

STATISTIQUES POLICIERES DE CRIMINALITE

LIEU DE PERPETRATION: COMMUNE

Crisnée

2000 - 2023

Police fédérale - DGRIDRIIBIPOL

STATISTIQUES POLICIERES DE CRIMINALITE

LIEU DE PERPETRATION: COMMUNE

Crisnée

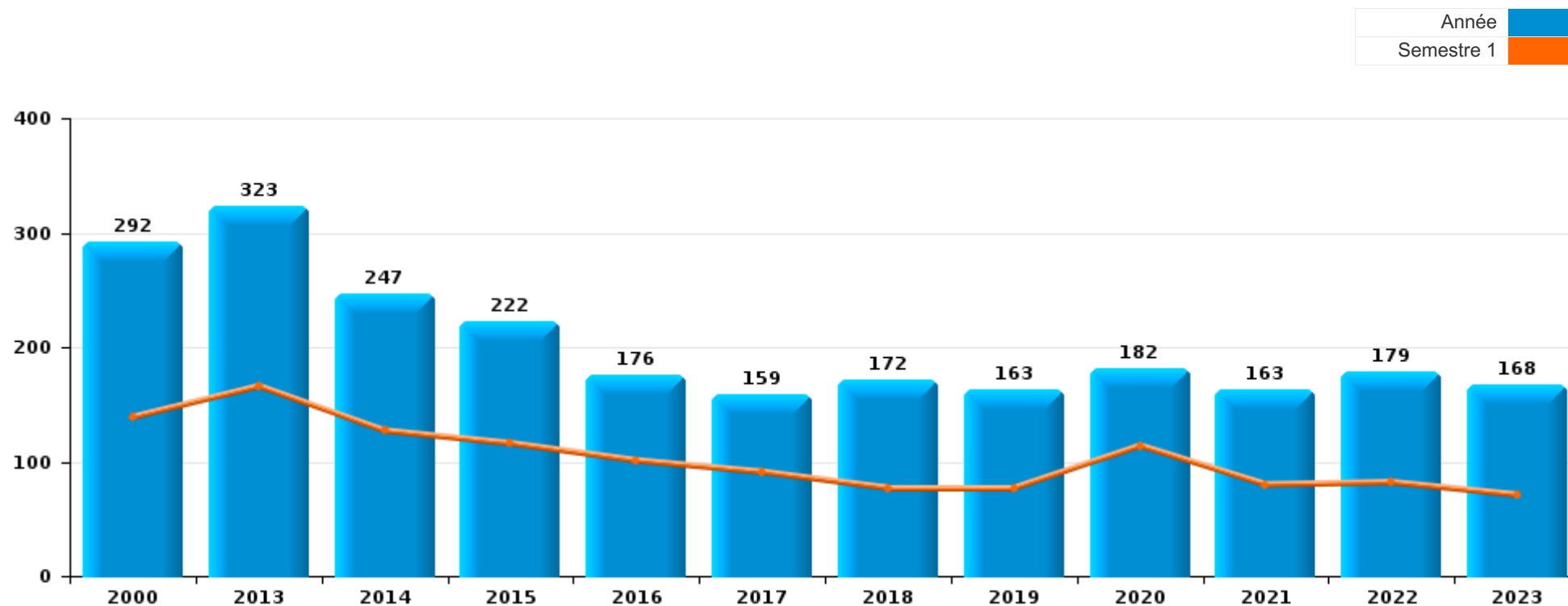
PARTIE I : INFRACTIONS JUDICIAIRES

CRIMINALITE ENREGISTREE COMMISE AU NIVEAU DE LA COMMUNE



Crisnée

	2000	2013	2014	2015	2016	2017	2018	2019	2020	2021	2022	2023
Nombre total des délits	292	323	247	222	176	159	172	163	182	163	179	168





Crisnée

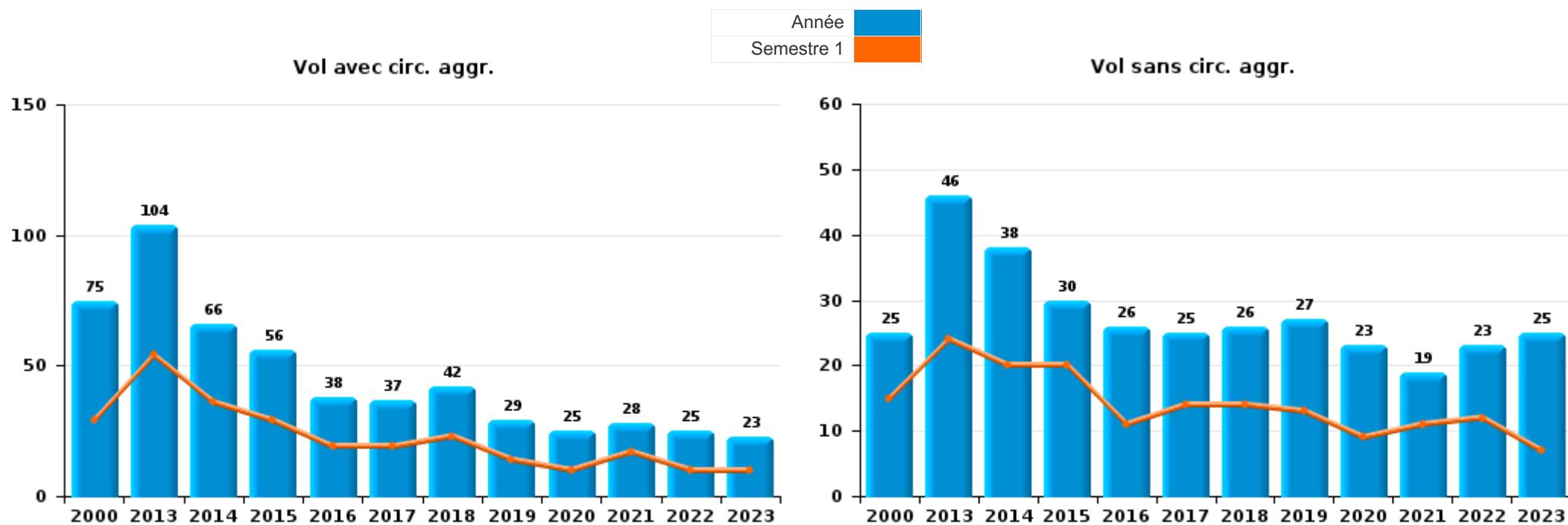
	2000	2013	2014	2015	2016	2017	2018	2019	2020	2021	2022	2023
Vol et extorsion	110	151	105	88	65	62	68	56	48	47	49	48
Infr. contre l'intégrité physique	10	27	22	15	9	16	26	14	11	13	22	27
Dégradation de la propriété	16	30	12	30	10	15	13	21	10	16	8	8
Fraude	15	18	20	9	11	11	8	12	25	15	17	21
Infr. contre autres valeurs morales et sentiments	2	19	12	23	31	13	10	12	19	13	17	8
Infr. contre la sécurité publique	8	27	15	17	17	10	6	7	6	7	7	7
Infr. contre les moeurs	46	3	4	3	4	3	2	3	3	2	3	5
Criminalité informatique		2	3	5	7	4	2	4	11	9	14	7
Drogues	16	3	4	6		2	1	4	14	8	3	3
Infr. contre la famille	15	10	2		2	1	1	2	4	2	5	7
Environnement	18	11	1	3	3	3	2	2	1	4	1	1
Infr. contre la foi publique	17	3	5	3	2	5	2	2	1	4	3	3
Registre de population	2	4	4	3	3	3	7	8	3	1	4	5
Armes et explosifs	3	1	6	3	2		3	10	4	6	6	2
Infr. relative au statut juridique de l'enfant	3		2	1	3	2	4			1	5	7
Législation sur les étrangers		3	8	2	1		4		1	1	7	
Infr. contre l'autorité publique	1	2	2	1	2	2	5	2	1	3	1	1
Protection de la jeunesse	1	3	1	1		2	3	2	1	3	3	3
Santé publique									15	4		
Code pénal social		1	11	2	1	1	1		1			
Protection de la personne		1	2	2		3	1				2	1
Ivresse et alcool	1	1				1	1	2	2	2		1
Travail	2		3	3	1							
Carte d'identité	1	2					1			1		
Autres lois spéciales	1									1	1	1
Contravention Code pénal	3											
Traite des êtres humains				1	2							
Infr. contre la liberté individuelle									1			1
Législation sur les élections			2									
Pratiques commerciales		1		1								
Exercice illégal de l'autorité publique												1
Hormones et dopage							1					
Législation économique			1									
Protection des revenus publics	1											
Provocation crime ou délits											1	
Sous-total	292	323	247	222	176	159	172	163	182	163	179	168
Contravention règlement policier local		18	9	20	2	6	8	6	6	8	5	4
Sous-total		18	9	20	2	6	8	6	6	8	5	4
Total	292	341	256	242	178	165	180	169	188	171	184	172



I.1. Catégorie des infractions : Vol et extorsion (top 5 des infractions au niveau national 2023)

Crisnée

	2000	2013	2014	2015	2016	2017	2018	2019	2020	2021	2022	2023
Vol avec circ. agr.	75	104	66	56	38	37	42	29	25	28	25	23
Vol sans circ. agr.	25	46	38	30	26	25	26	27	23	19	23	25
Vol non spécifié	10	1	1								1	
Extorsion				2	1							
Total	110	151	105	88	65	62	68	56	48	47	49	48





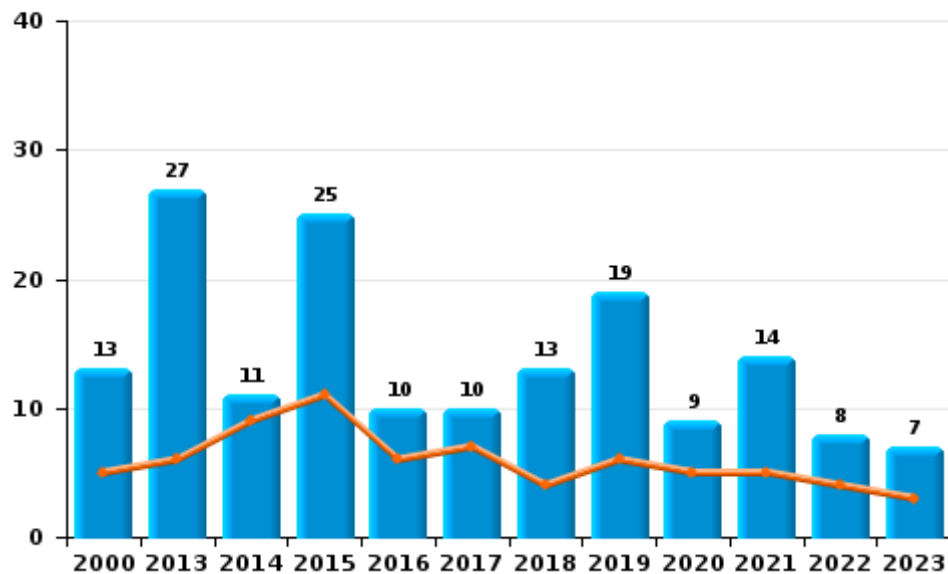
I.2. Catégorie des infractions : Dégradation de la propriété (top 5 des infractions au niveau national 2023)

Crisnée

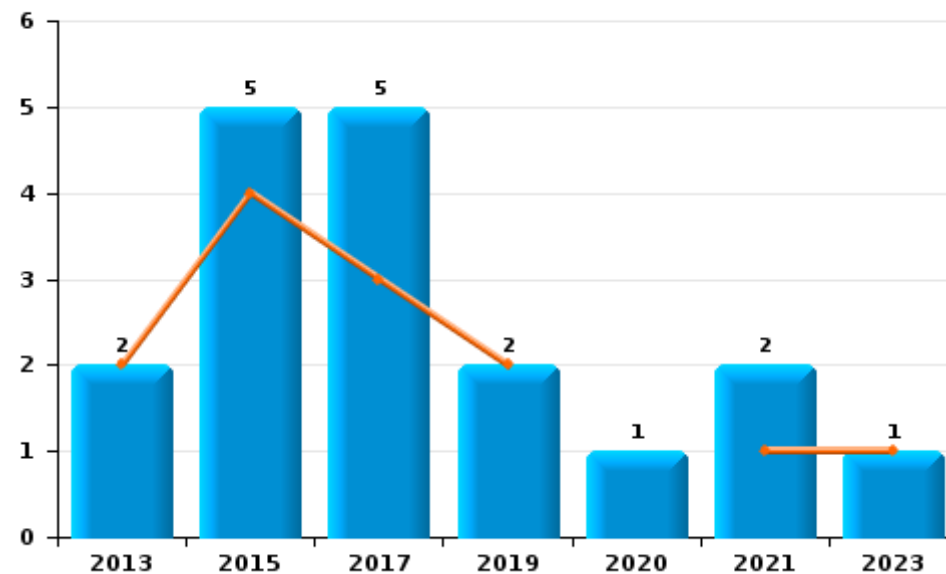
	2000	2013	2014	2015	2016	2017	2018	2019	2020	2021	2022	2023
Vandalisme	13	27	11	25	10	10	13	19	9	14	8	7
Incendie involontaire		1		3		2		1	1	2		
Incendie volontaire		1		2		3		1				1
Destruction, dénaturation, dégradation	3	1	1									
Total	16	30	12	30	10	15	13	21	10	16	8	8

Année	
Semestre 1	

Vandalisme



Incendie

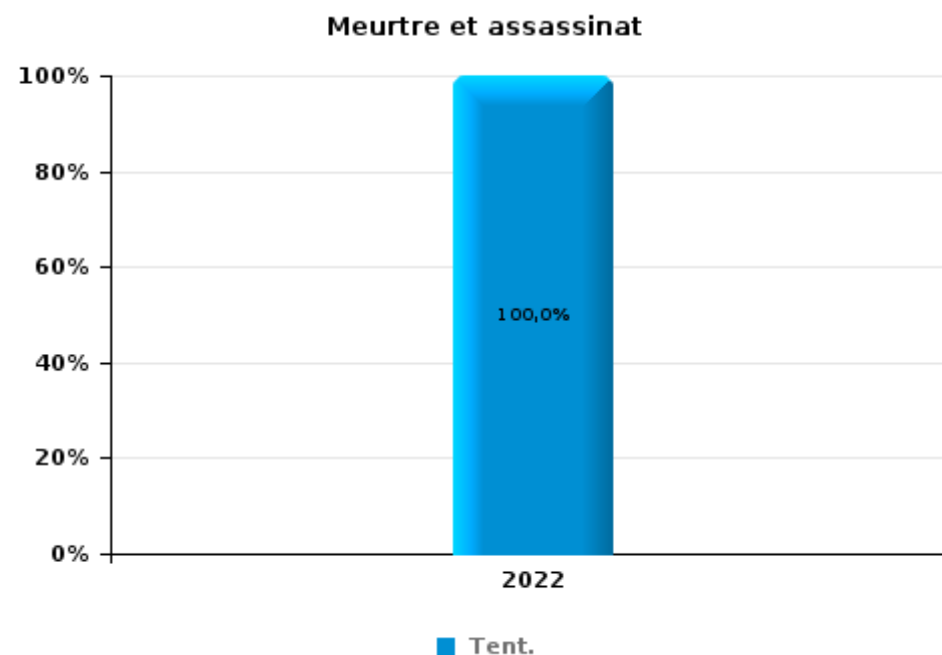
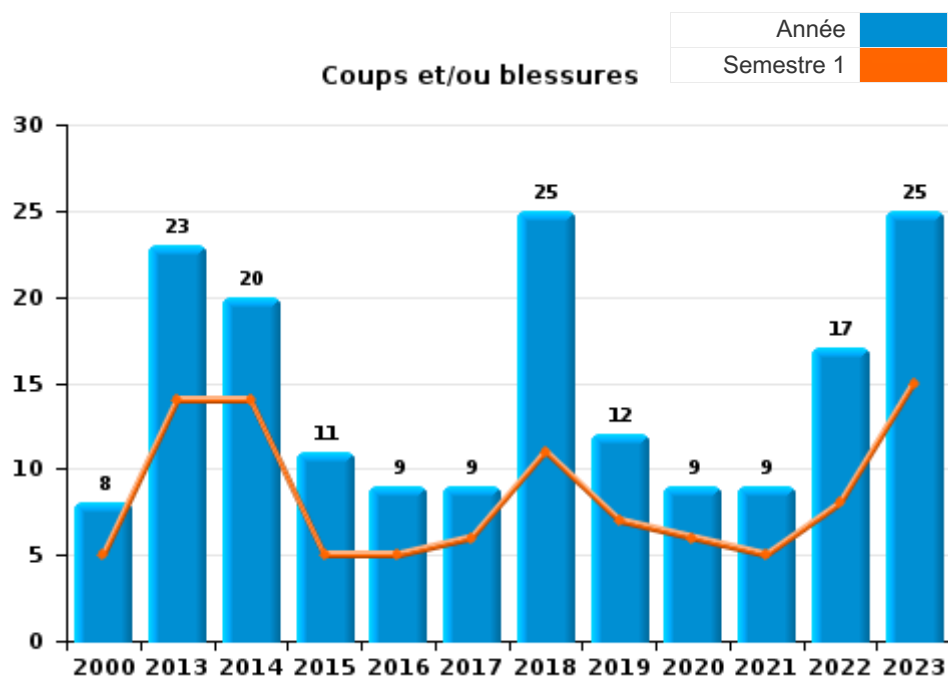




I.3. Catégorie des infractions : Infr. contre l'intégrité physique (top 5 des infractions au niveau national 2023)

Crisnée

	2000	2013	2014	2015	2016	2017	2018	2019	2020	2021	2022	2023
Coups et/ou blessures	8	23	20	11	9	9	25	12	9	9	17	25
Autres	2	4	2	4		7	1	2	2	4	4	2
Meurtre et assassinat											1	
Total	10	27	22	15	9	16	26	14	11	13	22	27





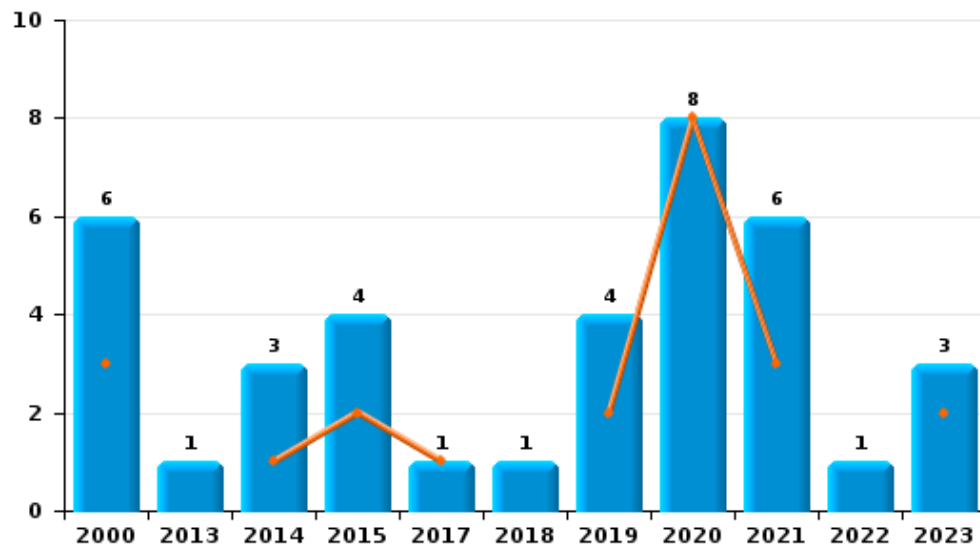
I.4. Catégorie des infractions : Drogues (top 5 des infractions au niveau national 2023)

Crisnée

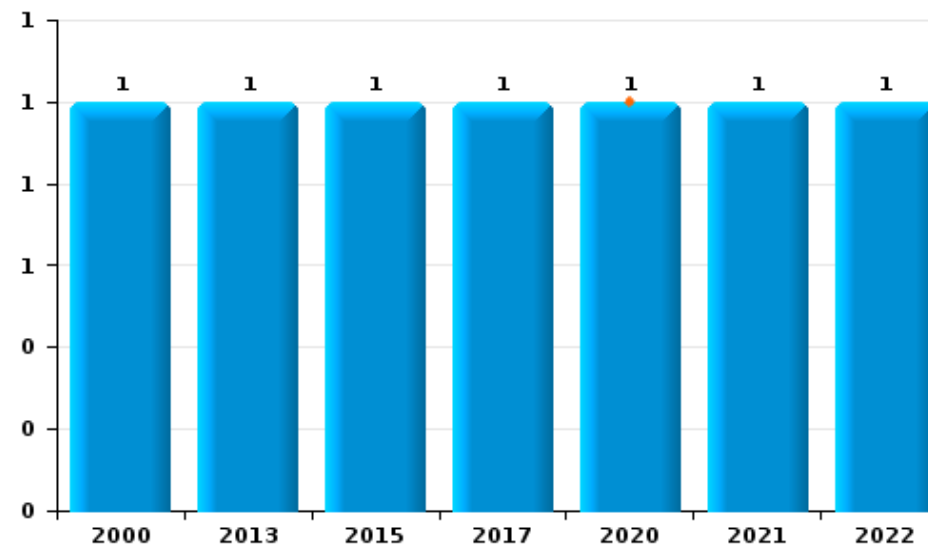
	2000	2013	2014	2015	2016	2017	2018	2019	2020	2021	2022	2023
Détention	6	1	3	4		1	1	4	8	6	1	3
Commerce	1	1		1		1			1	1	1	
Usage	6									1		
Autres	1								4			
Importation et exportation	2			1							1	
Fabrication		1	1						1			
Total	16	3	4	6		2	1	4	14	8	3	3



Détention



Commerce





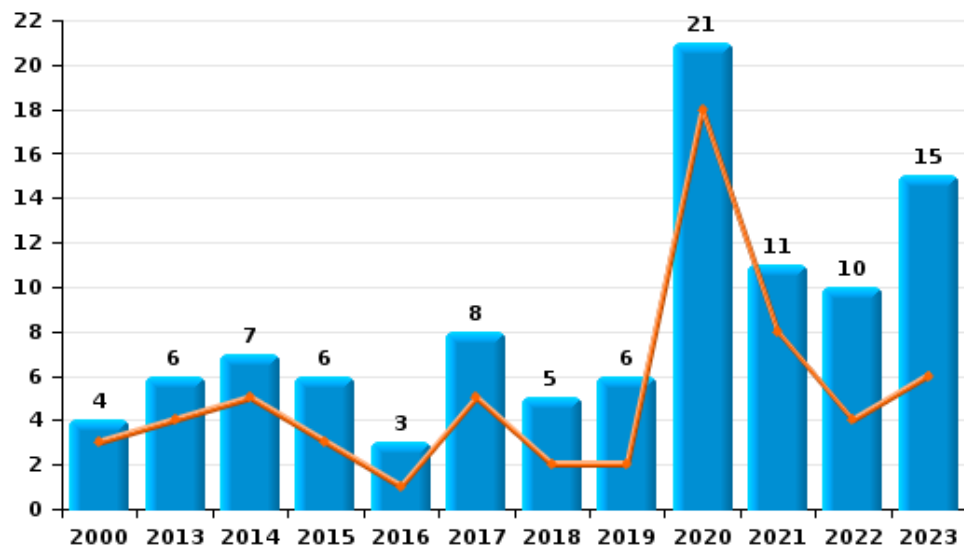
I.5. Catégorie des infractions : Fraude (top 5 des infractions au niveau national 2023)

Crisnée

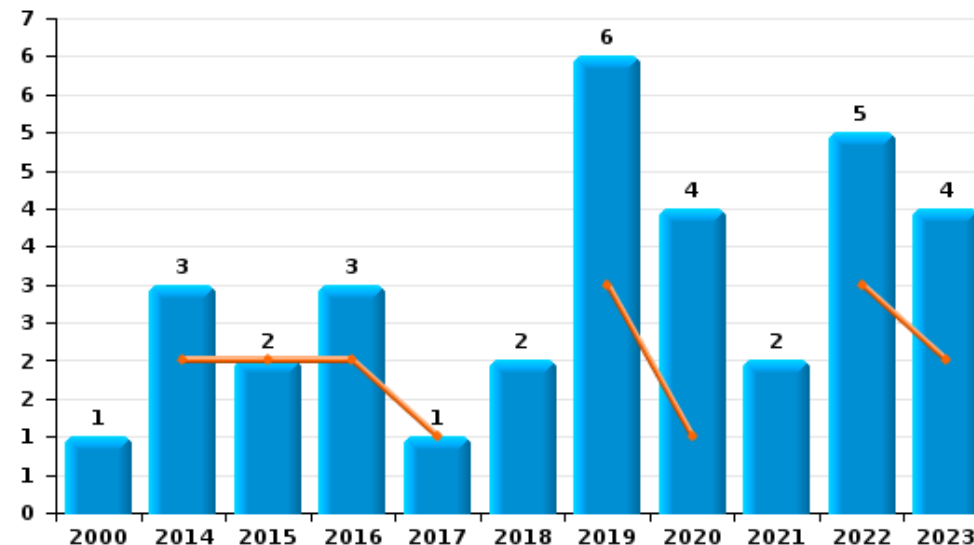
	2000	2013	2014	2015	2016	2017	2018	2019	2020	2021	2022	2023
Escoquerie	4	6	7	6	3	8	5	6	21	11	10	15
Abus de confiance et infr. apparentées	1		3	2	3	1	2	6	4	2	5	4
Grivèlerie	3	12	7	1	1							
Détournement et destruction frauduleuse	3		2		2	2					1	
Recel	3		1				1			1	1	1
Fraudes: Autres	1				2					1		1
Total	15	18	20	9	11	11	8	12	25	15	17	21



Escoquerie



Abus de confiance et infr. apparentées



STATISTIQUES POLICIERES DE CRIMINALITE

LIEU DE PERPETRATION: COMMUNE

Crisnée

PARTIE II : FIGURES CRIMINELLES / PHENOMENES



Crisnée

FC Vol moyen de transport

	2000	2013	2014	2015	2016	2017	2018	2019	2020	2021	2022	2023
Vol de voiture	19	9	4	4	1	1	3	1	2	1	1	2
Vol de moto	1		1	1								
Carjacking	1					1						
Vol dans les garages	2	4	1				2	1				1
Vol de vélomoteur						1						
Vol de vélo	1	1				1			2			2

FC Cambriolage

	2000	2013	2014	2015	2016	2017	2018	2019	2020	2021	2022	2023
Cambriolage dans habitation	41	71	28	28	22	19	31	15	9	11	17	14
Cambriolage ds entreprise ou commerce	7	5	14	3	5	4	3	4	4	9	3	1
Cambriolage ds service public ou bâtiment administ		5	5	1	1	1	1	3			1	1
Vol au bélier					1							
Cambriolage dans bâtiment (total)	48	80	47	32	28	24	35	22	13	20	20	16



FC Vol autre

	2000	2013	2014	2015	2016	2017	2018	2019	2020	2021	2022	2023
Vol à main armée	3	1	2	1			1	1				
Vol avec violence sans arme	1	1	3	1	1	1	1				4	1
Vol dans ou sur un véhicule	9	6	11	16	8	15	9	4	10	6	3	6
Vol d'armes et explosifs		1	2	1	1				1			
Vol à l'arraché											1	
Vol à la tire	2	3	6	4	1	3	3	2		3	2	
Vol à l'étalage		4	3	1	6	3	6	5	5	3	8	7
Vol par ruse	2			2	1	1			2			
Vol de métaux		3					2	1		1	2	
Vol sur les chantiers	2	5	1	3		1	2	4	1	5	1	2
Home-invasion							1					
Vol de cargaison			1	13	2	1			5	2		

Criminalité ICT

	2000	2013	2014	2015	2016	2017	2018	2019	2020	2021	2022	2023
Fraude de cartes de paiements		1		1	3	2		1	1	1	3	1
Phishing								1	2	3	3	3
Shouldersurfing									1			1

FC Autre

	2000	2013	2014	2015	2016	2017	2018	2019	2020	2021	2022	2023
Violence contre les métiers d'intérêt général							3				1	
Viol collectif									1			
Graffiti		2	1		1			1				
Dégradation de voiture	4	11	5	10	3	3	8	8	5	8	7	5



PH Violence intrafamiliale (VIF)

	2000	2013	2014	2015	2016	2017	2018	2019	2020	2021	2022	2023
VIF: physique, dans le couple		6	5	3	2	3	7	2	1	3	8	13
VIF: physique, envers des descendants		1	1	1		2	1	1		1	3	1
VIF: physique, envers d'autres membres	5					1	1		1	1		2
VIF: sexuelle, dans le couple			1									
VIF: sexuelle, envers des descendants		1										
VIF: psychique, dans le couple	12	10	5	1	5	1	4	3	3	3	9	13
VIF: psychique, envers des descendants				1							1	
VIF: psychique, envers d'autres membres				1								
VIF: économique, dans le couple			1				1			1		
VIF: économique, envers des descendants								1				
VIF: économique, envers d'autres membres	6	1				1	1		2		1	

PH Hormones et dopage

	2000	2013	2014	2015	2016	2017	2018	2019	2020	2021	2022	2023
Dopage humain							1					

PH Drogues

	2000	2013	2014	2015	2016	2017	2018	2019	2020	2021	2022	2023
Vente de cocaïne		1		1							1	
Import-export de cocaïne											1	
Production de cannabis (culture)		1	1						1			
Vente-traffic d'héroïne		1										

PH Traite des êtres humains

	2000	2013	2014	2015	2016	2017	2018	2019	2020	2021	2022	2023
TEH - exploitation économique				1								
TEH - exploitation sexuelle		1	2	1	2	1						



PH Violence dans l'espace public

	2000	2013	2014	2015	2016	2017	2018	2019	2020	2021	2022	2023
Violence physique (voie publique)	2	7	6	4	3	1	3	3	1	5	4	6
Violence physique (autre endroit public)						1					1	
Violence physique (endroit accessible au public)	1	6	4	1	3	2	8	2	1	3	2	4
Violence sexuelle (transport public)							1					
Violence sexuelle (voie publique)	5		1	1	1					1		
Violence sexuelle (endroit accessible au public)					1		1	1	1			
Violence psychique (transport public)					1							
Violence psychique (voie publique)	2	14	5	8	13	5	5	7	2	3	6	2
Violence psychique (autre endroit public)					1						1	
Violence psychique (endroit accessible au public)	1	3	2	2	2	2	2	3	2	2	2	2
Vol à main armée (voie publique)	1		1									
Vol à main armée (endroit accessible au public)	2			1				1				
Vol avec violence sans arme (voie publique)	1	1	1								1	
Vol avec violence sans arme (endr. acces. au pub.)			2		1	1					1	

PH Autre

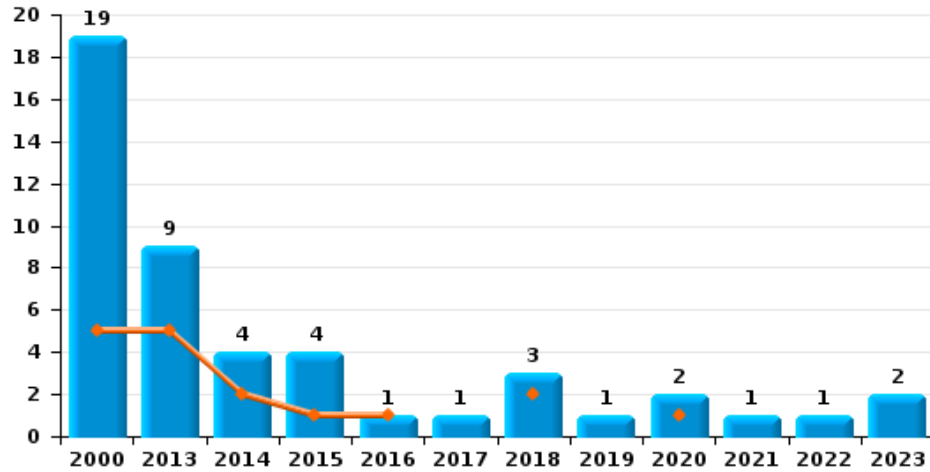
	2000	2013	2014	2015	2016	2017	2018	2019	2020	2021	2022	2023
Terrorisme, extrémisme et radicalisme				1	1							
Cyberharcèlement			1	3	6	4	6	4	6	4	2	4
Fraude à l'identité	5	1	2		1			2	3	2	1	4



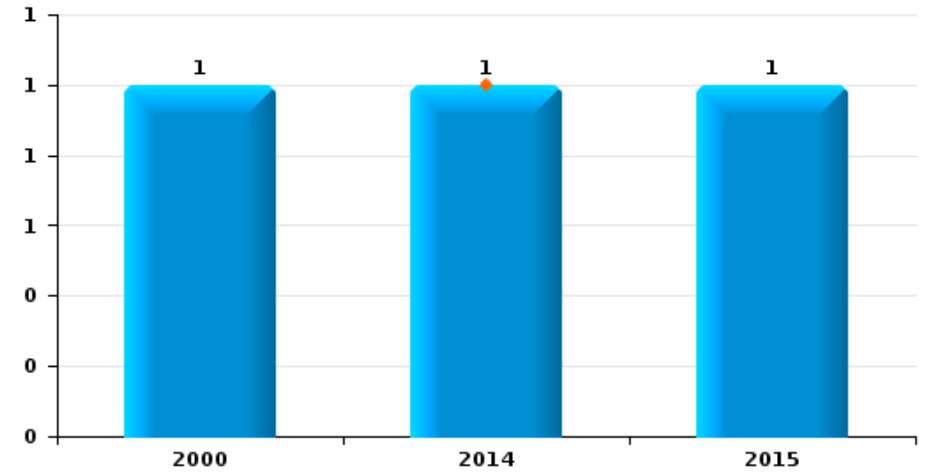
Crisnée

Année	■
Semestre 1	■

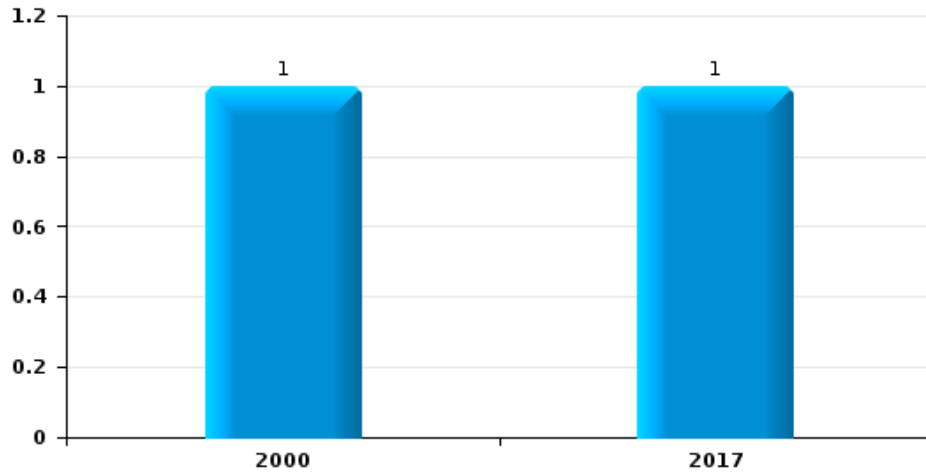
Vol de voiture



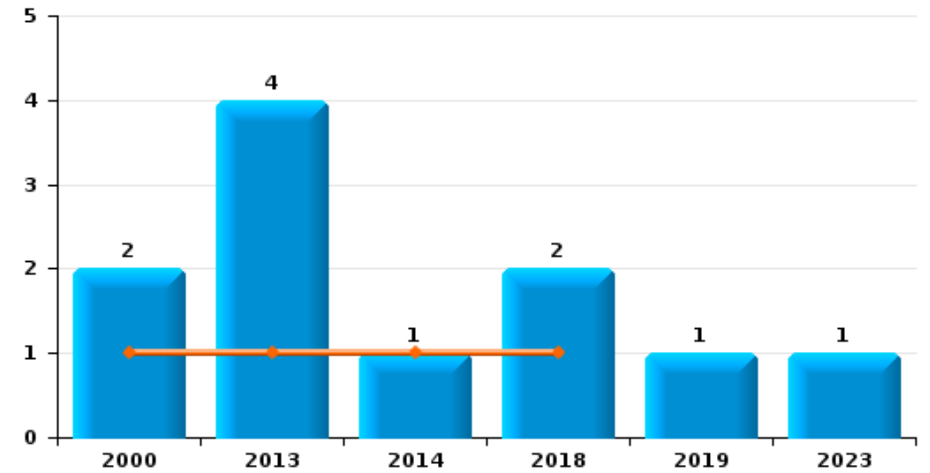
Vol de moto



Carjacking



Vol dans les garages

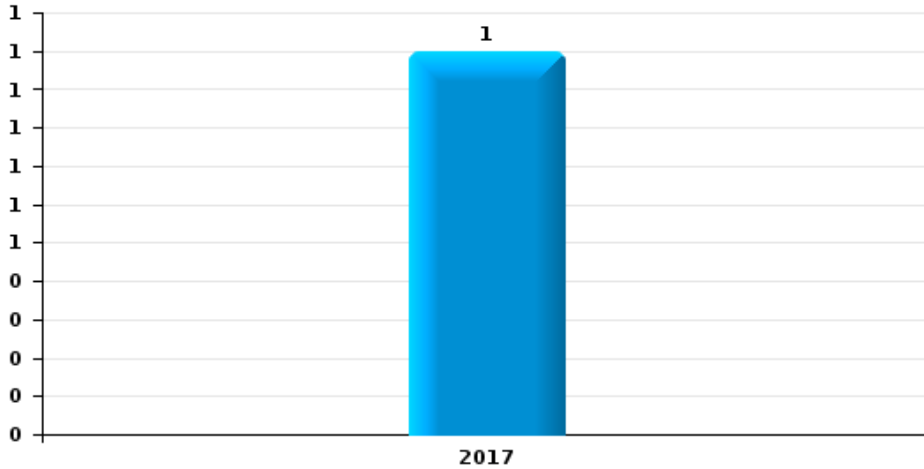




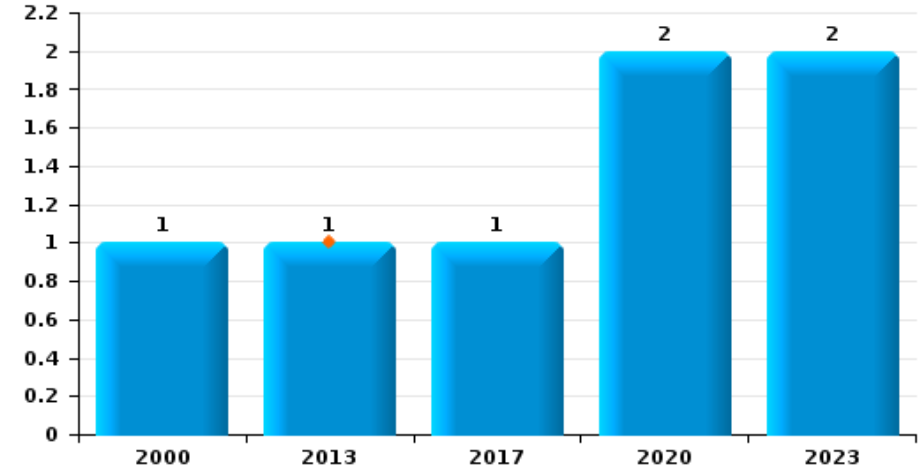
Crisnée

Année	■
Semestre 1	■

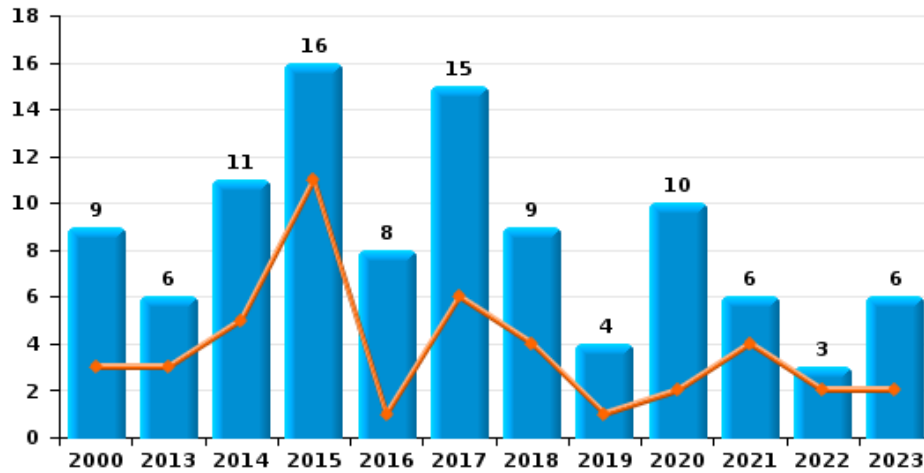
Vol de vélomoteur



Vol de vélo



Vol dans ou sur un véhicule

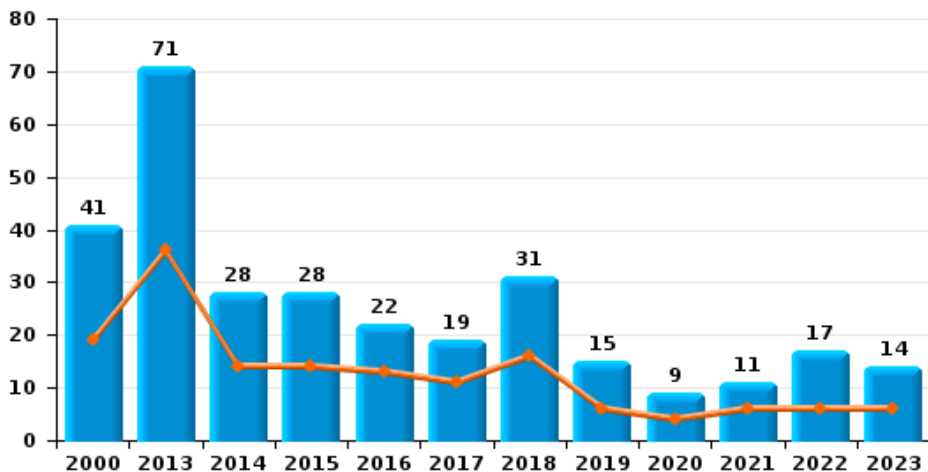




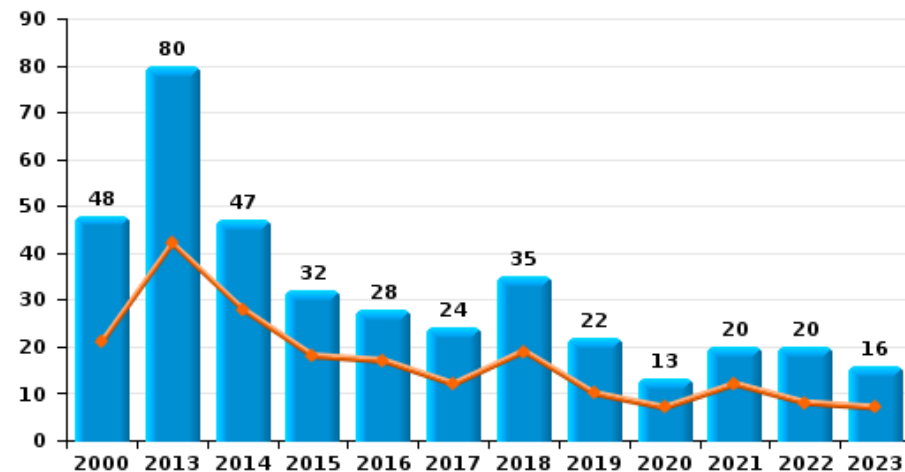
Crisnée



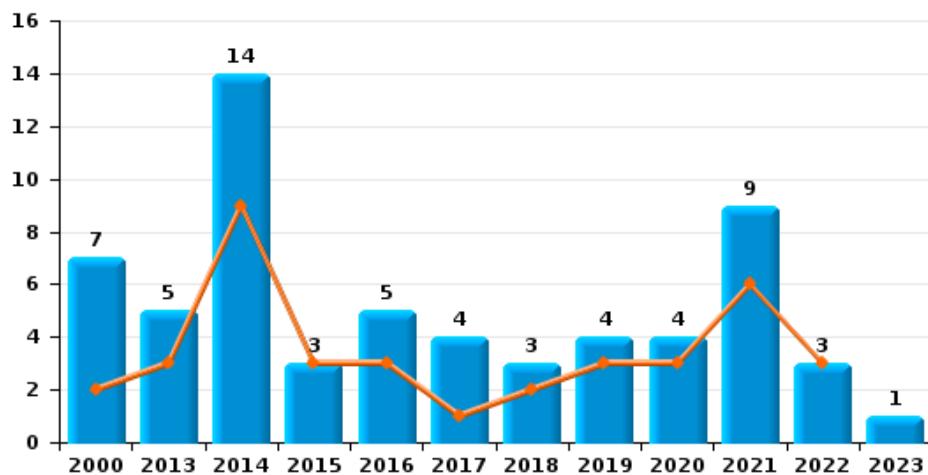
Cambrilage dans habitation



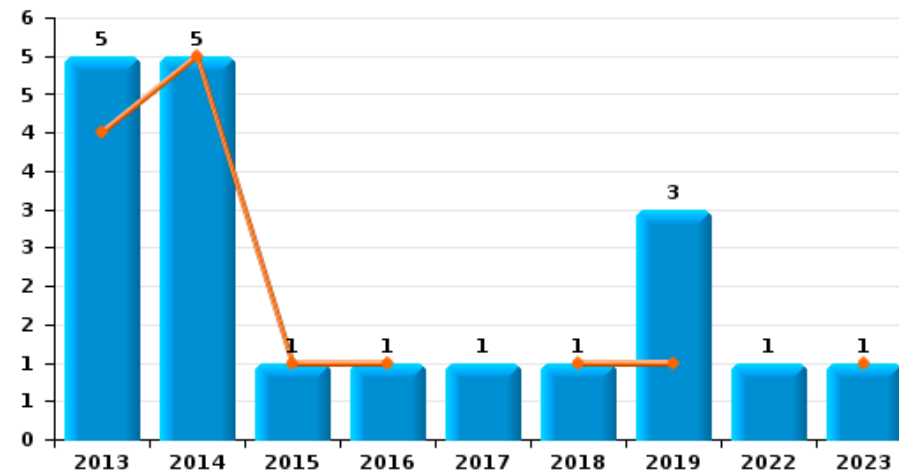
Cambrilage dans bâtiment (total)



Cambrilage ds entreprise ou commerce

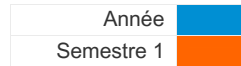


Cambrilage ds service public ou bâtiment administratif

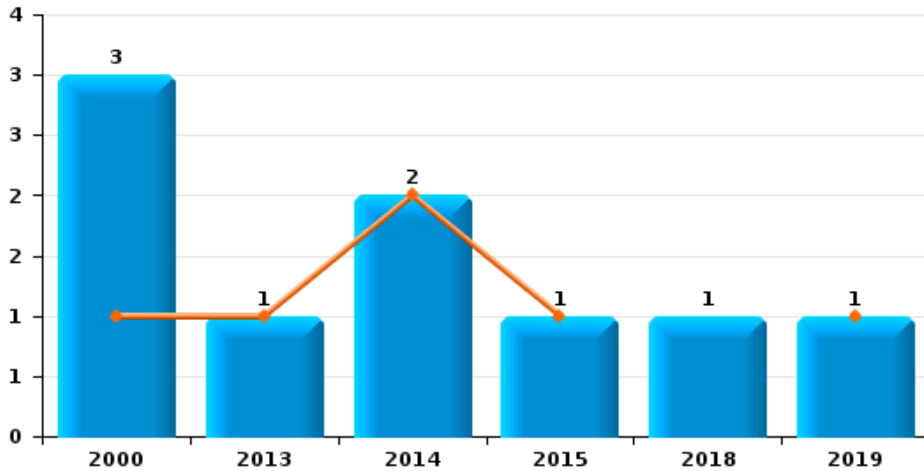




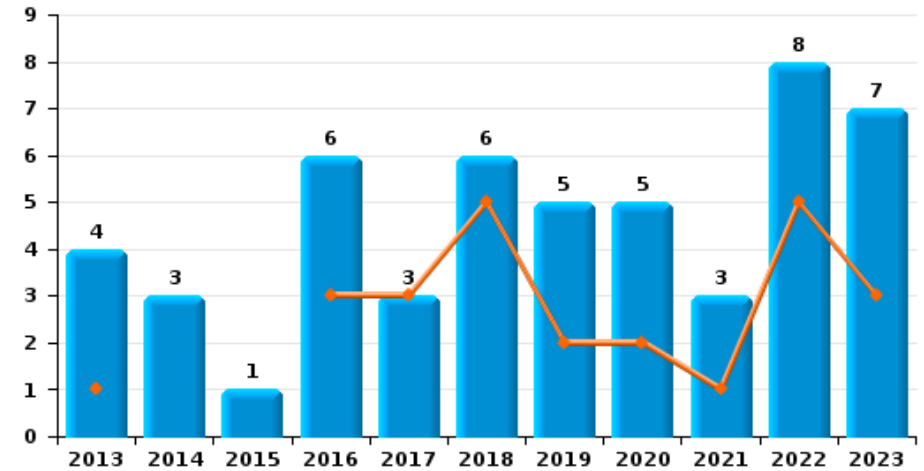
Crisnée



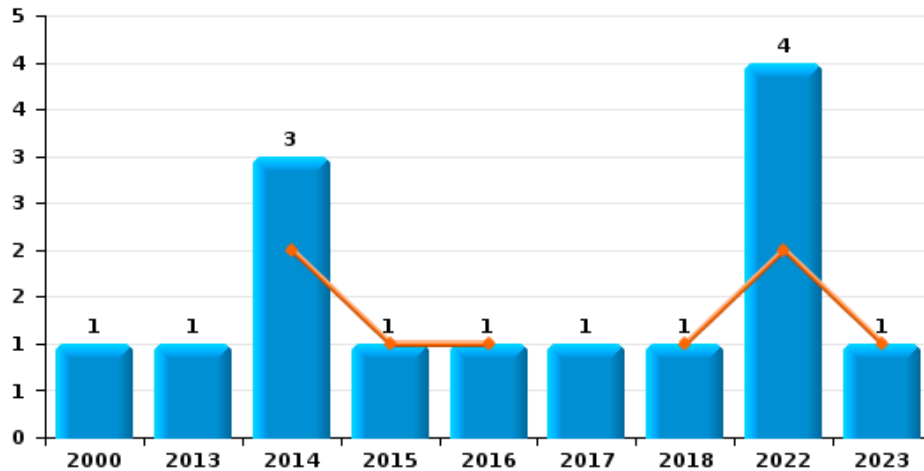
Vol à main armée



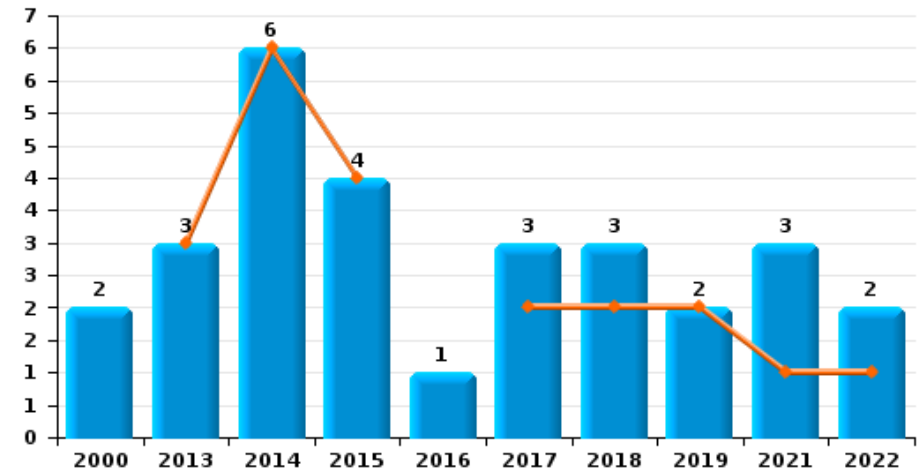
Vol à l'étalage



Vol avec violence sans arme



Vol à la tire

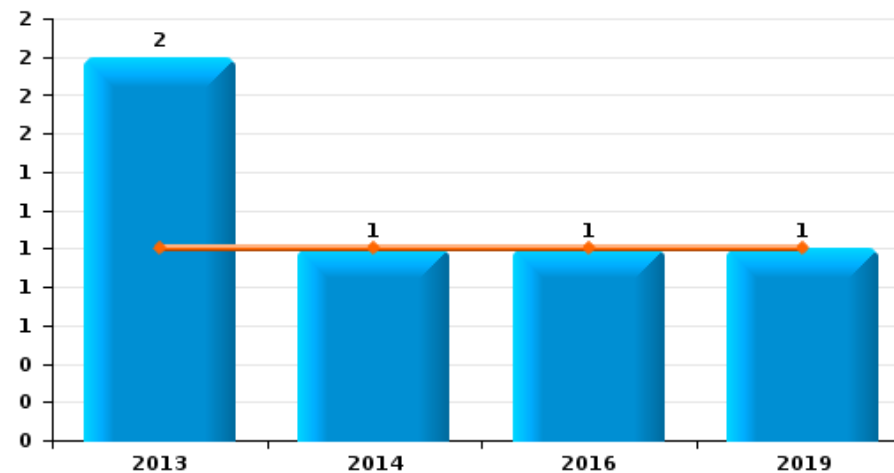




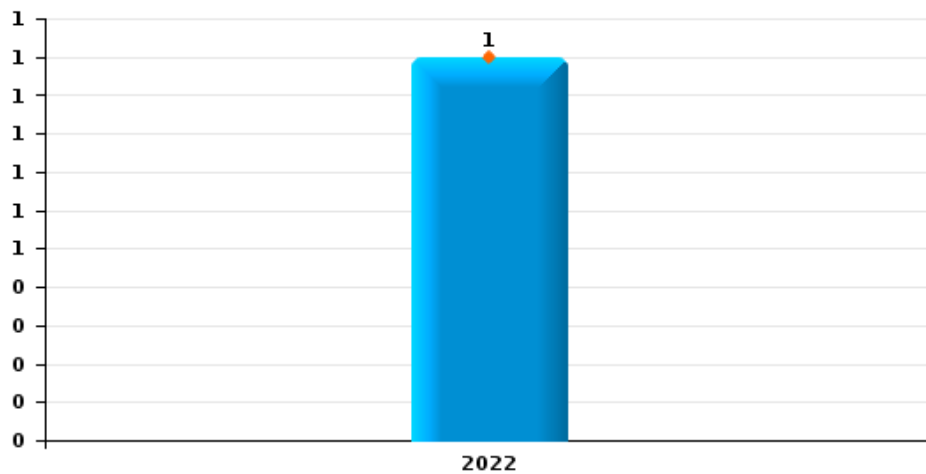
Crisnée

Année	■
Semestre 1	■

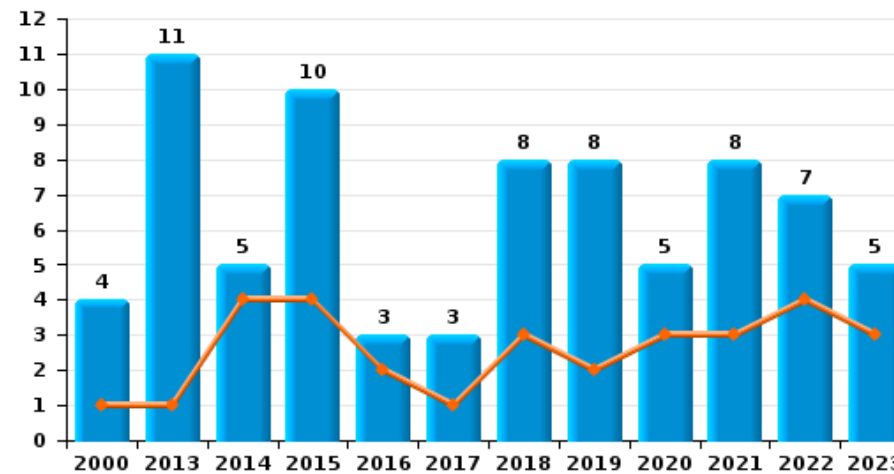
Graffiti



Vol à l'arraché



Dégradation de voiture





Crisnée

FC Vol moyen de transport

		2000	2013	2014	2015	2016	2017	2018	2019	2020	2021	2022	2023
Vol de voiture	Sem 1	5	5	2	1	1		2		1			
	Sem 2	14	4	2	3		1	1	1	1	1	1	2
	Total	19	9	4	4	1	1	3	1	2	1	1	2
Vol de moto	Sem 1			1									
	Sem 2	1			1								
	Total	1		1	1								
Carjacking	Sem 2	1					1						
	Total	1					1						
Vol dans les garages	Sem 1	1	1	1				1					
	Sem 2	1	3					1	1				1
	Total	2	4	1				2	1				1
Vol de vélomoteur	Sem 2						1						
	Total						1						
Vol de vélo	Sem 1		1										
	Sem 2	1					1			2			2
	Total	1	1				1			2			2



FC Cambriolage

		2000	2013	2014	2015	2016	2017	2018	2019	2020	2021	2022	2023
Cambriolage dans habitation	Sem 1	19	36	14	14	13	11	16	6	4	6	6	6
	Sem 2	22	35	14	14	9	8	15	9	5	5	11	8
Total		41	71	28	28	22	19	31	15	9	11	17	14
Cambriolage ds entreprise ou commerce	Sem 1	2	3	9	3	3	1	2	3	3	6	3	
	Sem 2	5	2	5		2	3	1	1	1	3		1
Total		7	5	14	3	5	4	3	4	4	9	3	1
Cambriolage ds service public ou bâtiment administ	Sem 1		4	5	1	1		1	1				1
	Sem 2		1				1		2			1	
Total			5	5	1	1	1	1	3			1	1
Vol au bélier	Sem 2					1							
Total						1							
Cambriolage dans bâtiment (total)	Sem 1	21	42	28	18	17	12	19	10	7	12	8	7
	Sem 2	27	38	19	14	11	12	16	12	6	8	12	9
Total		48	80	47	32	28	24	35	22	13	20	20	16



FC Vol autre

		2000	2013	2014	2015	2016	2017	2018	2019	2020	2021	2022	2023
Vol à main armée	Sem 1	1	1	2	1				1				
	Sem 2	2						1					
	Total	3	1	2	1			1	1				
Vol avec violence sans arme	Sem 1			2	1	1		1				2	1
	Sem 2	1	1	1			1					2	
	Total	1	1	3	1	1	1	1				4	1
Vol dans ou sur un véhicule	Sem 1	3	3	5	11	1	6	4	1	2	4	2	2
	Sem 2	6	3	6	5	7	9	5	3	8	2	1	4
	Total	9	6	11	16	8	15	9	4	10	6	3	6
Vol d'armes et explosifs	Sem 1		1	1									
	Sem 2			1	1	1				1			
	Total		1	2	1	1				1			
Vol à l'arraché	Sem 1											1	
	Total											1	
Vol à la tire	Sem 1		3	6	4		2	2	2		1	1	
	Sem 2	2				1	1	1			2	1	
	Total	2	3	6	4	1	3	3	2		3	2	
Vol à l'étagère	Sem 1		1			3	3	5	2	2	1	5	3
	Sem 2		3	3	1	3		1	3	3	2	3	4
	Total		4	3	1	6	3	6	5	5	3	8	7
Vol par ruse	Sem 1				2		1			1			
	Sem 2	2				1				1			
	Total	2			2	1	1			2			
Vol de métaux	Sem 1		2					1			1	1	
	Sem 2		1					1	1			1	
	Total		3					2	1		1	2	



FC Vol autre

		2000	2013	2014	2015	2016	2017	2018	2019	2020	2021	2022	2023
Vol sur les chantiers	Sem 1	2	4		1		1	2	1		3		
	Sem 2		1	1	2				3	1	2	1	2
	Total	2	5	1	3		1	2	4	1	5	1	2
Home-invasion	Sem 2							1					
	Total							1					
Vol de cargaison	Sem 1			1	7		1				1		
	Sem 2				6	2				5	1		
	Total			1	13	2	1			5	2		



Criminalité ICT

		2000	2013	2014	2015	2016	2017	2018	2019	2020	2021	2022	2023
Fraude de cartes de paiements	Sem 1		1			1			1			2	
	Sem 2				1	2	2			1	1	1	1
	Total		1		1	3	2		1	1	1	3	1
Phishing	Sem 1								1	1	1	1	
	Sem 2									1	2	2	3
	Total								1	2	3	3	3
Shouldersurfing	Sem 2									1			1
	Total									1			1



FC Autre

		2000	2013	2014	2015	2016	2017	2018	2019	2020	2021	2022	2023
Violence contre les métiers d'intérêt général	Sem 1							1					
	Sem 2							2				1	
	Total							3				1	
Viol collectif	Sem 2									1			
	Total									1			
Graffiti	Sem 1		1	1		1			1				
	Sem 2		1										
	Total		2	1		1			1				
Dégradation de voiture	Sem 1	1	1	4	4	2	1	3	2	3	3	4	3
	Sem 2	3	10	1	6	1	2	5	6	2	5	3	2
	Total	4	11	5	10	3	3	8	8	5	8	7	5



PH Violence intrafamiliale (VIF)

		2000	2013	2014	2015	2016	2017	2018	2019	2020	2021	2022	2023
VIF: physique, dans le couple	Sem 1		2	4	2	2	2	4	2	1	1	4	5
	Sem 2		4	1	1		1	3			2	4	8
Total			6	5	3	2	3	7	2	1	3	8	13
VIF: physique, envers des descendants	Sem 1		1	1	1		2	1				1	1
	Sem 2								1		1	2	
Total			1	1	1		2	1	1		1	3	1
VIF: physique, envers d'autres membres	Sem 1	3					1	1		1			1
	Sem 2	2									1		1
Total		5					1	1		1	1		2
VIF: sexuelle, dans le couple	Sem 1			1									
	Total			1									
VIF: sexuelle, envers des descendants	Sem 1		1										
	Total		1										
VIF: psychique, dans le couple	Sem 1	6	9	1	1	3	1	3	1	1	1	2	3
	Sem 2	6	1	4		2		1	2	2	2	7	10
Total		12	10	5	1	5	1	4	3	3	3	9	13
VIF: psychique, envers des descendants	Sem 2				1							1	
	Total				1							1	
VIF: psychique, envers d'autres membres	Sem 1				1								
	Total				1								
VIF: économique, dans le couple	Sem 2			1				1			1		
	Total			1				1			1		
VIF: économique, envers des descendants	Sem 2								1				
	Total								1				



PH Violence intrafamiliale (VIF)

		2000	2013	2014	2015	2016	2017	2018	2019	2020	2021	2022	2023
VIF: économique, envers d'autres membres	Sem 1	3	1				1	1		2		1	
	Sem 2	3											
Total		6	1				1	1		2		1	



PH Hormones et dopage

		2000	2013	2014	2015	2016	2017	2018	2019	2020	2021	2022	2023
Dopage humain	Sem 2							1					
	Total							1					



PH Drogues

		2000	2013	2014	2015	2016	2017	2018	2019	2020	2021	2022	2023
Vente de cocaïne	Sem 2		1		1							1	
	Total		1		1							1	
Import-export de cocaïne	Sem 2											1	
	Total											1	
Production de cannabis (culture)	Sem 1			1						1			
	Sem 2		1										
	Total		1	1						1			
Vente-traffic d héroïne	Sem 2		1										
	Total		1										



PH Traite des êtres humains

		2000	2013	2014	2015	2016	2017	2018	2019	2020	2021	2022	2023
TEH - exploitation économique	Sem 1				1								
	Total				1								
TEH - exploitation sexuelle	Sem 1			2	1	1	1						
	Sem 2		1			1							
	Total		1	2	1	2	1						



PH Violence dans l'espace public

		2000	2013	2014	2015	2016	2017	2018	2019	2020	2021	2022	2023
Violence physique (voie publique)	Sem 1	1	3	5	1	1		2	2	1	2	2	4
	Sem 2	1	4	1	3	2	1	1	1		3	2	2
	Total	2	7	6	4	3	1	3	3	1	5	4	6
Violence physique (autre endroit public)	Sem 2						1					1	
	Total						1					1	
Violence physique (endroit accessible au public)	Sem 1	1	4	2				3	1	1	2		2
	Sem 2		2	2	1	3	2	5	1		1	2	2
	Total	1	6	4	1	3	2	8	2	1	3	2	4
Violence sexuelle (transport public)	Sem 2							1					
	Total							1					
Violence sexuelle (voie publique)	Sem 1	1			1	1					1		
	Sem 2	4		1									
	Total	5		1	1	1					1		
Violence sexuelle (endroit accessible au public)	Sem 1							1					
	Sem 2				1				1	1			
	Total				1			1	1	1			
Violence psychique (transport public)	Sem 1				1								
	Total				1								
Violence psychique (voie publique)	Sem 1	2	9	2	4	8	3		5	2		4	1
	Sem 2		5	3	4	5	2	5	2		3	2	1
	Total	2	14	5	8	13	5	5	7	2	3	6	2
Violence psychique (autre endroit public)	Sem 1					1							
	Sem 2											1	
	Total					1						1	



PH Violence dans l'espace public

		2000	2013	2014	2015	2016	2017	2018	2019	2020	2021	2022	2023
Violence psychique (endroit accessible au public)	Sem 1	1	2	2	2	2		2		1		1	1
	Sem 2		1				2		3	1	2	1	1
Total		1	3	2	2	2	2	2	3	2	2	2	2
Vol à main armée (voie publique)	Sem 1			1									
	Sem 2	1											
Total		1		1									
Vol à main armée (endroit accessible au public)	Sem 1	1			1				1				
	Sem 2	1											
Total		2			1				1				
Vol avec violence sans arme (voie publique)	Sem 1											1	
	Sem 2	1	1	1									
Total		1	1	1								1	
Vol avec violence sans arme (endr. acces. au pub.)	Sem 1			2		1						1	
	Sem 2						1						
Total				2		1	1					1	



PH Autre

		2000	2013	2014	2015	2016	2017	2018	2019	2020	2021	2022	2023
Terrorisme, extrémisme et radicalisme	Sem 1				1	1							
	Total				1	1							
Cyberharcèlement	Sem 1				1	3	3	2	2	4		1	2
	Sem 2				1	2	3	1	4	2	2	4	1
	Total				1	3	6	4	6	4	6	4	2
Fraude à l'identité	Sem 1	3		1		1			1	2	2	1	1
	Sem 2	2	1	1					1	1			3
	Total	5	1	2		1			2	3	2	1	4



Crisnée

2022

FC Vol moyen de transport

	Oct	Total
Vol de voiture	1	1

FC Cambriolage

	Jan	Fév	Avr	Juin	Août	Sep	Oct	Nov	Déc	Total
Cambriolage dans habitation	3	1	2		3	2	2	4		17
Cambriolage ds entreprise ou commerce		2		1						3
Cambriolage ds service public ou bâtiment administ									1	1
Cambriolage dans bâtiment (total)	3	2	2	1	3	2	2	4	1	20

FC Vol autre

	Fév	Mar	Avr	Mai	Juin	Juil	Août	Sep	Oct	Nov	Total
Vol avec violence sans arme	1			1			1		1		4
Vol dans ou sur un véhicule		1			1				1		3
Vol à l'arraché				1							1
Vol à la tire	1								1		2
Vol à l'étalage	1	1	1	2		1	1		1		8
Vol de métaux		1						1			2
Vol sur les chantiers										1	1

Criminalité ICT

	Jan	Fév	Mar	Août	Sep	Total
Fraude de cartes de paiements	1		1	1		3
Phishing		1		1	1	3



FC Autre

	Fév	Mar	Mai	Juin	Oct	Déc	Total
Violence contre les métiers d'intérêt général						1	1
Dégradation de voiture	1	1	1	1	1	2	7

PH Violence intrafamiliale (VIF)

	Jan	Mar	Mai	Juin	Juil	Août	Sep	Oct	Nov	Déc	Total
VIF: physique, dans le couple	1	1	1	1		2		1		1	8
VIF: physique, envers des descendants				1		1		1			3
VIF: psychique, dans le couple		1	1		1		1	3	1	1	9
VIF: psychique, envers des descendants								1			1
VIF: économique, envers d'autres membres			1								1

PH Drogues

	Nov	Total
Vente de cocaïne	1	1
Import-export de cocaïne	1	1

PH Violence dans l'espace public

	Jan	Fév	Mar	Avr	Mai	Juin	Août	Oct	Nov	Déc	Total
Violence physique (voie publique)					1	1			1	1	4
Violence physique (autre endroit public)										1	1
Violence physique (endroit accessible au public)									1	1	2
Violence psychique (voie publique)	1			1	1	1		2			6
Violence psychique (autre endroit public)										1	1
Violence psychique (endroit accessible au public)			1				1				2
Vol avec violence sans arme (voie publique)					1						1
Vol avec violence sans arme (endr. acces. au pub.)		1									1



PH Autre

	Avr	Mai	Déc	Total
Cyberharcèlement	1		1	2
Fraude à l'identité		1		1



2023

FC Vol moyen de transport

	Juil	Août	Total
Vol de voiture	1	1	2
Vol dans les garages		1	1
Vol de vélo	2		2

FC Cambriolage

	Jan	Fév	Mar	Avr	Mai	Juil	Août	Sep	Nov	Déc	Total
Cambriolage dans habitation	1	1	1	2	1	2	1	2	1	2	14
Cambriolage ds entreprise ou commerce										1	1
Cambriolage ds service public ou bâtiment administ					1						1
Cambriolage dans bâtiment (total)	1	1	1	2	2	2	1	2	1	3	16

FC Vol autre

	Jan	Fév	Mar	Avr	Juin	Juil	Août	Oct	Déc	Total
Vol avec violence sans arme					1					1
Vol dans ou sur un véhicule	1		1			3	1			6
Vol à l'étalage		1		1	1	1	1	1	1	7
Vol sur les chantiers							1	1		2

Criminalité ICT

	Juil	Août	Oct	Total
Fraude de cartes de paiements		1		1
Phishing	2		1	3
Shouldersurfing		1		1



FC Autre

	Mar	Juin	Août	Oct	Total
Dégradation de voiture	1	2	1	1	5

PH Violence intrafamiliale (VIF)

	Jan	Mar	Avr	Mai	Juin	Juil	Août	Sep	Oct	Nov	Déc	Total
VIF: physique, dans le couple		1	1	3		1	2	1	3		1	13
VIF: physique, envers des descendants			1									1
VIF: physique, envers d'autres membres	1							1				2
VIF: psychique, dans le couple		1		1	1			1	3	3	3	13

PH Violence dans l'espace public

	Fév	Mar	Mai	Août	Sep	Oct	Total
Violence physique (voie publique)		1	3			2	6
Violence physique (endroit accessible au public)			2		1	1	4
Violence psychique (voie publique)			1	1			2
Violence psychique (endroit accessible au public)	1					1	2

PH Autre

	Fév	Mai	Juin	Juil	Août	Oct	Nov	Total
Cyberharcèlement		1	1		1		1	4
Fraude à l'identité	1			1	1	1		4

STATISTIQUES POLICIERES DE CRIMINALITE

LIEU DE PERPETRATION: COMMUNE

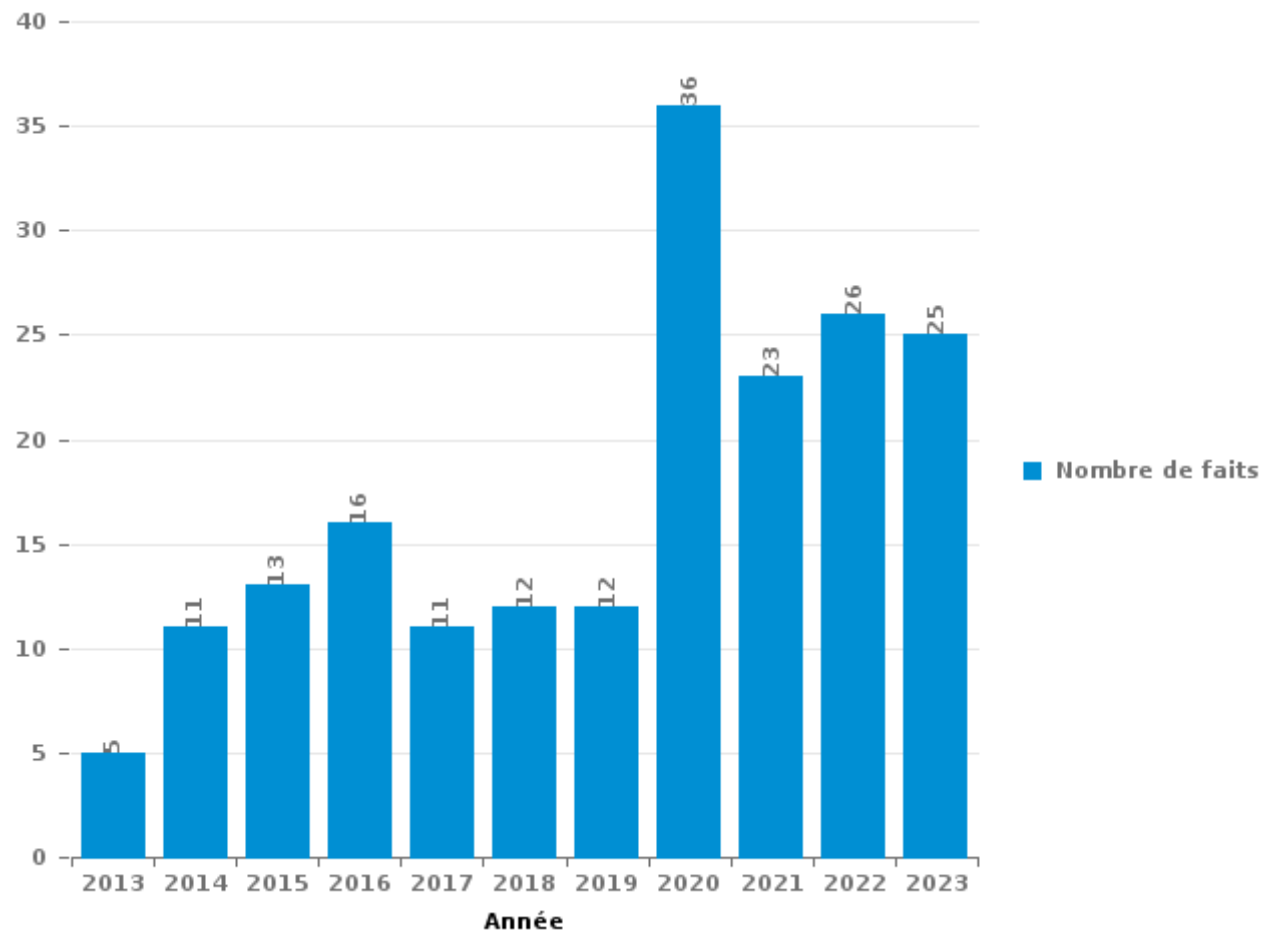
Crisnée

PARTIE III : ICT



Crisnée

Nombre total de délits avec un élément ICT/online, depuis 2013





Criminalité ICT/online au sens strict

Infractions (exhaustif)

	2013	2014	2015	2016	2017	2018	2019	2020	2021	2022	2023
Criminalité informatique: Fraude informatique:	1	1	2	7	4	1	2	10	8	12	7
Criminalité informatique: Hacking:	1	1	3			1	2	1	1	2	
Criminalité informatique: Sabotage:		1									
Infr. contre autres valeurs morales et sentiments: Violation de communication par particulier:		1									
Total:	2	4	5	7	4	2	4	11	9	14	7

Figures criminelles (à considérer spécifiquement – ne pas additionner avec d'autres éléments – risque de double comptage!)

	2013	2015	2016	2017	2019	2020	2021	2022	2023
Fraude de cartes de paiements	1	1	3	2	1	1	1	3	1
Phishing					1	2	3	3	3
Shouldersurfing						1			1



Criminalité ICT/online au sens large

Infractions (uniquement si code-fait existe)

	2013	2014	2015	2016	2017	2018	2019	2020	2021	2022	2023
Fraude: Escroquerie: Fraude par internet	2	7	4	3	3	4	5	19	9	9	13
Infr. contre autres valeurs morales et sentiments: Cyberlokkung (leurre de mineur par ICT):									1		
Infr. contre les moeurs: Incitation à la débauche: Publicité par ICT pour débauche			1								
Total:	2	7	5	3	3	4	5	19	10	9	13

Figures criminelles (à considérer spécifiquement – ne pas additionner avec d'autres éléments – risque de double comptage!)

	2014	2015	2016	2017	2018	2019	2020	2021	2022	2023
Cyberharcèlement	1	3	6	4	6	4	6	4	2	4

STATISTIQUES POLICIERES DE CRIMINALITE

LIEU DE PERPETRATION: COMMUNE

Crisnée

PARTIE IV : DESTINATION LIEU



Crisnée

Vol et extorsion

	2000	2013	2014	2015	2016	2017	2018	2019	2020	2021	2022	2023
Habitation: maison	43	79	29	29	24	19	35	14	12	14	17	20
Voie publique	18	17	17	13	12	21	11	6	11	5	3	9
Magasin	8	6	6	5	9	5	6	8	6	5	11	8
Horeca	2	7	12	6	1			2	3	4	1	
Habitation: allée	3	6	5	5	5	2	1	2	1	4		1
Parking	3	3	3	9		3			3	2	2	
Chantier	2	5	1	3		1	2	4	1	5	1	2
Entreprise	5	5	4	1		2	1	4		1	2	1
Habitation: dépendances	5	2	3	1	2	1	1	1	4		4	
Institution d'enseignement	3	2	5	1	3	1	2				2	
Habitation: appartement	1	1	2	4	2	2			1		1	
Inconnue	5	2	2					2			2	1
Infrastructure sportive	5		2	1	2		1					1
Habitation: non précisée	5	1		2				1			1	1
Habitation: garage		1	2	2				2	1		1	
Autre	1	2		1	2			1			1	
Service public		3		1		2		2				
Terrain				2	1		1	1	1	1		1
Habitation: autre	1		2	1				1		1		1
Maison de repos							2	3				1
Service			2							4		
Station essence			1		1		1	1	1			1
Culture et loisirs		2	2				1					
Maison de débauche		3	1	1								
Moyen de transport: voiture			2		1	1			1			
Bâtiment administratif		2						1				
Moyen de transport: autre		1	1				1					
Moyen de transport: camion		1							1	1		
Stade			1			1	1					
Médecin / dentiste / pharmacien							1		1			
Banque / institution financière						1						
Total	110	151	105	88	65	62	68	56	48	47	49	48

FPF/DGR/DR1/BIPOL - Statistiques policières de criminalité (date de clôture: 19/04/2024)
 Les données pour les années 2001 jusqu'à 2012 ne sont plus publiées mais restent disponibles sur demande auprès du service BIPOL.



Crisnée

Dégradation de la propriété

	2000	2013	2014	2015	2016	2017	2018	2019	2020	2021	2022	2023
Voie publique	6	12	6	10	5		6	6	5	5	6	3
Habitation: résidence principale		4	1	9	2	7	2	6	1	4		1
Parking	1			1	2		1	5	3	4	1	1
Terrain		4	3	2			1		1			
Habitation: allée		1		3		2	2					2
Maison de débauche		1		1		4						
Habitation: garage	2	2			1							
Institution d'enseignement		4		1								
Habitation: dépendances	2							1		1		
Habitation: jardin				1		1		2				
Entreprise	1										1	
Habitation: non précisée				1				1				
Service public	2											
Station essence		1	1									
Autre												1
Chantier	1											
Culture et loisirs						1						
Edifice religieux / lieu du culte			1									
Habitation: résidence secondaire		1										
Horeca				1								
Inconnue										1		
Infrastructure sportive	1											
Magasin										1		
Maison de repos							1					
Total	16	30	12	30	10	15	13	21	10	16	8	8

FPF/DGR/DRI/BIPOL - Statistiques policières de criminalité (date de clôture: 19/04/2024)
 Les données pour les années 2001 jusqu'à 2012 ne sont plus publiées mais restent disponibles sur demande auprès du service BIPOL.



Crisnée

Infractions contre l'intégrité physique

	2000	2013	2014	2015	2016	2017	2018	2019	2020	2021	2022	2023
Habitation	4	10	9	4	4	6	10	7	7	4	12	13
Voie publique	2	10	6	7	2	4	3	3	2	4	7	6
Horeca		5		1	1	1	2	1		1		3
Institution d'enseignement	1	1		1			3	1				
Parking		1			1	1			1	2		1
Station essence			2				1	1		1		
Culture et loisirs	1				1		1					1
Habitation: allée	1					1			1		1	
Service public	1			1		1	1					
Terrain			2								1	1
Hôpital						1	2					
Inconnue			1							1		1
Infrastructure sportive			1				2					
Entreprise						1						1
Maison de repos							1				1	
Autre			1									
Maison de débauche								1				
Moyen de transport: autre				1								
Total	10	27	22	15	9	16	26	14	11	13	22	27

FPF/DGR/DRI/BIPOL - Statistiques policières de criminalité (date de clôture: 19/04/2024)
 Les données pour les années 2001 jusqu'à 2012 ne sont plus publiées mais restent disponibles sur demande auprès du service BIPOL.

STATISTIQUES POLICIERES DE CRIMINALITE

LIEU DE PERPETRATION: COMMUNE

Crisnée

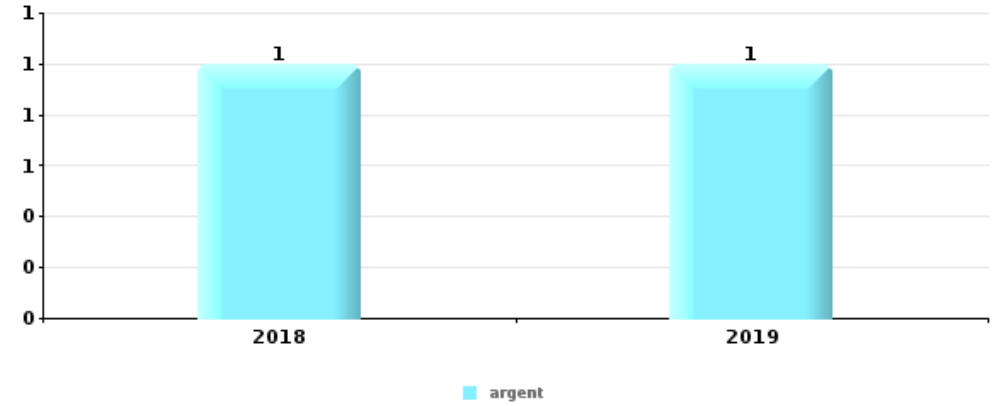
PARTIE V : OBJETS ET MOYENS DE TRANSPORT



Crisnée

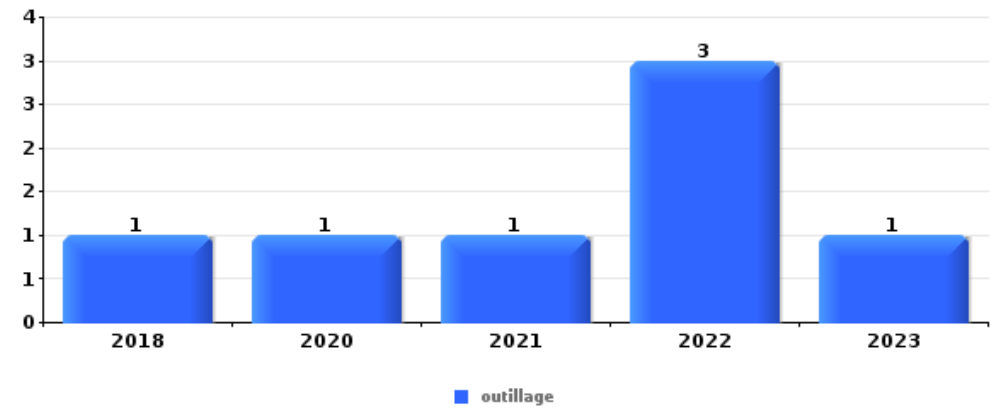
Vol à main armée

Top 5 Objets volés (sbd nombre de faits)		2018	2019	2020	2021	2022	2023
1	argent	1	1				
2	carte bancaire / carte de crédit	1					
2	clé	1					
2	coffre-fort / coffret (argent) / caisse	1					



Vol dans ou sur un véhicule

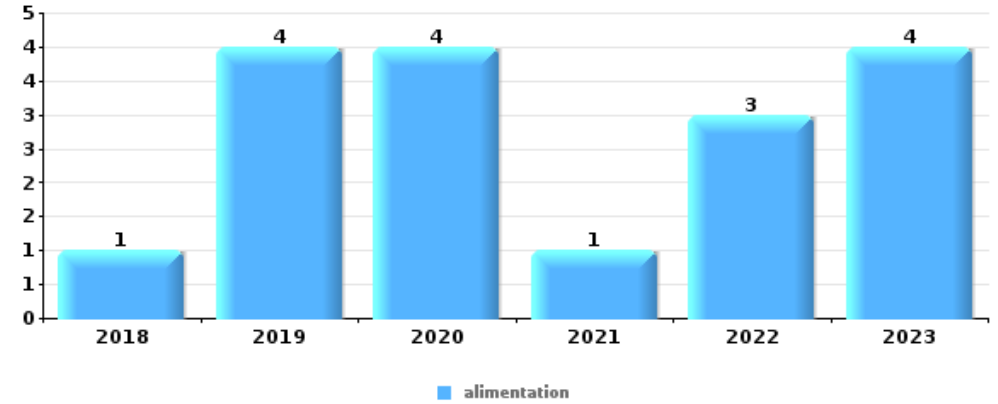
Top 5 Objets volés (sbd nombre de faits)		2018	2019	2020	2021	2022	2023
1	outillage	1		1	1	3	1
2	plaque d'immatriculation	3	2				
3	ordinateur et accessoires						3
3	pièce de moyen de transport	1	2				
5	alimentation			2			
5	argent	1			1		
5	carte d'identité / passeport			1	1		
5	GSM et accessoires	1					1
5	permis de conduire				2		





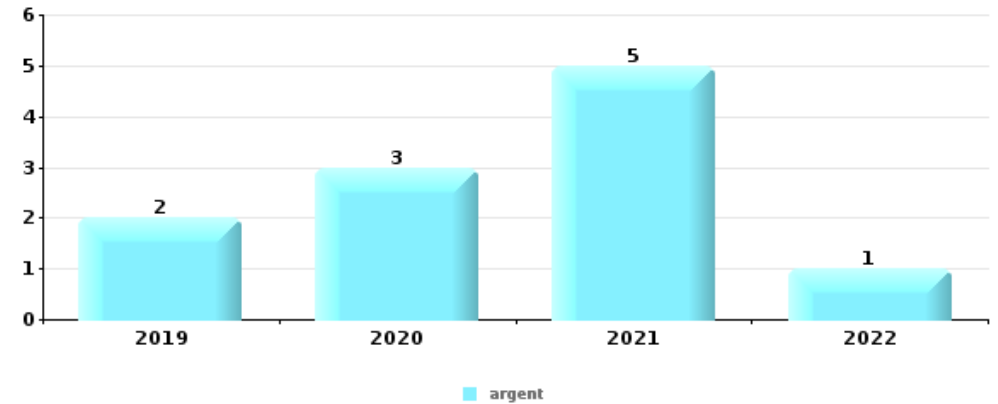
Vol à l'étalage

Top 5 Objets volés (sbd nombre de faits)		2018	2019	2020	2021	2022	2023
1	alimentation	1	4	4	1	3	4
2	tabac	4	4	1	2	4	1
3	parfum / produit de beauté	1	1				
4	ordinateur et accessoires						1



Cambrilage ds entreprise ou commerce

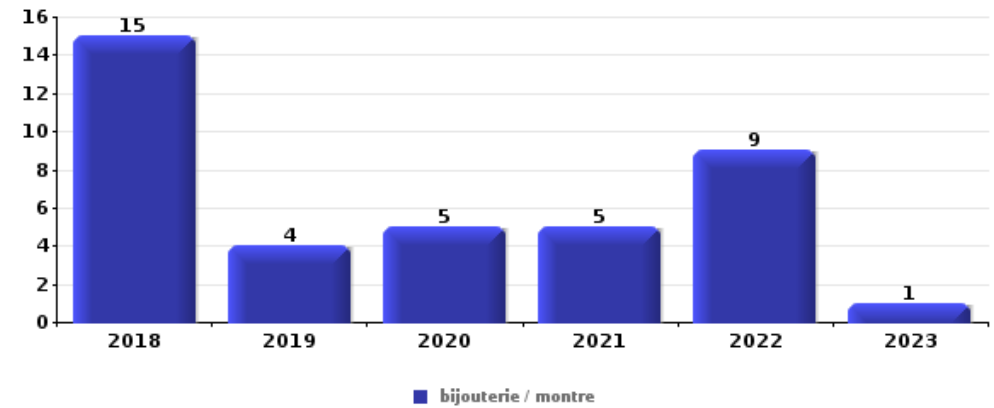
Top 5 Objets volés (sbd nombre de faits)		2018	2019	2020	2021	2022	2023
1	argent		2	3	5	1	
2	alimentation		1	1	1		
3	coffre-fort / coffret (argent) / caisse			1	1		
3	GSM et accessoires		1			1	
3	métaux	1	1				





Cambrilage dans habitation

Top 5 Objets volés (sbd nombre de faits)		2018	2019	2020	2021	2022	2023
1	bijouterie / montre	15	4	5	5	9	1
2	argent	10	3	3	3	8	1
3	multimédia	4	1		2	3	
4	coffre-fort / coffret (argent) / caisse	3		1	2		
5	clé	2	1			1	1
5	document véhicule	2	1			1	1
5	ordinateur et accessoires	1			1	3	
5	vêtement	2			1	2	



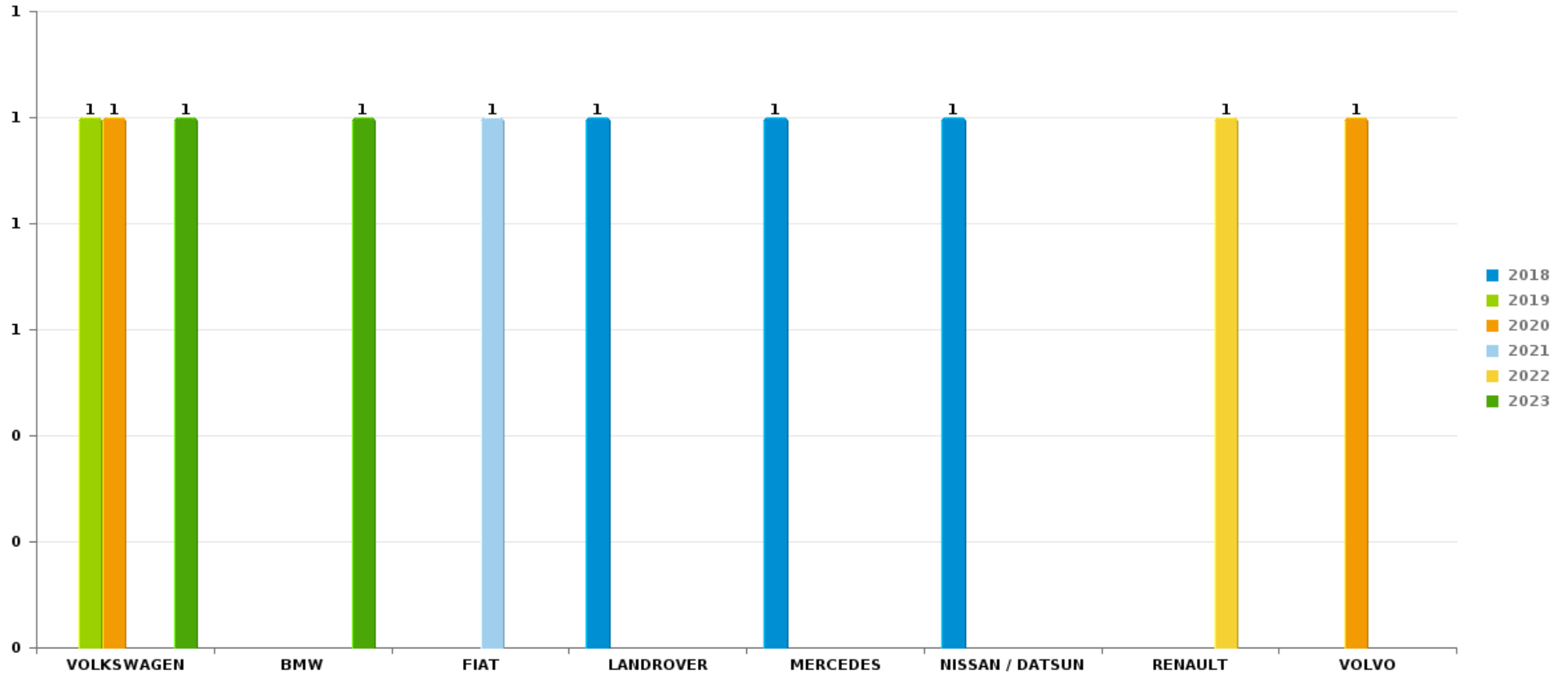
Remarque: en ce qui concerne les objets, aucun total n'est reproduit étant donné que plusieurs objets peuvent avoir été volés lors d'un même fait.



Crisnée

Vol de voiture

Nombre de voitures volées par marque (Top 5)



STATISTIQUES POLICIERES DE CRIMINALITE

LIEU DE PERPETRATION: COMMUNE

Crisnée

PARTIE VI : SUSPECTS



Partie 1: Niveau FAITS (comptage du nombre de faits pour lesquels un certain type de suspect est impliqué)

1.1. Nombre d'infractions selon le sexe des suspects identifiés (par catégorie principale)

Étant donné que, tant un suspect identifié masculin qu'un suspect identifié féminin peuvent être impliqués lors d'un même fait, il est possible que la somme des colonnes «Hommes» et «Femmes» soit supérieure à la valeur de la colonne «Total...» (voir également la note méthodologique)

Crisnée

2023

Catégorie principale / Sexe	Nombre total de faits avec au moins 1 suspect	Hommes	%	Femmes	%
Infr. contre l'intégrité physique	10	9	90,0%	1	10,0%
Drogues	3	3	100,0%		
Fraude	3	3	100,0%		
Registre de population	3	1	33,3%	2	66,7%
Vol et extorsion	3	3	100,0%		
Infr. contre les mœurs	2	2	100,0%		
Armes et explosifs	1	1	100,0%		
Autres lois spéciales	1	1	100,0%		
Infr. contre la foi publique	1	1	100,0%		
Infr. contre la liberté individuelle	1	1	100,0%		
Infr. contre l'autorité publique	1	1	100,0%		
Ivresse et alcool	1	1	100,0%		
Protection de la personne	1	1	100,0%		
Total	31	28	90,3%	3	9,7%



1.2. Nombre d'infractions selon le sexe des suspects identifiés (par figure criminelle)

Étant donné que, tant un suspect identifié masculin qu'un suspect identifié féminin peuvent être impliqués lors d'un même fait, il est possible que la somme des colonnes «Hommes» et «Femmes» soit supérieure à la valeur de la colonne «Total...» (voir également la note méthodologique)

Crisnée

2023

FC Vol autre

Figure criminelle / Sexe	Nombre total de faits avec au moins 1 suspect identifié	Hommes	%
Vol avec violence sans arme	1	1	100,0%
Vol à l'étalage	2	2	100,0%
Total	PA	PA	PA

PH Violence intrafamiliale (VIF)

Figure criminelle / Sexe	Nombre total de faits avec au moins 1 suspect identifié	Hommes	%
VIF: physique, dans le couple	8	8	100,0%
Total	PA	PA	PA

PH Violence dans l'espace public

Figure criminelle / Sexe	Nombre total de faits avec au moins 1 suspect identifié	Hommes	%
Violence physique (voie publique)	2	2	100,0%
Total	PA	PA	PA





1.3. Nombre d'infractions selon l'âge des suspects identifiés (par catégorie principale)

Étant donné que, tant un suspect identifié mineur qu'un suspect identifié majeur peuvent être impliqués lors d'un même fait, il est possible que la somme des colonnes «Mineur» et «Majeur» soit supérieure à la valeur de la colonne «Total...»
(voir également la note méthodologique)

Crisnée

2023

Catégorie principale / Âge	Nombre total de faits avec au moins 1 suspect identifié	Mineur	%	Majeur	%
Infr. contre l'intégrité physique	10			10	100,0%
Drogues	3			3	100,0%
Fraude	3			3	100,0%
Registre de population	3			3	100,0%
Vol et extorsion	3			3	100,0%
Infr. contre les mœurs	2	1	50,0%	1	50,0%
Armes et explosifs	1			1	100,0%
Autres lois spéciales	1			1	100,0%
Infr. contre la foi publique	1	1	100,0%		
Infr. contre la liberté individuelle	1			1	100,0%
Infr. contre l'autorité publique	1			1	100,0%
Ivresse et alcool	1			1	100,0%
Protection de la personne	1			1	100,0%
Total	31	2	6,5%	29	93,5%



1.4. Nombre d'infractions selon l'âge des suspects identifiés (par figure criminelle)

Étant donné que, tant un suspect identifié mineur qu'un suspect identifié majeur peuvent être impliqués lors d'un même fait, il est possible que la somme des colonnes «Mineur» et «Majeur» soit supérieure à la valeur de la colonne «Total...» (voir également la note méthodologique)

Crisnée

2023

FC Vol autre

Figure criminelle / Âge	Nombre total de faits avec au moins 1 suspect identifié	Majeur	%
Vol avec violence sans arme	1	1	100,0%
Vol à l'étalage	2	2	100,0%
Total	PA	PA	PA

PH Violence intrafamiliale (VIF)

Figure criminelle / Âge	Nombre total de faits avec au moins 1 suspect identifié	Majeur	%
VIF: physique, dans le couple	8	8	100,0%
Total	PA	PA	PA

PH Violence dans l'espace public

Figure criminelle / Âge	Nombre total de faits avec au moins 1 suspect identifié	Majeur	%
Violence physique (voie publique)	2	2	100,0%
Total	PA	PA	PA



Partie 2: Niveau SUSPECTS-FAIT (comptage du nombre de combinaisons suspect-fait)

2.1. Nombre de suspects-fait selon le sexe des suspects identifiés (TOP 5 des catégories principales)

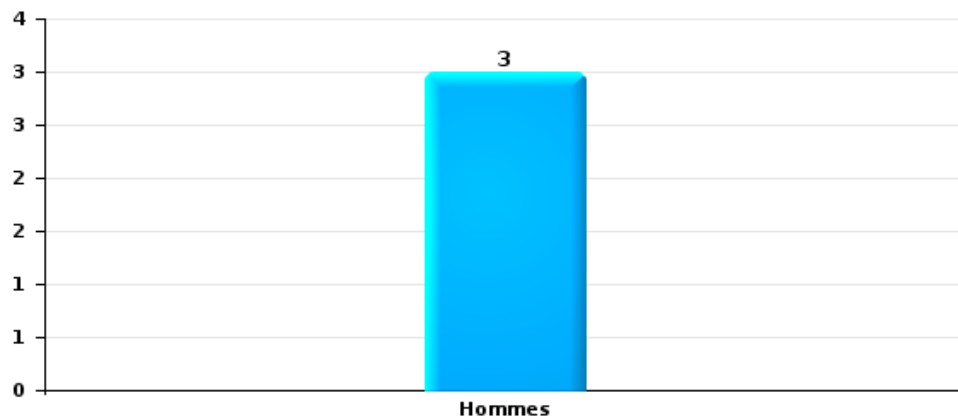
Lorsqu'un même suspect a commis plusieurs faits durant la période considérée, il est aussi comptabilisé plusieurs fois (voir également la note méthodologique)

Crisnée

2023

Vol et extorsion

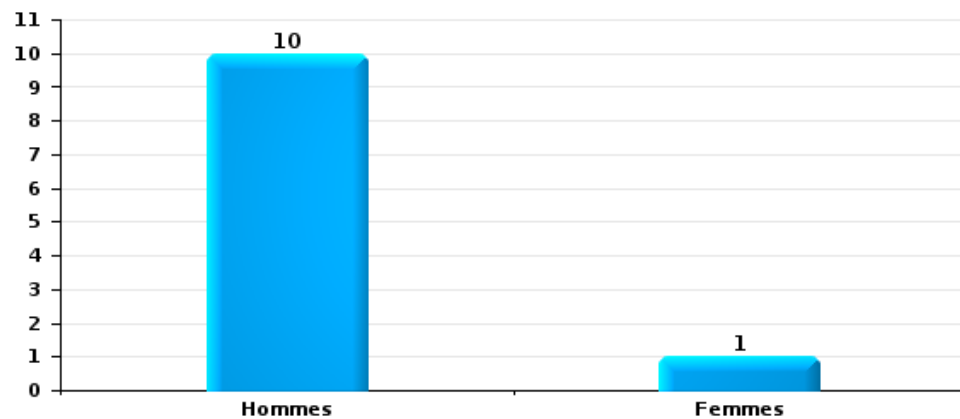
Nombre de suspects-fait selon le sexe





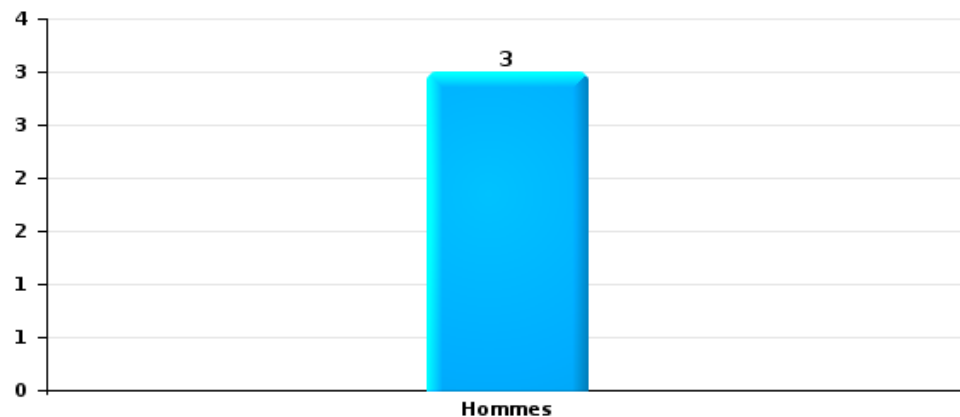
Infr. contre l'intégrité physique

Nombre de suspects-fait selon le sexe



Drogues

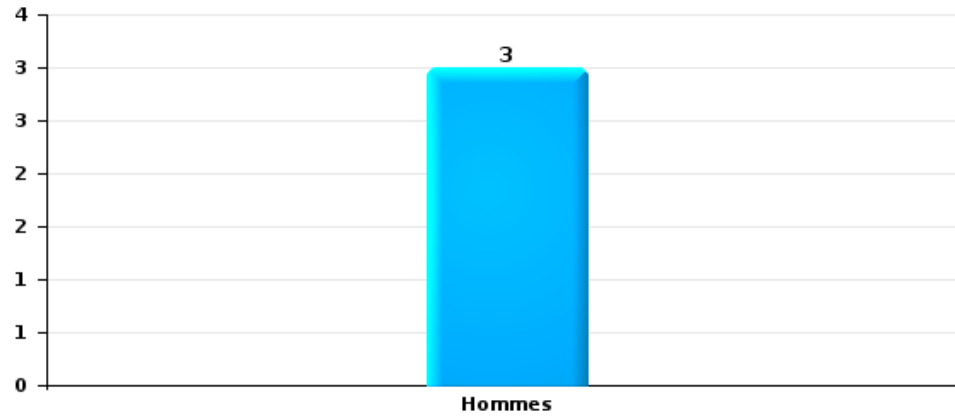
Nombre de suspects-fait selon le sexe





Fraude

Nombre de suspects-fait selon le sexe





2.2. Nombre de suspects-fait selon le sexe des suspects identifiés (TOP 5 des figures criminelles)

Lorsqu'un même suspect a commis plusieurs faits durant la période considérée, il est aussi comptabilisé plusieurs fois
(voir également la note méthodologique)

Crisnée

2023



2.3. Nombre de suspects-fait selon l'âge des suspects identifiés (TOP 5 des catégories principales)

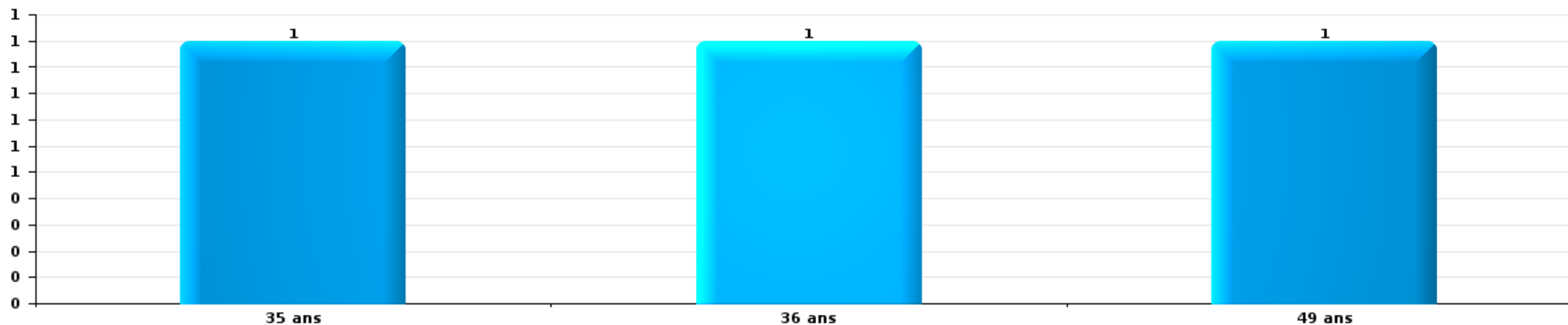
1) Lorsqu'un même suspect a commis plusieurs faits durant la période considérée, il est aussi comptabilisé plusieurs fois, qu'il ait le même âge ou non – 2) Les suspects au-dessous de 14 ans et à partir de 90 ans ne sont pas repris dans le tableau (voir également la note méthodologique)

Crisnée

2023

Vol et extorsion

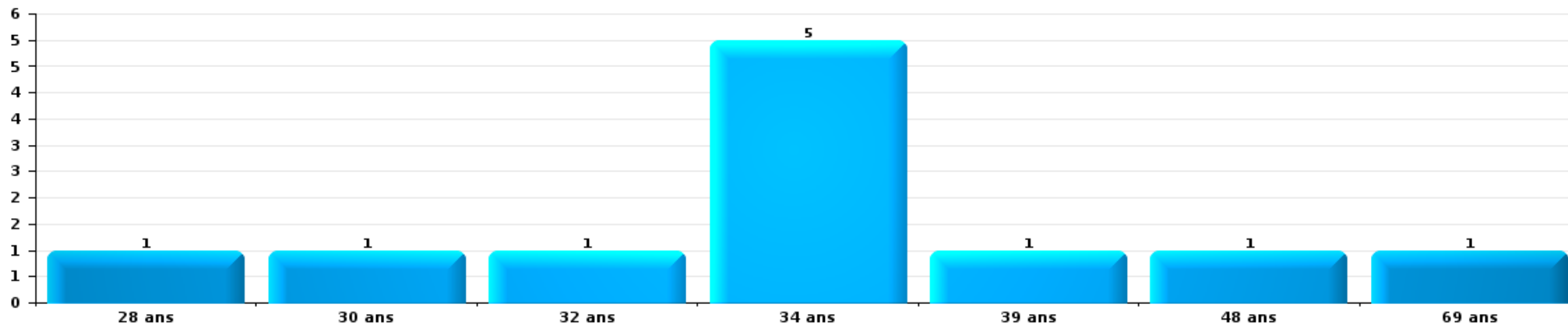
Nombre de suspects-fait par âge (chronologique)





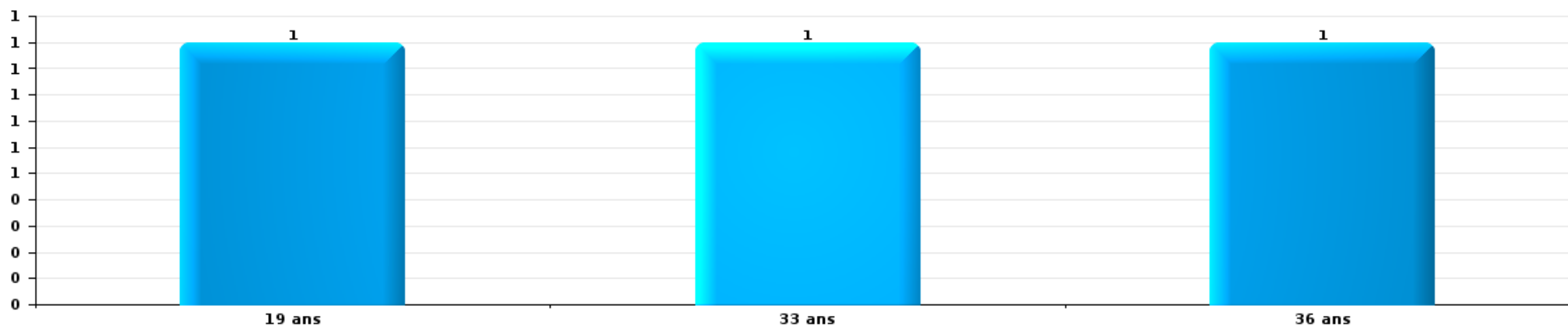
Infr. contre l'intégrité physique

Nombre de suspects-fait par âge (chronologique)



Drogues

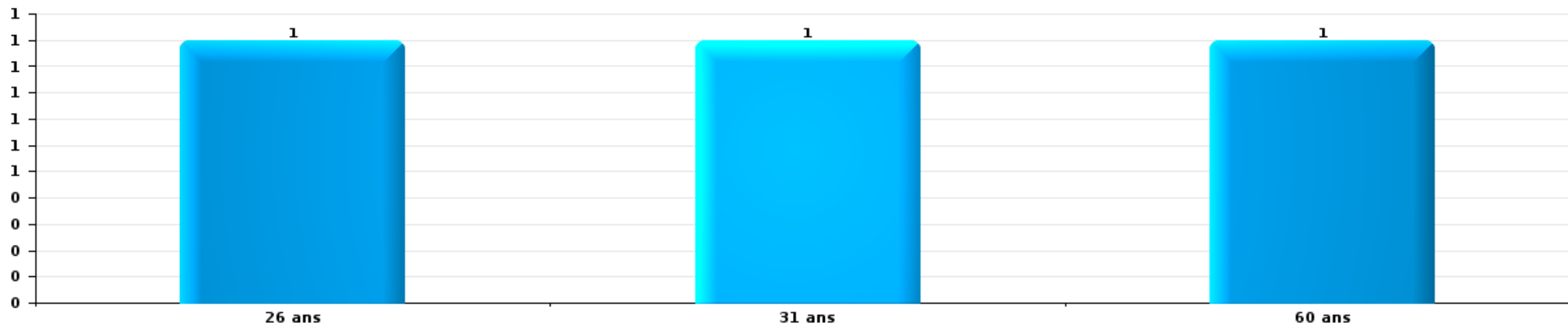
Nombre de suspects-fait par âge (chronologique)





Fraude

Nombre de suspects-fait par âge (chronologique)





2.4. Nombre de suspects-fait selon l'âge des suspects identifiés (TOP 5 des figures criminelles)

1) Lorsqu'un même suspect a commis plusieurs faits durant la période considérée, il est aussi comptabilisé plusieurs fois, qu'il ait le même âge ou non – 2) Les suspects au-dessous de 14 ans et à partir de 90 ans ne sont pas repris dans le tableau (voir également la note méthodologique)

Crisnée

2023

STATISTIQUES POLICIERES DE CRIMINALITE

LIEU DE PERPETRATION: COMMUNE

Crisnée

***ANNEXE I: DETAIL PAR CATEGORIE DE DELIT
CODE PENAL***

Infraction Code pénal

Infr. contre l'intégrité physique

			2000	2013	2014	2015	2016	2017	2018	2019	2020	2021	2022	2023
Meurtre	Autres	Tent.											1	
		Sous-total											1	
Torture et maltraitance	Traitement inhumain	Acc.						2						
		Sous-total						2						
Coups et/ou blessures vol. en sphère familiale	Entre partenaires ou ex-partenaires	Acc.		6	5	3	2	3	6	2	1	3	8	11
	Lors d'un différend familial en général	Acc.	5											
	Par les parents envers un mineur	Acc.		1	1	1		2	1	1		1	2	1
	Envers les parents	Acc.						1	1		1			1
	Envers d'autres ascendants directs ou collatéraux	Acc.												1
	Sous-total		5	7	6	4	2	6	8	3	2	4	10	14
Coups et/ou blessures vol. hors sphère familiale	Bagarres (=coups réciproques)	Acc.	1	4	3	2			3		2	1	2	6
	Coups envers fonctionnaire de police	Acc.							1					
	Envers un mineur par une pers. ayant autorité	Acc.				1							2	
	Envers un mineur qualité de l'auteur inconnue	Acc.		1	1		1		1	1				
	Coups envers personnel autre service public	Acc.											1	
	Coups envers personnel institut d'enseignement	Acc.							2					
	Non spécifié	Acc. Tent.	2	11	10	5	5	2	10	8	5	4	2	5
	Sous-total		3	16	14	7	7	3	17	9	7	5	7	11
Abstention coupable		Acc.			1									
		Sous-total			1									
Autres infr. volontaires. c/ l'intégrité phys.	Délaissement d'enfant ou personne vulnérable	Acc.						1		1		1		
	Abandon d'enfant dans le besoin	Acc.	1											
	Entrave méchante à la circulation	Acc.		2		2		1	1	1	1	1	2	
	Voies de faits et violences légères	Acc.	1	1	1			1			1	2		2
	Sous-total		2	3	1	3		3	1	2	2	4	2	2
Infr. involontaires contre l'intégrité physique	Coups et/ou blessures involontaires	Acc.						1						
	Morsure de chien	Acc.		1		1		1					2	
		Sous-total		1		1		2					2	
	Total		10	27	22	15	9	16	26	14	11	13	22	27

Infr. contre la liberté individuelle

		2000	2013	2014	2015	2016	2017	2018	2019	2020	2021	2022	2023
Enlèvement de mineur ou personne vulnérable	Autre enlèvement	Tent.								1			
		Sous-total								1			
Détention par un particulier		Acc.											1
		Sous-total											1
		Total								1			1

Infr. contre les mœurs

			2000	2013	2014	2015	2016	2017	2018	2019	2020	2021	2022	2023	
Viol n'ayant pas causé la mort	Victime 14a - 16a	Acc.		1											
	Victime majeure	Acc.	1					1			1	1			
		Sous-total	1	1				1			1	1			
Viol n'ayant pas causé la mort (nvCPS)	Victime majeure	Acc.												1	
		Sous-total												1	
Attentat à la pudeur avec violence / menace	Victime < 16a	Acc.								1		1			
	Victime majeure	Acc.						1					1		
		Sous-total						1		1		1	1		
Attentat à la pudeur sans violence / menace	Victime < 16a	Acc.			1					1	2				
	Victime 16a - 18a	Acc.				1									
	Victime âge inconnu	Acc.		1											
		Sous-total		2		1				1	2				
Atteinte intégrité sexuelle sans mort (nvCPS)	Victime majeure	Acc.												1	
		Sous-total												1	
Pornographie infantile	Détention	Acc.								1					
	Non spécifié	Acc.				1									
		Sous-total				1				1					
Incitation à la débauche	Publicité par ICT pour débauche	Acc.			1										
	Non spécifié	Acc.	37												
		Sous-total	37			1									
Exploitation de la débauche d'autrui	Victime mineure	Acc.						1							
	Victime majeure	Acc.	1	1											
	Age victime non spécifié	Acc.				1									
	Age victime inconnu	Acc.		1	1										
		Sous-total	1	2	1	1	1								
Outrage public aux bonnes mœurs	Actions (exhibitionnisme, etc.)	Acc.	3	1			1		1						
	Ecrits, images, objets	Acc.	5			1									
	Non spécifié	Acc.							1						
		Sous-total	8	1		1	1		2						
Voyeurisme via moyen technique ou autre (nvCPS)	Victime majeure	Acc.											1		
		Sous-total											1		
Diffusion contenu sex. but méchant/lucrat. (nvCPS)	Victime 16a - 18a	Acc.												1	
		Sous-total												1	
Grooming online - avec ICT (nvCPS)	Victime < 16a	Acc.											1		
		Sous-total											1		
Images d'abus sexuels de mineurs (nvCPS)	Production/diffusion images abus sexuels (nvCPS)	Acc.												2	
		Sous-total												2	
			Total	46	3	4	3	4	3	2	3	3	2	3	5

Infr. contre autres valeurs morales et sentiments

		2000	2013	2014	2015	2016	2017	2018	2019	2020	2021	2022	2023
Harcèlement	Acc.	1	7	10	12	18	10	7	9	12	9	9	8
	Sous-total	1	7	10	12	18	10	7	9	12	9	9	8
Violation de sépulture	Acc.					1							
	Sous-total					1							
Atteinte à l'honneur	Calomnie et diffamation	1	1		3	6	2		2	3	2	3	
	Déclaration calomnieuse										1		
	Divulgateion méchante			1		1							
	Injures (Délit)		10		6	5	1	1	1	1		3	
	Sous-total	1	11	1	9	12	3	1	3	4	3	6	
Vie privée	Violation de domicile par un particulier				1			1		2			1
	Sous-total				1			1		2			1
Tapage nocturne	Acc.		1		1			1		1			1
	Sous-total		1		1			1		1			1
Violation de communication par particulier	Acc.			1									
	Sous-total			1									
Cyberlokkng (leurre de mineur par ICT)	Acc.										1		
	Sous-total										1		
Total		2	19	12	23	31	13	10	12	19	13	17	8

Infr. relative au statut juridique de l'enfant

			2000	2013	2014	2015	2016	2017	2018	2019	2020	2021	2022	2023
Non-représentation d'enfants	Par les parents	Acc.	3		2	1	3	1	4			1	5	6
	Par une personne qui en a la charge	Acc.						1						1
		Sous-total	3		2	1	3	2	4			1	5	7
		Total	3		2	1	3	2	4			1	5	7

Vol et extorsion

			2000	2013	2014	2015	2016	2017	2018	2019	2020	2021	2022	2023
Vol avec circ. aggr.	Avec violence	Acc.	4	1	3	1	1	1	2	1			1	1
	Sans violence	Acc.	47	63	45	39	25	22	29	20	22	18	16	14
		Tent.	24	40	18	16	12	14	11	8	3	10	8	8
	Sous-total		75	104	66	56	38	37	42	29	25	28	25	23
Vol sans circ. aggr.	Avec violence	Acc.		1									1	
	Sans violence, Vol à la tire	Acc.	1	2	2	3		3		2		3	1	
	Sans violence, Vol d'usage	Acc.		1		1								
	Sans violence, Vol domestique	Acc.		4	3	2				2	1		1	2
	Sans violence	Acc.	23	36	32	23	24	22	26	22	20	15	20	23
	Tent.	1	2	1	1	2			1	2	1			
	Sous-total		25	46	38	30	26	25	26	27	23	19	23	25
Vol non spécifié		Acc.	6	1	1								1	
		Tent.	4											
	Sous-total		10	1	1								1	
Extorsion		Tent.				2	1							
		Sous-total				2	1							
	Total		110	151	105	88	65	62	68	56	48	47	49	48

Fraude

		2000	2013	2014	2015	2016	2017	2018	2019	2020	2021	2022	2023
Blanchiment d'argent	Acc.										1		1
	Sous-total										1		1
Recel	Recel simple	Acc.		1				1			1	1	1
	Non spécifié	Acc.											
		Tent.	2										
	Sous-total	1											
Grivèlerie	Carburant / lubrifiant	Acc.	12	7	1								
	Boissons et aliments	Acc.				1							
		Tent.	1										
	Sous-total	3	12	7	1	1		1					
Détournement et destruction frauduleuse	Cel frauduleux	Acc.		1			1					1	
	D'argent, de papiers, etc.	Acc.		1		1							
		Tent.											
	D'objets saisis	Acc.				1							
	D'héritage	Acc.					1						
Non spécifié	Acc.	2											
	Sous-total	3	2			2	2					1	
Escroquerie	Fraude par internet	Acc.	2	7	4	3	2	3	3	16	7	9	12
	Escroquerie sans internet	Tent.					1	1	2	3	2		1
		Acc.	2		2		5	1	1	2	2	1	2
	Non spécifié	Tent.	2										
		Acc.	3										
	Sous-total	1	6	7	6	3	8	5	6	21	11	10	15
Abus de confiance et infr. apparentées	Abus de confiance	Acc.		3	2	2	1	2	6	3	2	5	4
	Abus des faiblesses	Tent.				1							
		Acc.								1			
	Sous-total	1	3	2	3	1	2	6	4	2	2	5	4
Abus de biens sociaux	Non spécifié	Acc.				1							
	Sous-total					1							
Insolvabilité frauduleuse		Acc.				1							
	Sous-total					1							
Chèques sans provision		Acc.											
	Sous-total	1											
	Total	15	18	20	9	11	11	8	12	25	15	17	21

Dégradation de la propriété

			2000	2013	2014	2015	2016	2017	2018	2019	2020	2021	2022	2023
Incendie volontaire	Dans lieu habité (de jour)	Acc.						1						
	Dans lieu habité (de nuit)	Acc.						1						1
	Dans un autre lieu (de jour)	Acc.		1				1						
	Dans un autre lieu (de nuit)	Acc.				1				1				
	Dans un autre lieu (moment indéterminé)	Acc.				1								
		Sous-total		1		2		3		1				1
Incendie involontaire		Acc.		1		3		2		1	1	2		
		Sous-total		1		3		2		1	1	2		
Destruction, dénaturation, dégradation	Avec circ. aggr.	Acc.	3	1										
	Destruction de biens agricoles	Acc.			1									
		Sous-total	3	1	1									
Vandalisme	Sur véhicules	Acc.	9	11	7	11	7	1	9	10	6	9	7	5
	Sur autres biens mobiliers	Acc.	3	1	1	4		2	3	2	2	2	1	1
	Graffitis	Acc.		2			1			1				
	Autres détériorations sur biens immobiliers	Acc.	1	8	3	8	1	7		6		3		1
	Dégradation de clôture	Acc.		5		2	1		1		1			
		Sous-total	13	27	11	25	10	10	13	19	9	14	8	7
		Total	16	30	12	30	10	15	13	21	10	16	8	8

Infr. contre la sécurité publique

			2000	2013	2014	2015	2016	2017	2018	2019	2020	2021	2022	2023
Association de malfaiteurs	Acc.			1										
	Sous-total			1										
Menaces	Verbales	Acc.	8	21	12	8	12	10	3	2	1	4	3	5
	Ecrites	Acc.		1	1	7	1		1	1	3	1	1	1
	Par gestes, emblèmes	Acc.		4	2	2	3		2	4	2	2	3	1
	Alerte à la bombe	Acc.					1							
	Sous-total		8	26	15	17	17	10	6	7	6	7	7	7
	Total		8	27	15	17	17	10	6	7	6	7	7	7

Infr. contre l'autorité publique

			2000	2013	2014	2015	2016	2017	2018	2019	2020	2021	2022	2023
Rébellion	Rébellion non armée	Acc.		1	1		1		2			2	1	1
	Non spécifié	Acc.								1				
		Sous-total		1	1		1		2	1		2	1	1
Outrages		Acc.	1	1		1	1	2	3	1		1		
		Sous-total	1	1	1	1	2	3	1			1		
Autres infractions	Bris de scellés	Acc.			1						1			
		Sous-total			1						1			
		Total	1	2	2	1	2	2	5	2	1	3	1	1

Infr. contre la foi publique

			2000	2013	2014	2015	2016	2017	2018	2019	2020	2021	2022	2023
Faux en écritures	Faux en écritures	Acc.	3	1		1	1	2	1	1			1	1
	Usage de faux en écrit. et écrit. falsifiées	Acc.	6	1	1			2	1			1	1	
		Sous-total	9	2	1	1	1	4	2	1		1	2	1
Usurpation	Immixtion dans fonctions publiques	Acc.	1											
	De fonctions	Acc.			1									
	De nom	Acc.			2	1			1	1	2	1	1	
	Sous-total	1		3		1			1	1	2	1	1	
Contrefaçon / falsification	Contrefaçon	Acc.		1				1						
	Falsification	Acc.				1								1
		Sous-total		1		1		1						1
Fausses monnaies	Emission	Acc.	4											
	Non spécifié	Acc.	1											
	Autres	Acc.	2											
	Sous-total	7												
Faux en justice	Fausses déclarations	Acc.			1	1						1		
		Sous-total			1	1						1		
		Total	17	3	5	3	2	5	2	2	1	4	3	3



Crisnée

Infraction Code pénal

Infr. contre la famille

		2000	2013	2014	2015	2016	2017	2018	2019	2020	2021	2022	2023
Abandon de famille	Acc.	1										1	
	Sous-total	1										1	
Refus du droit aux relations personnelles	Acc.	9	10	2		2			2	3	2	4	7
	Sous-total	9	10	2		2			2	3	2	4	7
Non-acquittement pension alimentaire	Acc.	3					1	1		1			
	Tent.	1											
	Sous-total	4					1	1		1			
Non spécifié	Acc.	1											
	Sous-total	1											
Total		15	10	2		2	1	1	2	4	2	5	7

Criminalité informatique

		2000	2013	2014	2015	2016	2017	2018	2019	2020	2021	2022	2023
Hacking	Acc.		1	1	3			1	2		1	1	
	Tent.									1		1	
	Sous-total		1	1	3			1	2	1	1	2	
Fraude informatique	Acc.		1	1	2	6	4	1	2	9	7	10	6
	Tent.					1				1	1	2	1
	Sous-total		1	1	2	7	4	1	2	10	8	12	7
Sabotage	Acc.			1									
	Sous-total			1									
Total			2	3	5	7	4	2	4	11	9	14	7



Exercice illégal de l'autorité publique

		2000	2013	2014	2015	2016	2017	2018	2019	2020	2021	2022	2023
Abus de l'autorité	Acc.												1
	Sous-total												1
	Total												1

Traite des êtres humains

		2000	2013	2014	2015	2016	2017	2018	2019	2020	2021	2022	2023
Exploitation sexuelle	Acc.					2							
	Sous-total					2							
Exploitation économique	Acc.				1								
	Sous-total				1								
	Total				1	2							

Provocation crime ou délits

		2000	2013	2014	2015	2016	2017	2018	2019	2020	2021	2022	2023
Provocation délits	Acc.											1	
	Sous-total											1	
	Total											1	

Contravention Code pénal

		2000	2013	2014	2015	2016	2017	2018	2019	2020	2021	2022	2023
Injures (Contravention)	Acc.	2											
	Sous-total	2											
Autres contraventions CP	Acc.	1											
	Sous-total	1											
	Total	3											



STATISTIQUES POLICIERES DE CRIMINALITE

LIEU DE PERPETRATION: COMMUNE

Crisnée

***ANNEXE II: DETAIL PAR CATEGORIE DE DELIT
LOIS SPECIALES***



Crisnée

Infraction Lois spéciales

Drogues

			2000	2013	2014	2015	2016	2017	2018	2019	2020	2021	2022	2023
Détention		Acc.	6	1	3	4		1	1	4	8	6	1	3
		Sous-total	6	1	3	4		1	1	4	8	6	1	3
Usage	Usage en groupe	Acc.	4											
	Usage individuel	Acc.	2											
	Faciliter l'usage	Acc.										1		
		Sous-total	6									1		
Importation et exportation		Acc.	2			1							1	
		Sous-total	2			1							1	
Fabrication		Acc.		1	1						1			
		Sous-total		1	1						1			
Commerce		Acc.	1	1		1		1			1	1	1	
		Sous-total	1	1		1		1			1	1	1	
Autres		Acc.	1								4			
		Sous-total	1								4			
		Total	16	3	4	6		2	1	4	14	8	3	3

Législation sur les étrangers

			2000	2013	2014	2015	2016	2017	2018	2019	2020	2021	2022	2023
Transmigration illégale	Mariages simulés/blancs sans récompense/contrainte	Acc.											1	
	Accès au territoire	Acc.			1									
	Séjour	Acc.			6	1	1		4		1	1	5	
	Inscription au registre des étrangers	Acc.		3	1	1							1	
		Sous-total		3	8	2	1		4		1	1	7	
		Total		3	8	2	1		4		1	1	7	



Environnement

			2000	2013	2014	2015	2016	2017	2018	2019	2020	2021	2022	2023
Déchets	Transport de déchets	Acc.		2										
	Déchets par professionnel	Acc.		1										
	Déchets par particulier	Acc.		2		2		3			1	4		
	Déchets par personne indéterminée	Acc.	16											
	Sous-total		16	5		2		3			1	4		
Autres que déchets	Urbanisme	Acc.	1	3			1			1				
	Permis d'environnement	Acc.								1				
	Pollution de l'eau	Acc.							1					
	Pollution de l'air	Acc.		2										
	Autres nuisances en matière d'environnement	Acc.					1							
	Sous-total		1	5			2		1	2				
Biodiversité / Faune et flore	Bien-être animal	Acc.	1	1	1	1			1				1	1
	Sous-total		1	1	1	1			1				1	1
	Total		18	11	1	3	3	3	2	2	1	4	1	1

Armes et explosifs

			2000	2013	2014	2015	2016	2017	2018	2019	2020	2021	2022	2023
Détenion illégale	Arme à feu	Acc.		1	2		1		2	4	2	1	4	1
	Arme blanche ou non à feu	Acc.			1	2				3	1	1		1
	Munition	Acc.			1									
	Pièces/accessoires	Acc.			1									
	Non spécifié	Acc.	1											
	Sous-total		1	1	5	2	1		2	7	3	2	4	2
Port / transport illégal	Arme à feu	Acc.					1			1				
	Arme blanche ou non à feu	Acc.			1	1			1	1	1	2	2	
	Munition	Acc.								1				
	Non spécifié	Acc.	2									1		
	Sous-total		2		1	1	1		1	3	1	3	2	
Explosifs		Acc.										1		
	Sous-total											1		
	Total		3	1	6	3	2		3	10	4	6	6	2



Protection de la personne

			2000	2013	2014	2015	2016	2017	2018	2019	2020	2021	2022	2023
Discrimination	Racisme et xénophobie	Acc.		1	1									
	Fondée sur son orientation sexuelle (homophobie)	Acc.				2								
	Fondée sur le sexe (sexisme)	Acc.							1					
	Autre discrimination	Acc.			1									
		Sous-total		1	2	2			1					
Protection de la vie privée		Acc.						2						1
		Sous-total						2						1
Droit à l'image		Acc.						1						1
		Sous-total						1						1
Protection des données personnelles		Acc.												1
		Sous-total												1
		Total		1	2	2		3	1				2	1



Crisnée

Infraction Lois spéciales

Hormones et dopage

		2000	2013	2014	2015	2016	2017	2018	2019	2020	2021	2022	2023
Détention	Acc.							1					
	Sous-total:							1					
	Total:							1					

Protection de la jeunesse

		2000	2013	2014	2015	2016	2017	2018	2019	2020	2021	2022	2023
Législation sur la protection de la jeunesse	Acc.	1	3	1	1		2	3	2	1	3	3	3
	Sous-total:	1	3	1	1		2	3	2	1	3	3	3
	Total:	1	3	1	1		2	3	2	1	3	3	3

Code pénal social

		2000	2013	2014	2015	2016	2017	2018	2019	2020	2021	2022	2023
Harcèlement au travail	Acc.		1				1	1		1			
	Sous-total:		1				1	1		1			
Temps de travail	Acc.			2									
	Sous-total:			2									
Fraude sociale aux cotisations (travail au noir)	Acc.			8	2								
	Sous-total:			8	2								
Infr. contre foi publique en droit pénal social	Acc.			1									
	Sous-total:			1									
Autres	Acc.					1							
	Sous-total:					1							
	Total:		1	11	2	1	1	1		1			



Ivresse et alcool

		2000	2013	2014	2015	2016	2017	2018	2019	2020	2021	2022	2023
Ivresse publique	Acc.	1	1				1	1	2	2	2		1
	Sous-total:	1	1				1	1	2	2	2		1
	Total:	1	1				1	1	2	2	2		1

Législation sur les élections

		2000	2013	2014	2015	2016	2017	2018	2019	2020	2021	2022	2023
	Acc.			2									
	Sous-total:			2									
	Total:			2									

Registre de population

		2000	2013	2014	2015	2016	2017	2018	2019	2020	2021	2022	2023
	Acc.	2	4	4	3	3	3	7	8	3	1	4	5
	Sous-total:	2	4	4	3	3	3	7	8	3	1	4	5
	Total:	2	4	4	3	3	3	7	8	3	1	4	5

Carte d'identité

		2000	2013	2014	2015	2016	2017	2018	2019	2020	2021	2022	2023
Pas en possession	Acc.		2					1			1		
	Sous-total:		2					1			1		
Autres	Acc.	1											
	Sous-total:	1											
	Total:	1	2					1			1		



Santé publique

		2000	2013	2014	2015	2016	2017	2018	2019	2020	2021	2022	2023
Refus ou négligence respect mesures	Acc.									13	2		
	Sous-total:									13	2		
Autres	Acc.									2	2		
	Sous-total:									2	2		
	Total:									15	4		

Travail

		2000	2013	2014	2015	2016	2017	2018	2019	2020	2021	2022	2023
Règlement général protection du travail	Acc.	1											
	Sous-total:	1											
Commerce ambulant	Acc.	1		1									
	Sous-total:	1		1									
Fraude sociale aux cotisations (travail au noir)	Acc.			1	3								
	Sous-total:			1	3								
Travailleurs étrangers	Acc.			1									
	Sous-total:			1									
Autres	Acc.					1							
	Sous-total:					1							
	Total:	2		3	3	1							

Protection des revenus publics

		2000	2013	2014	2015	2016	2017	2018	2019	2020	2021	2022	2023
Fraude sociale aux allocations	Acc.	1											
	Sous-total:	1											
	Total:	1											



Législation économique

		2000	2013	2014	2015	2016	2017	2018	2019	2020	2021	2022	2023
Accès / organisation économie	Acc.			1									
	Sous-total:			1									
	Total:			1									

Pratiques commerciales

		2000	2013	2014	2015	2016	2017	2018	2019	2020	2021	2022	2023
Registre de commerce	Acc.				1								
	Sous-total:				1								
Autres	Acc.		1										
	Sous-total:		1										
	Total:		1		1								

Autres lois spéciales

		2000	2013	2014	2015	2016	2017	2018	2019	2020	2021	2022	2023
Transport	Acc.										1	1	
	Sous-total:										1	1	
Loteries et jeux de hasard	Acc.												1
	Sous-total:												1
Autres	Acc.	1											
	Sous-total:	1											
	Total:	1									1	1	1

STATISTIQUES POLICIERES DE CRIMINALITE

LIEU DE PERPETRATION: COMMUNE

Crisnée

***ANNEXE III: DETAIL
FIGURES CRIMINELLES / PHENOMENES***



Crisnée

FC Vol moyen de transport

		2000	2013	2014	2015	2016	2017	2018	2019	2020	2021	2022	2023
Vol de voiture	Acc.	13	8	4	4	1	1	3	1	2	1	1	2
	Tent.	6	1										
	Total	19	9	4	4	1	1	3	1	2	1	1	2
Vol de moto	Acc.	1		1	1								
	Total	1		1	1								
Carjacking	Acc.	1					1						
	Total	1					1						
Vol dans les garages	Acc.	2	4	1				2	1				1
	Total	2	4	1				2	1				1
Vol de vélomoteur	Acc.						1						
	Total						1						
Vol de vélo	Acc.	1	1				1			2			2
	Total	1	1				1			2			2



FC Cambriolage

		2000	2013	2014	2015	2016	2017	2018	2019	2020	2021	2022	2023
Cambriolage dans habitation	Acc.	25	38	17	18	14	11	22	8	8	6	11	7
	Tent.	16	33	11	10	8	8	9	7	1	5	6	7
	Total	41	71	28	28	22	19	31	15	9	11	17	14
Cambriolage ds entreprise ou commerce	Acc.	5	4	10	3	2	2	2	4	4	5	2	
	Tent.	2	1	4		3	2	1			4	1	1
	Total	7	5	14	3	5	4	3	4	4	9	3	1
Cambriolage ds service public ou bâtiment administ	Acc.		4	3	1			1	2				1
	Tent.		1	2		1	1		1			1	
	Total		5	5	1	1	1	1	3			1	1
Vol au béliier	Acc.					1							
	Total					1							
Cambriolage dans bâtiment (total)	Acc.	30	45	30	22	16	13	25	14	12	11	12	8
	Tent.	18	35	17	10	12	11	10	8	1	9	8	8
	Total	48	80	47	32	28	24	35	22	13	20	20	16

FC Vol autre

		2000	2013	2014	2015	2016	2017	2018	2019	2020	2021	2022	2023
Vol à main armée	Acc.	3	1	2	1			1	1				
	Total	3	1	2	1			1	1				
Vol avec violence sans arme	Acc.	1	1	3		1	1	1				3	1
	Tent.				1							1	
	Total	1	1	3	1	1	1	1				4	1
Vol dans ou sur un véhicule	Acc.	8	5	10	13	8	13	8	3	8	5	3	6
	Tent.	1	1	1	3		2	1	1	2	1		
	Total	9	6	11	16	8	15	9	4	10	6	3	6
Vol d'armes et explosifs	Acc.		1	2	1	1				1			
	Total		1	2	1	1				1			



FC Vol autre

		2000	2013	2014	2015	2016	2017	2018	2019	2020	2021	2022	2023
Vol à l'arraché	Acc.											1	
	Total											1	
Vol à la tire	Acc.	2	3	6	4	1	3	3	2		3	2	
	Total	2	3	6	4	1	3	3	2		3	2	
Vol à l'étalage	Acc.		4	3	1	4	3	6	5	5	3	8	7
	Tent.					2							
	Total		4	3	1	6	3	6	5	5	3	8	7
Vol par ruse	Acc.	2			2	1	1			2			
	Total	2			2	1	1			2			
Vol de métaux	Acc.		3					2	1		1	2	
	Total		3					2	1		1	2	
Vol sur les chantiers	Acc.	2	5	1	2		1	2	4	1	5	1	2
	Tent.				1								
	Total	2	5	1	3		1	2	4	1	5	1	2
Home-invasion	Acc.							1					
	Total							1					
Vol de cargaison	Acc.			1	9	2	1			4	1		
	Tent.				4					1	1		
	Total			1	13	2	1			5	2		

Criminalité ICT

		2000	2013	2014	2015	2016	2017	2018	2019	2020	2021	2022	2023
Fraude de cartes de paiements	Acc.		1		1	3	2		1	1	1	3	1
	Total		1		1	3	2		1	1	1	3	1
Phishing	Acc.								1	2	3	3	3
	Total								1	2	3	3	3
Shouldersurfing	Acc.									1			1
	Total									1			1



FC Autre

		2000	2013	2014	2015	2016	2017	2018	2019	2020	2021	2022	2023
Violence contre les métiers d'intérêt général	Acc.							3				1	
	Total							3				1	
Viol collectif	Acc.									1			
	Total									1			
Graffiti	Acc.		2	1		1			1				
	Total		2	1		1			1				
Dégradation de voiture	Acc.	4	11	5	10	3	3	8	8	5	8	7	5
	Total	4	11	5	10	3	3	8	8	5	8	7	5



PH Violence intrafamiliale (VIF)

		2000	2013	2014	2015	2016	2017	2018	2019	2020	2021	2022	2023
VIF: physique, dans le couple	Acc.		6	5	3	2	3	7	2	1	3	8	13
	Total		6	5	3	2	3	7	2	1	3	8	13
VIF: physique, envers des descendants	Acc.		1	1	1		2	1	1		1	3	1
	Total		1	1	1		2	1	1		1	3	1
VIF: physique, envers d'autres membres	Acc.	5					1	1		1	1		2
	Total	5					1	1		1	1		2
VIF: sexuelle, dans le couple	Acc.			1									
	Total			1									
VIF: sexuelle, envers des descendants	Acc.		1										
	Total		1										
VIF: psychique, dans le couple	Acc.	12	10	5	1	5	1	4	3	3	3	9	13
	Total	12	10	5	1	5	1	4	3	3	3	9	13
VIF: psychique, envers des descendants	Acc.				1							1	
	Total				1							1	
VIF: psychique, envers d'autres membres	Acc.				1								
	Total				1								
VIF: économique, dans le couple	Acc.			1				1			1		
	Total			1				1			1		
VIF: économique, envers des descendants	Acc.								1				
	Total								1				
VIF: économique, envers d'autres membres	Acc.	5	1				1	1		2		1	
	Tent.	1											
	Total	6	1				1	1		2		1	



PH Hormones et dopage

		2000	2013	2014	2015	2016	2017	2018	2019	2020	2021	2022	2023
Dopage humain	Acc.							1					
	Total							1					

PH Drogues

		2000	2013	2014	2015	2016	2017	2018	2019	2020	2021	2022	2023
Vente de cocaïne	Acc.		1		1							1	
	Total		1		1							1	

		2000	2013	2014	2015	2016	2017	2018	2019	2020	2021	2022	2023
Import-export de cocaïne	Acc.											1	
	Total											1	

		2000	2013	2014	2015	2016	2017	2018	2019	2020	2021	2022	2023
Production de cannabis (culture)	Acc.		1	1						1			
	Total		1	1						1			

		2000	2013	2014	2015	2016	2017	2018	2019	2020	2021	2022	2023
Vente-traffic d héroïne	Acc.		1										
	Total		1										

PH Traite des êtres humains

		2000	2013	2014	2015	2016	2017	2018	2019	2020	2021	2022	2023
TEH - exploitation économique	Acc.				1								
	Total				1								

		2000	2013	2014	2015	2016	2017	2018	2019	2020	2021	2022	2023
TEH - exploitation sexuelle	Acc.		1	2	1	2	1						
	Total		1	2	1	2	1						

PH Violence dans l'espace public

		2000	2013	2014	2015	2016	2017	2018	2019	2020	2021	2022	2023
Violence physique (voie publique)	Acc.	2	7	6	4	3		3	3	1	5	4	6
	Tent.						1						
	Total	2	7	6	4	3	1	3	3	1	5	4	6

		2000	2013	2014	2015	2016	2017	2018	2019	2020	2021	2022	2023
Violence physique (autre endroit public)	Acc.						1					1	
	Total						1					1	



PH Violence dans l'espace public

		2000	2013	2014	2015	2016	2017	2018	2019	2020	2021	2022	2023
Violence physique (endroit accessible au public)	Acc.	1	6	4	1	3	2	8	2	1	3	1	4
	Tent.											1	
	Total	1	6	4	1	3	2	8	2	1	3	2	4
Violence sexuelle (transport public)	Acc.							1					
	Total							1					
Violence sexuelle (voie publique)	Acc.	5		1	1	1					1		
	Total	5		1	1	1					1		
Violence sexuelle (endroit accessible au public)	Acc.					1		1	1	1			
	Total					1		1	1	1			
Violence psychique (transport public)	Acc.					1							
	Total					1							
Violence psychique (voie publique)	Acc.	2	14	5	8	13	5	5	7	2	3	6	2
	Total	2	14	5	8	13	5	5	7	2	3	6	2
Violence psychique (autre endroit public)	Acc.					1						1	
	Total					1						1	
Violence psychique (endroit accessible au public)	Acc.	1	3	2	2	2	2	2	3	2	2	2	2
	Total	1	3	2	2	2	2	2	3	2	2	2	2
Vol à main armée (voie publique)	Acc.	1		1									
	Total	1		1									
Vol à main armée (endroit accessible au public)	Acc.	2			1				1				
	Total	2			1				1				
Vol avec violence sans arme (voie publique)	Acc.	1	1	1								1	
	Total	1	1	1								1	
Vol avec violence sans arme (endr. acces. au pub.)	Acc.			2		1	1					1	
	Total			2		1	1					1	



PH Autre

		2000	2013	2014	2015	2016	2017	2018	2019	2020	2021	2022	2023
Terrorisme, extrémisme et radicalisme	Acc.				1	1							
	Total				1	1							
Cyberharcèlement	Acc.			1	3	6	4	6	4	6	4	2	4
	Total			1	3	6	4	6	4	6	4	2	4
Fraude à l'identité	Acc.	5	1	2		1			1	3	2	1	4
	Tent.								1				
	Total	5	1	2		1			2	3	2	1	4

STATISTIQUES POLICIERES DE CRIMINALITE

LIEU DE PERPETRATION: COMMUNE

Crisnée

***ANNEXE IV: FAITS ENREGISTRES
NON CRIMINELS***



Crisnée

Faits non criminels

Maladies / Décès / Disparition

	2000	2013	2014	2015	2016	2017	2018	2019	2020	2021	2022	2023
Suicide	1	4	1	1	3	1	4	4	1	2	4	
Personne malade		4		1	1	1	4	2	2	2	1	2
Décès suspect				1				1				
Décès naturel									1	1		
Disparition (personne disparue)				1	1		1	1	3	3	5	8
Accident (sauf roulage)		1				1			2			
Total	1	9	1	4	5	3	9	8	8	8	11	10

Problèmes sociaux

	2000	2013	2014	2015	2016	2017	2018	2019	2020	2021	2022	2023
Différends familiaux	2		6	3	6		1		1	2	4	8
Différend (pas de coups)		2	3		3	1				1	1	3
Affaire civile	2											1
Protection de la jeunesse	1		1	2	1	2			2		1	
Autres	5		1		3							
Total	10	2	11	5	13	3	1		3	3	6	12

Ordre public

	2000	2013	2014	2015	2016	2017	2018	2019	2020	2021	2022	2023
Troubles		1				2						
Autres		1										
Total		2				2						



Agissements suspects

	2000	2013	2014	2015	2016	2017	2018	2019	2020	2021	2022	2023
	3	8	9	1	3				1	1		
Total	3	8	9	1	3				1	1		

Objets trouvés

	2000	2013	2014	2015	2016	2017	2018	2019	2020	2021	2022	2023
	1		1									
Total	1		1									

Objets perdus

	2000	2013	2014	2015	2016	2017	2018	2019	2020	2021	2022	2023
	7	51	47	40	40	36	39	48	62	57	66	54
Total	7	51	47	40	40	36	39	48	62	57	66	54

Autres non-infractions

	2000	2013	2014	2015	2016	2017	2018	2019	2020	2021	2022	2023
Procès-verbal d'information		5	6	2	2		1	1			2	1
Notification			5				1	4	2	3	6	3
Demande signalement surveillance électronique											2	2
Fonction de contrôle armes							1					
Total		5	11	2	2		3	5	2	3	10	6