

# ***STATISTIQUES POLICIERES DE CRIMINALITE***

---

*LIEU DE PERPETRATION: COMMUNE*

**Comblain-au-Pont**

**2000 - 2023**

*Police fédérale - DGRIDRIIBIPOL*

# ***STATISTIQUES POLICIERES DE CRIMINALITE***

---

***LIEU DE PERPETRATION: COMMUNE***

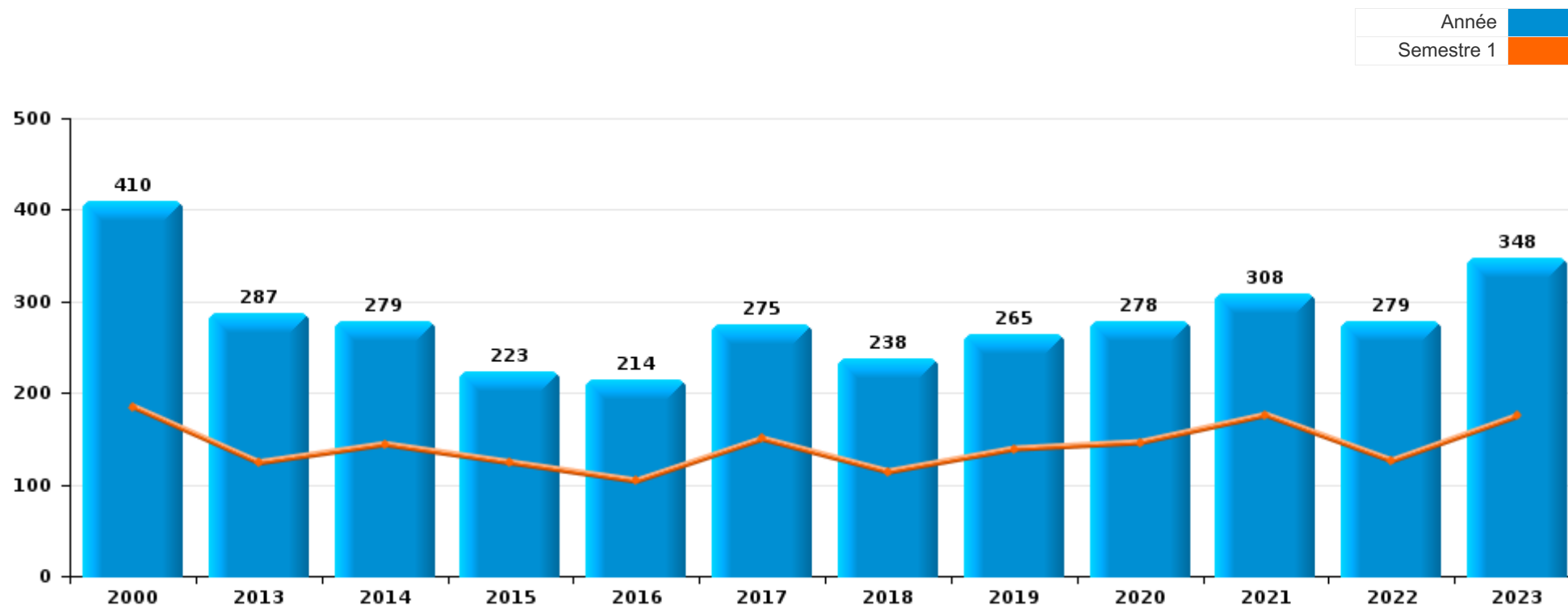
**Comblain-au-Pont**

***PARTIE I : INFRACTIONS JUDICIAIRES***



Comblain-au-Pont

	2000	2013	2014	2015	2016	2017	2018	2019	2020	2021	2022	2023
Nombre total des délits	410	287	279	223	214	275	238	265	278	308	279	348





Comblain-au-Pont

	2000	2013	2014	2015	2016	2017	2018	2019	2020	2021	2022	2023
Vol et extorsion	177	99	97	70	75	83	70	79	49	45	71	87
Infr. contre l'intégrité physique	36	36	32	22	37	63	41	33	40	51	57	69
Dégradation de la propriété	70	44	56	36	25	47	28	30	30	32	25	24
Infr. contre la sécurité publique	31	20	4	21	12	12	15	12	21	14	17	34
Infr. contre autres valeurs morales et sentiments	19	19	13	15	9	8	15	20	21	20	16	21
Fraude	17	11	7	9	6	12	6	19	8	17	36	34
Armes et explosifs	2	11	13	6	12	8	18	12	30	19	10	9
Infr. contre la famille	9	13	6	12	4	4	6	13	3	3	6	13
Criminalité informatique		4	10	1	9	2	5	8	9	9	11	15
Drogues		3	8	5	2	4	9	4	14	21	4	5
Infr. contre les mœurs	6	2	9	5	4	5	7	5	8	10	6	2
Protection de la jeunesse	3	2	8	4	5	4	2	8	5	12	6	10
Environnement	12	5	3	2		6	3	4	5	3	3	9
Santé publique									16	24		
Infr. contre l'autorité publique	2	1	1	3	2	2	2	5	3	12	3	2
Infr. contre la foi publique	4	2	2	1	1	3	1	3	5	4		3
Ivresse et alcool		6	5	4	4	4	3			1		
Registre de population		7	3	2	4	1	4	1	1	1	2	1
Infr. relative au statut juridique de l'enfant	7	2	1	3	2			1	1	4	3	1
Législation sur les étrangers	1			1		4		2		3	1	2
Autres lois spéciales	3			1	1	1		4	2			
Protection de la personne							1	1	4			4
Infr. contre la liberté individuelle	1		1			1	1			2		1
Code pénal social							1			1	2	2
Contravention Code pénal	6											
Travail	1					1			2			
Pratiques commerciales	3											
Carte d'identité								1				
Protection des revenus publics									1			
<b>Sous-total</b>	<b>410</b>	<b>287</b>	<b>279</b>	<b>223</b>	<b>214</b>	<b>275</b>	<b>238</b>	<b>265</b>	<b>278</b>	<b>308</b>	<b>279</b>	<b>348</b>
<b>Contravention règlement policier local</b>		3	1				3	11	11	14	9	12
<b>Sous-total</b>		<b>3</b>	<b>1</b>				<b>3</b>	<b>11</b>	<b>11</b>	<b>14</b>	<b>9</b>	<b>12</b>
<b>Total</b>	<b>410</b>	<b>290</b>	<b>280</b>	<b>223</b>	<b>214</b>	<b>275</b>	<b>241</b>	<b>276</b>	<b>289</b>	<b>322</b>	<b>288</b>	<b>360</b>

FPF/DGR/DRI/BIPOL - Statistiques policières de criminalité (date de clôture: 19/04/2024)

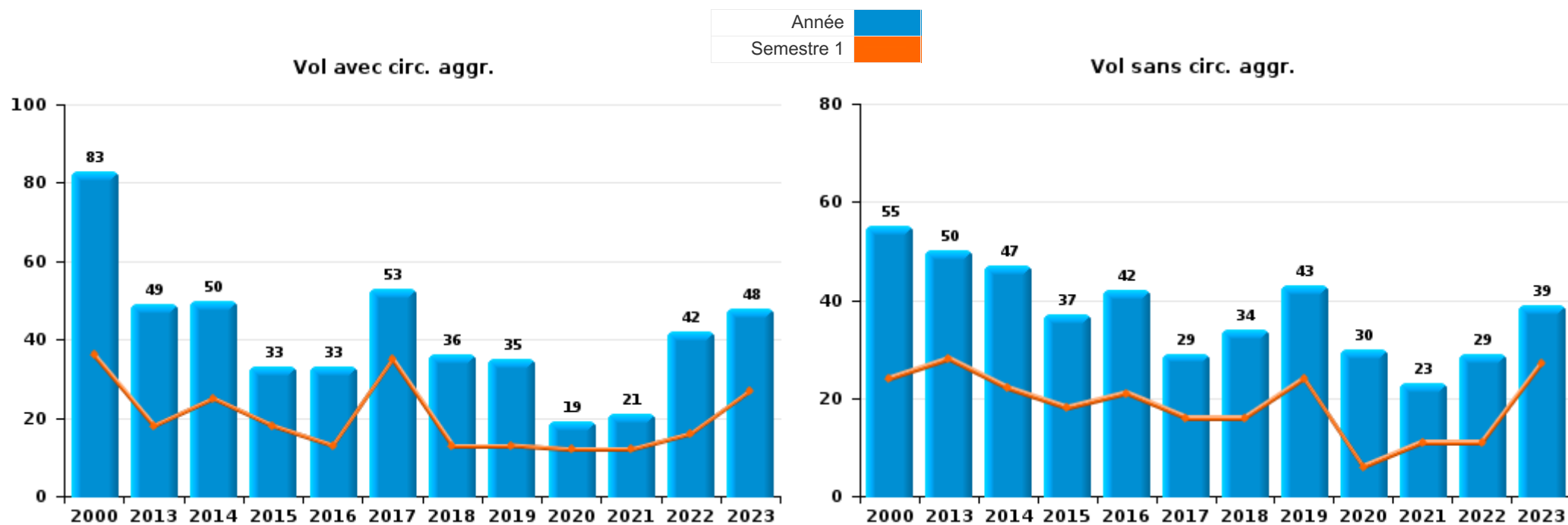
Les données pour les années 2001 jusqu'à 2012 ne sont plus publiées mais restent disponibles sur demande auprès du service BIPOL.



I.1. Catégorie des infractions : Vol et extorsion (top 5 des infractions au niveau national 2023)

Comblain-au-Pont

	2000	2013	2014	2015	2016	2017	2018	2019	2020	2021	2022	2023
Vol avec circ. agr.	83	49	50	33	33	53	36	35	19	21	42	48
Vol sans circ. agr.	55	50	47	37	42	29	34	43	30	23	29	39
Vol non spécifié	39					1						
Extorsion								1		1		
<b>Total</b>	<b>177</b>	<b>99</b>	<b>97</b>	<b>70</b>	<b>75</b>	<b>83</b>	<b>70</b>	<b>79</b>	<b>49</b>	<b>45</b>	<b>71</b>	<b>87</b>





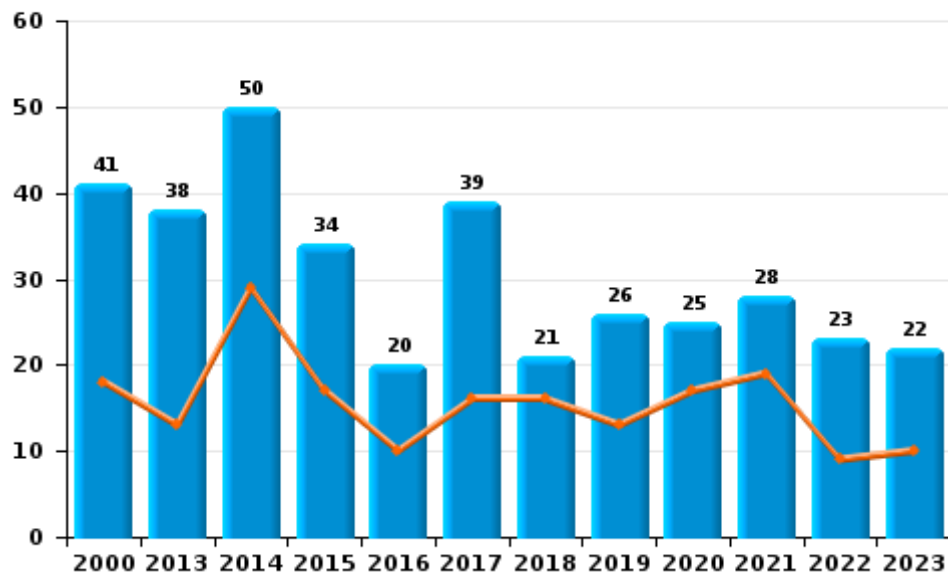
I.2. Catégorie des infractions : Dégradation de la propriété (top 5 des infractions au niveau national 2023)

Comblain-au-Pont

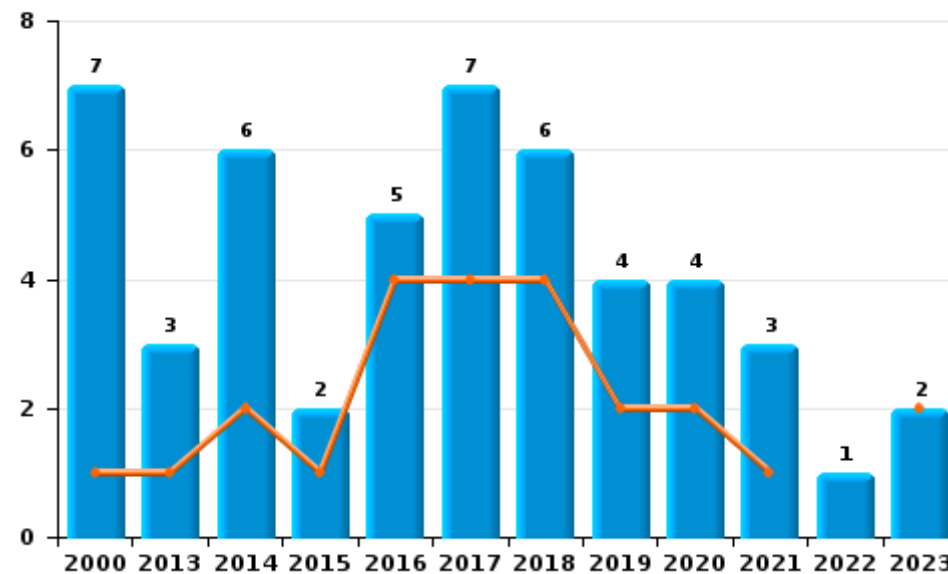
	2000	2013	2014	2015	2016	2017	2018	2019	2020	2021	2022	2023
Vandalisme	41	38	50	34	20	39	21	26	25	28	23	22
Incendie involontaire	3	3	6	1	2	5	4	2	3	2		1
Destruction, dénaturation, dégradation	22	3				1	1		1	1	1	
Incendie volontaire	4			1	3	2	2	2	1	1	1	1
<b>Total</b>	<b>70</b>	<b>44</b>	<b>56</b>	<b>36</b>	<b>25</b>	<b>47</b>	<b>28</b>	<b>30</b>	<b>30</b>	<b>32</b>	<b>25</b>	<b>24</b>



Vandalisme



Incendie

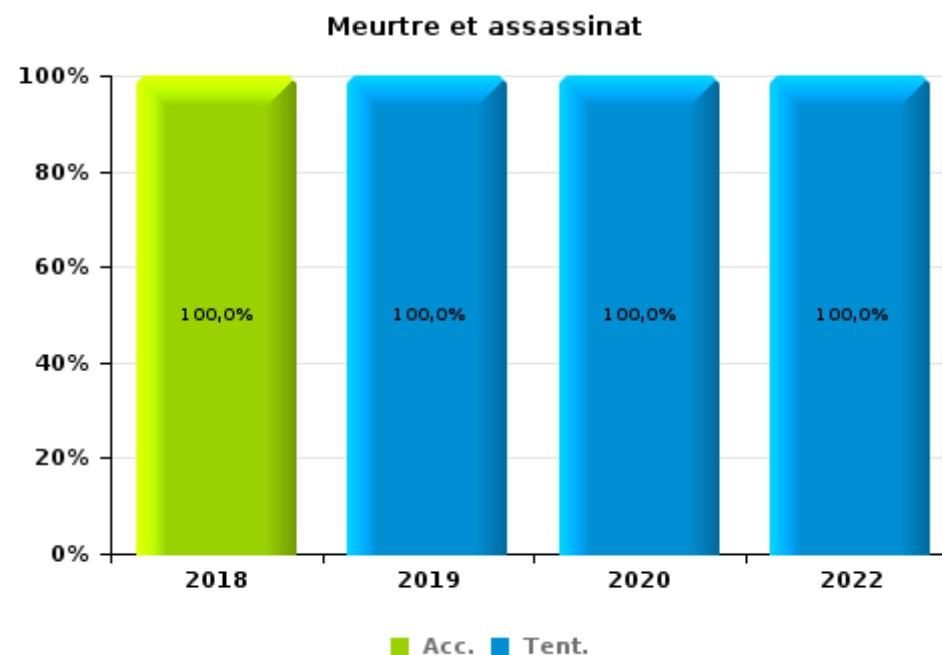
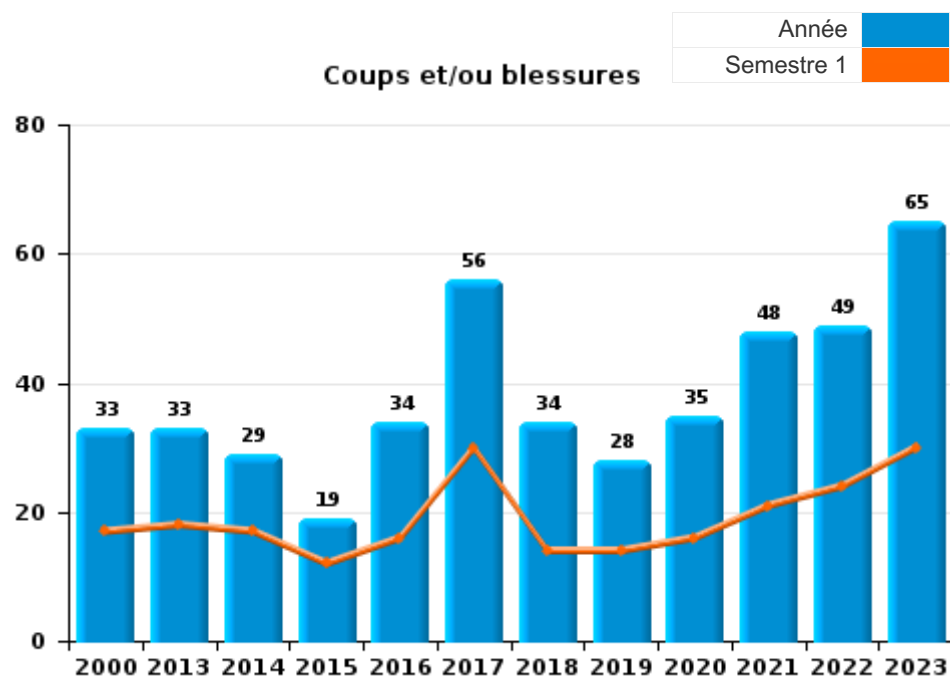




I.3. Catégorie des infractions : Infr. contre l'intégrité physique (top 5 des infractions au niveau national 2023)

Comblain-au-Pont

	2000	2013	2014	2015	2016	2017	2018	2019	2020	2021	2022	2023
Coups et/ou blessures	33	33	29	19	34	56	34	28	35	48	49	65
Autres	3	3	3	3	3	7	6	4	3	3	7	4
Meurtre et assassinat							1	1	2		1	
<b>Total</b>	<b>36</b>	<b>36</b>	<b>32</b>	<b>22</b>	<b>37</b>	<b>63</b>	<b>41</b>	<b>33</b>	<b>40</b>	<b>51</b>	<b>57</b>	<b>69</b>





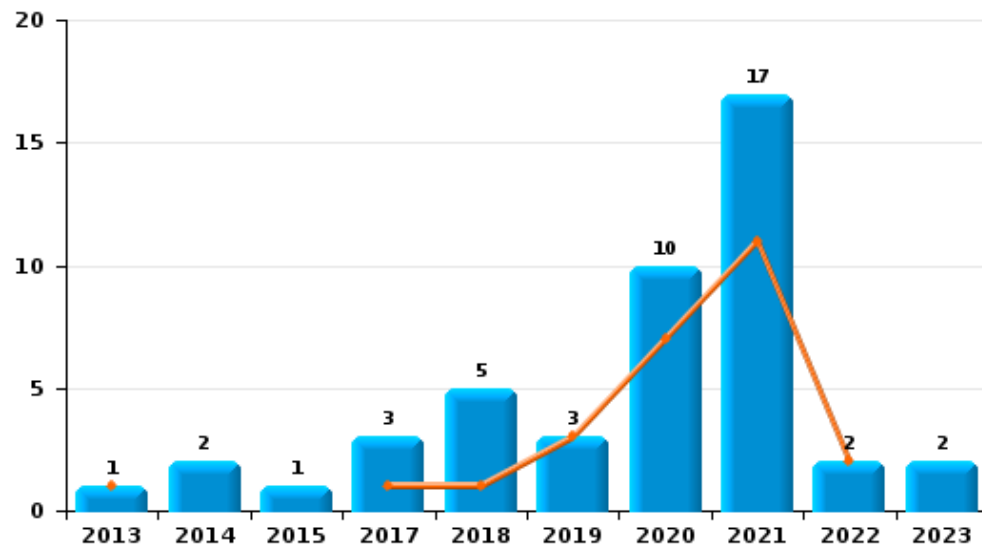
I.4. Catégorie des infractions : Drogues (top 5 des infractions au niveau national 2023)

Comblain-au-Pont

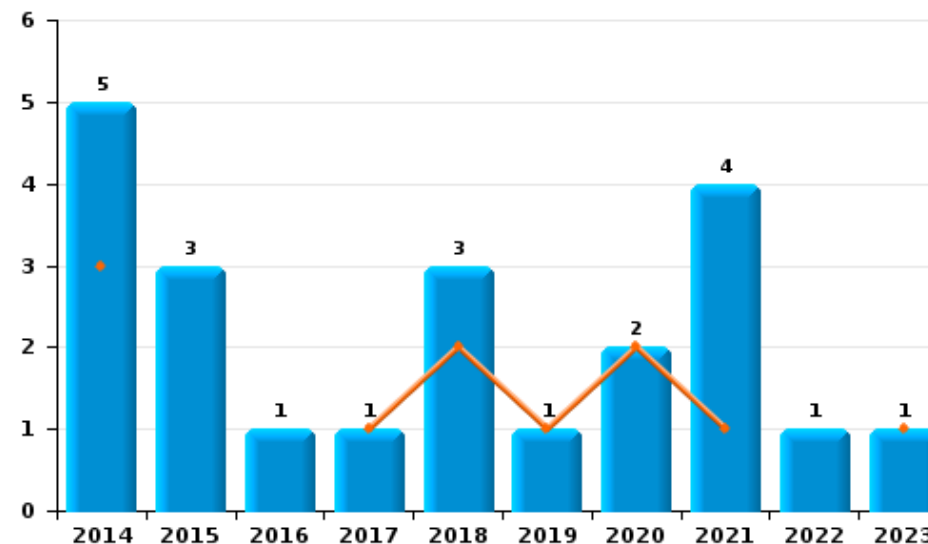
	2000	2013	2014	2015	2016	2017	2018	2019	2020	2021	2022	2023
Détention		1	2	1		3	5	3	10	17	2	2
Commerce			5	3	1	1	3	1	2	4	1	1
Fabrication		2	1	1							1	
Usage					1							2
Autres							1		1			
Importation et exportation									1			
<b>Total</b>		<b>3</b>	<b>8</b>	<b>5</b>	<b>2</b>	<b>4</b>	<b>9</b>	<b>4</b>	<b>14</b>	<b>21</b>	<b>4</b>	<b>5</b>



Détention



Commerce







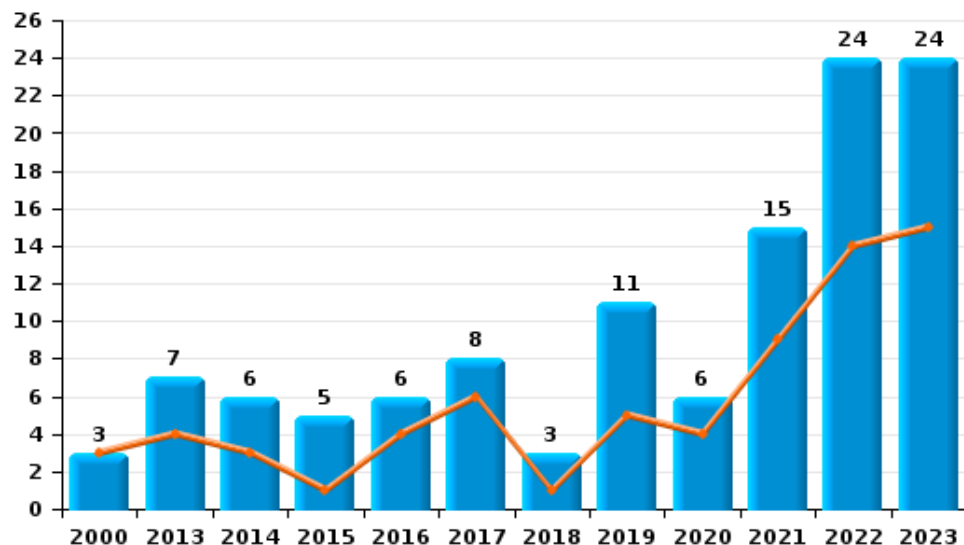
I.5. Catégorie des infractions : Fraude (top 5 des infractions au niveau national 2023)

Comblain-au-Pont

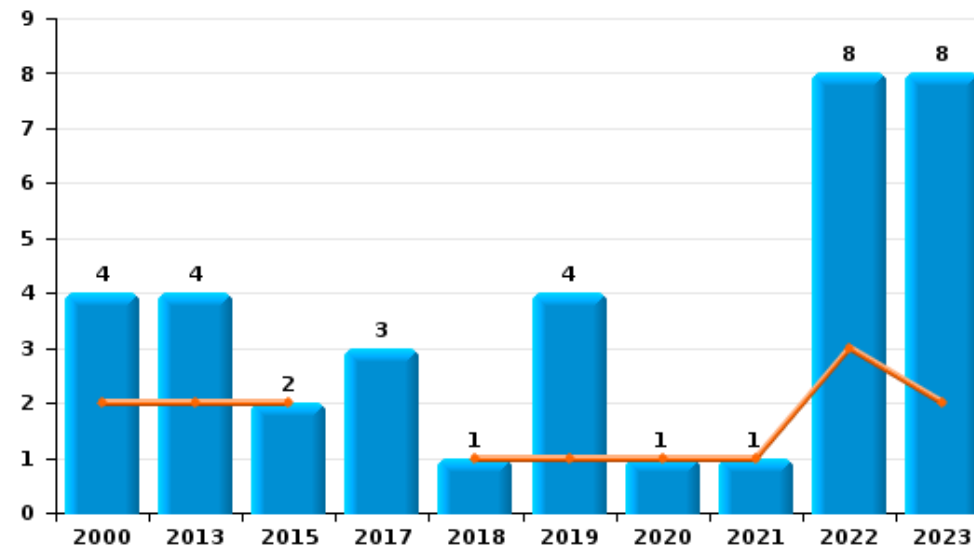
	2000	2013	2014	2015	2016	2017	2018	2019	2020	2021	2022	2023
Escroquerie	3	7	6	5	6	8	3	11	6	15	24	24
Abus de confiance et infr. apparentées	4	4		2		3	1	4	1	1	8	8
Détournement et destruction frauduleuse	7		1			1	1	3			3	1
Fraudes: Autres	2			1			1		1			1
Grivèlerie	1			1							1	
Recel								1		1		
<b>Total</b>	<b>17</b>	<b>11</b>	<b>7</b>	<b>9</b>	<b>6</b>	<b>12</b>	<b>6</b>	<b>19</b>	<b>8</b>	<b>17</b>	<b>36</b>	<b>34</b>



Escroquerie



Abus de confiance et infr. apparentées



# ***STATISTIQUES POLICIERES DE CRIMINALITE***

---

***LIEU DE PERPETRATION: COMMUNE***

**Comblain-au-Pont**

***PARTIE II : FIGURES CRIMINELLES / PHENOMENES***



**Comblain-au-Pont**

**FC Vol moyen de transport**

	2000	2013	2014	2015	2016	2017	2018	2019	2020	2021	2022	2023
Vol de voiture	22	2	6	4	3	1	5			2	8	4
Vol de moto	2		1	1	2	1	1		2			
Carjacking	1			1							1	
Homejacking							1					
Vol dans les garages	2	1	1			1				2	1	1
Vol de vélomoteur	7			1		1	1	1	3	1	1	
Vol de vélo	8	2	1	2	1	1	2	2	5	2	3	3

**FC Cambriolage**

	2000	2013	2014	2015	2016	2017	2018	2019	2020	2021	2022	2023
Cambriolage dans habitation	36	20	24	11	12	25	16	22	11	14	19	31
Cambriolage ds entreprise ou commerce	9	2	10	5	6	12	3	2		1	2	4
Cambriolage ds service public ou bâtiment administ	7	3	3	3	3	4	3		1	1		3
Vol au bélier	1											
Cambriolage dans bâtiment (total)	52	25	37	19	21	41	22	24	12	16	21	38



**FC Vol autre**

	2000	2013	2014	2015	2016	2017	2018	2019	2020	2021	2022	2023
Vol à main armée	1	1		1		1	1	2	1			
Vol avec violence sans arme	3		1	1	2	1	2	3	1	3	2	3
Vol dans ou sur un véhicule	38	16	8	9	6	4	10	15	2	4	13	13
Vol d'armes et explosifs	3				1	1		1				
Arrachage de sac à main							1					
Vol à l'arraché	1						1	1				
Vol à la tire	2		1	5	4	3		1		2		1
Vol à l'étalage		1	2	2	1	3	3					1
Vol par ruse	2	1	1	1	2	1			2	1	1	2
Vol de métaux	2	13			3	2		1	2			1
Vol sur les chantiers	1	3	1			1	1	1		1	1	2
Home-invasion							1					
Vol d'animaux	2						1				1	

**Criminalité ICT**

	2000	2013	2014	2015	2016	2017	2018	2019	2020	2021	2022	2023
Fraude de cartes de paiements			6		8			3	1	1	2	7
Phishing								1		3	4	7

**FC Autre**

	2000	2013	2014	2015	2016	2017	2018	2019	2020	2021	2022	2023
Violence contre les métiers d'intérêt général	1					1	2	2		2		1
Viol collectif									1			
Graffiti		1	1	1	1	1	2	1	5	1		
Dégradation de voiture	10	16	21	14	9	19	11	11	8	12	7	13



**PH Violence intrafamiliale (VIF)**

	2000	2013	2014	2015	2016	2017	2018	2019	2020	2021	2022	2023
VIF: physique, dans le couple	1	13	8	7	13	16	15	6	8	14	10	26
VIF: physique, envers des descendants		2	3	1	2	3	3		1	5	3	5
VIF: physique, envers d'autres membres	10	2	3		3	1		5	5	5	10	5
VIF: sexuelle, dans le couple										1		1
VIF: sexuelle, envers des descendants		1	1	1			2	2	1	1		1
VIF: sexuelle, envers d'autres membres				1						1		
VIF: psychique, dans le couple	10	8	8	15	8	6	8	14	2	11	10	16
VIF: psychique, envers des descendants							1			2		1
VIF: psychique, envers d'autres membres		1		2		1			1	2	2	
VIF: économique, dans le couple				2						1		2
VIF: économique, envers des descendants	1											
VIF: économique, envers d'autres membres	5	6					1		1	1	1	

**PH Drogues**

	2000	2013	2014	2015	2016	2017	2018	2019	2020	2021	2022	2023
Vente de cocaïne			1				1			1		1
Production de cannabis (culture)		1									1	
Vente-traffic d'héroïne			1									

**PH Trafic d'armes**

	2000	2013	2014	2015	2016	2017	2018	2019	2020	2021	2022	2023
Commerce et production d'arme à feu et mun.								1				

**PH Traite des êtres humains**

	2000	2013	2014	2015	2016	2017	2018	2019	2020	2021	2022	2023
TEH - exploitation sexuelle										1		



**PH Violence dans l'espace public**

	2000	2013	2014	2015	2016	2017	2018	2019	2020	2021	2022	2023
Violence physique (transport public)	1						2	2				
Violence physique (voie publique)	8	6	8	5	11	18	11	9	10	23	16	15
Violence physique (autre endroit public)								1		1	2	
Violence physique (endroit accessible au public)	8	5	6	2	3	6	5	3	3		4	5
Violence sexuelle (transport public)			2							1		
Violence sexuelle (voie publique)			2		1		1			1		
Violence sexuelle (autre endroit public)											1	
Violence sexuelle (endroit accessible au public)	3											
Violence psychique (transport public)	2	1			1	1	1					1
Violence psychique (voie publique)	17	10	3	7	9	6	5	9	11	12	10	19
Violence psychique (autre endroit public)	1	1			1	1				1	1	
Violence psychique (endroit accessible au public)	5	2	1	4	2	3	1				6	4
Vol à main armée (voie publique)						1		1				
Vol à main armée (endroit accessible au public)	1			1				1				
Vol avec violence sans arme (voie publique)	1		1		2		1	2	1	1	1	
Vol avec violence sans arme (endr. acces. au pub.)						1						

**PH Autre**

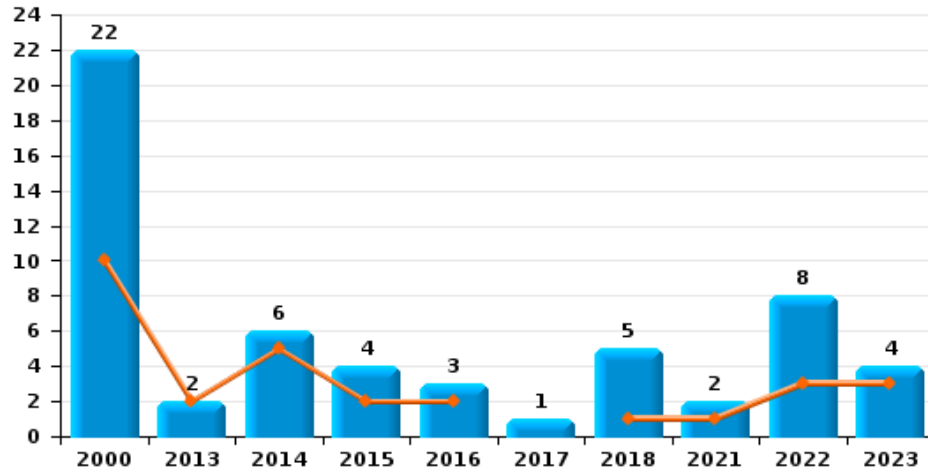
	2000	2013	2014	2015	2016	2017	2018	2019	2020	2021	2022	2023
Faux policiers									1			
Cyberharcèlement	2			1	2		2	4	3	3	8	16
Fraude à l'identité			1	1			1		2	4	6	5



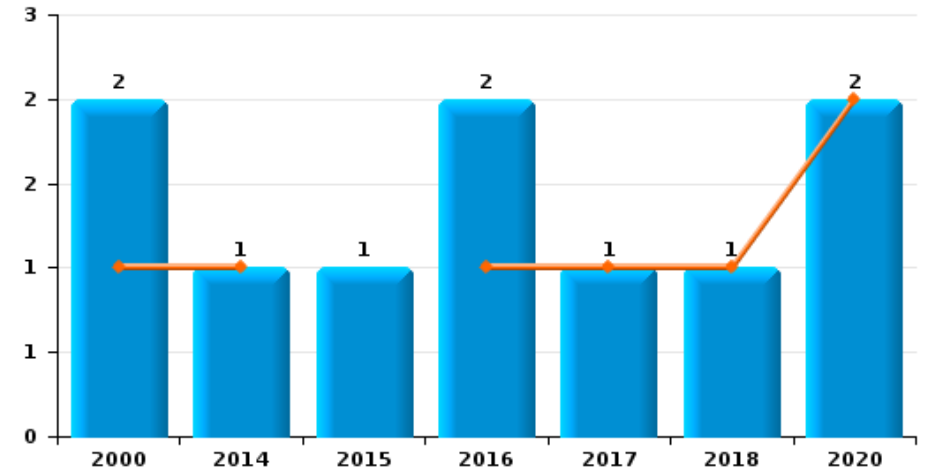
**Comblain-au-Pont**

Année	■
Semestre 1	■

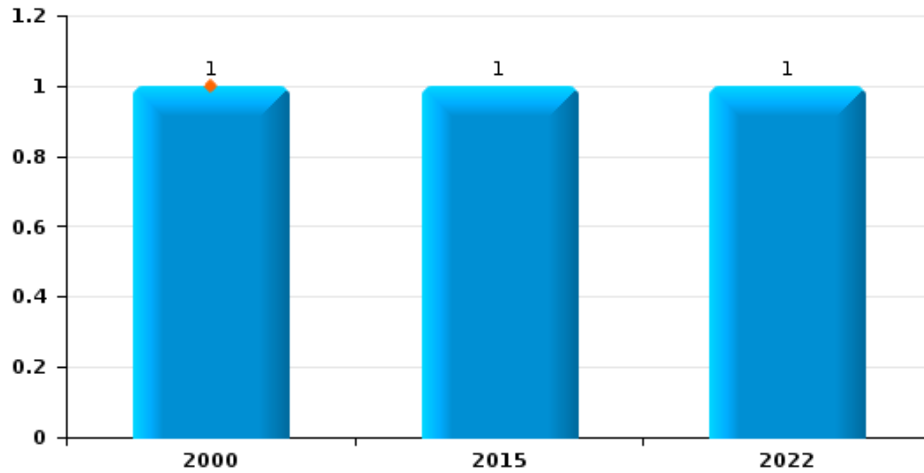
**Vol de voiture**



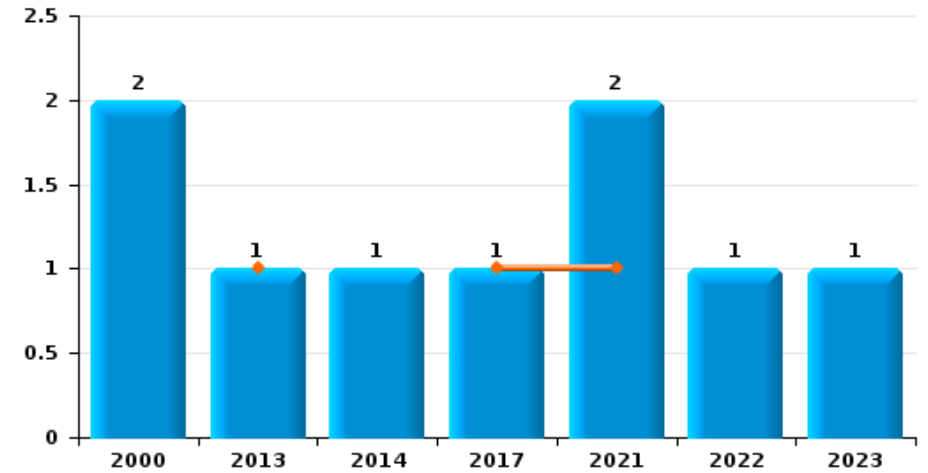
**Vol de moto**



**Carjacking**



**Vol dans les garages**

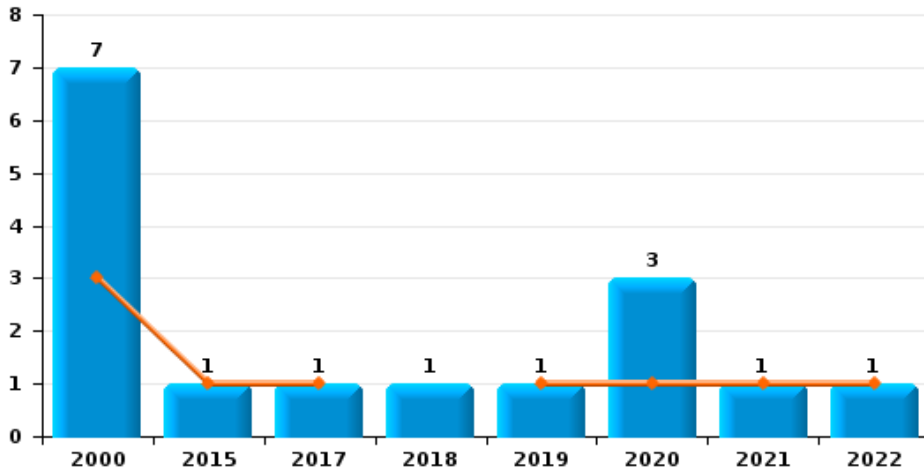




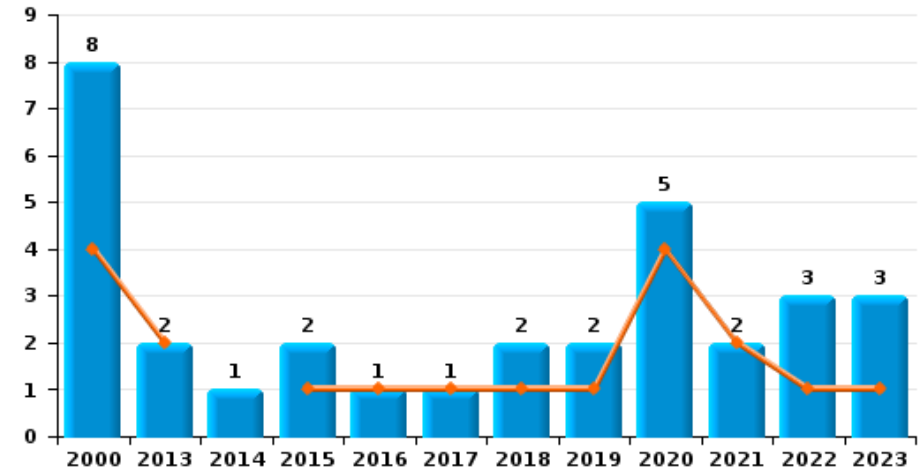
**Comblain-au-Pont**

Année	<span style="color: blue;">■</span>
Semestre 1	<span style="color: orange;">■</span>

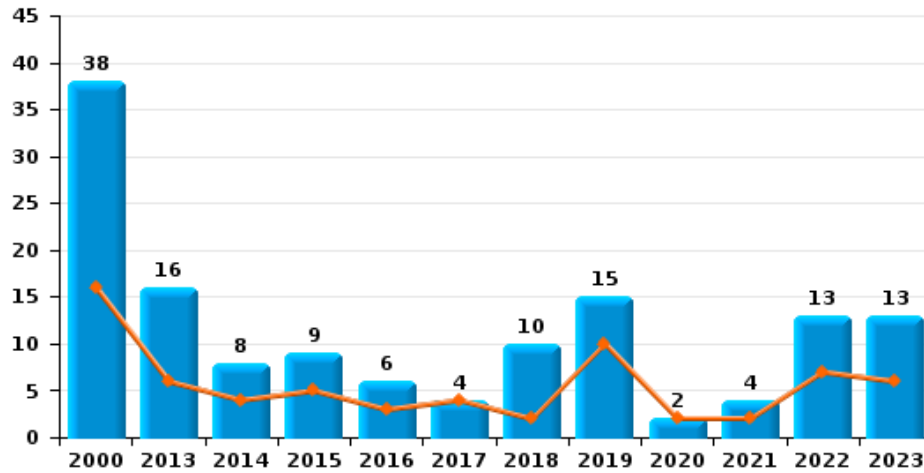
**Vol de vélomoteur**



**Vol de vélo**



**Vol dans ou sur un véhicule**



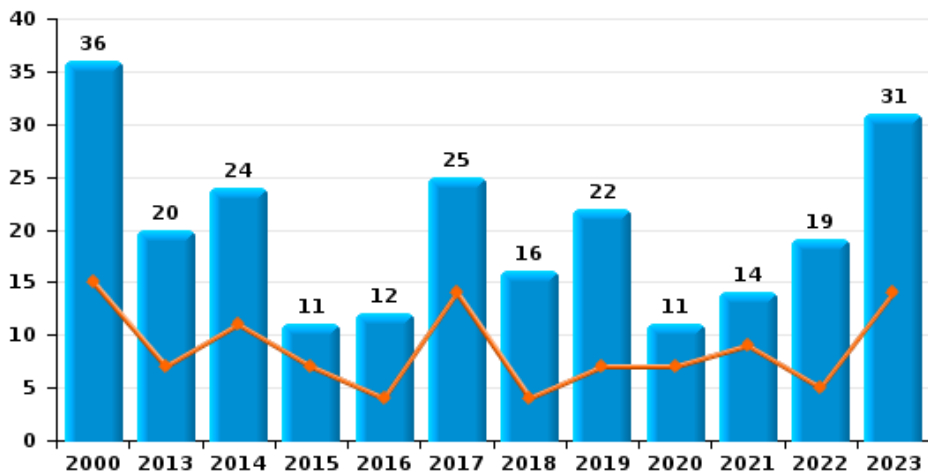




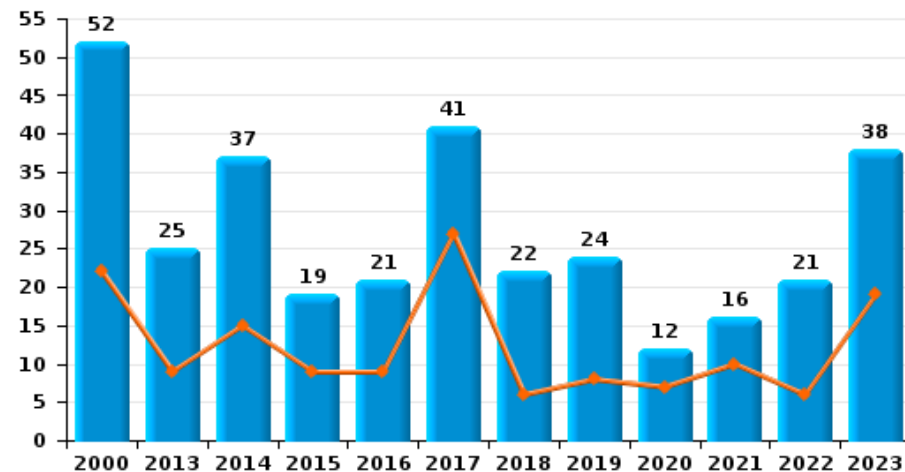
**Comblain-au-Pont**

Année	<span style="color: blue;">■</span>
Semestre 1	<span style="color: orange;">■</span>

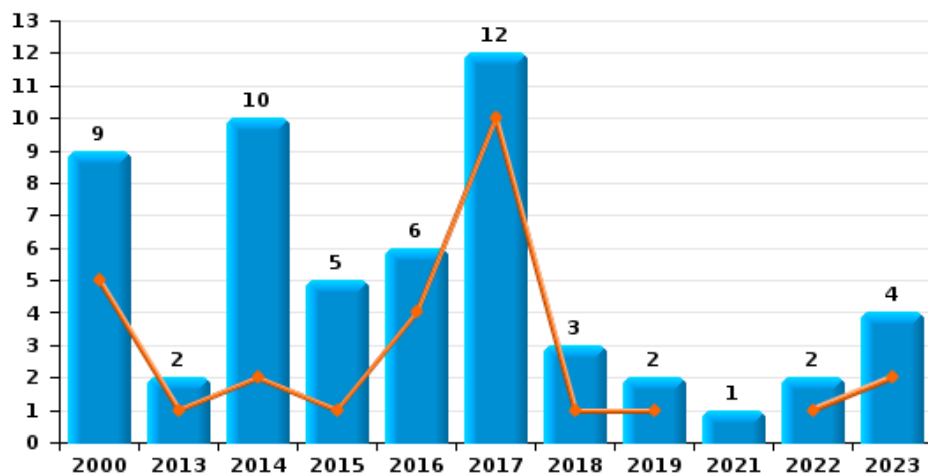
**Cambriolage dans habitation**



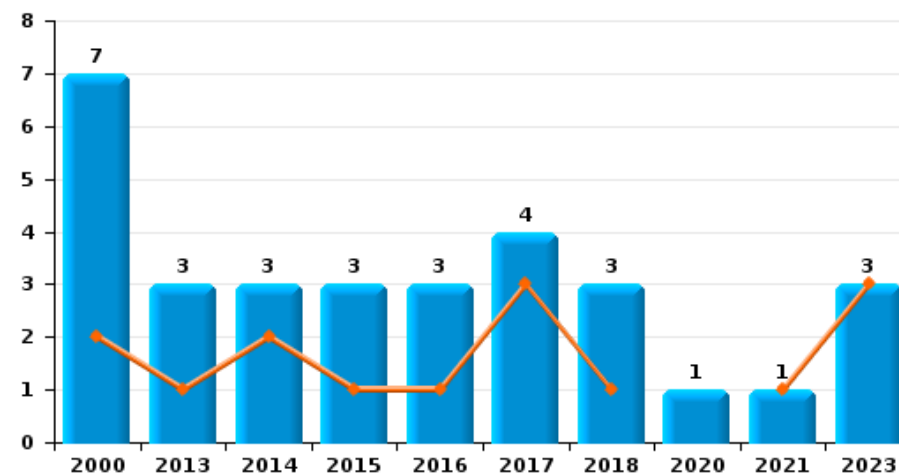
**Cambriolage dans bâtiment (total)**



**Cambriolage ds entreprise ou commerce**

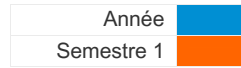


**Cambriolage ds service public ou bâtiment administratif**

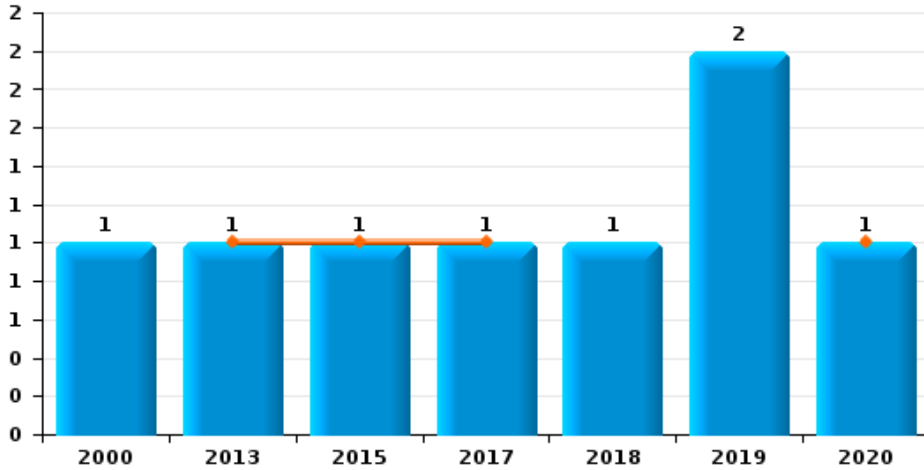




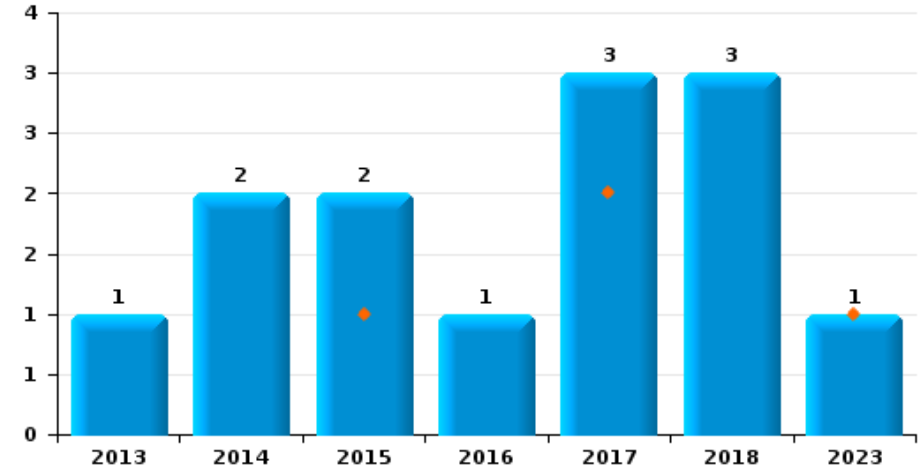
**Comblain-au-Pont**



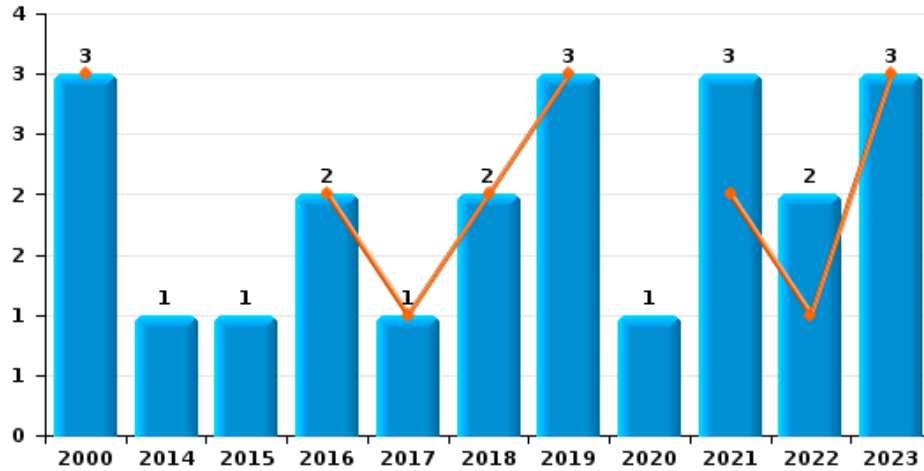
**Vol à main armée**



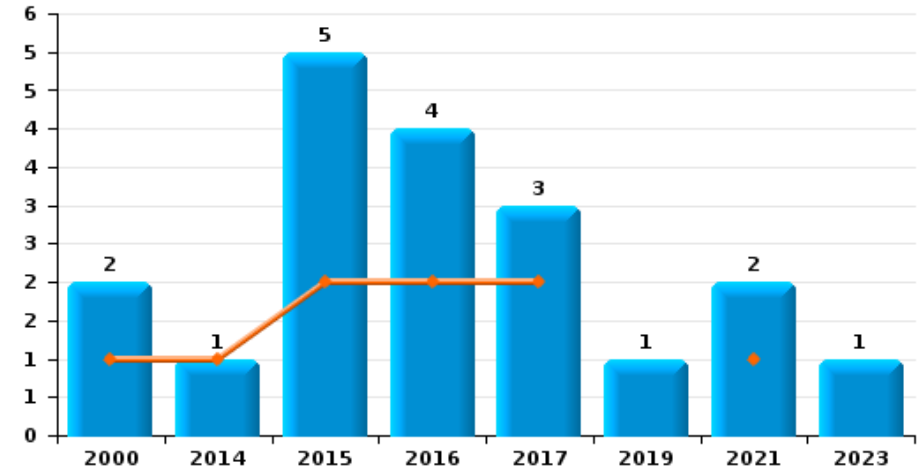
**Vol à l'étalage**



**Vol avec violence sans arme**



**Vol à la tire**

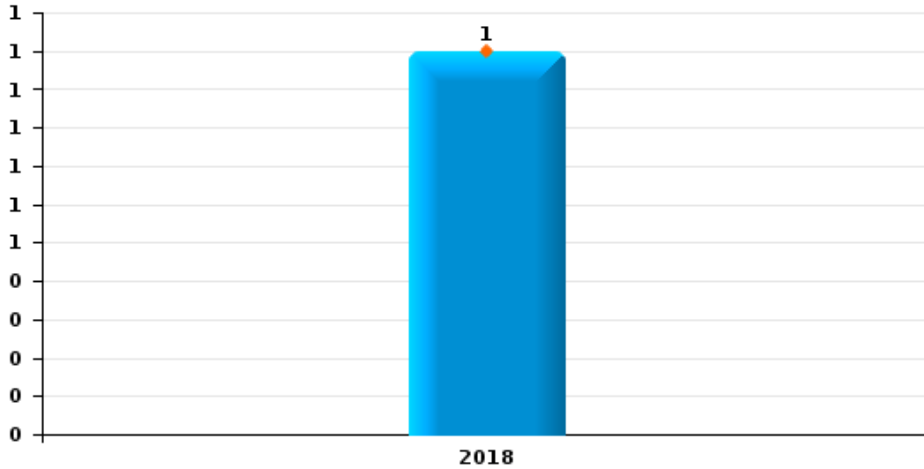




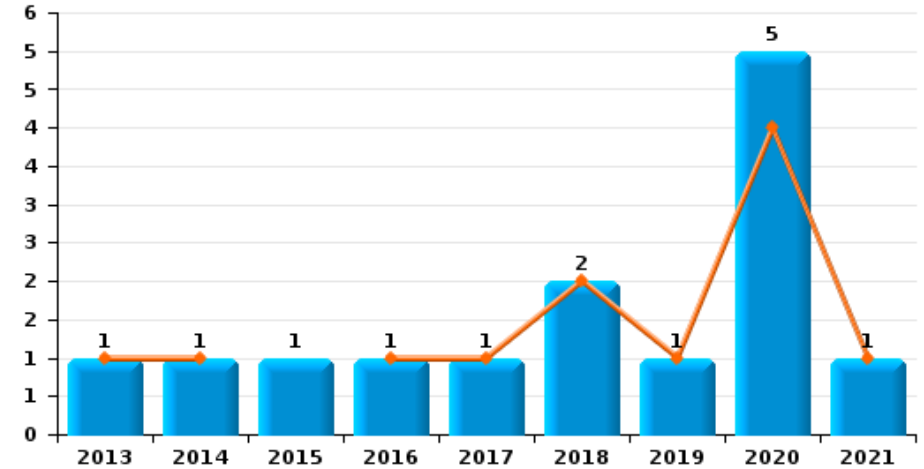
**Comblain-au-Pont**

Année	<span style="color: blue;">■</span>
Semestre 1	<span style="color: orange;">■</span>

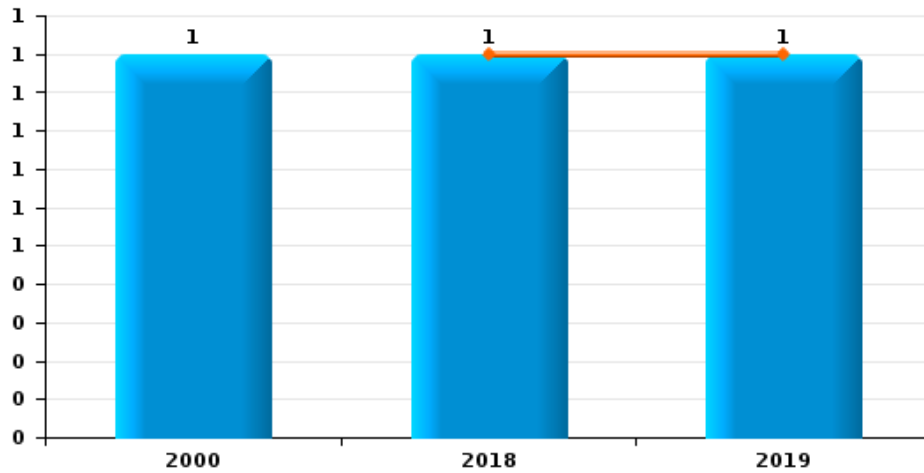
**Arrachage de sac à main**



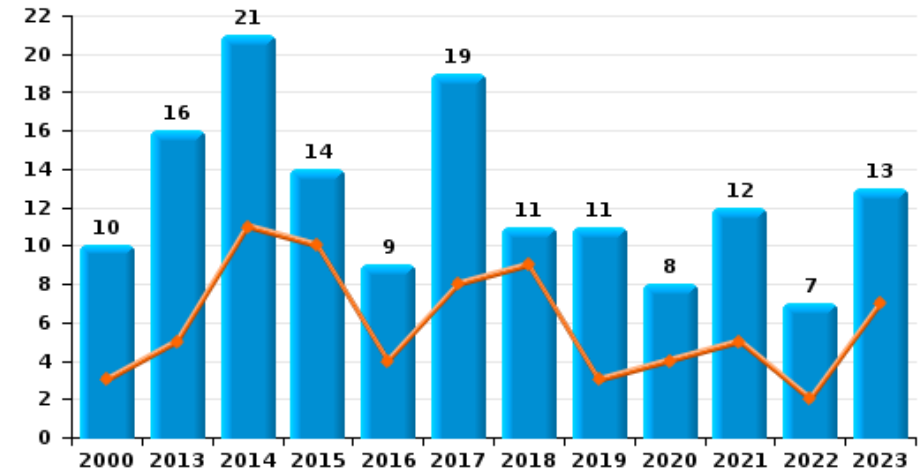
**Graffiti**



**Vol à l'arraché**



**Dégradation de voiture**





**Comblain-au-Pont**

**FC Vol moyen de transport**

		2000	2013	2014	2015	2016	2017	2018	2019	2020	2021	2022	2023
Vol de voiture	Sem 1	10	2	5	2	2		1			1	3	3
	Sem 2	12		1	2	1	1	4			1	5	1
	<b>Total</b>	<b>22</b>	<b>2</b>	<b>6</b>	<b>4</b>	<b>3</b>	<b>1</b>	<b>5</b>			<b>2</b>	<b>8</b>	<b>4</b>
Vol de moto	Sem 1	1		1		1	1	1		2			
	Sem 2	1			1	1							
	<b>Total</b>	<b>2</b>		<b>1</b>	<b>1</b>	<b>2</b>	<b>1</b>	<b>1</b>		<b>2</b>			
Carjacking	Sem 1	1											
	Sem 2				1							1	
	<b>Total</b>	<b>1</b>			<b>1</b>							<b>1</b>	
Homejacking	Sem 2							1					
	<b>Total</b>							<b>1</b>					
Vol dans les garages	Sem 1		1				1				1		
	Sem 2	2		1							1	1	1
	<b>Total</b>	<b>2</b>	<b>1</b>	<b>1</b>			<b>1</b>				<b>2</b>	<b>1</b>	<b>1</b>
Vol de vélomoteur	Sem 1	3			1		1		1	1	1	1	
	Sem 2	4						1		2			
	<b>Total</b>	<b>7</b>			<b>1</b>		<b>1</b>	<b>1</b>	<b>1</b>	<b>3</b>	<b>1</b>	<b>1</b>	
Vol de vélo	Sem 1	4	2		1	1	1	1	1	4	2	1	1
	Sem 2	4		1	1			1	1	1		2	2
	<b>Total</b>	<b>8</b>	<b>2</b>	<b>1</b>	<b>2</b>	<b>1</b>	<b>1</b>	<b>2</b>	<b>2</b>	<b>5</b>	<b>2</b>	<b>3</b>	<b>3</b>



FC Cambriolage

		2000	2013	2014	2015	2016	2017	2018	2019	2020	2021	2022	2023
Cambriolage dans habitation	Sem 1	15	7	11	7	4	14	4	7	7	9	5	14
	Sem 2	21	13	13	4	8	11	12	15	4	5	14	17
Total		36	20	24	11	12	25	16	22	11	14	19	31
Cambriolage ds entreprise ou commerce	Sem 1	5	1	2	1	4	10	1	1			1	2
	Sem 2	4	1	8	4	2	2	2	1		1	1	2
Total		9	2	10	5	6	12	3	2		1	2	4
Cambriolage ds service public ou bâtiment administ	Sem 1	2	1	2	1	1	3	1			1		3
	Sem 2	5	2	1	2	2	1	2		1			
Total		7	3	3	3	3	4	3		1	1		3
Vol au béliier	Sem 1	1											
Total		1											
Cambriolage dans bâtiment (total)	Sem 1	22	9	15	9	9	27	6	8	7	10	6	19
	Sem 2	30	16	22	10	12	14	16	16	5	6	15	19
Total		52	25	37	19	21	41	22	24	12	16	21	38



FC Vol autre

		2000	2013	2014	2015	2016	2017	2018	2019	2020	2021	2022	2023
Vol à main armée	Sem 1		1		1		1			1			
	Sem 2	1						1	2				
	<b>Total</b>	<b>1</b>	<b>1</b>		<b>1</b>		<b>1</b>	<b>1</b>	<b>2</b>	<b>1</b>			
Vol avec violence sans arme	Sem 1	3				2	1	2	3		2	1	3
	Sem 2			1	1					1	1	1	
	<b>Total</b>	<b>3</b>		<b>1</b>	<b>1</b>	<b>2</b>	<b>1</b>	<b>2</b>	<b>3</b>	<b>1</b>	<b>3</b>	<b>2</b>	<b>3</b>
Vol dans ou sur un véhicule	Sem 1	16	6	4	5	3	4	2	10	2	2	7	6
	Sem 2	22	10	4	4	3		8	5		2	6	7
	<b>Total</b>	<b>38</b>	<b>16</b>	<b>8</b>	<b>9</b>	<b>6</b>	<b>4</b>	<b>10</b>	<b>15</b>	<b>2</b>	<b>4</b>	<b>13</b>	<b>13</b>
Vol d'armes et explosifs	Sem 1	2							1				
	Sem 2	1				1	1						
	<b>Total</b>	<b>3</b>				<b>1</b>	<b>1</b>		<b>1</b>				
Arrachage de sac à main	Sem 1							1					
	<b>Total</b>							<b>1</b>					
Vol à l'arraché	Sem 1							1	1				
	Sem 2	1											
	<b>Total</b>	<b>1</b>						<b>1</b>	<b>1</b>				
Vol à la tire	Sem 1	1		1	2	2	2				1		
	Sem 2	1			3	2	1		1		1		1
	<b>Total</b>	<b>2</b>		<b>1</b>	<b>5</b>	<b>4</b>	<b>3</b>		<b>1</b>		<b>2</b>		<b>1</b>
Vol à l'étalage	Sem 1				1		2						1
	Sem 2		1	2	1	1	1	3					
	<b>Total</b>		<b>1</b>	<b>2</b>	<b>2</b>	<b>1</b>	<b>3</b>	<b>3</b>					<b>1</b>
Vol par ruse	Sem 1	2		1			1				1		
	Sem 2		1		1	2				2		1	2
	<b>Total</b>	<b>2</b>	<b>1</b>	<b>1</b>	<b>1</b>	<b>2</b>	<b>1</b>			<b>2</b>	<b>1</b>	<b>1</b>	<b>2</b>



FC Vol autre

		2000	2013	2014	2015	2016	2017	2018	2019	2020	2021	2022	2023
Vol de métaux	Sem 1		12			2	2						1
	Sem 2	2	1			1			1	2			
	<b>Total</b>	<b>2</b>	<b>13</b>			<b>3</b>	<b>2</b>		<b>1</b>	<b>2</b>			<b>1</b>
Vol sur les chantiers	Sem 1	1	2	1			1	1	1				2
	Sem 2		1								1	1	
	<b>Total</b>	<b>1</b>	<b>3</b>	<b>1</b>			<b>1</b>	<b>1</b>	<b>1</b>		<b>1</b>	<b>1</b>	<b>2</b>
Home-invasion	Sem 1							1					
	<b>Total</b>							<b>1</b>					
Vol d'animaux	Sem 1	1											
	Sem 2	1						1				1	
	<b>Total</b>	<b>2</b>						<b>1</b>				<b>1</b>	



Criminalité ICT

		2000	2013	2014	2015	2016	2017	2018	2019	2020	2021	2022	2023
Fraude de cartes de paiements	Sem 1					7			2			1	1
	Sem 2			6		1			1	1	1	1	6
	<b>Total</b>			<b>6</b>		<b>8</b>			<b>3</b>	<b>1</b>	<b>1</b>	<b>2</b>	<b>7</b>
Phishing	Sem 1										2	1	1
	Sem 2								1		1	3	6
	<b>Total</b>								<b>1</b>		<b>3</b>	<b>4</b>	<b>7</b>





FC Autre

		2000	2013	2014	2015	2016	2017	2018	2019	2020	2021	2022	2023
Violence contre les métiers d'intérêt général	Sem 1	1					1		1		1		1
	Sem 2							2	1		1		
	<b>Total</b>	<b>1</b>					<b>1</b>	<b>2</b>	<b>2</b>		<b>2</b>		<b>1</b>
Viol collectif	Sem 2									1			
	<b>Total</b>									<b>1</b>			
Graffiti	Sem 1		1	1		1	1	2	1	4	1		
	Sem 2				1					1			
	<b>Total</b>		<b>1</b>	<b>1</b>	<b>1</b>	<b>1</b>	<b>1</b>	<b>2</b>	<b>1</b>	<b>5</b>	<b>1</b>		
Dégradation de voiture	Sem 1	3	5	11	10	4	8	9	3	4	5	2	7
	Sem 2	7	11	10	4	5	11	2	8	4	7	5	6
	<b>Total</b>	<b>10</b>	<b>16</b>	<b>21</b>	<b>14</b>	<b>9</b>	<b>19</b>	<b>11</b>	<b>11</b>	<b>8</b>	<b>12</b>	<b>7</b>	<b>13</b>



PH Violence intrafamiliale (VIF)

		2000	2013	2014	2015	2016	2017	2018	2019	2020	2021	2022	2023
VIF: physique, dans le couple	Sem 1	1	8	3	4	5	8	9	1	3	4	4	13
	Sem 2		5	5	3	8	8	6	5	5	10	6	13
Total		1	13	8	7	13	16	15	6	8	14	10	26
VIF: physique, envers des descendants	Sem 1		1	2		1	1	1			4	2	1
	Sem 2		1	1	1	1	2	2		1	1	1	4
Total			2	3	1	2	3	3		1	5	3	5
VIF: physique, envers d'autres membres	Sem 1	2	1	2		1			3	3	3	5	3
	Sem 2	8	1	1		2	1		2	2	2	5	2
Total		10	2	3		3	1		5	5	5	10	5
VIF: sexuelle, dans le couple	Sem 2										1		1
	Total										1		1
VIF: sexuelle, envers des descendants	Sem 1			1	1				1				
	Sem 2		1					2	1	1	1		1
Total			1	1	1			2	2	1	1		1
VIF: sexuelle, envers d'autres membres	Sem 1				1								
	Sem 2										1		
Total					1						1		
VIF: psychique, dans le couple	Sem 1	2	3	2	10	7	3	4	10	1	7	2	4
	Sem 2	8	5	6	5	1	3	4	4	1	4	8	12
Total		10	8	8	15	8	6	8	14	2	11	10	16
VIF: psychique, envers des descendants	Sem 1							1			1		
	Sem 2										1		1
Total								1			2		1
VIF: psychique, envers d'autres membres	Sem 1				1							1	
	Sem 2		1		1		1			1	2	1	
Total			1		2		1			1	2	2	



PH Violence intrafamiliale (VIF)

		2000	2013	2014	2015	2016	2017	2018	2019	2020	2021	2022	2023
VIF: économique, dans le couple	Sem 1				1								1
	Sem 2				1						1		1
Total					2						1		2
VIF: économique, envers des descendants	Sem 1	1											
Total		1											
VIF: économique, envers d'autres membres	Sem 1	2	1					1					
	Sem 2	3	5							1	1	1	
Total		5	6					1		1	1	1	



PH Drogues

		2000	2013	2014	2015	2016	2017	2018	2019	2020	2021	2022	2023
Vente de cocaïne	Sem 1							1					1
	Sem 2			1							1		
	<b>Total</b>			<b>1</b>				<b>1</b>			<b>1</b>		<b>1</b>
Production de cannabis (culture)	Sem 1											1	
	Sem 2		1										
	<b>Total</b>		<b>1</b>									<b>1</b>	
Vente-traffic d héroïne	Sem 2			1									
	<b>Total</b>			<b>1</b>									



PH Trafic d'armes

		2000	2013	2014	2015	2016	2017	2018	2019	2020	2021	2022	2023
Commerce et production d'arme à feu et mun.	Sem 2								1				
	Total								1				



PH Traite des êtres humains

		2000	2013	2014	2015	2016	2017	2018	2019	2020	2021	2022	2023
TEH - exploitation sexuelle	Sem 2										1		
	Total										1		



PH Violence dans l'espace public

		2000	2013	2014	2015	2016	2017	2018	2019	2020	2021	2022	2023
Violence physique (transport public)	Sem 1	1							2				
	Sem 2							2					
Total		1						2	2				
Violence physique (voie publique)	Sem 1	4	3	6	4	6	10	2	4	5	10	5	8
	Sem 2	4	3	2	1	5	8	9	5	5	13	11	7
Total		8	6	8	5	11	18	11	9	10	23	16	15
Violence physique (autre endroit public)	Sem 1								1		1	1	
	Sem 2											1	
Total									1		1	2	
Violence physique (endroit accessible au public)	Sem 1	4	2	5	2	2	4	2	1	2		2	1
	Sem 2	4	3	1		1	2	3	2	1		2	4
Total		8	5	6	2	3	6	5	3	3		4	5
Violence sexuelle (transport public)	Sem 1			2									
	Sem 2										1		
Total				2							1		
Violence sexuelle (voie publique)	Sem 1					1							
	Sem 2			2				1			1		
Total				2		1		1			1		
Violence sexuelle (autre endroit public)	Sem 1											1	
	Sem 2											1	
Total												1	
Violence sexuelle (endroit accessible au public)	Sem 1	3											
	Sem 2												
Total		3											
Violence psychique (transport public)	Sem 1	1	1										
	Sem 2	1				1	1	1					1
Total		2	1			1	1	1					1



PH Violence dans l'espace public

		2000	2013	2014	2015	2016	2017	2018	2019	2020	2021	2022	2023
Violence psychique (voie publique)	Sem 1	7	6	1	5	3	1	4	6	5	7	6	8
	Sem 2	10	4	2	2	6	5	1	3	6	5	4	11
	<b>Total</b>	<b>17</b>	<b>10</b>	<b>3</b>	<b>7</b>	<b>9</b>	<b>6</b>	<b>5</b>	<b>9</b>	<b>11</b>	<b>12</b>	<b>10</b>	<b>19</b>
Violence psychique (autre endroit public)	Sem 1	1	1			1					1		
	Sem 2						1					1	
	<b>Total</b>	<b>1</b>	<b>1</b>			<b>1</b>	<b>1</b>				<b>1</b>	<b>1</b>	
Violence psychique (endroit accessible au public)	Sem 1	3	1		3		2					5	
	Sem 2	2	1	1	1	2	1	1				1	4
	<b>Total</b>	<b>5</b>	<b>2</b>	<b>1</b>	<b>4</b>	<b>2</b>	<b>3</b>	<b>1</b>				<b>6</b>	<b>4</b>
Vol à main armée (voie publique)	Sem 1						1						
	Sem 2								1				
	<b>Total</b>						<b>1</b>		<b>1</b>				
Vol à main armée (endroit accessible au public)	Sem 1			1									
	Sem 2	1						1					
	<b>Total</b>	<b>1</b>		<b>1</b>				<b>1</b>					
Vol avec violence sans arme (voie publique)	Sem 1	1			2			1	2		1		
	Sem 2		1							1		1	
	<b>Total</b>	<b>1</b>	<b>1</b>		<b>2</b>			<b>1</b>	<b>2</b>	<b>1</b>	<b>1</b>	<b>1</b>	
Vol avec violence sans arme (endr. acces. au pub.)	Sem 1						1						
	Sem 2												
	<b>Total</b>						<b>1</b>						





PH Autre

		2000	2013	2014	2015	2016	2017	2018	2019	2020	2021	2022	2023
Faux policiers	Sem 2									1			
	Total									1			
Cyberharcèlement	Sem 1	1						2	1	1	3	4	9
	Sem 2	1			1	2			3	2		4	7
	Total	2			1	2		2	4	3	3	8	16
Fraude à l'identité	Sem 1									2	2	3	2
	Sem 2				1	1		1			2	3	3
	Total				1	1		1		2	4	6	5



**Comblain-au-Pont**

**2022**

**FC Vol moyen de transport**

	Mar	Avr	Mai	Août	Oct	Nov	Total
Vol de voiture		1	2		2	3	8
Carjacking					1		1
Vol dans les garages						1	1
Vol de vélomoteur	1						1
Vol de vélo			1	1		1	3

**FC Cambriolage**

	Fév	Mar	Mai	Juin	Juil	Août	Sep	Oct	Nov	Déc	Total
Cambriolage dans habitation	1	1	1	2	2	2	3	2	2	3	19
Cambriolage ds entreprise ou commerce		1				1					2
Cambriolage dans bâtiment (total)	1	2	1	2	2	3	3	2	2	3	21

**FC Vol autre**

	Jan	Fév	Mar	Juin	Juil	Sep	Oct	Nov	Total
Vol avec violence sans arme				1			1		2
Vol dans ou sur un véhicule	2	1	4		1	1	2	2	13
Vol par ruse							1		1
Vol sur les chantiers							1		1
Vol d'animaux							1		1

**Criminalité ICT**

	Avr	Oct	Déc	Total
Fraude de cartes de paiements	1	1		2
Phishing	1	1	2	4



**FC Autre**

	Avr	Juin	Juil	Août	Sep	Oct	Nov	Total
Dégradation de voiture	1	1	1	1	1	1	1	7

**PH Violence intrafamiliale (VIF)**

	Jan	Fév	Mar	Avr	Mai	Juin	Juil	Août	Sep	Oct	Nov	Déc	Total
VIF: physique, dans le couple		1		1	1	1		2	1	1		2	10
VIF: physique, envers des descendants						2				1			3
VIF: physique, envers d'autres membres		2			3				4		1		10
VIF: psychique, dans le couple	2						2	2		1	1	2	10
VIF: psychique, envers d'autres membres			1								1		2
VIF: économique, envers d'autres membres											1		1

**PH Drogues**

	Juin	Total
Production de cannabis (culture)	1	1

**PH Violence dans l'espace public**

	Jan	Fév	Mar	Avr	Mai	Juin	Juil	Août	Sep	Oct	Nov	Déc	Total
Violence physique (voie publique)	1		1		2	1	5	3	1		1	1	16
Violence physique (autre endroit public)					1				1				2
Violence physique (endroit accessible au public)			1		1		1			1			4
Violence sexuelle (autre endroit public)								1					1
Violence psychique (voie publique)	1	1	1	1		2	1			1		2	10
Violence psychique (autre endroit public)									1				1
Violence psychique (endroit accessible au public)			2	2	1			1					6
Vol avec violence sans arme (voie publique)										1			1



**PH Autre**

	Jan	Mar	Avr	Juil	Août	Sep	Nov	Déc	Total
Cyberharcèlement			4	1			1	2	8
Fraude à l'identité	1	2			1	2			6



2023

**FC Vol moyen de transport**

	Mar	Avr	Juin	Août	Sep	Déc	Total
Vol de voiture	1	2			1		4
Vol dans les garages					1		1
Vol de vélo			1	1		1	3

**FC Cambriolage**

	Jan	Fév	Mar	Avr	Mai	Juin	Juil	Août	Sep	Oct	Nov	Déc	Total
Cambriolage dans habitation	4	3	1	1	1	4	2	7	1	3	3	1	31
Cambriolage ds entreprise ou commerce			2				1					1	4
Cambriolage ds service public ou bâtiment administ			1		2								3
Cambriolage dans bâtiment (total)	4	3	4	1	3	4	3	7	1	3	3	2	38

**FC Vol autre**

	Jan	Fév	Mar	Mai	Juin	Juil	Août	Oct	Total
Vol avec violence sans arme		1	1		1				3
Vol dans ou sur un véhicule	1			1	4	1	5	1	13
Vol à la tire								1	1
Vol à l'étalage				1					1
Vol par ruse								2	2
Vol de métaux					1				1
Vol sur les chantiers				1	1				2

**Criminalité ICT**

	Avr	Août	Sep	Oct	Nov	Déc	Total
Fraude de cartes de paiements	1		3	1	1	1	7
Phishing	1	1	3	1		1	7



**FC Autre**

	Jan	Fév	Mar	Avr	Juin	Juil	Août	Sep	Oct	Déc	Total
Violence contre les métiers d'intérêt général					1						1
Dégradation de voiture	1	1	1	2	2	1	1	1	1	2	13

**PH Violence intrafamiliale (VIF)**

	Jan	Fév	Mar	Avr	Mai	Juin	Juil	Août	Sep	Oct	Nov	Déc	Total
VIF: physique, dans le couple	1		4	2	3	3	2	2	2		4	3	26
VIF: physique, envers des descendants	1							2		1		1	5
VIF: physique, envers d'autres membres	2			1					1	1			5
VIF: sexuelle, dans le couple									1				1
VIF: sexuelle, envers des descendants									1				1
VIF: psychique, dans le couple	1	2				1	2	1	2	1	2	4	16
VIF: psychique, envers des descendants												1	1
VIF: économique, dans le couple			1				1						2

**PH Drogues**

	Fév	Total
Vente de cocaïne	1	1

**PH Violence dans l'espace public**

	Fév	Mar	Avr	Mai	Juin	Juil	Août	Sep	Oct	Nov	Déc	Total
Violence physique (voie publique)			3	3	2			2	3	1	1	15
Violence physique (endroit accessible au public)		1					2	1		1		5
Violence psychique (transport public)								1				1
Violence psychique (voie publique)	1	1		3	3	1	1	4	4		1	19
Violence psychique (endroit accessible au public)						1	1	1		1		4



**PH Autre**

	Jan	Mar	Avr	Mai	Juin	Août	Sep	Oct	Nov	Déc	Total
Cyberharcèlement	1	4	3	1		2	2	1	1	1	16
Fraude à l'identité				1	1	1	1	1			5

# ***STATISTIQUES POLICIERES DE CRIMINALITE***

---

***LIEU DE PERPETRATION: COMMUNE***

**Comblain-au-Pont**

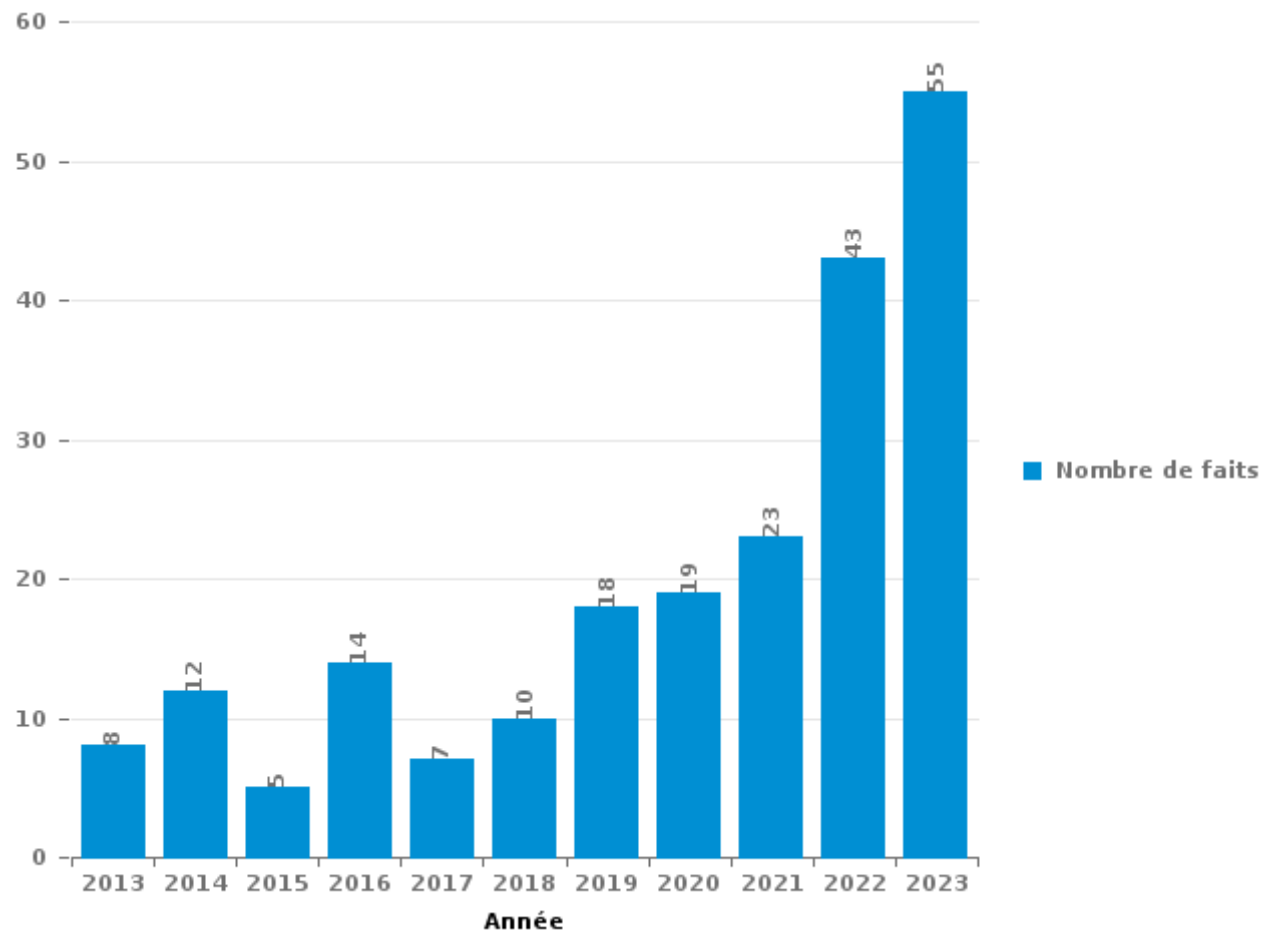
***PARTIE III : ICT***





**Comblain-au-Pont**

Nombre total de délits avec un élément ICT/online, depuis 2013





Criminalité ICT/online au sens strict

Infractions (exhaustif)

	2013	2014	2015	2016	2017	2018	2019	2020	2021	2022	2023
Criminalité informatique: Fraude informatique:	3	10		9	2	3	8	7	8	9	14
Criminalité informatique: Hacking:	1		1			2		2	1	2	1
<b>Total:</b>	<b>4</b>	<b>10</b>	<b>1</b>	<b>9</b>	<b>2</b>	<b>5</b>	<b>8</b>	<b>9</b>	<b>9</b>	<b>11</b>	<b>15</b>

Figures criminelles (à considérer spécifiquement – ne pas additionner avec d'autres éléments – risque de double comptage!)

	2014	2016	2019	2020	2021	2022	2023
Fraude de cartes de paiements	6	8	3	1	1	2	7
Phishing			1		3	4	7



## Criminalité ICT/online au sens large

Infractions (uniquement si code-fait existe)

	2013	2014	2015	2016	2017	2018	2019	2020	2021	2022	2023
Fraude: Escroquerie: Fraude par internet	4	2	4	3	5	3	6	6	12	23	19
<b>Total:</b>	<b>4</b>	<b>2</b>	<b>4</b>	<b>3</b>	<b>5</b>	<b>3</b>	<b>6</b>	<b>6</b>	<b>12</b>	<b>23</b>	<b>19</b>

Figures criminelles (à considérer spécifiquement – ne pas additionner avec d'autres éléments – risque de double comptage!)

	2015	2016	2018	2019	2020	2021	2022	2023
Cyberharcèlement	1	2	2	4	3	3	8	16

# ***STATISTIQUES POLICIERES DE CRIMINALITE***

---

***LIEU DE PERPETRATION: COMMUNE***

**Comblain-au-Pont**

***PARTIE IV : DESTINATION LIEU***



**Comblain-au-Pont**

**Vol et extorsion**

	2000	2013	2014	2015	2016	2017	2018	2019	2020	2021	2022	2023
Habitation: maison	44	27	19	15	20	23	21	26	12	15	19	32
Voie publique	41	15	19	18	11	16	15	25	13	13	17	18
Habitation: allée	13	5	7	4	8	3	4	3	5	1	7	9
Magasin	4	2	11	7	2	9	4	3	1	2	1	3
Culture et loisirs	9	6	4	3	2	3		3	2		2	2
Terrain	3	11	4	1	2	2	2	2	3	1	1	1
Habitation: dépendances	4	4	3	1	3	2	3		4	1	5	2
Habitation: garage	4		8	2	1	3	2	1	4		4	
Parking	5	4	2	3			3	5			3	4
Horeca	5		2	3	3	8	3				3	1
Habitation: non précisée	6		2		2	3	2		3	2	1	2
Institution d'enseignement	4	1		1	5	1	3	2		1		
Stade	5	2	3		3	1	1	1				1
Inconnue	6	1	1		2	1	2		1		1	
Autre	5	5	1			1				1	1	
Entreprise	5	1	2		2	1	1	2				
Habitation: appartement	1	2	4			1				3	1	2
Habitation: autre	3	6	1	1							1	1
Chantier	1	3	1			1	1	1		1	1	2
Maison de repos		1		2	4							1
Moyen de transport: voiture	2						1	2		1	1	
Station essence	1			2	1		1					2
Station de bus / métro et gare de chemin de fer	2					1				2		1
Bâtiment administratif			1	2		1						1
Service public	1			1	1	2						
Infrastructure sportive	2			1				1				
Médecin / dentiste / pharmacien		1	1	1				1				
Moyen de transport: autobus / autocar	1		1		1							1
Moyen de transport: camion		1		1							1	
Edifice religieux / lieu du culte		1					1					
Moyen de transport: autre					1					1		
Moyen de transport: train / tram / métro				1								1
Service					1						1	
Banque / institution financière									1			
Cimetière								1				
<b>Total</b>	<b>177</b>	<b>99</b>	<b>97</b>	<b>70</b>	<b>75</b>	<b>83</b>	<b>70</b>	<b>79</b>	<b>49</b>	<b>45</b>	<b>71</b>	<b>87</b>

FPF/DGR/DRI/BIPOL - Statistiques policières de criminalité (date de clôture: 19/04/2024)  
 Les données pour les années 2001 jusqu'à 2012 ne sont plus publiées mais restent disponibles sur demande auprès du service BIPOL.



Dégradation de la propriété

	2000	2013	2014	2015	2016	2017	2018	2019	2020	2021	2022	2023
Voie publique	22	14	13	15	9	17	5	13	10	15	7	13
Habitation: résidence principale	13	9	17	6	5	11	8	6	9	10	13	7
Habitation: allée	5	5	6	3	3	5	5	2	2			1
Culture et loisirs	3	1	2	2	1			2	3			
Terrain	5	1	1		1	1	1		1	1	1	1
Parking	1	2		3	1	3		1			1	
Institution d'enseignement		2	1	2		2		1	1	1	1	
Habitation: non précisée		1	2			1	1	3	1	1		
Habitation: dépendances	1	2	2	1			1	1	1			
Habitation: résidence secondaire	2	1	4									
Magasin	2	2	2								1	
Habitation: jardin	2	1	1				1					1
Edifice religieux / lieu du culte				1		1	1			2		
Entreprise	2		1		1	1						
Station de bus / métro et gare de chemin de fer	2	1					2					
Autre				1	1	2						
Horeca	2		1			1						
Service public	1				1		1		1			
Bâtiment administratif						1			1	1		
Inconnue	1	1			1							
Infrastructure sportive	1			1								1
Moyen de transport: voiture	1	1	1									
Cimetière	1										1	
Habitation: garage	1									1		
Stade			1				1					
Aéroport	1											
Arrêt de bus / tram			1									
Bureau de police							1					
Chantier					1							
Médecin / dentiste / pharmacien				1								
Moyen de transport: autre						1						
Service								1				
Station essence	1											
<b>Total</b>	<b>70</b>	<b>44</b>	<b>56</b>	<b>36</b>	<b>25</b>	<b>47</b>	<b>28</b>	<b>30</b>	<b>30</b>	<b>32</b>	<b>25</b>	<b>24</b>



**Comblain-au-Pont**

**Infractions contre l'intégrité physique**

	2000	2013	2014	2015	2016	2017	2018	2019	2020	2021	2022	2023
Habitation	14	18	15	11	19	31	19	16	20	25	30	43
Voie publique	7	7	10	5	11	20	11	11	12	22	19	15
Horeca	5	2	4	2	1	3	2		1		4	1
Habitation: allée	2	2	1		2	4	1	1	3			1
Institution d'enseignement		1		3								4
Inconnue	2								1	3		1
Stade	1	1				1		1	1		1	
Maison de repos			1		1		3					
Service public					2	1	1				1	
Culture et loisirs	1						1	1				1
Habitation: jardin		1			1				1		1	
Moyen de transport: train / tram / métro	1						1	2				
Parking			1			1			1			1
Entreprise		3										
Infrastructure sportive	1							1				1
Terrain	1	1								1		
Moyen de transport: autobus / autocar						1	1					
Station essence						1	1					
Bâtiment administratif				1								
Moyen de transport: autre											1	
Service												1
Station de bus / métro et gare de chemin de fer	1											
<b>Total</b>	<b>36</b>	<b>36</b>	<b>32</b>	<b>22</b>	<b>37</b>	<b>63</b>	<b>41</b>	<b>33</b>	<b>40</b>	<b>51</b>	<b>57</b>	<b>69</b>

# ***STATISTIQUES POLICIERES DE CRIMINALITE***

---

***LIEU DE PERPETRATION: COMMUNE***

**Comblain-au-Pont**

***PARTIE V : OBJETS ET MOYENS DE TRANSPORT***

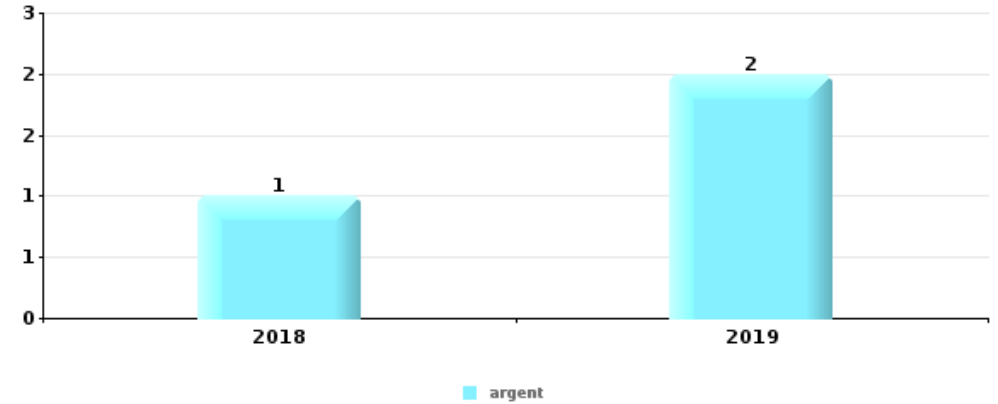




**Comblain-au-Pont**

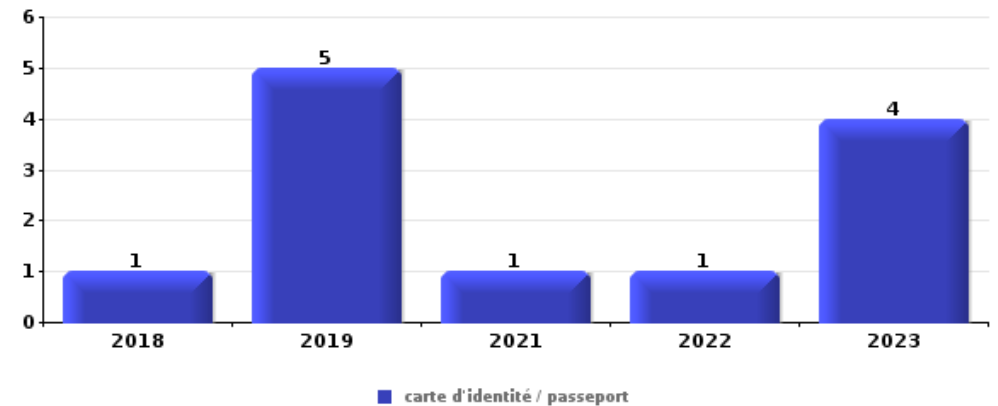
**Vol à main armée**

Top 5 Objets volés (sbd nombre de faits)		2018	2019	2020	2021	2022	2023
1	argent	1	2				
2	autre document officiel		1				
2	bijouterie / montre	1					
2	carte bancaire / carte de crédit		1				
2	carte d'identité / passeport		1				
2	document véhicule	1					
2	métaux	1					
2	plaque d'immatriculation	1					
2	sac à main		1				



**Vol dans ou sur un véhicule**

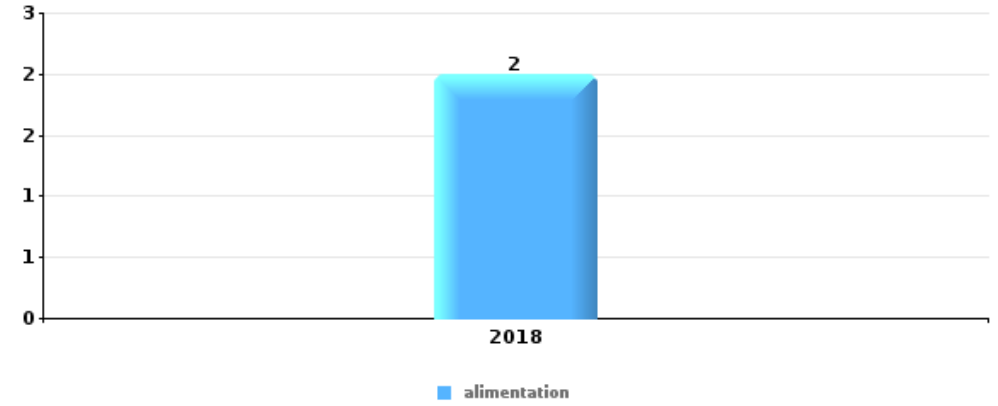
Top 5 Objets volés (sbd nombre de faits)		2018	2019	2020	2021	2022	2023
1	carte d'identité / passeport	1	5		1	1	4
2	argent		3			2	4
2	outillage	4	3	2			
4	carte bancaire / carte de crédit	1	1			1	4
4	document véhicule	3				1	3
4	permis de conduire	2	2			1	2





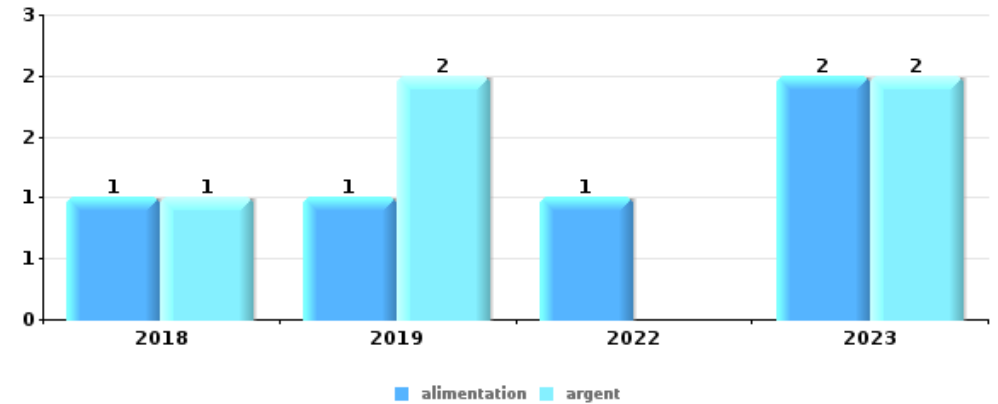
Vol à l'étalage

Top 5 Objets volés (sbd nombre de faits)		2018	2019	2020	2021	2022	2023
1	alimentation	2					
2	tabac						1



Cambrilage ds entreprise ou commerce

Top 5 Objets volés (sbd nombre de faits)		2018	2019	2020	2021	2022	2023
1	alimentation	1	1			1	2
1	argent	1	2				2
3	clé						1
3	coffre-fort / coffret (argent) / caisse						1
3	tabac	1					

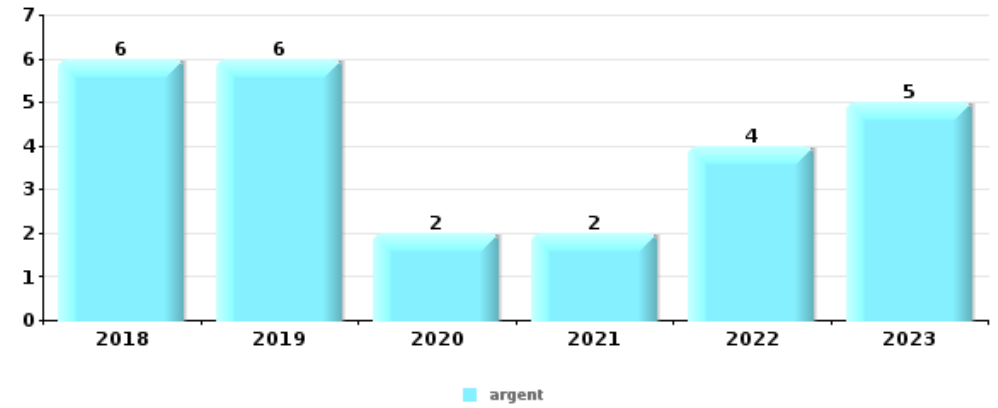




**Cambrassage dans habitation**

Top 5 Objets volés (sbd nombre de faits)

	2018	2019	2020	2021	2022	2023
<b>1 argent</b>	6	6	2	2	4	5
<b>2 bijouterie / montre</b>	3	6	3	3	3	6
<b>3 ordinateur et accessoires</b>	3	2		3	2	5
<b>4 multimédia</b>	2	2		1	2	6
<b>5 outillage</b>	2	3			2	3



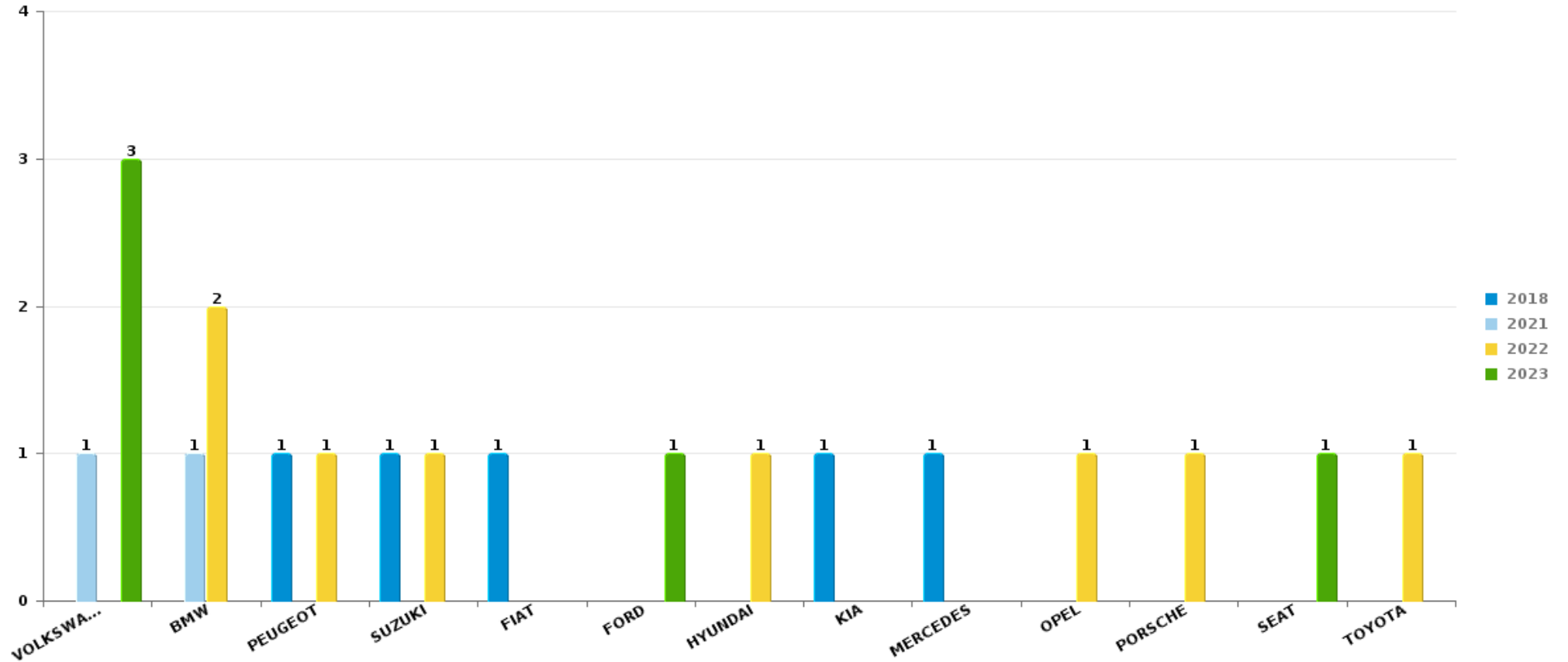
*Remarque: en ce qui concerne les objets, aucun total n'est reproduit étant donné que plusieurs objets peuvent avoir été volés lors d'un même fait.*



Comblain-au-Pont

Vol de voiture

Nombre de voitures volées par marque (Top 5)



# ***STATISTIQUES POLICIERES DE CRIMINALITE***

---

*LIEU DE PERPETRATION: COMMUNE*

**Comblain-au-Pont**

***PARTIE VI : SUSPECTS***



## Partie 1: Niveau FAITS (comptage du nombre de faits pour lesquels un certain type de suspect est impliqué)

### 1.1. Nombre d'infractions selon le sexe des suspects identifiés (par catégorie principale)

Étant donné que, tant un suspect identifié masculin qu'un suspect identifié féminin peuvent être impliqués lors d'un même fait, il est possible que la somme des colonnes «Hommes» et «Femmes» soit supérieure à la valeur de la colonne «Total...» (voir également la note méthodologique)

#### Comblain-au-P

2023

Catégorie principale / Sexe	Nombre total de faits avec au moins 1 suspect	Hommes	%	Femmes	%
Infr. contre l'intégrité physique	11	10	90,9%	3	27,3%
Fraude	7	4	57,1%	3	42,9%
Infr. contre la sécurité publique	6	4	66,7%	2	33,3%
Vol et extorsion	5	4	80,0%	1	20,0%
Armes et explosifs	3	2	66,7%	1	33,3%
Drogues	3	3	100,0%		
Protection de la personne	3	1	33,3%	2	66,7%
Dégradation de la propriété	2	1	50,0%	1	50,0%
Environnement	2			2	100,0%
Législation sur les étrangers	2	2	100,0%		
Infr. contre autres valeurs morales et sentiments	1			1	100,0%
Infr. contre la liberté individuelle	1			1	100,0%
Infr. contre l'autorité publique	1			1	100,0%
Registre de population	1	1	100,0%		
<b>Total</b>	<b>48</b>	<b>32</b>	<b>66,7%</b>	<b>18</b>	<b>37,5%</b>





## 1.2. Nombre d'infractions selon le sexe des suspects identifiés (par figure criminelle)

Étant donné que, tant un suspect identifié masculin qu'un suspect identifié féminin peuvent être impliqués lors d'un même fait, il est possible que la somme des colonnes «Hommes» et «Femmes» soit supérieure à la valeur de la colonne «Total...» (voir également la note méthodologique)

### Comblain-au-P

**2023**

#### FC Vol moyen de transport

Figure criminelle / Sexe	Nombre total de faits avec au moins 1 suspect identifié	Hommes	%
<b>Vol de voiture</b>	1	1	100,0%
<b>Total</b>	PA	PA	PA

#### FC Cambriolage

Figure criminelle / Sexe	Nombre total de faits avec au moins 1 suspect identifié	Hommes	%	Femmes	%
<b>Cambriolage dans habitation</b>	2	1	50,0%	1	50,0%
<b>Cambriolage dans bâtiment (total)</b>	2	1	50,0%	1	50,0%
<b>Total</b>	PA	PA	PA	PA	PA

#### FC Autre

Figure criminelle / Sexe	Nombre total de faits avec au moins 1 suspect identifié	Hommes	%	Femmes	%
<b>Violence contre les métiers d'intérêt général</b>	1	1	100,0%		
<b>Dégradation de voiture</b>	1			1	100,0%
<b>Total</b>	PA	PA	PA	PA	PA





### PH Violence intrafamiliale (VIF)

Figure criminelle / Sexe	Nombre total de faits avec au moins 1 suspect identifié	Hommes	%	Femmes	%
VIF: physique, dans le couple	7	6	85,7%	2	28,6%
VIF: physique, envers des descendants	1	1	100,0%		
VIF: physique, envers d'autres membres	1	1	100,0%		
VIF: psychique, dans le couple	2	2	100,0%		
VIF: économique, dans le couple	2	1	50,0%	1	50,0%
<b>Total</b>	<b>PA</b>	<b>PA</b>	<b>PA</b>	<b>PA</b>	<b>PA</b>

### PH Drogues

Figure criminelle / Sexe	Nombre total de faits avec au moins 1 suspect identifié	Hommes	%
Vente de cocaïne	1	1	100,0%
<b>Total</b>	<b>PA</b>	<b>PA</b>	<b>PA</b>

### PH Violence dans l'espace public

Figure criminelle / Sexe	Nombre total de faits avec au moins 1 suspect identifié	Hommes	%	Femmes	%
Violence physique (voie publique)	2	2	100,0%		
Violence physique (endroit accessible au public)	2	1	50,0%	2	100,0%
Violence psychique (voie publique)	1			1	100,0%
<b>Total</b>	<b>PA</b>	<b>PA</b>	<b>PA</b>	<b>PA</b>	<b>PA</b>

## CRIMINALITE ENREGISTREE: SUSPECTS



### PH Autre

Figure criminelle / Sexe	Nombre total de faits avec au moins 1 suspect identifié	Hommes	%	Femmes	%
Cyberharcèlement	3	2	66,7%	1	33,3%
Total	PA	PA	PA	PA	PA



### 1.3. Nombre d'infractions selon l'âge des suspects identifiés (par catégorie principale)

Étant donné que, tant un suspect identifié mineur qu'un suspect identifié majeur peuvent être impliqués lors d'un même fait, il est possible que la somme des colonnes «Mineur» et «Majeur» soit supérieure à la valeur de la colonne «Total...» (voir également la note méthodologique)

#### Comblain-au-P

2023

Catégorie principale / Âge	Nombre total de faits avec au moins 1 suspect identifié	Mineur	%	Majeur	%
Infr. contre l'intégrité physique	11	1	9,1%	10	90,9%
Fraude	7	1	14,3%	6	85,7%
Infr. contre la sécurité publique	6	1	16,7%	5	83,3%
Vol et extorsion	5	1	20,0%	4	80,0%
Armes et explosifs	3			3	100,0%
Drogues	3			3	100,0%
Protection de la personne	3			3	100,0%
Dégradation de la propriété	2			2	100,0%
Environnement	2			2	100,0%
Législation sur les étrangers	2			2	100,0%
Infr. contre autres valeurs morales et sentiments	1	1	100,0%		
Infr. contre la liberté individuelle	1			1	100,0%
Infr. contre l'autorité publique	1			1	100,0%
Registre de population	1			1	100,0%
<b>Total</b>	<b>48</b>	<b>5</b>	<b>10,4%</b>	<b>43</b>	<b>89,6%</b>



## 1.4. Nombre d'infractions selon l'âge des suspects identifiés (par figure criminelle)

Étant donné que, tant un suspect identifié mineur qu'un suspect identifié majeur peuvent être impliqués lors d'un même fait, il est possible que la somme des colonnes «Mineur» et «Majeur» soit supérieure à la valeur de la colonne «Total...»  
(voir également la note méthodologique)

### Comblain-au-P

2023

#### FC Vol moyen de transport

Figure criminelle / Âge	Nombre total de faits avec au moins 1 suspect identifié	Mineur	%
Vol de voiture	1	1	100,0%
<b>Total</b>	<b>PA</b>	<b>PA</b>	<b>PA</b>

#### FC Cambriolage

Figure criminelle / Âge	Nombre total de faits avec au moins 1 suspect identifié	Majeur	%
Cambriolage dans habitation	2	2	100,0%
Cambriolage dans bâtiment (total)	2	2	100,0%
<b>Total</b>	<b>PA</b>	<b>PA</b>	<b>PA</b>

#### FC Autre

Figure criminelle / Âge	Nombre total de faits avec au moins 1 suspect identifié	Majeur	%
Violence contre les métiers d'intérêt général	1	1	100,0%
Dégradation de voiture	1	1	100,0%
<b>Total</b>	<b>PA</b>	<b>PA</b>	<b>PA</b>

## CRIMINALITE ENREGISTREE: SUSPECTS



### PH Violence intrafamiliale (VIF)

Figure criminelle / Âge	Nombre total de faits avec au moins 1 suspect identifié	Mineur	%	Majeur	%
VIF: physique, dans le couple	7			7	100,0%
VIF: physique, envers des descendants	1			1	100,0%
VIF: physique, envers d'autres membres	1	1	100,0%		
VIF: psychique, dans le couple	2			2	100,0%
VIF: économique, dans le couple	2			2	100,0%
<b>Total</b>	<b>PA</b>	<b>PA</b>	<b>PA</b>	<b>PA</b>	<b>PA</b>

### PH Drogues

Figure criminelle / Âge	Nombre total de faits avec au moins 1 suspect identifié	Majeur	%
Vente de cocaïne	1	1	100,0%
<b>Total</b>	<b>PA</b>	<b>PA</b>	<b>PA</b>

### PH Violence dans l'espace public

Figure criminelle / Âge	Nombre total de faits avec au moins 1 suspect identifié	Majeur	%
Violence physique (voie publique)	2	2	100,0%
Violence physique (endroit accessible au public)	2	2	100,0%
Violence psychique (voie publique)	1	1	100,0%
<b>Total</b>	<b>PA</b>	<b>PA</b>	<b>PA</b>

### PH Autre

Figure criminelle / Âge	Nombre total de faits avec au moins 1 suspect identifié	Mineur	%	Majeur	%
Cyberharcèlement	3	1	33,3%	2	66,7%
<b>Total</b>	<b>PA</b>	<b>PA</b>	<b>PA</b>	<b>PA</b>	<b>PA</b>



## Partie 2: Niveau SUSPECTS-FAIT (comptage du nombre de combinaisons suspect-fait)

### 2.1. Nombre de suspects-fait selon le sexe des suspects identifiés (TOP 5 des catégories principales)

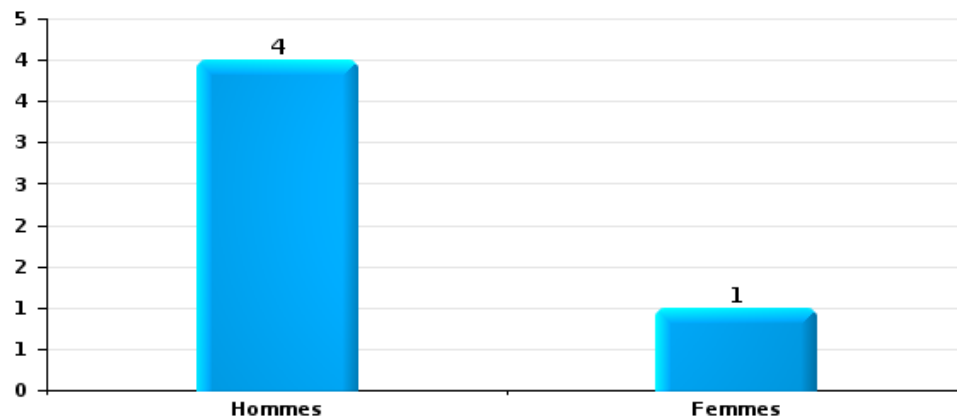
Lorsqu'un même suspect a commis plusieurs faits durant la période considérée, il est aussi comptabilisé plusieurs fois (voir également la note méthodologique)

#### Comblain-au-Pont

2023

#### Vol et extorsion

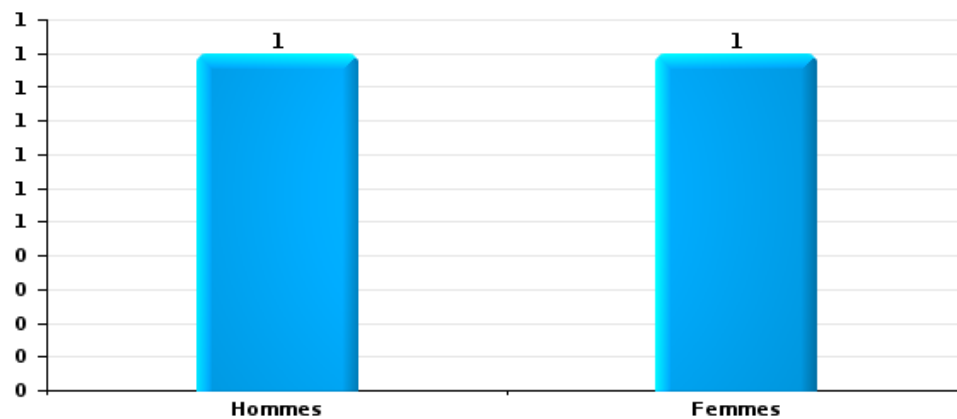
Nombre de suspects-fait selon le sexe





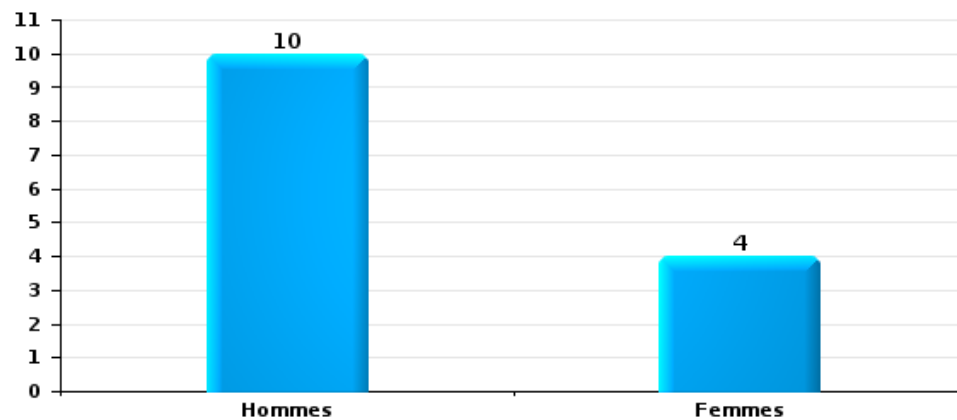
Dégradation de la propriété

Nombre de suspects-fait selon le sexe



Infr. contre l'intégrité physique

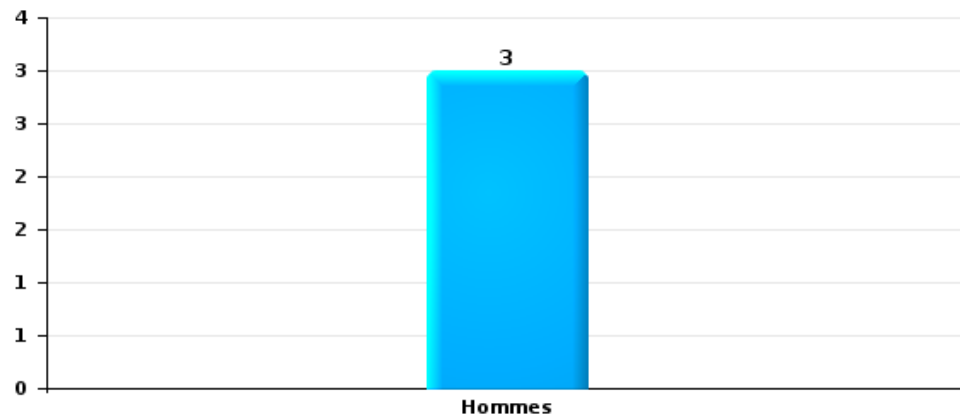
Nombre de suspects-fait selon le sexe





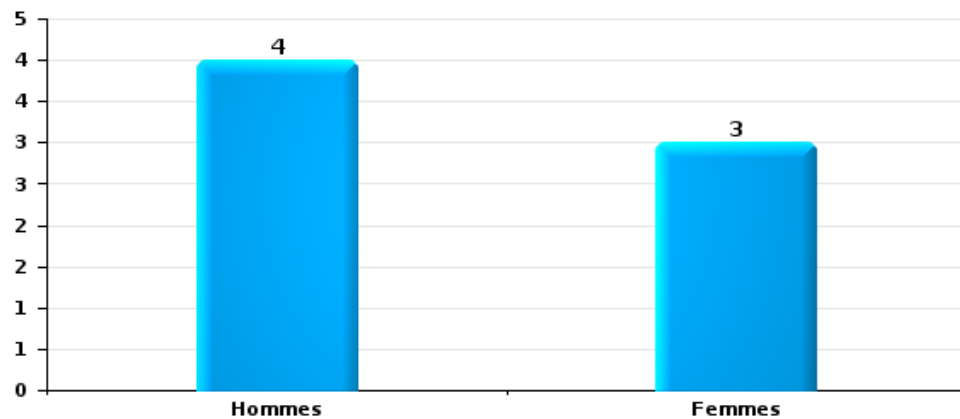
Drogues

Nombre de suspects-fait selon le sexe



Fraude

Nombre de suspects-fait selon le sexe







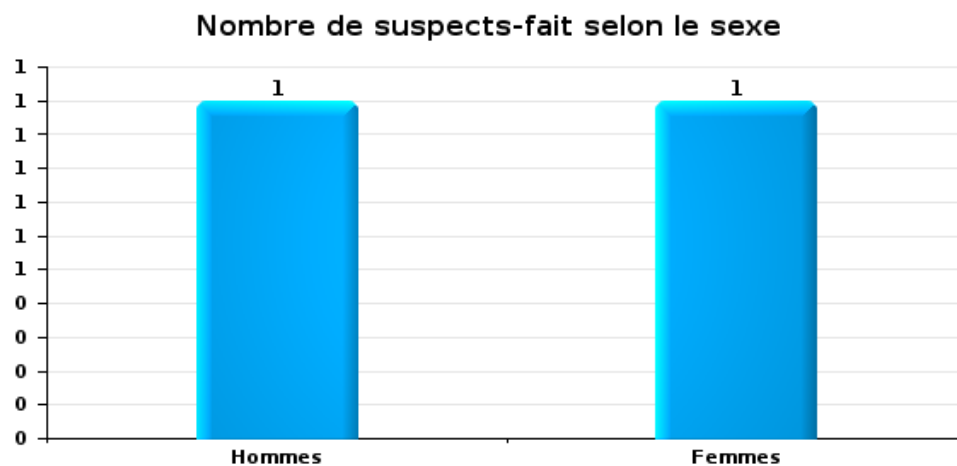
## 2.2. Nombre de suspects-fait selon le sexe des suspects identifiés (TOP 5 des figures criminelles)

Lorsqu'un même suspect a commis plusieurs faits durant la période considérée, il est aussi comptabilisé plusieurs fois (voir également la note méthodologique)

### Comblain-au-Pont

2023

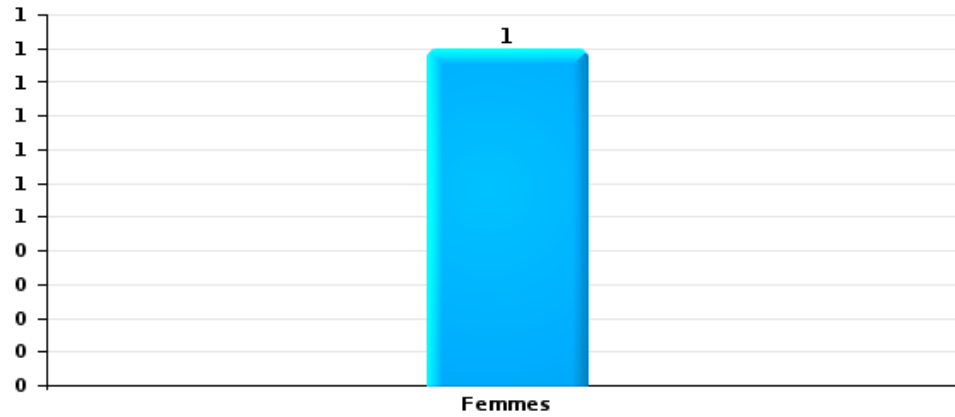
### Cambriolage dans bâtiment (total)





Dégradation de voiture

Nombre de suspects-fait selon le sexe





### 2.3. Nombre de suspects-fait selon l'âge des suspects identifiés (TOP 5 des catégories principales)

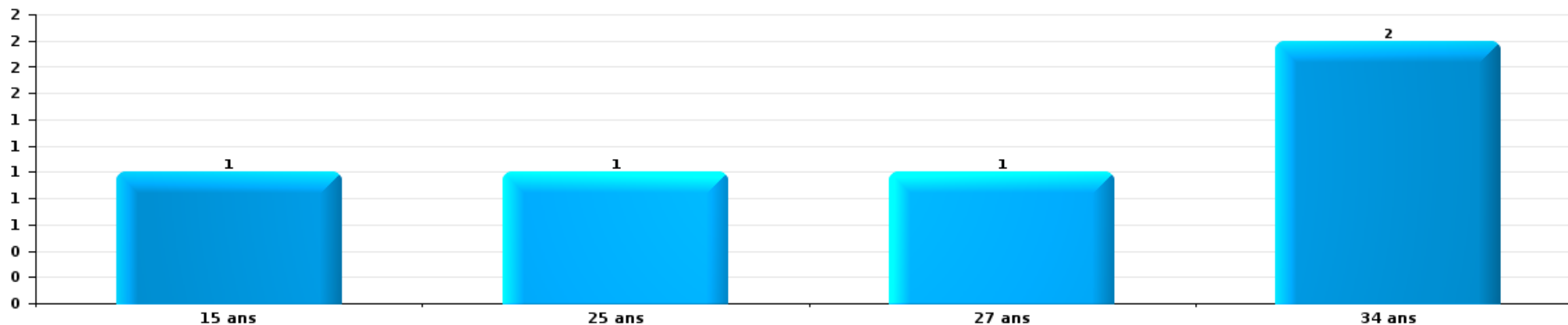
1) Lorsqu'un même suspect a commis plusieurs faits durant la période considérée, il est aussi comptabilisé plusieurs fois, qu'il ait le même âge ou non – 2) Les suspects au-dessous de 14 ans et à partir de 90 ans ne sont pas repris dans le tableau (voir également la note méthodologique)

#### Comblain-au-Pont

2023

Vol et extorsion

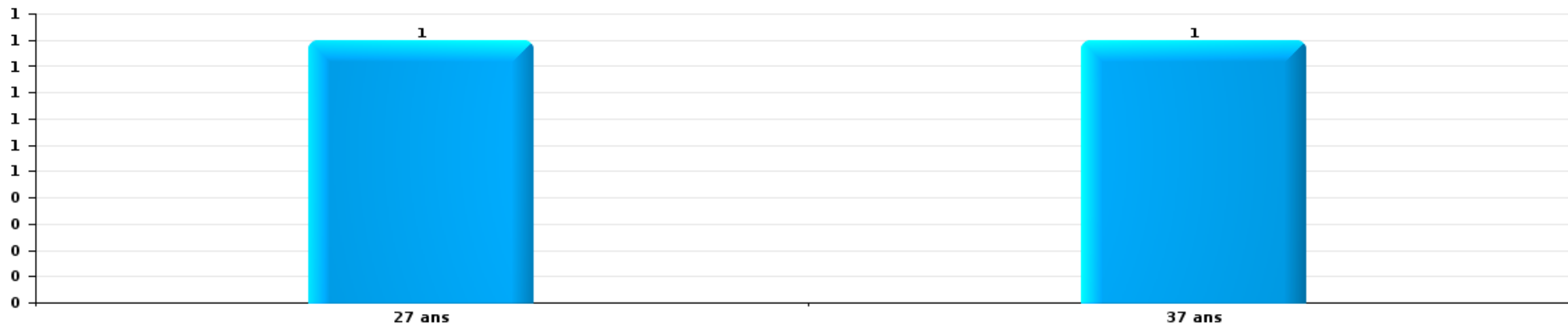
Nombre de suspects-fait par âge (chronologique)





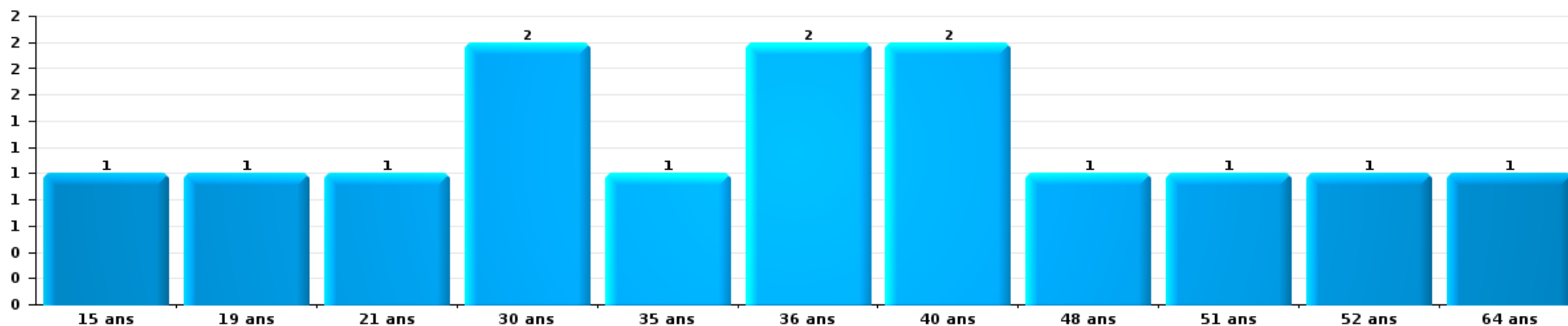
Dégradation de la propriété

Nombre de suspects-fait par âge (chronologique)



Infr. contre l'intégrité physique

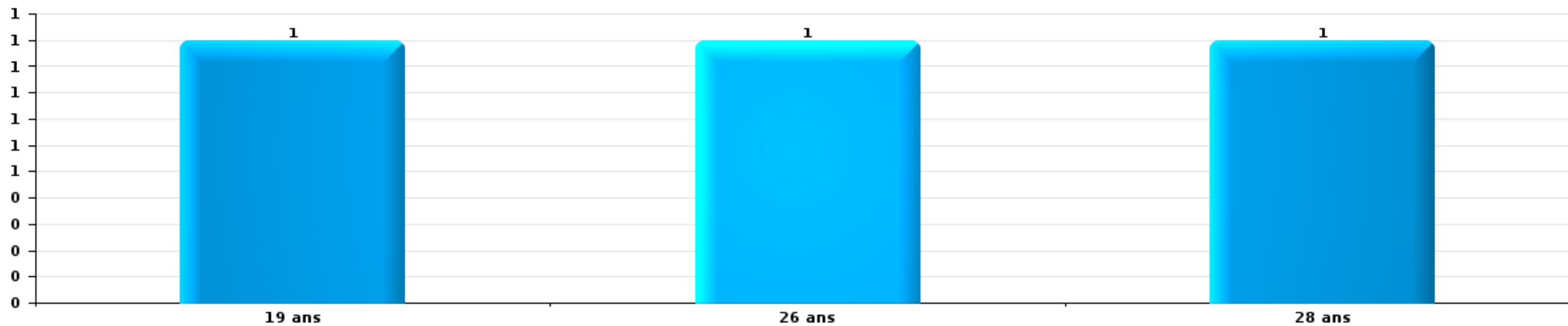
Nombre de suspects-fait par âge (chronologique)





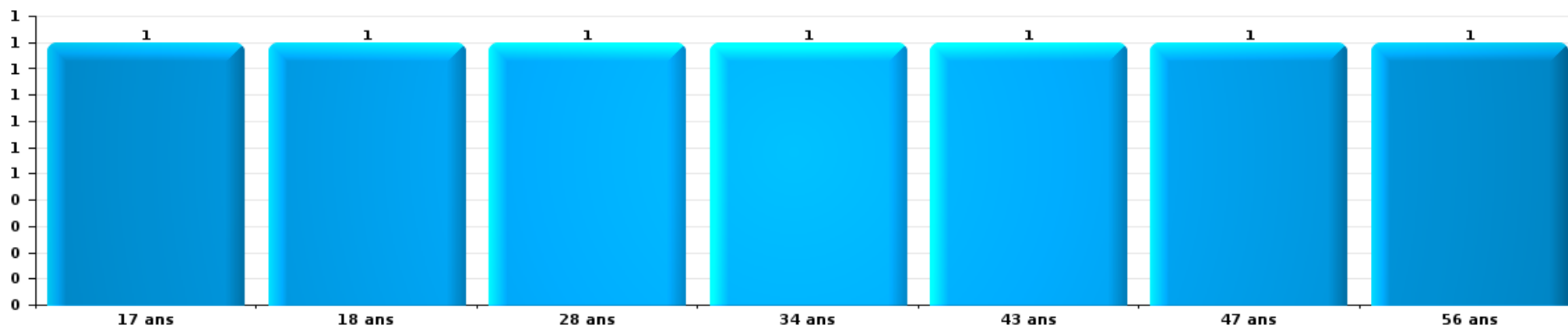
Drogues

Nombre de suspects-fait par âge (chronologique)



Fraude

Nombre de suspects-fait par âge (chronologique)





## 2.4. Nombre de suspects-fait selon l'âge des suspects identifiés (TOP 5 des figures criminelles)

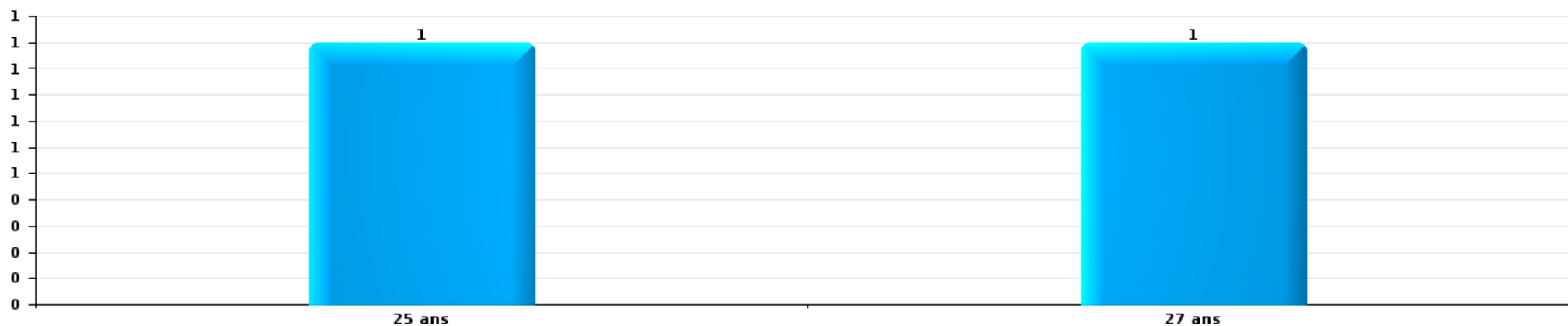
1) Lorsqu'un même suspect a commis plusieurs faits durant la période considérée, il est aussi comptabilisé plusieurs fois, qu'il ait le même âge ou non – 2) Les suspects au-dessous de 14 ans et à partir de 90 ans ne sont pas repris dans le tableau (voir également la note méthodologique)

### Comblain-au-Pont

2023

### Cambriolage dans bâtiment (total)

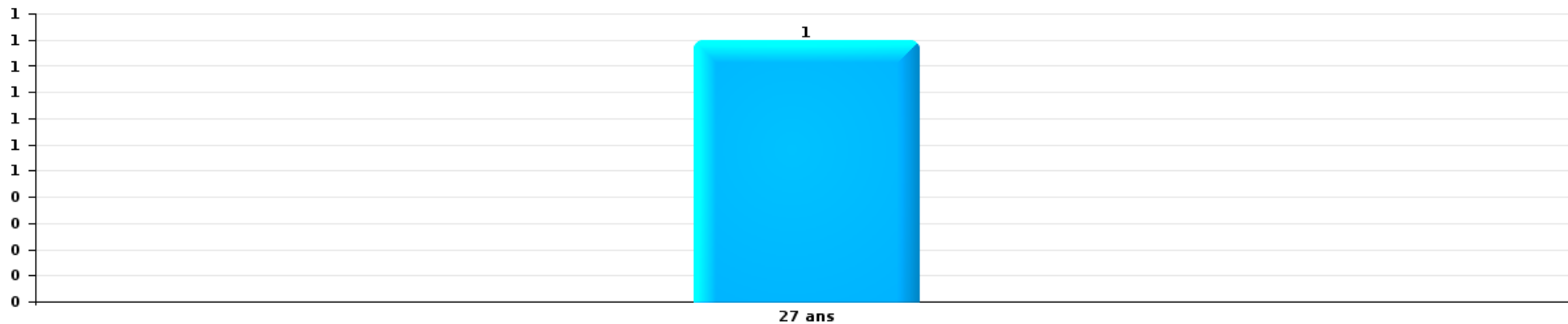
Nombre de suspects-fait par âge (chronologique)





Dégradation de voiture

Nombre de suspects-fait par âge (chronologique)



# ***STATISTIQUES POLICIERES DE CRIMINALITE***

---

***LIEU DE PERPETRATION: COMMUNE***

**Comblain-au-Pont**

***ANNEXE I: DETAIL PAR CATEGORIE DE DELIT  
CODE PENAL***



## Infraction Code pénal

## Infr. contre l'intégrité physique

			2000	2013	2014	2015	2016	2017	2018	2019	2020	2021	2022	2023
Assassinat	Autres	Tent.									1			
		Sous-total									1			
Meurtre	Autres	Acc.							1					
		Tent.								1	1		1	
		Sous-total							1	1	1		1	
Torture et maltraitance	Traitement inhumain	Acc.			1				1					
	Traitement dégradant	Acc.					2	1	2					
		Sous-total			1		2	1	3					
Coups et/ou blessures vol. en sphère familiale	Entre partenaires ou ex-partenaires	Acc.	1	13	8	7	13	15	15	6	8	13	10	25
	Lors d'un différend familial en général	Acc.	9											
	Par les parents envers un mineur	Acc.		2	2	1	2	3	2		1	5	2	4
	Envers les parents	Acc.	1	2	2		1	1		4	4	3	8	5
	Envers d'autres ascendants directs ou collatéraux	Acc.				2					1	1	1	
		Sous-total	11	17	12	8	18	19	17	10	14	22	21	34
Coups et/ou blessures vol. hors sphère familiale	Bagarres (=coups réciproques)	Acc.	1	4		3	2	8	4	3	3	4	13	8
	Coups envers fonctionnaire de police	Acc.	1							1		2		
	Envers un mineur par une pers. ayant autorité	Acc.				1	1	2		1	1	2	1	2
	Envers un mineur qualité de l'auteur inconnue	Acc.	1		1		1	2	1	1	4	2	1	2
	Envers pers. vulnérable par pers. ayant autorité	Acc.							1					
	Envers pers. vulnérable (qualité auteur inconnue)	Acc.											1	
	Envers un mineur par cohabitant sans rel. Autorité	Acc.											1	1
	Coups envers personnel transport public	Acc.								1				
	Coups envers personnel autre service public	Acc.												1
	Coups envers personnel institut d'enseignement	Acc.						1						
Non spécifié	Acc.	19	12	16	7	12	24	11	11	11	13	16	11	17
	Sous-total	22	16	17	11	16	37	17	18	18	21	26	28	31
Abstention coupable		Acc.								1		2		
		Sous-total								1		2		
Autres infr. volontaires. c/ l'intégrité phys.	Délaissement d'enfant ou personne vulnérable	Acc.				1				1			1	2
	Administration substances nuisibles	Acc.									1	1		
	Entrave méchante à la circulation	Acc.			1			2		1	1		1	
	Voies de faits et violences légères	Acc.	2	1					2	1			3	2
	Sous-total	2	1	1		1	2	2	3	3	2	1	5	4
Infr. involontaires contre l'intégrité physique	Coups et/ou blessures involontaires	Acc.	1			2		1					1	
	Abstention d'entretien enfant/personne vulnérable	Acc.				1								
	Morsure de chien	Acc.		2	1			3	1		1		1	
	Sous-total	1	2	1	3		4	1		1		2		

**Infr. contre l'intégrité physique**

			2000	2013	2014	2015	2016	2017	2018	2019	2020	2021	2022	2023
		Total	36	36	32	22	37	63	41	33	40	51	57	69

## Infr. contre la liberté individuelle

		2000	2013	2014	2015	2016	2017	2018	2019	2020	2021	2022	2023
Prise d'otages	Acc.						1						
	Sous-total						1						
Enlèvement de mineur ou personne vulnérable	Enlèvement parental	Acc.		1									
	Autre enlèvement	Acc.											
		Tent.						1					
	Sous-total	1		1			1						
Détenition par un particulier	Acc.										2		1
	Sous-total										2		1
	Total	1		1			1	1			2		1

**Infr. contre les mœurs**

			2000	2013	2014	2015	2016	2017	2018	2019	2020	2021	2022	2023
Viol n'ayant pas causé la mort	Victime < 10a	Acc.			3			1	1	1				
		Tent.					1							
	Victime 10a - 14a	Acc.			1			1	1			1	1	
	Victime 14a - 16a	Acc.										1		
	Victime 16a - 18a	Acc.										1		
	Victime majeure	Acc.			1		1	1	1		1	2		
		<b>Sous-total</b>			<b>5</b>		<b>2</b>	<b>3</b>	<b>3</b>	<b>1</b>	<b>1</b>	<b>5</b>	<b>1</b>	
Viol n'ayant pas causé la mort (nvCPS)	Victime 16a - 18a	Acc.												1
	Victime majeure	Acc.												1
		Tent.											1	
		<b>Sous-total</b>											<b>1</b>	<b>2</b>
Attentat à la pudeur avec violence / menace	Victime < 16a	Acc.	1						2		1	1		
	Victime majeure	Acc.	1							1				
		<b>Sous-total</b>	<b>2</b>						<b>2</b>	<b>1</b>	<b>1</b>	<b>1</b>		
Attentat à la pudeur sans violence / menace	Victime < 16a	Acc.	2	2	1	2	1	1	1	2	1	1		
	Victime 16a - 18a	Acc.		1								1		
	Victime âge inconnu	Acc.		1								1		
		<b>Sous-total</b>	<b>2</b>	<b>2</b>	<b>3</b>	<b>2</b>	<b>1</b>	<b>1</b>	<b>1</b>	<b>2</b>	<b>1</b>	<b>3</b>		
Atteinte intégrité sexuelle sans mort (nvCPS)	Victime < 16a	Acc.												3
	Victime majeure	Acc.												1
		<b>Sous-total</b>												<b>4</b>
Pornographie enfantine	Distribution	Acc.				3		1		1	1			
		<b>Sous-total</b>				<b>3</b>		<b>1</b>		<b>1</b>	<b>1</b>			
Incitation à la débauche	Victime mineure	Acc.									1			
		<b>Sous-total</b>									<b>1</b>			
Exploitation de la débauche d'autrui	Victime majeure	Acc.										1		
		<b>Sous-total</b>										<b>1</b>		
Outrage public aux bonnes mœurs	Actions (exhibitionnisme, etc.)	Acc.		1										
	Ecrits, images, objets	Acc.					1							
	Non spécifié	Acc.												
		<b>Sous-total</b>		<b>1</b>			<b>1</b>							
Voyeurisme	Observation/enregistrement de nudité ou intimité	Acc.							1		3			
		<b>Sous-total</b>							<b>1</b>		<b>3</b>			
		<b>Total</b>	<b>6</b>	<b>2</b>	<b>9</b>	<b>5</b>	<b>4</b>	<b>5</b>	<b>7</b>	<b>5</b>	<b>8</b>	<b>10</b>	<b>6</b>	<b>2</b>

**Infr. contre autres valeurs morales et sentiments**

			2000	2013	2014	2015	2016	2017	2018	2019	2020	2021	2022	2023	
Harcèlement	Harcèlement par téléphone (OLD)	Acc.	2												
		Acc.	7	13	8	11	9	6	11	13	11	13	12	17	
	Sous-total	9	13	8	11	9	6	11	13	13	11	13	12	17	
Violation de sépulture		Acc.											1		
		Sous-total											1		
Violation du secret professionnel		Acc.			1									1	
		Sous-total			1									1	
Atteinte à l'honneur	Calomnie et diffamation	Acc.	2	3		3		2	3	5	6	4	1	3	
	Imputation calomnieuse	Acc.	1						1						
	Divulgence méchante	Acc.									1				
	Injures (Délit)	Acc.	2		1					1		1			
	Non spécifié	Acc.	1												
	Sous-total	6	3	1	3		2	4	6	7	7	5	1	3	
Vie privée	Violation de domicile par un particulier	Acc.	2	3	3	1					1	1	2		
		Sous-total	2	3	3	1					1	1	2		
Tapage nocturne		Acc.	2							1	2				
		Sous-total	2							1	2				
Occupation bien d'autrui (squatter)	Pénétrer / occuper / séjourner (bien habité)	Acc.										1			
		Sous-total											1		
		Total	19	19	13	15	9	8	15	20	21	20	16	21	

**Infr. relative au statut juridique de l'enfant**

			2000	2013	2014	2015	2016	2017	2018	2019	2020	2021	2022	2023
Non-représentation d'enfants	Par les parents	Acc.	7	1	1	3	2			1		4	3	1
	Par une personne qui en a la charge	Acc.		1							1			
		Sous-total	7	2	1	3	2			1	1	4	3	1
		Total	7	2	1	3	2			1	1	4	3	1

## Vol et extorsion

			2000	2013	2014	2015	2016	2017	2018	2019	2020	2021	2022	2023
Vol avec circ. aggr.	Avec violence	Acc.	1			1		1	2	3		1	1	1
		Tent.	1				1	1	1	1	1		1	
	Sans violence	Acc.	63	30	35	25	27	30	25	24	12	11	25	33
		Tent.	18	19	15	7	6	21	8	7	6	9	15	14
Sous-total			83	49	50	33	33	53	36	35	19	21	42	48
Vol sans circ. aggr.	Avec violence	Acc.		1	1	1	2				1	1		
	Sans violence, Vol à la tire	Acc.	1		1	5	4	3		1		2		1
	Sans violence, Vol d'usage	Acc.	1								1			
	Sans violence, Vol domestique	Acc.		2	2	1	1	2	1	1		1	1	
	Sans violence	Acc.	53	47	42	27	33	24	29	40	25	19	27	36
	Tent.			1	3	2		4	1	3		1	2	
Sous-total			55	50	47	37	42	29	34	43	30	23	29	39
Vol non spécifié		Acc.	35					1						
		Tent.	4											
Sous-total			39					1						
Extorsion		Acc.								1		1		
		Sous-total								1		1		
Total			177	99	97	70	75	83	70	79	49	45	71	87

## Fraude

		2000	2013	2014	2015	2016	2017	2018	2019	2020	2021	2022	2023	
Blanchiment d'argent	Acc.				1					1			1	
	Sous-total				1					1			1	
Recel	Recel simple	Acc.							1		1			
	Sous-total								1		1			
Grivèlerie	Carburant / lubrifiant	Acc.			1							1		
	Sous-total	1			1							1		
Détournement et destruction frauduleuse	Cel frauduleux	Acc.		1			1		1			3	1	
	D'argent, de papiers, etc.	Acc.						1	1					
	D'objets saisis	Acc.							1					
	Sous-total	7		1			1	1	3			3	1	
Escoquerie	Fraude par internet	Acc.	3	1	3	2	4	3	4	5	10	22	19	
		Tent.	1	1	1	1	1		2	1	2	1		
	Escoquerie sans internet	Acc.	2	4	1	1	1		5		3	1	5	
		Tent.	1			2	2							
	Non spécifié	Acc.												
Sous-total	3	7	6	5	6	8	3	11	6	15	24	24		
Tromperie	Marchandises vendues / travail fourni	Acc.						1						
	Sous-total							1						
Abus de confiance et infr. apparentées	Abus de confiance	Acc.	4		2		2	1	4	1	1	5	6	
	Abus des faiblesses	Acc.					1					3	2	
	Sous-total	4	4		2		3	1	4	1	1	8	8	
Chèques sans provision		Acc.												
	Sous-total	2												
		Total	17	11	7	9	6	12	6	19	8	17	36	34



## Dégradation de la propriété

			2000	2013	2014	2015	2016	2017	2018	2019	2020	2021	2022	2023
Incendie volontaire	Dans lieu habité (de jour)	Tent.						1						
	Dans lieu habité (de nuit)	Acc.	1							1				
	Dans un autre lieu (de jour)	Acc.	1				1				1		1	
	Dans un autre lieu (de nuit)	Acc.	1			1	2	1	2	1		1		1
	Dans un autre lieu (moment indéterminé)	Acc.	1											
		<b>Sous-total</b>	<b>4</b>			<b>1</b>	<b>3</b>	<b>2</b>	<b>2</b>	<b>2</b>	<b>1</b>	<b>1</b>	<b>1</b>	<b>1</b>
Incendie involontaire		Acc.	3	3	6	1	2	5	4	2	3	2		1
		<b>Sous-total</b>	<b>3</b>	<b>3</b>	<b>6</b>	<b>1</b>	<b>2</b>	<b>5</b>	<b>4</b>	<b>2</b>	<b>3</b>	<b>2</b>		<b>1</b>
Destruction, dénaturation, dégradation	Avec circ. aggr.	Acc.	15	2				1	1		1			
	Destruction de biens agricoles	Acc.										1	1	
	Non spécifié	Acc.	6	1										
		Tent.	1											
		<b>Sous-total</b>	<b>22</b>	<b>3</b>				<b>1</b>	<b>1</b>		<b>1</b>	<b>1</b>	<b>1</b>	
Vandalisme	Sur véhicules	Acc.	16	22	22	20	9	21	11	10	8	13	7	13
	Sur autres biens mobiliers	Acc.	8	4	3	5	4	5	3	4	2	5	4	5
	Graffitis	Acc.		1	1	1	1	1	2	1	5	1		
	Autres détériorations sur biens immobiliers	Acc.	16	10	23	8	6	11	5	11	9	9	10	4
	Dégradation de clôture	Acc.	1	1	1			1			1		1	
		Tent.											1	
		<b>Sous-total</b>	<b>41</b>	<b>38</b>	<b>50</b>	<b>34</b>	<b>20</b>	<b>39</b>	<b>21</b>	<b>26</b>	<b>25</b>	<b>28</b>	<b>23</b>	<b>22</b>
		<b>Total</b>	<b>70</b>	<b>44</b>	<b>56</b>	<b>36</b>	<b>25</b>	<b>47</b>	<b>28</b>	<b>30</b>	<b>30</b>	<b>32</b>	<b>25</b>	<b>24</b>

## Infr. contre la sécurité publique

		2000	2013	2014	2015	2016	2017	2018	2019	2020	2021	2022	2023	
Association de malfaiteurs	Acc.				1									
	Sous-total				1									
Menaces	Menace d'attentat	Acc.									1			
	Verbales	Acc.	23	11	1	10	5	6	8	6	8	6	13	13
	Ecrites	Acc.		1	2	2	2	1	4	4	3	2		8
	Par gestes, emblèmes	Acc.	1	8	1	8	5	5	3	2	10	4	3	13
	Alerte à la bombe	Acc.										1	1	
	Non spécifié	Acc.	7											
	Sous-total	31	20	4	20	12	12	15	12	21	14	17	34	
	Total	31	20	4	21	12	12	15	12	21	14	17	34	

## Infr. contre l'autorité publique

		2000	2013	2014	2015	2016	2017	2018	2019	2020	2021	2022	2023
<b>Violence c/ personnes investies autorité publique</b>	<b>Acc.</b>							1					
	<b>Sous-total</b>							1					
<b>Rébellion</b>	<b>Rébellion armée</b>	<b>Acc.</b>					1				1		
	<b>Rébellion non armée</b>	<b>Acc.</b>			1		1		3	1	2	1	2
	<b>Sous-total</b>				1		2		3	1	3	1	2
<b>Outrages</b>		<b>Acc.</b>	2										
	<b>Sous-total</b>		2										
<b>Autres infractions</b>	<b>Bris de scellés</b>	<b>Acc.</b>			1								
	<b>Sous-total</b>				1								
	<b>Total</b>	<b>2</b>	<b>2</b>	<b>1</b>	<b>3</b>	<b>2</b>	<b>2</b>	<b>2</b>	<b>5</b>	<b>3</b>	<b>12</b>	<b>3</b>	<b>2</b>

## Infr. contre la foi publique

			2000	2013	2014	2015	2016	2017	2018	2019	2020	2021	2022	2023
Faux en écritures	Faux en écritures	Acc.		1	1		1	2		3	2			1
	Usage de faux en écrit. et écrit. falsifiées	Acc.						1				1		
		Sous-total		1	1		1	3		3	2	1		1
Usurpation	Immixtion dans fonctions publiques	Acc.									2			
	De fonctions	Acc.									1			
	De nom	Acc.			1	1			1			2		1
		Sous-total			1	1			1		3	2		1
Contrefaçon / falsification	Contrefaçon	Acc.												1
	Falsification	Acc.										1		
		Sous-total										1		1
Fausses monnaies	Non spécifié	Acc.	2											
	Autres	Acc.	2											
		Sous-total	4											
Faux en justice	Fausses déclarations	Acc.		1										
		Sous-total		1										
		Total	4	2	2	1	1	3	1	3	5	4		3



**Comblain-au-Pont**

**Infraction Code pénal**

**Infr. contre la famille**

		2000	2013	2014	2015	2016	2017	2018	2019	2020	2021	2022	2023
Abandon de famille	Acc.	2	2										
	Sous-total	2	2										
Refus du droit aux relations personnelles	Acc.	3	6	6	12	4	4	5	13	2	3	6	13
	Sous-total	3	6	6	12	4	4	5	13	2	3	6	13
Non-acquittement pension alimentaire	Acc.	4	4					1		1			
	Sous-total	4	4					1		1			
Non spécifié	Acc.		1										
	Sous-total		1										
	Total	9	13	6	12	4	4	6	13	3	3	6	13

**Criminalité informatique**

		2000	2013	2014	2015	2016	2017	2018	2019	2020	2021	2022	2023
Hacking	Acc.		1		1			2		2	1	2	1
	Sous-total		1		1			2		2	1	2	1
Fraude informatique	Acc.		2	9		9	2	3	8	6	8	9	14
	Tent.		1	1						1			
	Sous-total		3	10		9	2	3	8	7	8	9	14
	Total		4	10	1	9	2	5	8	9	9	11	15

**Contravention Code pénal**

		2000	2013	2014	2015	2016	2017	2018	2019	2020	2021	2022	2023
Injures (Contravention)	Acc.	4											
	Sous-total	4											
Autres contraventions CP	Acc.	2											
	Sous-total	2											
	Total	6											



# ***STATISTIQUES POLICIERES DE CRIMINALITE***

---

*LIEU DE PERPETRATION: COMMUNE*

**Comblain-au-Pont**

***ANNEXE II: DETAIL PAR CATEGORIE DE DELIT  
LOIS SPECIALES***



**Comblain-au-Pont**

**Infraction Lois spéciales**

**Drogues**

			2000	2013	2014	2015	2016	2017	2018	2019	2020	2021	2022	2023
Détention	Acc.			1	2	1		3	5	3	10	17	2	2
	Sous-total			1	2	1		3	5	3	10	17	2	2
Usage	Faciliter l'usage	Acc.												2
	Incitation à l'usage	Acc.					1							
	Sous-total						1							2
Importation et exportation	Acc.										1			
	Sous-total										1			
Fabrication	Acc.			2	1	1							1	
	Sous-total			2	1	1							1	
Commerce	Acc.				5	3	1	1	3	1	2	4	1	1
	Sous-total				5	3	1	1	3	1	2	4	1	1
Autres	Acc.								1		1			
	Sous-total								1		1			
	Total			3	8	5	2	4	9	4	14	21	4	5

**Législation sur les étrangers**

			2000	2013	2014	2015	2016	2017	2018	2019	2020	2021	2022	2023
Transmigration illégale	Accès au territoire	Acc.												1
	Séjour	Acc.	1			1		3		2		3	1	1
	Sous-total		1		1		3		2		3	1	2	
Non spécifié	Acc.							1						
	Sous-total							1						
	Total		1			1		4		2		3	1	2





Environnement

			2000	2013	2014	2015	2016	2017	2018	2019	2020	2021	2022	2023
Déchets	Déchets par professionnel	Acc.			1			1		1	1			
	Déchets par particulier	Acc.		3	1			1	2	1	2	2	1	6
	Déchets par personne indéterminée	Acc.	2											
	<b>Sous-total</b>		<b>2</b>	<b>3</b>	<b>2</b>			<b>2</b>	<b>2</b>	<b>2</b>	<b>3</b>	<b>2</b>	<b>1</b>	<b>6</b>
Autres que déchets	Urbanisme	Acc.	3			2		1		1	1		2	
	Permis d'environnement	Acc.									1			
	Bruit	Acc.	1											
	Pollution de l'eau	Acc.		1					1					1
	<b>Sous-total</b>		<b>4</b>	<b>1</b>		<b>2</b>		<b>1</b>	<b>1</b>	<b>1</b>	<b>2</b>		<b>2</b>	<b>1</b>
Biodiversité / Faune et flore	Bien-être animal	Acc.	2	1	1					1		1		2
	Protection de la nature	Acc.	2					1						
	Destruction d'animaux	Acc.						2						
	<b>Sous-total</b>		<b>4</b>	<b>1</b>	<b>1</b>			<b>3</b>		<b>1</b>		<b>1</b>		<b>2</b>
Non spécifié		Acc.	2											
	<b>Sous-total</b>		<b>2</b>											
<b>Total</b>			<b>12</b>	<b>5</b>	<b>3</b>	<b>2</b>		<b>6</b>	<b>3</b>	<b>4</b>	<b>5</b>	<b>3</b>	<b>3</b>	<b>9</b>



**Armes et explosifs**

			2000	2013	2014	2015	2016	2017	2018	2019	2020	2021	2022	2023
Détention illégale	Arme à feu	Acc.		9	10	5	9	6	13	6	20	8	5	7
	Arme blanche ou non à feu	Acc.							2	1	3	6	2	
	Munition	Acc.			2				1		1	1	2	
	Pièces/accessoires	Acc.								1				
		<b>Sous-total</b>		<b>9</b>	<b>12</b>	<b>5</b>	<b>9</b>	<b>6</b>	<b>16</b>	<b>8</b>	<b>24</b>	<b>15</b>	<b>9</b>	<b>7</b>
Port / transport illégal	Arme à feu	Acc.							1	1	3			1
	Arme blanche ou non à feu	Acc.		1	1	1	3	2	1	2	3	4		1
	Pièces/accessoires	Acc.		1										
	Non spécifié	Acc.	1											
		<b>Sous-total</b>	<b>1</b>	<b>2</b>	<b>1</b>	<b>1</b>	<b>3</b>	<b>2</b>	<b>2</b>	<b>3</b>	<b>6</b>	<b>4</b>		<b>2</b>
Commerce illégal	Arme à feu	Acc.							1					
		<b>Sous-total</b>								<b>1</b>				
Autre	Stockage	Acc.											1	
	Non spécifié	Acc.	1											
		<b>Sous-total</b>	<b>1</b>											<b>1</b>
		<b>Total</b>	<b>2</b>	<b>11</b>	<b>13</b>	<b>6</b>	<b>12</b>	<b>8</b>	<b>18</b>	<b>12</b>	<b>30</b>	<b>19</b>	<b>10</b>	<b>9</b>

**Protection de la personne**

			2000	2013	2014	2015	2016	2017	2018	2019	2020	2021	2022	2023
Discrimination	Racisme et xénophobie	Acc.									1			3
	Autre discrimination	Acc.									1			
		<b>Sous-total</b>									<b>2</b>			<b>3</b>
Protection de la vie privée		Acc.								1				
		<b>Sous-total</b>								<b>1</b>				
Caméras de surveillance		Acc.							1					
		<b>Sous-total</b>							<b>1</b>					
Droit à l'image		Acc.									2			1
		<b>Sous-total</b>									<b>2</b>			<b>1</b>
		<b>Total</b>							<b>1</b>	<b>1</b>	<b>4</b>			<b>4</b>



**Comblain-au-Pont**

**Infraction Lois spéciales**

**Protection de la jeunesse**

		2000	2013	2014	2015	2016	2017	2018	2019	2020	2021	2022	2023
Législation sur l'obligation scolaire	Acc.				1							1	
	Sous-total:				1							1	
Législation sur la protection de la jeunesse	Acc.	3	2	8	3	5	4	2	8	5	12	5	10
	Sous-total:	3	2	8	3	5	4	2	8	5	12	5	10
	Total:	3	2	8	4	5	4	2	8	5	12	6	10

**Code pénal social**

		2000	2013	2014	2015	2016	2017	2018	2019	2020	2021	2022	2023
Harcèlement au travail	Acc.												2
	Sous-total:												2
Fraude sociale aux cotisations (travail au noir)	Acc.											1	
	Sous-total:											1	
Infr. contre foi publique en droit pénal social	Acc.							1					
	Sous-total:							1					
Escroquerie en droit pénal social	Acc.										1	1	
	Sous-total:										1	1	
	Total:							1			1	2	2

**Ivresse et alcool**

		2000	2013	2014	2015	2016	2017	2018	2019	2020	2021	2022	2023
Ivresse publique	Acc.		2	5	4	4	4	3			1		
	Sous-total:		2	5	4	4	4	3			1		
Heure de fermeture d'établiss. hôteliers	Acc.		4										
	Sous-total:		4										
	Total:		6	5	4	4	4	3			1		



Registre de population

		2000	2013	2014	2015	2016	2017	2018	2019	2020	2021	2022	2023
	Acc.		7	3	2	4	1	4	1	1	1	2	1
	Sous-total:		7	3	2	4	1	4	1	1	1	2	1
	Total:		7	3	2	4	1	4	1	1	1	2	1

Carte d'identité

		2000	2013	2014	2015	2016	2017	2018	2019	2020	2021	2022	2023
Non spécifié	Acc.								1				
	Sous-total:								1				
	Total:								1				

Santé publique

		2000	2013	2014	2015	2016	2017	2018	2019	2020	2021	2022	2023
Politique de la santé	Acc.										1		
	Sous-total:										1		
Refus ou négligence respect mesures	Acc.									16	23		
	Sous-total:									16	23		
	Total:									16	24		

Travail

		2000	2013	2014	2015	2016	2017	2018	2019	2020	2021	2022	2023
Commerce ambulant	Acc.	1											
	Sous-total:	1											
Autres	Acc.						1			2			
	Sous-total:						1			2			
	Total:	1					1			2			



**Protection des revenus publics**

		2000	2013	2014	2015	2016	2017	2018	2019	2020	2021	2022	2023
<b>Fraude sociale aux allocations</b>	Acc.									1			
	Sous-total:									1			
	Total:									1			

**Pratiques commerciales**

		2000	2013	2014	2015	2016	2017	2018	2019	2020	2021	2022	2023
<b>Pratiques du marché et protection du consommateur</b>	Acc.	3											
	Sous-total:	3											
	Total:	3											

**Autres lois spéciales**

		2000	2013	2014	2015	2016	2017	2018	2019	2020	2021	2022	2023
<b>Loteries et jeux de hasard</b>	Acc.					1							
	Sous-total:					1							
<b>Infractions Loi police chemins de fer</b>	Acc.				1		1		4	1			
	Sous-total:				1		1		4	1			
<b>Autres</b>	Acc.	3								1			
	Sous-total:	3								1			
	Total:	3			1	1	1		4	2			

# ***STATISTIQUES POLICIERES DE CRIMINALITE***

---

***LIEU DE PERPETRATION: COMMUNE***

**Comblain-au-Pont**

***ANNEXE III: DETAIL  
FIGURES CRIMINELLES / PHENOMENES***



Comblain-au-Pont

FC Vol moyen de transport

		2000	2013	2014	2015	2016	2017	2018	2019	2020	2021	2022	2023
Vol de voiture	Acc.	16	2	6	4	3	1	5			2	7	4
	Tent.	6										1	
	<b>Total</b>	<b>22</b>	<b>2</b>	<b>6</b>	<b>4</b>	<b>3</b>	<b>1</b>	<b>5</b>			<b>2</b>	<b>8</b>	<b>4</b>
Vol de moto	Acc.	2		1	1	2	1	1		1			
	Tent.									1			
	<b>Total</b>	<b>2</b>		<b>1</b>	<b>1</b>	<b>2</b>	<b>1</b>	<b>1</b>		<b>2</b>			
Carjacking	Acc.	1			1								
	Tent.											1	
	<b>Total</b>	<b>1</b>			<b>1</b>							<b>1</b>	
Homejacking	Acc.							1					
	Tent.												
	<b>Total</b>							<b>1</b>					
Vol dans les garages	Acc.	2	1	1			1				2	1	1
	Tent.												
	<b>Total</b>	<b>2</b>	<b>1</b>	<b>1</b>			<b>1</b>				<b>2</b>	<b>1</b>	<b>1</b>
Vol de vélomoteur	Acc.	7			1		1	1	1	3	1	1	
	Tent.												
	<b>Total</b>	<b>7</b>			<b>1</b>		<b>1</b>	<b>1</b>	<b>1</b>	<b>3</b>	<b>1</b>	<b>1</b>	
Vol de vélo	Acc.	8	2	1	2	1	1	1	2	5	2	3	3
	Tent.							1					
	<b>Total</b>	<b>8</b>	<b>2</b>	<b>1</b>	<b>2</b>	<b>1</b>	<b>1</b>	<b>2</b>	<b>2</b>	<b>5</b>	<b>2</b>	<b>3</b>	<b>3</b>



**FC Cambriolage**

		2000	2013	2014	2015	2016	2017	2018	2019	2020	2021	2022	2023
<b>Cambriolage dans habitation</b>	Acc.	28	12	14	9	9	13	10	14	5	6	9	20
	Tent.	8	8	10	2	3	12	6	8	6	8	10	11
	<b>Total</b>	<b>36</b>	<b>20</b>	<b>24</b>	<b>11</b>	<b>12</b>	<b>25</b>	<b>16</b>	<b>22</b>	<b>11</b>	<b>14</b>	<b>19</b>	<b>31</b>
<b>Cambriolage ds entreprise ou commerce</b>	Acc.	6		6	3	5	8	2	2			1	4
	Tent.	3	2	4	2	1	4	1			1	1	
	<b>Total</b>	<b>9</b>	<b>2</b>	<b>10</b>	<b>5</b>	<b>6</b>	<b>12</b>	<b>3</b>	<b>2</b>		<b>1</b>	<b>2</b>	<b>4</b>
<b>Cambriolage ds service public ou bâtiment administ</b>	Acc.	7	1	2	1	2	2	3			1		2
	Tent.		2	1	2	1	2			1			1
	<b>Total</b>	<b>7</b>	<b>3</b>	<b>3</b>	<b>3</b>	<b>3</b>	<b>4</b>	<b>3</b>		<b>1</b>	<b>1</b>		<b>3</b>
<b>Vol au bélièr</b>	Acc.	1											
	Tent.												
	<b>Total</b>	<b>1</b>											
<b>Cambriolage dans bâtiment (total)</b>	Acc.	41	13	22	13	16	23	15	16	5	7	10	26
	Tent.	11	12	15	6	5	18	7	8	7	9	11	12
	<b>Total</b>	<b>52</b>	<b>25</b>	<b>37</b>	<b>19</b>	<b>21</b>	<b>41</b>	<b>22</b>	<b>24</b>	<b>12</b>	<b>16</b>	<b>21</b>	<b>38</b>

**FC Vol autre**

		2000	2013	2014	2015	2016	2017	2018	2019	2020	2021	2022	2023
<b>Vol à main armée</b>	Acc.		1		1			1	2				
	Tent.	1					1			1			
	<b>Total</b>	<b>1</b>	<b>1</b>		<b>1</b>		<b>1</b>	<b>1</b>	<b>2</b>	<b>1</b>			
<b>Vol avec violence sans arme</b>	Acc.	3		1	1	2	1	1	2	1	3	2	2
	Tent.							1	1				1
	<b>Total</b>	<b>3</b>		<b>1</b>	<b>1</b>	<b>2</b>	<b>1</b>	<b>2</b>	<b>3</b>	<b>1</b>	<b>3</b>	<b>2</b>	<b>3</b>
<b>Vol dans ou sur un véhicule</b>	Acc.	35	13	8	8	5	3	9	14	2	4	9	11
	Tent.	3	3		1	1	1	1	1			4	2
	<b>Total</b>	<b>38</b>	<b>16</b>	<b>8</b>	<b>9</b>	<b>6</b>	<b>4</b>	<b>10</b>	<b>15</b>	<b>2</b>	<b>4</b>	<b>13</b>	<b>13</b>
<b>Vol d'armes et explosifs</b>	Acc.	3				1	1		1				
	Tent.					1	1		1				
	<b>Total</b>	<b>3</b>				<b>1</b>	<b>1</b>		<b>1</b>				





**FC Vol autre**

		2000	2013	2014	2015	2016	2017	2018	2019	2020	2021	2022	2023
<b>Arrachage de sac à main</b>	<b>Tent.</b>							1					
	<b>Total</b>							1					
<b>Vol à l'arraché</b>	<b>Acc.</b>	1							1				
	<b>Tent.</b>							1					
<b>Total</b>	<b>Total</b>	1						1	1				
<b>Vol à la tire</b>	<b>Acc.</b>	2		1	5	4	3		1		2		1
	<b>Total</b>	2		1	5	4	3		1		2		1
<b>Vol à l'étalage</b>	<b>Acc.</b>		1	2	2	1	3	2					1
	<b>Tent.</b>							1					
<b>Total</b>	<b>Total</b>		1	2	2	1	3	3					1
<b>Vol par ruse</b>	<b>Acc.</b>	1	1	1	1	2	1			2	1	1	2
	<b>Tent.</b>	1											
<b>Total</b>	<b>Total</b>	2	1	1	1	2	1			2	1	1	2
<b>Vol de métaux</b>	<b>Acc.</b>	2	13			3	2		1	2			1
	<b>Total</b>	2	13			3	2		1	2			1
<b>Vol sur les chantiers</b>	<b>Acc.</b>	1	2	1					1		1	1	2
	<b>Tent.</b>		1				1	1					
<b>Total</b>	<b>Total</b>	1	3	1			1	1	1		1	1	2
<b>Home-invasion</b>	<b>Acc.</b>							1					
	<b>Total</b>							1					
<b>Vol d'animaux</b>	<b>Acc.</b>	2						1				1	
	<b>Total</b>	2						1				1	



**Criminalité ICT**

		2000	2013	2014	2015	2016	2017	2018	2019	2020	2021	2022	2023
<b>Fraude de cartes de paiements</b>	Acc.			6		8			3	1	1	2	7
	Total			6		8			3	1	1	2	7
<b>Phishing</b>	Acc.								1		3	4	7
	Total								1		3	4	7

**FC Autre**

		2000	2013	2014	2015	2016	2017	2018	2019	2020	2021	2022	2023
<b>Violence contre les métiers d'intérêt général</b>	Acc.	1					1	2	2		2		1
	Total	1					1	2	2		2		1
<b>Viol collectif</b>	Acc.									1			
	Total									1			
<b>Graffiti</b>	Acc.		1	1	1	1	1	2	1	5	1		
	Total		1	1	1	1	1	2	1	5	1		
<b>Dégradation de voiture</b>	Acc.	10	16	21	14	9	19	11	11	8	12	7	13
	Total	10	16	21	14	9	19	11	11	8	12	7	13



**PH Violence intrafamiliale (VIF)**

		2000	2013	2014	2015	2016	2017	2018	2019	2020	2021	2022	2023
<b>VIF: physique, dans le couple</b>	Acc.	1	13	8	7	13	16	15	6	8	14	10	26
	Total	1	13	8	7	13	16	15	6	8	14	10	26
<b>VIF: physique, envers des descendants</b>	Acc.		2	3	1	2	3	3		1	5	3	5
	Total		2	3	1	2	3	3		1	5	3	5
<b>VIF: physique, envers d'autres membres</b>	Acc.	10	2	3		3	1		5	5	5	10	5
	Total	10	2	3		3	1		5	5	5	10	5
<b>VIF: sexuelle, dans le couple</b>	Acc.										1		1
	Total										1		1
<b>VIF: sexuelle, envers des descendants</b>	Acc.		1	1	1			2	2	1	1		1
	Total		1	1	1			2	2	1	1		1
<b>VIF: sexuelle, envers d'autres membres</b>	Acc.				1						1		
	Total				1						1		
<b>VIF: psychique, dans le couple</b>	Acc.	10	8	8	15	8	6	8	14	2	11	10	16
	Total	10	8	8	15	8	6	8	14	2	11	10	16
<b>VIF: psychique, envers des descendants</b>	Acc.							1			2		1
	Total							1			2		1
<b>VIF: psychique, envers d'autres membres</b>	Acc.		1		2		1			1	2	2	
	Total		1		2		1			1	2	2	
<b>VIF: économique, dans le couple</b>	Acc.				2						1		2
	Total				2						1		2
<b>VIF: économique, envers des descendants</b>	Acc.	1											
	Total	1											
<b>VIF: économique, envers d'autres membres</b>	Acc.	5	6					1		1	1	1	
	Total	5	6					1		1	1	1	



**PH Drogues**

		2000	2013	2014	2015	2016	2017	2018	2019	2020	2021	2022	2023
<b>Vente de cocaïne</b>	Acc.			1				1			1		1
	Total			1				1			1		1
<b>Production de cannabis (culture)</b>	Acc.		1									1	
	Total		1									1	
<b>Vente-traffic d'héroïne</b>	Acc.			1									
	Total			1									

**PH Trafic d'armes**

		2000	2013	2014	2015	2016	2017	2018	2019	2020	2021	2022	2023
<b>Commerce et production d'arme à feu et mun.</b>	Acc.								1				
	Total								1				

**PH Traite des êtres humains**

		2000	2013	2014	2015	2016	2017	2018	2019	2020	2021	2022	2023
<b>TEH - exploitation sexuelle</b>	Acc.										1		
	Total										1		

**PH Violence dans l'espace public**

		2000	2013	2014	2015	2016	2017	2018	2019	2020	2021	2022	2023
<b>Violence physique (transport public)</b>	Acc.	1						2	2				
	Total	1						2	2				
<b>Violence physique (voie publique)</b>	Acc.	8	6	8	5	11	18	10	8	9	23	15	15
	Tent.							1	1	1		1	
	Total	8	6	8	5	11	18	11	9	10	23	16	15
<b>Violence physique (autre endroit public)</b>	Acc.								1		1	2	
	Total								1		1	2	
<b>Violence physique (endroit accessible au public)</b>	Acc.	8	5	6	2	3	6	5	3	2		4	5
	Tent.									1			
	Total	8	5	6	2	3	6	5	3	3		4	5



**PH Violence dans l'espace public**

		2000	2013	2014	2015	2016	2017	2018	2019	2020	2021	2022	2023
<b>Violence sexuelle (transport public)</b>	Acc.			2							1		
	Total			2							1		
<b>Violence sexuelle (voie publique)</b>	Acc.			2		1		1			1		
	Total			2		1		1			1		
<b>Violence sexuelle (autre endroit public)</b>	Tent.											1	
	Total											1	
<b>Violence sexuelle (endroit accessible au public)</b>	Acc.	3											
	Total	3											
<b>Violence psychique (transport public)</b>	Acc.	2	1			1	1	1					1
	Total	2	1			1	1	1					1
<b>Violence psychique (voie publique)</b>	Acc.	17	10	3	7	9	6	5	9	11	12	10	19
	Total	17	10	3	7	9	6	5	9	11	12	10	19
<b>Violence psychique (autre endroit public)</b>	Acc.	1	1			1	1				1	1	
	Total	1	1			1	1				1	1	
<b>Violence psychique (endroit accessible au public)</b>	Acc.	5	2	1	4	2	3	1				6	4
	Total	5	2	1	4	2	3	1				6	4
<b>Vol à main armée (voie publique)</b>	Acc.								1				
	Tent.						1						
	Total						1		1				
<b>Vol à main armée (endroit accessible au public)</b>	Acc.				1				1				
	Tent.	1											
	Total	1			1				1				
<b>Vol avec violence sans arme (voie publique)</b>	Acc.	1		1		2			2	1	1	1	
	Tent.							1					
	Total	1		1		2		1	2	1	1	1	
<b>Vol avec violence sans arme (endr. acces. au pub.)</b>	Acc.						1						
	Total						1						



**PH Autre**

		2000	2013	2014	2015	2016	2017	2018	2019	2020	2021	2022	2023
<b>Faux policiers</b>	<b>Acc.</b>									1			
	<b>Total</b>									1			
<b>Cyberharcèlement</b>	<b>Acc.</b>	2			1	2		2	4	3	3	8	16
	<b>Total</b>	2			1	2		2	4	3	3	8	16
<b>Fraude à l'identité</b>	<b>Acc.</b>			1	1			1		2	4	6	5
	<b>Total</b>			1	1			1		2	4	6	5

# ***STATISTIQUES POLICIERES DE CRIMINALITE***

---

*LIEU DE PERPETRATION: COMMUNE*

**Comblain-au-Pont**

***ANNEXE IV: FAITS ENREGISTRES  
NON CRIMINELS***



**Comblain-au-Pont**

**Faits non criminels**

**Maladies / Décès / Disparition**

	2000	2013	2014	2015	2016	2017	2018	2019	2020	2021	2022	2023
Suicide	6	2	2	2	1	5	6	4	5	3	5	8
Personne malade	6	1	1	1		3	1	2	4	2	4	2
Décès suspect											1	
Décès naturel	1	2	1	1	2	1	1		2			
Disparition (personne disparue)	11	2	3	1	2	2	1	1	4	1	1	3
Accident (sauf roulage)	5	2	1	2								
Autres	1											
<b>Total</b>	<b>30</b>	<b>9</b>	<b>8</b>	<b>7</b>	<b>5</b>	<b>11</b>	<b>9</b>	<b>7</b>	<b>15</b>	<b>6</b>	<b>11</b>	<b>13</b>

**Appels**

	2000	2013	2014	2015	2016	2017	2018	2019	2020	2021	2022	2023
Appels	2	1										
<b>Total</b>	<b>2</b>	<b>1</b>										

**Problèmes sociaux**

	2000	2013	2014	2015	2016	2017	2018	2019	2020	2021	2022	2023
Différends familiaux	17	4	6	3	1	3	2	3	11	15	23	20
Différend (pas de coups)	14	5	3	1					1	1	1	3
Affaire civile		2	1		1							
Protection de la jeunesse	16	1	3	1	2	6	12	5	5	12	9	8
Autres	8		1						1	2		
<b>Total</b>	<b>55</b>	<b>12</b>	<b>14</b>	<b>5</b>	<b>4</b>	<b>9</b>	<b>14</b>	<b>8</b>	<b>18</b>	<b>30</b>	<b>33</b>	<b>31</b>





**Catastrophes**

	2000	2013	2014	2015	2016	2017	2018	2019	2020	2021	2022	2023
Fuite de gaz				1								
Problèmes causés par l'eau												1
<b>Total</b>				1								1

**Agissements suspects**

	2000	2013	2014	2015	2016	2017	2018	2019	2020	2021	2022	2023
	8	4	1	2			2	3				
<b>Total</b>	8	4	1	2			2	3				

**Objets trouvés**

	2000	2013	2014	2015	2016	2017	2018	2019	2020	2021	2022	2023
				1								
<b>Total</b>				1								

**Objets perdus**

	2000	2013	2014	2015	2016	2017	2018	2019	2020	2021	2022	2023
	6	82	108	92	102	94	85	91	98	103	79	85
<b>Total</b>	6	82	108	92	102	94	85	91	98	103	79	85



**Autres non-infractions**

	2000	2013	2014	2015	2016	2017	2018	2019	2020	2021	2022	2023
Non-respect des conditions						1			1	1	1	1
Procès-verbal d'information	1		6	3	2		1	1			1	
Notification			2	1	1	1	3	5	1	1	4	4
Demande signalement surveillance électronique										1		3
Fonction de contrôle armes				1					2			1
Autres non infractions	4											
<b>Total</b>	<b>5</b>		<b>8</b>	<b>5</b>	<b>3</b>	<b>2</b>	<b>4</b>	<b>6</b>	<b>4</b>	<b>3</b>	<b>6</b>	<b>9</b>