

# ***STATISTIQUES POLICIERES DE CRIMINALITE***

---

*LIEU DE PERPETRATION: COMMUNE*

**Burg-Reuland**

**2000 - 2023**

*Police fédérale - DGRIDRIIBIPOL*

# ***STATISTIQUES POLICIERES DE CRIMINALITE***

---

*LIEU DE PERPETRATION: COMMUNE*

**Burg-Reuland**

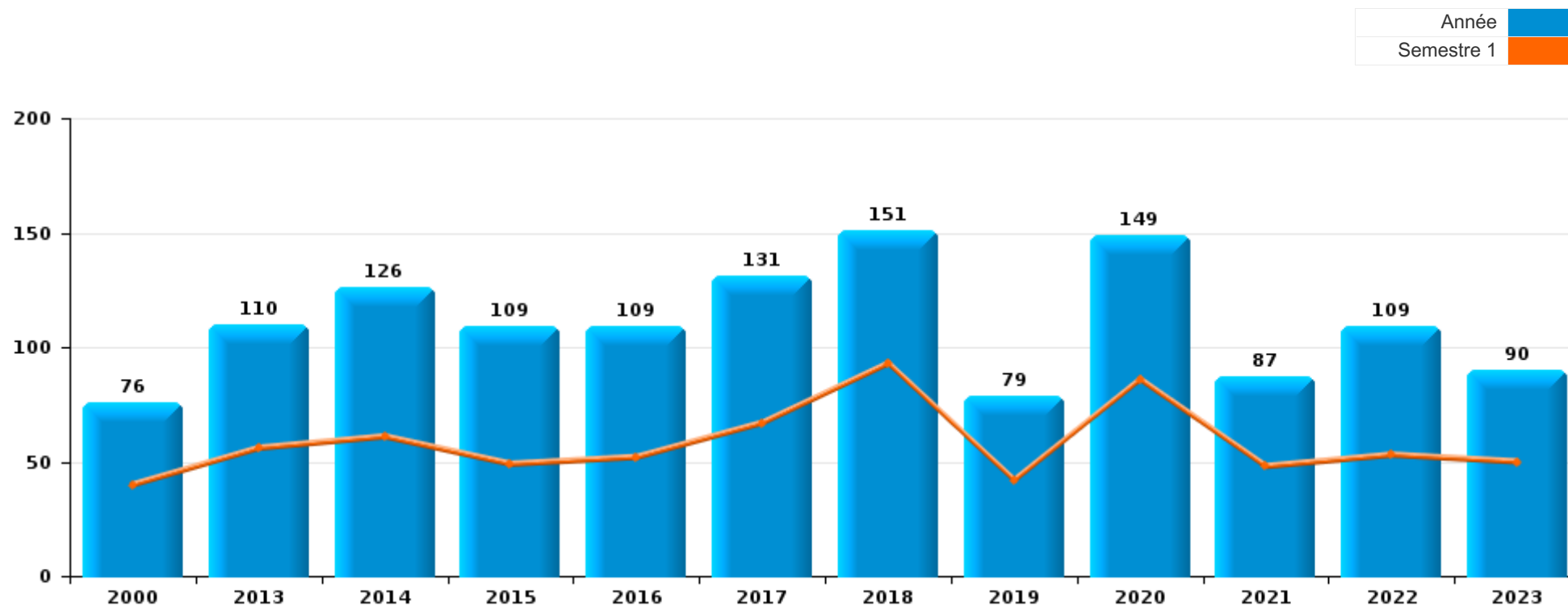
***PARTIE I : INFRACTIONS JUDICIAIRES***

## CRIMINALITE ENREGISTREE COMMISE AU NIVEAU DE LA COMMUNE



### Burg-Reuland

	2000	2013	2014	2015	2016	2017	2018	2019	2020	2021	2022	2023
Nombre total des délits	76	110	126	109	109	131	151	79	149	87	109	90





**Burg-Reuland**

	2000	2013	2014	2015	2016	2017	2018	2019	2020	2021	2022	2023
Vol et extorsion	28	25	26	31	30	24	48	30	32	11	15	11
Dégradation de la propriété	10	13	13	13	9	15	16	11	17	14	16	9
Infr. contre l'intégrité physique	5	13	14	8	11	10	19	6	10	13	13	9
Environnement	8	14	10	16	9	8	4	2	22	7	11	11
Drogues	4	8	7	3	8	13	6	13	8	5	19	11
Infr. contre autres valeurs morales et sentiments	3	9	18	6	14	9	15	2	8	6	6	2
Fraude	6	5	3	7	5	12	7	6	10	7	15	12
Armes et explosifs	2	2	4	6	1	23	20	2	3	3	1	4
Infr. contre la sécurité publique	3	4	8	2	7	4	6	2	3	2	3	5
Infr. contre les moeurs		2	4	2	2	2	2		2	8	2	1
Santé publique									24	1		
Infr. contre la foi publique	1	2		4		3	2	2	1	5		4
Criminalité informatique			3	2	1	2	2	1	2	1	3	1
Infr. contre la famille			1	1	2	1			2	1	1	5
Code pénal social		2			3				2	1	2	1
Infr. contre l'autorité publique			3	4	1	1	1					1
Législation sur les étrangers		1	1		3			1		2	1	2
Contravention Code pénal	4	3	1		1							
Infr. relative au statut juridique de l'enfant		2	1	2	1				1			1
Ivresse et alcool			2	1			1		1			
Protection de la jeunesse					1	1	1		1			
Protection de la personne	2			1		1						
Sécurité privée		2	2									
Carte d'identité			2			1						
Autres lois spéciales			2									
Infr. contre la liberté individuelle		1						1				
Autres infractions Code pénal			1									
Pratiques commerciales						1						
Protection des revenus publics											1	
Registre de population		1										
Traite des êtres humains							1					
Travail		1										
<b>Sous-total</b>	<b>76</b>	<b>110</b>	<b>126</b>	<b>109</b>	<b>109</b>	<b>131</b>	<b>151</b>	<b>79</b>	<b>149</b>	<b>87</b>	<b>109</b>	<b>90</b>
<b>Contravention règlement policier local</b>		5	3	2	6	4	6	6	17	5	7	14
<b>Sous-total</b>		<b>5</b>	<b>3</b>	<b>2</b>	<b>6</b>	<b>4</b>	<b>6</b>	<b>6</b>	<b>17</b>	<b>5</b>	<b>7</b>	<b>14</b>
<b>Total</b>	<b>76</b>	<b>115</b>	<b>129</b>	<b>111</b>	<b>115</b>	<b>135</b>	<b>157</b>	<b>85</b>	<b>166</b>	<b>92</b>	<b>116</b>	<b>104</b>

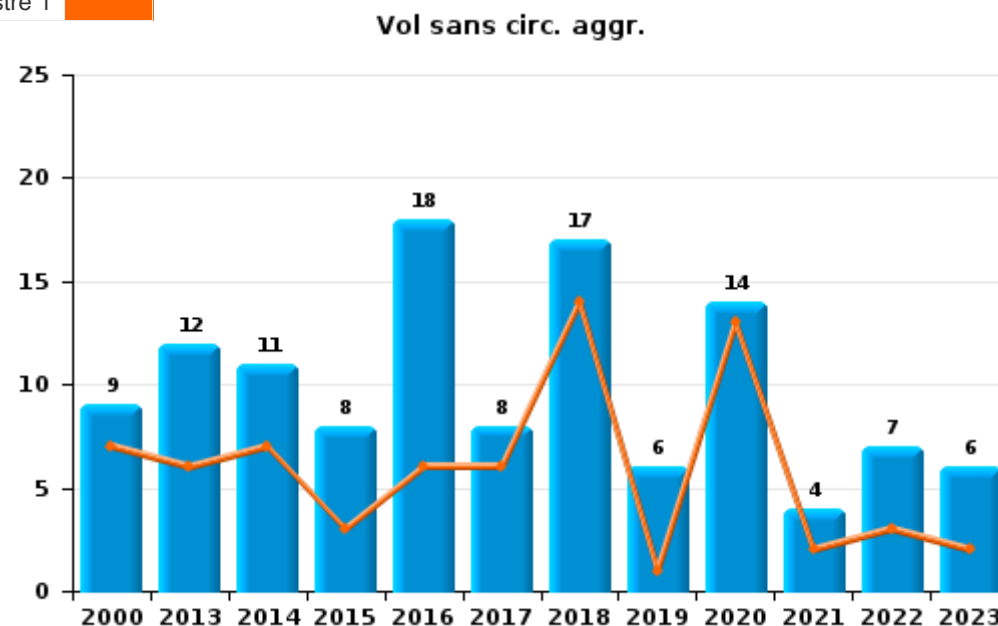
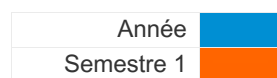
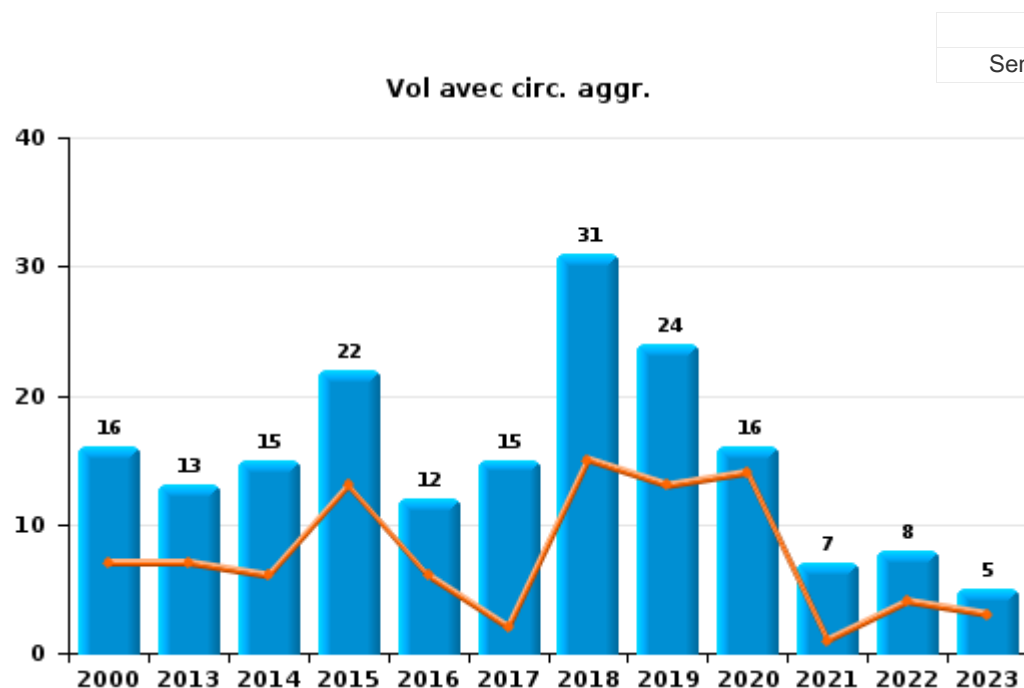
FPF/DGR/DR1/BIPOL - Statistiques policières de criminalité (date de clôture: 19/04/2024)  
 Les données pour les années 2001 jusqu'à 2012 ne sont plus publiées mais restent disponibles sur demande auprès du service BIPOL.



I.1. Catégorie des infractions : Vol et extorsion (top 5 des infractions au niveau national 2023)

**Burg-Reuland**

	2000	2013	2014	2015	2016	2017	2018	2019	2020	2021	2022	2023
<b>Vol avec circ. aggr.</b>	16	13	15	22	12	15	31	24	16	7	8	5
<b>Vol sans circ. aggr.</b>	9	12	11	8	18	8	17	6	14	4	7	6
<b>Vol non spécifié</b>	3								1			
<b>Extorsion</b>				1		1			1			
<b>Total</b>	<b>28</b>	<b>25</b>	<b>26</b>	<b>31</b>	<b>30</b>	<b>24</b>	<b>48</b>	<b>30</b>	<b>32</b>	<b>11</b>	<b>15</b>	<b>11</b>





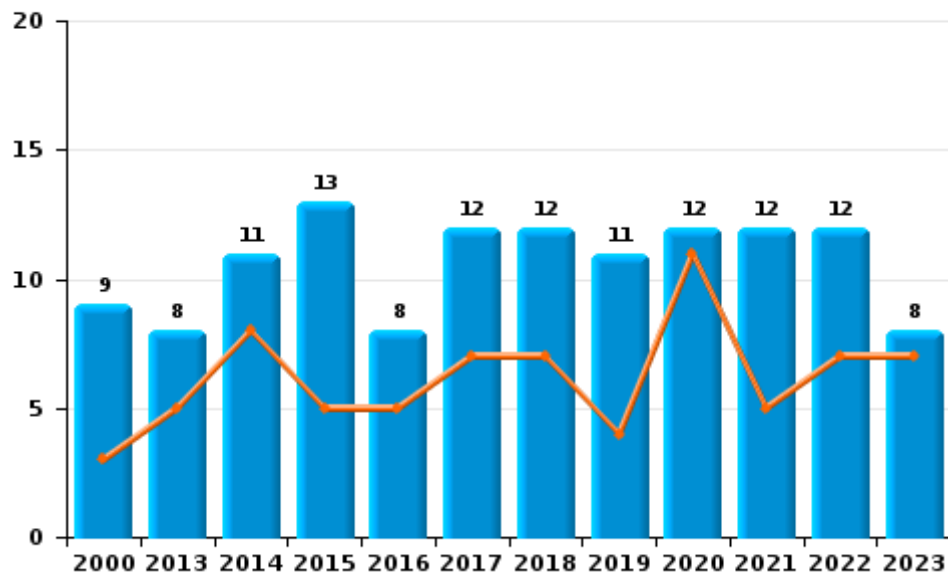
I.2. Catégorie des infractions : Dégradation de la propriété (top 5 des infractions au niveau national 2023)

**Burg-Reuland**

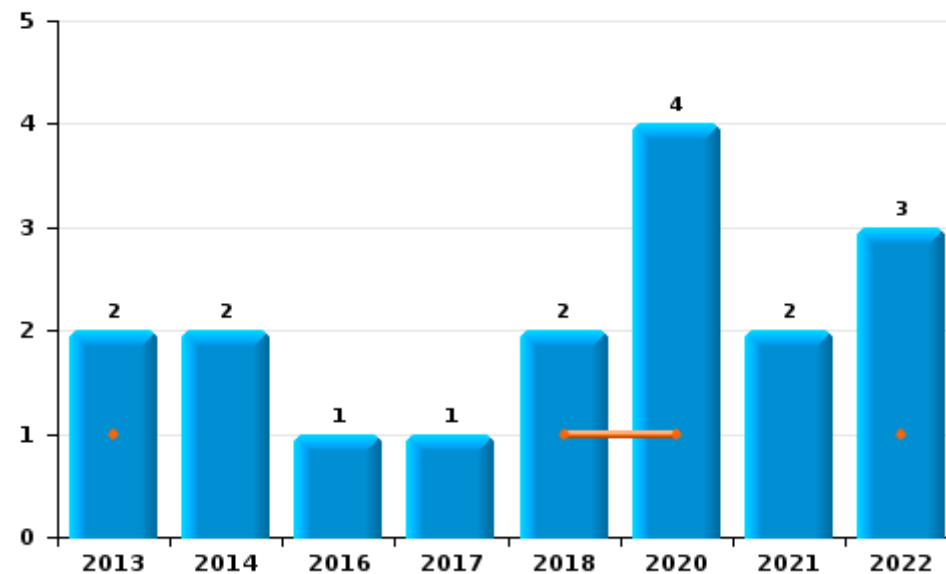
	2000	2013	2014	2015	2016	2017	2018	2019	2020	2021	2022	2023
<b>Vandalisme</b>	9	8	11	13	8	12	12	11	12	12	12	8
<b>Incendie involontaire</b>		2	2		1	1	1		2	2	1	
<b>Destruction, dénaturation, dégradation</b>	1	3				2	2		1		1	1
<b>Incendie volontaire</b>							1		2		2	
<b>Total</b>	<b>10</b>	<b>13</b>	<b>13</b>	<b>13</b>	<b>9</b>	<b>15</b>	<b>16</b>	<b>11</b>	<b>17</b>	<b>14</b>	<b>16</b>	<b>9</b>



**Vandalisme**



**Incendie**

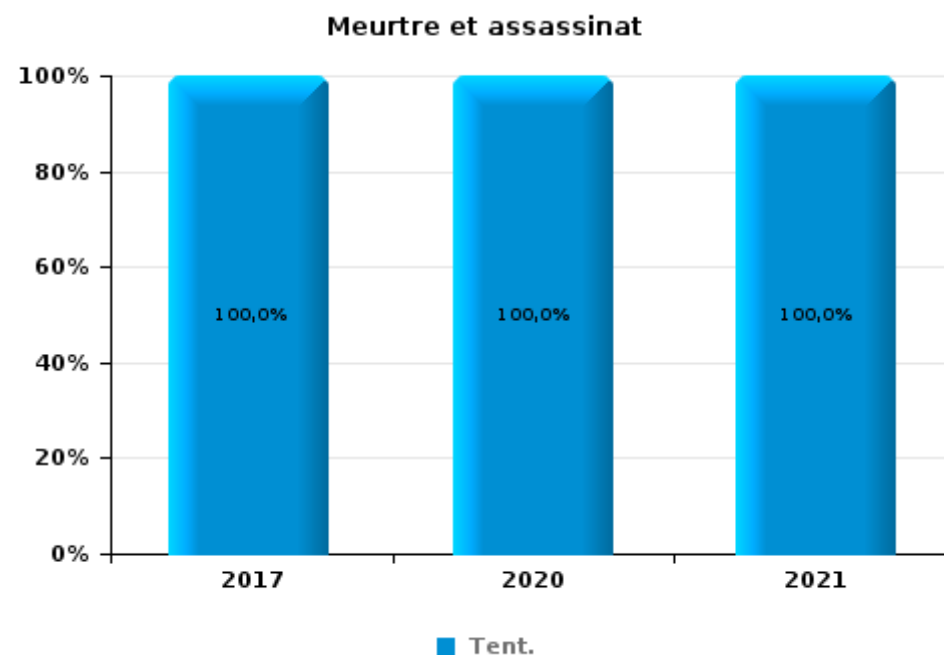
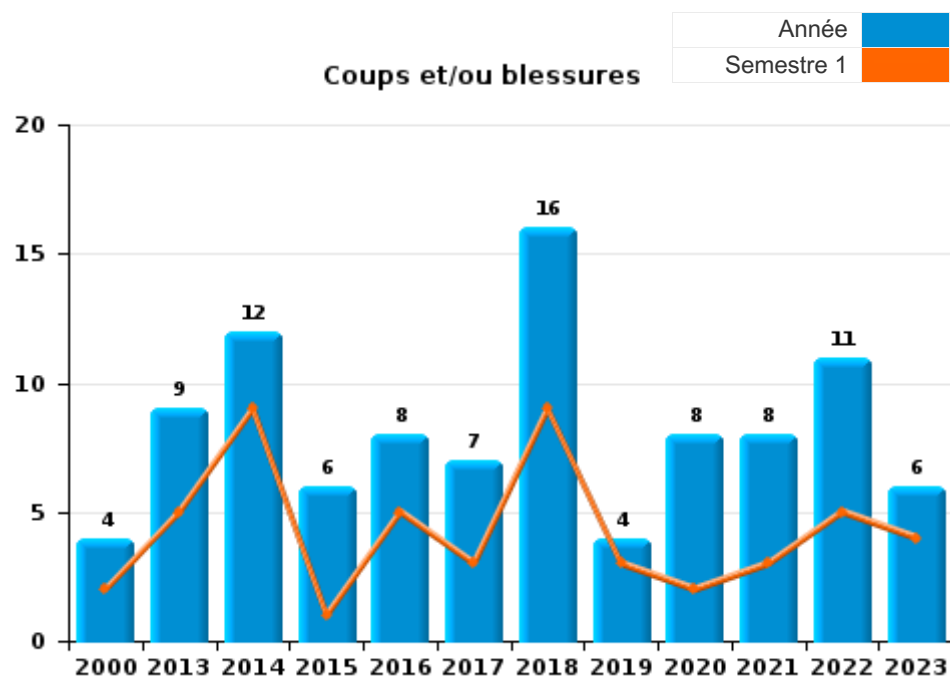




I.3. Catégorie des infractions : Infr. contre l'intégrité physique (top 5 des infractions au niveau national 2023)

**Burg-Reuland**

	2000	2013	2014	2015	2016	2017	2018	2019	2020	2021	2022	2023
<b>Coups et/ou blessures</b>	4	9	12	6	8	7	16	4	8	8	11	6
<b>Autres</b>	1	4	2	2	3	2	3	2	1	4	2	3
<b>Meurtre et assassinat</b>						1			1	1		
<b>Total</b>	<b>5</b>	<b>13</b>	<b>14</b>	<b>8</b>	<b>11</b>	<b>10</b>	<b>19</b>	<b>6</b>	<b>10</b>	<b>13</b>	<b>13</b>	<b>9</b>





I.4. Catégorie des infractions : Drogues (top 5 des infractions au niveau national 2023)

**Burg-Reuland**

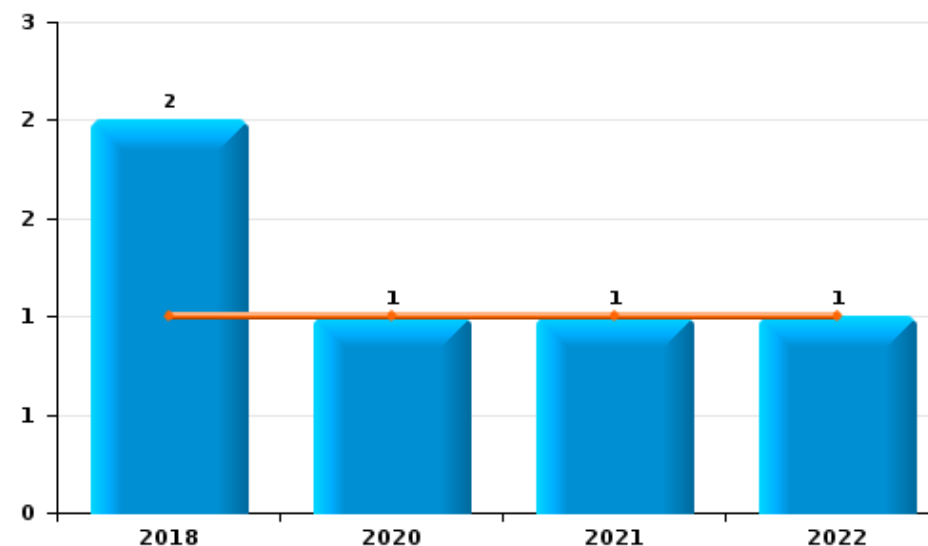
	2000	2013	2014	2015	2016	2017	2018	2019	2020	2021	2022	2023
Détention	1	6	3	2	4	8	4	8	3	2	12	10
Importation et exportation	1	2	2		1	2		5	2	1	3	1
Autres	1			1	2				1		3	
Fabrication			2		1	1			1	1		
Commerce							2		1	1	1	
Usage	1					2						
<b>Total</b>	<b>4</b>	<b>8</b>	<b>7</b>	<b>3</b>	<b>8</b>	<b>13</b>	<b>6</b>	<b>13</b>	<b>8</b>	<b>5</b>	<b>19</b>	<b>11</b>



Détention



Commerce







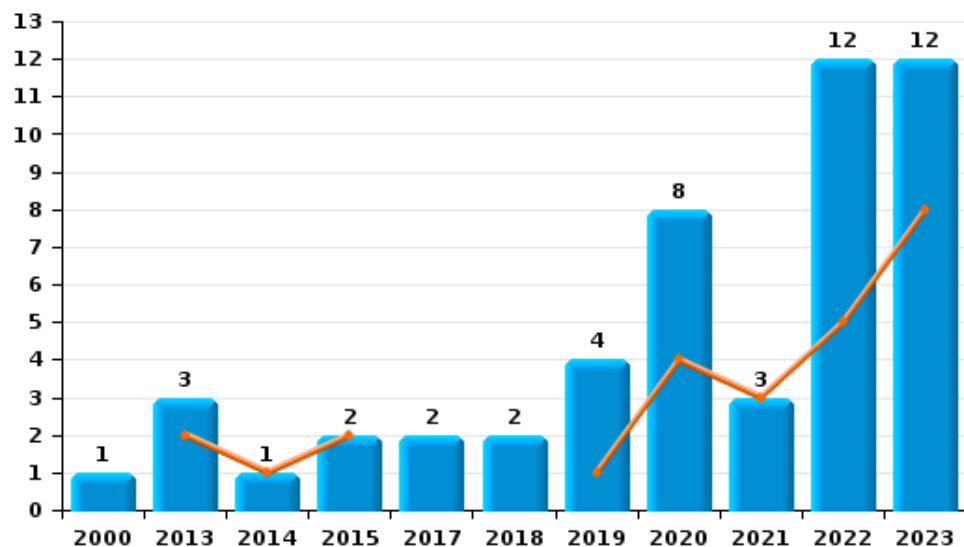
I.5. Catégorie des infractions : Fraude (top 5 des infractions au niveau national 2023)

Burg-Reuland

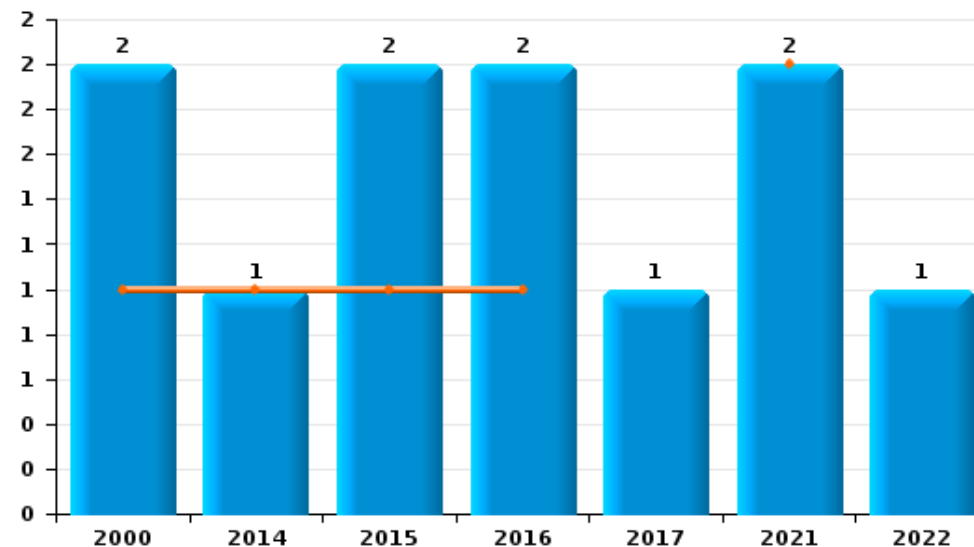
	2000	2013	2014	2015	2016	2017	2018	2019	2020	2021	2022	2023
Escroquerie	1	3	1	2		2	2	4	8	3	12	12
Fraudes: Autres	1			3	3	6	5	2	2	2	1	
Abus de confiance et infr. apparentées	2		1	2	2	1				2	1	
Détournement et destruction frauduleuse	1	1				3					1	
Grivèlerie	1	1	1									
<b>Total</b>	<b>6</b>	<b>5</b>	<b>3</b>	<b>7</b>	<b>5</b>	<b>12</b>	<b>7</b>	<b>6</b>	<b>10</b>	<b>7</b>	<b>15</b>	<b>12</b>



Escroquerie



Abus de confiance et infr. apparentées



# ***STATISTIQUES POLICIERES DE CRIMINALITE***

---

*LIEU DE PERPETRATION: COMMUNE*

**Burg-Reuland**

***PARTIE II : FIGURES CRIMINELLES / PHENOMENES***



**Burg-Reuland**

**FC Vol moyen de transport**

	2000	2013	2014	2015	2016	2017	2018	2019	2020	2021	2022	2023
Vol de voiture	3				2	1		1	3			
Vol de moto									2			
Vol dans les garages									2			
Vol de vélomoteur									1			
Vol de vélo		1			1				1			

**FC Cambriolage**

	2000	2013	2014	2015	2016	2017	2018	2019	2020	2021	2022	2023
Cambriolage dans habitation	7	10	8	12	8	10	24	14	8	2	6	4
Cambriolage ds entreprise ou commerce	2	1		5		4		2	2	2		
Cambriolage ds service public ou bâtiment administ	1		6	5	3			1				
Cambriolage dans bâtiment (total)	10	11	14	21	11	14	24	17	10	4	6	4

**FC Vol autre**

	2000	2013	2014	2015	2016	2017	2018	2019	2020	2021	2022	2023
Vol avec violence sans arme			1	1		1			1			
Vol dans ou sur un véhicule	3	1			1	2	6	3	1	1	1	1
Vol d'armes et explosifs						1		1				
Vol à l'arraché											1	
Vol à la tire		1					2		1			
Vol à l'étalage							1					
Vol par ruse			1		1		2	1				
Vol de métaux				5	1	1		1				
Vol sur les chantiers	2	1	3					2	1	1		



Criminalité ICT

	2000	2013	2014	2015	2016	2017	2018	2019	2020	2021	2022	2023
Fraude de cartes de paiements						1						
Phishing						1				1		

FC Autre

	2000	2013	2014	2015	2016	2017	2018	2019	2020	2021	2022	2023
Viol collectif											1	
Graffiti		1		1				1	1		4	1
Dégradation de voiture	1	1	1	2	2	5	6	2	1	2	5	1

PH Violence intrafamiliale (VIF)

	2000	2013	2014	2015	2016	2017	2018	2019	2020	2021	2022	2023
VIF: physique, dans le couple		3	1		1	1	8		4	2	2	3
VIF: physique, envers des descendants			3	1	1		1	1			2	
VIF: physique, envers d'autres membres	1				1	2	1			3		1
VIF: sexuelle, envers des descendants			1		1							
VIF: psychique, dans le couple			1	3	3	1			2	1	1	5
VIF: psychique, envers d'autres membres											1	
VIF: économique, envers d'autres membres			1						1			1

PH Hormones et dopage

	2000	2013	2014	2015	2016	2017	2018	2019	2020	2021	2022	2023
Dopage humain			1									



**PH Drogues**

	2000	2013	2014	2015	2016	2017	2018	2019	2020	2021	2022	2023
Import-export de drogues synthétiques					1							
Production de cannabis (culture)			1		1	1			1	1		

**PH Violence dans l'espace public**

	2000	2013	2014	2015	2016	2017	2018	2019	2020	2021	2022	2023
Violence physique (transport public)				1								
Violence physique (voie publique)	1		4	2	2	1	1		2	1	5	2
Violence physique (endroit accessible au public)	1	3	3		2		1	3	1		2	1
Violence sexuelle (voie publique)						1						
Violence sexuelle (endroit accessible au public)												1
Violence psychique (voie publique)	2	1		3	3	1			1			1
Violence psychique (endroit accessible au public)			3				2	1				

**PH Autre**

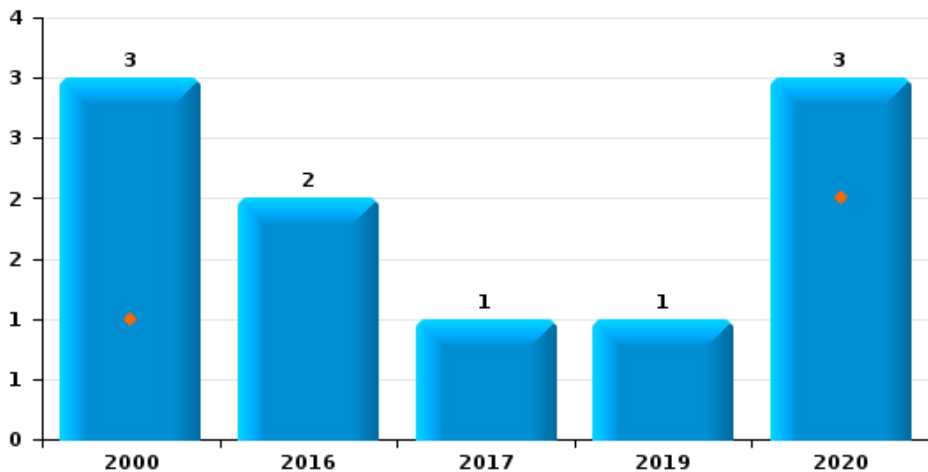
	2000	2013	2014	2015	2016	2017	2018	2019	2020	2021	2022	2023
Faux policiers							1					
Terrorisme, extrémisme et radicalisme						1						1
Cyberharcèlement			5	1	1	2	3		2		1	2
Fraude à l'identité		1		1			1		1			8



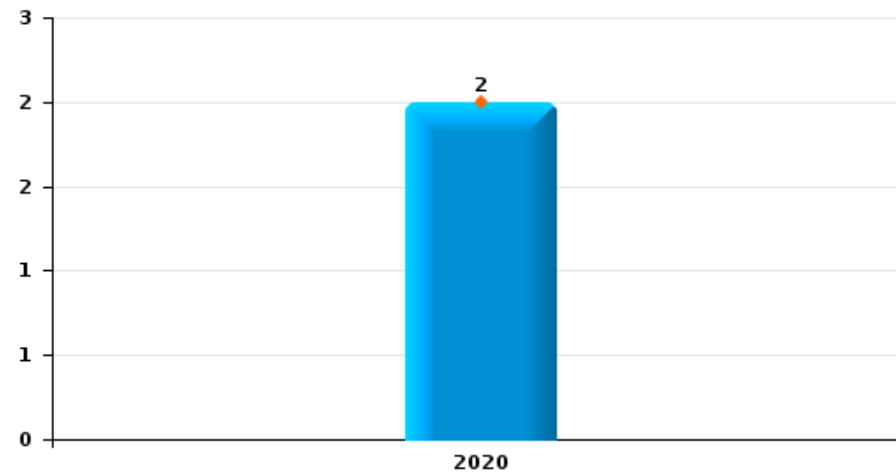
**Burg-Reuland**

Année	<span style="color: blue;">■</span>
Semestre 1	<span style="color: orange;">■</span>

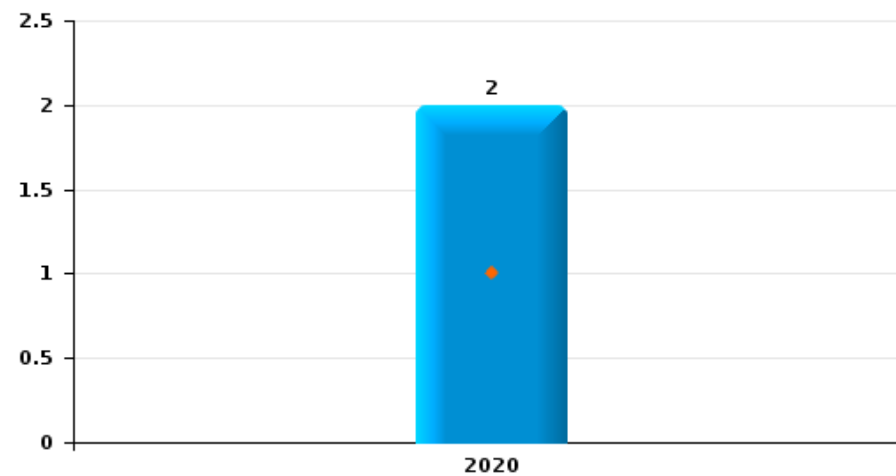
**Vol de voiture**



**Vol de moto**



**Vol dans les garages**

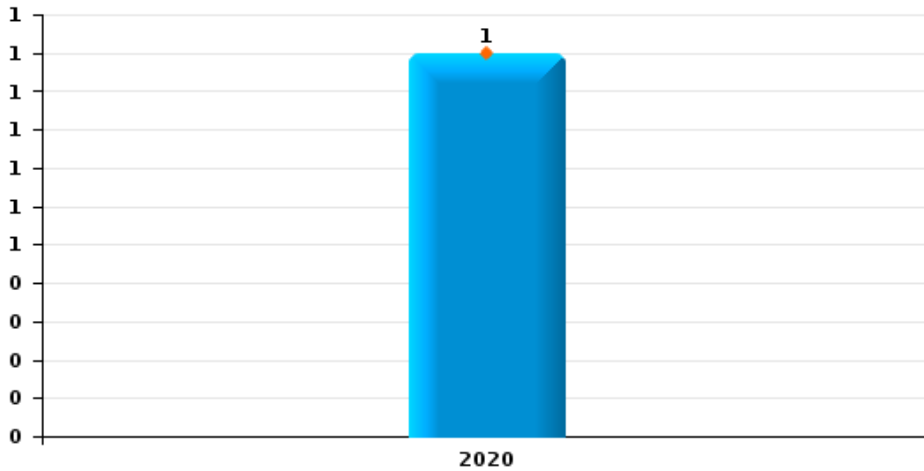




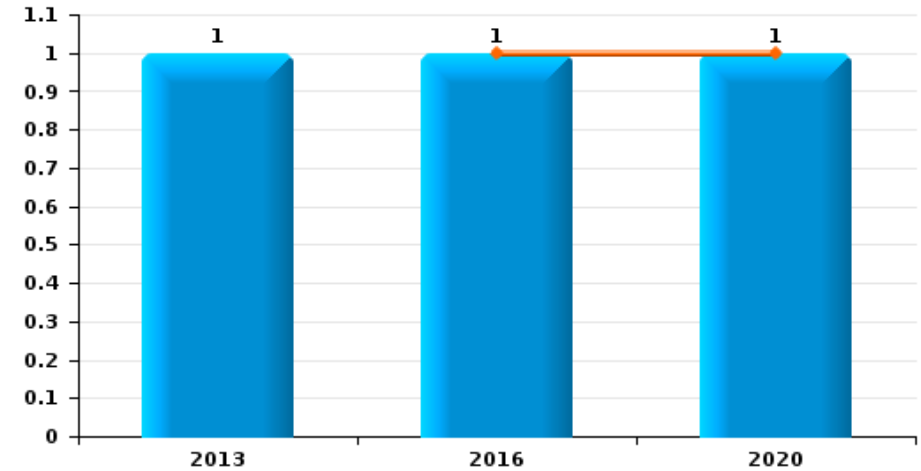
**Burg-Reuland**

Année	<span style="color: blue;">■</span>
Semestre 1	<span style="color: orange;">■</span>

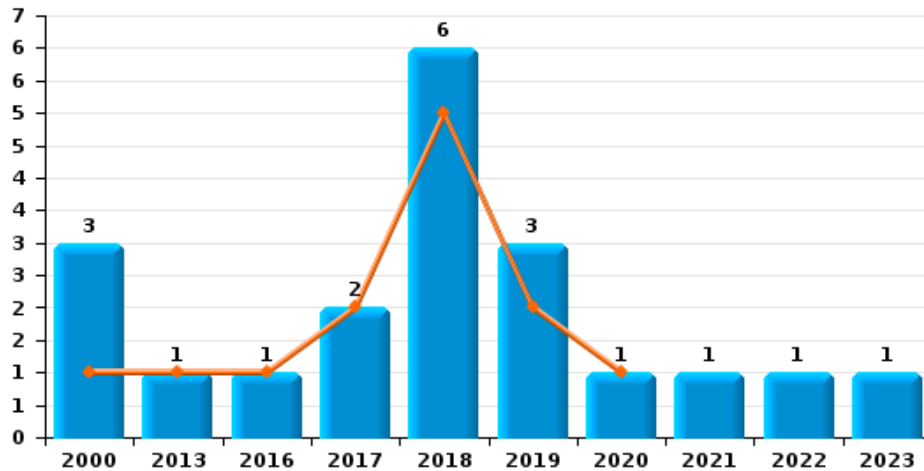
**Vol de vélomoteur**



**Vol de vélo**

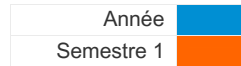


**Vol dans ou sur un véhicule**

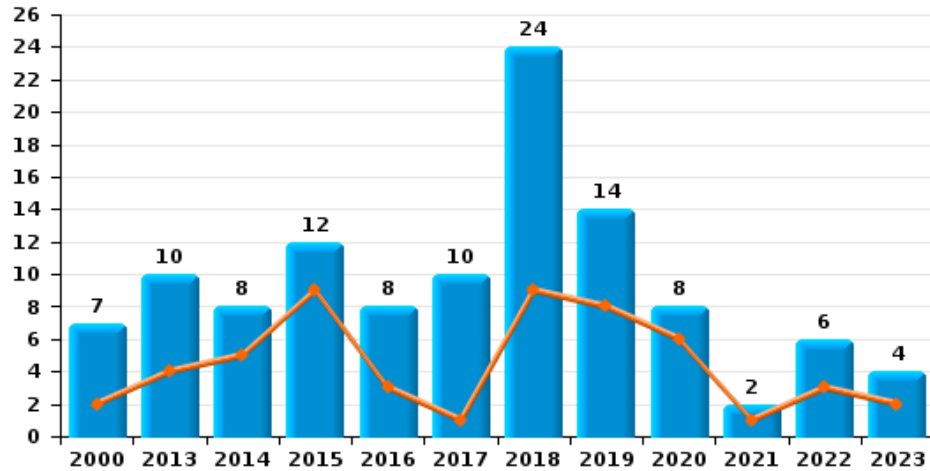




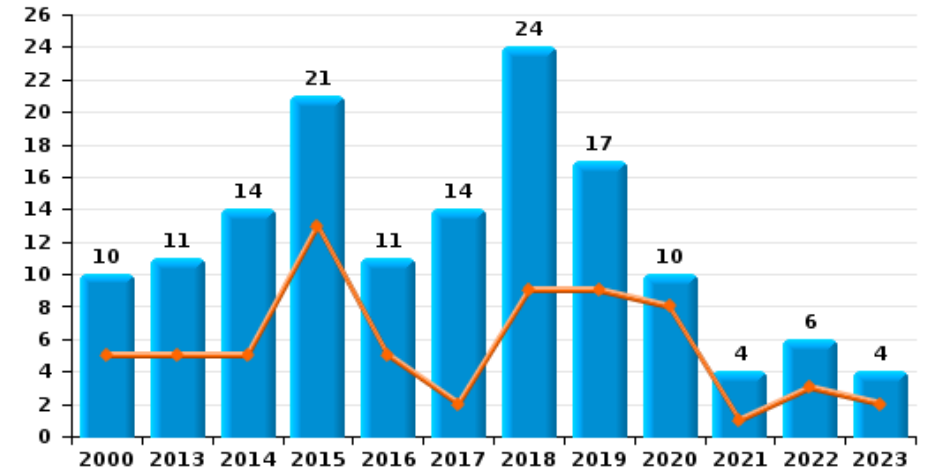
**Burg-Reuland**



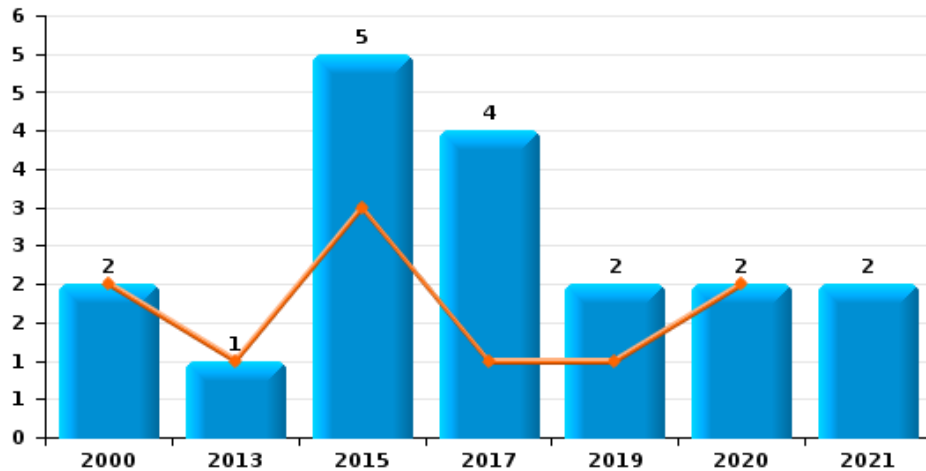
**Cambrilage dans habitation**



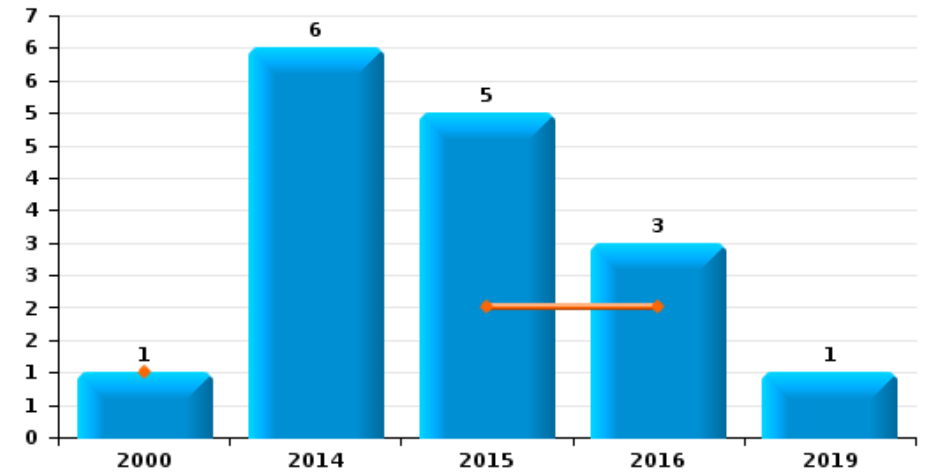
**Cambrilage dans bâtiment (total)**



**Cambrilage ds entreprise ou commerce**



**Cambrilage ds service public ou bâtiment administratif**



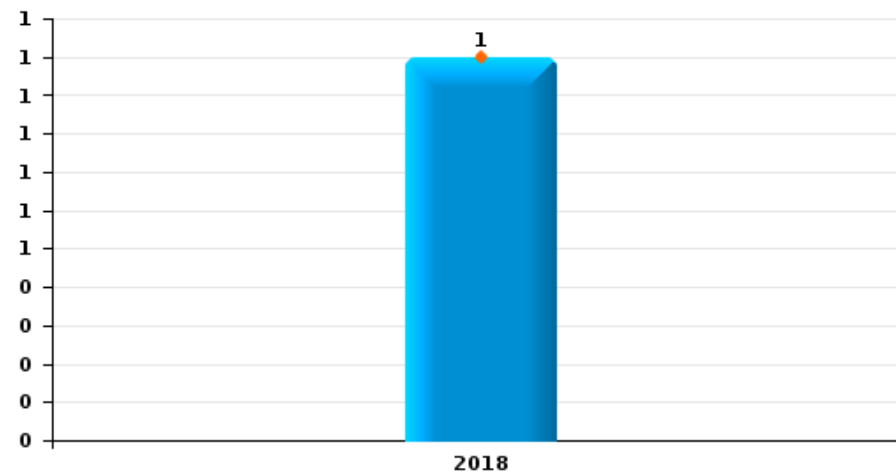




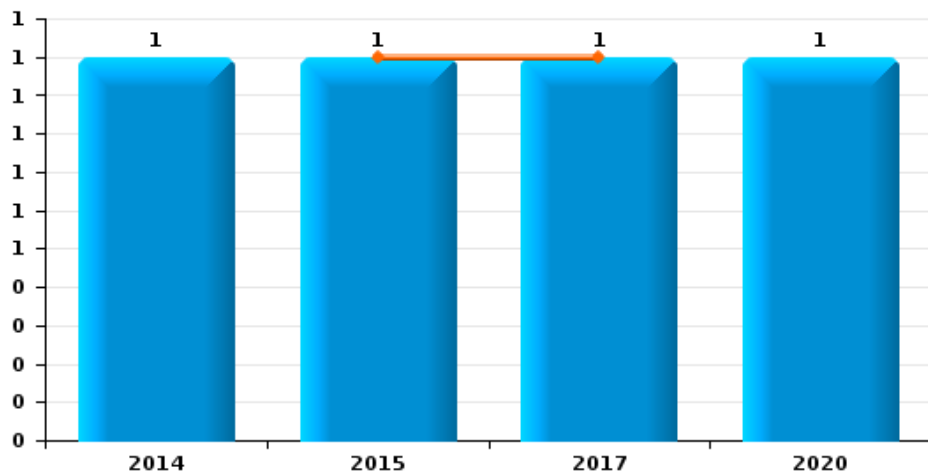
**Burg-Reuland**

Année	<span style="color: blue;">■</span>
Semestre 1	<span style="color: orange;">■</span>

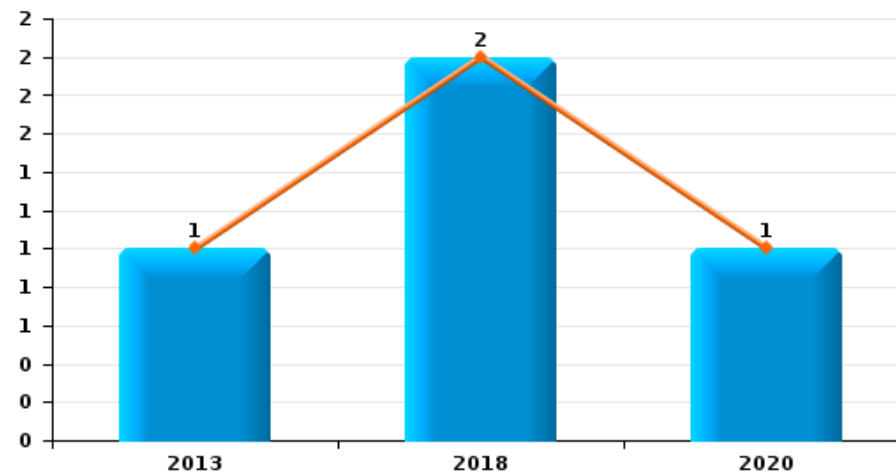
**Vol à l'étalage**



**Vol avec violence sans arme**



**Vol à la tire**

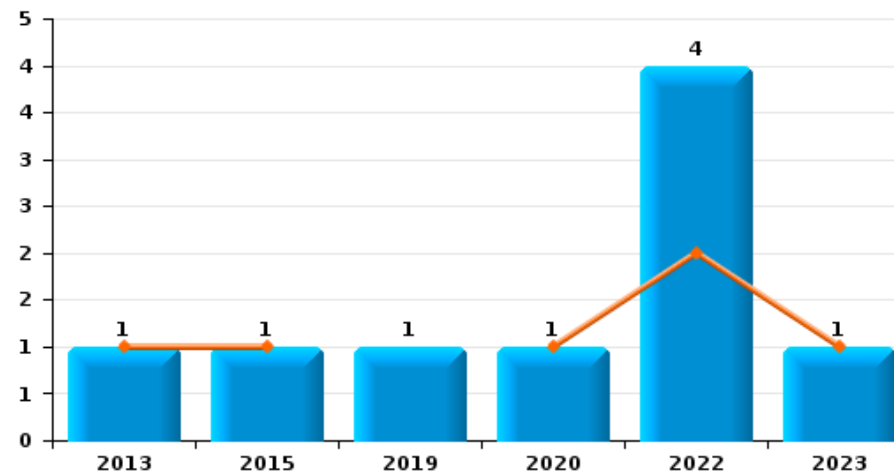




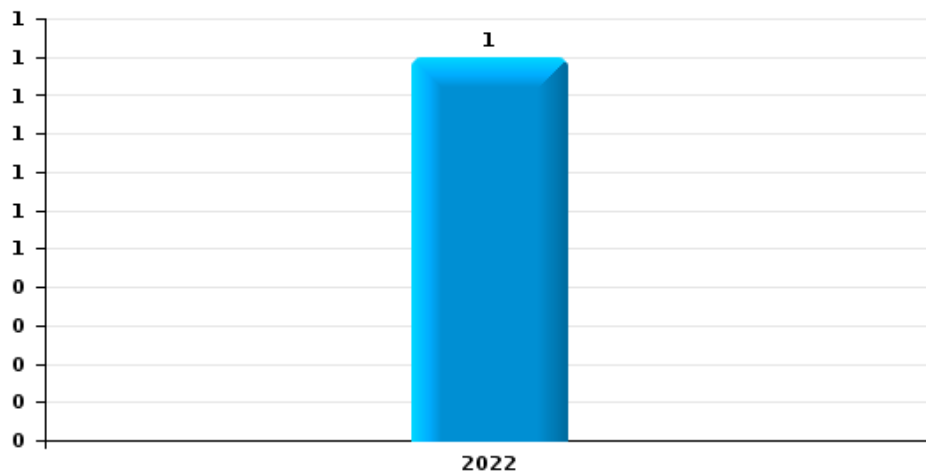
**Burg-Reuland**

Année	<span style="color: blue;">■</span>
Semestre 1	<span style="color: orange;">■</span>

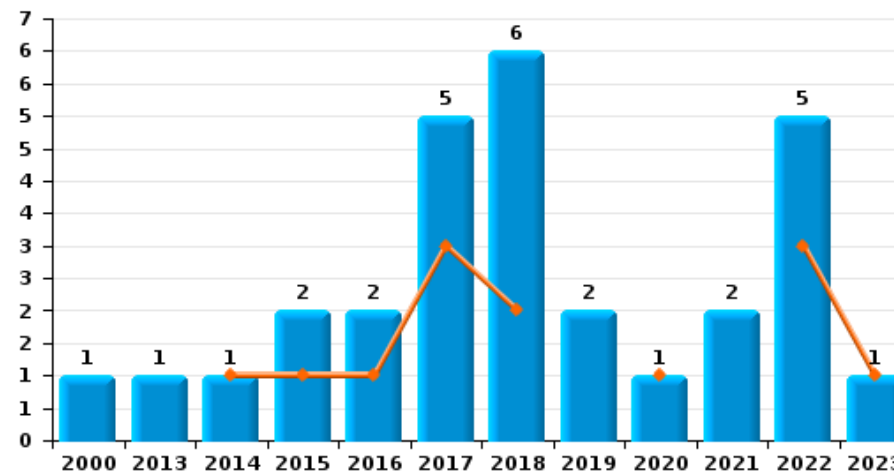
**Graffiti**



**Vol à l'arraché**



**Dégradation de voiture**





**Burg-Reuland**

**FC Vol moyen de transport**

		2000	2013	2014	2015	2016	2017	2018	2019	2020	2021	2022	2023
Vol de voiture	Sem 1	1								2			
	Sem 2	2				2	1		1	1			
	<b>Total</b>	<b>3</b>				<b>2</b>	<b>1</b>		<b>1</b>	<b>3</b>			
Vol de moto	Sem 1									2			
	<b>Total</b>									<b>2</b>			
Vol dans les garages	Sem 1									1			
	Sem 2									1			
	<b>Total</b>									<b>2</b>			
Vol de vélomoteur	Sem 1									1			
	<b>Total</b>									<b>1</b>			
Vol de vélo	Sem 1				1					1			
	Sem 2		1										
	<b>Total</b>		<b>1</b>		<b>1</b>					<b>1</b>			



FC Cambriolage

		2000	2013	2014	2015	2016	2017	2018	2019	2020	2021	2022	2023
Cambriolage dans habitation	Sem 1	2	4	5	9	3	1	9	8	6	1	3	2
	Sem 2	5	6	3	3	5	9	15	6	2	1	3	2
	<b>Total</b>	<b>7</b>	<b>10</b>	<b>8</b>	<b>12</b>	<b>8</b>	<b>10</b>	<b>24</b>	<b>14</b>	<b>8</b>	<b>2</b>	<b>6</b>	<b>4</b>
Cambriolage ds entreprise ou commerce	Sem 1	2	1		3		1		1	2			
	Sem 2				2		3		1		2		
	<b>Total</b>	<b>2</b>	<b>1</b>		<b>5</b>		<b>4</b>		<b>2</b>	<b>2</b>	<b>2</b>		
Cambriolage ds service public ou bâtiment administ	Sem 1	1			2	2							
	Sem 2			6	3	1			1				
	<b>Total</b>	<b>1</b>		<b>6</b>	<b>5</b>	<b>3</b>			<b>1</b>				
Cambriolage dans bâtiment (total)	Sem 1	5	5	5	13	5	2	9	9	8	1	3	2
	Sem 2	5	6	9	8	6	12	15	8	2	3	3	2
	<b>Total</b>	<b>10</b>	<b>11</b>	<b>14</b>	<b>21</b>	<b>11</b>	<b>14</b>	<b>24</b>	<b>17</b>	<b>10</b>	<b>4</b>	<b>6</b>	<b>4</b>



FC Vol autre

		2000	2013	2014	2015	2016	2017	2018	2019	2020	2021	2022	2023
Vol avec violence sans arme	Sem 1				1		1						
	Sem 2									1			
	<b>Total</b>			<b>1</b>	<b>1</b>		<b>1</b>			<b>1</b>			
Vol dans ou sur un véhicule	Sem 1	1	1			1	2	5	2	1			
	Sem 2	2						1	1		1	1	1
	<b>Total</b>	<b>3</b>	<b>1</b>			<b>1</b>	<b>2</b>	<b>6</b>	<b>3</b>	<b>1</b>	<b>1</b>	<b>1</b>	<b>1</b>
Vol d'armes et explosifs	Sem 1								1				
	Sem 2					1							
	<b>Total</b>					<b>1</b>			<b>1</b>				
Vol à l'arraché	Sem 2											1	
	<b>Total</b>											<b>1</b>	
Vol à la tire	Sem 1		1					2		1			
	<b>Total</b>		<b>1</b>					<b>2</b>		<b>1</b>			
Vol à l'étagère	Sem 1							1					
	<b>Total</b>							<b>1</b>					
Vol par ruse	Sem 1							2					
	Sem 2			1		1			1				
	<b>Total</b>			<b>1</b>		<b>1</b>		<b>2</b>	<b>1</b>				
Vol de métaux	Sem 1				3	1			1				
	Sem 2				2		1						
	<b>Total</b>				<b>5</b>	<b>1</b>	<b>1</b>		<b>1</b>				
Vol sur les chantiers	Sem 1	2	1	2					1	1			
	Sem 2								1		1		
	<b>Total</b>	<b>2</b>	<b>1</b>	<b>3</b>					<b>2</b>	<b>1</b>	<b>1</b>		



Criminalité ICT

		2000	2013	2014	2015	2016	2017	2018	2019	2020	2021	2022	2023
Fraude de cartes de paiements	Sem 2						1						
	Total						1						
Phishing	Sem 1						1						
	Sem 2										1		
	Total						1				1		



FC Autre

		2000	2013	2014	2015	2016	2017	2018	2019	2020	2021	2022	2023
Viol collectif	Sem 2											1	
	Total											1	
Graffiti	Sem 1		1		1					1		2	1
	Sem 2								1			2	
	Total		1		1				1	1		4	1
Dégradation de voiture	Sem 1			1	1	1	3	2		1		3	1
	Sem 2	1	1		1	1	2	4	2		2	2	
	Total	1	1	1	2	2	5	6	2	1	2	5	1



PH Violence intrafamiliale (VIF)

		2000	2013	2014	2015	2016	2017	2018	2019	2020	2021	2022	2023
VIF: physique, dans le couple	Sem 1		2					5		1		1	2
	Sem 2		1	1		1	1	3		3	2	1	1
Total			3	1		1	1	8		4	2	2	3
VIF: physique, envers des descendants	Sem 1			2		1		1				1	
	Sem 2			1	1				1			1	
Total				3	1	1		1	1			2	
VIF: physique, envers d'autres membres	Sem 1					1	1				1		1
	Sem 2	1					1	1			2		
Total		1				1	2	1			3		1
VIF: sexuelle, envers des descendants	Sem 1					1							
	Sem 2			1									
Total				1		1							
VIF: psychique, dans le couple	Sem 1				3	1				2			3
	Sem 2		1	3							1	1	2
Total			1	3	3	1				2	1	1	5
VIF: psychique, envers d'autres membres	Sem 1											1	
	Sem 2											1	
Total												1	
VIF: économique, envers d'autres membres	Sem 1			1						1			1
	Sem 2												
Total				1						1			1





PH Hormones et dopage

		2000	2013	2014	2015	2016	2017	2018	2019	2020	2021	2022	2023
Dopage humain	Sem 2			1									
	Total			1									



PH Drogues

		2000	2013	2014	2015	2016	2017	2018	2019	2020	2021	2022	2023
Import-export de drogues synthétiques	Sem 1					1							
	Total					1							
Production de cannabis (culture)	Sem 1						1			1			
	Sem 2			1		1					1		
	Total			1		1	1			1	1		



PH Violence dans l'espace public

		2000	2013	2014	2015	2016	2017	2018	2019	2020	2021	2022	2023
Violence physique (transport public)	Sem 2				1								
	Total				1								
Violence physique (voie publique)	Sem 1	1		2		1	1					3	2
	Sem 2			2	2	1		1		2	1	2	
Total		1		4	2	2	1	1		2	1	5	2
Violence physique (endroit accessible au public)	Sem 1	1	3	3		1			3	1		1	
	Sem 2					1		1				1	1
Total		1	3	3		2		1	3	1		2	1
Violence sexuelle (voie publique)	Sem 1						1						
	Total						1						
Violence sexuelle (endroit accessible au public)	Sem 2												1
	Total												1
Violence psychique (voie publique)	Sem 1	1				2	1						1
	Sem 2	1	1		3	1				1			
Total		2	1		3	3	1			1			1
Violence psychique (endroit accessible au public)	Sem 1			3					1				
	Sem 2							2					
Total			3					2	1				



PH Autre

		2000	2013	2014	2015	2016	2017	2018	2019	2020	2021	2022	2023
<b>Faux policiers</b>	Sem 1							1					
	<b>Total</b>							1					
<b>Terrorisme, extrémisme et radicalisme</b>	Sem 1						1						1
	<b>Total</b>						1						1
<b>Cyberharcèlement</b>	Sem 1			1	1		1	2					2
	Sem 2			4		1	1	1		2		1	
	<b>Total</b>			5	1	1	2	3		2		1	2
<b>Fraude à l'identité</b>	Sem 1							1					4
	Sem 2		1		1					1			4
	<b>Total</b>		1		1			1		1			8



**Burg-Reuland**

**2022**

**FC Cambriolage**

	Jan	Fév	Mar	Août	Oct	Total
Cambriolage dans habitation	1	1	1	2	1	6
Cambriolage dans bâtiment (total)	1	1	1	2	1	6

**FC Vol autre**

	Août	Sep	Total
Vol dans ou sur un véhicule		1	1
Vol à l'arraché	1		1

**FC Autre**

	Fév	Mar	Avr	Août	Oct	Total
Viol collectif					1	1
Graffiti			2	2		4
Dégradation de voiture	1	1	1	2		5

**PH Violence intrafamiliale (VIF)**

	Mar	Juin	Juil	Août	Oct	Total
VIF: physique, dans le couple		1	1			2
VIF: physique, envers des descendants	1		1			2
VIF: psychique, dans le couple				1		1
VIF: psychique, envers d'autres membres					1	1

**PH Violence dans l'espace public**

	Mar	Avr	Juin	Août	Oct	Déc	Total
Violence physique (voie publique)		2	1	1	1		5
Violence physique (endroit accessible au public)	1					1	2



**PH Autre**

	Déc	Total
Cyberharcèlement	1	1



2023

**FC Cambriolage**

	Mai	Juin	Juil	Nov	Total
Cambriolage dans habitation	1	1	1	1	4
Cambriolage dans bâtiment (total)	1	1	1	1	4

**FC Vol autre**

	Juil	Total
Vol dans ou sur un véhicule	1	1

**FC Autre**

	Avr	Total
Graffiti	1	1
Dégradation de voiture	1	1

**PH Violence intrafamiliale (VIF)**

	Jan	Avr	Juin	Juil	Oct	Déc	Total
VIF: physique, dans le couple	1		1		1		3
VIF: physique, envers d'autres membres			1				1
VIF: psychique, dans le couple		1	2	1		1	5
VIF: économique, envers d'autres membres				1			1

**PH Violence dans l'espace public**

	Fév	Juin	Sep	Nov	Total
Violence physique (voie publique)		2			2
Violence physique (endroit accessible au public)			1		1
Violence sexuelle (endroit accessible au public)				1	1
Violence psychique (voie publique)	1				1



**PH Autre**

	Jan	Fév	Avr	Mai	Août	Oct	Nov	Total
Terrorisme, extrémisme et radicalisme				1				1
Cyberharcèlement	1	1						2
Fraude à l'identité	1	2	1		1	1	2	8



# ***STATISTIQUES POLICIERES DE CRIMINALITE***

---

*LIEU DE PERPETRATION: COMMUNE*

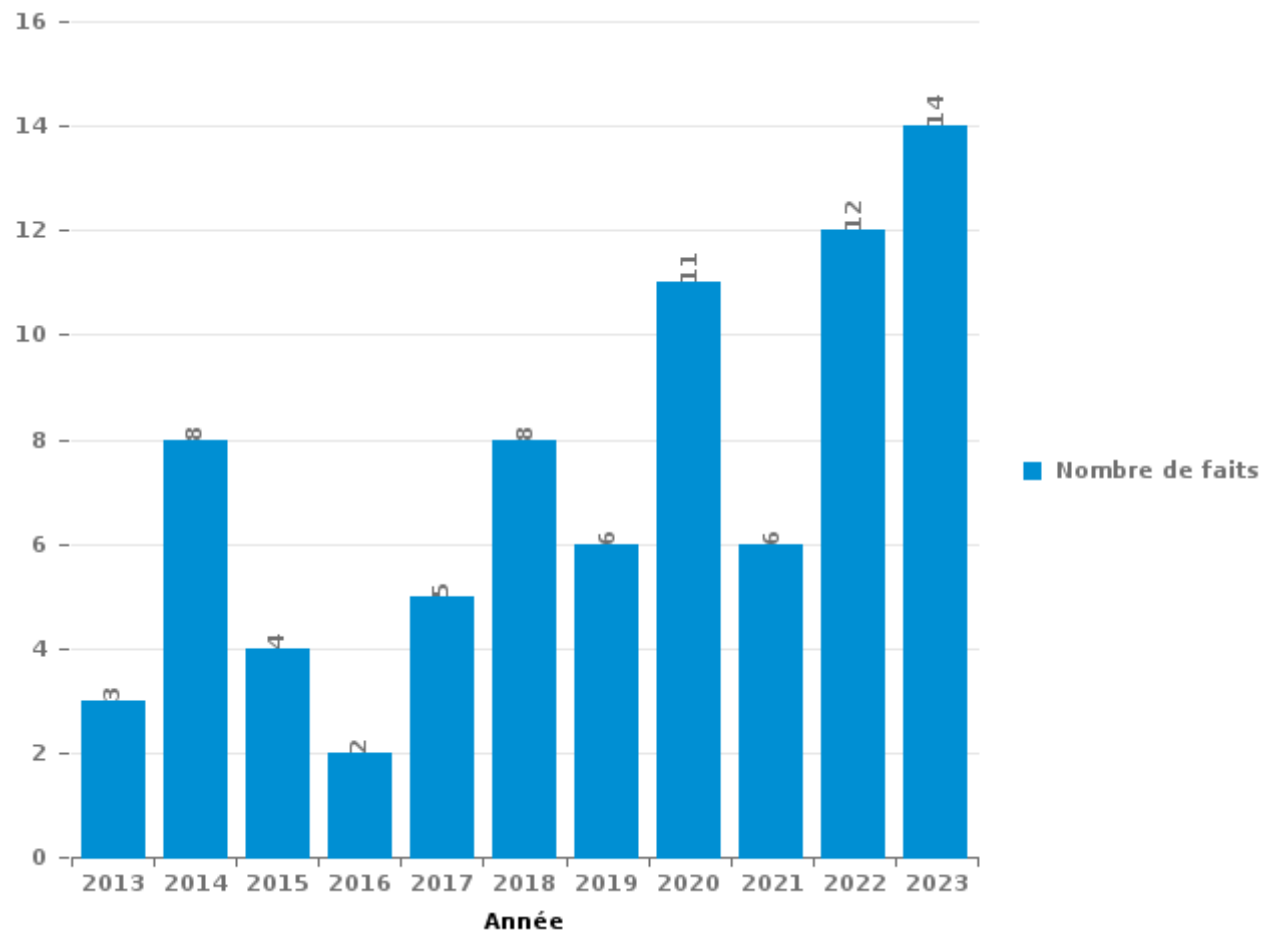
**Burg-Reuland**

***PARTIE III : ICT***



## **Burg-Reuland**

Nombre total de délits avec un élément ICT/online, depuis 2013





Criminalité ICT/online au sens strict

Infractions (exhaustif)

	2014	2015	2016	2017	2018	2019	2020	2021	2022	2023
Criminalité informatique: Faux en informatique:									2	
Criminalité informatique: Fraude informatique:	2	2	1	2	1	1	2	1	1	
Criminalité informatique: Hacking:	1				1					1
<b>Total:</b>	<b>3</b>	<b>2</b>	<b>1</b>	<b>2</b>	<b>2</b>	<b>1</b>	<b>2</b>	<b>1</b>	<b>3</b>	<b>1</b>

Figures criminelles (à considérer spécifiquement – ne pas additionner avec d'autres éléments – risque de double comptage!)

	2017	2021
Fraude de cartes de paiements	1	
Phishing	1	1



## Criminalité ICT/online au sens large

Infractions (uniquement si code-fait existe)

	2013	2014	2018	2019	2020	2021	2022	2023
Fraude: Escroquerie: Fraude par internet	3	1	2	4	7	3	10	11
Infr. contre les mœurs: Grooming (contact par ICT avec mineur < 16 ans):						1		
<b>Total:</b>	<b>3</b>	<b>1</b>	<b>2</b>	<b>4</b>	<b>7</b>	<b>4</b>	<b>10</b>	<b>11</b>

Figures criminelles (à considérer spécifiquement – ne pas additionner avec d'autres éléments – risque de double comptage!)

	2014	2015	2016	2017	2018	2020	2022	2023
Cyberharcèlement	5	1	1	2	3	2	1	2

# ***STATISTIQUES POLICIERES DE CRIMINALITE***

---

***LIEU DE PERPETRATION: COMMUNE***

**Burg-Reuland**

***PARTIE IV : DESTINATION LIEU***



**Burg-Reuland**

**Vol et extorsion**

	2000	2013	2014	2015	2016	2017	2018	2019	2020	2021	2022	2023
Habitation: maison	5	9	10	12	10	11	27	16	9	1	7	3
Habitation: dépendances	1	2		1	1		2	3	8	1	3	
Terrain	1	4		4	4	1	2				1	
Voie publique	2		2		3	1	1	2	2	1	2	1
Culture et loisirs	3		2	3	3		2		1			
Entreprise	4		1		1	2		1	2	1		
Inconnue	5			1	1	3	1		1			
Service public			6	5	1							
Parking				1	1	2	4					3
Habitation: autre	2		1	1	1		2	1				2
Habitation: allée		2			2	1	2	2				
Habitation: non précisée	1	3	1			1	2			1		
Chantier	1	1	3					1	1	1		
Horeca		1		1		1		1	1	1	1	1
Edifice religieux / lieu du culte	2			1	1			1		2		
Autre		1						1	3	1		
Habitation: garage									2	1		
Moyen de transport: voiture	1						1	1				
Banque / institution financière						1	1					
Institution d'enseignement					1						1	
Magasin				1			1					
Stade		1							1			
Habitation: appartement		1										
Infrastructure sportive												1
Service									1			
<b>Total</b>	<b>28</b>	<b>25</b>	<b>26</b>	<b>31</b>	<b>30</b>	<b>24</b>	<b>48</b>	<b>30</b>	<b>32</b>	<b>11</b>	<b>15</b>	<b>11</b>

PPF/DGR/DR/BIPOL - Statistiques policières de criminalité (date de clôture: 19/04/2024)  
 Les données pour les années 2001 jusqu'à 2012 ne sont plus publiées mais restent disponibles sur demande auprès du service BIPOL.



Dégradation de la propriété

	2000	2013	2014	2015	2016	2017	2018	2019	2020	2021	2022	2023
Terrain	3	2	1	1	1	3	3	3	6	2	7	3
Voie publique	2	3	1	2	2	1	4	2	3	3	5	1
Habitation: résidence principale		1	4	2	2	5	3	1	4	2	2	1
Habitation: allée			2	1		2	2	1				1
Habitation: dépendances	2	2	1					1	2		1	
Parking						2		2	1	1		2
Habitation: non précisée			1	1			1			1	1	
Inconnue	3						1			1		
Edifice religieux / lieu du culte					1		1	1				1
Habitation: jardin			1				1			2		
Chantier		1	1							1		
Autre		1							1			
Culture et loisirs				2								
Entreprise			1			1						
Habitation: résidence secondaire				1	1							
Service public		1								1		
Arrêt de bus / tram		1										
Cimetière						1						
Emplacement de vélo					1							
Habitation: garage				1								
Institution d'enseignement				1								
Magasin				1								
Moyen de transport: voiture					1							
Stade		1										
<b>Total</b>	<b>10</b>	<b>13</b>	<b>13</b>	<b>13</b>	<b>9</b>	<b>15</b>	<b>16</b>	<b>11</b>	<b>17</b>	<b>14</b>	<b>16</b>	<b>9</b>

FPF/DGR/DRI/BIPOL - Statistiques policières de criminalité (date de clôture: 19/04/2024)  
 Les données pour les années 2001 jusqu'à 2012 ne sont plus publiées mais restent disponibles sur demande auprès du service BIPOL.



**Burg-Reuland**

**Infractions contre l'intégrité physique**

	2000	2013	2014	2015	2016	2017	2018	2019	2020	2021	2022	2023
Habitation	1	6	7	3	6	8	11	1	6	8	4	4
Voie publique	1	2	4	2	3		3	1	3	3	7	3
Culture et loisirs	1	2	2		2		1	1	1		1	
Inconnue	2			1		1	1					
Terrain		1	1				1	1				
Habitation: allée				1			2					
Horeca								2			1	
Parking		1										1
Autre		1										
Entreprise										1		
Habitation: jardin										1		
Infrastructure sportive												1
Maison de débauche						1						
Station de bus / métro et gare de chemin de fer				1								
<b>Total</b>	<b>5</b>	<b>13</b>	<b>14</b>	<b>8</b>	<b>11</b>	<b>10</b>	<b>19</b>	<b>6</b>	<b>10</b>	<b>13</b>	<b>13</b>	<b>9</b>

FPF/DGR/DRI/BIPOL - Statistiques policières de criminalité (date de clôture: 19/04/2024)  
 Les données pour les années 2001 jusqu'à 2012 ne sont plus publiées mais restent disponibles sur demande auprès du service BIPOL.



# ***STATISTIQUES POLICIERES DE CRIMINALITE***

---

***LIEU DE PERPETRATION: COMMUNE***

**Burg-Reuland**

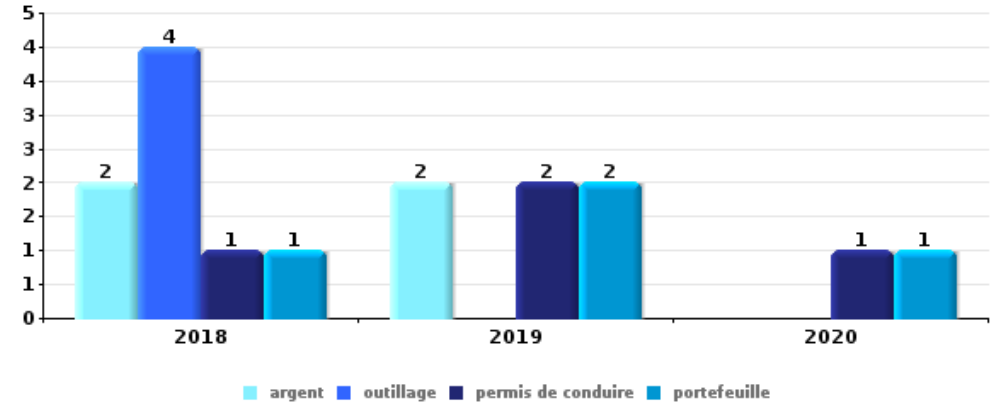
***PARTIE V : OBJETS ET MOYENS DE TRANSPORT***



**Burg-Reuland**

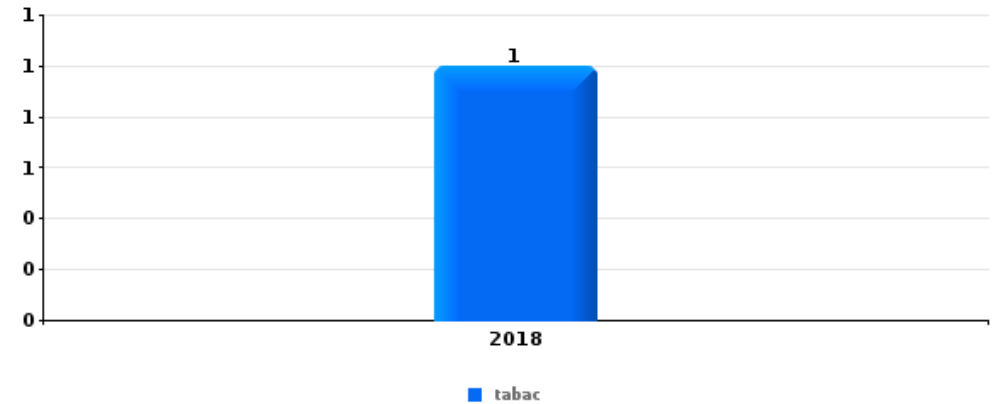
**Vol dans ou sur un véhicule**

Top 5 Objets volés (sbd nombre de faits)		2018	2019	2020	2021	2022	2023
1	argent	2	2				
1	outillage	4					
1	permis de conduire	1	2	1			
1	portefeuille	1	2	1			
5	carte d'identité / passeport	1		1			
5	sac à main	1	1				



**Vol à l'étalage**

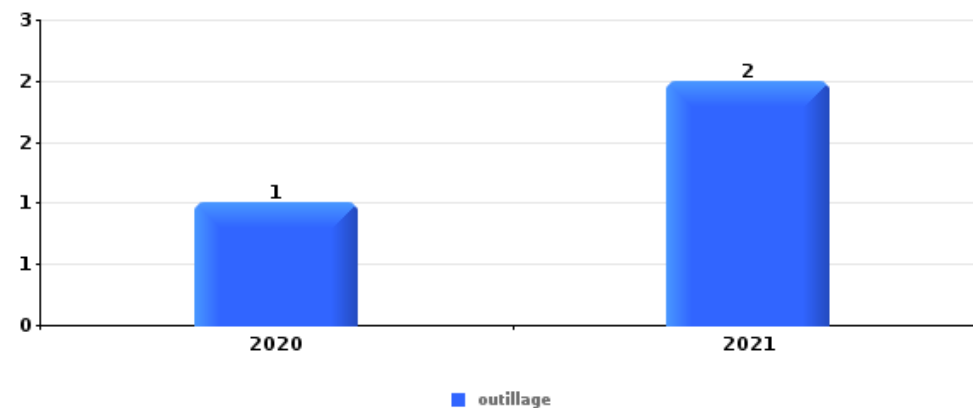
Top 5 Objets volés (sbd nombre de faits)		2018	2019	2020	2021	2022	2023
1	tabac	1					





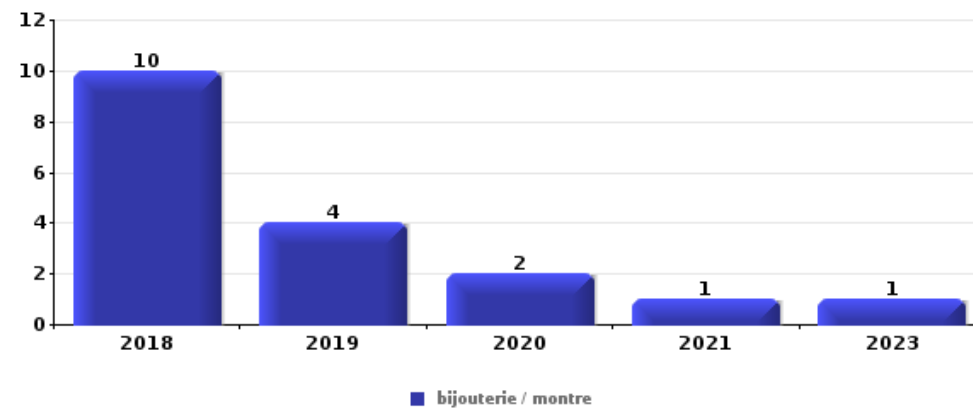
### Cambrassage ds entreprise ou commerce

Top 5 Objets volés (sbd nombre de faits)		2018	2019	2020	2021	2022	2023
1	outillage			1	2		
2	argent				1		
2	ordinateur et accessoires				1		



### Cambrassage dans habitation

Top 5 Objets volés (sbd nombre de faits)		2018	2019	2020	2021	2022	2023
1	bijouterie / montre	10	4	2	1		1
2	argent	3	6	1	1		
3	vêtement	1	3	1			
4	multimédia		2	1	1		
4	outillage		1	1	1		1



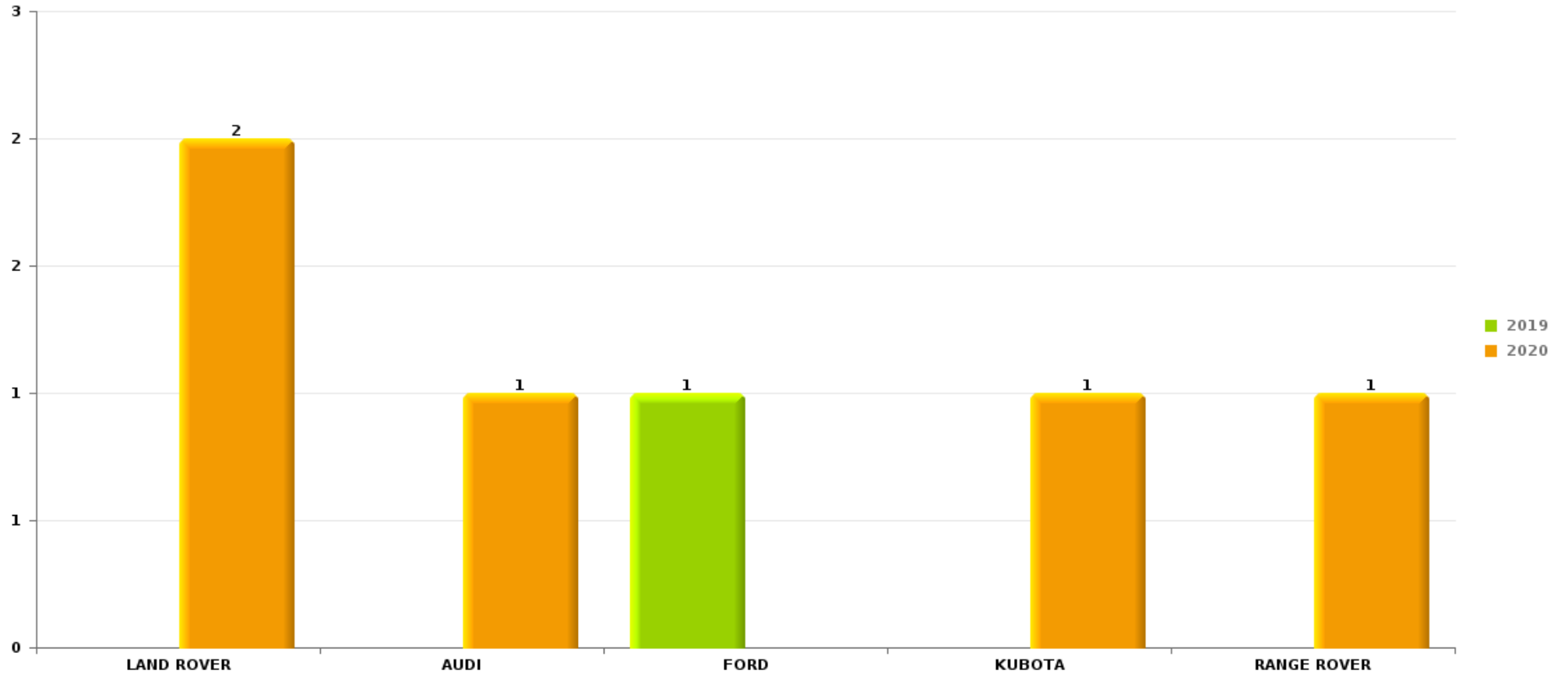
*Remarque: en ce qui concerne les objets, aucun total n'est reproduit étant donné que plusieurs objets peuvent avoir été volés lors d'un même fait.*



Burg-Reuland

Vol de voiture

Nombre de voitures volées par marque (Top 5)



# ***STATISTIQUES POLICIERES DE CRIMINALITE***

---

***LIEU DE PERPETRATION: COMMUNE***

**Burg-Reuland**

***PARTIE VI : SUSPECTS***



## Partie 1: Niveau FAITS (comptage du nombre de faits pour lesquels un certain type de suspect est impliqué)

### 1.1. Nombre d'infractions selon le sexe des suspects identifiés (par catégorie principale)

Étant donné que, tant un suspect identifié masculin qu'un suspect identifié féminin peuvent être impliqués lors d'un même fait, il est possible que la somme des colonnes «Hommes» et «Femmes» soit supérieure à la valeur de la colonne «Total...» (voir également la note méthodologique)

#### Burg-Reuland

2023

Catégorie principale / Sexe	Nombre total de faits avec au moins 1 suspect	Hommes	%	Femmes	%
Drogues	9	9	100,0%		
Environnement	5	4	80,0%	1	20,0%
Armes et explosifs	2	2	100,0%		
Législation sur les étrangers	2	2	100,0%	1	50,0%
Code pénal social	1	1	100,0%		
Infr. contre la foi publique	1	1	100,0%		
Infr. contre la sécurité publique	1	1	100,0%		
Infr. contre l'autorité publique	1	1	100,0%		
Infr. contre l'intégrité physique	1	1	100,0%		
Vol et extorsion	1	1	100,0%		
<b>Total</b>	<b>24</b>	<b>23</b>	<b>95,8%</b>	<b>2</b>	<b>8,3%</b>



## 1.2. Nombre d'infractions selon le sexe des suspects identifiés (par figure criminelle)

Étant donné que, tant un suspect identifié masculin qu'un suspect identifié féminin peuvent être impliqués lors d'un même fait, il est possible que la somme des colonnes «Hommes» et «Femmes» soit supérieure à la valeur de la colonne «Total...» (voir également la note méthodologique)

### Burg-Reuland

2023

#### PH Violence intrafamiliale (VIF)

Figure criminelle / Sexe	Nombre total de faits avec au moins 1 suspect identifié	Hommes	%
VIF: physique, dans le couple	1	1	100,0%
Total	PA	PA	PA

#### PH Violence dans l'espace public

Figure criminelle / Sexe	Nombre total de faits avec au moins 1 suspect identifié	Hommes	%
Violence physique (voie publique)	1	1	100,0%
Total	PA	PA	PA

#### PH Autre

Figure criminelle / Sexe	Nombre total de faits avec au moins 1 suspect identifié	Hommes	%
Fraude à l'identité	1	1	100,0%
Total	PA	PA	PA







### 1.3. Nombre d'infractions selon l'âge des suspects identifiés (par catégorie principale)

Étant donné que, tant un suspect identifié mineur qu'un suspect identifié majeur peuvent être impliqués lors d'un même fait, il est possible que la somme des colonnes «Mineur» et «Majeur» soit supérieure à la valeur de la colonne «Total...»  
(voir également la note méthodologique)

#### Burg-Reuland

2023

Catégorie principale / Âge	Nombre total de faits avec au moins 1 suspect identifié	Mineur	%	Majeur	%
Drogues	9	1	11,1%	8	88,9%
Environnement	5			5	100,0%
Armes et explosifs	2			2	100,0%
Législation sur les étrangers	2	1	50,0%	1	50,0%
Code pénal social	1			1	100,0%
Infr. contre la foi publique	1			1	100,0%
Infr. contre la sécurité publique	1			1	100,0%
Infr. contre l'autorité publique	1			1	100,0%
Infr. contre l'intégrité physique	1			1	100,0%
Vol et extorsion	1			1	100,0%
<b>Total</b>	<b>24</b>	<b>2</b>	<b>8,3%</b>	<b>22</b>	<b>91,7%</b>



## 1.4. Nombre d'infractions selon l'âge des suspects identifiés (par figure criminelle)

Étant donné que, tant un suspect identifié mineur qu'un suspect identifié majeur peuvent être impliqués lors d'un même fait, il est possible que la somme des colonnes «Mineur» et «Majeur» soit supérieure à la valeur de la colonne «Total...»  
(voir également la note méthodologique)

### Burg-Reuland

2023

#### PH Violence intrafamiliale (VIF)

Figure criminelle / Âge	Nombre total de faits avec au moins 1 suspect identifié	Majeur	%
VIF: physique, dans le couple	1	1	100,0%
<b>Total</b>	<b>PA</b>	<b>PA</b>	<b>PA</b>

#### PH Violence dans l'espace public

Figure criminelle / Âge	Nombre total de faits avec au moins 1 suspect identifié	Majeur	%
Violence physique (voie publique)	1	1	100,0%
<b>Total</b>	<b>PA</b>	<b>PA</b>	<b>PA</b>

#### PH Autre

Figure criminelle / Âge	Nombre total de faits avec au moins 1 suspect identifié	Majeur	%
Fraude à l'identité	1	1	100,0%
<b>Total</b>	<b>PA</b>	<b>PA</b>	<b>PA</b>



## Partie 2: Niveau SUSPECTS-FAIT (comptage du nombre de combinaisons suspect-fait)

### 2.1. Nombre de suspects-fait selon le sexe des suspects identifiés (TOP 5 des catégories principales)

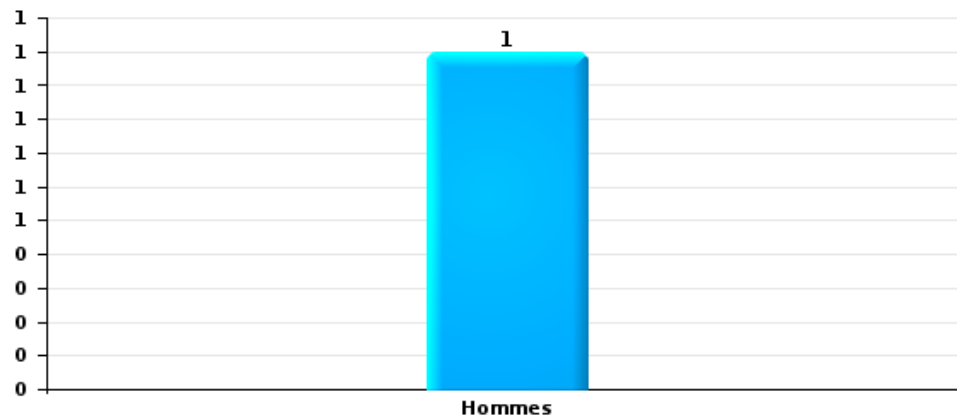
Lorsqu'un même suspect a commis plusieurs faits durant la période considérée, il est aussi comptabilisé plusieurs fois (voir également la note méthodologique)

#### Burg-Reuland

2023

#### Vol et extorsion

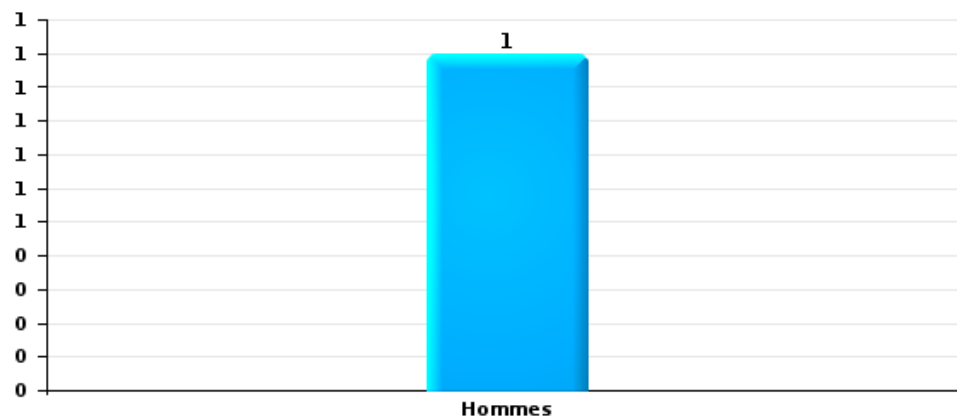
Nombre de suspects-fait selon le sexe





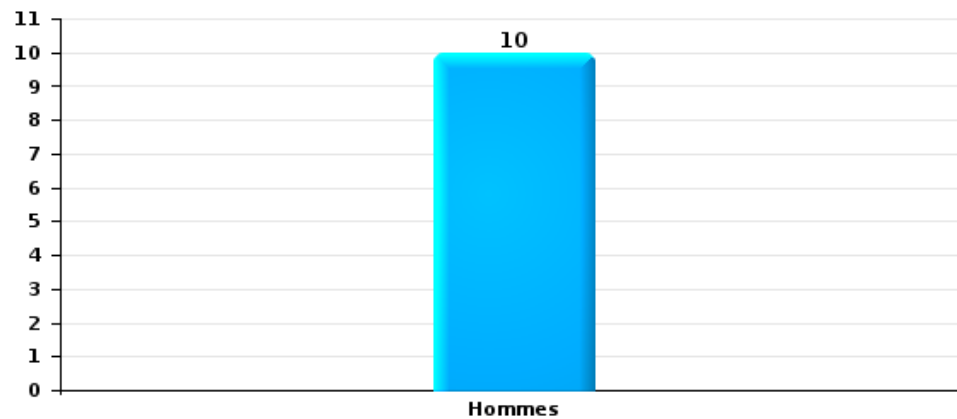
Infr. contre l'intégrité physique

Nombre de suspects-fait selon le sexe



Drogues

Nombre de suspects-fait selon le sexe





## **2.2. Nombre de suspects-fait selon le sexe des suspects identifiés (TOP 5 des figures criminelles)**

---

Lorsqu'un même suspect a commis plusieurs faits durant la période considérée, il est aussi comptabilisé plusieurs fois  
(voir également la note méthodologique)

### **Burg-Reuland**

**2023**

---

---



### 2.3. Nombre de suspects-fait selon l'âge des suspects identifiés (TOP 5 des catégories principales)

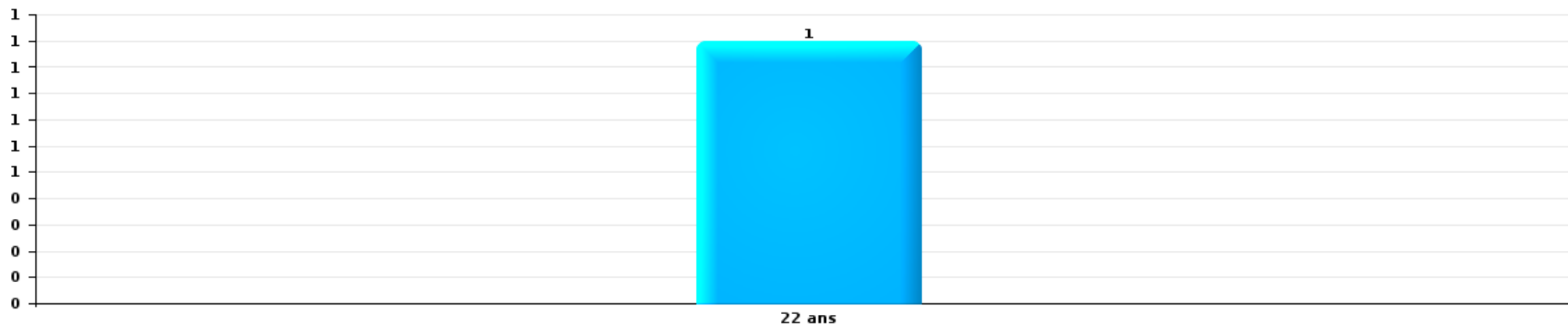
1) Lorsqu'un même suspect a commis plusieurs faits durant la période considérée, il est aussi comptabilisé plusieurs fois, qu'il ait le même âge ou non – 2) Les suspects au-dessous de 14 ans et à partir de 90 ans ne sont pas repris dans le tableau (voir également la note méthodologique)

#### Burg-Reuland

#### 2023

#### Vol et extorsion

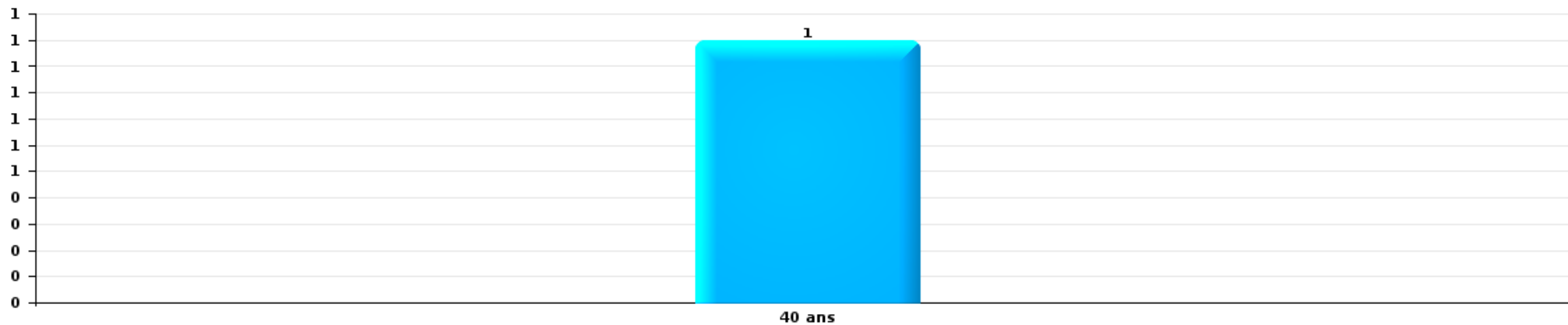
Nombre de suspects-fait par âge (chronologique)





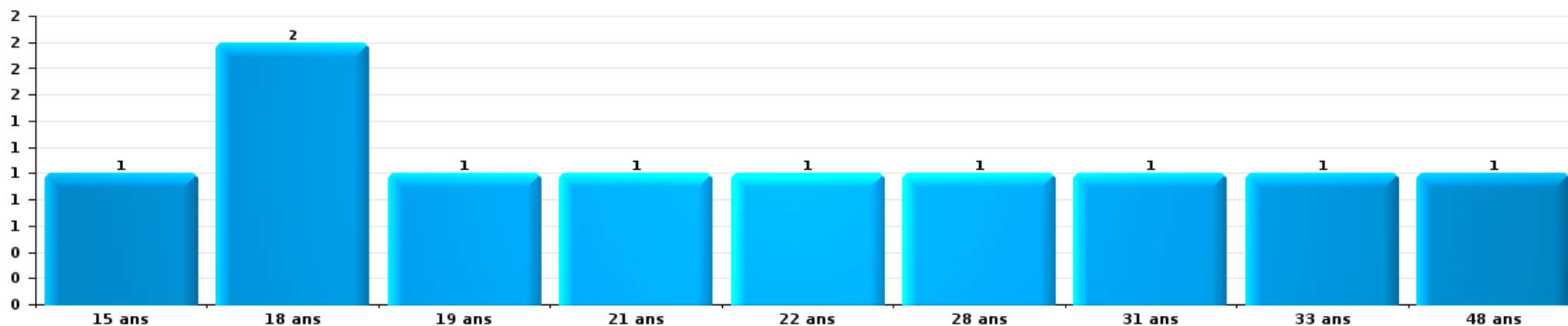
Infr. contre l'intégrité physique

Nombre de suspects-fait par âge (chronologique)



Drogues

Nombre de suspects-fait par âge (chronologique)





## **2.4. Nombre de suspects-fait selon l'âge des suspects identifiés (TOP 5 des figures criminelles)**

---

1) Lorsqu'un même suspect a commis plusieurs faits durant la période considérée, il est aussi comptabilisé plusieurs fois, qu'il ait le même âge ou non – 2) Les suspects au-dessous de 14 ans et à partir de 90 ans ne sont pas repris dans le tableau (voir également la note méthodologique)

### **Burg-Reuland**

**2023**

---

---



# ***STATISTIQUES POLICIERES DE CRIMINALITE***

---

*LIEU DE PERPETRATION: COMMUNE*

**Burg-Reuland**

***ANNEXE I: DETAIL PAR CATEGORIE DE DELIT  
CODE PENAL***

## Burg-Reuland

### Infraction Code pénal

#### Infr. contre l'intégrité physique

			2000	2013	2014	2015	2016	2017	2018	2019	2020	2021	2022	2023
Assassinat	Autres	Tent.									1			
		Sous-total									1			
Meurtre	Parricide (meurtre)	Tent.						1						
	Autres	Tent.										1		
		Sous-total						1				1		
Coups et/ou blessures vol. en sphère familiale	Entre partenaires ou ex-partenaires	Acc.		3	1		1	1	8		4	2	2	3
	Lors d'un différend familial en général	Acc.	1											
	Par les parents envers un mineur	Acc.			2	1			1				2	
	Envers les parents	Acc.					1		1			1		
	Envers d'autres ascendants directs ou collatéraux	Acc.										2		1
		Sous-total	1	3	3	1	2	1	10		4	5	4	4
Coups et/ou blessures vol. hors sphère familiale	Bagarres (=coups réciproques)	Acc.	1	1			1			1	1	2	3	1
	Envers un mineur par une pers. ayant autorité	Acc.						1		1	1			
	Envers un mineur qualité de l'auteur inconnue	Acc.												1
	Non spécifié	Acc.	1	5	9	3	5	4	6	2	2	1	4	
		Tent.	1			2		1						
		Sous-total	3	6	9	5	6	6	6	4	4	3	7	2
Autres infr. volontaires. c/ l'intégrité phys.	Privation de soins à enfant ou personne vulnérable	Acc.			1									
	Administration substances nuisibles	Acc.								1				
	Empoisonnement de denrées	Tent.						1						
	Entrave méchante à la circulation	Acc.		2		1			1			1	2	2
	Voies de faits et violences légères	Acc.		2							1			
		Sous-total		4	1	1		1	1	1	1	1	2	2
Infr. involontaires contre l'intégrité physique	Coups et/ou blessures involontaires	Acc.			1		2	1	1			3		1
		Tent.	1											
	Morsure de chien	Acc.				1	1		1	1				
		Sous-total	1		1	1	3	1	2	1		3		1
		Total	5	13	14	8	11	10	19	6	10	13	13	9

**Infr. contre la liberté individuelle**

		2000	2013	2014	2015	2016	2017	2018	2019	2020	2021	2022	2023
<b>Prise d'otages</b>	<b>Acc.</b>		1										
	<b>Sous-total</b>		1										
<b>Enlèvement de mineur ou personne vulnérable</b>	<b>Enlèvement parental</b>	<b>Acc.</b>							1				
	<b>Sous-total</b>								1				
	<b>Total</b>		1						1				

**Infr. contre les mœurs**

			2000	2013	2014	2015	2016	2017	2018	2019	2020	2021	2022	2023
Viol n'ayant pas causé la mort	Victime < 10a	Acc.			1									
	Victime 10a - 14a	Acc.			1		1							
	Victime 14a - 16a	Acc.										1		
	Victime majeure	Acc.		1				1						
		Sous-total		1	2		1	1				1		
Viol n'ayant pas causé la mort (nvCPS)	Victime majeure	Acc.											1	
		Sous-total											1	
Attentat à la pudeur avec violence / menace	Victime < 16a	Acc.										1		
	Victime majeure	Acc.							1					
		Sous-total							1			1		
Attentat à la pudeur sans violence / menace	Victime < 16a	Acc.					1						1	
	Victime 16a - 18a	Acc.		1								1		
	Victime âge inconnu	Acc.				1								
		Sous-total		1		1	1					1	1	
Atteinte intégrité sexuelle sans mort (nvCPS)	Victime majeure	Acc.												1
		Sous-total												1
Pornographie infantine	Détention	Acc.										1		
	Distribution	Acc.			1						2	3		
		Sous-total			1						2	4		
Outrage public aux bonnes mœurs	Actions (exhibitionnisme, etc.)	Acc.						1						
	Ecrits, images, objets	Acc.		2					1					
		Sous-total		2				1	1					
Grooming (contact par ICT avec mineur < 16 ans)		Acc.										1		
		Sous-total										1		
		Total		2	4	2	2	2	2		2	8	2	1

**Infr. contre autres valeurs morales et sentiments**

		2000	2013	2014	2015	2016	2017	2018	2019	2020	2021	2022	2023
Harcèlement	Acc.		2	8	2	5	2	5	1	4		1	1
	Sous-total		2	8	2	5	2	5	1	4		1	1
Atteinte à l'honneur	Calomnie et diffamation Tent.	3	3	1		1	1			1			
	Déclaration calomnieuse Acc.											2	
	Imputation calomnieuse Acc.			1		3	1					3	
	Divulgateion méchante Acc.			2	1	1	1	1		1			
	Injures (Délit) Acc.		3	2	2	4	3	4	1	1	2		
	Sous-total	3	6	6	3	9	6	5	1	3	2	5	
Vie privée	Violation de domicile par un particulier Acc.		1	2	1			3		1	3		
	Sous-total		1	2	1			3		1	3		
Tapage nocturne	Acc.			2			1						1
	Sous-total			2			1						1
Attirer ou utiliser mineur ou personne vulnérable	Acc.										1		
	Tent.							1					
	Sous-total							1			1		
Occupation bien d'autrui (squatter)	Pénétrer / occuper / séjourner (bien non habité) Acc.							1					
	Sous-total							1					
<b>Total</b>		<b>3</b>	<b>9</b>	<b>18</b>	<b>6</b>	<b>14</b>	<b>9</b>	<b>15</b>	<b>2</b>	<b>8</b>	<b>6</b>	<b>6</b>	<b>2</b>

**Infr. relative au statut juridique de l'enfant**

			2000	2013	2014	2015	2016	2017	2018	2019	2020	2021	2022	2023
Non-représentation d'enfants	Par les parents	Acc.			1	2	1				1			1
	Par une personne qui en a la charge	Acc.		2										
		Sous-total		2	1	2	1				1			1
		Total		2	1	2	1				1			1

## Vol et extorsion

		2000	2013	2014	2015	2016	2017	2018	2019	2020	2021	2022	2023	
Vol avec circ. aggr.	Avec violence	Tent.		1										
	Sans violence	Acc.	9	12	12	14	7	12	24	20	11	7	4	4
		Tent.	7	1	2	8	5	3	7	4	5		4	1
	<b>Sous-total</b>	<b>16</b>	<b>13</b>	<b>15</b>	<b>22</b>	<b>12</b>	<b>15</b>	<b>31</b>	<b>24</b>	<b>16</b>	<b>7</b>	<b>8</b>	<b>5</b>	
Vol sans circ. aggr.	Sans violence, Vol à la tire	Acc.	1					2		1				
	Sans violence, Vol domestique	Acc.						2						
	Sans violence	Acc.	7	11	11	8	18	8	12	6	13	3	7	5
		Tent.	2						1			1		1
	<b>Sous-total</b>	<b>9</b>	<b>12</b>	<b>11</b>	<b>8</b>	<b>18</b>	<b>8</b>	<b>17</b>	<b>6</b>	<b>14</b>	<b>4</b>	<b>7</b>	<b>6</b>	
Vol non spécifié		Acc.	2							1				
		Tent.	1											
		<b>Sous-total</b>	<b>3</b>								<b>1</b>			
Extorsion		Acc.			1		1			1				
		<b>Sous-total</b>			<b>1</b>		<b>1</b>			<b>1</b>				
	<b>Total</b>	<b>28</b>	<b>25</b>	<b>26</b>	<b>31</b>	<b>30</b>	<b>24</b>	<b>48</b>	<b>30</b>	<b>32</b>	<b>11</b>	<b>15</b>	<b>11</b>	

## Fraude

		2000	2013	2014	2015	2016	2017	2018	2019	2020	2021	2022	2023
Blanchiment d'argent	Acc.								1	2			
	Sous-total								1	2			
Grivèlerie	Logements Non spécifié	Acc.	1	1									
	Acc.	1											
	Sous-total	1	1	1									
Détournement et destruction frauduleuse	Cel frauduleux	Acc.					3						
	D'argent, de papiers, etc.	Acc.										1	
	De pièces judiciaires	Tent.											
	Non spécifié	Acc.	1										
	Sous-total	1	1				3					1	
Escoquerie	Fraude par internet	Acc.	2	1				1	4	7	3	9	11
	Tent.		1					1				1	
	Escoquerie sans internet	Acc.			2		2			1		2	1
	Non spécifié	Acc.											
	Sous-total	1	3	1	2		2	2	4	8	3	12	12
Tromperie	Marchandises vendues / travail fourni	Acc.			2		2	2	1		1	1	
	Tent.						3	1					
	Monnaies	Acc.	1		1	3	1	1			1		
	Tent.							1					
	Sous-total	1		3	3	6	5	1			2	1	
Abus de confiance et infr. apparentées	Abus de confiance	Acc.		1	2	2	1				2	1	
	Sous-total	2		1	2	2	1				2	1	
	Total	6	5	3	7	5	12	7	6	10	7	15	12



## Dégradation de la propriété

			2000	2013	2014	2015	2016	2017	2018	2019	2020	2021	2022	2023
Incendie volontaire	Dans un autre lieu (de nuit)	Acc.							1					
	Dans un autre lieu (moment indéterminé)	Acc.									2		2	
		Sous-total							1		2		2	
Incendie involontaire		Acc.		2	2		1	1	1		2	2	1	
		Sous-total		2	2		1	1	1		2	2	1	
Destruction, dénaturation, dégradation	Avec circ. aggr.	Acc.		1				1						
		Tent.	1											
	Destruction de biens agricoles	Acc.						1	2		1		1	1
	Non spécifié	Acc.		1										
		Sous-total	1	3				2	2		1		1	1
Vandalisme	Sur véhicules	Acc.	3	2	2	2	2	4	5	2	1	3	3	1
		Tent.	1											
	Sur autres biens mobiliers	Acc.	1	1	2			2		1	1	2	1	
		Tent.	2											
	Graffitis	Acc.		1		1				1	2		4	1
	Autres détériorations sur biens immobiliers	Acc.	1	4	6	10	5	6	6	5	6	6	6	1
Dégradation de clôture	Acc.	1		1		1		1	2	2	2	1	3	
		Sous-total	9	8	11	13	8	12	12	11	12	12	12	8
		Total	10	13	13	13	9	15	16	11	17	14	16	9

## Infr. contre la sécurité publique

		2000	2013	2014	2015	2016	2017	2018	2019	2020	2021	2022	2023
Organisation criminelle	Acc.					1							
	Sous-total					1							
Association de malfaiteurs	Acc.		1	1			1	1					1
	Sous-total		1	1			1	1					1
Menaces	Verbales	2	2	3	2	6	2		2	2		1	1
	Ecrites		1				1	4		1	2	1	1
	Par gestes, emblèmes	1		1				1				1	2
	Alerte à la bombe			3									
	Sous-total	3	3	7	2	6	3	5	2	3	2	3	4
Total		3	4	8	2	7	4	6	2	3	2	3	5

## Infr. contre l'autorité publique

			2000	2013	2014	2015	2016	2017	2018	2019	2020	2021	2022	2023
Rébellion	Rébellion non armée	Acc.			2	2		1						1
	Non spécifié	Acc.							1					
		Sous-total			2	2		1	1					1
Outrages		Acc.			1	2								
		Sous-total			1	2								
Autres infractions	Bris de scellés	Acc.					1							
		Sous-total					1							
			Total		3	4	1	1	1					1

## Infr. contre la foi publique

			2000	2013	2014	2015	2016	2017	2018	2019	2020	2021	2022	2023
Faux en écritures	Faux en écritures	Acc.		1		1								1
	Usage de faux en écrit. et écrit. falsifiées	Acc.		1		1		1				2		1
		Sous-total		2		2		1				2		2
Usurpation	De fonctions	Acc.							1					
	De nom	Acc.							1					1
		Sous-total							2					1
Contrefaçon / falsification	Contrefaçon	Acc.				1								
	Falsification	Acc.			1			1			1	2		1
		Sous-total				2		1			1	2		1
Fausses monnaies	Emission	Acc.						1				1		
		Sous-total						1				1		
Faux en justice	Faux témoignage	Acc.								2				
	Fausses déclarations	Acc.	1											
		Sous-total	1							2				
		Total	1	2		4		3	2	2	1	5		4



**Burg-Reuland**

**Infraction Code pénal**

**Infr. contre la famille**

	2000	2013	2014	2015	2016	2017	2018	2019	2020	2021	2022	2023
<b>Abandon de famille</b> <b>Acc.</b>												1
<b>Sous-total</b>												1
<b>Refus du droit aux relations personnelles</b> <b>Acc.</b>				1	2	1			1	1	1	4
<b>Sous-total</b>				1	2	1			1	1	1	4
<b>Non-acquittement pension alimentaire</b> <b>Acc.</b>			1						1			
<b>Sous-total</b>			1						1			
<b>Total</b>			1	1	2	1			2	1	1	5

**Criminalité informatique**

	2000	2013	2014	2015	2016	2017	2018	2019	2020	2021	2022	2023
<b>Hacking</b> <b>Acc.</b>			1				1					1
<b>Sous-total</b>			1				1					1
<b>Faux en informatique</b> <b>Acc.</b>											2	
<b>Sous-total</b>											2	
<b>Fraude informatique</b> <b>Acc.</b>			2	2	1	2	1	1	2	1	1	
<b>Sous-total</b>			2	2	1	2	1	1	2	1	1	
<b>Total</b>			3	2	1	2	2	1	2	1	3	1

**Traite des êtres humains**

	2000	2013	2014	2015	2016	2017	2018	2019	2020	2021	2022	2023
<b>Crimes et délits forcés</b> <b>Acc.</b>							1					
<b>Sous-total</b>							1					
<b>Total</b>							1					



Autres infractions Code pénal

	2000	2013	2014	2015	2016	2017	2018	2019	2020	2021	2022	2023
<b>Acc.</b>			1									
<b>Sous-total</b>			1									
<b>Total</b>			1									

Contravention Code pénal

	2000	2013	2014	2015	2016	2017	2018	2019	2020	2021	2022	2023
<b>Injures (Contravention) Acc.</b>	1											
<b>Sous-total</b>	1											
<b>Divagation d'animaux Tent.</b>	1											
<b>Sous-total</b>	1											
<b>Autres contraventions CP Acc.</b>	2	3	1		1							
<b>Sous-total</b>	2	3	1		1							
<b>Total</b>	4	3	1		1							

# ***STATISTIQUES POLICIERES DE CRIMINALITE***

---

*LIEU DE PERPETRATION: COMMUNE*

**Burg-Reuland**

***ANNEXE II: DETAIL PAR CATEGORIE DE DELIT  
LOIS SPECIALES***



**Burg-Reuland**

**Infraction Lois spéciales**

**Drogues**

			2000	2013	2014	2015	2016	2017	2018	2019	2020	2021	2022	2023	
Détention		Acc.		6	3	2	4	8	4	8	3	2	12	10	
		Tent.	1												
		Sous-total	1	6	3	2	4	8	4	8	3	2	12	10	
Usage	Usage en groupe	Acc.	1												
	Faciliter l'usage	Acc.					1								
	Désordre, scandale ou danger dans un espace public	Acc.					1								
	Sous-total	1					2								
Importation et exportation		Acc.		2	2		1	2		5	2	1	3	1	
		Tent.	1												
		Sous-total	1	2	2		1	2		5	2	1	3	1	
Fabrication		Acc.			2	1	1				1	1			
		Sous-total			2	1	1				1	1			
Commerce		Acc.							2		1	1	1		
		Sous-total							2		1	1	1		
Autres		Acc.	1			1	2				1		3		
		Sous-total	1			1	2				1		3		
<b>Total</b>			<b>4</b>	<b>8</b>	<b>7</b>	<b>3</b>	<b>8</b>	<b>13</b>	<b>6</b>	<b>13</b>	<b>8</b>	<b>5</b>	<b>19</b>	<b>11</b>	

**Législation sur les étrangers**

			2000	2013	2014	2015	2016	2017	2018	2019	2020	2021	2022	2023
Transmigration illégale	Mariages simulés/blancs sans récompense/contrainte	Acc.										1		
	Accès au territoire	Acc.												1
	Séjour	Acc.		1	1		3			1		1	1	1
	Sous-total			1	1		3			1		2	1	2
<b>Total</b>				<b>1</b>	<b>1</b>		<b>3</b>			<b>1</b>		<b>2</b>	<b>1</b>	<b>2</b>





Environnement

			2000	2013	2014	2015	2016	2017	2018	2019	2020	2021	2022	2023
Déchets	Déchets par professionnel	Acc.							1					1
	Déchets par particulier	Acc.		3	2	7	3	4	2		20	3	5	8
	Déchets par personne indéterminée	Tent.	2											
		<b>Sous-total</b>	<b>2</b>	<b>3</b>	<b>2</b>	<b>7</b>	<b>3</b>	<b>4</b>	<b>3</b>			<b>20</b>	<b>3</b>	<b>6</b>
Autres que déchets	Urbanisme	Acc.		3	4	6	5	2	1	1	1	2	3	
		Tent.	1											
	Bruit	Acc.			1			1				1		
		Tent.				1								
	Pollution de l'eau	Acc.				1								
	Pollution du sol	Acc.												
	Autres nuisances en matière d'environnement	Acc.		7			1							
	Tent.	1												
	<b>Sous-total</b>	<b>2</b>	<b>10</b>	<b>5</b>	<b>8</b>	<b>6</b>	<b>3</b>	<b>1</b>	<b>1</b>	<b>1</b>	<b>1</b>	<b>3</b>	<b>3</b>	
Biodiversité / Faune et flore	Bien-être animal	Acc.	1	1	2	1		1			1	1	2	2
		Tent.	1											
	Protection de la nature	Acc.			1									
	Destruction d'animaux	Acc.								1				
		Tent.												1
	<b>Sous-total</b>	<b>2</b>	<b>1</b>	<b>3</b>	<b>1</b>		<b>1</b>		<b>1</b>	<b>1</b>	<b>1</b>	<b>1</b>	<b>2</b>	<b>3</b>
Non spécifié		Acc.	1											
		Tent.	1											
		<b>Sous-total</b>	<b>2</b>											
		<b>Total</b>	<b>8</b>	<b>14</b>	<b>10</b>	<b>16</b>	<b>9</b>	<b>8</b>	<b>4</b>	<b>2</b>	<b>22</b>	<b>7</b>	<b>11</b>	<b>11</b>



**Armes et explosifs**

			2000	2013	2014	2015	2016	2017	2018	2019	2020	2021	2022	2023
Détention illégale	Arme à feu	Acc.		1	2	2		2	2		1	3		1
	Arme blanche ou non à feu	Acc.			2	3			3				1	
		Sous-total		1	4	5		2	5		1	3	1	1
Port / transport illégal	Arme à feu	Acc.												1
	Arme blanche ou non à feu	Acc.		1		1			1					
	Munition	Acc.												1
	Non spécifié	Acc.	1											
		Tent.	1											
	Sous-total		2	1	1				1					2
Autre	Documents	Acc.						21	14	2	2			1
	Défaut signalement vol ou perte	Acc.					1							
		Sous-total					1	21	14	2	2			1
		Total	2	2	4	6	1	23	20	2	3	3	1	4

**Protection de la personne**

			2000	2013	2014	2015	2016	2017	2018	2019	2020	2021	2022	2023
Discrimination	Racisme et xénophobie	Acc.						1						
		Sous-total						1						
Protection de la vie privée		Acc.				1								
		Tent.	1											
		Sous-total	1			1								
Autres		Acc.	1											
		Sous-total	1											
		Total	2			1		1						



**Burg-Reuland**

**Infraction Lois spéciales**

**Sécurité privée**

		2000	2013	2014	2015	2016	2017	2018	2019	2020	2021	2022	2023
Entreprises de gardiennage / de sécurité	Acc.		2	2									
	Sous-total:		2	2									
	Total:		2	2									

**Protection de la jeunesse**

		2000	2013	2014	2015	2016	2017	2018	2019	2020	2021	2022	2023
Législation sur l'obligation scolaire	Acc.						1						
	Sous-total:						1						
Législation sur la protection de la jeunesse	Acc.				1			1		1			
	Sous-total:				1			1		1			
	Total:				1		1	1		1			

**Code pénal social**

		2000	2013	2014	2015	2016	2017	2018	2019	2020	2021	2022	2023
Harcèlement au travail	Acc.									1	1		
	Sous-total:									1	1		
Fraude sociale aux cotisations (travail au noir)	Acc.				3							2	1
	Sous-total:				3							2	1
Escroquerie en droit pénal social	Acc.									1			
	Sous-total:									1			
Autres	Acc.		2										
	Sous-total:		2										
	Total:		2			3				2	1	2	1



Ivresse et alcool

		2000	2013	2014	2015	2016	2017	2018	2019	2020	2021	2022	2023
Ivresse publique	Acc.			2	1			1		1			
	Sous-total:			2	1			1		1			
	Total:			2	1			1		1			

Registre de population

		2000	2013	2014	2015	2016	2017	2018	2019	2020	2021	2022	2023
	Acc.		1										
	Sous-total:		1										
	Total:		1										

Carte d'identité

		2000	2013	2014	2015	2016	2017	2018	2019	2020	2021	2022	2023
Pas en possession	Acc.						1						
	Sous-total:						1						
Refus de présentation	Acc.			1									
	Sous-total:			1									
Autres	Acc.			1									
	Sous-total:			1									
	Total:			2			1						

Santé publique

		2000	2013	2014	2015	2016	2017	2018	2019	2020	2021	2022	2023
Refus ou négligence respect mesures	Acc.									24	1		
	Sous-total:									24	1		
	Total:									24	1		



Travail

		2000	2013	2014	2015	2016	2017	2018	2019	2020	2021	2022	2023
<b>Fraude sociale aux cotisations (travail au noir)</b>	<b>Acc.</b>		1										
	<b>Sous-total:</b>		1										
	<b>Total:</b>		1										

Protection des revenus publics

		2000	2013	2014	2015	2016	2017	2018	2019	2020	2021	2022	2023
<b>Douane et accises</b>	<b>Acc.</b>											1	
	<b>Sous-total:</b>											1	
	<b>Total:</b>											1	

Pratiques commerciales

		2000	2013	2014	2015	2016	2017	2018	2019	2020	2021	2022	2023
<b>Autres</b>	<b>Acc.</b>						1						
	<b>Sous-total:</b>						1						
	<b>Total:</b>						1						

Autres lois spéciales

		2000	2013	2014	2015	2016	2017	2018	2019	2020	2021	2022	2023
<b>Dégradation involontaire câbles télécommunication</b>	<b>Acc.</b>			2									
	<b>Sous-total:</b>			2									
	<b>Total:</b>			2									

# ***STATISTIQUES POLICIERES DE CRIMINALITE***

---

***LIEU DE PERPETRATION: COMMUNE***

**Burg-Reuland**

***ANNEXE III: DETAIL  
FIGURES CRIMINELLES / PHENOMENES***



**Burg-Reuland**

**FC Vol moyen de transport**

		2000	2013	2014	2015	2016	2017	2018	2019	2020	2021	2022	2023
Vol de voiture	Acc.	3				2			1	3			
	Tent.						1						
	<b>Total</b>	<b>3</b>				<b>2</b>	<b>1</b>		<b>1</b>	<b>3</b>			
Vol de moto	Acc.									2			
	Tent.												
	<b>Total</b>									<b>2</b>			
Vol dans les garages	Acc.									2			
	Tent.												
	<b>Total</b>									<b>2</b>			
Vol de vélomoteur	Acc.									1			
	Tent.												
	<b>Total</b>									<b>1</b>			
Vol de vélo	Acc.		1			1				1			
	Tent.												
	<b>Total</b>		<b>1</b>			<b>1</b>				<b>1</b>			

**FC Cambriolage**

		2000	2013	2014	2015	2016	2017	2018	2019	2020	2021	2022	2023
Cambriolage dans habitation	Acc.	4	9	5	7	5	8	19	10	5	2	2	3
	Tent.	3	1	3	5	3	2	5	4	3		4	1
	<b>Total</b>	<b>7</b>	<b>10</b>	<b>8</b>	<b>12</b>	<b>8</b>	<b>10</b>	<b>24</b>	<b>14</b>	<b>8</b>	<b>2</b>	<b>6</b>	<b>4</b>
Cambriolage ds entreprise ou commerce	Acc.	1	1		2		4		2	1	2		
	Tent.	1			3					1			
	<b>Total</b>	<b>2</b>	<b>1</b>		<b>5</b>		<b>4</b>		<b>2</b>	<b>2</b>	<b>2</b>		
Cambriolage ds service public ou bâtiment administ	Acc.	1		6	5	1			1				
	Tent.					2							
	<b>Total</b>	<b>1</b>		<b>6</b>	<b>5</b>	<b>3</b>			<b>1</b>				
Cambriolage dans bâtiment (total)	Acc.	6	10	11	13	6	12	19	13	6	4	2	3
	Tent.	4	1	3	8	5	2	5	4	4		4	1
	<b>Total</b>	<b>10</b>	<b>11</b>	<b>14</b>	<b>21</b>	<b>11</b>	<b>14</b>	<b>24</b>	<b>17</b>	<b>10</b>	<b>4</b>	<b>6</b>	<b>4</b>



**FC Vol autre**

		2000	2013	2014	2015	2016	2017	2018	2019	2020	2021	2022	2023
<b>Vol avec violence sans arme</b>	Acc.				1		1			1			
	Tent.			1									
	<b>Total</b>			<b>1</b>	<b>1</b>		<b>1</b>			<b>1</b>			
<b>Vol dans ou sur un véhicule</b>	Acc.	2	1			1	2	5	3	1	1	1	1
	Tent.	1						1					
	<b>Total</b>	<b>3</b>	<b>1</b>			<b>1</b>	<b>2</b>	<b>6</b>	<b>3</b>	<b>1</b>	<b>1</b>	<b>1</b>	<b>1</b>
<b>Vol d'armes et explosifs</b>	Acc.						1		1				
	Tent.												
	<b>Total</b>						<b>1</b>		<b>1</b>				
<b>Vol à l'arraché</b>	Acc.											1	
	Tent.												
	<b>Total</b>											<b>1</b>	
<b>Vol à la tire</b>	Acc.		1					2		1			
	Tent.												
	<b>Total</b>		<b>1</b>					<b>2</b>		<b>1</b>			
<b>Vol à l'étalage</b>	Acc.							1					
	Tent.												
	<b>Total</b>							<b>1</b>					
<b>Vol par ruse</b>	Acc.			1		1		2	1				
	Tent.												
	<b>Total</b>			<b>1</b>		<b>1</b>		<b>2</b>	<b>1</b>				
<b>Vol de métaux</b>	Acc.				5	1	1		1				
	Tent.												
	<b>Total</b>				<b>5</b>	<b>1</b>	<b>1</b>		<b>1</b>				
<b>Vol sur les chantiers</b>	Acc.	2	1	3					2	1	1		
	Tent.												
	<b>Total</b>	<b>2</b>	<b>1</b>	<b>3</b>					<b>2</b>	<b>1</b>	<b>1</b>		

**Criminalité ICT**

		2000	2013	2014	2015	2016	2017	2018	2019	2020	2021	2022	2023
<b>Fraude de cartes de paiements</b>	Acc.						1						
	Tent.												
	<b>Total</b>						<b>1</b>						
<b>Phishing</b>	Acc.						1				1		
	Tent.												
	<b>Total</b>						<b>1</b>				<b>1</b>		





**FC Autre**

		2000	2013	2014	2015	2016	2017	2018	2019	2020	2021	2022	2023
<b>Viol collectif</b>	Acc.											1	
	Total											1	
<b>Graffiti</b>	Acc.		1		1				1	1		4	1
	Total		1		1				1	1		4	1
<b>Dégradation de voiture</b>	Acc.	1	1	1	2	2	5	6	2	1	2	5	1
	Total	1	1	1	2	2	5	6	2	1	2	5	1

**PH Violence intrafamiliale (VIF)**

		2000	2013	2014	2015	2016	2017	2018	2019	2020	2021	2022	2023
<b>VIF: physique, dans le couple</b>	Acc.		3	1		1	1	8		4	2	2	3
	Total		3	1		1	1	8		4	2	2	3
<b>VIF: physique, envers des descendants</b>	Acc.			3	1	1		1	1			2	
	Total			3	1	1		1	1			2	
<b>VIF: physique, envers d'autres membres</b>	Acc.	1				1	1	1			3		1
	Tent.						1						
	Total	1				1	2	1			3		1
<b>VIF: sexuelle, envers des descendants</b>	Acc.			1		1							
	Total			1		1							
<b>VIF: psychique, dans le couple</b>	Acc.			1	3	3	1			2	1	1	5
	Total			1	3	3	1			2	1	1	5
<b>VIF: psychique, envers d'autres membres</b>	Acc.											1	
	Total											1	
<b>VIF: économique, envers d'autres membres</b>	Acc.			1						1			1
	Total			1						1			1



**PH Hormones et dopage**

		2000	2013	2014	2015	2016	2017	2018	2019	2020	2021	2022	2023
<b>Dopage humain</b>	Acc.			1									
	Total			1									

**PH Drogues**

		2000	2013	2014	2015	2016	2017	2018	2019	2020	2021	2022	2023
<b>Import-export de drogues synthétiques</b>	Acc.					1							
	Total					1							

		2000	2013	2014	2015	2016	2017	2018	2019	2020	2021	2022	2023
<b>Production de cannabis (culture)</b>	Acc.			1		1	1			1	1		
	Total			1		1	1			1	1		

**PH Violence dans l'espace public**

		2000	2013	2014	2015	2016	2017	2018	2019	2020	2021	2022	2023
<b>Violence physique (transport public)</b>	Acc.				1								
	Total				1								

		2000	2013	2014	2015	2016	2017	2018	2019	2020	2021	2022	2023
<b>Violence physique (voie publique)</b>	Acc.	1		4	2	2	1	1		2	1	5	2
	Total	1		4	2	2	1	1		2	1	5	2

		2000	2013	2014	2015	2016	2017	2018	2019	2020	2021	2022	2023
<b>Violence physique (endroit accessible au public)</b>	Acc.	1	3	3		2		1	3	1		2	1
	Total	1	3	3		2		1	3	1		2	1

		2000	2013	2014	2015	2016	2017	2018	2019	2020	2021	2022	2023
<b>Violence sexuelle (voie publique)</b>	Acc.						1						
	Total						1						

		2000	2013	2014	2015	2016	2017	2018	2019	2020	2021	2022	2023
<b>Violence sexuelle (endroit accessible au public)</b>	Acc.												1
	Total												1

		2000	2013	2014	2015	2016	2017	2018	2019	2020	2021	2022	2023
<b>Violence psychique (voie publique)</b>	Acc.	2	1		3	3	1			1			1
	Total	2	1		3	3	1			1			1

		2000	2013	2014	2015	2016	2017	2018	2019	2020	2021	2022	2023
<b>Violence psychique (endroit accessible au public)</b>	Acc.			3				2	1				
	Total			3				2	1				



**PH Autre**

		2000	2013	2014	2015	2016	2017	2018	2019	2020	2021	2022	2023
<b>Faux policiers</b>	<b>Tent.</b>							1					
	<b>Total</b>							1					
<b>Terrorisme, extrémisme et radicalisme</b>	<b>Acc.</b>						1						1
	<b>Total</b>						1						1
<b>Cyberharcèlement</b>	<b>Acc.</b>			5	1	1	2	3		2		1	2
	<b>Total</b>			5	1	1	2	3		2		1	2
<b>Fraude à l'identité</b>	<b>Acc.</b>		1		1			1		1			8
	<b>Total</b>		1		1			1		1			8

# ***STATISTIQUES POLICIERES DE CRIMINALITE***

---

*LIEU DE PERPETRATION: COMMUNE*

**Burg-Reuland**

***ANNEXE IV: FAITS ENREGISTRES  
NON CRIMINELS***



**Burg-Reuland**

**Faits non criminels**

**Maladies / Décès / Disparition**

	2000	2013	2014	2015	2016	2017	2018	2019	2020	2021	2022	2023
Suicide					2	2	1		3			3
Personne malade				1	1	3	1	1		1	1	
Décès suspect						1						
Décès naturel		1	2			1		1	4	1	1	1
Disparition (personne disparue)	2	2	4	1	1			2	1	2	1	1
Accident (sauf roulage)	1		2				1		1	1		1
Sécurité des travailleurs (accident du travail)												2
Autres	1											
<b>Total</b>	<b>4</b>	<b>3</b>	<b>8</b>	<b>2</b>	<b>4</b>	<b>7</b>	<b>3</b>	<b>4</b>	<b>9</b>	<b>5</b>	<b>3</b>	<b>8</b>

**Appels**

	2000	2013	2014	2015	2016	2017	2018	2019	2020	2021	2022	2023
Alarme	1											
Appels					2							1
<b>Total</b>	<b>1</b>				<b>2</b>							<b>1</b>

**Problèmes sociaux**

	2000	2013	2014	2015	2016	2017	2018	2019	2020	2021	2022	2023
Différends familiaux	2		2	4	4	1			3			3
Différend (pas de coups)			3		1						1	
Affaire civile	1	1			1		1		1	1	1	1
Protection de la jeunesse	1				1	1		1	1	3		
Autres	2						1		2		1	1
<b>Total</b>	<b>6</b>	<b>1</b>	<b>5</b>	<b>4</b>	<b>7</b>	<b>2</b>	<b>2</b>	<b>1</b>	<b>7</b>	<b>4</b>	<b>3</b>	<b>5</b>



**Catastrophes**

	2000	2013	2014	2015	2016	2017	2018	2019	2020	2021	2022	2023
Autres	2							1				
<b>Total</b>	<b>2</b>							<b>1</b>				

**Ordre public**

	2000	2013	2014	2015	2016	2017	2018	2019	2020	2021	2022	2023
Troubles					1							
<b>Total</b>					<b>1</b>							

**Agissements suspects**

	2000	2013	2014	2015	2016	2017	2018	2019	2020	2021	2022	2023
	7	5	1	2	1	4	1	3	4	1	1	
<b>Total</b>	<b>7</b>	<b>5</b>	<b>1</b>	<b>2</b>	<b>1</b>	<b>4</b>	<b>1</b>	<b>3</b>	<b>4</b>	<b>1</b>	<b>1</b>	

**Objets trouvés**

	2000	2013	2014	2015	2016	2017	2018	2019	2020	2021	2022	2023
	2	2			1			1	2			
<b>Total</b>	<b>2</b>	<b>2</b>			<b>1</b>			<b>1</b>	<b>2</b>			

**Objets perdus**

	2000	2013	2014	2015	2016	2017	2018	2019	2020	2021	2022	2023
	4	89	101	61	56	56	52	38	36	39	36	30
<b>Total</b>	<b>4</b>	<b>89</b>	<b>101</b>	<b>61</b>	<b>56</b>	<b>56</b>	<b>52</b>	<b>38</b>	<b>36</b>	<b>39</b>	<b>36</b>	<b>30</b>



**Autres non-infractions**

	2000	2013	2014	2015	2016	2017	2018	2019	2020	2021	2022	2023
Non-respect des conditions					1						2	1
Procès-verbal d'information		5	11	12	8	6	22	4	9	3	1	4
Notification		1				1	1	2		4	2	1
Dégradation involontaire câbles (non-télécom)			1					1				
Fonction de contrôle armes										1		1
Autres non infractions	1											
<b>Total</b>	<b>1</b>	<b>6</b>	<b>12</b>	<b>12</b>	<b>9</b>	<b>7</b>	<b>23</b>	<b>7</b>	<b>9</b>	<b>8</b>	<b>5</b>	<b>7</b>