

# ***STATISTIQUES POLICIERES DE CRIMINALITE***

---

*LIEU DE PERPETRATION: COMMUNE*

**Burdinne**

**2000 - 2023**

*Police fédérale - DGRIDRIIBIPOL*

# ***STATISTIQUES POLICIERES DE CRIMINALITE***

---

*LIEU DE PERPETRATION: COMMUNE*

**Burdinne**

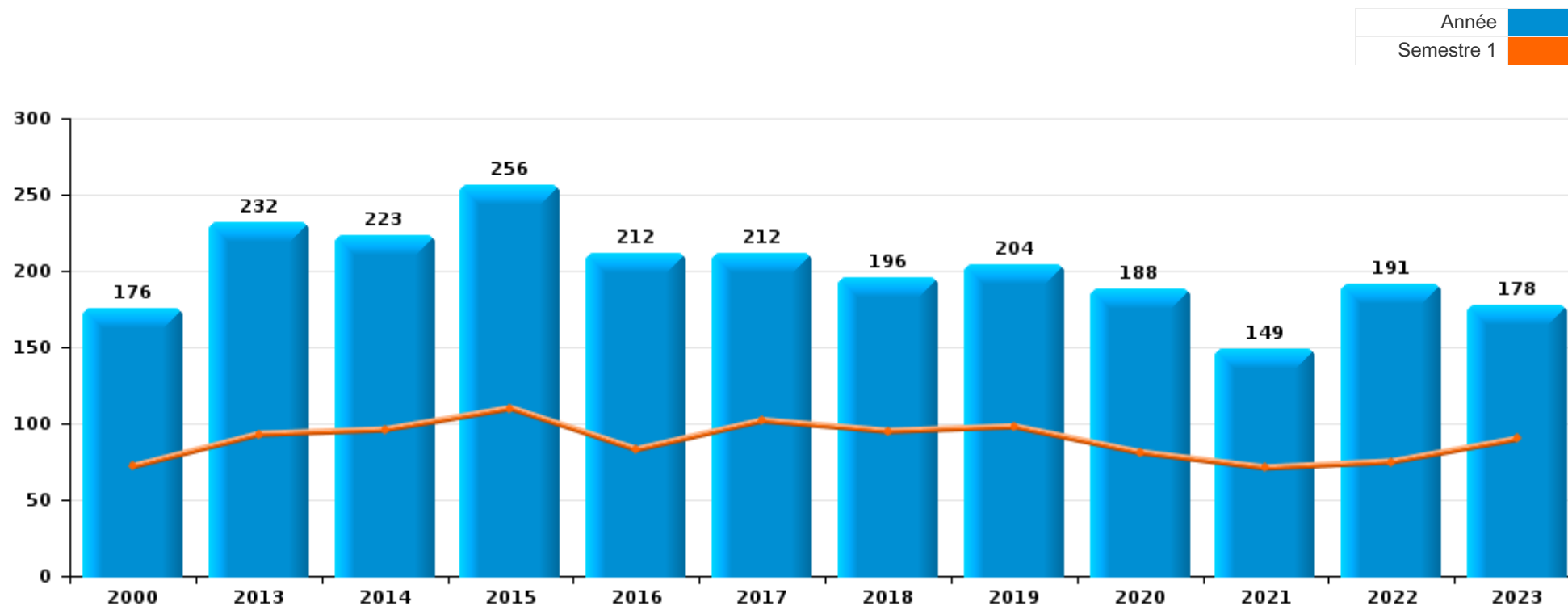
***PARTIE I : INFRACTIONS JUDICIAIRES***

## CRIMINALITE ENREGISTREE COMMISE AU NIVEAU DE LA COMMUNE



### Burdinne

	2000	2013	2014	2015	2016	2017	2018	2019	2020	2021	2022	2023
Nombre total des délits	176	232	223	256	212	212	196	204	188	149	191	178





**Burdinne**

	2000	2013	2014	2015	2016	2017	2018	2019	2020	2021	2022	2023
Vol et extorsion	75	68	97	98	63	89	65	46	49	29	35	34
Infr. contre la sécurité publique	16	13	24	38	39	36	26	33	36	28	51	58
Drogues	10	26	13	17	18	19	39	28	12	15	14	18
Infr. contre l'intégrité physique	13	32	18	22	12	15	14	19	15	19	19	15
Dégradation de la propriété	22	24	20	17	10	10	10	13	9	14	8	9
Infr. contre autres valeurs morales et sentiments	6	8	13	21	10	14	10	23	10	8	11	12
Fraude	7	9	6	8	13	7	12	15	19	11	16	9
Registre de population		13	12	10	10	4	3	7	11	8	1	
Armes et explosifs	2	3	3	10	5	2		6	5	2	10	1
Environnement	11	3	7	1	7	3	1	3	1	1	1	
Infr. contre les moeurs	1	4	1	7		3	3	3	2	1	8	6
Criminalité informatique		2	2	1		2		3	2	2	4	10
Infr. contre la foi publique	7	1		1	2	2	2	1	2		1	3
Infr. contre la famille	3	6	1	1		1		1	2		3	1
Infr. relative au statut juridique de l'enfant		6	2	1	1	2	2	2		1	1	
Protection de la jeunesse		4	1	2	2		1		1	4		2
Protection de la personne	1	2	1		1	2	2			1	2	
Infr. contre l'autorité publique		1	1		1		2	1	1	1	2	
Santé publique									8	1		
Travail		1			7		1					
Code pénal social					6		1		1			
Ivresse et alcool		2	1		1		1			1	2	
Législation sur les étrangers		1			3				2	1	1	
Autres lois spéciales		3								1	1	
Protection des revenus publics					1	1						
Contravention Code pénal	1											
Exercice illégal de l'autorité publique							1					
Infr. contre la liberté individuelle				1								
Pratiques commerciales	1											
<b>Sous-total</b>	<b>176</b>	<b>232</b>	<b>223</b>	<b>256</b>	<b>212</b>	<b>212</b>	<b>196</b>	<b>204</b>	<b>188</b>	<b>149</b>	<b>191</b>	<b>178</b>
<b>Contravention règlement policier local</b>	<b>1</b>	<b>12</b>	<b>12</b>	<b>10</b>	<b>3</b>	<b>3</b>	<b>1</b>	<b>5</b>	<b>3</b>	<b>4</b>	<b>7</b>	<b>1</b>
<b>Sous-total</b>	<b>1</b>	<b>12</b>	<b>12</b>	<b>10</b>	<b>3</b>	<b>3</b>	<b>1</b>	<b>5</b>	<b>3</b>	<b>4</b>	<b>7</b>	<b>1</b>
<b>Total</b>	<b>177</b>	<b>244</b>	<b>235</b>	<b>266</b>	<b>215</b>	<b>215</b>	<b>197</b>	<b>209</b>	<b>191</b>	<b>153</b>	<b>198</b>	<b>179</b>

FPF/DGR/DRI/BIPOL - Statistiques policières de criminalité (date de clôture: 19/04/2024)

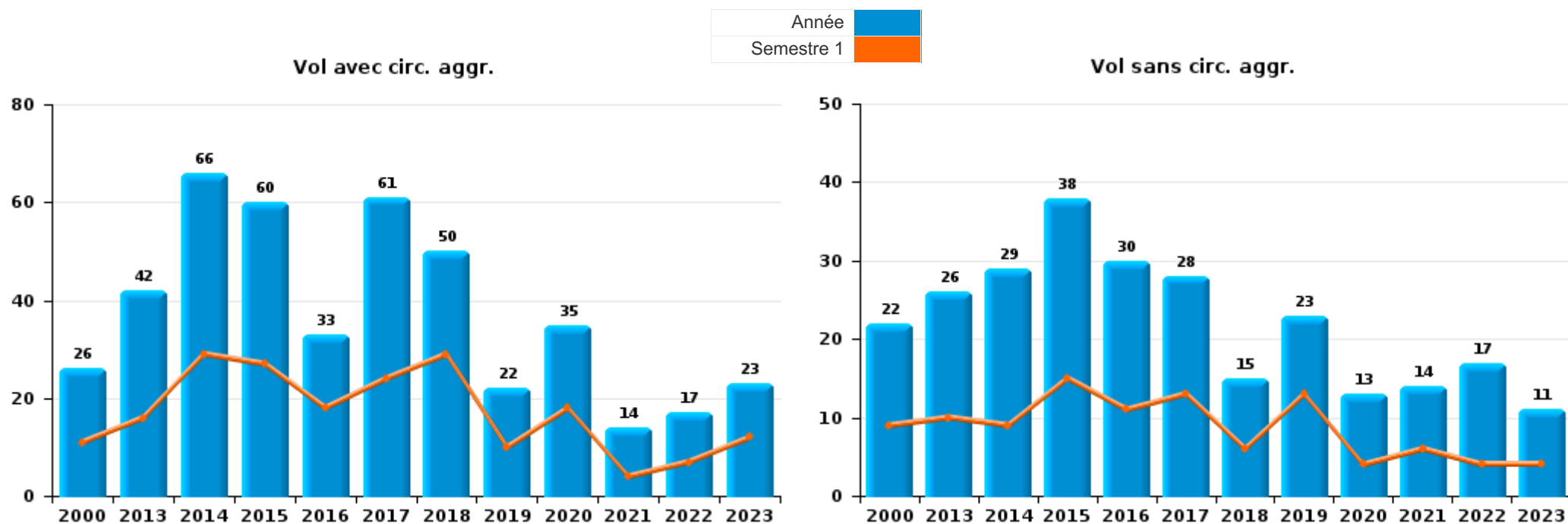
Les données pour les années 2001 jusqu'à 2012 ne sont plus publiées mais restent disponibles sur demande auprès du service BIPOL.



I.1. Catégorie des infractions : Vol et extorsion (top 5 des infractions au niveau national 2023)

**Burdinne**

	2000	2013	2014	2015	2016	2017	2018	2019	2020	2021	2022	2023
<b>Vol avec circ. aggr.</b>	26	42	66	60	33	61	50	22	35	14	17	23
<b>Vol sans circ. aggr.</b>	22	26	29	38	30	28	15	23	13	14	17	11
<b>Vol non spécifié</b>	27		1									
<b>Extorsion</b>			1					1	1	1	1	
<b>Total</b>	<b>75</b>	<b>68</b>	<b>97</b>	<b>98</b>	<b>63</b>	<b>89</b>	<b>65</b>	<b>46</b>	<b>49</b>	<b>29</b>	<b>35</b>	<b>34</b>

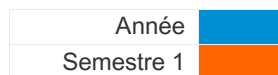




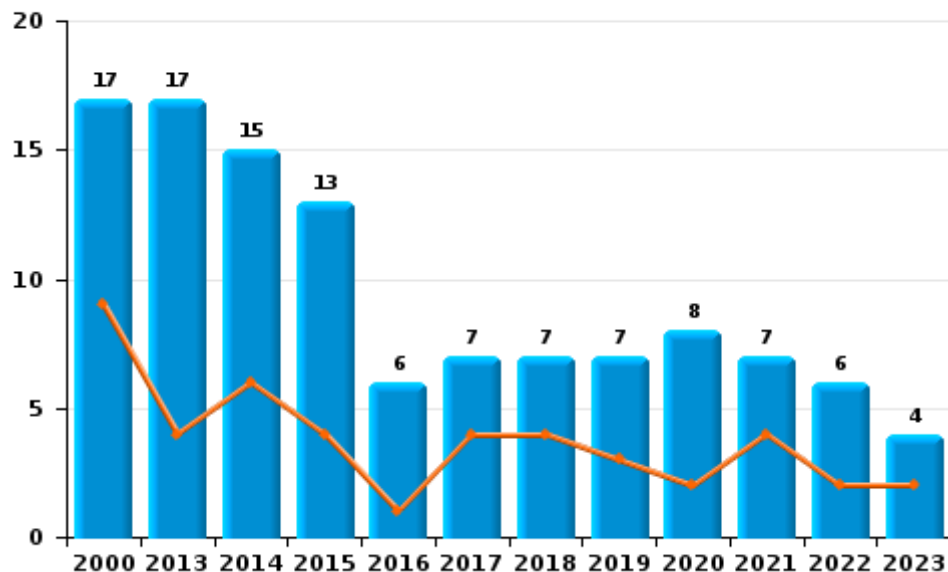
I.2. Catégorie des infractions : Dégradation de la propriété (top 5 des infractions au niveau national 2023)

**Burdinne**

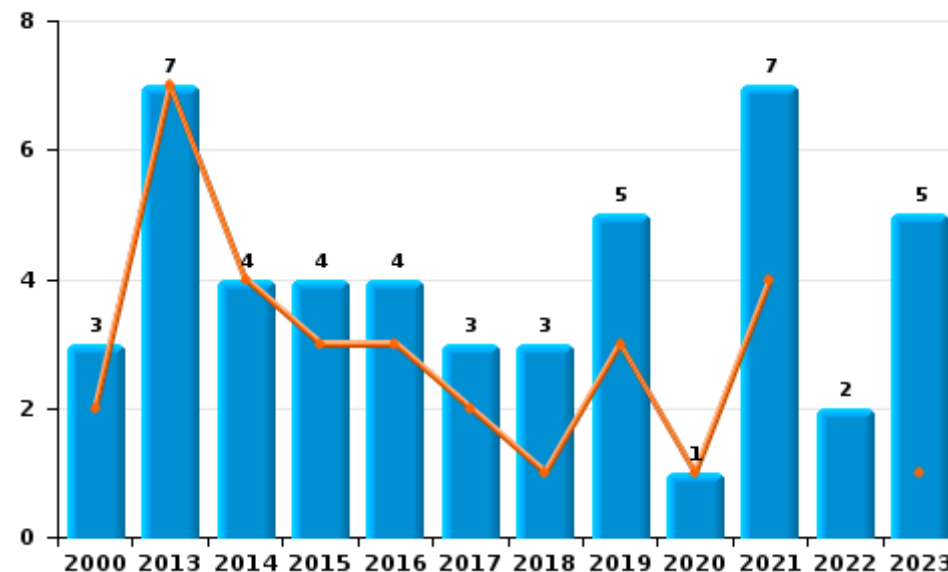
	2000	2013	2014	2015	2016	2017	2018	2019	2020	2021	2022	2023
<b>Vandalisme</b>	17	17	15	13	6	7	7	7	8	7	6	4
<b>Incendie involontaire</b>	3	6	2	3	4	1	2	2	1	6	1	3
<b>Incendie volontaire</b>		1	2	1		2	1	3		1	1	2
<b>Destruction, dénaturation, dégradation</b>	1		1									
<b>Destruction par explosion volontaire</b>	1							1				
<b>Total</b>	<b>22</b>	<b>24</b>	<b>20</b>	<b>17</b>	<b>10</b>	<b>10</b>	<b>10</b>	<b>13</b>	<b>9</b>	<b>14</b>	<b>8</b>	<b>9</b>



**Vandalisme**



**Incendie**

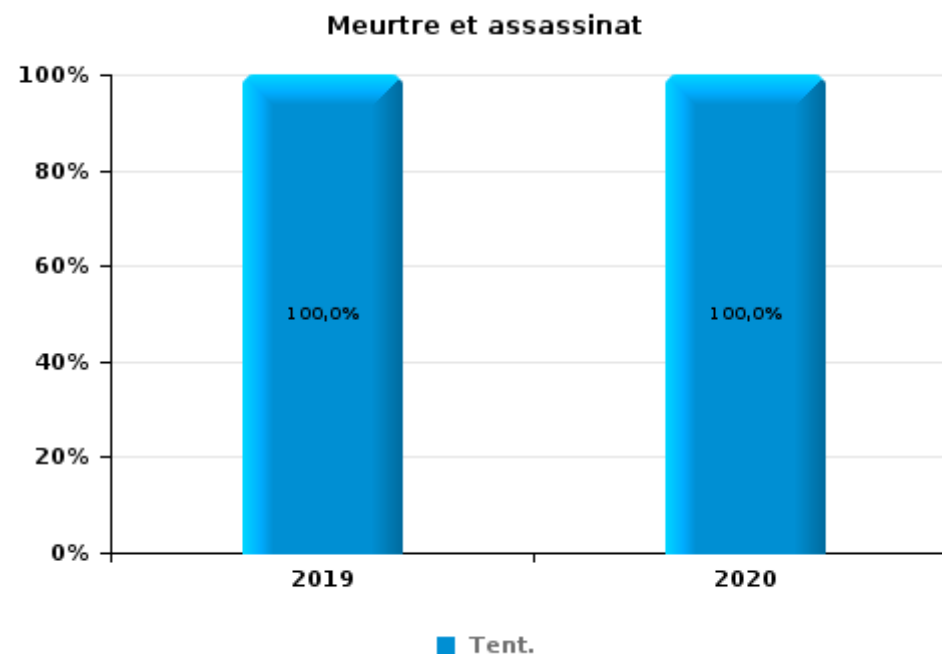
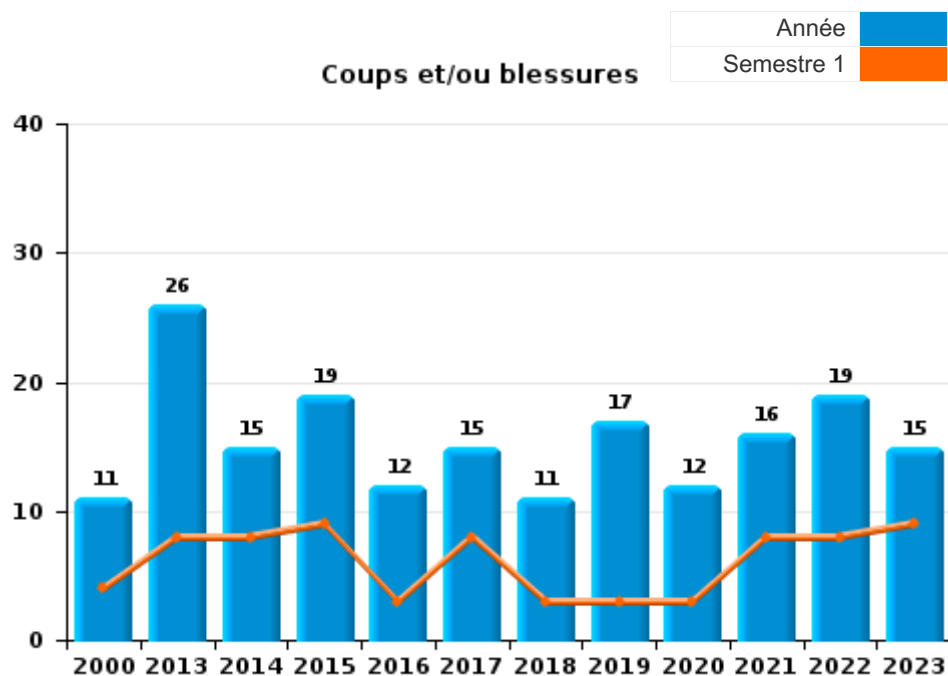




I.3. Catégorie des infractions : Infr. contre l'intégrité physique (top 5 des infractions au niveau national 2023)

**Burdinne**

	2000	2013	2014	2015	2016	2017	2018	2019	2020	2021	2022	2023
<b>Coups et/ou blessures</b>	11	26	15	19	12	15	11	17	12	16	19	15
<b>Autres</b>	2	6	3	3			3	1	2	3		
<b>Meurtre et assassinat</b>								1	1			
<b>Total</b>	<b>13</b>	<b>32</b>	<b>18</b>	<b>22</b>	<b>12</b>	<b>15</b>	<b>14</b>	<b>19</b>	<b>15</b>	<b>19</b>	<b>19</b>	<b>15</b>





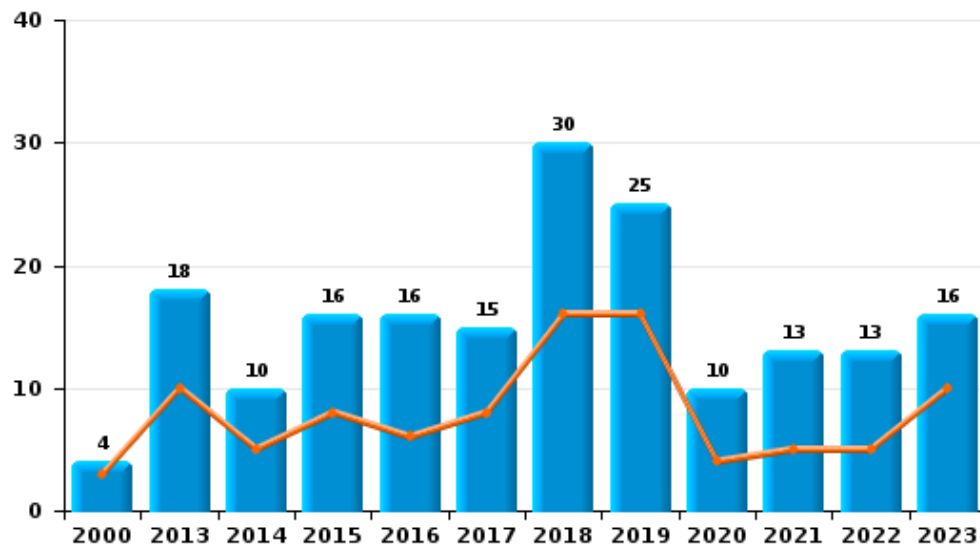
I.4. Catégorie des infractions : Drogues (top 5 des infractions au niveau national 2023)

Burdinne

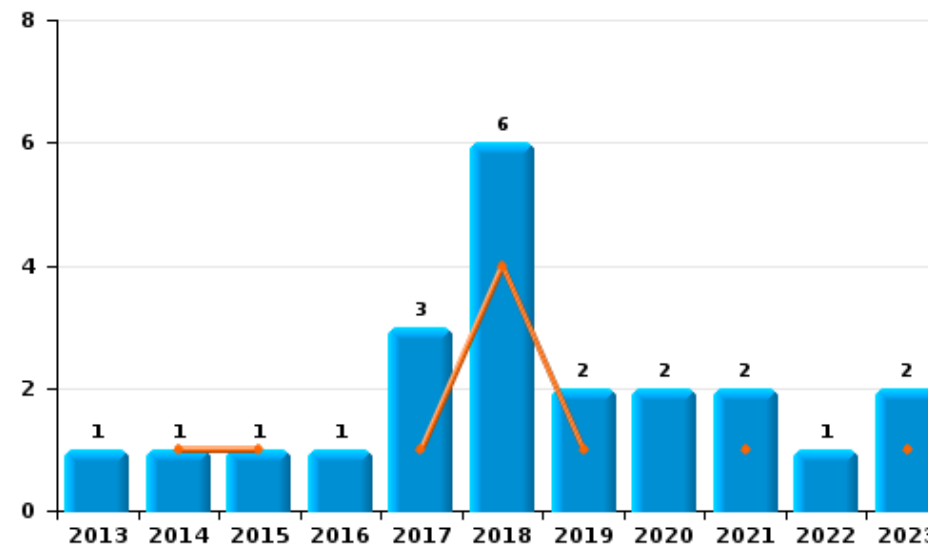
	2000	2013	2014	2015	2016	2017	2018	2019	2020	2021	2022	2023
Détention	4	18	10	16	16	15	30	25	10	13	13	16
Commerce		1	1	1	1	3	6	2	2	2	1	2
Autres	1	3	2		1							
Usage	3	3										
Fabrication						1	2	1				
Importation et exportation	2	1					1					
<b>Total</b>	<b>10</b>	<b>26</b>	<b>13</b>	<b>17</b>	<b>18</b>	<b>19</b>	<b>39</b>	<b>28</b>	<b>12</b>	<b>15</b>	<b>14</b>	<b>18</b>



Détention



Commerce



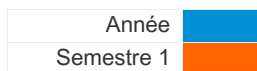




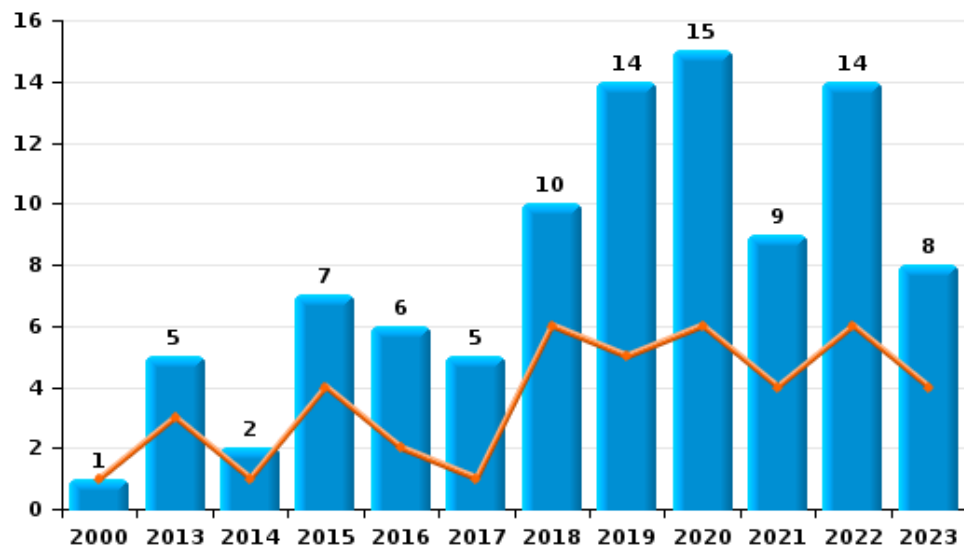
I.5. Catégorie des infractions : Fraude (top 5 des infractions au niveau national 2023)

**Burdinne**

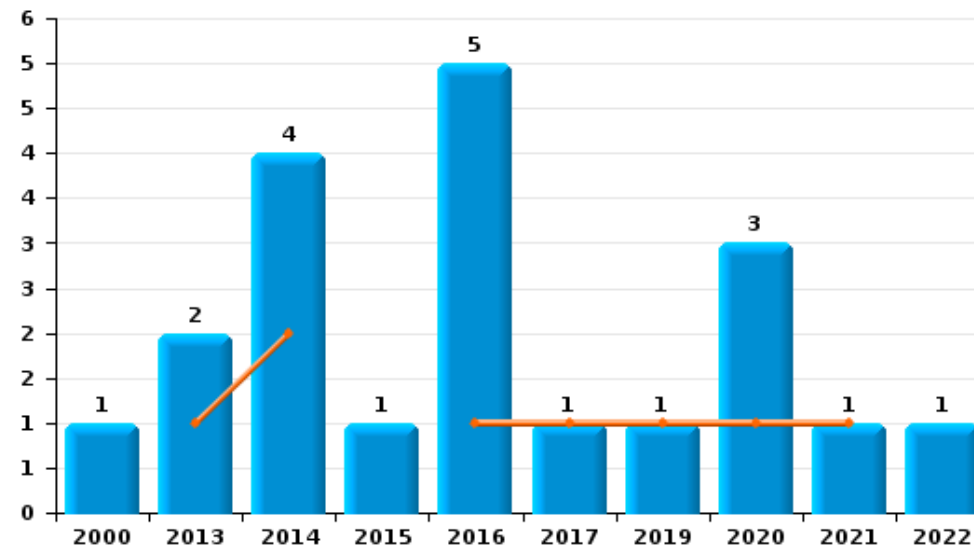
	2000	2013	2014	2015	2016	2017	2018	2019	2020	2021	2022	2023
Escroquerie	1	5	2	7	6	5	10	14	15	9	14	8
Abus de confiance et infr. apparentées	1	2	4	1	5	1		1	3	1	1	
Détournement et destruction frauduleuse	4	1			2	1	2					
Recel	1	1						1				
Fraudes: Autres										1	1	
Grivèlerie												1
<b>Total</b>	<b>7</b>	<b>9</b>	<b>6</b>	<b>8</b>	<b>13</b>	<b>7</b>	<b>12</b>	<b>15</b>	<b>19</b>	<b>11</b>	<b>16</b>	<b>9</b>



Escroquerie



Abus de confiance et infr. apparentées



# ***STATISTIQUES POLICIERES DE CRIMINALITE***

---

***LIEU DE PERPETRATION: COMMUNE***

**Burdinne**

***PARTIE II : FIGURES CRIMINELLES / PHENOMENES***



**Burdinne**

**FC Vol moyen de transport**

	2000	2013	2014	2015	2016	2017	2018	2019	2020	2021	2022	2023
Vol de voiture	7	6	5	5	2	5	2	1	4	1	1	1
Vol de moto									1			
Carjacking						2						
Homejacking	1								1			
Vol dans les garages	2	2	1				1					
Vol de vélomoteur	3	1		2							1	
Vol de vélo	1	3	2	3	2	2	2		2	2		1

**FC Cambriolage**

	2000	2013	2014	2015	2016	2017	2018	2019	2020	2021	2022	2023
Cambriolage dans habitation	23	28	40	43	18	37	26	13	20	11	11	12
Cambriolage ds entreprise ou commerce	3	4	4	4	3	3	3	1	5		1	
Cambriolage ds service public ou bâtiment administ	3	1	1	3			2	2	2	1	3	1
Vol au bélier	1				1			1	1			
Cambriolage dans bâtiment (total)	29	33	45	50	21	40	31	16	27	12	15	13



**FC Vol autre**

	2000	2013	2014	2015	2016	2017	2018	2019	2020	2021	2022	2023
Vol à main armée	4		1		1	4	1		1			
Vol avec violence sans arme	1	1	2	4	1			1		2	1	1
Vol dans ou sur un véhicule	5	1	6	7	4	8	10	7	2	1	3	1
Vol d'armes et explosifs		1	3	1	1		3	1		1		1
Vol à l'arraché	1			2	1					1		1
Vol à la tire		1		1		1			2			
Vol à l'étalage			1		2			1	1			
Vol par ruse	5		3		1	1	1	1	1			1
Vol de métaux	1	2		1	2	1					2	
Vol sur les chantiers		1			1				1	1		
Vol d'animaux			2			1		1			1	

**Criminalité ICT**

	2000	2013	2014	2015	2016	2017	2018	2019	2020	2021	2022	2023
Fraude de cartes de paiements									1	1	1	
Phishing			1									4
Ransomware						1						

**FC Autre**

	2000	2013	2014	2015	2016	2017	2018	2019	2020	2021	2022	2023
Violence contre les métiers d'intérêt général				1			1			1	1	
Viol collectif											1	
Graffiti								1				
Dégradation de voiture	3	6	5	5		2	3	4	2	3	3	1
Rixe au couteau			1			1						



**PH Violence intrafamiliale (VIF)**

	2000	2013	2014	2015	2016	2017	2018	2019	2020	2021	2022	2023
VIF: physique, dans le couple	2	12	8	7	6	3	2	1	3	4	5	4
VIF: physique, envers des descendants		1		3	1	1		1		1	1	1
VIF: physique, envers d'autres membres	6		1	4		1		4	1		3	1
VIF: sexuelle, envers des descendants				1				2				
VIF: psychique, dans le couple	2	11	3	2	2	3	3	3	4		5	2
VIF: psychique, envers d'autres membres			1					1				
VIF: économique, envers d'autres membres	2	1				1						

**PH Hormones et dopage**

	2000	2013	2014	2015	2016	2017	2018	2019	2020	2021	2022	2023
Dopage humain					1							

**PH Drogues**

	2000	2013	2014	2015	2016	2017	2018	2019	2020	2021	2022	2023
Vente de cocaïne									1			1
Production de cannabis (culture)						1	1	1				
Import-export d'héroïne		1										
Vente-trafic d'héroïne					1		2					

**PH Trafic d'armes**

	2000	2013	2014	2015	2016	2017	2018	2019	2020	2021	2022	2023
Commerce et production d'arme à feu et mun.										1		



**PH Violence dans l'espace public**

	2000	2013	2014	2015	2016	2017	2018	2019	2020	2021	2022	2023
Violence physique (voie publique)		7	2	2	3		1	2	2	2	1	2
Violence physique (autre endroit public)										1		
Violence physique (endroit accessible au public)	2	5	3	7	2	10	3	6	3	4	6	3
Violence sexuelle (voie publique)									1		1	
Violence sexuelle (autre endroit public)		1										
Violence sexuelle (endroit accessible au public)	1		1	1		2	2				3	4
Violence psychique (voie publique)	2	2	1	1	2	1	2		3	2	2	1
Violence psychique (endroit accessible au public)	2	1	1	5	1		1	2	1	2	4	1
Vol à main armée (voie publique)	1				1	2						
Vol à main armée (endroit accessible au public)	2		1			2	1					
Vol avec violence sans arme (voie publique)				1								1
Vol avec violence sans arme (endr. acces. au pub.)		1		3	1			1				

**PH Autre**

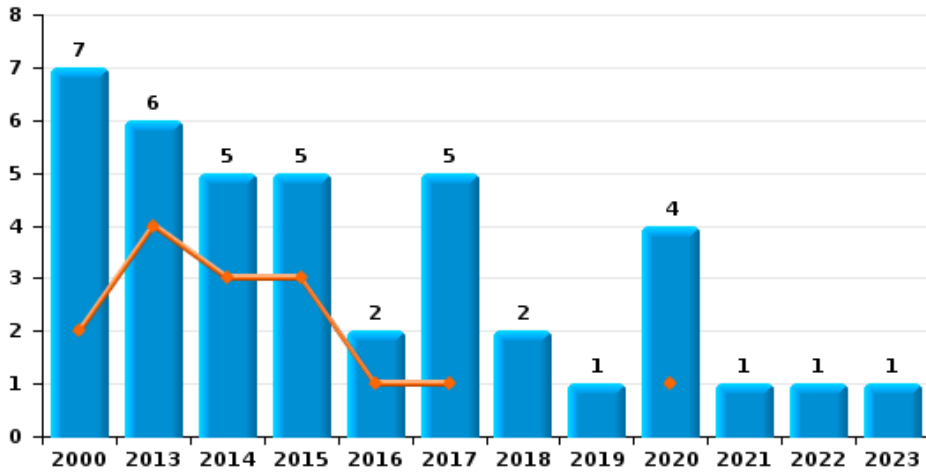
	2000	2013	2014	2015	2016	2017	2018	2019	2020	2021	2022	2023
Faux policiers				1								
Cyberharcèlement		1	5	3	6	4	3	5	4	3	2	2
Fraude à l'identité	1	1			1	3	1	2	3			



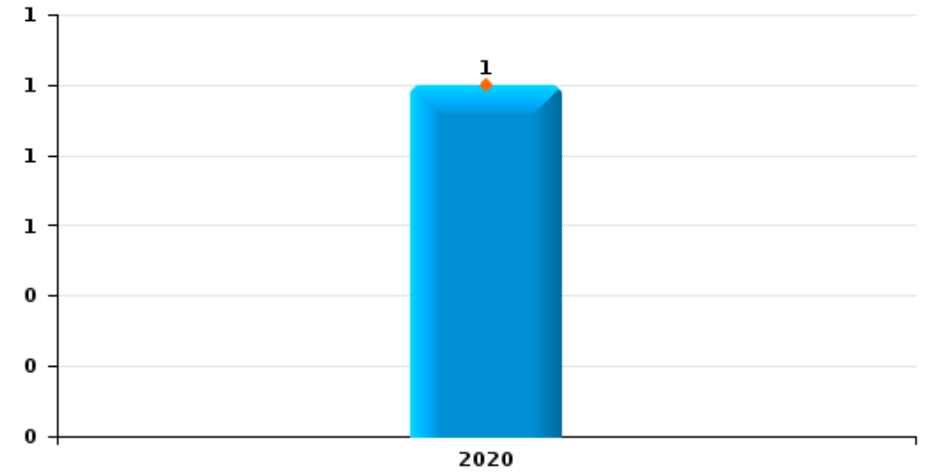
**Burdinne**

Année	<span style="color: blue;">■</span>
Semestre 1	<span style="color: orange;">■</span>

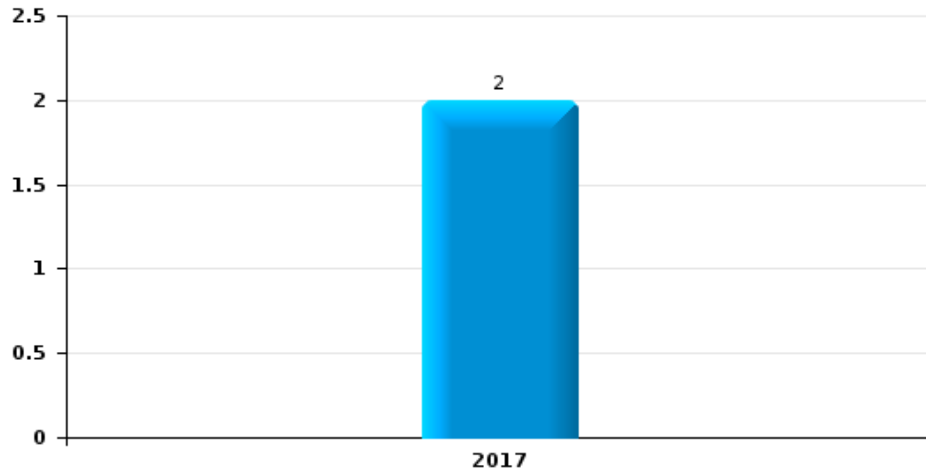
**Vol de voiture**



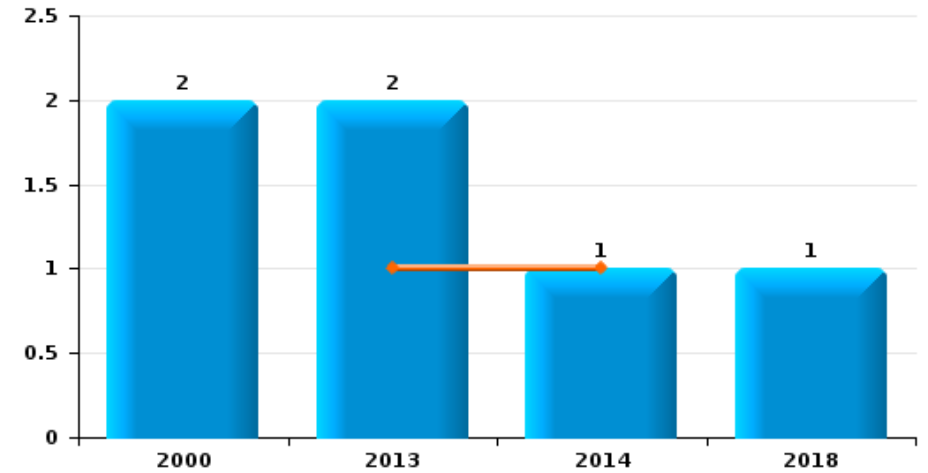
**Vol de moto**



**Carjacking**

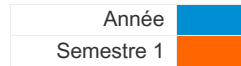


**Vol dans les garages**

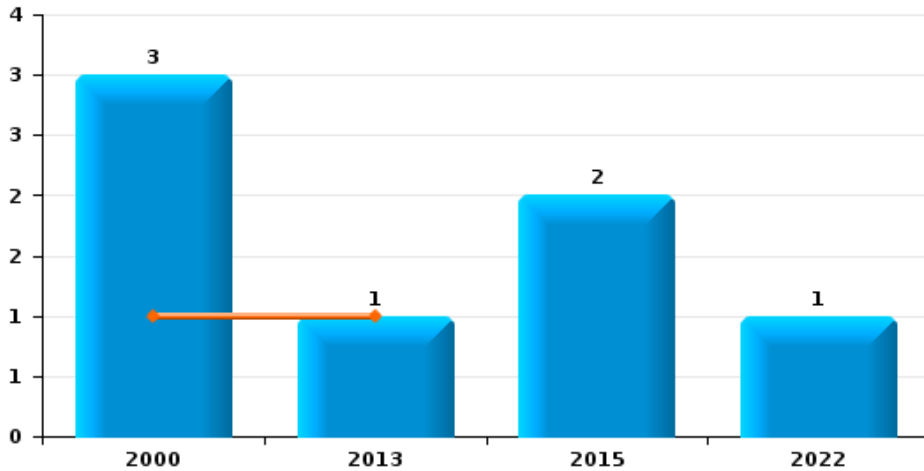




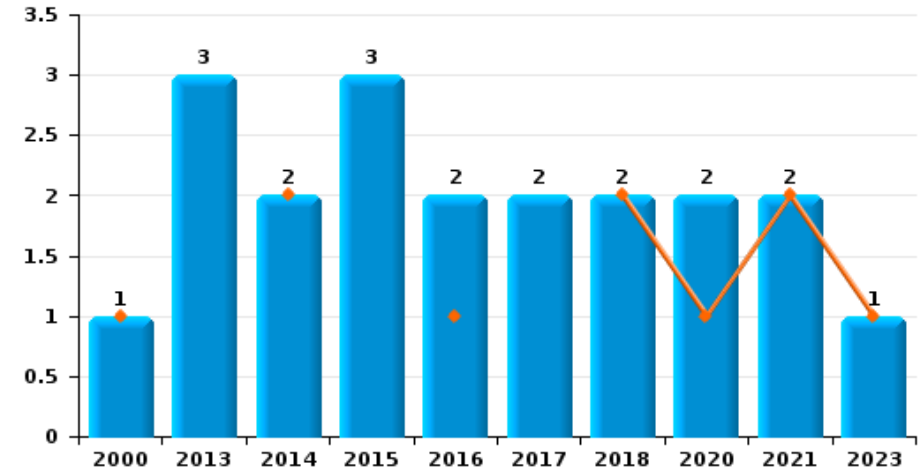
**Burdinne**



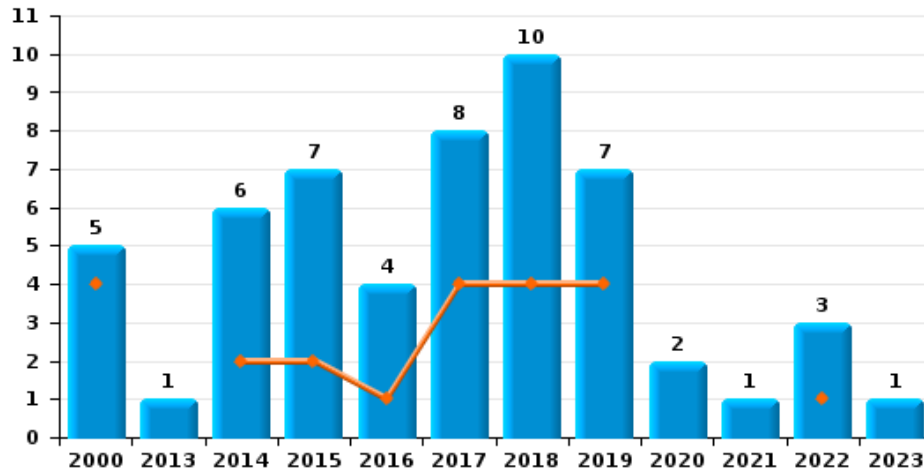
**Vol de vélomoteur**



**Vol de vélo**



**Vol dans ou sur un véhicule**



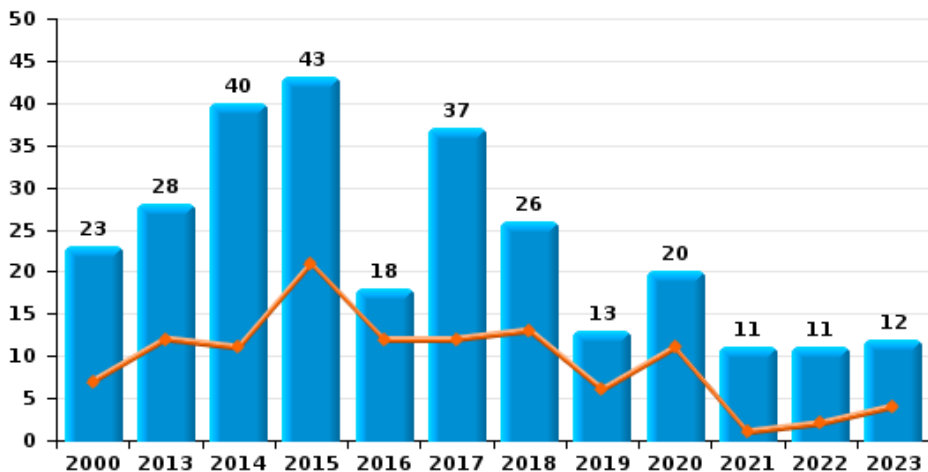




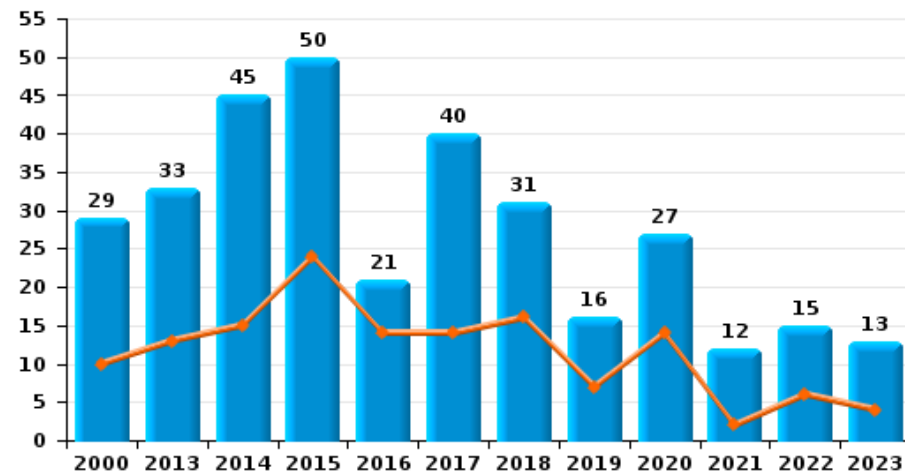
**Burdinne**



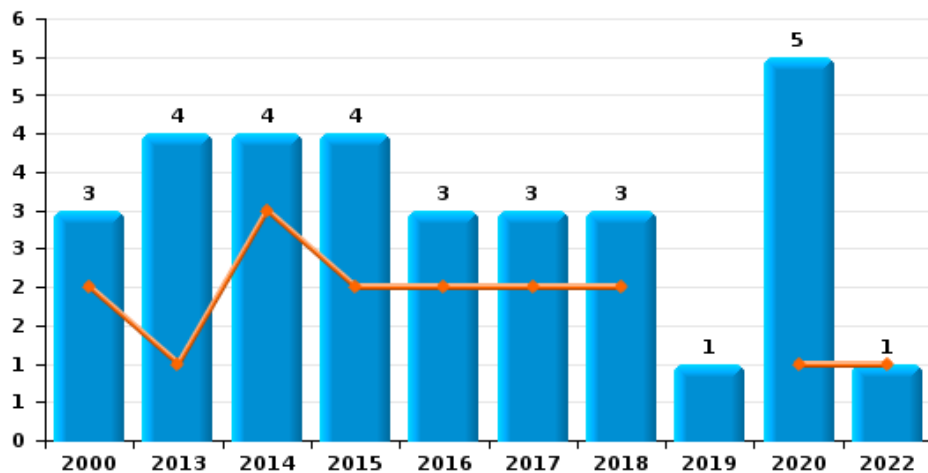
**Cambriolage dans habitation**



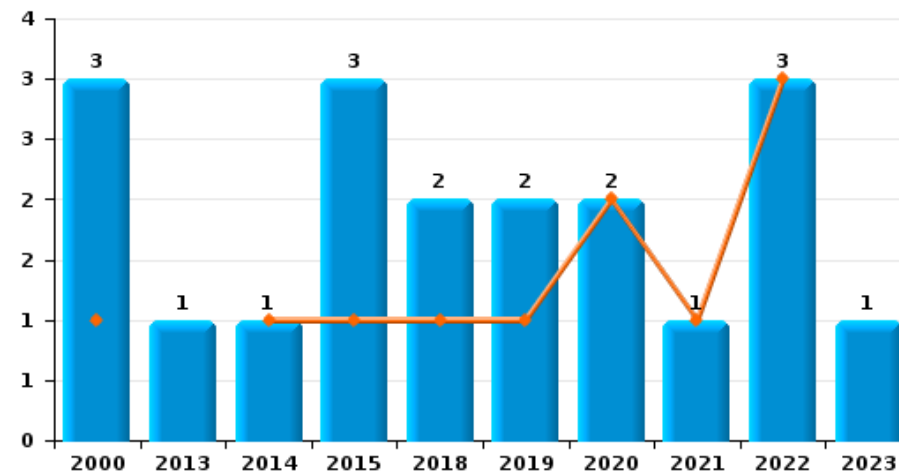
**Cambriolage dans bâtiment (total)**



**Cambriolage ds entreprise ou commerce**



**Cambriolage ds service public ou bâtiment administratif**

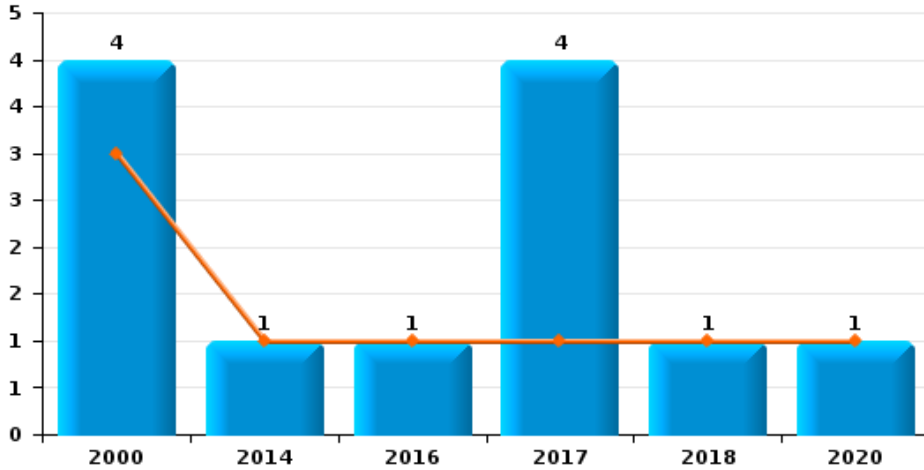




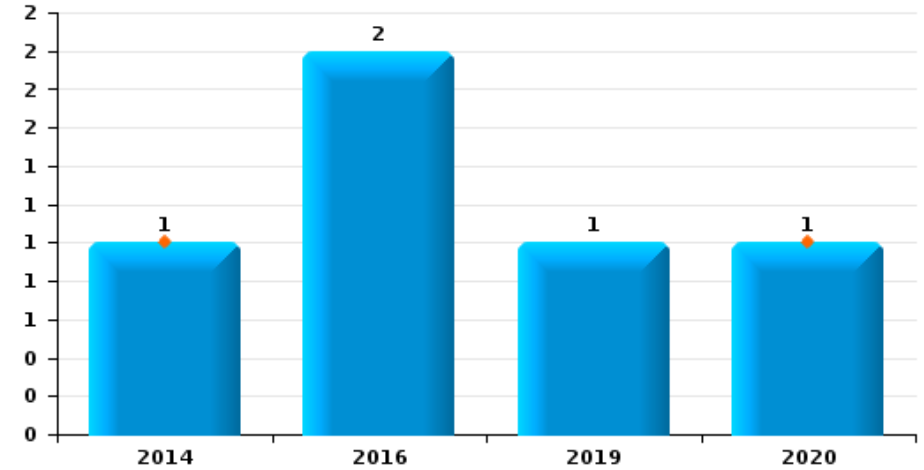
**Burdinne**

Année	<span style="color: blue;">■</span>
Semestre 1	<span style="color: orange;">■</span>

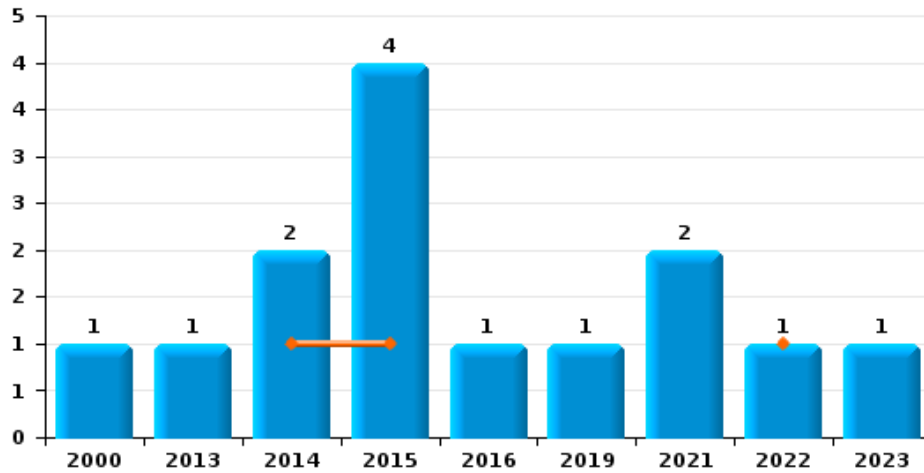
**Vol à main armée**



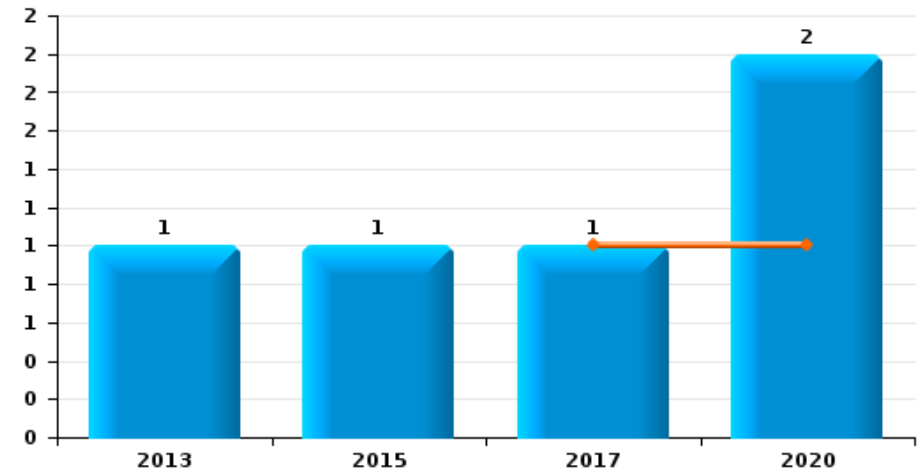
**Vol à l'étalage**



**Vol avec violence sans arme**



**Vol à la tire**

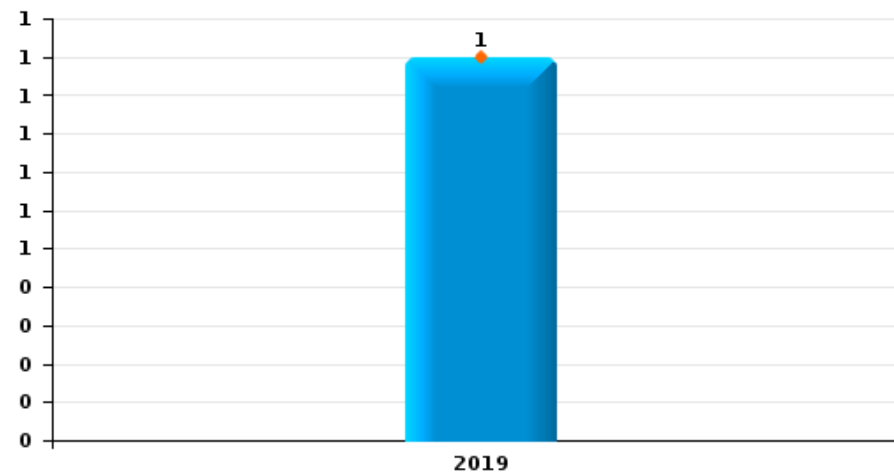




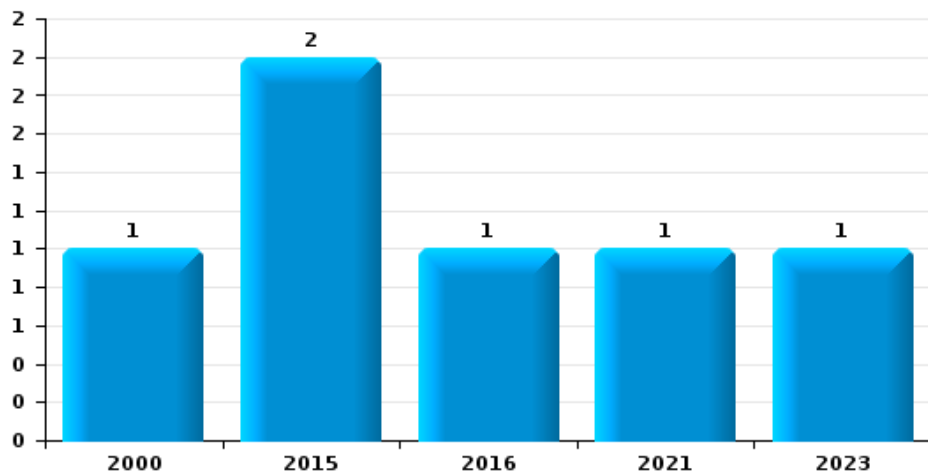
**Burdinne**

Année	<span style="color: blue;">■</span>
Semestre 1	<span style="color: orange;">■</span>

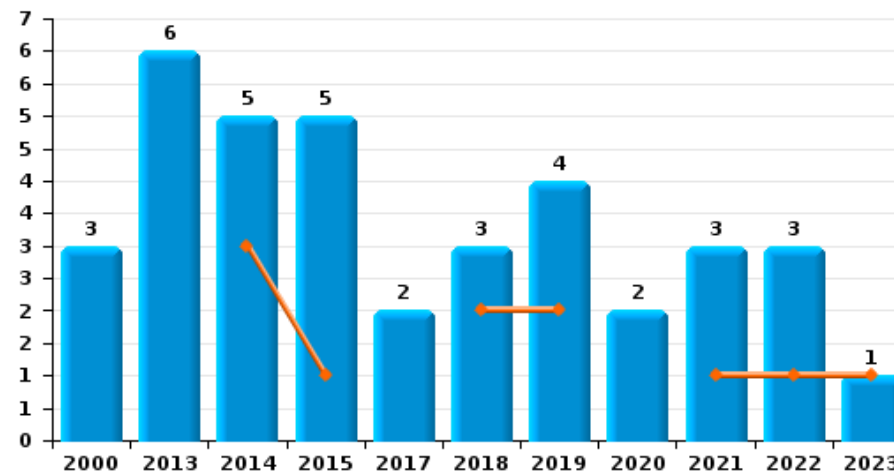
**Graffiti**



**Vol à l'arraché**



**Dégradation de voiture**





**Burdinne**

**FC Vol moyen de transport**

		2000	2013	2014	2015	2016	2017	2018	2019	2020	2021	2022	2023
Vol de voiture	Sem 1	2	4	3	3	1	1			1			
	Sem 2	5	2	2	2	1	4	2	1	3	1	1	1
	<b>Total</b>	<b>7</b>	<b>6</b>	<b>5</b>	<b>5</b>	<b>2</b>	<b>5</b>	<b>2</b>	<b>1</b>	<b>4</b>	<b>1</b>	<b>1</b>	<b>1</b>
Vol de moto	Sem 1									1			
	<b>Total</b>									<b>1</b>			
Carjacking	Sem 2					2							
	<b>Total</b>					<b>2</b>							
Homejacking	Sem 1	1								1			
	<b>Total</b>	<b>1</b>								<b>1</b>			
Vol dans les garages	Sem 1		1	1									
	Sem 2	2	1					1					
	<b>Total</b>	<b>2</b>	<b>2</b>	<b>1</b>				<b>1</b>					
Vol de vélomoteur	Sem 1	1	1										
	Sem 2	2			2							1	
	<b>Total</b>	<b>3</b>	<b>1</b>		<b>2</b>							<b>1</b>	
Vol de vélo	Sem 1	1		2		1		2		1	2		1
	Sem 2		3		3	1	2			1			
	<b>Total</b>	<b>1</b>	<b>3</b>	<b>2</b>	<b>3</b>	<b>2</b>	<b>2</b>	<b>2</b>		<b>2</b>	<b>2</b>		<b>1</b>



FC Cambriolage

		2000	2013	2014	2015	2016	2017	2018	2019	2020	2021	2022	2023
Cambriolage dans habitation	Sem 1	7	12	11	21	12	12	13	6	11	1	2	4
	Sem 2	16	16	29	22	6	25	13	7	9	10	9	8
Total		23	28	40	43	18	37	26	13	20	11	11	12
Cambriolage ds entreprise ou commerce	Sem 1	2	1	3	2	2	2	2		1		1	
	Sem 2	1	3	1	2	1	1	1	1	4			
Total		3	4	4	4	3	3	3	1	5		1	
Cambriolage ds service public ou bâtiment administ	Sem 1	1		1	1			1	1	2	1	3	
	Sem 2	2	1		2			1	1				1
Total		3	1	1	3			2	2	2	1	3	1
Vol au béliier	Sem 1	1				1							
	Sem 2								1	1			
Total		1				1			1	1			
Cambriolage dans bâtiment (total)	Sem 1	10	13	15	24	14	14	16	7	14	2	6	4
	Sem 2	19	20	30	26	7	26	15	9	13	10	9	9
Total		29	33	45	50	21	40	31	16	27	12	15	13



FC Vol autre

		2000	2013	2014	2015	2016	2017	2018	2019	2020	2021	2022	2023
Vol à main armée	Sem 1	3		1		1	1	1		1			
	Sem 2	1					3						
	<b>Total</b>	<b>4</b>		<b>1</b>		<b>1</b>	<b>4</b>	<b>1</b>		<b>1</b>			
Vol avec violence sans arme	Sem 1			1	1							1	
	Sem 2	1	1	1	3	1			1		2		1
	<b>Total</b>	<b>1</b>	<b>1</b>	<b>2</b>	<b>4</b>	<b>1</b>			<b>1</b>		<b>2</b>	<b>1</b>	<b>1</b>
Vol dans ou sur un véhicule	Sem 1	4		2	2	1	4	4	4			1	
	Sem 2	1	1	4	5	3	4	6	3	2	1	2	1
	<b>Total</b>	<b>5</b>	<b>1</b>	<b>6</b>	<b>7</b>	<b>4</b>	<b>8</b>	<b>10</b>	<b>7</b>	<b>2</b>	<b>1</b>	<b>3</b>	<b>1</b>
Vol d'armes et explosifs	Sem 1			1		1		3	1				1
	Sem 2		1	2	1						1		
	<b>Total</b>		<b>1</b>	<b>3</b>	<b>1</b>	<b>1</b>		<b>3</b>	<b>1</b>		<b>1</b>		<b>1</b>
Vol à l'arraché	Sem 2	1			2	1					1		1
	<b>Total</b>	<b>1</b>			<b>2</b>	<b>1</b>					<b>1</b>		<b>1</b>
Vol à la tire	Sem 1						1			1			
	Sem 2		1		1					1			
	<b>Total</b>		<b>1</b>		<b>1</b>		<b>1</b>			<b>2</b>			
Vol à l'étagère	Sem 1			1						1			
	Sem 2					2			1				
	<b>Total</b>			<b>1</b>		<b>2</b>			<b>1</b>	<b>1</b>			
Vol par ruse	Sem 1	2		2		1	1	1					
	Sem 2	3	1	1					1	1			1
	<b>Total</b>	<b>5</b>	<b>3</b>	<b>3</b>	<b>1</b>	<b>1</b>	<b>1</b>	<b>1</b>	<b>1</b>	<b>1</b>			<b>1</b>
Vol de métaux	Sem 1		1		1	1						2	
	Sem 2	1	1			1	1						
	<b>Total</b>	<b>1</b>	<b>2</b>		<b>1</b>	<b>2</b>	<b>1</b>					<b>2</b>	



FC Vol autre

		2000	2013	2014	2015	2016	2017	2018	2019	2020	2021	2022	2023
Vol sur les chantiers	Sem 1		1			1					1		
	Sem 2									1			
Total			1			1				1	1		
Vol d'animaux	Sem 1			1			1		1			1	
	Sem 2			1									
Total				2			1		1			1	



Criminalité ICT

		2000	2013	2014	2015	2016	2017	2018	2019	2020	2021	2022	2023
Fraude de cartes de paiements	Sem 1									1	1		
	Sem 2											1	
	<b>Total</b>									<b>1</b>	<b>1</b>	<b>1</b>	
Phishing	Sem 1			1									
	Sem 2												4
	<b>Total</b>			<b>1</b>									<b>4</b>
Ransomware	Sem 1						1						
	<b>Total</b>						<b>1</b>						





FC Autre

		2000	2013	2014	2015	2016	2017	2018	2019	2020	2021	2022	2023
Violence contre les métiers d'intérêt général	Sem 1				1							1	
	Sem 2							1			1		
	<b>Total</b>				<b>1</b>			<b>1</b>			<b>1</b>	<b>1</b>	
Viol collectif	Sem 2											1	
	<b>Total</b>											<b>1</b>	
Graffiti	Sem 1								1				
	<b>Total</b>								<b>1</b>				
Dégradation de voiture	Sem 1			3	1			2	2		1	1	1
	Sem 2	3	6	2	4		2	1	2	2	2	2	
	<b>Total</b>	<b>3</b>	<b>6</b>	<b>5</b>	<b>5</b>		<b>2</b>	<b>3</b>	<b>4</b>	<b>2</b>	<b>3</b>	<b>3</b>	<b>1</b>
Rixe au couteau	Sem 1			1									
	Sem 2						1						
	<b>Total</b>			<b>1</b>			<b>1</b>						



PH Violence intrafamiliale (VIF)

		2000	2013	2014	2015	2016	2017	2018	2019	2020	2021	2022	2023
VIF: physique, dans le couple	Sem 1		7	3	4	2	2		1	2	3	2	3
	Sem 2	2	5	5	3	4	1	2		1	1	3	1
Total		2	12	8	7	6	3	2	1	3	4	5	4
VIF: physique, envers des descendants	Sem 1				1								1
	Sem 2		1		2	1	1		1		1	1	
Total			1		3	1	1		1		1	1	1
VIF: physique, envers d'autres membres	Sem 1	4		1	2							1	
	Sem 2	2			2		1		4	1		2	1
Total		6		1	4		1		4	1		3	1
VIF: sexuelle, envers des descendants	Sem 1								2				
	Sem 2				1								
Total					1				2				
VIF: psychique, dans le couple	Sem 1	1	2	2	1	1	2	1	2	2		1	2
	Sem 2	1	9	1	1	1	1	2	1	2		4	
Total		2	11	3	2	2	3	3	3	4		5	2
VIF: psychique, envers d'autres membres	Sem 1			1									
	Sem 2								1				
Total				1					1				
VIF: économique, envers d'autres membres	Sem 1	1											
	Sem 2	1	1				1						
Total		2	1				1						



PH Hormones et dopage

		2000	2013	2014	2015	2016	2017	2018	2019	2020	2021	2022	2023
Dopage humain	Sem 2					1							
	Total					1							



PH Drogues

		2000	2013	2014	2015	2016	2017	2018	2019	2020	2021	2022	2023
Vente de cocaïne	Sem 1												1
	Sem 2									1			
	<b>Total</b>									<b>1</b>			<b>1</b>
Production de cannabis (culture)	Sem 1						1		1				
	Sem 2							1					
	<b>Total</b>						<b>1</b>	<b>1</b>	<b>1</b>				
Import-export d'héroïne	Sem 1		1										
	<b>Total</b>		<b>1</b>										
Vente-traffic d héroïne	Sem 1							2					
	Sem 2				1								
	<b>Total</b>				<b>1</b>			<b>2</b>					



PH Trafic d'armes

		2000	2013	2014	2015	2016	2017	2018	2019	2020	2021	2022	2023
Commerce et production d'arme à feu et mun.	Sem 2										1		
	Total										1		



PH Violence dans l'espace public

		2000	2013	2014	2015	2016	2017	2018	2019	2020	2021	2022	2023
Violence physique (voie publique)	Sem 1		1	1	1	1		1	1			1	1
	Sem 2		6	1	1	2			1	2	2		1
Total			7	2	2	3		1	2	2	2	1	2
Violence physique (autre endroit public)	Sem 1										1		
Total											1		
Violence physique (endroit accessible au public)	Sem 1				1	4							1
	Sem 2	2	5	3	6	2	6	3	6	3	4	6	2
Total		2	5	3	7	2	10	3	6	3	4	6	3
Violence sexuelle (voie publique)	Sem 1									1			
	Sem 2											1	
Total										1		1	
Violence sexuelle (autre endroit public)	Sem 1		1										
Total			1										
Violence sexuelle (endroit accessible au public)	Sem 1							1					1
	Sem 2	1		1	1	2	1					3	3
Total		1		1	1	2	2					3	4
Violence psychique (voie publique)	Sem 1			1		1	1	2		1		2	
	Sem 2	2	2		1	1				2	2		1
Total		2	2	1	1	2	1	2		3	2	2	1
Violence psychique (endroit accessible au public)	Sem 1	1		1	1						1	3	1
	Sem 2	1	1		4	1		1	2	1	1	1	
Total		2	1	1	5	1		1	2	1	2	4	1
Vol à main armée (voie publique)	Sem 1	1				1							
	Sem 2						2						
Total		1				1	2						



PH Violence dans l'espace public

		2000	2013	2014	2015	2016	2017	2018	2019	2020	2021	2022	2023
Vol à main armée (endroit accessible au public)	Sem 1	1		1			1	1					
	Sem 2	1					1						
Total		2		1			2	1					
Vol avec violence sans arme (voie publique)	Sem 1				1								
	Sem 2												1
Total					1								1
Vol avec violence sans arme (endr. acces. au pub.)	Sem 2		1		3	1			1				
	Total		1		3	1			1				



PH Autre

		2000	2013	2014	2015	2016	2017	2018	2019	2020	2021	2022	2023
Faux policiers	Sem 2				1								
	Total				1								
Cyberharcèlement	Sem 1					2	2	2	1	3	1	1	2
	Sem 2		1	5	3	4	2	1	4	1	2	1	
	Total		1	5	3	6	4	3	5	4	3	2	2
Fraude à l'identité	Sem 1				1	1			2	3			
	Sem 2	1	1			2	1						
	Total	1	1		1	3	1	2	3				





**Burdinne**

**2022**

**FC Vol moyen de transport**

	Août	Sep	Total
Vol de voiture		1	1
Vol de vélomoteur	1		1

**FC Cambriolage**

	Mar	Mai	Juin	Juil	Août	Sep	Oct	Nov	Déc	Total
Cambriolage dans habitation	1	1		1	1	1	1	3	2	11
Cambriolage ds entreprise ou commerce			1							1
Cambriolage ds service public ou bâtiment administ	1		2							3
Cambriolage dans bâtiment (total)	2	1	3	1	1	1	1	3	2	15

**FC Vol autre**

	Jan	Mar	Juin	Nov	Total
Vol avec violence sans arme			1		1
Vol dans ou sur un véhicule	1			2	3
Vol de métaux			2		2
Vol d'animaux		1			1

**Criminalité ICT**

	Déc	Total
Fraude de cartes de paiements	1	1



### FC Autre

	Avr	Mai	Juil	Août	Nov	Total
Violence contre les métiers d'intérêt général	1					1
Viol collectif			1			1
Dégradation de voiture		1		1	1	3

### PH Violence intrafamiliale (VIF)

	Jan	Juin	Juil	Août	Sep	Oct	Nov	Total
VIF: physique, dans le couple	1	1	1		1		1	5
VIF: physique, envers des descendants					1			1
VIF: physique, envers d'autres membres	1				1		1	3
VIF: psychique, dans le couple		1	1	1	1	1		5

### PH Violence dans l'espace public

	Jan	Mar	Avr	Mai	Juin	Juil	Août	Sep	Total
Violence physique (voie publique)					1				1
Violence physique (endroit accessible au public)						5		1	6
Violence sexuelle (voie publique)						1			1
Violence sexuelle (endroit accessible au public)						1	2		3
Violence psychique (voie publique)		1		1					2
Violence psychique (endroit accessible au public)	1	1	1			1			4

### PH Autre

	Mar	Juil	Total
Cyberharcèlement	1	1	2



2023

**FC Vol moyen de transport**

	Mar	Oct	Total
Vol de voiture		1	1
Vol de vélo	1		1

**FC Cambriolage**

	Jan	Fév	Mai	Juin	Juil	Août	Sep	Oct	Nov	Total
Cambriolage dans habitation	1	1	1	1	1	2	1	2	2	12
Cambriolage ds service public ou bâtiment administ						1				1
Cambriolage dans bâtiment (total)	1	1	1	1	1	3	1	2	2	13

**FC Vol autre**

	Juin	Juil	Août	Total
Vol avec violence sans arme			1	1
Vol dans ou sur un véhicule			1	1
Vol d'armes et explosifs	1			1
Vol à l'arraché			1	1
Vol par ruse		1		1

**Criminalité ICT**

	Juil	Août	Sep	Oct	Total
Phishing	1	1	1	1	4

**FC Autre**

	Mai	Total
Dégradation de voiture	1	1



### PH Violence intrafamiliale (VIF)

	Jan	Mai	Juil	Nov	Total
VIF: physique, dans le couple		3		1	4
VIF: physique, envers des descendants		1			1
VIF: physique, envers d'autres membres			1		1
VIF: psychique, dans le couple	1	1			2

### PH Drogues

	Avr	Total
Vente de cocaïne	1	1

### PH Violence dans l'espace public

	Avr	Mai	Juin	Juil	Août	Total
Violence physique (voie publique)		1			1	2
Violence physique (endroit accessible au public)			1	2		3
Violence sexuelle (endroit accessible au public)			1	2	1	4
Violence psychique (voie publique)					1	1
Violence psychique (endroit accessible au public)	1					1
Vol avec violence sans arme (voie publique)					1	1

### PH Autre

	Avr	Mai	Total
Cyberharcèlement	1	1	2

# ***STATISTIQUES POLICIERES DE CRIMINALITE***

---

*LIEU DE PERPETRATION: COMMUNE*

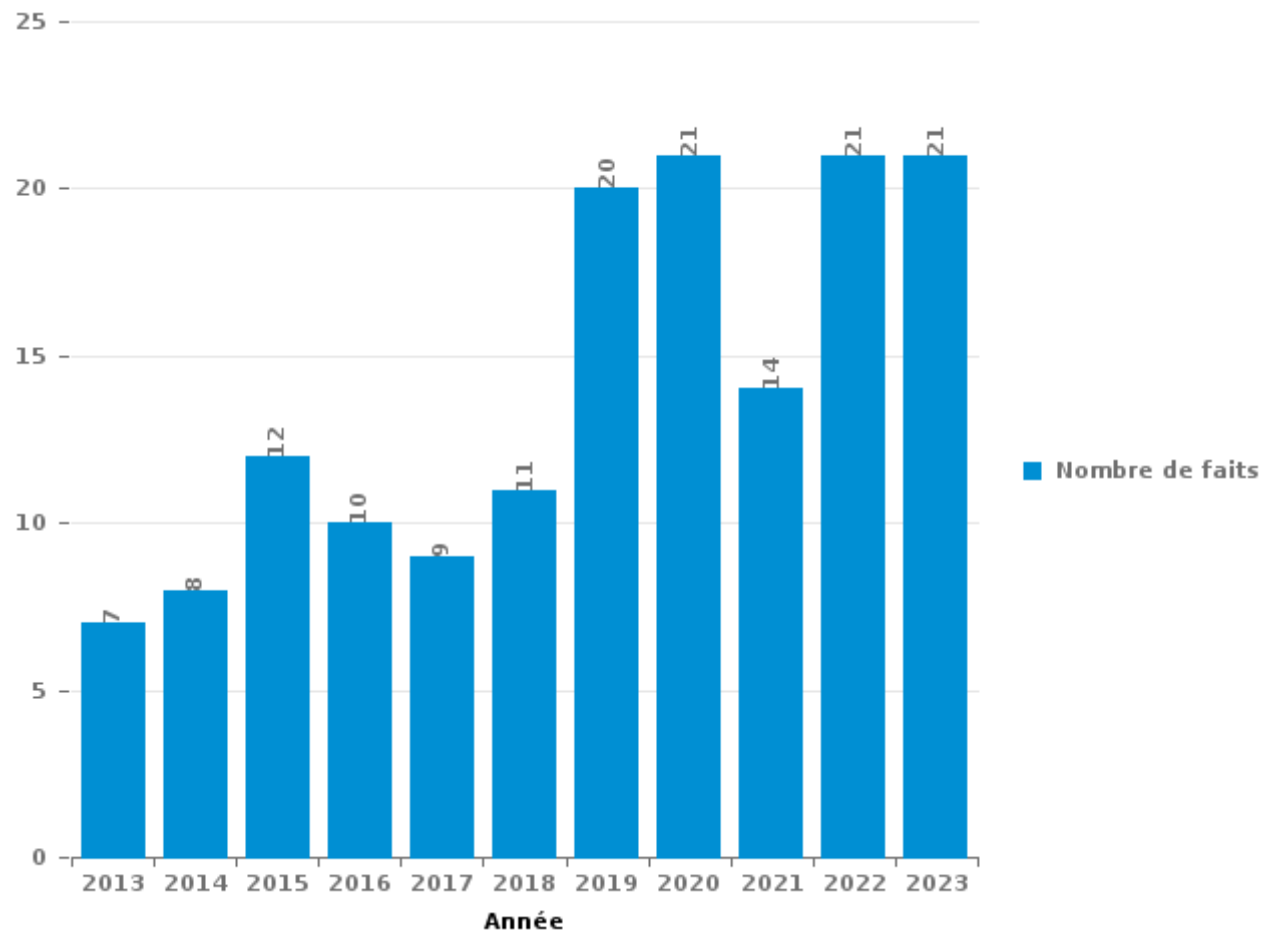
**Burdinne**

***PARTIE III : ICT***



**Burdinne**

Nombre total de délits avec un élément ICT/online, depuis 2013





Criminalité ICT/online au sens strict

Infractions (exhaustif)

	2013	2014	2015	2017	2019	2020	2021	2022	2023
Criminalité informatique: Faux en informatique:								1	1
Criminalité informatique: Fraude informatique:		2	1	1		2	1	3	9
Criminalité informatique: Hacking:	2				3		1		
Criminalité informatique: Sabotage:				1					
<b>Total:</b>	<b>2</b>	<b>2</b>	<b>1</b>	<b>2</b>	<b>3</b>	<b>2</b>	<b>2</b>	<b>4</b>	<b>10</b>

Figures criminelles (à considérer spécifiquement – ne pas additionner avec d'autres éléments – risque de double comptage!)

	2014	2017	2020	2021	2022	2023
Fraude de cartes de paiements			1	1	1	
Phishing	1					4
Ransomware		1				



## Criminalité ICT/online au sens large

Infractions (uniquement si code-fait existe)

	2013	2014	2015	2016	2017	2018	2019	2020	2021	2022	2023
Fraude: Escroquerie: Fraude par internet	4	1	7	4	4	7	12	15	8	14	8
Infr. contre les mœurs: Incitation à la débauche: Publicité par ICT pour débauche	1										
<b>Total:</b>	<b>5</b>	<b>1</b>	<b>7</b>	<b>4</b>	<b>4</b>	<b>7</b>	<b>12</b>	<b>15</b>	<b>8</b>	<b>14</b>	<b>8</b>

Figures criminelles (à considérer spécifiquement – ne pas additionner avec d'autres éléments – risque de double comptage!)

	2013	2014	2015	2016	2017	2018	2019	2020	2021	2022	2023
Cyberharcèlement	1	5	3	6	4	3	5	4	3	2	2



# ***STATISTIQUES POLICIERES DE CRIMINALITE***

---

*LIEU DE PERPETRATION: COMMUNE*

**Burdinne**

***PARTIE IV : DESTINATION LIEU***



**Burdinne**

**Vol et extorsion**

	2000	2013	2014	2015	2016	2017	2018	2019	2020	2021	2022	2023
Habitation: maison	36	27	38	40	21	38	26	14	20	14	15	13
Culture et loisirs	8	9	12	16	9	8	2	2	2	2	4	4
Voie publique	4	11	10	6	4	6	7	7	4	2	3	5
Habitation: allée	4	4	6	5	8	5	8	2	3	4		3
Habitation: dépendances	5	3	6	1	4	7	4	2	3	3	1	2
Habitation: autre	3		4	2	3	2		2	1		1	4
Magasin	1		2	5	3	2	2	3	2		1	
Service public	4	1	1	2	1	1	3	1	3		3	1
Terrain	1	1	2	4	4	3		1	1		2	
Inconnue	2		3		2	4		1	1	1	1	
Entreprise	2	3	1	2	1			2	1		2	
Autre				1		2	5			1		2
Habitation: non précisée		2		1		1	1	1	3		1	
Horeca	1	1	1	1			1		3		1	
Parking		2	1	1	1	2		1	1			
Habitation: garage	2	2		3				1				
Habitation: appartement			1	3			1	1				
Infrastructure sportive		1	2	1	1	1						
Institution d'enseignement	1		3	1				1				
Moyen de transport: autre			1	1		2		2				
Moyen de transport: voiture				1		2	2	1				
Chantier		1			1				1	1		
Moyen de transport: camion			1			1	2					
Edifice religieux / lieu du culte				1		1				1		
Bâtiment administratif	1						1					
Banque / institution financière						1						
Cimetière								1				
Service			1									
Stade			1									
<b>Total</b>	<b>75</b>	<b>68</b>	<b>97</b>	<b>98</b>	<b>63</b>	<b>89</b>	<b>65</b>	<b>46</b>	<b>49</b>	<b>29</b>	<b>35</b>	<b>34</b>

FPF/DGR/DRI/BIPOL - Statistiques policières de criminalité (date de clôture: 19/04/2024)

Les données pour les années 2001 jusqu'à 2012 ne sont plus publiées mais restent disponibles sur demande auprès du service BIPOL.



**Burdinne**

**Dégradation de la propriété**

	2000	2013	2014	2015	2016	2017	2018	2019	2020	2021	2022	2023
Habitation: résidence principale	1	8	4	7	3	3	3	6	1	4	2	1
Voie publique	4	5	5	1	2	1		2	1	1	1	
Culture et loisirs	3	2	1	3		1	2	1			1	1
Habitation: allée	3	2	1	2	1			2	1	2	1	
Service public	1	2		1				1	2	3		2
Habitation: dépendances	2		1		2		1			2		3
Terrain	3	1	3		1	1			2			
Parking			1	2		1	2			1	1	1
Habitation: résidence secondaire	1			1		1	1					
Entreprise	1		1		1							
Habitation: jardin			1				1		1			
Cimetière			2									
Habitation: non précisée											2	
Horeca	1	1										
Inconnue						1			1			
Magasin	1	1										
Autre												1
Banque / institution financière										1		
Edifice religieux / lieu du culte						1						
Habitation: garage		1										
Institution d'enseignement	1											
Moyen de transport: autre								1				
Moyen de transport: voiture		1										
<b>Total</b>	<b>22</b>	<b>24</b>	<b>20</b>	<b>17</b>	<b>10</b>	<b>10</b>	<b>10</b>	<b>13</b>	<b>9</b>	<b>14</b>	<b>8</b>	<b>9</b>

FPF/DGR/DRI/BIPOL - Statistiques policières de criminalité (date de clôture: 19/04/2024)  
 Les données pour les années 2001 jusqu'à 2012 ne sont plus publiées mais restent disponibles sur demande auprès du service BIPOL.



**Burdinne**

**Infractions contre l'intégrité physique**

	2000	2013	2014	2015	2016	2017	2018	2019	2020	2021	2022	2023
Habitation	10	15	9	9	7	4	5	8	3	6	6	6
Culture et loisirs	2	5	3	5	2	9	4	5	4	2	6	2
Service public	1	5	1	2			1	1	1	6	5	2
Voie publique		6	2	3	2		2	3	2	2	1	2
Habitation: allée			2	1	1				2	1	1	
Habitation: jardin							1		1			1
Institution d'enseignement						1						1
Magasin								1				1
Médecin / dentiste / pharmacien									2			
Parking				1				1				
Terrain				1			1					
Bureau de police										1		
Hôpital						1						
Inconnue		1										
Infrastructure sportive			1									
Stade										1		
<b>Total</b>	<b>13</b>	<b>32</b>	<b>18</b>	<b>22</b>	<b>12</b>	<b>15</b>	<b>14</b>	<b>19</b>	<b>15</b>	<b>19</b>	<b>19</b>	<b>15</b>

FPF/DGR/DRI/BIPOL - Statistiques policières de criminalité (date de clôture: 19/04/2024)  
 Les données pour les années 2001 jusqu'à 2012 ne sont plus publiées mais restent disponibles sur demande auprès du service BIPOL.

# ***STATISTIQUES POLICIERES DE CRIMINALITE***

---

***LIEU DE PERPETRATION: COMMUNE***

**Burdinne**

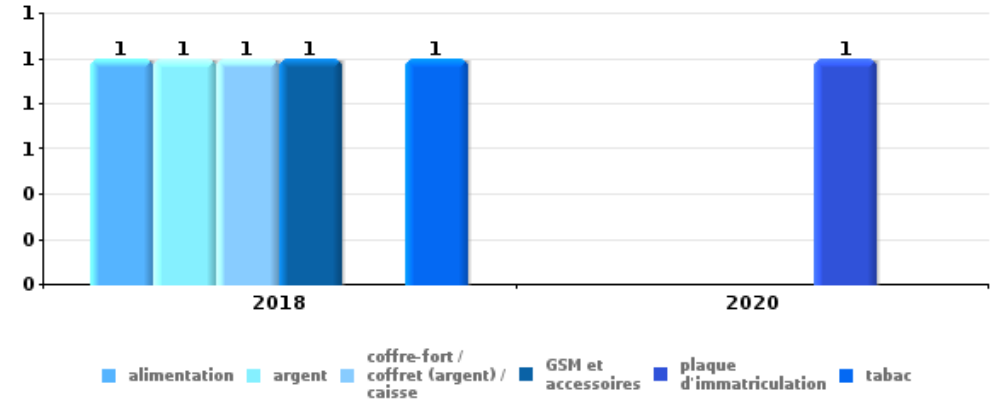
***PARTIE V : OBJETS ET MOYENS DE TRANSPORT***



**Burdinne**

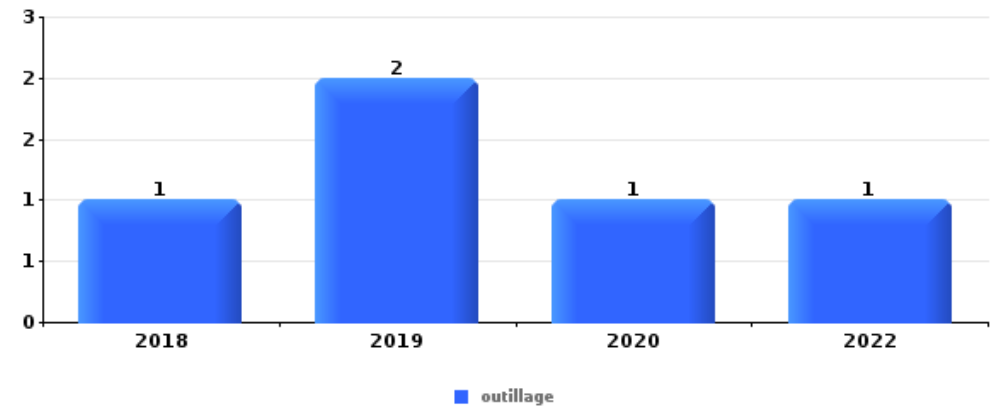
**Vol à main armée**

Top 5 Objets volés (sbd nombre de faits)		2018	2019	2020	2021	2022	2023
1	alimentation	1					
1	argent	1					
1	coffre-fort / coffret (argent) / caisse	1					
1	GSM et accessoires	1					
1	plaque d'immatriculation			1			
1	tabac	1					



**Vol dans ou sur un véhicule**

Top 5 Objets volés (sbd nombre de faits)		2018	2019	2020	2021	2022	2023
1	outillage	1	2	1		1	
2	ordinateur et accessoires	1	2				
2	plaque d'immatriculation	2	1				
4	argent	1			1		
4	carburant / énergie					2	
4	carte d'identité / passeport	1	1				
4	lunettes / verres de contact	1				1	

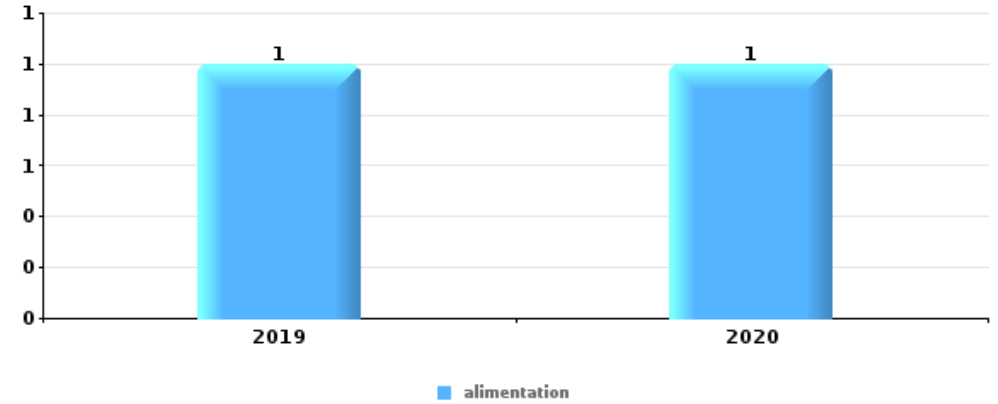




Vol à l'étalage

Top 5 Objets volés (sbd nombre de faits)

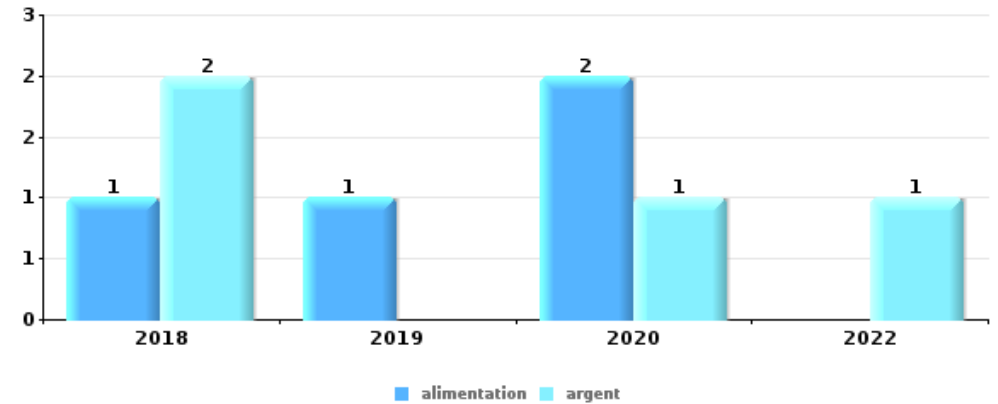
	2018	2019	2020	2021	2022	2023
<b>1 alimentation</b>		1	1			



Cambrilage ds entreprise ou commerce

Top 5 Objets volés (sbd nombre de faits)

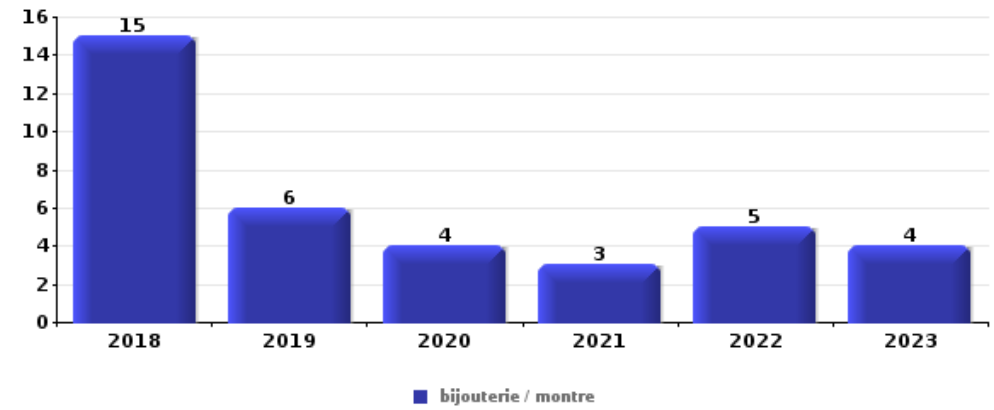
	2018	2019	2020	2021	2022	2023
<b>1 alimentation</b>	1	1	2			
<b>1 argent</b>	2		1		1	
<b>3 clé</b>			1		1	
<b>3 coffre-fort / coffret (argent) / caisse</b>	1		1			
<b>3 tabac</b>	1	1				





**Cambrassage dans habitation**

Top 5 Objets volés (sbd nombre de faits)		2018	2019	2020	2021	2022	2023
1	bijouterie / montre	15	6	4	3	5	4
2	argent	5	1	3	2	4	5
3	multimédia	5	1	2	1		1
4	outillage	2		4	1		1
5	ordinateur et accessoires	4	1	1	1		
5	vêtement	2	1	3			1



*Remarque: en ce qui concerne les objets, aucun total n'est reproduit étant donné que plusieurs objets peuvent avoir été volés lors d'un même fait.*

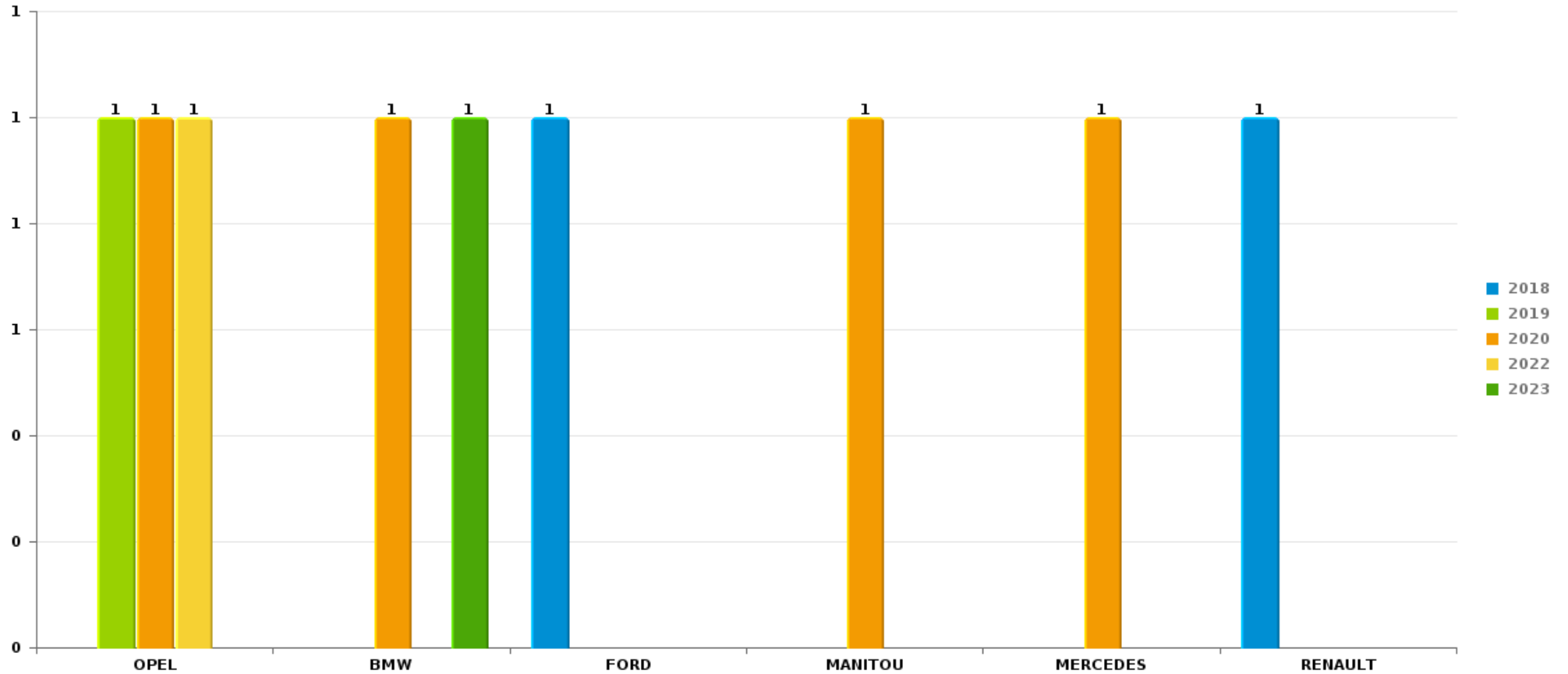




Burdinne

Vol de voiture

Nombre de voitures volées par marque (Top 5)



# ***STATISTIQUES POLICIERES DE CRIMINALITE***

---

***LIEU DE PERPETRATION: COMMUNE***

**Burdinne**

***PARTIE VI : SUSPECTS***



## Partie 1: Niveau FAITS (comptage du nombre de faits pour lesquels un certain type de suspect est impliqué)

### 1.1. Nombre d'infractions selon le sexe des suspects identifiés (par catégorie principale)

Étant donné que, tant un suspect identifié masculin qu'un suspect identifié féminin peuvent être impliqués lors d'un même fait, il est possible que la somme des colonnes «Hommes» et «Femmes» soit supérieure à la valeur de la colonne «Total...» (voir également la note méthodologique)

#### Burdinne

2023

Catégorie principale / Sexe	Nombre total de faits avec au moins 1 suspect	Hommes	%	Femmes	%
Infr. contre la sécurité publique	18	18	100,0%		
Drogues	11	11	100,0%		
Infr. contre l'intégrité physique	5	5	100,0%	1	20,0%
Vol et extorsion	3	3	100,0%		
Dégradation de la propriété	2	1	50,0%	1	50,0%
Infr. contre autres valeurs morales et sentiments	2	2	100,0%		
Infr. contre la foi publique	2	2	100,0%		
Armes et explosifs	1	1	100,0%		
Infr. contre les mœurs	1	1	100,0%		
<b>Total</b>	<b>45</b>	<b>44</b>	<b>97,8%</b>	<b>2</b>	<b>4,4%</b>



## 1.2. Nombre d'infractions selon le sexe des suspects identifiés (par figure criminelle)

Étant donné que, tant un suspect identifié masculin qu'un suspect identifié féminin peuvent être impliqués lors d'un même fait, il est possible que la somme des colonnes «Hommes» et «Femmes» soit supérieure à la valeur de la colonne «Total...» (voir également la note méthodologique)

### Burdinne

2023

#### FC Vol moyen de transport

Figure criminelle / Sexe	Nombre total de faits avec au moins 1 suspect identifié	Hommes	%
<b>Vol de voiture</b>	1	1	100,0%
<b>Total</b>	PA	PA	PA

#### FC Cambriolage

Figure criminelle / Sexe	Nombre total de faits avec au moins 1 suspect identifié	Hommes	%
<b>Cambriolage dans habitation</b>	2	2	100,0%
<b>Cambriolage dans bâtiment (total)</b>	2	2	100,0%
<b>Total</b>	PA	PA	PA



### PH Violence intrafamiliale (VIF)

Figure criminelle / Sexe	Nombre total de faits avec au moins 1 suspect identifié	Hommes	%	Femmes	%
VIF: physique, dans le couple	2	2	100,0%	1	50,0%
VIF: physique, envers des descendants	1	1	100,0%		
VIF: physique, envers d'autres membres	1	1	100,0%		
VIF: psychique, dans le couple	1	1	100,0%		
<b>Total</b>	<b>PA</b>	<b>PA</b>	<b>PA</b>	<b>PA</b>	<b>PA</b>

### PH Drogues

Figure criminelle / Sexe	Nombre total de faits avec au moins 1 suspect identifié	Hommes	%
Vente de cocaïne	1	1	100,0%
<b>Total</b>	<b>PA</b>	<b>PA</b>	<b>PA</b>

### PH Violence dans l'espace public

Figure criminelle / Sexe	Nombre total de faits avec au moins 1 suspect identifié	Hommes	%	Femmes	%
Violence physique (voie publique)	2	2	100,0%	1	50,0%
Violence physique (endroit accessible au public)	2	2	100,0%		
Violence sexuelle (endroit accessible au public)	1	1	100,0%		
<b>Total</b>	<b>PA</b>	<b>PA</b>	<b>PA</b>	<b>PA</b>	<b>PA</b>

### PH Autre

Figure criminelle / Sexe	Nombre total de faits avec au moins 1 suspect identifié	Hommes	%
Cyberharcèlement	1	1	100,0%
<b>Total</b>	<b>PA</b>	<b>PA</b>	<b>PA</b>





### 1.3. Nombre d'infractions selon l'âge des suspects identifiés (par catégorie principale)

Étant donné que, tant un suspect identifié mineur qu'un suspect identifié majeur peuvent être impliqués lors d'un même fait, il est possible que la somme des colonnes «Mineur» et «Majeur» soit supérieure à la valeur de la colonne «Total...»  
(voir également la note méthodologique)

#### Burdinne

2023

Catégorie principale / Âge	Nombre total de faits avec au moins 1 suspect identifié	Majeur	%
Infr. contre la sécurité publique	18	18	100,0%
Drogues	11	11	100,0%
Infr. contre l'intégrité physique	5	5	100,0%
Vol et extorsion	3	3	100,0%
Dégradation de la propriété	2	2	100,0%
Infr. contre autres valeurs morales et sentiments	2	2	100,0%
Infr. contre la foi publique	2	2	100,0%
Armes et explosifs	1	1	100,0%
Infr. contre les moeurs	1	1	100,0%
<b>Total</b>	<b>45</b>	<b>45</b>	<b>100,0%</b>



## 1.4. Nombre d'infractions selon l'âge des suspects identifiés (par figure criminelle)

Étant donné que, tant un suspect identifié mineur qu'un suspect identifié majeur peuvent être impliqués lors d'un même fait, il est possible que la somme des colonnes «Mineur» et «Majeur» soit supérieure à la valeur de la colonne «Total...»  
(voir également la note méthodologique)

### Burdinne

**2023**

#### FC Vol moyen de transport

Figure criminelle / Âge	Nombre total de faits avec au moins 1 suspect identifié	Majeur	%
<b>Vol de voiture</b>	1	1	100,0%
<b>Total</b>	<b>PA</b>	<b>PA</b>	<b>PA</b>

#### FC Cambriolage

Figure criminelle / Âge	Nombre total de faits avec au moins 1 suspect identifié	Majeur	%
<b>Cambriolage dans habitation</b>	2	2	100,0%
<b>Cambriolage dans bâtiment (total)</b>	2	2	100,0%
<b>Total</b>	<b>PA</b>	<b>PA</b>	<b>PA</b>

#### PH Violence intrafamiliale (VIF)

Figure criminelle / Âge	Nombre total de faits avec au moins 1 suspect identifié	Majeur	%
<b>VIF: physique, dans le couple</b>	2	2	100,0%
<b>VIF: physique, envers des descendants</b>	1	1	100,0%
<b>VIF: physique, envers d'autres membres</b>	1	1	100,0%
<b>VIF: psychique, dans le couple</b>	1	1	100,0%
<b>Total</b>	<b>PA</b>	<b>PA</b>	<b>PA</b>



## CRIMINALITE ENREGISTREE: SUSPECTS



### PH Drogues

Figure criminelle / Âge	Nombre total de faits avec au moins 1 suspect identifié	Majeur	%
Vente de cocaïne	1	1	100,0%
<b>Total</b>	<b>PA</b>	<b>PA</b>	<b>PA</b>

### PH Violence dans l'espace public

Figure criminelle / Âge	Nombre total de faits avec au moins 1 suspect identifié	Majeur	%
Violence physique (voie publique)	2	2	100,0%
Violence physique (endroit accessible au public)	2	2	100,0%
Violence sexuelle (endroit accessible au public)	1	1	100,0%
<b>Total</b>	<b>PA</b>	<b>PA</b>	<b>PA</b>

### PH Autre

Figure criminelle / Âge	Nombre total de faits avec au moins 1 suspect identifié	Majeur	%
Cyberharcèlement	1	1	100,0%
<b>Total</b>	<b>PA</b>	<b>PA</b>	<b>PA</b>



## Partie 2: Niveau SUSPECTS-FAIT (comptage du nombre de combinaisons suspect-fait)

### 2.1. Nombre de suspects-fait selon le sexe des suspects identifiés (TOP 5 des catégories principales)

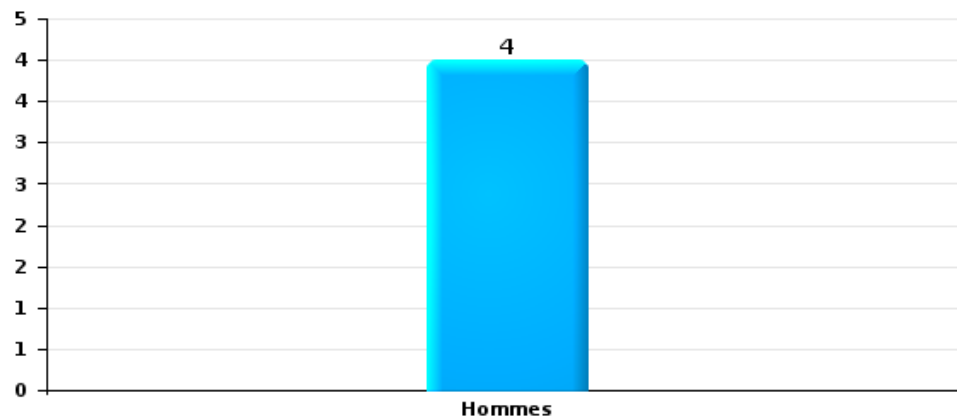
Lorsqu'un même suspect a commis plusieurs faits durant la période considérée, il est aussi comptabilisé plusieurs fois (voir également la note méthodologique)

#### Burdinne

2023

#### Vol et extorsion

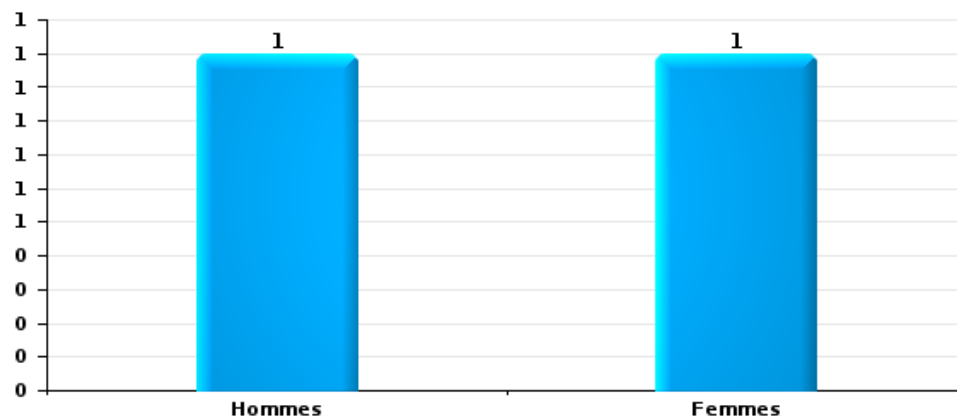
Nombre de suspects-fait selon le sexe





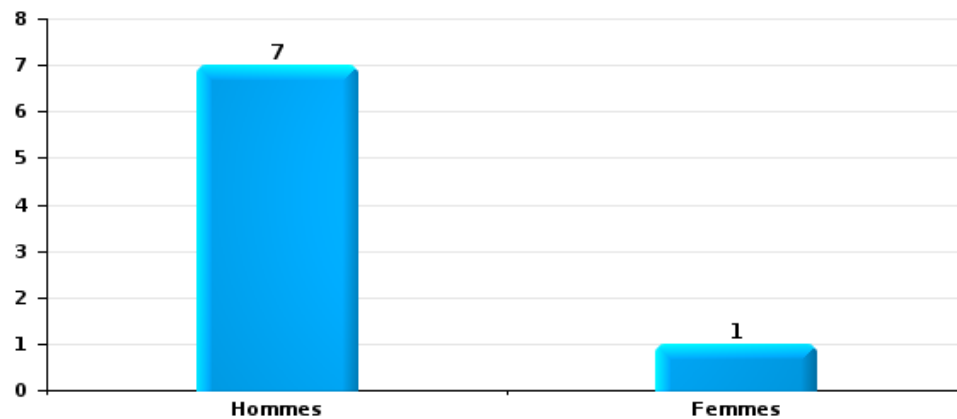
Dégradation de la propriété

Nombre de suspects-fait selon le sexe



Infr. contre l'intégrité physique

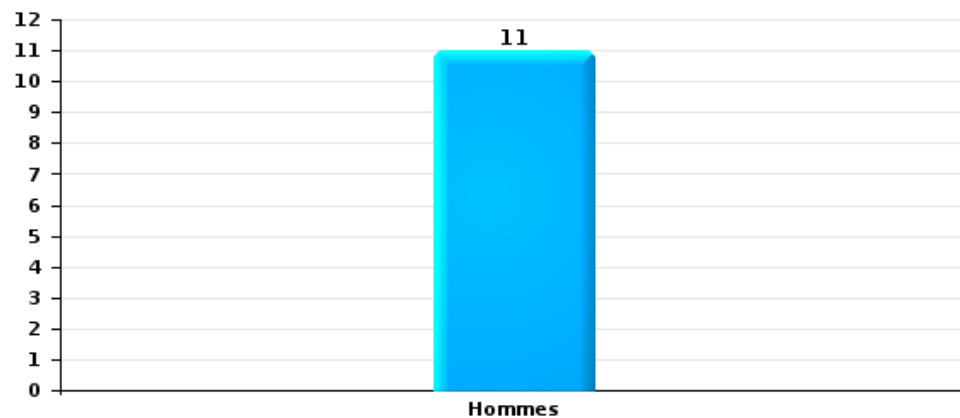
Nombre de suspects-fait selon le sexe





Drogues

Nombre de suspects-fait selon le sexe





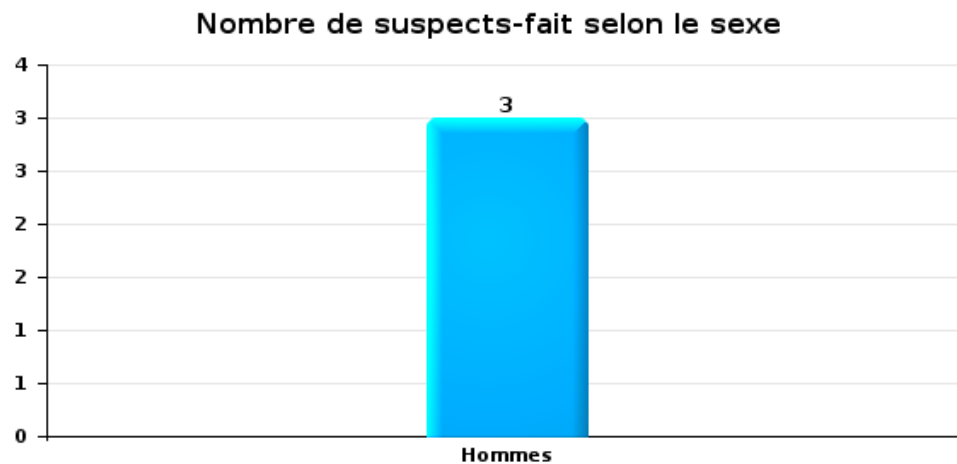
## 2.2. Nombre de suspects-fait selon le sexe des suspects identifiés (TOP 5 des figures criminelles)

Lorsqu'un même suspect a commis plusieurs faits durant la période considérée, il est aussi comptabilisé plusieurs fois (voir également la note méthodologique)

### Burdinne

2023

### Cambriolage dans bâtiment (total)





### 2.3. Nombre de suspects-fait selon l'âge des suspects identifiés (TOP 5 des catégories principales)

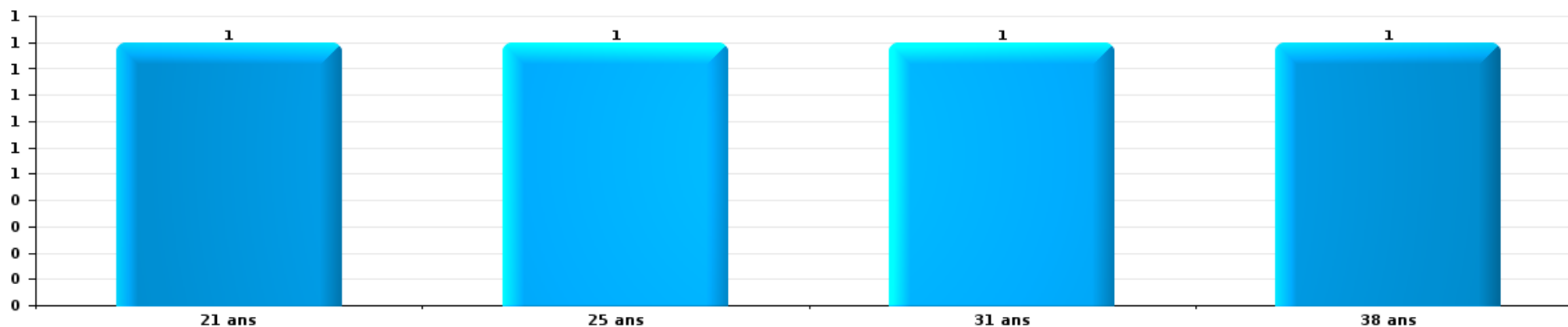
1) Lorsqu'un même suspect a commis plusieurs faits durant la période considérée, il est aussi comptabilisé plusieurs fois, qu'il ait le même âge ou non – 2) Les suspects au-dessous de 14 ans et à partir de 90 ans ne sont pas repris dans le tableau (voir également la note méthodologique)

#### Burdinne

2023

#### Vol et extorsion

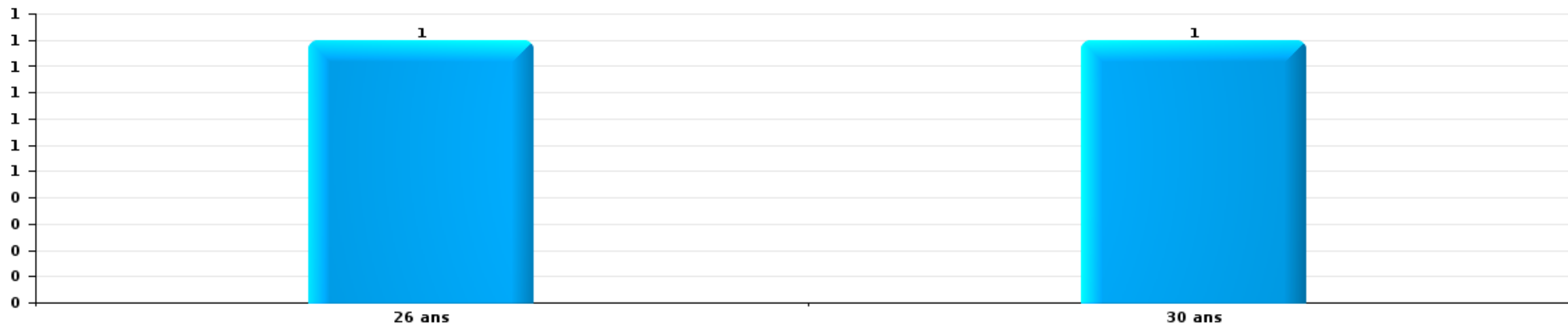
Nombre de suspects-fait par âge (chronologique)





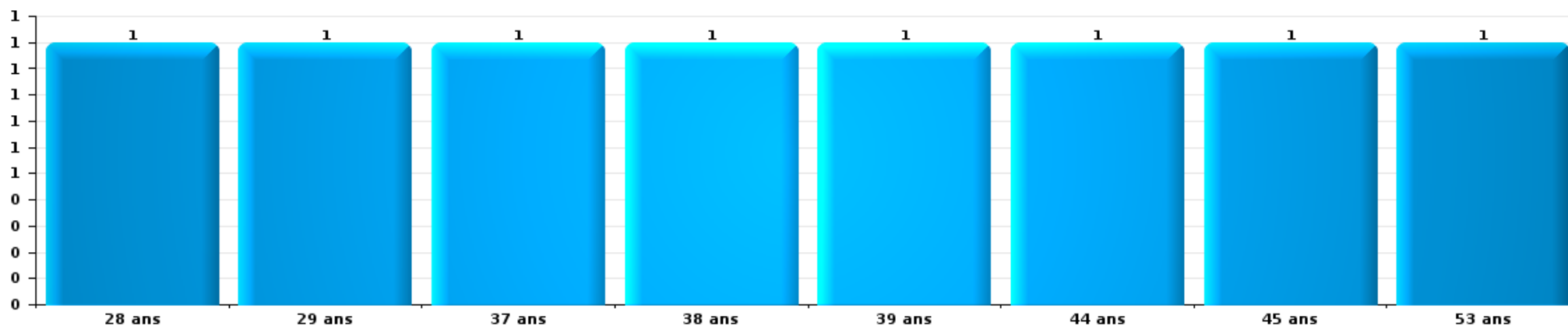
Dégradation de la propriété

Nombre de suspects-fait par âge (chronologique)



Infr. contre l'intégrité physique

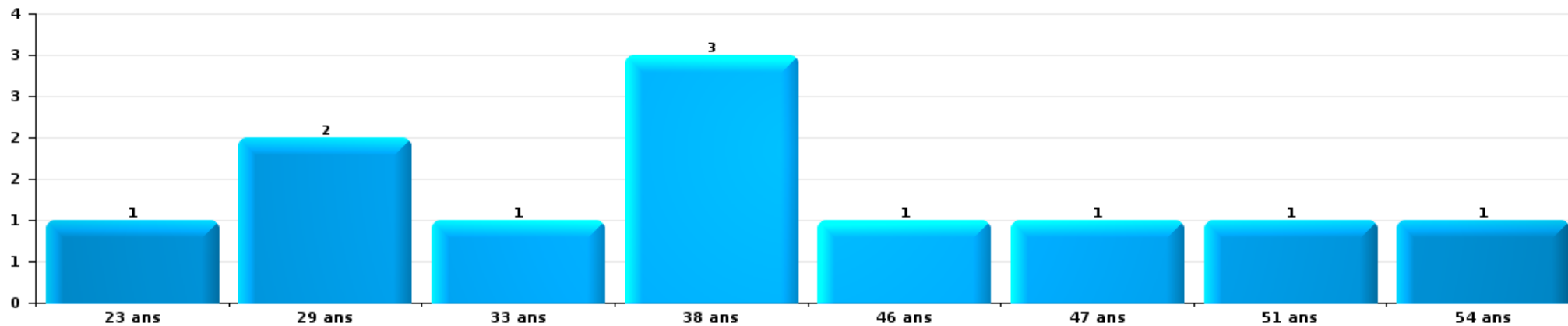
Nombre de suspects-fait par âge (chronologique)





Drogues

Nombre de suspects-fait par âge (chronologique)







## 2.4. Nombre de suspects-fait selon l'âge des suspects identifiés (TOP 5 des figures criminelles)

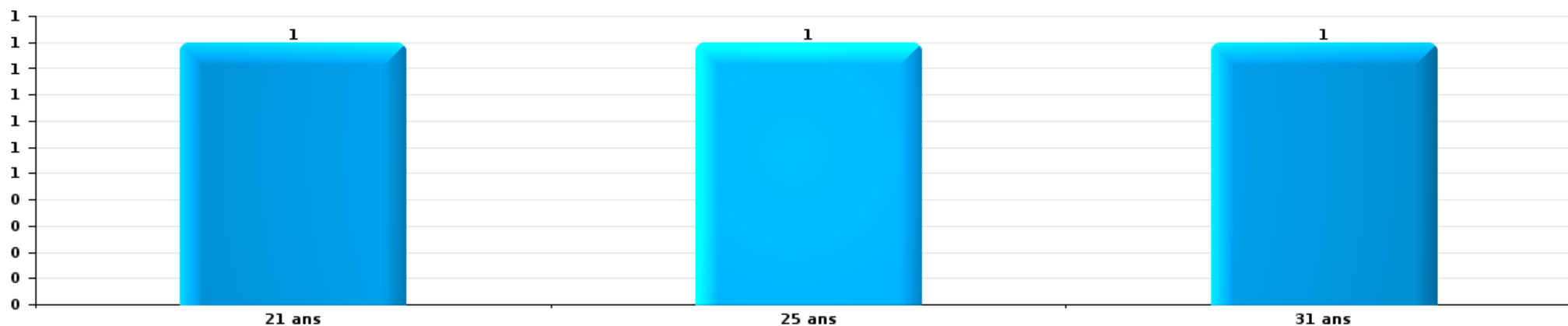
1) Lorsqu'un même suspect a commis plusieurs faits durant la période considérée, il est aussi comptabilisé plusieurs fois, qu'il ait le même âge ou non – 2) Les suspects au-dessous de 14 ans et à partir de 90 ans ne sont pas repris dans le tableau (voir également la note méthodologique)

### Burdinne

2023

### Cambrilage dans bâtiment (total)

Nombre de suspects-fait par âge (chronologique)



# ***STATISTIQUES POLICIERES DE CRIMINALITE***

---

*LIEU DE PERPETRATION: COMMUNE*

**Burdinne**

***ANNEXE I: DETAIL PAR CATEGORIE DE DELIT  
CODE PENAL***

## Infraction Code pénal

## Infr. contre l'intégrité physique

			2000	2013	2014	2015	2016	2017	2018	2019	2020	2021	2022	2023
Assassinat	Suite à incendie volontaire / explosion	Tent.								1				
		Sous-total								1				
Meurtre	Autres	Tent.									1			
		Sous-total									1			
Torture et maltraitance	Traitement inhumain	Acc.		1										
	Traitement dégradant	Acc.		1										
		Sous-total		2										
Coups et/ou blessures vol. en sphère familiale	Entre partenaires ou ex-partenaires	Acc.	2	12	7	7	6	3	2	1	3	4	5	3
	Lors d'un différend familial en général	Acc.	6											
	Par les parents envers un mineur	Acc.		1		2	1	1		1		1	1	
	Envers les parents	Acc.			1	2		1		1	1		2	
	Envers d'autres ascendants directs ou collatéraux	Acc.				1				3			1	
		Sous-total	8	13	8	12	7	5	2	2	6	4	5	9
Coups et/ou blessures vol. hors sphère familiale	Bagarres (=coups réciproques)	Acc.	1	3	2	1	1	1	2	4		1	1	5
	Coups envers fonctionnaire de police	Acc.							1					
	Envers un mineur par une pers. ayant autorité	Acc.			1				2	1		1	1	2
	Envers un mineur qualité de l'auteur inconnue	Acc.						2						
	Envers pers. vulnérable (qualité auteur inconnue)	Acc.			1						1			
	Coups envers personnel autre service public	Acc.											1	
	Coups envers gardien de prison/corps sécurité	Acc.				1						1		
	Non spécifié	Acc.	2	10	3	5	4	7	4	6	7	8	7	5
	Sous-total	3	13	7	7	5	10	9	11	8	11	10	12	
Abstention coupable		Acc.		2										
		Sous-total		2										
Autres infr. volontaires. c/ l'intégrité phys.	Privation de soins à enfant ou personne vulnérable	Acc.										1		
	Délaissement d'enfant ou personne vulnérable	Acc.									1			
	Entrave méchante à la circulation	Acc.							1	1				
	Voies de faits et violences légères	Acc.		1	1	2					1	1		
		Sous-total		1	1	2				1	1	2	2	
Infr. involontaires contre l'intégrité physique	Coups et/ou blessures involontaires	Acc.	2	1	1							1		
	Morsure de chien	Acc.			1	1			2					
		Sous-total	2	1	2	1			2			1		
		Total	13	32	18	22	12	15	14	19	15	19	19	15

**Infr. contre la liberté individuelle**

		2000	2013	2014	2015	2016	2017	2018	2019	2020	2021	2022	2023
<b>Détention par un particulier</b>	<b>Acc.</b>				1								
	<b>Sous-total</b>				1								
	<b>Total</b>				1								

**Infr. contre les mœurs**

			2000	2013	2014	2015	2016	2017	2018	2019	2020	2021	2022	2023
Viol n'ayant pas causé la mort	Victime < 10a	Acc.				1			1	1				
	Victime 16a - 18a	Tent.						1						
	Victime majeure	Acc.		1								1		
		Sous-total		1		1		1	1	1		1		
Viol n'ayant pas causé la mort (nvCPS)	Victime < 16a	Acc.												1
	Victime majeure	Acc.											1	1
		Sous-total											1	2
Attentat à la pudeur avec violence / menace	Victime < 16a	Acc.	1								1			
	Victime 16a - 18a	Acc.						1						
	Victime majeure	Acc.		1					1					
		Sous-total	1	1				1	1		1			
Attentat à la pudeur sans violence / menace	Victime < 16a	Acc.			4					1	1			
		Sous-total			4					1	1			
Atteinte intégrité sexuelle sans mort (nvCPS)	Victime < 16a	Acc.											1	
	Victime 16a - 18a	Acc.												1
	Victime majeure	Acc.												1
		Sous-total											1	2
Pornographie infantile	Détention	Acc.								1				
		Sous-total								1				
Incitation à la débauche	Publicité par ICT pour débauche	Acc.		1										
		Sous-total		1										
Outrage public aux bonnes mœurs	Actions (exhibitionnisme, etc.)	Acc.		1		2			1				2	
	Exhibitionnisme (nvCPS)	Acc.												1
		Sous-total		1		2			1				2	1
Voyeurisme	Observation/enregistrement de nudité ou intimité	Acc.			1			1					1	
		Sous-total			1			1					1	
Voyeurisme direct (nvCPS)	Victime < 16a	Acc.											1	
	Victime majeure	Acc.											1	
		Sous-total											2	
Voyeurisme via moyen technique ou autre (nvCPS)	Victime majeure	Acc.												1
		Sous-total												1
Images d'abus sexuels de mineurs (nvCPS)	Accès à images abus sexuels de mineurs (nvCPS)	Acc.											1	
		Sous-total											1	
		Total	1	4	1	7		3	3	3	2	1	8	6

## Infr. contre autres valeurs morales et sentiments

		2000	2013	2014	2015	2016	2017	2018	2019	2020	2021	2022	2023
Harcèlement	Acc.	2	5	9	12	9	10	8	16	7	7	9	8
	Sous-total	2	5	9	12	9	10	8	16	7	7	9	8
Atteinte à l'honneur	Calomnie et diffamation	Acc.	2	2	3	1	3	1	3	2			2
	Injures (Délict)	Acc.			1		1		1			1	
	Sous-total	1	2	2	4	1	4	1	4	2		1	2
Vie privée	Violation de domicile par un particulier	Acc.	1	1	4			1	1				1
		Tent.									1		
	Sous-total	3	1	1	4			1	1		1		1
Tapage nocturne	Acc.			1	1				2	1		1	
	Sous-total			1	1				2	1		1	
Abus faiblesses de personnes	Acc.												1
	Sous-total												1
Total		6	8	13	21	10	14	10	23	10	8	11	12

**Infr. relative au statut juridique de l'enfant**

			2000	2013	2014	2015	2016	2017	2018	2019	2020	2021	2022	2023
Non-représentation d'enfants	Par les parents	Acc.		6	2	1	1	2	2	2			1	
	Par une personne qui en a la charge	Acc.										1		
		Sous-total		6	2	1	1	2	2	2		1	1	
		Total		6	2	1	1	2	2	2		1	1	

## Vol et extorsion

			2000	2013	2014	2015	2016	2017	2018	2019	2020	2021	2022	2023
Vol avec circ. aggr.	Avec violence	Acc.	1		1	3	1	3	1					
		Tent.	2			1		1						
	Sans violence	Acc.	17	31	41	45	21	33	33	17	19	5	13	18
		Tent.	6	11	24	11	11	24	16	5	16	9	4	4
	<b>Sous-total</b>			<b>26</b>	<b>42</b>	<b>66</b>	<b>60</b>	<b>33</b>	<b>61</b>	<b>50</b>	<b>22</b>	<b>35</b>	<b>14</b>	<b>17</b>
Vol sans circ. aggr.	Avec violence	Acc.		1	1		1			1		1		
	Sans violence, Vol à la tire	Acc.		1		1		1			2			
	Sans violence, Vol d'usage	Acc.				1								1
	Sans violence, Vol domestique	Acc.	1		1				1	1			1	2
	Sans violence	Acc.	21	23	27	36	29	26	14	21	11	10	16	8
<b>Sous-total</b>			<b>22</b>	<b>26</b>	<b>29</b>	<b>38</b>	<b>30</b>	<b>28</b>	<b>15</b>	<b>23</b>	<b>13</b>	<b>14</b>	<b>17</b>	<b>11</b>
Vol non spécifié	Acc.	22		1										
	Tent.	5												
<b>Sous-total</b>			<b>27</b>	<b>1</b>										
Extorsion	Acc.									1		1		
	Tent.			1						1		1		
<b>Sous-total</b>				<b>1</b>						<b>1</b>	<b>1</b>	<b>1</b>	<b>1</b>	
<b>Total</b>			<b>75</b>	<b>68</b>	<b>97</b>	<b>98</b>	<b>63</b>	<b>89</b>	<b>65</b>	<b>46</b>	<b>49</b>	<b>29</b>	<b>35</b>	<b>34</b>



## Fraude

		2000	2013	2014	2015	2016	2017	2018	2019	2020	2021	2022	2023	
Blanchiment d'argent	Acc.										1	1		
	Sous-total										1	1		
Recel	Recel simple	Acc.	1							1				
	Recel qualifié	Acc.												
	Sous-total	1	1							1				
Grivèlerie	Voiture de location	Acc.											1	
	Sous-total												1	
Détournement et destruction frauduleuse	Cel frauduleux	Acc.	4			2	1	2						
	Sous-total	4	1			2	1	2						
Escroquerie	Fraude par internet	Acc.		2	1	5	4	4	4	10	12	7	14	8
		Tent.		2		2			3	2	3	1		
	Escroquerie sans internet	Acc.		1	1		1	1	1	2		1		
		Tent.					1		2					
	Non spécifié	Acc.	1											
Sous-total	1	5	2	7	6	5	10	14	14	15	9	14	8	
Abus de confiance et infr. apparentées	Abus de confiance	Acc.	1	2	2	1	5	1		1	3	1	1	
	Abus des faiblesses	Acc.			2									
	Sous-total	1	2	4	1	5	1		1	3	1	1		
		Total	7	9	6	8	13	7	12	15	19	11	16	9

## Dégradation de la propriété

			2000	2013	2014	2015	2016	2017	2018	2019	2020	2021	2022	2023
Incendie volontaire	Dans lieu habité (de jour)	Acc.						1		1		1		1
	Dans lieu habité (de nuit)	Acc.			1				1	2				
	Dans un autre lieu (de jour)	Acc.		1		1		1						1
	Dans un autre lieu (de nuit)	Acc.			1								1	
		Sous-total		1	2	1		2	1	3		1	1	2
Destruction par explosion volontaire	Dans un autre lieu (de nuit)	Acc.	1							1				
		Sous-total	1							1				
Incendie involontaire		Acc.	3	6	2	3	4	1	2	2	1	6	1	3
		Sous-total	3	6	2	3	4	1	2	2	1	6	1	3
Destruction, dénaturation, dégradation	Avec circ. aggr.	Acc.			1									
	Non spécifié	Acc.	1											
		Sous-total	1		1									
Vandalisme	Sur véhicules	Acc.	4	8	5	6	3	2	3	5	2	3	3	1
	Sur autres biens mobiliers	Acc.	9		2	3		2	1		4	1	1	
	Graffitis	Acc.								1				
	Autres détériorations sur biens immobiliers	Acc.	4	8	4	3	2	2	2	1		3	2	3
	Dégradation de clôture	Acc.		1	4	1	1	1	1		2			
		Sous-total	17	17	15	13	6	7	7	7	8	7	6	4
		Total	22	24	20	17	10	10	10	13	9	14	8	9

## Infr. contre la sécurité publique

		2000	2013	2014	2015	2016	2017	2018	2019	2020	2021	2022	2023	
Association de malfaiteurs	Acc.											1		
	Sous-total											1		
Evasion de prisonniers	Evasion simple	Acc.	1	2	6	6	2	4	5	7	4	3	10	7
	Evasion qualifiée	Acc.		1		1	4	1		1	1			
		Tent.	1											
	Non-rentree de congé	Acc.		8	9	16	26	27	19	22	22	16	25	42
	Non spécifié	Acc.	8	1	1	2						2	2	2
	Sous-total	10	12	16	25	29	35	25	29	27	22	37	51	
Menaces	Verbales	Acc.	5	1	2	5	6	1	1	3	3	3	7	5
	Ecrites	Acc.			2	2	2				1	1		1
	Par gestes, emblèmes	Acc.	1		4	6	2			1	5	2	6	1
	Sous-total	6	1	8	13	10	1	1	4	9	6	13	7	
	Total	16	13	24	38	39	36	26	33	36	28	51	58	

**Infr. contre l'autorité publique**

			2000	2013	2014	2015	2016	2017	2018	2019	2020	2021	2022	2023
Rébellion	Rébellion armée	Acc.					1			1			1	
	Rébellion non armée	Acc.		1	1				1			1	1	
		Sous-total		1	1		1		1	1		1	2	
Outrages		Acc.							1		1			
		Sous-total							1		1			
		Total		1	1		1		2	1	1	1	2	

## Infr. contre la foi publique

			2000	2013	2014	2015	2016	2017	2018	2019	2020	2021	2022	2023
Faux en écritures	Faux en écritures	Acc.	2						1				1	1
	Usage de faux en écrit. et écrit. falsifiées	Acc.	2											2
		Sous-total	4						1				1	3
Usurpation	De fonctions	Acc.				1								
	De nom	Acc.		1			1	2		1	2			
		Sous-total		1		1	1	2		1	2			
Contrefaçon / falsification	Contrefaçon	Acc.	2											
		Sous-total	2											
Fausses monnaies	Emission	Acc.	1				1		1					
		Sous-total	1				1		1					
			Total	7	1	1	2	2	2	1	2		1	3



**Burdinne**

**Infraction Code pénal**

**Infr. contre la famille**

	2000	2013	2014	2015	2016	2017	2018	2019	2020	2021	2022	2023
<b>Abandon de famille</b> Acc.		1										
Sous-total		1										
<b>Refus du droit aux relations personnelles</b> Acc.	2	5	1	1				1	2		3	1
Sous-total	2	5	1	1				1	2		3	1
<b>Non-acquittement pension alimentaire</b> Acc.	1					1						
Sous-total	1					1						
<b>Total</b>	<b>3</b>	<b>6</b>	<b>1</b>	<b>1</b>		<b>1</b>		<b>1</b>	<b>2</b>		<b>3</b>	<b>1</b>

**Criminalité informatique**

	2000	2013	2014	2015	2016	2017	2018	2019	2020	2021	2022	2023
<b>Hacking</b> Acc.		2						3		1		
Sous-total		2						3		1		
<b>Faux en informatique</b> Acc.											1	1
Sous-total											1	1
<b>Fraude informatique</b> Acc.			2	1					1	1	3	9
Tent.						1			1			
Sous-total			2	1		1			2	1	3	9
<b>Sabotage</b> Acc.						1						
Sous-total						1						
<b>Total</b>		<b>2</b>	<b>2</b>	<b>1</b>		<b>2</b>		<b>3</b>	<b>2</b>	<b>2</b>	<b>4</b>	<b>10</b>

**Exercice illégal de l'autorité publique**

	2000	2013	2014	2015	2016	2017	2018	2019	2020	2021	2022	2023
<b>Abus de l'autorité</b> Acc.							1					
Sous-total							1					
<b>Total</b>							<b>1</b>					



Contravention Code pénal

		2000	2013	2014	2015	2016	2017	2018	2019	2020	2021	2022	2023
Injures (Contravention)	Acc.	1											
	Sous-total	1											
	Total	1											

# ***STATISTIQUES POLICIERES DE CRIMINALITE***

---

***LIEU DE PERPETRATION: COMMUNE***

**Burdinne**

***ANNEXE II: DETAIL PAR CATEGORIE DE DELIT  
LOIS SPECIALES***





**Burdinne**

**Infraction Lois spéciales**

**Drogues**

			2000	2013	2014	2015	2016	2017	2018	2019	2020	2021	2022	2023
Détention		Acc.	4	18	10	16	16	15	30	25	10	13	13	16
		Sous-total	4	18	10	16	16	15	30	25	10	13	13	16
Usage	Usage en groupe	Acc.	2											
	Usage individuel	Acc.	1											
	Faciliter l'usage	Acc.		2										
	Incitation à l'usage	Acc.		1										
		Sous-total	3	3										
Importation et exportation		Acc.	2	1					1					
		Sous-total	2	1					1					
Fabrication		Acc.					1	2	1					
		Sous-total					1	2	1					
Commerce		Acc.		1	1	1	1	3	6	2	2	2	1	2
		Sous-total		1	1	1	1	3	6	2	2	2	1	2
Autres		Acc.	1	3	2		1							
		Sous-total	1	3	2		1							
		Total	10	26	13	17	18	19	39	28	12	15	14	18

**Législation sur les étrangers**

			2000	2013	2014	2015	2016	2017	2018	2019	2020	2021	2022	2023
Transmigration illégale	Accès au territoire	Acc.										1	1	
	Séjour	Acc.									2			
	Inscription au registre des étrangers	Acc.		1										
		Sous-total		1								2	1	1
Aide au séjour illégal		Acc.				3								
		Sous-total				3								
		Total		1		3					2	1	1	



**Environnement**

			2000	2013	2014	2015	2016	2017	2018	2019	2020	2021	2022	2023
Déchets	Déchets par professionnel	Acc.								1		1		
	Déchets par particulier	Acc.		1			1		1	1			1	
	Déchets par personne indéterminée	Acc.	2											
	<b>Sous-total</b>		<b>2</b>	<b>1</b>			<b>1</b>		<b>1</b>	<b>2</b>		<b>1</b>	<b>1</b>	
Autres que déchets	Urbanisme	Acc.	1	1			3	2						
	Permis d'environnement	Acc.				1								
	Pollution du sol	Acc.		1										
	Autres nuisances en matière d'environnement	Acc.	4			1								
<b>Sous-total</b>		<b>5</b>	<b>2</b>			<b>5</b>	<b>2</b>							
Biodiversité / Faune et flore	Bien-être animal	Acc.	2		4									
	Protection de la nature	Acc.	2		2		1			1				
	Destruction d'animaux	Acc.			1	1		1			1			
	<b>Sous-total</b>		<b>4</b>		<b>7</b>	<b>1</b>	<b>1</b>	<b>1</b>			<b>1</b>	<b>1</b>		
<b>Total</b>		<b>11</b>	<b>3</b>	<b>7</b>	<b>1</b>	<b>7</b>	<b>3</b>		<b>1</b>	<b>3</b>	<b>1</b>	<b>1</b>	<b>1</b>	

**Armes et explosifs**

			2000	2013	2014	2015	2016	2017	2018	2019	2020	2021	2022	2023
Détenion illégale	Arme à feu	Acc.		2	1	6	3	2		6	4	1	2	1
	Arme blanche ou non à feu	Acc.				1	1				1		3	
	Munition	Acc.				1							1	
	Pièces/accessoires	Acc.											1	
	Non spécifié	Acc.	1											
<b>Sous-total</b>		<b>1</b>	<b>2</b>	<b>1</b>	<b>8</b>	<b>4</b>	<b>2</b>			<b>6</b>	<b>5</b>	<b>1</b>	<b>7</b>	<b>1</b>
Port / transport illégal	Arme blanche ou non à feu	Acc.		1									3	
	<b>Sous-total</b>			<b>1</b>									<b>3</b>	
Commerce illégal	Arme à feu	Acc.										1		
	<b>Sous-total</b>											<b>1</b>		
Explosifs		Acc.			1									
	<b>Sous-total</b>			<b>1</b>										
Autre	Mesures de sécurité	Acc.			1	1	1							
	Stockage	Acc.				1								
	Non spécifié	Acc.	1											
	<b>Sous-total</b>		<b>1</b>	<b>1</b>	<b>2</b>	<b>1</b>								
<b>Total</b>		<b>2</b>	<b>3</b>	<b>3</b>	<b>10</b>	<b>5</b>	<b>2</b>			<b>6</b>	<b>5</b>	<b>2</b>	<b>10</b>	<b>1</b>



Protection de la personne

			2000	2013	2014	2015	2016	2017	2018	2019	2020	2021	2022	2023
Discrimination	Racisme et xénophobie	Acc.	1						1			1		
		Sous-total	1						1			1		
Protection de la vie privée		Acc.		2			1	1	1				1	
		Sous-total		2			1	1	1				1	
Caméras de surveillance		Acc.											1	
		Sous-total											1	
Droit à l'image		Acc.			1			1						
		Sous-total			1			1						
			Total	2	1		1	2	2			1	2	



**Burdinne**

**Infraction Lois spéciales**

**Protection de la jeunesse**

		2000	2013	2014	2015	2016	2017	2018	2019	2020	2021	2022	2023
Législation sur l'obligation scolaire	Acc.		1	1									
	Sous-total:		1	1									
Législation sur la protection de la jeunesse	Acc.		3		2	2		1		1	4		2
	Sous-total:		3		2	2		1		1	4		2
	Total:		4	1	2	2		1		1	4		2

**Code pénal social**

		2000	2013	2014	2015	2016	2017	2018	2019	2020	2021	2022	2023
Harcèlement au travail	Acc.							1					
	Sous-total:							1					
Documents sociaux	Acc.					3							
	Sous-total:					3							
Sécurité sociale	Acc.					3							
	Sous-total:					3							
Autres	Acc.									1			
	Sous-total:									1			
	Total:					6		1		1			

**Ivresse et alcool**

		2000	2013	2014	2015	2016	2017	2018	2019	2020	2021	2022	2023
Ivresse publique	Acc.		2	1		1		1			1	2	
	Sous-total:		2	1		1		1			1	2	
	Total:		2	1		1		1			1	2	



Registre de population

		2000	2013	2014	2015	2016	2017	2018	2019	2020	2021	2022	2023
	Acc.		13	12	10	10	4	3	7	11	8	1	
	Sous-total:		13	12	10	10	4	3	7	11	8	1	
	Total:		13	12	10	10	4	3	7	11	8	1	

Santé publique

		2000	2013	2014	2015	2016	2017	2018	2019	2020	2021	2022	2023
Refus ou négligence respect mesures	Acc.									8	1		
	Sous-total:									8	1		
	Total:									8	1		

Travail

		2000	2013	2014	2015	2016	2017	2018	2019	2020	2021	2022	2023
Rémunération profession réglementée	Acc.		1										
	Sous-total:		1										
Fraude sociale aux cotisations (travail au noir)	Acc.					3							
	Sous-total:					3							
Tourisme et hôtellerie	Acc.					1							
	Sous-total:					1							
Travailleurs étrangers	Acc.					3							
	Sous-total:					3							
Autres	Acc.							1					
	Sous-total:							1					
	Total:		1			7		1					

Protection des revenus publics

		2000	2013	2014	2015	2016	2017	2018	2019	2020	2021	2022	2023
Fraude sociale aux allocations	Acc.					1	1						
	Sous-total:					1	1						
	Total:					1	1						



Pratiques commerciales

		2000	2013	2014	2015	2016	2017	2018	2019	2020	2021	2022	2023
<b>Autres</b>	<b>Acc.</b>	1											
	<b>Sous-total:</b>	1											
	<b>Total:</b>	1											

Autres lois spéciales

		2000	2013	2014	2015	2016	2017	2018	2019	2020	2021	2022	2023
<b>Transport</b>	<b>Acc.</b>		2										
	<b>Sous-total:</b>		2										
<b>Incitation à certains crimes</b>	<b>Acc.</b>											1	
	<b>Sous-total:</b>											1	
<b>Dégradation involontaire câbles télécommunication</b>	<b>Acc.</b>		1										
	<b>Sous-total:</b>		1										
<b>Infractions Loi police chemins de fer</b>	<b>Acc.</b>										1		
	<b>Sous-total:</b>										1		
	<b>Total:</b>		3								1	1	

# ***STATISTIQUES POLICIERES DE CRIMINALITE***

---

***LIEU DE PERPETRATION: COMMUNE***

**Burdinne**

***ANNEXE III: DETAIL  
FIGURES CRIMINELLES / PHENOMENES***



Burdinne

FC Vol moyen de transport

		2000	2013	2014	2015	2016	2017	2018	2019	2020	2021	2022	2023
Vol de voiture	Acc.	5	5	3	5	1	5	2	1	4		1	1
	Tent.	2	1	2		1					1		
	<b>Total</b>	<b>7</b>	<b>6</b>	<b>5</b>	<b>5</b>	<b>2</b>	<b>5</b>	<b>2</b>	<b>1</b>	<b>4</b>	<b>1</b>	<b>1</b>	<b>1</b>
Vol de moto	Acc.									1			
	<b>Total</b>									<b>1</b>			
Carjacking	Acc.						2						
	<b>Total</b>						<b>2</b>						
Homejacking	Acc.									1			
	Tent.	1											
	<b>Total</b>	<b>1</b>								<b>1</b>			
Vol dans les garages	Acc.	2	2	1				1					
	<b>Total</b>	<b>2</b>	<b>2</b>	<b>1</b>				<b>1</b>					
Vol de vélomoteur	Acc.	3	1		2							1	
	<b>Total</b>	<b>3</b>	<b>1</b>		<b>2</b>							<b>1</b>	
Vol de vélo	Acc.	1	3	2	3	2	2	2		2	2		1
	<b>Total</b>	<b>1</b>	<b>3</b>	<b>2</b>	<b>3</b>	<b>2</b>	<b>2</b>	<b>2</b>		<b>2</b>	<b>2</b>		<b>1</b>





**FC Cambriolage**

		2000	2013	2014	2015	2016	2017	2018	2019	2020	2021	2022	2023
<b>Cambriolage dans habitation</b>	Acc.	15	19	23	33	10	19	18	9	9	3	8	9
	Tent.	8	9	17	10	8	18	8	4	11	8	3	3
	<b>Total</b>	<b>23</b>	<b>28</b>	<b>40</b>	<b>43</b>	<b>18</b>	<b>37</b>	<b>26</b>	<b>13</b>	<b>20</b>	<b>11</b>	<b>11</b>	<b>12</b>
<b>Cambriolage ds entreprise ou commerce</b>	Acc.	3	3	3	4	3	1	2	1	4		1	
	Tent.		1	1			2	1		1			
	<b>Total</b>	<b>3</b>	<b>4</b>	<b>4</b>	<b>4</b>	<b>3</b>	<b>3</b>	<b>3</b>	<b>1</b>	<b>5</b>		<b>1</b>	
<b>Cambriolage ds service public ou bâtiment administ</b>	Acc.	2	1		2			2	1	1		2	
	Tent.	1		1	1				1	1	1	1	1
	<b>Total</b>	<b>3</b>	<b>1</b>	<b>1</b>	<b>3</b>			<b>2</b>	<b>2</b>	<b>2</b>	<b>1</b>	<b>3</b>	<b>1</b>
<b>Vol au béliier</b>	Acc.	1				1			1	1			
	Tent.												
	<b>Total</b>	<b>1</b>				<b>1</b>			<b>1</b>	<b>1</b>			
<b>Cambriolage dans bâtiment (total)</b>	Acc.	20	23	26	39	13	20	22	11	14	3	11	9
	Tent.	9	10	19	11	8	20	9	5	13	9	4	4
	<b>Total</b>	<b>29</b>	<b>33</b>	<b>45</b>	<b>50</b>	<b>21</b>	<b>40</b>	<b>31</b>	<b>16</b>	<b>27</b>	<b>12</b>	<b>15</b>	<b>13</b>

**FC Vol autre**

		2000	2013	2014	2015	2016	2017	2018	2019	2020	2021	2022	2023
<b>Vol à main armée</b>	Acc.	2		1		1	3	1		1			
	Tent.	2					1						
	<b>Total</b>	<b>4</b>		<b>1</b>		<b>1</b>	<b>4</b>	<b>1</b>		<b>1</b>			
<b>Vol avec violence sans arme</b>	Acc.		1	1	3	1			1		1	1	
	Tent.	1		1	1						1		1
	<b>Total</b>	<b>1</b>	<b>1</b>	<b>2</b>	<b>4</b>	<b>1</b>			<b>1</b>		<b>2</b>	<b>1</b>	<b>1</b>
<b>Vol dans ou sur un véhicule</b>	Acc.	4	1	5	7	4	6	7	7	1	1	3	1
	Tent.	1		1			2	3		1			
	<b>Total</b>	<b>5</b>	<b>1</b>	<b>6</b>	<b>7</b>	<b>4</b>	<b>8</b>	<b>10</b>	<b>7</b>	<b>2</b>	<b>1</b>	<b>3</b>	<b>1</b>
<b>Vol d'armes et explosifs</b>	Acc.		1	3	1	1		3	1		1		1
	Tent.												
	<b>Total</b>		<b>1</b>	<b>3</b>	<b>1</b>	<b>1</b>		<b>3</b>	<b>1</b>		<b>1</b>		<b>1</b>



**FC Vol autre**

		2000	2013	2014	2015	2016	2017	2018	2019	2020	2021	2022	2023
Vol à l'arraché	Acc.	1			2	1					1		
	Tent.												1
	<b>Total</b>	<b>1</b>			<b>2</b>	<b>1</b>					<b>1</b>		<b>1</b>
Vol à la tire	Acc.		1		1		1			2			
	Tent.												
	<b>Total</b>		<b>1</b>		<b>1</b>		<b>1</b>			<b>2</b>			
Vol à l'étalage	Acc.			1		2			1	1			
	Tent.												
	<b>Total</b>			<b>1</b>		<b>2</b>			<b>1</b>	<b>1</b>			
Vol par ruse	Acc.	3		2		1	1	1	1				1
	Tent.	2		1						1			
	<b>Total</b>	<b>5</b>		<b>3</b>		<b>1</b>	<b>1</b>	<b>1</b>	<b>1</b>	<b>1</b>			<b>1</b>
Vol de métaux	Acc.	1	2		1	2	1					2	
	Tent.												
	<b>Total</b>	<b>1</b>	<b>2</b>		<b>1</b>	<b>2</b>	<b>1</b>					<b>2</b>	
Vol sur les chantiers	Acc.		1							1	1		
	Tent.					1							
	<b>Total</b>		<b>1</b>			<b>1</b>				<b>1</b>	<b>1</b>		
Vol d'animaux	Acc.			2			1		1			1	
	Tent.												
	<b>Total</b>			<b>2</b>			<b>1</b>		<b>1</b>			<b>1</b>	

**Criminalité ICT**

		2000	2013	2014	2015	2016	2017	2018	2019	2020	2021	2022	2023
Fraude de cartes de paiements	Acc.									1	1	1	
	Tent.												
	<b>Total</b>									<b>1</b>	<b>1</b>	<b>1</b>	
Phishing	Acc.			1									4
	Tent.												
	<b>Total</b>			<b>1</b>									<b>4</b>
Ransomware	Acc.						1						
	Tent.												
	<b>Total</b>						<b>1</b>						



FC Autre

		2000	2013	2014	2015	2016	2017	2018	2019	2020	2021	2022	2023
<b>Violence contre les métiers d'intérêt général</b>	<b>Acc.</b>				1			1			1	1	
	<b>Total</b>				1			1			1	1	
<b>Viol collectif</b>	<b>Acc.</b>											1	
	<b>Total</b>											1	
<b>Graffiti</b>	<b>Acc.</b>								1				
	<b>Total</b>								1				
<b>Dégradation de voiture</b>	<b>Acc.</b>	3	6	5	5		2	3	4	2	3	3	1
	<b>Total</b>	3	6	5	5		2	3	4	2	3	3	1
<b>Rixe au couteau</b>	<b>Acc.</b>			1			1						
	<b>Total</b>			1			1						



**PH Violence intrafamiliale (VIF)**

		2000	2013	2014	2015	2016	2017	2018	2019	2020	2021	2022	2023
<b>VIF: physique, dans le couple</b>	<b>Acc.</b>	2	12	8	7	6	3	2	1	3	4	5	4
	<b>Total</b>	2	12	8	7	6	3	2	1	3	4	5	4
<b>VIF: physique, envers des descendants</b>	<b>Acc.</b>		1		3	1	1		1		1	1	1
	<b>Total</b>		1		3	1	1		1		1	1	1
<b>VIF: physique, envers d'autres membres</b>	<b>Acc.</b>	6		1	4		1		4	1		3	1
	<b>Total</b>	6		1	4		1		4	1		3	1
<b>VIF: sexuelle, envers des descendants</b>	<b>Acc.</b>				1				2				
	<b>Total</b>				1				2				
<b>VIF: psychique, dans le couple</b>	<b>Acc.</b>	2	11	3	2	2	3	3	3	4		5	2
	<b>Total</b>	2	11	3	2	2	3	3	3	4		5	2
<b>VIF: psychique, envers d'autres membres</b>	<b>Acc.</b>			1					1				
	<b>Total</b>			1					1				
<b>VIF: économique, envers d'autres membres</b>	<b>Acc.</b>	1	1				1						
	<b>Tent.</b>	1											
	<b>Total</b>	2	1				1						

**PH Hormones et dopage**

		2000	2013	2014	2015	2016	2017	2018	2019	2020	2021	2022	2023
<b>Dopage humain</b>	<b>Acc.</b>					1							
	<b>Total</b>					1							



**PH Drogues**

		2000	2013	2014	2015	2016	2017	2018	2019	2020	2021	2022	2023
<b>Vente de cocaïne</b>	Acc.									1			1
	Total									1			1
<b>Production de cannabis (culture)</b>	Acc.						1	1	1				
	Total						1	1	1				
<b>Import-export d'héroïne</b>	Acc.		1										
	Total		1										
<b>Vente-traffic d'héroïne</b>	Acc.				1		2						
	Total				1		2						

**PH Trafic d'armes**

		2000	2013	2014	2015	2016	2017	2018	2019	2020	2021	2022	2023
<b>Commerce et production d'arme à feu et mun.</b>	Acc.										1		
	Total										1		

**PH Violence dans l'espace public**



**PH Violence dans l'espace public**

		2000	2013	2014	2015	2016	2017	2018	2019	2020	2021	2022	2023
<b>Violence physique (voie publique)</b>	Acc.		7	2	2	3		1	2	2	2	1	2
	Total		7	2	2	3		1	2	2	2	1	2
<b>Violence physique (autre endroit public)</b>	Acc.										1		
	Total										1		
<b>Violence physique (endroit accessible au public)</b>	Acc.	2	5	3	7	2	10	3	6	3	4	6	3
	Total	2	5	3	7	2	10	3	6	3	4	6	3
<b>Violence sexuelle (voie publique)</b>	Acc.									1		1	
	Total									1		1	
<b>Violence sexuelle (autre endroit public)</b>	Acc.		1										
	Total		1										
<b>Violence sexuelle (endroit accessible au public)</b>	Acc.	1		1	1		1	2				3	4
	Tent.						1						
	Total	1		1	1		2	2				3	4
<b>Violence psychique (voie publique)</b>	Acc.	2	2	1	1	2	1	2		3	1	2	1
	Tent.										1		
	Total	2	2	1	1	2	1	2		3	2	2	1
<b>Violence psychique (endroit accessible au public)</b>	Acc.	2	1	1	5	1		1	2	1	2	4	1
	Total	2	1	1	5	1		1	2	1	2	4	1
<b>Vol à main armée (voie publique)</b>	Acc.	1				1	2						
	Total	1				1	2						
<b>Vol à main armée (endroit accessible au public)</b>	Acc.	1		1			1	1					
	Tent.	1					1						
	Total	2		1			2	1					
<b>Vol avec violence sans arme (voie publique)</b>	Tent.				1								1
	Total				1								1
<b>Vol avec violence sans arme (endr. acces. au pub.)</b>	Acc.		1		3	1			1				
	Total		1		3	1			1				



**PH Autre**

		2000	2013	2014	2015	2016	2017	2018	2019	2020	2021	2022	2023
<b>Faux policiers</b>	<b>Acc.</b>				1								
	<b>Total</b>				1								
<b>Cyberharcèlement</b>	<b>Acc.</b>		1	5	3	6	4	3	5	4	3	2	2
	<b>Total</b>		1	5	3	6	4	3	5	4	3	2	2
<b>Fraude à l'identité</b>	<b>Acc.</b>	1	1			1	3	1	2	3			
	<b>Total</b>	1	1			1	3	1	2	3			

# ***STATISTIQUES POLICIERES DE CRIMINALITE***

---

***LIEU DE PERPETRATION: COMMUNE***

**Burdinne**

***ANNEXE IV: FAITS ENREGISTRES  
NON CRIMINELS***





**Burdinne**

**Faits non criminels**

**Maladies / Décès / Disparition**

	2000	2013	2014	2015	2016	2017	2018	2019	2020	2021	2022	2023
Suicide	2	4	2	3	3				1	1	2	1
Personne malade	1	1	3					3	4		1	
Décès suspect												1
Décès naturel	1			1	1				1	1		1
Disparition (personne disparue)			1	1	3	3		1	3	2	1	1
Accident (sauf roulage)	1					1						
Autres		1										
<b>Total</b>	<b>5</b>	<b>6</b>	<b>6</b>	<b>5</b>	<b>7</b>	<b>4</b>		<b>4</b>	<b>9</b>	<b>4</b>	<b>4</b>	<b>4</b>

**Appels**

	2000	2013	2014	2015	2016	2017	2018	2019	2020	2021	2022	2023
Alarme	1											
Appels									1	1	1	4
<b>Total</b>	<b>1</b>								<b>1</b>	<b>1</b>	<b>1</b>	<b>4</b>

**Problèmes sociaux**

	2000	2013	2014	2015	2016	2017	2018	2019	2020	2021	2022	2023
Différends familiaux	12	4	6	5					3	7	8	6
Différend (pas de coups)	13	6	1	3								
Affaire civile	1		1	1								
Protection de la jeunesse	1	1		1	1					1		4
Autres	1											
<b>Total</b>	<b>28</b>	<b>11</b>	<b>8</b>	<b>10</b>	<b>1</b>				<b>3</b>	<b>8</b>	<b>8</b>	<b>10</b>



**Catastrophes**

	2000	2013	2014	2015	2016	2017	2018	2019	2020	2021	2022	2023
Dégâts tempête				1								
<b>Total</b>				1								

**Agissements suspects**

	2000	2013	2014	2015	2016	2017	2018	2019	2020	2021	2022	2023
	8	5	5	3		4	1			2	1	
<b>Total</b>	8	5	5	3		4	1			2	1	

**Objets trouvés**

	2000	2013	2014	2015	2016	2017	2018	2019	2020	2021	2022	2023
	1	1		1								
<b>Total</b>	1	1		1								

**Objets perdus**

	2000	2013	2014	2015	2016	2017	2018	2019	2020	2021	2022	2023
	34	45	45	54	61	74	59	56	35	50	44	37
<b>Total</b>	34	45	45	54	61	74	59	56	35	50	44	37



**Autres non-infractions**

	2000	2013	2014	2015	2016	2017	2018	2019	2020	2021	2022	2023
Non-respect des conditions	1				1		1		1		1	
Procès-verbal d'information	4	1	2	3					1	1	1	
Notification			1	1	2	2	1	3	10	4	2	3
Demande signalement surveillance électronique												1
Fonction de contrôle armes			1									
Autres non infractions	1											
<b>Total</b>	<b>6</b>	<b>1</b>	<b>4</b>	<b>4</b>	<b>3</b>	<b>2</b>	<b>2</b>	<b>3</b>	<b>12</b>	<b>5</b>	<b>4</b>	<b>4</b>