

# ***STATISTIQUES POLICIERES DE CRIMINALITE***

---

*LIEU DE PERPETRATION: COMMUNE*

**Braives**

**2000 - 2023**

*Police fédérale - DGRIDRIIBIPOL*

# ***STATISTIQUES POLICIERES DE CRIMINALITE***

---

*LIEU DE PERPETRATION: COMMUNE*

**Braives**

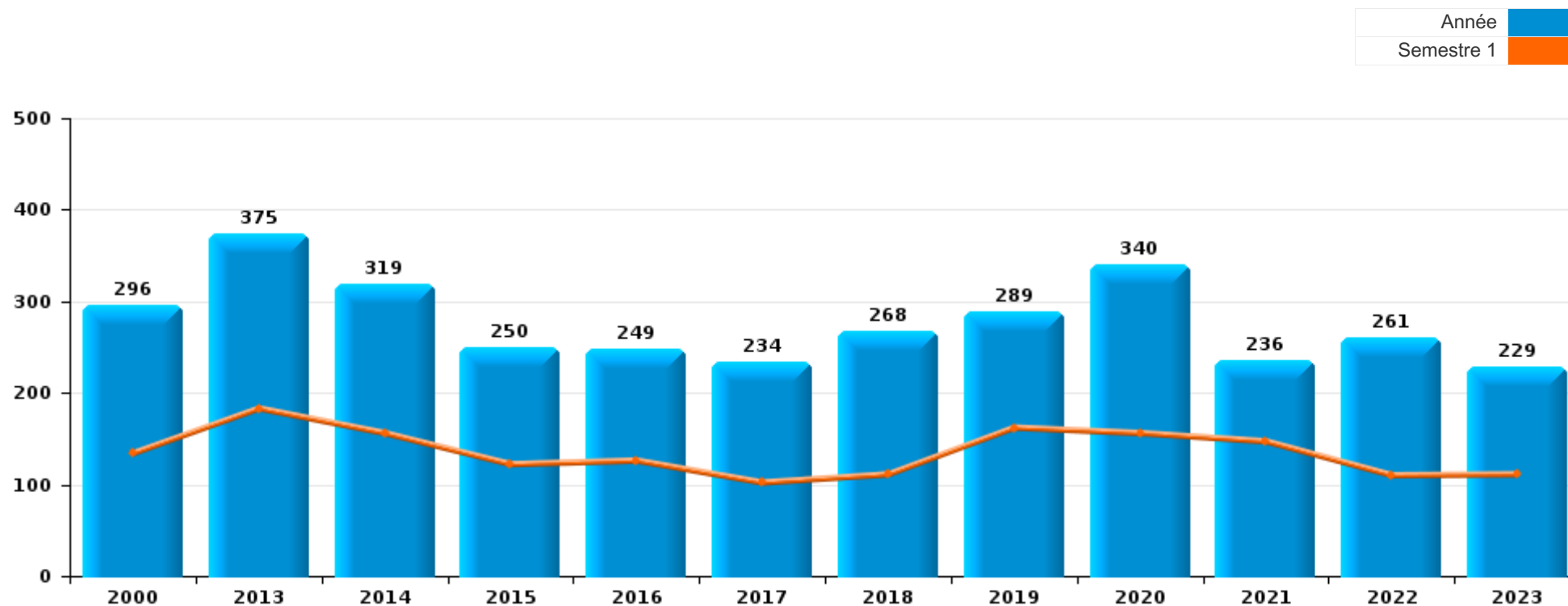
***PARTIE I : INFRACTIONS JUDICIAIRES***

## CRIMINALITE ENREGISTREE COMMISE AU NIVEAU DE LA COMMUNE



### Braives

	2000	2013	2014	2015	2016	2017	2018	2019	2020	2021	2022	2023
Nombre total des délits	296	375	319	250	249	234	268	289	340	236	261	229





**Braives**

	2000	2013	2014	2015	2016	2017	2018	2019	2020	2021	2022	2023
Vol et extorsion	113	124	112	106	80	71	93	115	60	44	76	31
Dégradation de la propriété	38	73	41	22	25	40	23	26	23	12	18	28
Infr. contre l'intégrité physique	29	30	49	28	28	24	29	25	33	23	38	31
Infr. contre autres valeurs morales et sentiments	7	15	19	10	24	20	28	25	38	12	31	25
Fraude	15	15	7	7	9	20	20	23	48	29	27	26
Infr. contre la sécurité publique	24	11	15	18	12	8	11	8	22	13	19	16
Registre de population	3	14	10	8	14	4	10	11	12	7	6	4
Santé publique									47	53		
Criminalité informatique		7	7	4	5	6	6	9	8	10	14	21
Armes et explosifs	8	13	4	2	7	9	6	13	9	6		5
Infr. contre la famille	11	7	4	10	4	5	9	10	2	7	1	1
Drogues	9	21	15	2	2	2		1	2	3	3	10
Environnement	15	6	5	8	5	3	3	2	6	4		3
Infr. relative au statut juridique de l'enfant		11	7	6	13	3	6		3		3	6
Infr. contre la foi publique	10	3	4	4	3	5	5	5	7	5	2	2
Infr. contre les moeurs	2	8	5	2	3	3	5	3	6	2	8	8
Protection de la jeunesse	2	5	8	1	2	1	3	4	6	2	9	7
Infr. contre l'autorité publique	2	4	1	4	3	3	1	1	4	3	2	1
Ivresse et alcool	1	1	2	4	7	3	4	3			1	
Code pénal social		1	3		1	1	2	1				
Infr. contre la liberté individuelle		1		2	1	1		1	1	1		1
Protection de la personne	2			1	1		1	2				2
Contravention Code pénal	4		1									
Législation économique							2		1			1
Travail		1							1		2	
Protection des revenus publics		1					1				1	
Autres lois spéciales								1	1			
Carte d'identité		1		1								
Législation sur les étrangers	1					1						
Exercice illégal de l'autorité publique						1						
Pratiques commerciales		1										
Traite des êtres humains		1										
<b>Sous-total</b>	<b>296</b>	<b>375</b>	<b>319</b>	<b>250</b>	<b>249</b>	<b>234</b>	<b>268</b>	<b>289</b>	<b>340</b>	<b>236</b>	<b>261</b>	<b>229</b>
<b>Contravention règlement policier local</b>	<b>2</b>	<b>16</b>	<b>12</b>	<b>10</b>	<b>16</b>	<b>14</b>	<b>16</b>	<b>12</b>	<b>10</b>	<b>7</b>	<b>6</b>	<b>8</b>
<b>Sous-total</b>	<b>2</b>	<b>16</b>	<b>12</b>	<b>10</b>	<b>16</b>	<b>14</b>	<b>16</b>	<b>12</b>	<b>10</b>	<b>7</b>	<b>6</b>	<b>8</b>
<b>Total</b>	<b>298</b>	<b>391</b>	<b>331</b>	<b>260</b>	<b>265</b>	<b>248</b>	<b>284</b>	<b>301</b>	<b>350</b>	<b>243</b>	<b>267</b>	<b>237</b>

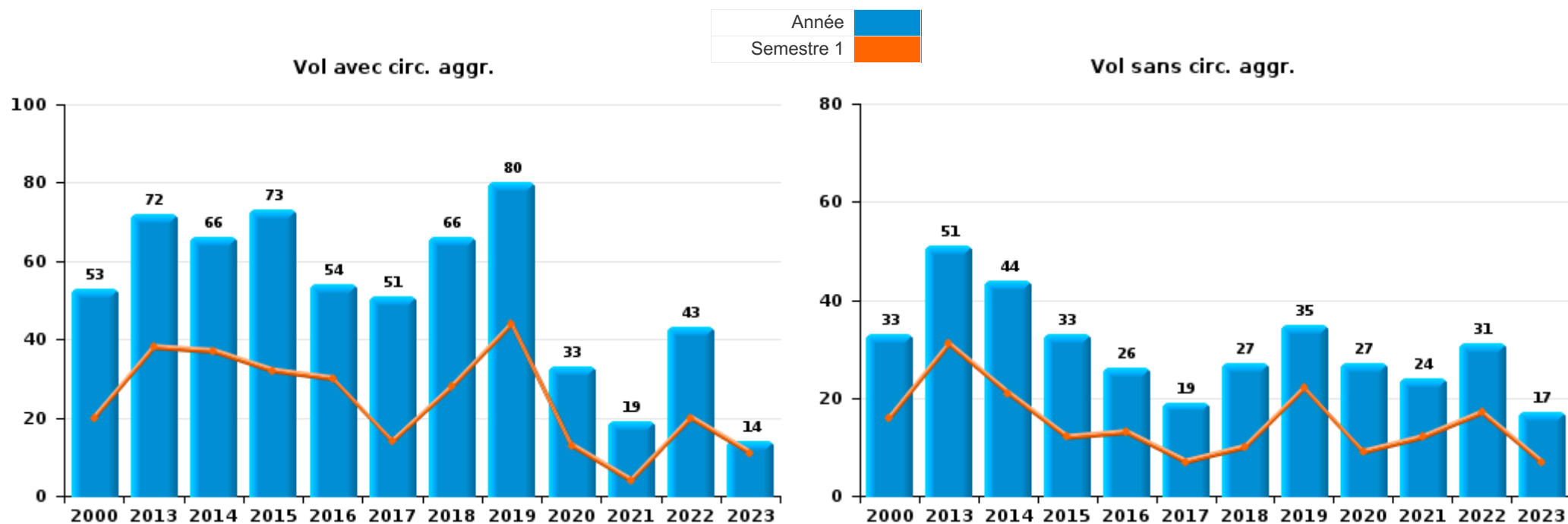
FPF/DGR/DR1/BIPOL - Statistiques policières de criminalité (date de clôture: 19/04/2024)  
 Les données pour les années 2001 jusqu'à 2012 ne sont plus publiées mais restent disponibles sur demande auprès du service BIPOL.



I.1. Catégorie des infractions : Vol et extorsion (top 5 des infractions au niveau national 2023)

Braives

	2000	2013	2014	2015	2016	2017	2018	2019	2020	2021	2022	2023
Vol avec circ. aggr.	53	72	66	73	54	51	66	80	33	19	43	14
Vol sans circ. aggr.	33	51	44	33	26	19	27	35	27	24	31	17
Vol non spécifié	27		2									
Extorsion		1				1				1	2	
<b>Total</b>	<b>113</b>	<b>124</b>	<b>112</b>	<b>106</b>	<b>80</b>	<b>71</b>	<b>93</b>	<b>115</b>	<b>60</b>	<b>44</b>	<b>76</b>	<b>31</b>





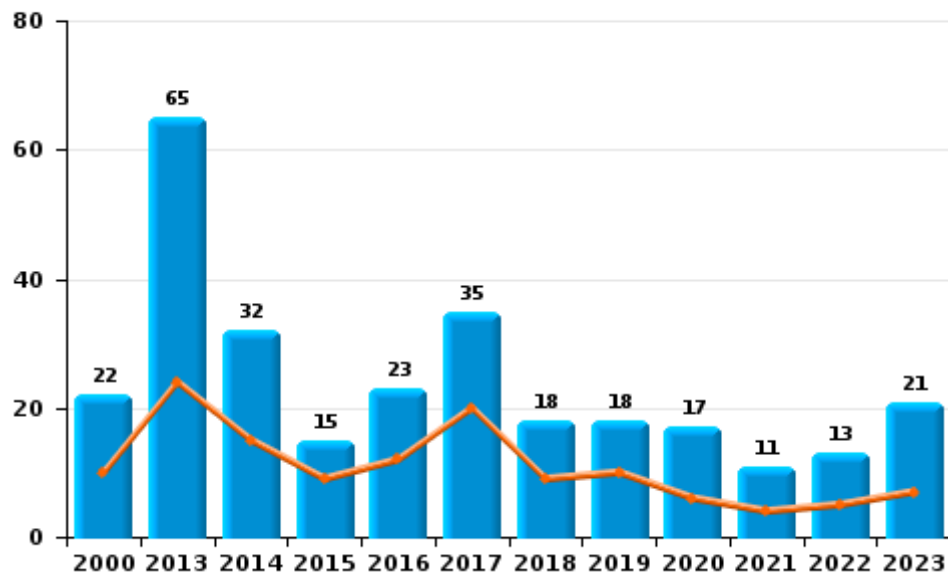
I.2. Catégorie des infractions : Dégradation de la propriété (top 5 des infractions au niveau national 2023)

Braives

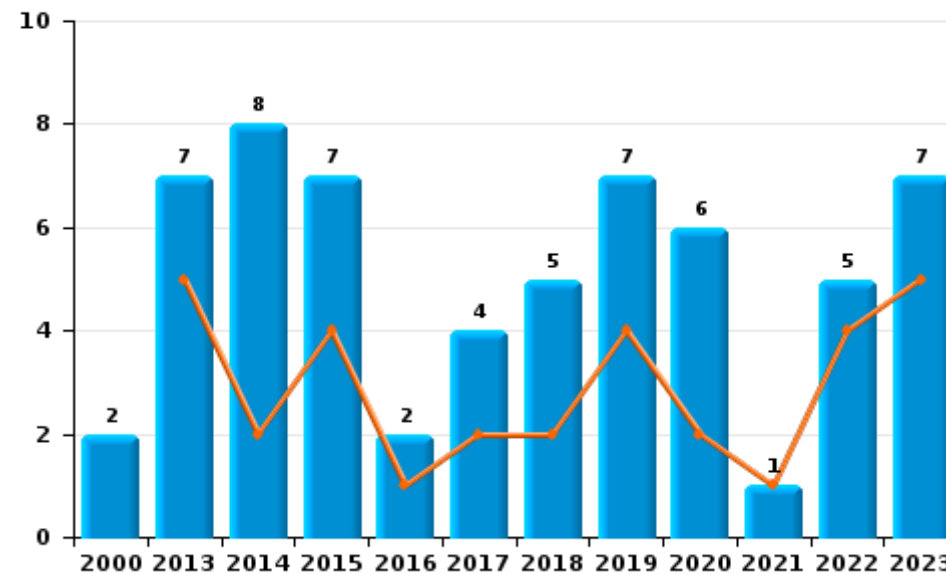
	2000	2013	2014	2015	2016	2017	2018	2019	2020	2021	2022	2023
Vandalisme	22	65	32	15	23	35	18	18	17	11	13	21
Incendie involontaire	2	5	5	5	1	2	4	5	4	1	2	6
Incendie volontaire		2	3	2	1	2	1	2	2		3	1
Destruction, dénaturation, dégradation	14	1	1			1		1				
<b>Total</b>	<b>38</b>	<b>73</b>	<b>41</b>	<b>22</b>	<b>25</b>	<b>40</b>	<b>23</b>	<b>26</b>	<b>23</b>	<b>12</b>	<b>18</b>	<b>28</b>



Vandalisme



Incendie

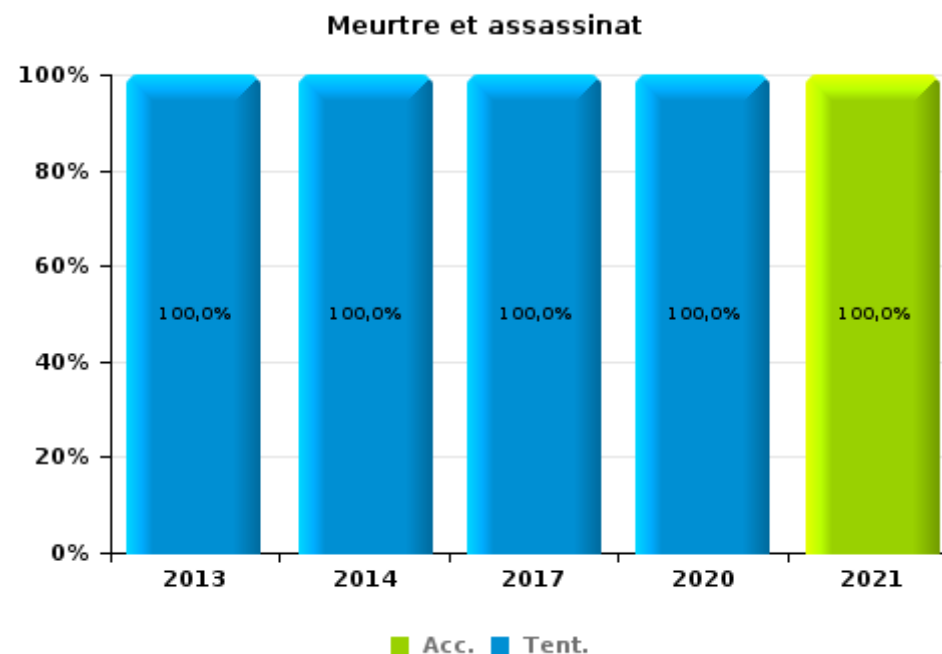
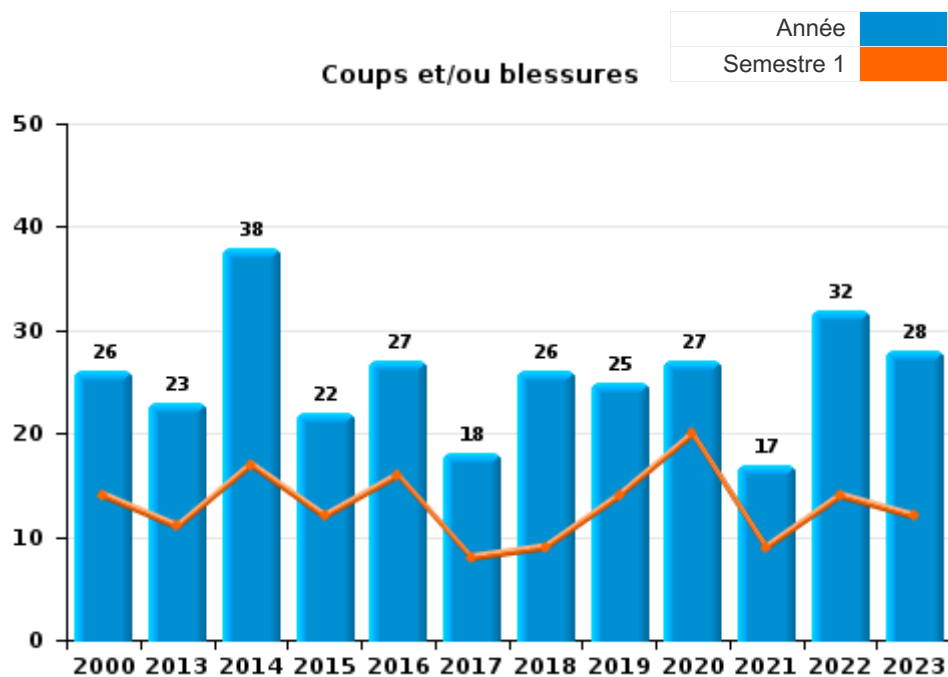




I.3. Catégorie des infractions : Infr. contre l'intégrité physique (top 5 des infractions au niveau national 2023)

Braives

	2000	2013	2014	2015	2016	2017	2018	2019	2020	2021	2022	2023
Coups et/ou blessures	26	23	38	22	27	18	26	25	27	17	32	28
Autres	3	5	8	6	1	5	3		5	5	6	3
Meurtre et assassinat		2	3			1			1	1		
<b>Total</b>	<b>29</b>	<b>30</b>	<b>49</b>	<b>28</b>	<b>28</b>	<b>24</b>	<b>29</b>	<b>25</b>	<b>33</b>	<b>23</b>	<b>38</b>	<b>31</b>

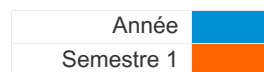




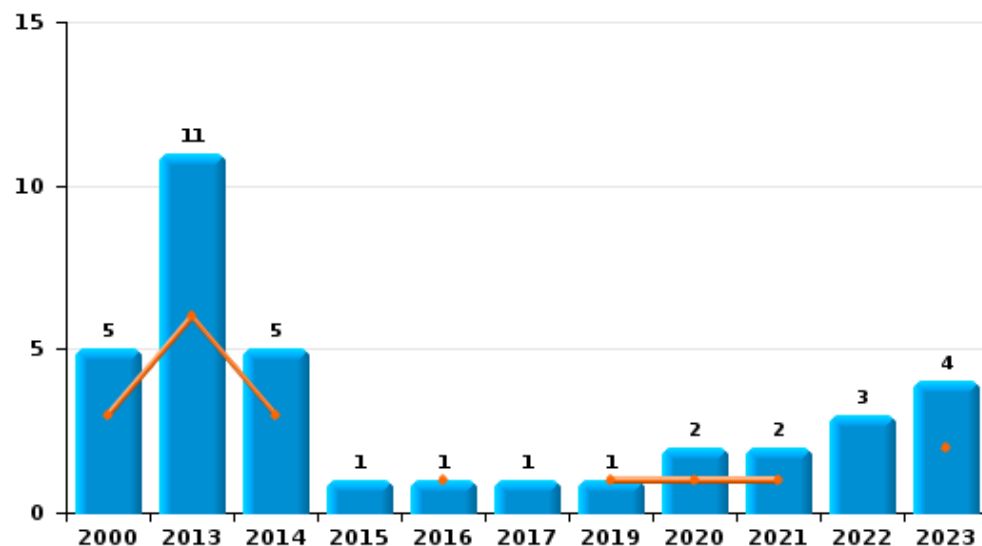
I.4. Catégorie des infractions : Drogues (top 5 des infractions au niveau national 2023)

Braives

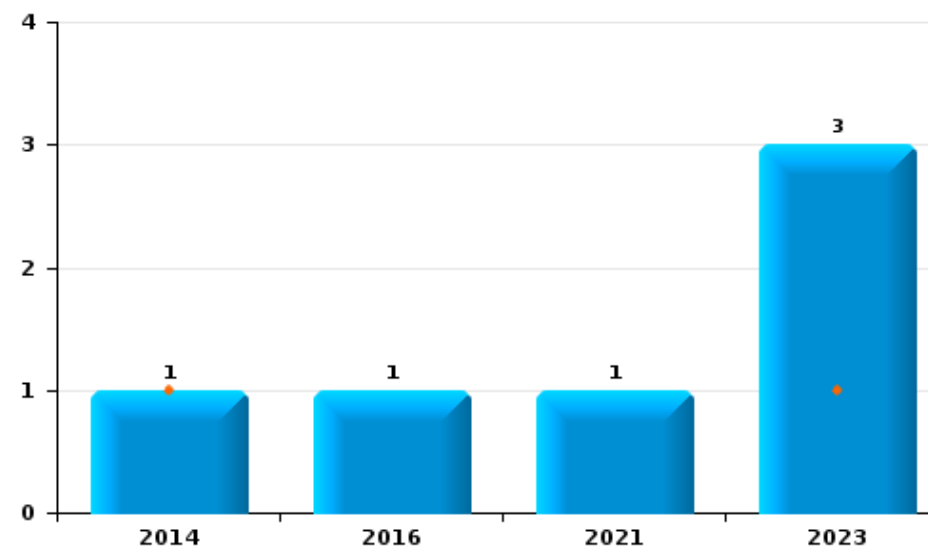
	2000	2013	2014	2015	2016	2017	2018	2019	2020	2021	2022	2023
Détention	5	11	5	1	1	1		1	2	2	3	4
Usage	3	5	5									
Fabrication		1	2	1		1						2
Commerce			1		1					1		3
Importation et exportation	1	2	2									
Autres		2										1
<b>Total</b>	<b>9</b>	<b>21</b>	<b>15</b>	<b>2</b>	<b>2</b>	<b>2</b>		<b>1</b>	<b>2</b>	<b>3</b>	<b>3</b>	<b>10</b>



Détention



Commerce



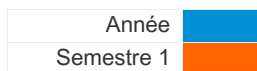




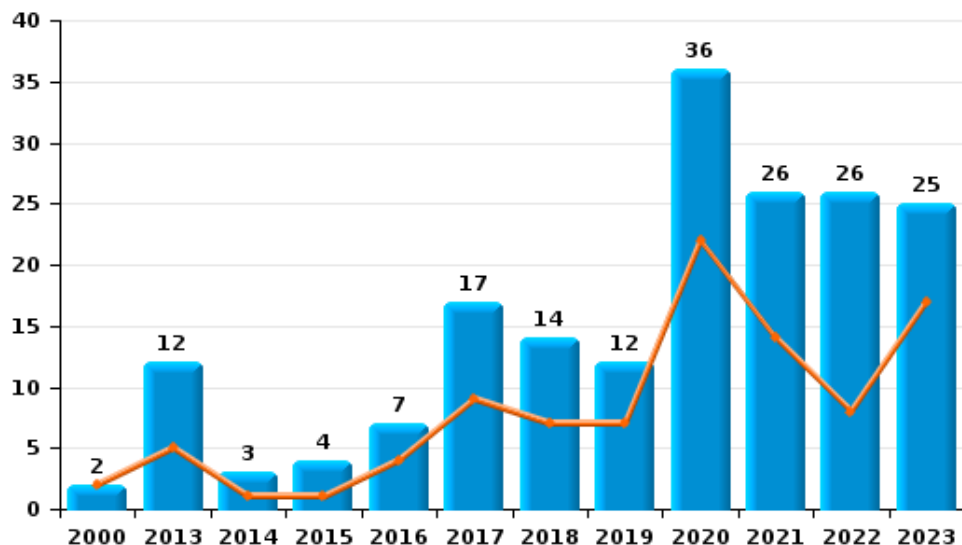
I.5. Catégorie des infractions : Fraude (top 5 des infractions au niveau national 2023)

Braives

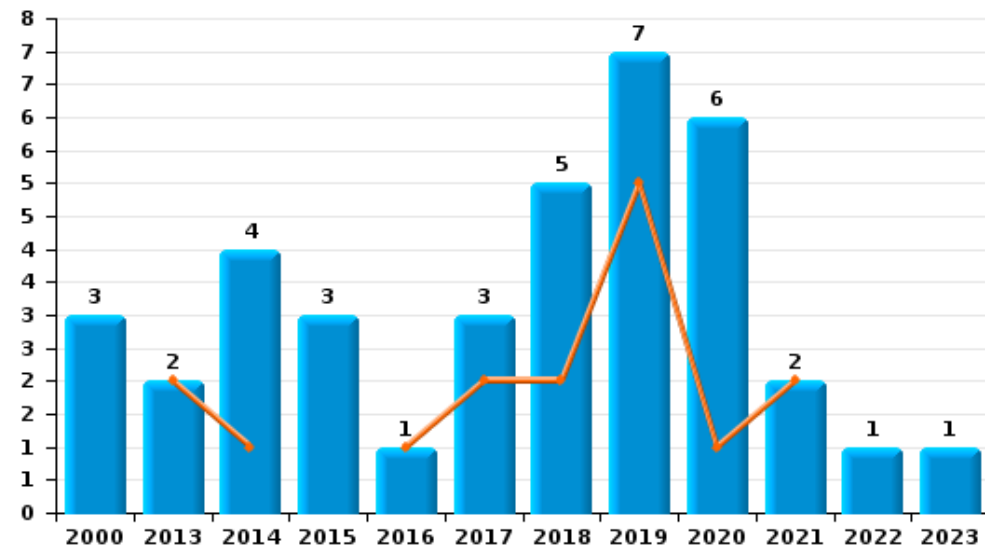
	2000	2013	2014	2015	2016	2017	2018	2019	2020	2021	2022	2023
Escroquerie	2	12	3	4	7	17	14	12	36	26	26	25
Abus de confiance et infr. apparentées	3	2	4	3	1	3	5	7	6	2	1	1
Détournement et destruction frauduleuse	4							1	2	1		
Fraudes: Autres	4							2	2			
Recel		1			1		1	1	2			
Grivèlerie	2											
<b>Total</b>	<b>15</b>	<b>15</b>	<b>7</b>	<b>7</b>	<b>9</b>	<b>20</b>	<b>20</b>	<b>23</b>	<b>48</b>	<b>29</b>	<b>27</b>	<b>26</b>



Escroquerie



Abus de confiance et infr. apparentées



# ***STATISTIQUES POLICIERES DE CRIMINALITE***

---

***LIEU DE PERPETRATION: COMMUNE***

**Braives**

***PARTIE II : FIGURES CRIMINELLES / PHENOMENES***



**Braives**

**FC Vol moyen de transport**

	2000	2013	2014	2015	2016	2017	2018	2019	2020	2021	2022	2023
Vol de voiture	14	9	12	3	1	1	4	3	1		2	3
Vol de moto		2		1								
Carjacking	1	1	1									
Homejacking	1						1					
Vol dans les garages	3	1		1		1			1		1	1
Vol de vélomoteur	1	1	1		1							
Vol de vélo	1	5	4	4	1	1	5		2		2	

**FC Cambriolage**

	2000	2013	2014	2015	2016	2017	2018	2019	2020	2021	2022	2023
Cambriolage dans habitation	41	42	36	60	38	40	49	57	18	10	29	9
Cambriolage ds entreprise ou commerce	11	3	8	3	2	3	3	8	6	1	2	1
Cambriolage ds service public ou bâtiment administ			3	1	3	1		3		1		
Vol au bélier						1			1			1
Cambriolage dans bâtiment (total)	49	45	47	64	43	44	52	68	24	12	31	10



**FC Vol autre**

	2000	2013	2014	2015	2016	2017	2018	2019	2020	2021	2022	2023
Vol à main armée	2	1		1		1	1	2			1	2
Vol avec violence sans arme	2	4	2	1		2	1	3	1	1	3	2
Vol dans ou sur un véhicule	19	11	9	7	4	7	7	7	19	9	13	7
Vol d'armes et explosifs	2	1	2	1		2	2	2	2	1		
Arrachage de sac à main								1				
Vol à l'arraché			1					1				1
Vol à la tire	1	2	2	3			1	2	1	1		
Vol à l'étalage				1			2	5		3		
Vol par ruse	6	3	1		1	2	1	5	1	1		1
Vol de métaux		2	1	2	2	1	1		1	1	3	
Vol sur les chantiers	3	4	2	1	1	1	5	1	2	2	8	1
Home-invasion		1										
Vol d'animaux			1		1			1			1	

**Criminalité ICT**

	2000	2013	2014	2015	2016	2017	2018	2019	2020	2021	2022	2023
Fraude de cartes de paiements		2	3	2	3	2	3	5	5	6	5	3
Phishing											1	9
Ransomware						2						

**FC Autre**

	2000	2013	2014	2015	2016	2017	2018	2019	2020	2021	2022	2023
Violence contre les métiers d'intérêt général		1	1			1			1		4	1
Viol collectif					1							
Graffiti		1	2									
Dégradation de voiture	5	41	12	4	5	8	10	13	8	7	5	17



**PH Violence intrafamiliale (VIF)**

	2000	2013	2014	2015	2016	2017	2018	2019	2020	2021	2022	2023
VIF: physique, dans le couple	1	10	12	10	12	7	12	12	16	8	14	12
VIF: physique, envers des descendants			1	1	1		1		3	2	2	1
VIF: physique, envers d'autres membres	10	4	5	2	1	4	1	1		1	4	1
VIF: sexuelle, envers des descendants			1				2		1		1	
VIF: psychique, dans le couple	4	17	11	15	17	9	16	10	5	8	4	7
VIF: psychique, envers des descendants										1		
VIF: psychique, envers d'autres membres							1					
VIF: économique, dans le couple		2				1					1	
VIF: économique, envers des descendants			1									
VIF: économique, envers d'autres membres	9	1		1								

**PH Hormones et dopage**

	2000	2013	2014	2015	2016	2017	2018	2019	2020	2021	2022	2023
Engraissement illégal		1										

**PH Drogues**

	2000	2013	2014	2015	2016	2017	2018	2019	2020	2021	2022	2023
Vente de cocaïne			1							1		1
Import-export de drogues synthétiques			1									
Production de cannabis (culture)		1		1								1

**PH Trafic d'armes**

	2000	2013	2014	2015	2016	2017	2018	2019	2020	2021	2022	2023
Commerce et production d'arme à feu et mun.						1	1					



PH Traite des êtres humains

	2000	2013	2014	2015	2016	2017	2018	2019	2020	2021	2022	2023
TEH - exploitation économique		1										

PH Violence dans l'espace public

	2000	2013	2014	2015	2016	2017	2018	2019	2020	2021	2022	2023
Violence physique (voie publique)	7	4	10	2	7	6	7	5	5	7	8	9
Violence physique (endroit accessible au public)		2	4	2		1	1	1	3	3	1	
Violence sexuelle (voie publique)		1		1					1		1	1
Violence sexuelle (endroit accessible au public)								1				
Violence psychique (voie publique)	8	3	4	7	8	9	9	5	9	4	10	12
Violence psychique (autre endroit public)		1						1	2	1		
Violence psychique (endroit accessible au public)	3		3	1	1	1		1	2	1	2	
Vol à main armée (voie publique)	1											
Vol à main armée (endroit accessible au public)	1	1		1								1
Vol avec violence sans arme (voie publique)		1						1				1
Vol avec violence sans arme (endr. acces. au pub.)	1					1						

PH Autre

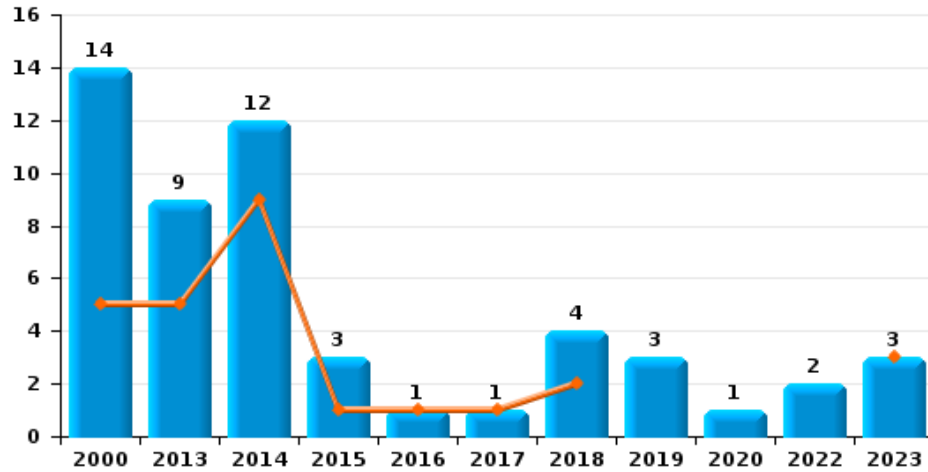
	2000	2013	2014	2015	2016	2017	2018	2019	2020	2021	2022	2023
Faux policiers			1									
Cyberharcèlement		5	12	5	5	9	11	7	12	7	12	5
Fraude à l'identité	3	1		3	1	4	2	1	7	2		



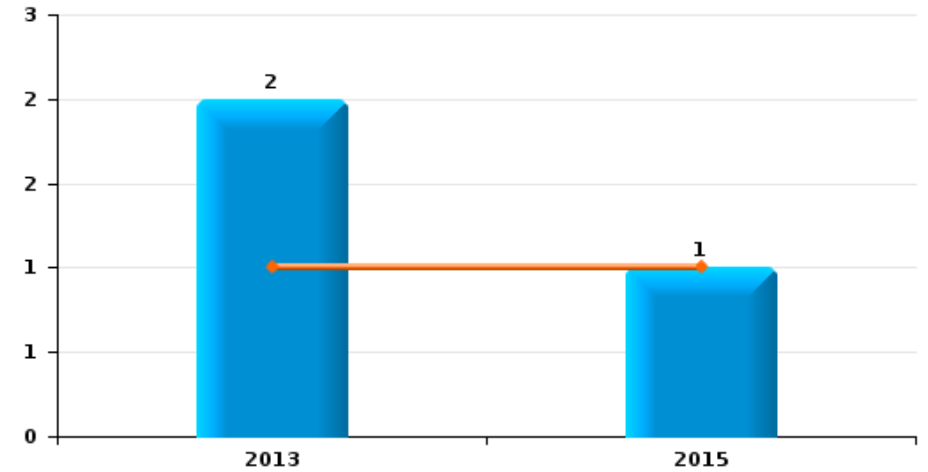
**Braives**

Année	<span style="color: blue;">■</span>
Semestre 1	<span style="color: orange;">■</span>

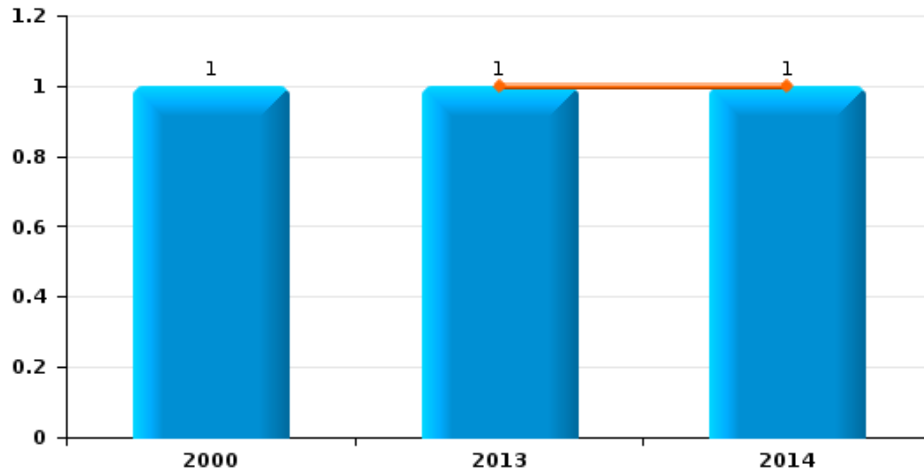
**Vol de voiture**



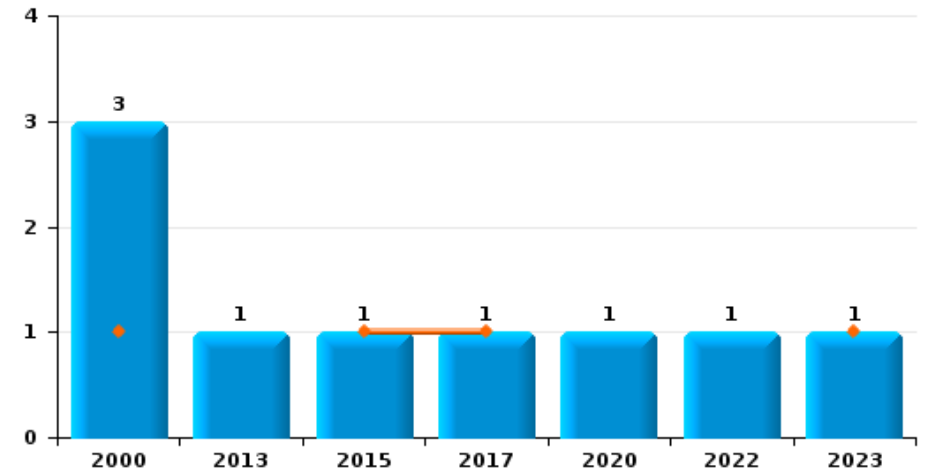
**Vol de moto**



**Carjacking**



**Vol dans les garages**

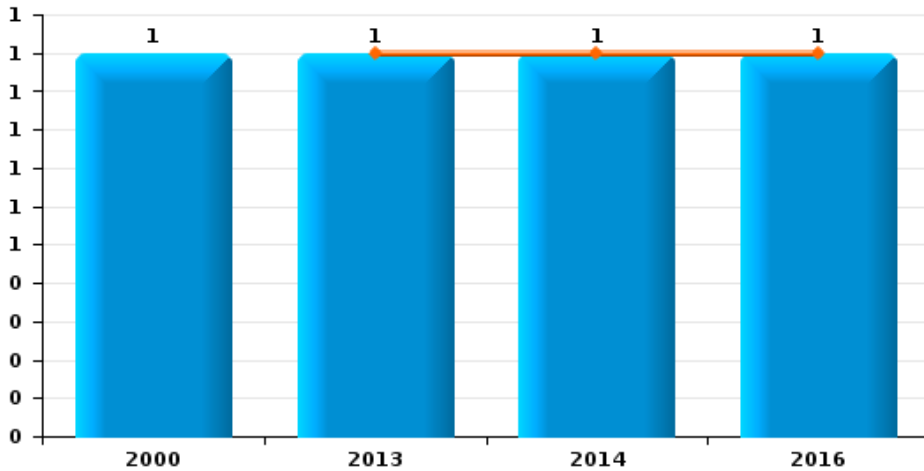




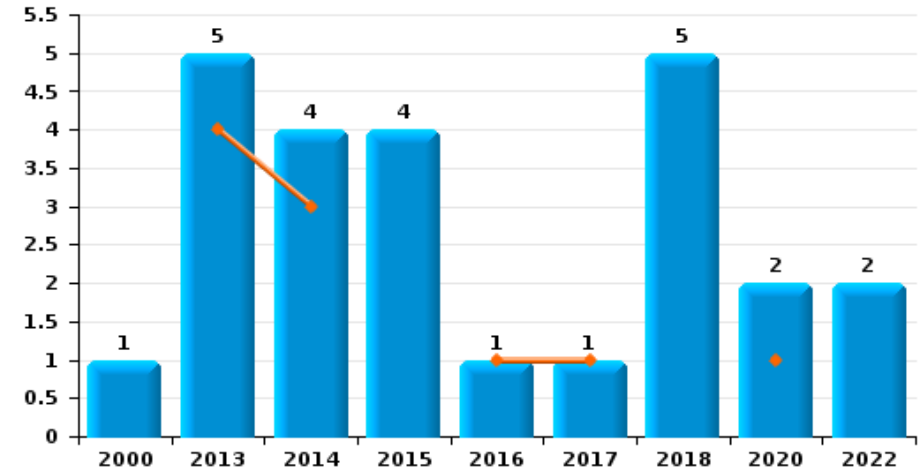
**Braives**

Année ■  
Semestre 1 ■

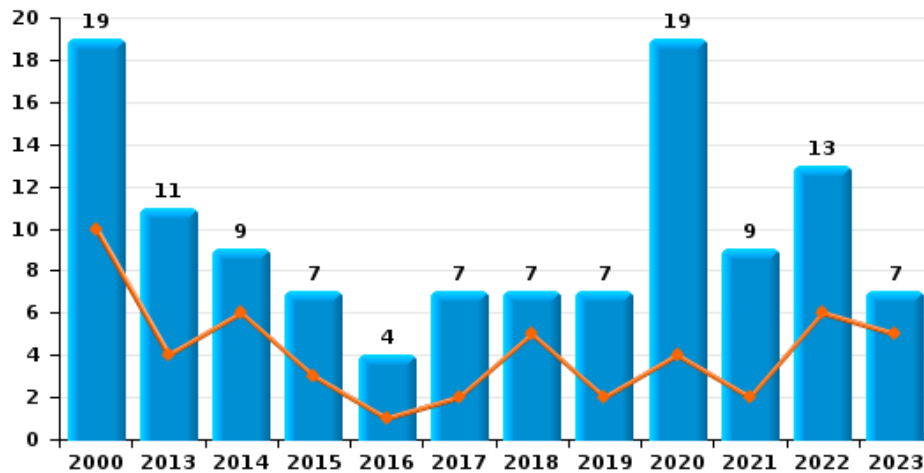
**Vol de vélomoteur**



**Vol de vélo**



**Vol dans ou sur un véhicule**



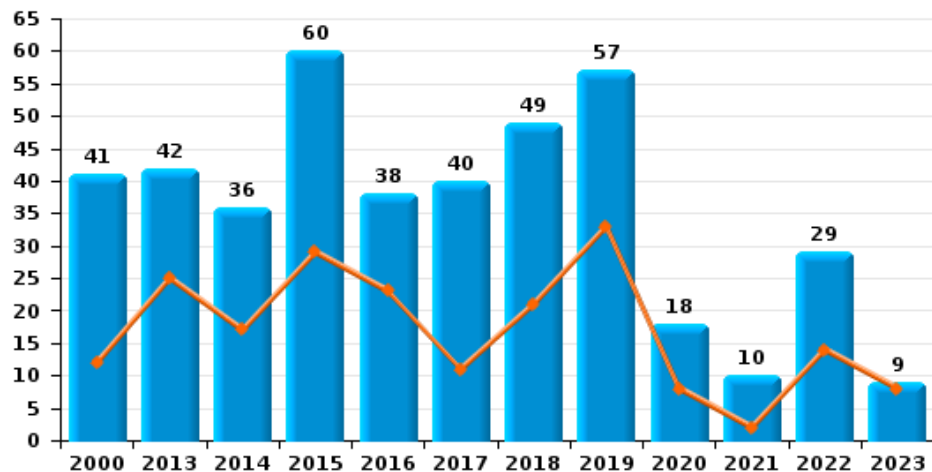




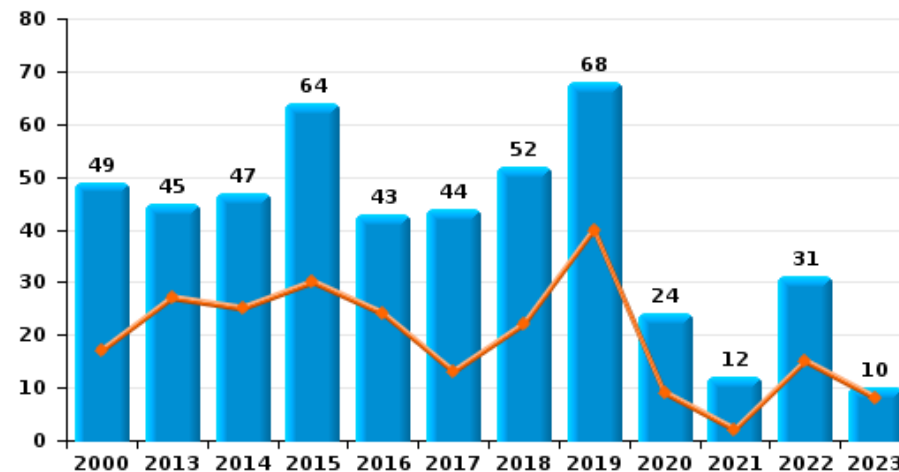
**Braives**



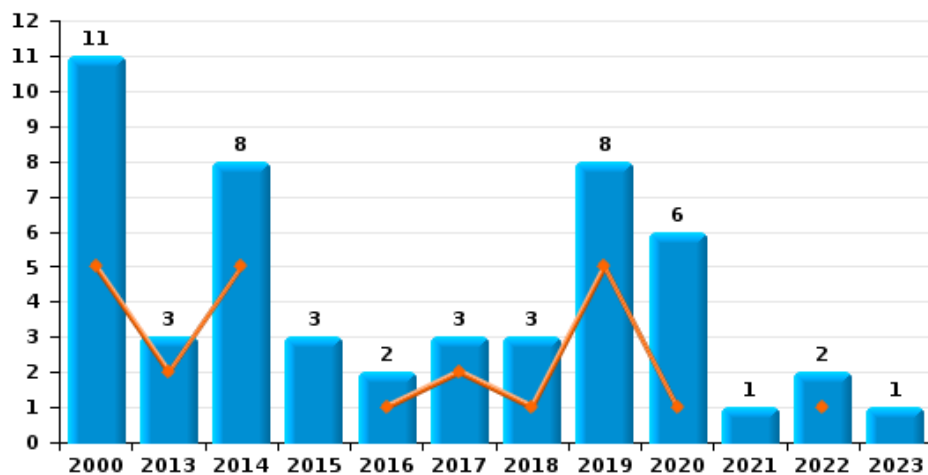
**Cambriolage dans habitation**



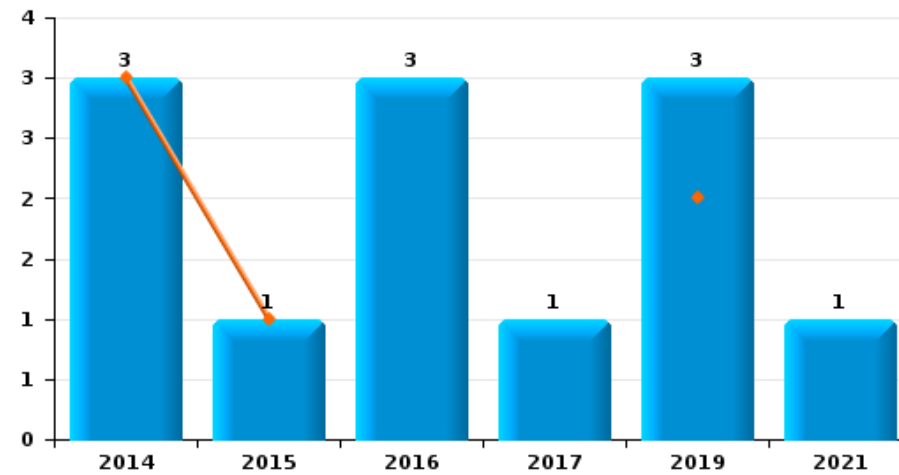
**Cambriolage dans bâtiment (total)**



**Cambriolage ds entreprise ou commerce**



**Cambriolage ds service public ou bâtiment administratif**

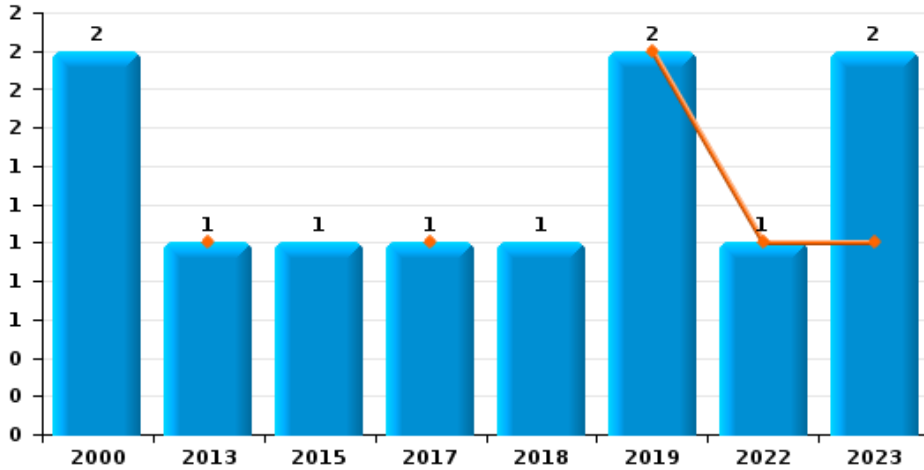




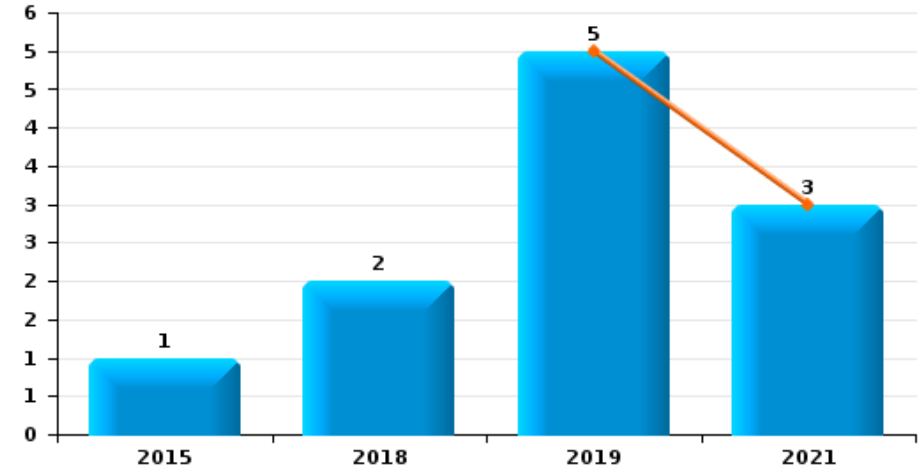
**Braives**

Année	<span style="color: blue;">■</span>
Semestre 1	<span style="color: orange;">■</span>

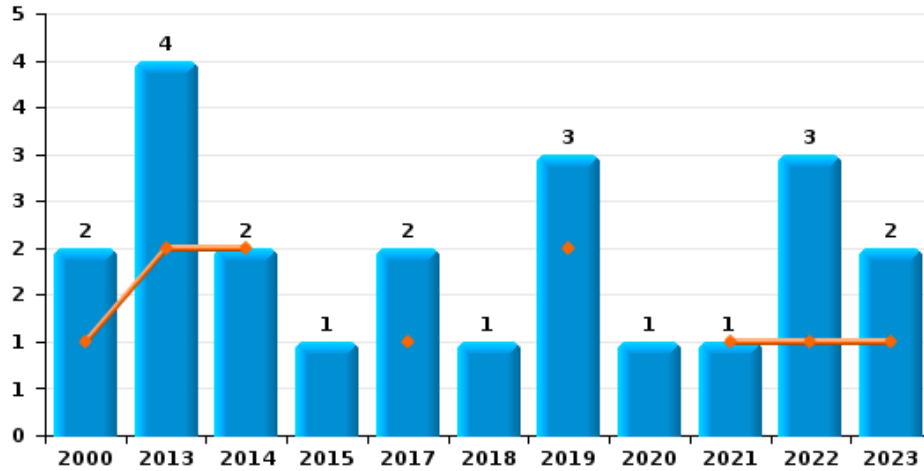
**Vol à main armée**



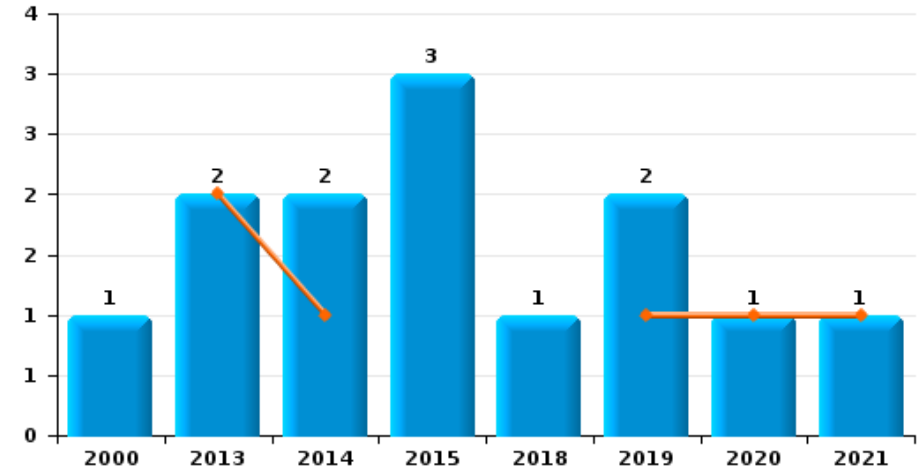
**Vol à l'étalage**



**Vol avec violence sans arme**



**Vol à la tire**

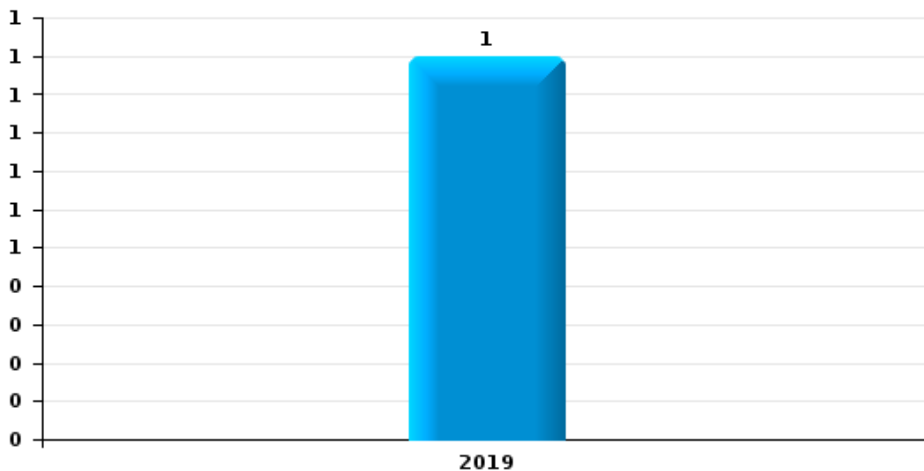




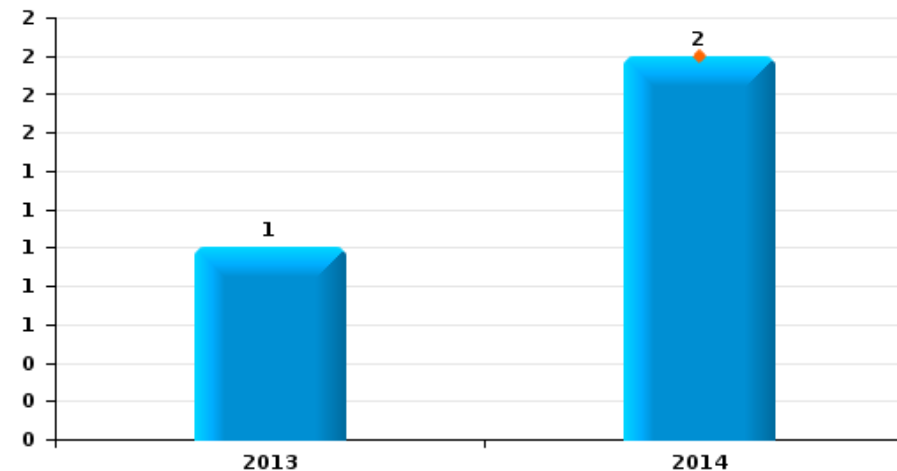
**Braives**

Année	<span style="color: blue;">■</span>
Semestre 1	<span style="color: orange;">■</span>

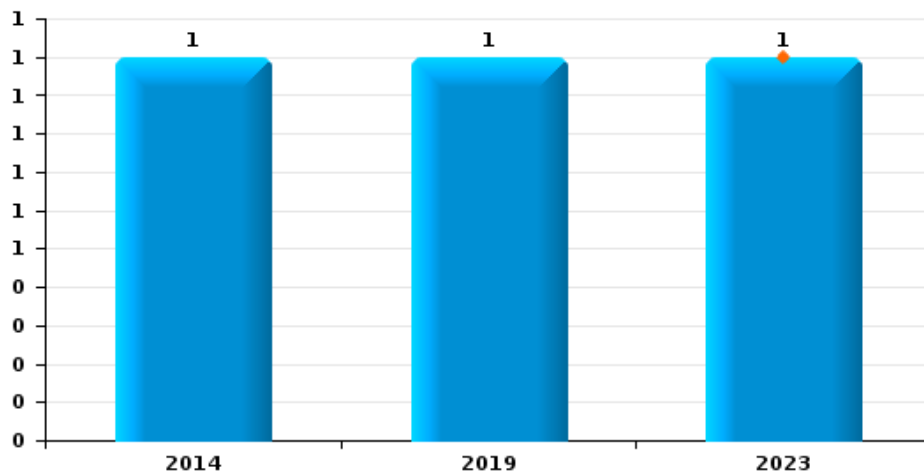
**Arrachage de sac à main**



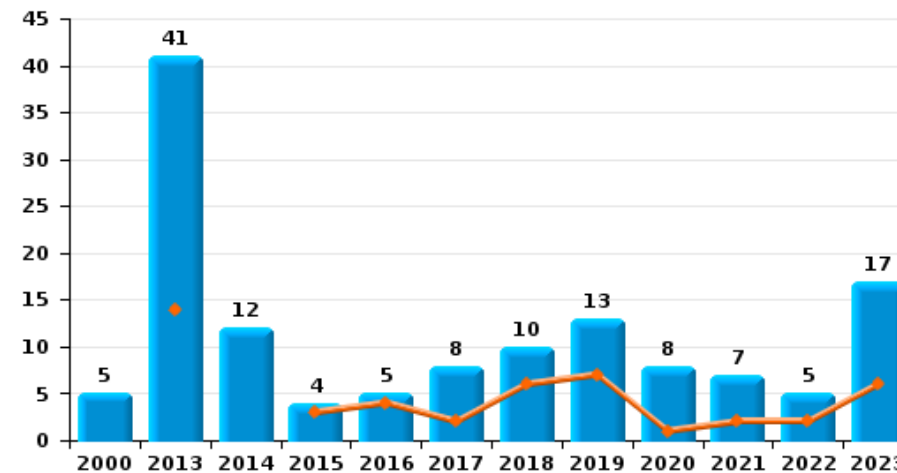
**Graffiti**



**Vol à l'arraché**



**Dégradation de voiture**





**Braives**

**FC Vol moyen de transport**

		2000	2013	2014	2015	2016	2017	2018	2019	2020	2021	2022	2023
Vol de voiture	Sem 1	5	5	9	1	1	1	2					3
	Sem 2	9	4	3	2			2	3	1		2	
	<b>Total</b>	<b>14</b>	<b>9</b>	<b>12</b>	<b>3</b>	<b>1</b>	<b>1</b>	<b>4</b>	<b>3</b>	<b>1</b>		<b>2</b>	<b>3</b>
Vol de moto	Sem 1		1		1								
	Sem 2		1										
	<b>Total</b>		<b>2</b>		<b>1</b>								
Carjacking	Sem 1		1	1									
	Sem 2	1											
	<b>Total</b>	<b>1</b>	<b>1</b>	<b>1</b>									
Homejacking	Sem 2	1						1					
	<b>Total</b>	<b>1</b>						<b>1</b>					
Vol dans les garages	Sem 1	1			1		1						1
	Sem 2	2	1							1		1	
	<b>Total</b>	<b>3</b>	<b>1</b>		<b>1</b>		<b>1</b>			<b>1</b>		<b>1</b>	<b>1</b>
Vol de vélomoteur	Sem 1		1	1		1							
	Sem 2	1											
	<b>Total</b>	<b>1</b>	<b>1</b>	<b>1</b>		<b>1</b>							
Vol de vélo	Sem 1		4	3		1	1			1			
	Sem 2	1	1	1	4			5		1		2	
	<b>Total</b>	<b>1</b>	<b>5</b>	<b>4</b>	<b>4</b>	<b>1</b>	<b>1</b>	<b>5</b>		<b>2</b>		<b>2</b>	



FC Cambriolage

		2000	2013	2014	2015	2016	2017	2018	2019	2020	2021	2022	2023
Cambriolage dans habitation	Sem 1	12	25	17	29	23	11	21	33	8	2	14	8
	Sem 2	29	17	19	31	15	29	28	24	10	8	15	1
Total		41	42	36	60	38	40	49	57	18	10	29	9
Cambriolage ds entreprise ou commerce	Sem 1	5	2	5		1	2	1	5	1		1	
	Sem 2	6	1	3	3	1	1	2	3	5	1	1	1
Total		11	3	8	3	2	3	3	8	6	1	2	1
Cambriolage ds service public ou bâtiment administ	Sem 1			3	1				2				
	Sem 2					3	1		1		1		
Total				3	1	3	1		3		1		
Vol au béliier	Sem 1						1						
	Sem 2									1			1
Total							1			1			1
Cambriolage dans bâtiment (total)	Sem 1	17	27	25	30	24	13	22	40	9	2	15	8
	Sem 2	32	18	22	34	19	31	30	28	15	10	16	2
Total		49	45	47	64	43	44	52	68	24	12	31	10



FC Vol autre

		2000	2013	2014	2015	2016	2017	2018	2019	2020	2021	2022	2023
Vol à main armée	Sem 1		1				1		2			1	1
	Sem 2	2			1			1					1
Total		2	1		1		1	1	2			1	2
Vol avec violence sans arme	Sem 1	1	2	2			1		2		1	1	1
	Sem 2	1	2		1		1	1	1	1		2	1
Total		2	4	2	1		2	1	3	1	1	3	2
Vol dans ou sur un véhicule	Sem 1	10	4	6	3	1	2	5	2	4	2	6	5
	Sem 2	9	7	3	4	3	5	2	5	15	7	7	2
Total		19	11	9	7	4	7	7	7	19	9	13	7
Vol d'armes et explosifs	Sem 1			1			1	1	1				
	Sem 2	2	1	1	1		1	1	1	2	1		
Total		2	1	2	1		2	2	2	2	1		
Arrachage de sac à main	Sem 2								1				
Total									1				
Vol à l'arraché	Sem 1												1
	Sem 2			1					1				
Total				1					1				1
Vol à la tire	Sem 1		2	1					1	1	1		
	Sem 2	1		1	3			1	1				
Total		1	2	2	3			1	2	1	1		
Vol à l'étalage	Sem 1								5		3		
	Sem 2			1				2					
Total				1				2	5		3		
Vol par ruse	Sem 1	1	1	1		1	1		3	1	1		1
	Sem 2	5	2				1	1	2				
Total		6	3	1		1	2	1	5	1	1		1



FC Vol autre

		2000	2013	2014	2015	2016	2017	2018	2019	2020	2021	2022	2023
Vol de métaux	Sem 1		1	1	2	1				1			
	Sem 2		1			1	1	1			1	3	
	<b>Total</b>		<b>2</b>	<b>1</b>	<b>2</b>	<b>2</b>	<b>1</b>	<b>1</b>		<b>1</b>	<b>1</b>	<b>3</b>	
Vol sur les chantiers	Sem 1	1	2	1				2	1		2	2	
	Sem 2	2	2	1	1	1	1	3		2		6	1
	<b>Total</b>	<b>3</b>	<b>4</b>	<b>2</b>	<b>1</b>	<b>1</b>	<b>1</b>	<b>5</b>	<b>1</b>	<b>2</b>	<b>2</b>	<b>8</b>	<b>1</b>
Home-invasion	Sem 2		1										
	<b>Total</b>		<b>1</b>										
Vol d'animaux	Sem 1			1								1	
	Sem 2				1			1					
	<b>Total</b>		<b>1</b>		<b>1</b>			<b>1</b>				<b>1</b>	



Criminalité ICT

		2000	2013	2014	2015	2016	2017	2018	2019	2020	2021	2022	2023
Fraude de cartes de paiements	Sem 1		1	2	1			1	1	1	5	4	2
	Sem 2		1	1	1	3	2	2	4	4	1	1	1
	Total		2	3	2	3	2	3	5	5	6	5	3
Phishing	Sem 1												3
	Sem 2										1		6
	Total										1		9
Ransomware	Sem 2					2							
	Total					2							





FC Autre

		2000	2013	2014	2015	2016	2017	2018	2019	2020	2021	2022	2023
Violence contre les métiers d'intérêt général	Sem 1		1				1			1		1	1
	Sem 2			1								3	
	<b>Total</b>		<b>1</b>	<b>1</b>			<b>1</b>			<b>1</b>		<b>4</b>	<b>1</b>
Viol collectif	Sem 2					1							
	<b>Total</b>					<b>1</b>							
Graffiti	Sem 1			2									
	Sem 2		1										
	<b>Total</b>		<b>1</b>	<b>2</b>									
Dégradation de voiture	Sem 1		14		3	4	2	6	7	1	2	2	6
	Sem 2	5	27	12	1	1	6	4	6	7	5	3	11
	<b>Total</b>	<b>5</b>	<b>41</b>	<b>12</b>	<b>4</b>	<b>5</b>	<b>8</b>	<b>10</b>	<b>13</b>	<b>8</b>	<b>7</b>	<b>5</b>	<b>17</b>



PH Violence intrafamiliale (VIF)

		2000	2013	2014	2015	2016	2017	2018	2019	2020	2021	2022	2023
VIF: physique, dans le couple	Sem 1		5	6	4	7	5	2	7	10	4	9	6
	Sem 2	1	5	6	6	5	2	10	5	6	4	5	6
	<b>Total</b>	<b>1</b>	<b>10</b>	<b>12</b>	<b>10</b>	<b>12</b>	<b>7</b>	<b>12</b>	<b>12</b>	<b>16</b>	<b>8</b>	<b>14</b>	<b>12</b>
VIF: physique, envers des descendants	Sem 1				1	1				3	1		
	Sem 2			1				1			1	2	1
	<b>Total</b>			<b>1</b>	<b>1</b>	<b>1</b>		<b>1</b>		<b>3</b>	<b>2</b>	<b>2</b>	<b>1</b>
VIF: physique, envers d'autres membres	Sem 1	6	2	4	1	1	1	1	1			1	
	Sem 2	4	2	1	1		3				1	3	1
	<b>Total</b>	<b>10</b>	<b>4</b>	<b>5</b>	<b>2</b>	<b>1</b>	<b>4</b>	<b>1</b>	<b>1</b>		<b>1</b>	<b>4</b>	<b>1</b>
VIF: sexuelle, envers des descendants	Sem 1							1				1	
	Sem 2			1				1		1			
	<b>Total</b>			<b>1</b>				<b>2</b>		<b>1</b>		<b>1</b>	
VIF: psychique, dans le couple	Sem 1		9	6	9	4	7	7	5	2	7	1	5
	Sem 2	4	8	5	6	13	2	9	5	3	1	3	2
	<b>Total</b>	<b>4</b>	<b>17</b>	<b>11</b>	<b>15</b>	<b>17</b>	<b>9</b>	<b>16</b>	<b>10</b>	<b>5</b>	<b>8</b>	<b>4</b>	<b>7</b>
VIF: psychique, envers des descendants	Sem 1										1		
	<b>Total</b>										<b>1</b>		
VIF: psychique, envers d'autres membres	Sem 1							1					
	<b>Total</b>							<b>1</b>					
VIF: économique, dans le couple	Sem 1		1				1					1	
	Sem 2		1										
	<b>Total</b>		<b>2</b>				<b>1</b>					<b>1</b>	
VIF: économique, envers des descendants	Sem 1			1									
	<b>Total</b>			<b>1</b>									



PH Violence intrafamiliale (VIF)

		2000	2013	2014	2015	2016	2017	2018	2019	2020	2021	2022	2023
VIF: économique, envers d'autres membres	Sem 1	1	1		1								
	Sem 2	8											
Total		9	1		1								



PH Hormones et dopage

		2000	2013	2014	2015	2016	2017	2018	2019	2020	2021	2022	2023
Engraissement illégal	Sem 1		1										
	Total		1										



PH Drogues

		2000	2013	2014	2015	2016	2017	2018	2019	2020	2021	2022	2023
Vente de cocaïne	Sem 1			1									1
	Sem 2										1		
	<b>Total</b>			<b>1</b>							<b>1</b>		<b>1</b>
Import-export de drogues synthétiques	Sem 1			1									
	Sem 2												
	<b>Total</b>			<b>1</b>									
Production de cannabis (culture)	Sem 1				1								
	Sem 2		1										1
	<b>Total</b>		<b>1</b>		<b>1</b>								<b>1</b>



PH Trafic d'armes

		2000	2013	2014	2015	2016	2017	2018	2019	2020	2021	2022	2023
Commerce et production d'arme à feu et mun.	Sem 1						1						
	Sem 2							1					
Total							1	1					



PH Traite des êtres humains

		2000	2013	2014	2015	2016	2017	2018	2019	2020	2021	2022	2023
TEH - exploitation économique	Sem 1		1										
	Total		1										



PH Violence dans l'espace public

		2000	2013	2014	2015	2016	2017	2018	2019	2020	2021	2022	2023
Violence physique (voie publique)	Sem 1	3	1	4		4		2	4	5	5	4	6
	Sem 2	4	3	6	2	3	6	5	1		2	4	3
	<b>Total</b>	<b>7</b>	<b>4</b>	<b>10</b>	<b>2</b>	<b>7</b>	<b>6</b>	<b>7</b>	<b>5</b>	<b>5</b>	<b>7</b>	<b>8</b>	<b>9</b>
Violence physique (endroit accessible au public)	Sem 1			2	1			1		2	2	1	
	Sem 2		2	2	1		1		1	1	1		
	<b>Total</b>		<b>2</b>	<b>4</b>	<b>2</b>		<b>1</b>	<b>1</b>	<b>1</b>	<b>3</b>	<b>3</b>	<b>1</b>	
Violence sexuelle (voie publique)	Sem 1		1		1							1	1
	Sem 2									1			
	<b>Total</b>		<b>1</b>		<b>1</b>					<b>1</b>		<b>1</b>	<b>1</b>
Violence sexuelle (endroit accessible au public)	Sem 2								1				
	<b>Total</b>								<b>1</b>				
Violence psychique (voie publique)	Sem 1	2	1	1	4	3	7	2	3	6	2	5	2
	Sem 2	6	2	3	3	5	2	7	2	3	2	5	10
	<b>Total</b>	<b>8</b>	<b>3</b>	<b>4</b>	<b>7</b>	<b>8</b>	<b>9</b>	<b>9</b>	<b>5</b>	<b>9</b>	<b>4</b>	<b>10</b>	<b>12</b>
Violence psychique (autre endroit public)	Sem 1								1	2	1		
	Sem 2		1										
	<b>Total</b>		<b>1</b>						<b>1</b>	<b>2</b>	<b>1</b>		
Violence psychique (endroit accessible au public)	Sem 1	1		2		1			1	1			
	Sem 2	2		1	1		1			1	1	2	
	<b>Total</b>	<b>3</b>		<b>3</b>	<b>1</b>	<b>1</b>	<b>1</b>		<b>1</b>	<b>2</b>	<b>1</b>	<b>2</b>	
Vol à main armée (voie publique)	Sem 2	1											
	<b>Total</b>	<b>1</b>											
Vol à main armée (endroit accessible au public)	Sem 1		1										1
	Sem 2	1			1								
	<b>Total</b>	<b>1</b>	<b>1</b>		<b>1</b>								<b>1</b>





PH Violence dans l'espace public

		2000	2013	2014	2015	2016	2017	2018	2019	2020	2021	2022	2023
Vol avec violence sans arme (voie publique)	Sem 2		1						1				1
	<b>Total</b>		<b>1</b>						<b>1</b>				<b>1</b>
Vol avec violence sans arme (endr. acces. au pub.)	Sem 1						1						
	Sem 2												
	<b>Total</b>						<b>1</b>						



PH Autre

		2000	2013	2014	2015	2016	2017	2018	2019	2020	2021	2022	2023
Faux policiers	Sem 1			1									
	Total			1									
Cyberharcèlement	Sem 1		1	6	2	3	5	2	6	6	3	4	3
	Sem 2		4	6	3	2	4	9	1	6	4	8	2
	Total		5	12	5	5	9	11	7	12	7	12	5
Fraude à l'identité	Sem 1	1			2	1	2	1		4			
	Sem 2	2	1		1		2	1	1	3	2		
	Total	3	1		3	1	4	2	1	7	2		



**Braives**

**2022**

**FC Vol moyen de transport**

	Juil	Nov	Total
Vol de voiture	1	1	2
Vol dans les garages		1	1
Vol de vélo	2		2

**FC Cambriolage**

	Jan	Fév	Mar	Avr	Mai	Juin	Juil	Août	Sep	Oct	Nov	Déc	Total
Cambriolage dans habitation	2	3	2	3	2	2	5	2	1	1	5	1	29
Cambriolage ds entreprise ou commerce				1							1		2
Cambriolage dans bâtiment (total)	2	3	2	4	2	2	5	2	1	1	6	1	31

**FC Vol autre**

	Jan	Fév	Mar	Avr	Mai	Juin	Juil	Août	Sep	Oct	Nov	Déc	Total
Vol à main armée				1									1
Vol avec violence sans arme	1						1				1		3
Vol dans ou sur un véhicule	4	1				1	2	1		1	2	1	13
Vol de métaux							1		1	1			3
Vol sur les chantiers					1	1			1	1	3	1	8
Vol d'animaux			1										1

**Criminalité ICT**

	Mar	Juin	Août	Nov	Total
Fraude de cartes de paiements	2	2	1		5
Phishing				1	1



### FC Autre

	Mar	Juin	Août	Sep	Oct	Total
Violence contre les métiers d'intérêt général	1		1	1	1	4
Dégradation de voiture		2		2	1	5

### PH Violence intrafamiliale (VIF)

	Jan	Fév	Mar	Avr	Mai	Juin	Juil	Sep	Oct	Nov	Déc	Total
VIF: physique, dans le couple		1	2	2	2	2	1	1	2		1	14
VIF: physique, envers des descendants								1	1			2
VIF: physique, envers d'autres membres	1						1	1		1		4
VIF: sexuelle, envers des descendants						1						1
VIF: psychique, dans le couple	1								1	2		4
VIF: économique, dans le couple						1						1

### PH Violence dans l'espace public

	Jan	Fév	Mar	Avr	Juil	Août	Sep	Oct	Nov	Total
Violence physique (voie publique)	1	1		2	1	1	1	1		8
Violence physique (endroit accessible au public)			1							1
Violence sexuelle (voie publique)		1								1
Violence psychique (voie publique)	1	2	1	1	1	1	1	1	1	10
Violence psychique (endroit accessible au public)					1			1		2

### PH Autre

	Fév	Mai	Juil	Août	Oct	Nov	Déc	Total
Cyberharcèlement	3	1	1	1	1	1	4	12



2023

**FC Vol moyen de transport**

	Mar	Avr	Total
Vol de voiture	2	1	3
Vol dans les garages		1	1

**FC Cambriolage**

	Fév	Avr	Juin	Juil	Août	Total
Cambriolage dans habitation	1	5	2		1	9
Cambriolage ds entreprise ou commerce				1		1
Vol au bélier				1		1
Cambriolage dans bâtiment (total)	1	5	2	1	1	10

**FC Vol autre**

	Jan	Avr	Juin	Juil	Août	Sep	Total
Vol à main armée	1					1	2
Vol avec violence sans arme			1		1		2
Vol dans ou sur un véhicule		5		1		1	7
Vol à l'arraché			1				1
Vol par ruse		1					1
Vol sur les chantiers					1		1

**Criminalité ICT**

	Jan	Mar	Mai	Juin	Juil	Août	Sep	Oct	Nov	Total
Fraude de cartes de paiements	1	1							1	3
Phishing			2	1	1	2	1	1	1	9



### FC Autre

	Jan	Mar	Avr	Mai	Juin	Juil	Août	Sep	Oct	Nov	Total
Violence contre les métiers d'intérêt général					1						1
Dégradation de voiture	1	1	1	2	1	1	4	4	1	1	17

### PH Violence intrafamiliale (VIF)

	Jan	Mar	Avr	Mai	Juin	Août	Sep	Oct	Nov	Déc	Total
VIF: physique, dans le couple		1	3	1	1	3	1		1	1	12
VIF: physique, envers des descendants								1			1
VIF: physique, envers d'autres membres						1					1
VIF: psychique, dans le couple	2	2	1						1	1	7

### PH Drogues

	Jan	Août	Total
Vente de cocaïne	1		1
Production de cannabis (culture)		1	1

### PH Violence dans l'espace public

	Jan	Fév	Avr	Juin	Juil	Août	Sep	Oct	Déc	Total
Violence physique (voie publique)		1	3	2			1		2	9
Violence sexuelle (voie publique)	1									1
Violence psychique (voie publique)			1	1	2	1	2	2	3	12
Vol à main armée (endroit accessible au public)	1									1
Vol avec violence sans arme (voie publique)						1				1

### PH Autre

	Jan	Fév	Mar	Oct	Déc	Total
Cyberharcèlement	1	1	1	1	1	5

# ***STATISTIQUES POLICIERES DE CRIMINALITE***

---

*LIEU DE PERPETRATION: COMMUNE*

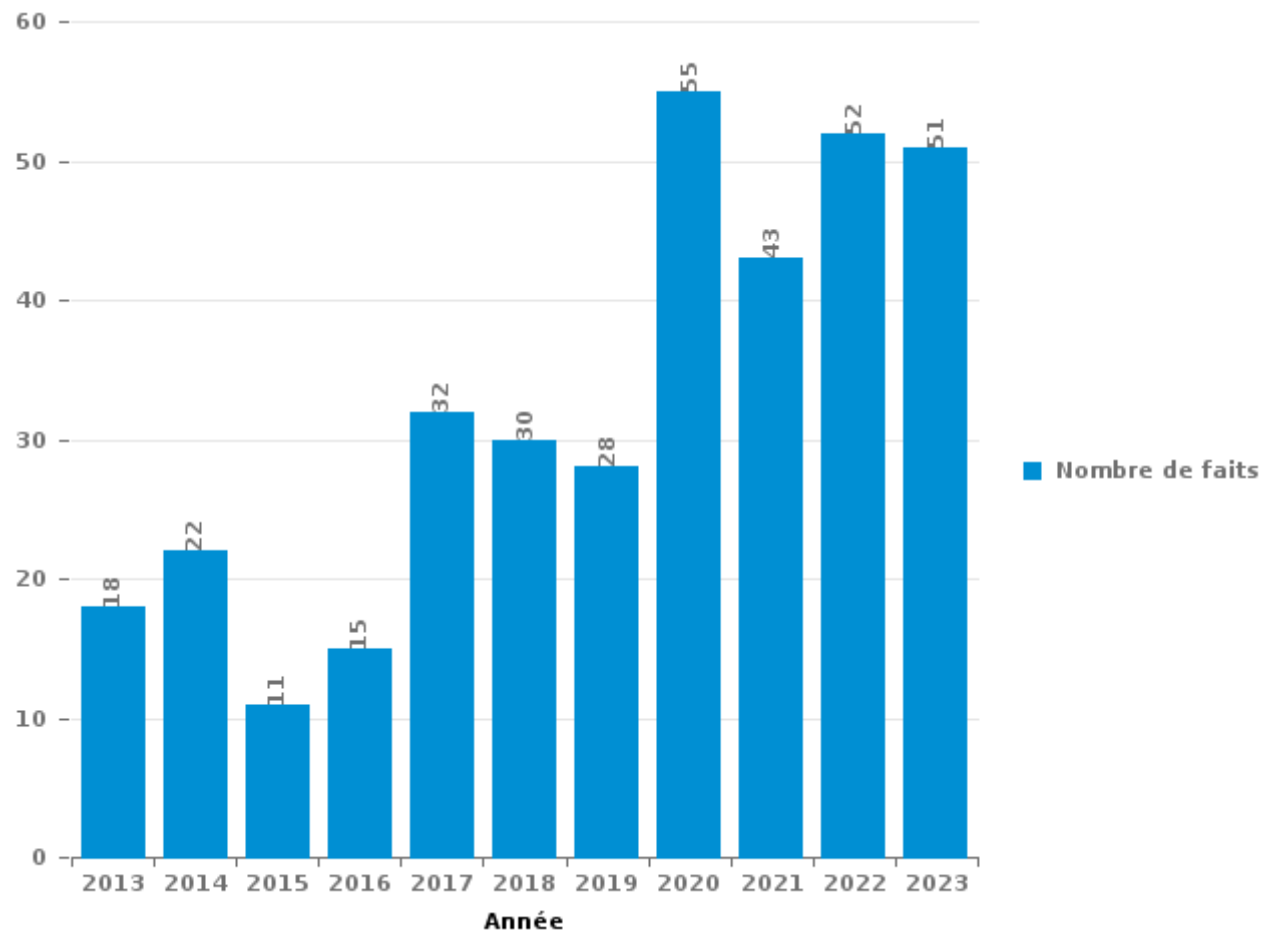
**Braives**

***PARTIE III : ICT***



**Braives**

Nombre total de délits avec un élément ICT/online, depuis 2013







Criminalité ICT/online au sens strict

Infractions (exhaustif)

	2013	2014	2015	2016	2017	2018	2019	2020	2021	2022	2023
Criminalité informatique: Faux en informatique:				1							1
Criminalité informatique: Fraude informatique:	4	7	4	3	2	6	8	7	10	11	19
Criminalité informatique: Hacking:	3			1	2		1	1		3	1
Criminalité informatique: Sabotage:					2						
<b>Total:</b>	<b>7</b>	<b>7</b>	<b>4</b>	<b>5</b>	<b>6</b>	<b>6</b>	<b>9</b>	<b>8</b>	<b>10</b>	<b>14</b>	<b>21</b>

Figures criminelles (à considérer spécifiquement – ne pas additionner avec d'autres éléments – risque de double comptage!)

	2013	2014	2015	2016	2017	2018	2019	2020	2021	2022	2023
Fraude de cartes de paiements	2	3	2	3	2	3	5	5	6	5	3
Phishing										1	9
Ransomware					2						



## Criminalité ICT/online au sens large

Infractions (uniquement si code-fait existe)

	2013	2014	2015	2016	2017	2018	2019	2020	2021	2022	2023
Fraude: Escroquerie: Fraude par internet	6	3	2	4	14	12	12	32	25	25	22
Infr. contre autres valeurs morales et sentiments: Cyberlokkung (leurre de mineur par ICT):											1
Infr. contre les moeurs: Voyeurisme: Diffusion enregistrement nudité ou intimité								1	1	1	
<b>Total:</b>	<b>6</b>	<b>3</b>	<b>2</b>	<b>4</b>	<b>14</b>	<b>12</b>	<b>12</b>	<b>33</b>	<b>26</b>	<b>26</b>	<b>23</b>

Figures criminelles (à considérer spécifiquement – ne pas additionner avec d'autres éléments – risque de double comptage!)

	2013	2014	2015	2016	2017	2018	2019	2020	2021	2022	2023
Cyberharcèlement	5	12	5	5	9	11	7	12	7	12	5

# ***STATISTIQUES POLICIERES DE CRIMINALITE***

---

*LIEU DE PERPETRATION: COMMUNE*

**Braives**

***PARTIE IV : DESTINATION LIEU***



**Braives**

**Vol et extorsion**

	2000	2013	2014	2015	2016	2017	2018	2019	2020	2021	2022	2023
Habitation: maison	49	46	40	58	37	40	50	55	20	11	37	13
Voie publique	12	17	15	11	7	7	5	7	12	4	3	3
Habitation: allée	9	12	7	5	7	3	4	5	11	3	8	4
Habitation: dépendances	11	5	9	6	4	1	6	2	2	2	2	1
Magasin	1	6	3	4	2	1	2	9		4		1
Chantier	1	4	2	1	1	1	5	1	2	2	8	1
Entreprise	6	3	2		2			5	1		2	
Inconnue	2	2	4	4	2		2	1			3	1
Parking	3	2	3		1		3	1	2	3	1	2
Station essence	1	2	5	2	2	1		4				1
Culture et loisirs	1	4	2	1	2		1	3	1	1		
Habitation: appartement		3	2		3	1	1	3		1	2	
Habitation: non précisée	2	6			3		1	2		1	1	
Moyen de transport: voiture	1	1	1	1	1	3	2		1	1	4	
Terrain	1	1	1	2	1	2		3		2	1	2
Habitation: garage	2	1	1	3	1	2	1	1	1		2	
Horeca	2	2	3	2	1	1	2	1	1			
Infrastructure sportive	4	1	2	2						2	1	1
Habitation: autre	1	1	3	1		1	2	1	1			1
Institution d'enseignement	1	1	3	1	2	1	2	1				
Autre		1				1	1	3	1	1		
Moyen de transport: camion		1	1	1	1		2	1				
Cimetière		1		1		1				1	1	
Médecin / dentiste / pharmacien	1					2			2			
Moyen de transport: autre						1		2		2		
Maison de repos	1		2					1				
Stade			1					1	1			
Banque / institution financière	1							1				
Bâtiment administratif									1	1		
Service							1	1				
Edifice religieux / lieu du culte						1						
Installation militaire										1		
Moyen de transport: autobus / autocar		1										
Service public										1		
<b>Total</b>	<b>113</b>	<b>124</b>	<b>112</b>	<b>106</b>	<b>80</b>	<b>71</b>	<b>93</b>	<b>115</b>	<b>60</b>	<b>44</b>	<b>76</b>	<b>31</b>

FPF/DGR/DR/BIPOL - Statistiques policières de criminalité (date de clôture: 19/04/2024)  
 Les données pour les années 2001 jusqu'à 2012 ne sont plus publiées mais restent disponibles sur demande auprès du service BIPOL.



**Braives**

**Dégradation de la propriété**

	2000	2013	2014	2015	2016	2017	2018	2019	2020	2021	2022	2023
Voie publique	6	33	10	5	9	8	4	7	5	6	6	10
Habitation: résidence principale	12	17	10	7	7	8	5	3	10	2	3	4
Habitation: allée	4	9	8		1	6	2	2	2	1	1	6
Terrain	8	3	1	1	2		3	1			3	1
Parking		3	1	1	1	2		4	2			2
Habitation: dépendances		1	2			3	1		1		1	2
Institution d'enseignement				1		3		4	1			
Moyen de transport: voiture						2	4		1	1		
Cimetière		1		4		1					1	
Entreprise	1	1	1	1	1	1		1				
Habitation: jardin			2	1	1	1	1			1		
Habitation: non précisée	2		1	1	1						1	
Culture et loisirs						1		2			2	
Habitation: garage		2					1					2
Service public	1	1			2	1						
Habitation: résidence secondaire	1					2			1			
Infrastructure sportive	1		1				1					
Magasin							1	1				1
Arrêt de bus / tram		2										
Chantier			2									
Horeca			2									
Stade								1		1		
Autre	1											
Banque / institution financière	1											
Edifice religieux / lieu du culte						1						
<b>Total</b>	<b>38</b>	<b>73</b>	<b>41</b>	<b>22</b>	<b>25</b>	<b>40</b>	<b>23</b>	<b>26</b>	<b>23</b>	<b>12</b>	<b>18</b>	<b>28</b>

FPF/DGR/DRI/BIPOL - Statistiques policières de criminalité (date de clôture: 19/04/2024)  
 Les données pour les années 2001 jusqu'à 2012 ne sont plus publiées mais restent disponibles sur demande auprès du service BIPOL.



**Braives**

**Infractions contre l'intégrité physique**

	2000	2013	2014	2015	2016	2017	2018	2019	2020	2021	2022	2023
Habitation	17	23	27	18	18	13	16	13	21	14	22	17
Voie publique	8	4	9	3	5	9	7	5	7	6	12	10
Habitation: allée	3		1	1	1		3	3	2		1	2
Horeca		2	3	2			1	1				
Institution d'enseignement			1	3			1	2				
Service public		1	1		1			1				1
Terrain					1				1	1		1
Entreprise			1			1					1	
Inconnue			2								1	
Infrastructure sportive			1			1			1			
Moyen de transport: autre					2		1					
Maison de repos										2		
Médecin / dentiste / pharmacien			2									
Habitation: jardin			1									
Magasin											1	
Moyen de transport: autobus / autocar	1											
Parking				1								
Stade									1			
<b>Total</b>	<b>29</b>	<b>30</b>	<b>49</b>	<b>28</b>	<b>28</b>	<b>24</b>	<b>29</b>	<b>25</b>	<b>33</b>	<b>23</b>	<b>38</b>	<b>31</b>

FPF/DGR/DRI/BIPOL - Statistiques policières de criminalité (date de clôture: 19/04/2024)  
 Les données pour les années 2001 jusqu'à 2012 ne sont plus publiées mais restent disponibles sur demande auprès du service BIPOL.

# ***STATISTIQUES POLICIERES DE CRIMINALITE***

---

*LIEU DE PERPETRATION: COMMUNE*

**Braives**

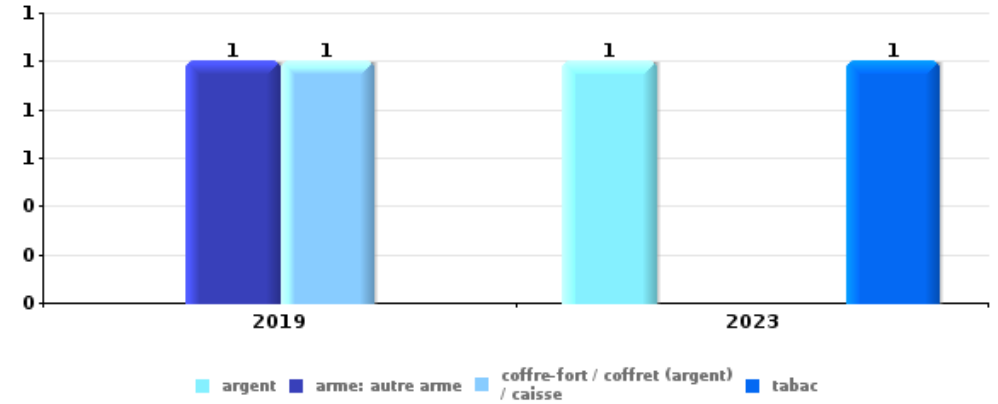
***PARTIE V : OBJETS ET MOYENS DE TRANSPORT***



**Braives**

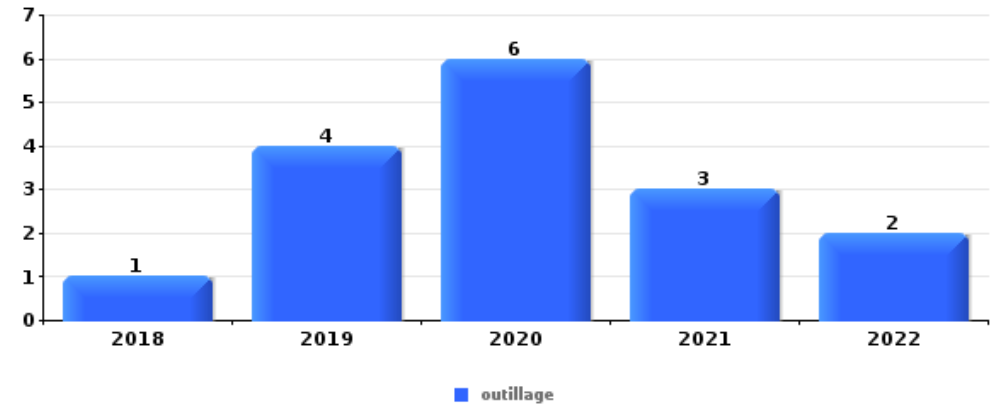
**Vol à main armée**

Top 5 Objets volés (sbd nombre de faits)		2018	2019	2020	2021	2022	2023
1	argent						1
1	arme: autre arme		1				
1	coffre-fort / coffret (argent) / caisse		1				
1	tabac						1



**Vol dans ou sur un véhicule**

Top 5 Objets volés (sbd nombre de faits)		2018	2019	2020	2021	2022	2023
1	outillage	1	4	6	3	2	
2	argent		2	2	2	1	1
3	carte d'identité / passeport	1	1	2	1	1	
3	GPS		1	5			
5	carte bancaire / carte de crédit			3	1	1	
5	clé		1	1	1	1	1
5	permis de conduire	1	1	1	1	1	



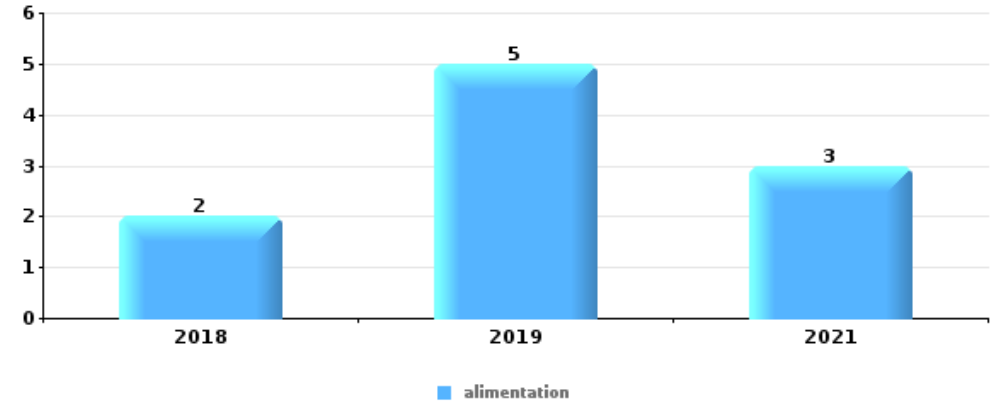




Vol à l'étalage

Top 5 Objets volés (sbd nombre de faits)

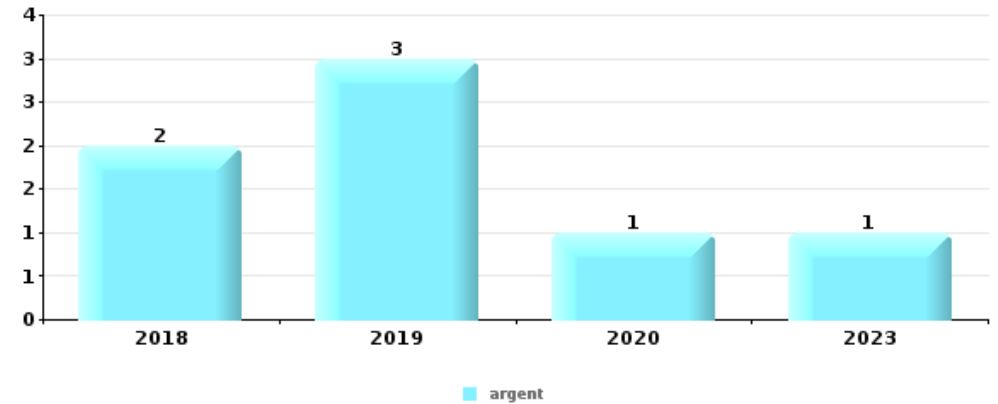
	2018	2019	2020	2021	2022	2023
1 alimentation	2	5		3		



Cambrilage ds entreprise ou commerce

Top 5 Objets volés (sbd nombre de faits)

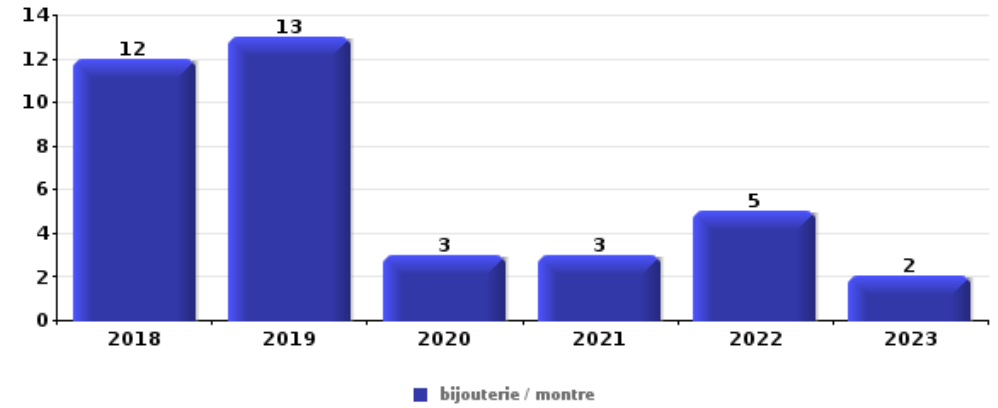
	2018	2019	2020	2021	2022	2023
1 argent	2	3	1			1
2 alimentation		1	1			
2 tabac		2				
4 animaux			1			
4 bijouterie / montre			1			
4 carburant / énergie					1	
4 carte bancaire / carte de crédit			1			
4 clé						1
4 coffre-fort / coffret (argent) / caisse						1
4 GSM et accessoires			1			
4 matériaux de construction / de chantier				1		
4 métaux			1			
4 multimédia		1				
4 valise / sac			1			





**Cambrilage dans habitation**

Top 5 Objets volés (sbd nombre de faits)		2018	2019	2020	2021	2022	2023
1	bijouterie / montre	12	13	3	3	5	2
2	argent	11	14	3	2	6	1
3	multimédia	2	5	2	2	1	1
3	ordinateur et accessoires	3	2	2	3	2	1
5	clé	4	2	3		1	



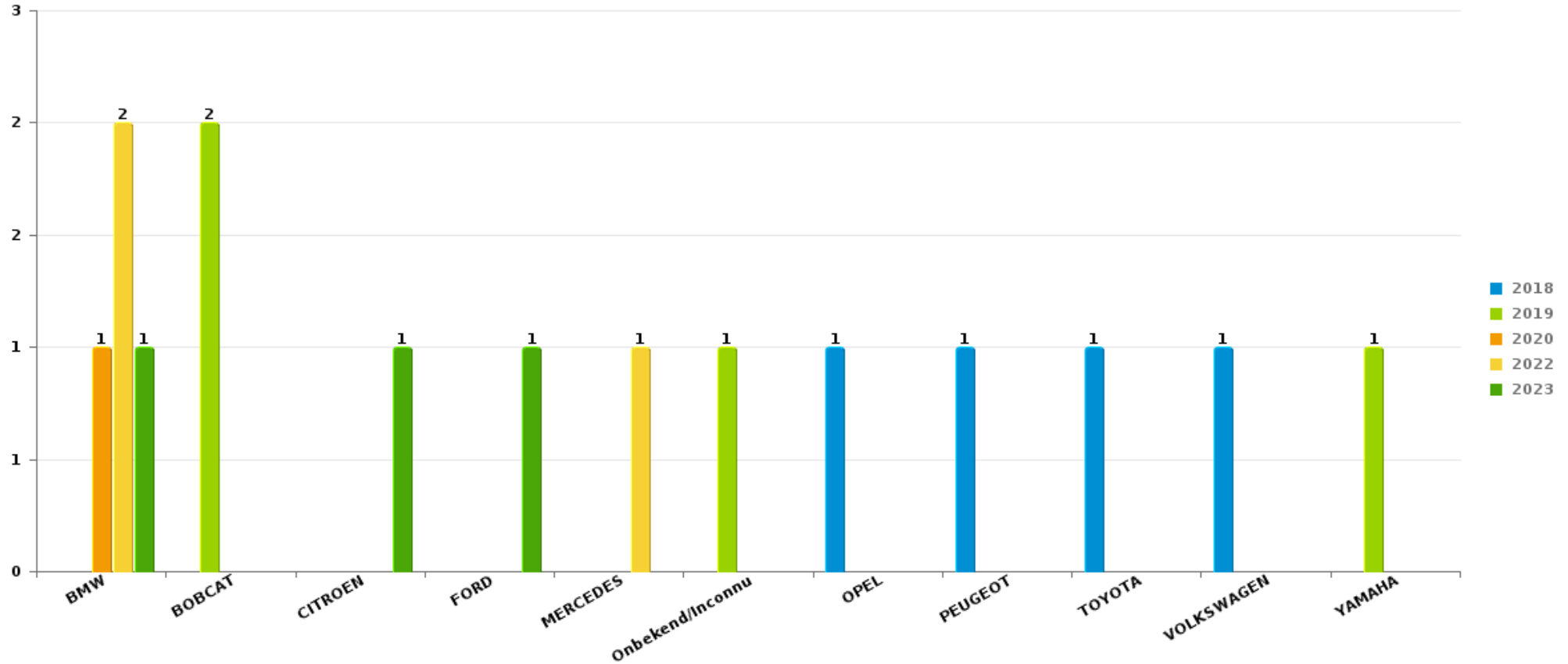
*Remarque: en ce qui concerne les objets, aucun total n'est reproduit étant donné que plusieurs objets peuvent avoir été volés lors d'un même fait.*



Braives

Vol de voiture

Nombre de voitures volées par marque (Top 5)



# ***STATISTIQUES POLICIERES DE CRIMINALITE***

---

***LIEU DE PERPETRATION: COMMUNE***

**Braives**

***PARTIE VI : SUSPECTS***



## Partie 1: Niveau FAITS (comptage du nombre de faits pour lesquels un certain type de suspect est impliqué)

### 1.1. Nombre d'infractions selon le sexe des suspects identifiés (par catégorie principale)

Étant donné que, tant un suspect identifié masculin qu'un suspect identifié féminin peuvent être impliqués lors d'un même fait, il est possible que la somme des colonnes «Hommes» et «Femmes» soit supérieure à la valeur de la colonne «Total...» (voir également la note méthodologique)

#### Braives

2023

Catégorie principale / Sexe	Nombre total de faits avec au moins 1 suspect	Hommes	%	Femmes	%
Infr. contre l'intégrité physique	14	11	78,6%	3	21,4%
Drogues	4	3	75,0%	2	50,0%
Registre de population	4	4	100,0%		
Environnement	2	2	100,0%		
Infr. contre la sécurité publique	2	2	100,0%		
Vol et extorsion	2	2	100,0%		
Armes et explosifs	1	1	100,0%		
Dégradation de la propriété	1	1	100,0%		
Infr. contre autres valeurs morales et sentiments	1	1	100,0%		
Infr. contre la liberté individuelle	1	1	100,0%		
Infr. contre l'autorité publique	1	1	100,0%		
Infr. contre les mœurs	1	1	100,0%		
Infr. relative au statut juridique de l'enfant	1			1	100,0%
<b>Total</b>	<b>35</b>	<b>30</b>	<b>85,7%</b>	<b>6</b>	<b>17,1%</b>



## 1.2. Nombre d'infractions selon le sexe des suspects identifiés (par figure criminelle)

Étant donné que, tant un suspect identifié masculin qu'un suspect identifié féminin peuvent être impliqués lors d'un même fait, il est possible que la somme des colonnes «Hommes» et «Femmes» soit supérieure à la valeur de la colonne «Total...» (voir également la note méthodologique)

### Braives

**2023**

#### FC Vol autre

Figure criminelle / Sexe	Nombre total de faits avec au moins 1 suspect identifié	Hommes	%
Vol à main armée	1	1	100,0%
Vol avec violence sans arme	1	1	100,0%
<b>Total</b>	<b>PA</b>	<b>PA</b>	<b>PA</b>

#### PH Violence intrafamiliale (VIF)

Figure criminelle / Sexe	Nombre total de faits avec au moins 1 suspect identifié	Hommes	%	Femmes	%
VIF: physique, dans le couple	7	4	57,1%	3	42,9%
VIF: physique, envers d'autres membres	1			1	100,0%
VIF: psychique, dans le couple	1			1	100,0%
<b>Total</b>	<b>PA</b>	<b>PA</b>	<b>PA</b>	<b>PA</b>	<b>PA</b>

#### PH Drogues

Figure criminelle / Sexe	Nombre total de faits avec au moins 1 suspect identifié	Hommes	%	Femmes	%
Production de cannabis (culture)	1	1	100,0%	1	100,0%
<b>Total</b>	<b>PA</b>	<b>PA</b>	<b>PA</b>	<b>PA</b>	<b>PA</b>

## CRIMINALITE ENREGISTREE: SUSPECTS



### PH Violence dans l'espace public

Figure criminelle / Sexe	Nombre total de faits avec au moins 1 suspect identifié	Hommes	%
Violence physique (voie publique)	4	4	100,0%
Violence psychique (voie publique)	2	2	100,0%
Vol avec violence sans arme (voie publique)	1	1	100,0%
Total	PA	PA	PA

### PH Autre

Figure criminelle / Sexe	Nombre total de faits avec au moins 1 suspect identifié	Hommes	%
Cyberharcèlement	2	2	100,0%
Total	PA	PA	PA



### 1.3. Nombre d'infractions selon l'âge des suspects identifiés (par catégorie principale)

Étant donné que, tant un suspect identifié mineur qu'un suspect identifié majeur peuvent être impliqués lors d'un même fait, il est possible que la somme des colonnes «Mineur» et «Majeur» soit supérieure à la valeur de la colonne «Total...»  
(voir également la note méthodologique)

#### Braives

#### 2023

Catégorie principale / Âge	Nombre total de faits avec au moins 1 suspect identifié	Mineur	%	Majeur	%
Infr. contre l'intégrité physique	14	1	7,1%	14	100,0%
Drogues	4			4	100,0%
Registre de population	4			4	100,0%
Environnement	2			2	100,0%
Infr. contre la sécurité publique	2			2	100,0%
Vol et extorsion	2			2	100,0%
Armes et explosifs	1			1	100,0%
Dégradation de la propriété	1			1	100,0%
Infr. contre autres valeurs morales et sentiments	1			1	100,0%
Infr. contre la liberté individuelle	1			1	100,0%
Infr. contre l'autorité publique	1			1	100,0%
Infr. contre les mœurs	1			1	100,0%
Infr. relative au statut juridique de l'enfant	1			1	100,0%
<b>Total</b>	<b>35</b>	<b>1</b>	<b>2,9%</b>	<b>35</b>	<b>100,0%</b>





### 1.4. Nombre d'infractions selon l'âge des suspects identifiés (par figure criminelle)

Étant donné que, tant un suspect identifié mineur qu'un suspect identifié majeur peuvent être impliqués lors d'un même fait, il est possible que la somme des colonnes «Mineur» et «Majeur» soit supérieure à la valeur de la colonne «Total...»  
(voir également la note méthodologique)

#### Braives

2023

#### FC Vol autre

Figure criminelle / Âge	Nombre total de faits avec au moins 1 suspect identifié	Majeur	%
Vol à main armée	1	1	100,0%
Vol avec violence sans arme	1	1	100,0%
<b>Total</b>	<b>PA</b>	<b>PA</b>	<b>PA</b>

#### PH Violence intrafamiliale (VIF)

Figure criminelle / Âge	Nombre total de faits avec au moins 1 suspect identifié	Majeur	%
VIF: physique, dans le couple	7	7	100,0%
VIF: physique, envers d'autres membres	1	1	100,0%
VIF: psychique, dans le couple	1	1	100,0%
<b>Total</b>	<b>PA</b>	<b>PA</b>	<b>PA</b>

#### PH Drogues

Figure criminelle / Âge	Nombre total de faits avec au moins 1 suspect identifié	Majeur	%
Production de cannabis (culture)	1	1	100,0%
<b>Total</b>	<b>PA</b>	<b>PA</b>	<b>PA</b>

## CRIMINALITE ENREGISTREE: SUSPECTS



### PH Violence dans l'espace public

Figure criminelle / Âge	Nombre total de faits avec au moins 1 suspect identifié	Majeur	%
Violence physique (voie publique)	4	4	100,0%
Violence psychique (voie publique)	2	2	100,0%
Vol avec violence sans arme (voie publique)	1	1	100,0%
<b>Total</b>	<b>PA</b>	<b>PA</b>	<b>PA</b>

### PH Autre

Figure criminelle / Âge	Nombre total de faits avec au moins 1 suspect identifié	Majeur	%
Cyberharcèlement	2	2	100,0%
<b>Total</b>	<b>PA</b>	<b>PA</b>	<b>PA</b>



## Partie 2: Niveau SUSPECTS-FAIT (comptage du nombre de combinaisons suspect-fait)

### 2.1. Nombre de suspects-fait selon le sexe des suspects identifiés (TOP 5 des catégories principales)

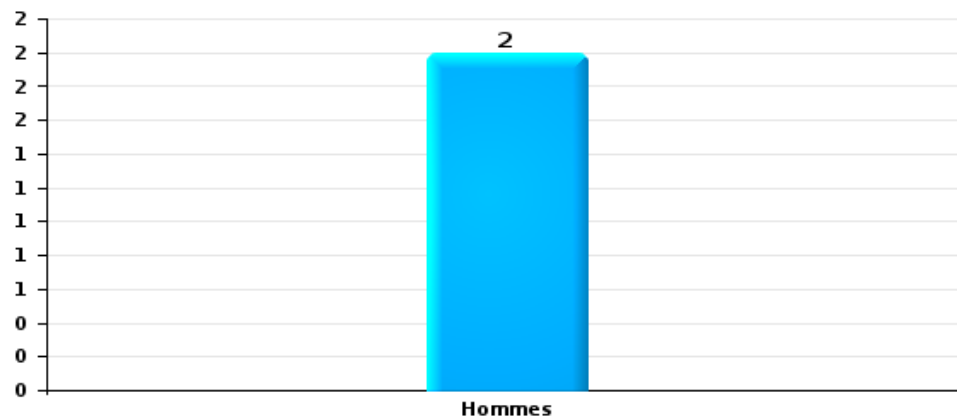
Lorsqu'un même suspect a commis plusieurs faits durant la période considérée, il est aussi comptabilisé plusieurs fois (voir également la note méthodologique)

#### Braives

2023

#### Vol et extorsion

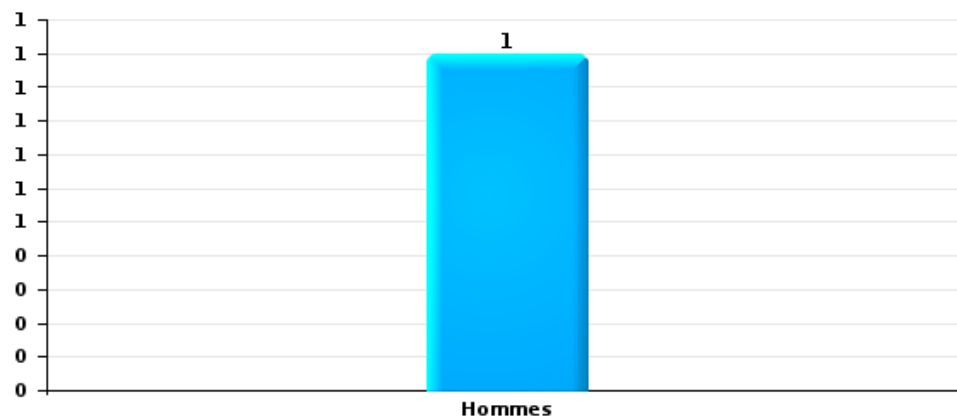
Nombre de suspects-fait selon le sexe





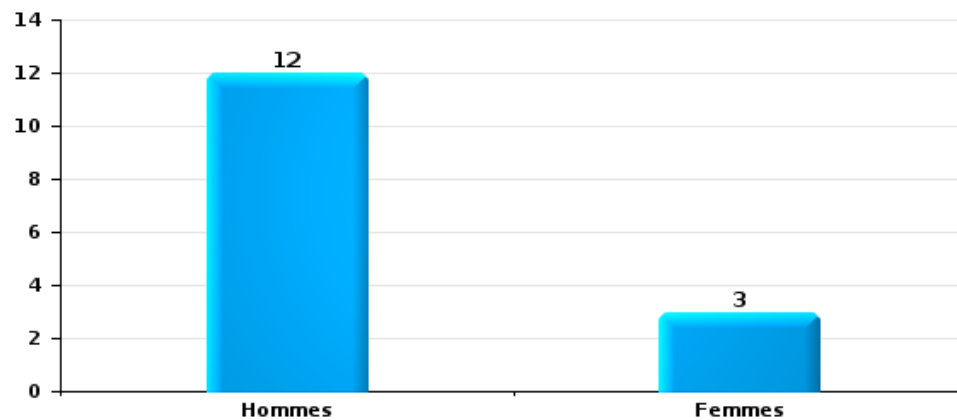
Dégradation de la propriété

Nombre de suspects-fait selon le sexe



Infr. contre l'intégrité physique

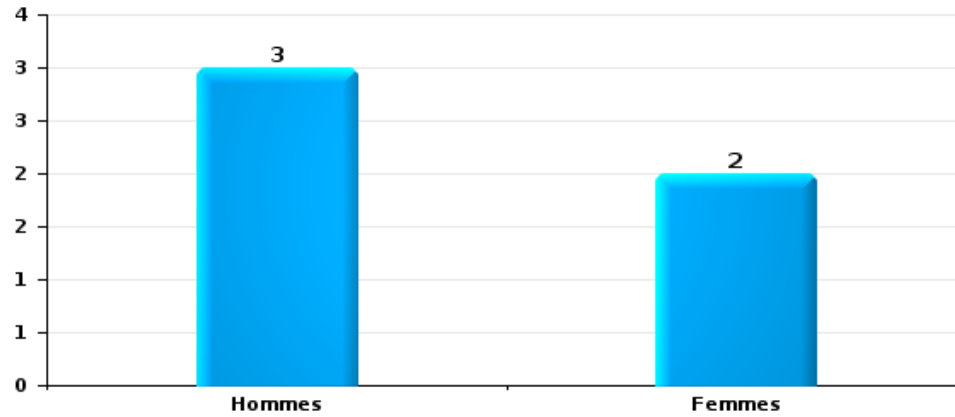
Nombre de suspects-fait selon le sexe





Drogues

Nombre de suspects-fait selon le sexe





## **2.2. Nombre de suspects-fait selon le sexe des suspects identifiés (TOP 5 des figures criminelles)**

---

Lorsqu'un même suspect a commis plusieurs faits durant la période considérée, il est aussi comptabilisé plusieurs fois (voir également la note méthodologique)

### **Braives**

**2023**

---

---



### 2.3. Nombre de suspects-fait selon l'âge des suspects identifiés (TOP 5 des catégories principales)

1) Lorsqu'un même suspect a commis plusieurs faits durant la période considérée, il est aussi comptabilisé plusieurs fois, qu'il ait le même âge ou non – 2) Les suspects au-dessous de 14 ans et à partir de 90 ans ne sont pas repris dans le tableau (voir également la note méthodologique)

#### Braives

#### 2023

#### Vol et extorsion

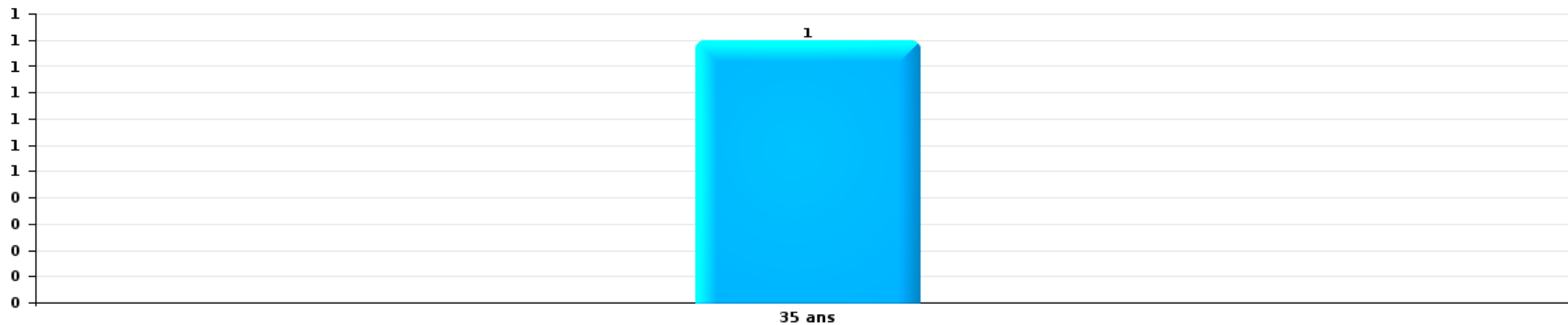
Nombre de suspects-fait par âge (chronologique)





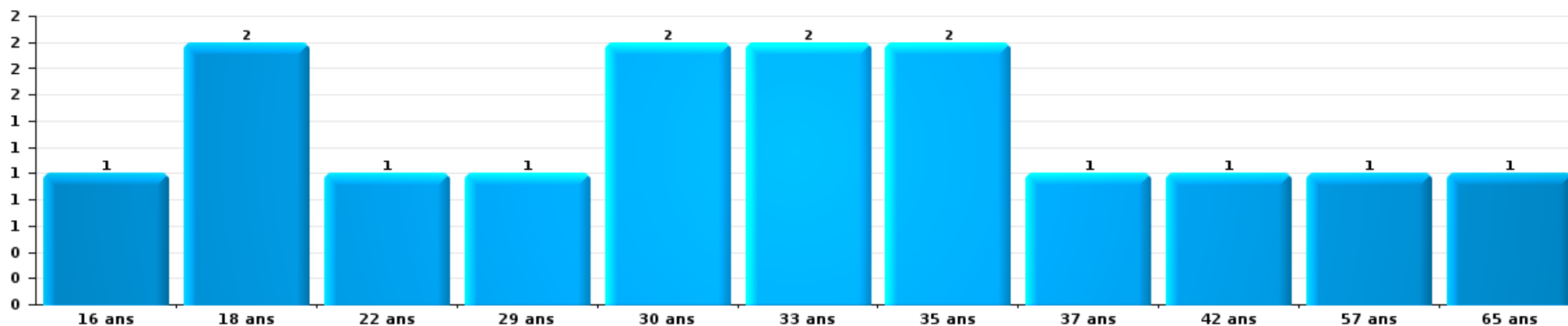
Dégradation de la propriété

Nombre de suspects-fait par âge (chronologique)



Infr. contre l'intégrité physique

Nombre de suspects-fait par âge (chronologique)

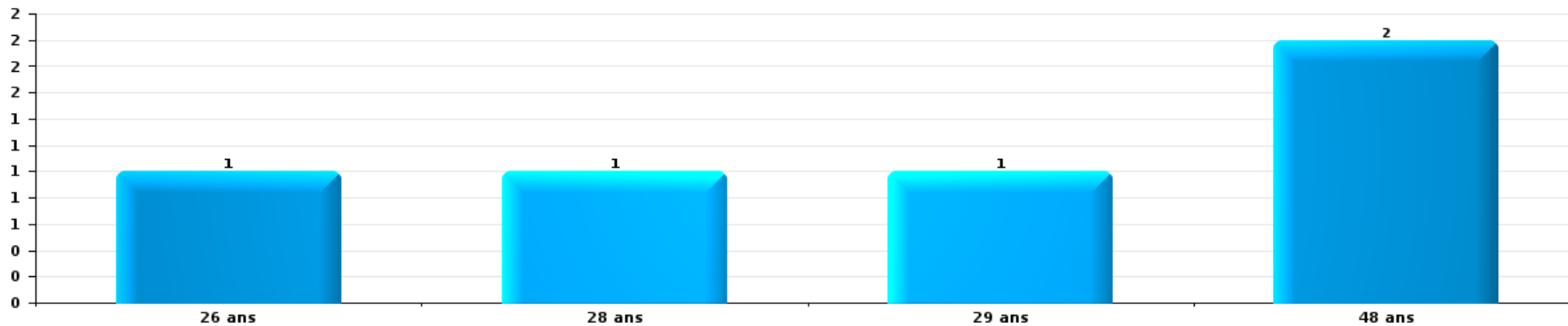






Drogues

Nombre de suspects-fait par âge (chronologique)





## **2.4. Nombre de suspects-fait selon l'âge des suspects identifiés (TOP 5 des figures criminelles)**

---

1) Lorsqu'un même suspect a commis plusieurs faits durant la période considérée, il est aussi comptabilisé plusieurs fois, qu'il ait le même âge ou non – 2) Les suspects au-dessous de 14 ans et à partir de 90 ans ne sont pas repris dans le tableau (voir également la note méthodologique)

### **Braives**

**2023**

---

---

# ***STATISTIQUES POLICIERES DE CRIMINALITE***

---

***LIEU DE PERPETRATION: COMMUNE***

**Braives**

***ANNEXE I: DETAIL PAR CATEGORIE DE DELIT  
CODE PENAL***

## Infraction Code pénal

## Infr. contre l'intégrité physique

			2000	2013	2014	2015	2016	2017	2018	2019	2020	2021	2022	2023
Assassinat	Empoisonnement (assassinat)	Tent.			1									
	Autres	Tent.			1									
		Sous-total			2									
Meurtre	Empoisonnement (meurtre)	Acc.										1		
		Tent.									1			
	Meurtre pour faciliter le vol	Tent.		1										
	Non spécifié	Tent.		1	1									
	Autres	Tent.						1						
	Sous-total			2	1			1			1	1		
Torture et maltraitance	Traitement inhumain	Acc.			2									
	Traitement dégradant	Acc.				1								
		Sous-total			2	1								
Coups et/ou blessures vol. en sphère familiale	Entre partenaires ou ex-partenaires	Acc.	1	10	12	10	12	6	12	12	13	8	13	12
	Lors d'un différend familial en général	Acc.	7											
	Par les parents envers un mineur	Acc.			1		1		1		2	2	2	1
	Envers les parents	Acc.	2	2	2	2	1			1		1	1	
	Envers d'autres ascendants directs ou collatéraux	Acc.	1	2	2			4						1
	Sous-total		11	14	17	12	14	10	13	13	15	11	17	13
Coups et/ou blessures vol. hors sphère familiale	Bagarres (=coups réciproques)	Acc.	3	2	8		3	1	3	3	5	2	3	2
	Coups envers fonctionnaire de police	Acc.									1		1	
	Envers un mineur par une pers. ayant autorité	Acc.		1			1	1	1	2				
	Envers un mineur qualité de l'auteur inconnue	Acc.			1	2					1			1
	Envers pers. vulnérable (qualité auteur inconnue)	Acc.					1							
	Envers un mineur par cohabitant sans rel. Autorité	Acc.											1	
	Coups envers personnel autre service public	Acc.											1	1
	Coups envers personnel institut d'enseignement	Acc.		1	1									
	Non spécifié	Acc.	12	5	11	7	10	5	9	7	5	4	9	11
	Sous-total		15	9	21	10	13	8	13	12	12	6	15	15
Abstention coupable		Acc.				2	1		2		1	1		
		Sous-total				2	1		2		1	1		
Autres infr. volontaires. c/ l'intégrité phys.	Privation de soins à enfant ou personne vulnérable	Acc.		2		1								
	Délaissement d'enfant ou personne vulnérable	Acc.										1		
	Administration substances nuisibles	Acc.									1			
	Entrave méchante à la circulation	Acc.	1	1	1			2	1		1	1	2	1
	Voies de faits et violences légères	Acc.	2	1	3			2	2		1	1	2	1
	Sous-total		3	4	4	2		4	1		3	3	4	2

**Infr. contre l'intégrité physique**

			2000	2013	2014	2015	2016	2017	2018	2019	2020	2021	2022	2023
Infr. involontaires contre l'intégrité physique	Coups et/ou blessures involontaires	Acc.		1	1			1						
	Administration involontaire substances nuisibles	Acc.			1									
	Abstention d'entretien enfant/personne vulnérable	Acc.											1	
	Morsure de chien	Acc.				1					1	1	1	1
		Sous-total		1	2	1		1			1	1	2	1
		Total	29	30	49	28	28	24	29	25	33	23	38	31

**Infr. contre la liberté individuelle**

		2000	2013	2014	2015	2016	2017	2018	2019	2020	2021	2022	2023
Détention par un particulier	Acc.		1		2	1	1		1	1	1		1
	Sous-total		1		2	1	1		1	1	1		1
	Total		1		2	1	1		1	1	1		1

## Infr. contre les mœurs

			2000	2013	2014	2015	2016	2017	2018	2019	2020	2021	2022	2023
Viol n'ayant pas causé la mort	Victime < 10a	Acc.		1					1					
	Victime 10a - 14a	Acc.	1		1		1							
	Victime 14a - 16a	Acc.		2				1			1	1		
	Victime 16a - 18a	Acc.			1				1					
	Victime majeure	Acc.		1		1					1		1	
	Sous-total		1	4	2	1	1	1	2		2	1	1	
Viol n'ayant pas causé la mort (nvCPS)	Victime < 16a	Acc.											1	1
	Victime majeure	Acc.									1			1
	Sous-total										1		1	2
Attentat à la pudeur avec violence / menace	Victime < 16a	Acc.	1						1	1				
	Victime majeure	Acc.						1						
	Sous-total		1					1	1	1				
Attentat à la pudeur sans violence / menace	Victime < 16a	Acc.		1	2		1		1	1	2			
	Sous-total			1	2		1		1	1	2			
Atteinte intégrité sexuelle sans mort (nvCPS)	Victime < 16a	Acc.											1	1
	Victime 16a - 18a	Acc.												1
	Victime majeure	Acc.												1
	Sous-total												1	3
Pornographie infantile	Détention	Acc.		2										
	Distribution	Acc.		1	1		1		1					
	Sous-total			3	1		1		1					
Incitation à la débauche	Victime mineure	Acc.								1			1	
	Sous-total									1			1	
Outrage public aux bonnes mœurs	Actions (exhibitionnisme, etc.)	Acc.				1								
	Ecrits, images, objets	Acc.						1						
	Sous-total					1		1						
Voyeurisme	Diffusion enregistrement nudité ou intimité	Acc.									1	1	1	
	Sous-total										1	1	1	
Voyeurisme direct (nvCPS)	Victime majeure	Acc.											1	
	Sous-total												1	
Voyeurisme via moyen technique ou autre (nvCPS)	Victime majeure	Acc.											1	
	Sous-total												1	
Diffusion de contenu à caractère sexuel (nvCPS)	Victime < 16a	Acc.												1
	Victime majeure	Acc.												1
	Sous-total													2
Diffusion contenu sex. but méchant/lucrat. (nvCPS)	Victime majeure	Acc.												1
	Sous-total													1
Images d'abus sexuels de mineurs (nvCPS)	Production/diffusion images abus sexuels (nvCPS)	Acc.											1	
	Sous-total												1	

**Infr. contre les mœurs**

			2000	2013	2014	2015	2016	2017	2018	2019	2020	2021	2022	2023
		Total	2	8	5	2	3	3	5	3	6	2	8	8



**Infr. contre autres valeurs morales et sentiments**

		2000	2013	2014	2015	2016	2017	2018	2019	2020	2021	2022	2023
<b>Harcèlement</b>	<b>Acc.</b>		9	11	8	21	18	22	20	26	10	24	22
	<b>Sous-total</b>		9	11	8	21	18	22	20	26	10	24	22
<b>Atteinte à l'honneur</b>	<b>Calomnie et diffamation</b>	<b>Acc.</b>	4	4		2	2	3	4	7		3	1
	<b>Divulgence méchante</b>	<b>Acc.</b>										1	1
	<b>Injures (Délit)</b>	<b>Acc.</b>	1	2		1				3	2		
	<b>Sous-total</b>	<b>2</b>	5	6		3	2	3	4	10	2	4	2
<b>Vie privée</b>	<b>Intrusion de nuit</b>	<b>Acc.</b>											
	<b>Violation de domicile par un particulier</b>	<b>Acc.</b>		1	2			1	1	2			
	<b>Violation du secret des lettres</b>	<b>Acc.</b>										1	
	<b>Sous-total</b>	<b>4</b>		1	2			1	1	2		1	
<b>Tapage nocturne</b>	<b>Acc.</b>	1	1	1				2				1	
	<b>Sous-total</b>	<b>1</b>	1	1				2				1	
<b>Abus faiblesses de personnes</b>	<b>Acc.</b>											1	
	<b>Sous-total</b>											1	
<b>Cyberlokkig (leurre de mineur par ICT)</b>	<b>Acc.</b>												1
	<b>Sous-total</b>												1
	<b>Total</b>	<b>7</b>	15	19	10	24	20	28	25	38	12	31	25

**Infr. relative au statut juridique de l'enfant**

			2000	2013	2014	2015	2016	2017	2018	2019	2020	2021	2022	2023
Non-représentation d'enfants	Par les parents	Acc.		11	7	5	13	3	6		3		3	6
	Par une personne qui en a la charge	Acc.				1								
		Sous-total		11	7	6	13	3	6		3		3	6
		Total		11	7	6	13	3	6		3		3	6

## Vol et extorsion

			2000	2013	2014	2015	2016	2017	2018	2019	2020	2021	2022	2023
Vol avec circ. aggr.	Avec violence	Acc.	2	1	2	1		1	2	4				2
		Tent.	1	1						1			1	
	Sans violence	Acc.	37	56	49	48	43	38	36	40	21	15	27	6
		Tent.	13	14	15	24	11	12	28	35	12	4	15	6
	<b>Sous-total</b>		<b>53</b>	<b>72</b>	<b>66</b>	<b>73</b>	<b>54</b>	<b>51</b>	<b>66</b>	<b>80</b>	<b>33</b>	<b>19</b>	<b>43</b>	<b>14</b>
Vol sans circ. aggr.	Avec violence	Acc.		2		1		1					1	2
	Sans violence, Vol à la tire	Acc.		2	2	3				2		1		
	Sans violence, Vol d'usage	Acc.			1				1					
	Sans violence, Vol domestique	Acc.			3				1	1	2		2	1
	Sans violence	Acc.	33	47	37	28	26	17	25	30	21	21	26	13
	Tent.			1	1		1			2	4	2	2	1
	<b>Sous-total</b>		<b>33</b>	<b>51</b>	<b>44</b>	<b>33</b>	<b>26</b>	<b>19</b>	<b>27</b>	<b>35</b>	<b>27</b>	<b>24</b>	<b>31</b>	<b>17</b>
Vol non spécifié		Acc.	21		2									
		Tent.	6											
	<b>Sous-total</b>		<b>27</b>		<b>2</b>									
Extorsion		Acc.		1										
		Tent.						1				1	2	
	<b>Sous-total</b>			<b>1</b>				<b>1</b>				<b>1</b>	<b>2</b>	
	<b>Total</b>		<b>113</b>	<b>124</b>	<b>112</b>	<b>106</b>	<b>80</b>	<b>71</b>	<b>93</b>	<b>115</b>	<b>60</b>	<b>44</b>	<b>76</b>	<b>31</b>

## Fraude

		2000	2013	2014	2015	2016	2017	2018	2019	2020	2021	2022	2023	
Blanchiment d'argent	Tent.									1				
	Sous-total									1				
Recel	Recel simple	Acc.	1			1		1	1	2				
	Sous-total		1			1		1	1	2				
Grivèlerie	Carburant / lubrifiant	Acc.												
	Sous-total	2												
Détournement et destruction frauduleuse	Cel frauduleux	Acc.							1	2	1			
	Non spécifié	Acc.												
	Sous-total	4							1	2	1			
Escroquerie	Fraude par internet	Acc.	5	3	2	3	13	11	7	29	24	22	22	
		Tent.	1			1	1	1	5	3	1	3		
	Escroquerie sans internet	Acc.	4		2	2	2	2			2	1	1	3
		Tent.	2			1	1				2			
	Non spécifié	Acc.												
Sous-total	2	12	3	4	7	17	14	12	36	26	26	25		
Tromperie	Marchandises vendues / travail fourni	Acc.												
	Sous-total	1												
Abus de confiance et infr. apparentées	Abus de confiance	Acc.	1	3	2		3	5	7	6	2	1	1	
		Acc.	1	1	1	1								
	Abus des faiblesses	Acc.	2	4	3	1	3	5	7	6	2	1	1	
Abus de biens sociaux	Par des sociétés	Acc.							1	1				
	Autres	Acc.							1					
	Sous-total								2	1				
Chèques sans provision		Acc.												
		Tent.												
	Sous-total	3												
<b>Total</b>		<b>15</b>	<b>15</b>	<b>7</b>	<b>7</b>	<b>9</b>	<b>20</b>	<b>20</b>	<b>23</b>	<b>48</b>	<b>29</b>	<b>27</b>	<b>26</b>	

## Dégradation de la propriété

			2000	2013	2014	2015	2016	2017	2018	2019	2020	2021	2022	2023
Incendie volontaire	Dans lieu habité (de jour)	Acc.		1				1			1			
	Dans un autre lieu (de jour)	Acc.		1	2			1	1	1				
	Dans un autre lieu (de nuit)	Acc.			1		1			1	1		3	1
		Tent.				1								
	Dans un autre lieu (moment indéterminé)	Acc.				1								
		Sous-total		2	3	2	1	2	1	2	2		3	1
Incendie involontaire		Acc.	2	5	5	5	1	2	4	5	4	1	2	6
		Sous-total	2	5	5	5	1	2	4	5	4	1	2	6
Destruction, dénaturation, dégradation	Avec circ. aggr.	Acc.	4		1			1						
	Destruction de biens agricoles	Acc.		1										
	Non spécifié	Acc.	10							1				
		Sous-total	14	1	1			1		1				
Vandalisme	Sur véhicules	Acc.	7	46	15	5	11	17	10	13	7	7	4	18
	Sur autres biens mobiliers	Acc.	8	5	2	4		6		1	4	1	2	
	Graffitis	Acc.		1	2									
	Autres détériorations sur biens immobiliers	Acc.	6	12	13	6	9	12	5	4	5	3	6	3
	Dégradation de clôture	Acc.	1	1			3		3		1		1	
		Sous-total	22	65	32	15	23	35	18	18	17	11	13	21
		Total	38	73	41	22	25	40	23	26	23	12	18	28

## Infr. contre la sécurité publique

		2000	2013	2014	2015	2016	2017	2018	2019	2020	2021	2022	2023
Organisation criminelle	Acc.			1									
	Sous-total			1									
Evasion de prisonniers	Non spécifié	Acc.			1								
	Sous-total			1									
Menaces	Verbales	Acc.	18										
	Ecrites	Acc.											
	Par gestes, emblèmes	Acc.	4										
	Alerte à la bombe	Acc.											
	Non spécifié	Acc.	2										
	Sous-total	24	11	14	17	12	8	11	8	22	13	19	16
	Total	24	11	15	18	12	8	11	8	22	13	19	16

## Infr. contre l'autorité publique

		2000	2013	2014	2015	2016	2017	2018	2019	2020	2021	2022	2023
Violence c/ personnes investies autorité publique	Acc.						1						
	Sous-total						1						
Rébellion	Rébellion armée	Acc.				1							
	Rébellion non armée	Acc.	1							2	2	1	1
	Sous-total	1	3	1	1	2	1			2	2	1	1
Outrages	Acc.	1	1		3	1	1	1	1	2	1	1	
	Sous-total	1	1		3	1	1	1	1	2	1	1	
Total		2	4	1	4	3	3	1	1	4	3	2	1

## Infr. contre la foi publique

			2000	2013	2014	2015	2016	2017	2018	2019	2020	2021	2022	2023
Faux en écritures	Faux en écritures	Acc.	3	1	2	2	1	2			1	2	1	
	Usage de faux en écrit. et écrit. falsifiées	Acc.	3	1			2	2	3	1	1	3	1	
		Sous-total	6	2	2	2	3	4	3	1	2	5	2	
Usurpation	Immixtion dans fonctions publiques	Acc.			1									
	De fonctions	Acc.								1				1
	De titres	Acc.												1
	De nom	Acc.		1		2		1	1	1	3			
		Sous-total		1	1	2		1	1	2	3			2
Contrefaçon / falsification	Contrefaçon	Acc.	1							1				
	Falsification	Acc.							1	1				
		Sous-total	1		1				1	2				
Fausses monnaies	Emission	Acc.	2								1			
	Autres	Acc.	1								1			
		Sous-total	3								2			
		Total	10	3	4	4	3	5	5	5	7	5	2	2





**Braives**

**Infraction Code pénal**

**Infr. contre la famille**

		2000	2013	2014	2015	2016	2017	2018	2019	2020	2021	2022	2023
Abandon de famille	Acc.	1	1		1								
	Sous-total	1	1		1								
Refus du droit aux relations personnelles	Acc.	4	6	4	9	4	5	9	10	2	7	1	1
	Sous-total	4	6	4	9	4	5	9	10	2	7	1	1
Non-acquittement pension alimentaire	Acc.	6											
	Sous-total	6											
	Total	11	7	4	10	4	5	9	10	2	7	1	1

**Criminalité informatique**

		2000	2013	2014	2015	2016	2017	2018	2019	2020	2021	2022	2023
Hacking	Acc.		3			1	2		1	1		3	1
	Sous-total		3			1	2		1	1		3	1
Faux en informatique	Acc.					1							1
	Sous-total					1							1
Fraude informatique	Acc.		4	7	3	3	2	6	8	7	10	10	18
	Tent.				1							1	1
	Sous-total		4	7	4	3	2	6	8	7	10	11	19
Sabotage	Acc.						2						
	Sous-total						2						
	Total		7	7	4	5	6	6	9	8	10	14	21

**Exercice illégal de l'autorité publique**

		2000	2013	2014	2015	2016	2017	2018	2019	2020	2021	2022	2023
Abus de l'autorité	Acc.						1						
	Sous-total						1						
	Total						1						



Traite des êtres humains

		2000	2013	2014	2015	2016	2017	2018	2019	2020	2021	2022	2023
<b>Exploitation économique</b>	<b>Acc.</b>		1										
	<b>Sous-total</b>		1										
	<b>Total</b>		1										

Contravention Code pénal

		2000	2013	2014	2015	2016	2017	2018	2019	2020	2021	2022	2023
<b>Injures (Contravention)</b>	<b>Acc.</b>	1											
	<b>Sous-total</b>	1											
<b>Autres contraventions CP</b>	<b>Acc.</b>	3		1									
	<b>Sous-total</b>	3		1									
	<b>Total</b>	4		1									

# ***STATISTIQUES POLICIERES DE CRIMINALITE***

---

*LIEU DE PERPETRATION: COMMUNE*

**Braives**

***ANNEXE II: DETAIL PAR CATEGORIE DE DELIT  
LOIS SPECIALES***



**Braives**

**Infraction Lois spéciales**

**Drogues**

			2000	2013	2014	2015	2016	2017	2018	2019	2020	2021	2022	2023
<b>Détention</b>		Acc.	5	11	5	1	1	1		1	2	2	3	4
		Sous-total	5	11	5	1	1	1		1	2	2	3	4
<b>Usage</b>	Usage en groupe	Acc.	1											
	Usage individuel	Acc.	2											
	Faciliter l'usage	Acc.		5	5									
		Sous-total	3	5	5									
<b>Importation et exportation</b>		Acc.	1	2	2									
		Sous-total	1	2	2									
<b>Fabrication</b>		Acc.		1	2	1		1						2
		Sous-total		1	2	1		1						2
<b>Commerce</b>		Acc.			1		1					1		3
		Sous-total			1		1					1		3
<b>Autres</b>		Acc.		2										1
		Sous-total		2										1
		Total	9	21	15	2	2	2		1	2	3	3	10

**Législation sur les étrangers**

			2000	2013	2014	2015	2016	2017	2018	2019	2020	2021	2022	2023
<b>Transmigration illégale</b>	Accès au territoire	Acc.	1					1						
		Sous-total	1					1						
		Total	1					1						



**Environnement**

			2000	2013	2014	2015	2016	2017	2018	2019	2020	2021	2022	2023
<b>Déchets</b>	Déchets par professionnel	Acc.										1		
	Déchets par particulier	Acc.		1	1	2	1	1	1	1	1	1		
	Déchets par personne indéterminée	Acc.	3											
	<b>Sous-total</b>		<b>3</b>	<b>1</b>	<b>1</b>	<b>2</b>	<b>1</b>	<b>1</b>	<b>1</b>	<b>1</b>	<b>1</b>	<b>2</b>		
<b>Autres que déchets</b>	Urbanisme	Acc.	2	2		2	2							
	Bruit	Acc.									1			1
	Pollution de l'eau	Acc.			1	1		1						
	Pollution de l'air	Acc.	2			1								
	Pollution du sol	Acc.				1								
	Autres nuisances en matière d'environnement	Acc.	1			1								
<b>Sous-total</b>		<b>5</b>	<b>2</b>	<b>1</b>	<b>4</b>	<b>4</b>			<b>1</b>		<b>1</b>			<b>1</b>
<b>Biodiversité / Faune et flore</b>	Bien-être animal	Acc.	4	2	2			1	1			2	2	
	Protection de la nature	Acc.	1			1		1		1	1			1
	Destruction d'animaux	Acc.		1	1	1					1			
	<b>Sous-total</b>		<b>5</b>	<b>3</b>	<b>3</b>	<b>2</b>		<b>2</b>	<b>1</b>	<b>1</b>	<b>4</b>	<b>2</b>		<b>2</b>
<b>Non spécifié</b>		Acc.	2											
	<b>Sous-total</b>		<b>2</b>											
<b>Total</b>			<b>15</b>	<b>6</b>	<b>5</b>	<b>8</b>	<b>5</b>	<b>3</b>	<b>3</b>	<b>2</b>	<b>6</b>	<b>4</b>		<b>3</b>



**Armes et explosifs**

			2000	2013	2014	2015	2016	2017	2018	2019	2020	2021	2022	2023
Détention illégale	Arme à feu	Acc.		6	3		5	6	5	5	5	4		2
	Arme blanche ou non à feu	Acc.		2	1		1	2		1	2			2
	Munition	Acc.		1						1	1	1		
	Non spécifié	Acc.	3											
		<b>Sous-total</b>	<b>3</b>	<b>9</b>	<b>4</b>		<b>6</b>	<b>8</b>	<b>5</b>	<b>7</b>	<b>8</b>	<b>5</b>		<b>4</b>
Port / transport illégal	Arme à feu	Acc.				1				3		1		1
	Arme blanche ou non à feu	Acc.		4			1			1				
	Munition	Acc.								1				
	Non spécifié	Acc.	5							1				
		<b>Sous-total</b>	<b>5</b>	<b>4</b>		<b>1</b>	<b>1</b>			<b>6</b>		<b>1</b>		<b>1</b>
Commerce illégal	Arme à feu	Acc.					1	1						
		<b>Sous-total</b>					<b>1</b>	<b>1</b>						
Autre	Mesures de sécurité	Acc.				1					1			
		<b>Sous-total</b>				<b>1</b>					<b>1</b>			
		<b>Total</b>	<b>8</b>	<b>13</b>	<b>4</b>	<b>2</b>	<b>7</b>	<b>9</b>	<b>6</b>	<b>13</b>	<b>9</b>	<b>6</b>		<b>5</b>

**Protection de la personne**

			2000	2013	2014	2015	2016	2017	2018	2019	2020	2021	2022	2023
Discrimination	Racisme et xénophobie	Acc.					1							1
		<b>Sous-total</b>					<b>1</b>							<b>1</b>
Protection de la vie privée		Acc.				1			1	1				
		<b>Sous-total</b>				<b>1</b>			<b>1</b>	<b>1</b>				
Caméras de surveillance		Acc.								1				1
		<b>Sous-total</b>								<b>1</b>				<b>1</b>
Autres		Acc.	2											
		<b>Sous-total</b>	<b>2</b>											
		<b>Total</b>	<b>2</b>			<b>1</b>	<b>1</b>		<b>1</b>	<b>2</b>				<b>2</b>



**Braives**

**Infraction Lois spéciales**

**Protection de la jeunesse**

		2000	2013	2014	2015	2016	2017	2018	2019	2020	2021	2022	2023
Législation sur l'obligation scolaire	Acc.		2						1				
	Sous-total:		2						1				
Législation sur la protection de la jeunesse	Acc.	2	3	8	1	2	1	3	3	6	2	9	7
	Sous-total:	2	3	8	1	2	1	3	3	6	2	9	7
	Total:	2	5	8	1	2	1	3	4	6	2	9	7

**Code pénal social**

		2000	2013	2014	2015	2016	2017	2018	2019	2020	2021	2022	2023
Harcèlement au travail	Acc.			2									
	Sous-total:			2									
Violence au travail	Acc.						1						
	Sous-total:						1						
Travail illégal	Acc.		1										
	Sous-total:		1										
Fraude sociale aux cotisations (travail au noir)	Acc.							1	1				
	Sous-total:							1	1				
Infr. contre foi publique en droit pénal social	Acc.			1		1							
	Sous-total:			1		1							
Autres	Acc.							1					
	Sous-total:							1					
	Total:		1	3		1	1	2	1				

**Ivresse et alcool**

		2000	2013	2014	2015	2016	2017	2018	2019	2020	2021	2022	2023
Ivresse publique	Acc.	1	1	2	4	7	3	4	3			1	
	Sous-total:	1	1	2	4	7	3	4	3			1	
	Total:	1	1	2	4	7	3	4	3			1	



Registre de population

		2000	2013	2014	2015	2016	2017	2018	2019	2020	2021	2022	2023
	Acc.	3	14	10	8	14	4	10	11	12	7	6	4
	Sous-total:	3	14	10	8	14	4	10	11	12	7	6	4
	Total:	3	14	10	8	14	4	10	11	12	7	6	4

Carte d'identité

		2000	2013	2014	2015	2016	2017	2018	2019	2020	2021	2022	2023
Pas en possession	Acc.		1										
	Sous-total:		1										
Autres	Acc.				1								
	Sous-total:				1								
	Total:		1		1								

Santé publique

		2000	2013	2014	2015	2016	2017	2018	2019	2020	2021	2022	2023
Refus ou négligence respect mesures	Acc.									47	52		
	Sous-total:									47	52		
Autres	Acc.										1		
	Sous-total:										1		
	Total:									47	53		

Travail

		2000	2013	2014	2015	2016	2017	2018	2019	2020	2021	2022	2023
Travailleurs étrangers	Acc.		1										
	Sous-total:		1										
Autres	Acc.									1		2	
	Sous-total:									1		2	
	Total:		1							1		2	





Protection des revenus publics

		2000	2013	2014	2015	2016	2017	2018	2019	2020	2021	2022	2023
<b>Fraude sociale aux allocations</b>	Acc.							1				1	
	Sous-total:							1				1	
<b>Fraude autres revenus publics</b>	Acc.		1										
	Sous-total:		1										
	Total:		1					1				1	

Législation économique

		2000	2013	2014	2015	2016	2017	2018	2019	2020	2021	2022	2023
<b>Sociétés</b>	Acc.							2		1			1
	Sous-total:							2		1			1
	Total:							2		1			1

Pratiques commerciales

		2000	2013	2014	2015	2016	2017	2018	2019	2020	2021	2022	2023
<b>Autres</b>	Acc.		1										
	Sous-total:		1										
	Total:		1										

Autres lois spéciales

		2000	2013	2014	2015	2016	2017	2018	2019	2020	2021	2022	2023
<b>Dégradation involontaire câbles télécommunication</b>	Acc.								1				
	Sous-total:								1				
<b>Infractions Loi police chemins de fer</b>	Acc.									1			
	Sous-total:									1			
	Total:								1	1			

# ***STATISTIQUES POLICIERES DE CRIMINALITE***

---

*LIEU DE PERPETRATION: COMMUNE*

**Braives**

***ANNEXE III: DETAIL  
FIGURES CRIMINELLES / PHENOMENES***



Braives

FC Vol moyen de transport

		2000	2013	2014	2015	2016	2017	2018	2019	2020	2021	2022	2023
Vol de voiture	Acc.	10	9	12	3	1	1	4	3	1		2	3
	Tent.	4											
	<b>Total</b>	<b>14</b>	<b>9</b>	<b>12</b>	<b>3</b>	<b>1</b>	<b>1</b>	<b>4</b>	<b>3</b>	<b>1</b>		<b>2</b>	<b>3</b>
Vol de moto	Acc.		2		1								
	Total		2		1								
Carjacking	Acc.		1	1									
	Tent.	1											
	<b>Total</b>	<b>1</b>	<b>1</b>	<b>1</b>									
Homejacking	Acc.	1						1					
	Total	1						1					
Vol dans les garages	Acc.	3	1		1		1			1		1	1
	Total	3	1		1		1			1		1	1
Vol de vélomoteur	Acc.	1	1	1		1							
	Total	1	1	1		1							
Vol de vélo	Acc.	1	5	4	4	1	1	5		2		2	
	Total	1	5	4	4	1	1	5		2		2	



**FC Cambriolage**

		2000	2013	2014	2015	2016	2017	2018	2019	2020	2021	2022	2023
<b>Cambriolage dans habitation</b>	Acc.	28	30	25	38	31	29	26	26	10	7	16	4
	Tent.	13	12	11	22	7	11	23	31	8	3	13	5
	<b>Total</b>	<b>41</b>	<b>42</b>	<b>36</b>	<b>60</b>	<b>38</b>	<b>40</b>	<b>49</b>	<b>57</b>	<b>18</b>	<b>10</b>	<b>29</b>	<b>9</b>
<b>Cambriolage ds entreprise ou commerce</b>	Acc.	8	2	8	3	2	3	2	4	3	1	1	1
	Tent.	3	1					1	4	3		1	
	<b>Total</b>	<b>11</b>	<b>3</b>	<b>8</b>	<b>3</b>	<b>2</b>	<b>3</b>	<b>3</b>	<b>8</b>	<b>6</b>	<b>1</b>	<b>2</b>	<b>1</b>
<b>Cambriolage ds service public ou bâtiment administ</b>	Acc.			2		2			3				
	Tent.			1	1	1	1				1		
	<b>Total</b>			<b>3</b>	<b>1</b>	<b>3</b>	<b>1</b>		<b>3</b>		<b>1</b>		
<b>Vol au béliér</b>	Acc.						1						1
	Tent.									1			
	<b>Total</b>						<b>1</b>			<b>1</b>			<b>1</b>
<b>Cambriolage dans bâtiment (total)</b>	Acc.	33	32	35	41	35	32	28	33	13	8	17	5
	Tent.	16	13	12	23	8	12	24	35	11	4	14	5
	<b>Total</b>	<b>49</b>	<b>45</b>	<b>47</b>	<b>64</b>	<b>43</b>	<b>44</b>	<b>52</b>	<b>68</b>	<b>24</b>	<b>12</b>	<b>31</b>	<b>10</b>

**FC Vol autre**

		2000	2013	2014	2015	2016	2017	2018	2019	2020	2021	2022	2023
<b>Vol à main armée</b>	Acc.	1	1		1		1	1	1				2
	Tent.	1							1			1	
	<b>Total</b>	<b>2</b>	<b>1</b>		<b>1</b>		<b>1</b>	<b>1</b>	<b>2</b>			<b>1</b>	<b>2</b>
<b>Vol avec violence sans arme</b>	Acc.	1	2	2	1		2	1	3	1		1	2
	Tent.	1	2								1	2	
	<b>Total</b>	<b>2</b>	<b>4</b>	<b>2</b>	<b>1</b>		<b>2</b>	<b>1</b>	<b>3</b>	<b>1</b>	<b>1</b>	<b>3</b>	<b>2</b>
<b>Vol dans ou sur un véhicule</b>	Acc.	19	11	6	6	3	6	5	7	17	7	11	4
	Tent.			3	1	1	1	2		2	2	2	3
	<b>Total</b>	<b>19</b>	<b>11</b>	<b>9</b>	<b>7</b>	<b>4</b>	<b>7</b>	<b>7</b>	<b>7</b>	<b>19</b>	<b>9</b>	<b>13</b>	<b>7</b>



**FC Vol autre**

		2000	2013	2014	2015	2016	2017	2018	2019	2020	2021	2022	2023
<b>Vol d'armes et explosifs</b>	Acc.	2	1	2	1		2	2	2	2	1		
	Total	2	1	2	1		2	2	2	2	1		
<b>Arrachage de sac à main</b>	Acc.								1				
	Total								1				
<b>Vol à l'arraché</b>	Acc.			1					1				1
	Total			1					1				1
<b>Vol à la tire</b>	Acc.	1	2	2	3			1	2	1	1		
	Total	1	2	2	3			1	2	1	1		
<b>Vol à l'étalage</b>	Acc.				1			2	5		3		
	Total				1			2	5		3		
<b>Vol par ruse</b>	Acc.	4	2			1	2	1	5	1			1
	Tent.	2	1	1							1		
	Total	6	3	1		1	2	1	5	1	1		1
<b>Vol de métaux</b>	Acc.		2	1	2	2	1	1		1	1	3	
	Total		2	1	2	2	1	1		1	1	3	
<b>Vol sur les chantiers</b>	Acc.	3	4	2	1	1	1	3	1	1	2	8	
	Tent.							2		1			1
	Total	3	4	2	1	1	1	5	1	2	2	8	1
<b>Home-invasion</b>	Tent.		1										
	Total		1										
<b>Vol d'animaux</b>	Acc.			1		1			1			1	
	Total			1		1			1			1	



**Criminalité ICT**

		2000	2013	2014	2015	2016	2017	2018	2019	2020	2021	2022	2023
Fraude de cartes de paiements	Acc.		2	3	2	3	2	3	5	5	6	4	3
	Tent.											1	
	<b>Total</b>		<b>2</b>	<b>3</b>	<b>2</b>	<b>3</b>	<b>2</b>	<b>3</b>	<b>5</b>	<b>5</b>	<b>6</b>	<b>5</b>	<b>3</b>
Phishing	Acc.											1	8
	Tent.												1
	<b>Total</b>											<b>1</b>	<b>9</b>
Ransomware	Acc.						2						
	Tent.												
	<b>Total</b>						<b>2</b>						

**FC Autre**

		2000	2013	2014	2015	2016	2017	2018	2019	2020	2021	2022	2023
Violence contre les métiers d'intérêt général	Acc.		1	1			1			1		4	1
	Tent.												
	<b>Total</b>		<b>1</b>	<b>1</b>			<b>1</b>			<b>1</b>		<b>4</b>	<b>1</b>
Viol collectif	Acc.					1							
	Tent.												
	<b>Total</b>					<b>1</b>							
Graffiti	Acc.		1	2									
	Tent.												
	<b>Total</b>		<b>1</b>	<b>2</b>									
Dégradation de voiture	Acc.	5	41	12	4	5	8	10	13	8	7	5	17
	Tent.												
	<b>Total</b>	<b>5</b>	<b>41</b>	<b>12</b>	<b>4</b>	<b>5</b>	<b>8</b>	<b>10</b>	<b>13</b>	<b>8</b>	<b>7</b>	<b>5</b>	<b>17</b>



**PH Violence intrafamiliale (VIF)**

		2000	2013	2014	2015	2016	2017	2018	2019	2020	2021	2022	2023
VIF: physique, dans le couple	Acc.	1	10	12	10	12	6	12	12	16	8	14	12
	Tent.						1						
	<b>Total</b>	<b>1</b>	<b>10</b>	<b>12</b>	<b>10</b>	<b>12</b>	<b>7</b>	<b>12</b>	<b>12</b>	<b>16</b>	<b>8</b>	<b>14</b>	<b>12</b>
VIF: physique, envers des descendants	Acc.			1	1	1		1		3	2	2	1
	Tent.												
	<b>Total</b>			<b>1</b>	<b>1</b>	<b>1</b>		<b>1</b>		<b>3</b>	<b>2</b>	<b>2</b>	<b>1</b>
VIF: physique, envers d'autres membres	Acc.	10	3	5	2	1	4	1	1		1	4	1
	Tent.		1										
	<b>Total</b>	<b>10</b>	<b>4</b>	<b>5</b>	<b>2</b>	<b>1</b>	<b>4</b>	<b>1</b>	<b>1</b>		<b>1</b>	<b>4</b>	<b>1</b>
VIF: sexuelle, envers des descendants	Acc.			1				2		1		1	
	Tent.												
	<b>Total</b>			<b>1</b>				<b>2</b>		<b>1</b>		<b>1</b>	
VIF: psychique, dans le couple	Acc.	4	17	11	15	17	9	16	10	5	8	4	7
	Tent.												
	<b>Total</b>	<b>4</b>	<b>17</b>	<b>11</b>	<b>15</b>	<b>17</b>	<b>9</b>	<b>16</b>	<b>10</b>	<b>5</b>	<b>8</b>	<b>4</b>	<b>7</b>
VIF: psychique, envers des descendants	Acc.										1		
	Tent.												
	<b>Total</b>										<b>1</b>		
VIF: psychique, envers d'autres membres	Acc.						1						
	Tent.												
	<b>Total</b>						<b>1</b>						
VIF: économique, dans le couple	Acc.		2				1					1	
	Tent.												
	<b>Total</b>		<b>2</b>				<b>1</b>					<b>1</b>	
VIF: économique, envers des descendants	Acc.			1									
	Tent.												
	<b>Total</b>			<b>1</b>									
VIF: économique, envers d'autres membres	Acc.	9	1		1								
	Tent.												
	<b>Total</b>	<b>9</b>	<b>1</b>		<b>1</b>								

**PH Hormones et dopage**

		2000	2013	2014	2015	2016	2017	2018	2019	2020	2021	2022	2023
Engraissement illégal	Acc.		1										
	Tent.												
	<b>Total</b>		<b>1</b>										



**PH Drogues**

		2000	2013	2014	2015	2016	2017	2018	2019	2020	2021	2022	2023
<b>Vente de cocaïne</b>	Acc.			1							1		1
	Total			1							1		1
<b>Import-export de drogues synthétiques</b>	Acc.			1									
	Total			1									
<b>Production de cannabis (culture)</b>	Acc.		1		1								1
	Total		1		1								1

**PH Trafic d'armes**

		2000	2013	2014	2015	2016	2017	2018	2019	2020	2021	2022	2023
<b>Commerce et production d'arme à feu et mun.</b>	Acc.						1	1					
	Total						1	1					

**PH Traite des êtres humains**

		2000	2013	2014	2015	2016	2017	2018	2019	2020	2021	2022	2023
<b>TEH - exploitation économique</b>	Acc.		1										
	Total		1										





**PH Violence dans l'espace public**

		2000	2013	2014	2015	2016	2017	2018	2019	2020	2021	2022	2023
<b>Violence physique (voie publique)</b>	Acc.	7	4	10	2	7	6	7	5	5	7	8	9
	Total	7	4	10	2	7	6	7	5	5	7	8	9
<b>Violence physique (endroit accessible au public)</b>	Acc.		2	4	2		1	1	1	3	3	1	
	Total		2	4	2		1	1	1	3	3	1	
<b>Violence sexuelle (voie publique)</b>	Acc.		1		1					1		1	1
	Total		1		1					1		1	1
<b>Violence sexuelle (endroit accessible au public)</b>	Acc.								1				
	Total								1				
<b>Violence psychique (voie publique)</b>	Acc.	8	3	4	7	8	9	9	5	9	4	10	12
	Total	8	3	4	7	8	9	9	5	9	4	10	12
<b>Violence psychique (autre endroit public)</b>	Acc.		1						1	2	1		
	Total		1						1	2	1		
<b>Violence psychique (endroit accessible au public)</b>	Acc.	3		3	1	1	1		1	2	1	2	
	Total	3		3	1	1	1		1	2	1	2	
<b>Vol à main armée (voie publique)</b>	Tent.	1											
	Total	1											
<b>Vol à main armée (endroit accessible au public)</b>	Acc.	1	1		1								1
	Total	1	1		1								1
<b>Vol avec violence sans arme (voie publique)</b>	Acc.		1						1				1
	Total		1						1				1
<b>Vol avec violence sans arme (endr. acces. au pub.)</b>	Acc.	1					1						
	Total	1					1						



**PH Autre**

		2000	2013	2014	2015	2016	2017	2018	2019	2020	2021	2022	2023
<b>Faux policiers</b>	<b>Tent.</b>			1									
	<b>Total</b>			1									
<b>Cyberharcèlement</b>	<b>Acc.</b>		5	12	5	5	9	11	7	12	7	12	5
	<b>Total</b>		5	12	5	5	9	11	7	12	7	12	5
<b>Fraude à l'identité</b>	<b>Acc.</b>	3	1		3	1	3	1	1	5	2		
	<b>Tent.</b>						1	1		2			
	<b>Total</b>	3	1		3	1	4	2	1	7	2		

# ***STATISTIQUES POLICIERES DE CRIMINALITE***

---

*LIEU DE PERPETRATION: COMMUNE*

**Braives**

***ANNEXE IV: FAITS ENREGISTRES  
NON CRIMINELS***



Braives

Faits non criminels

Maladies / Décès / Disparition

	2000	2013	2014	2015	2016	2017	2018	2019	2020	2021	2022	2023
Suicide	1	1	3	7	3	3	3	2	3	7	4	4
Personne malade		4	5	2				2	1	1		1
Décès suspect			1					1				
Décès naturel		4	1	2	1		1	2	2	1	1	1
Disparition (personne disparue)	7	1	3	2	3	1	4	2	2	1	3	
Accident (sauf roulage)		3	1						1	1		
<b>Total</b>	<b>8</b>	<b>13</b>	<b>14</b>	<b>13</b>	<b>7</b>	<b>4</b>	<b>8</b>	<b>9</b>	<b>9</b>	<b>11</b>	<b>8</b>	<b>6</b>

Appels

	2000	2013	2014	2015	2016	2017	2018	2019	2020	2021	2022	2023
Appels					1	1	1					
<b>Total</b>					<b>1</b>	<b>1</b>	<b>1</b>					

Problèmes sociaux

	2000	2013	2014	2015	2016	2017	2018	2019	2020	2021	2022	2023
Différends familiaux	18	8	5	5	2	1	1		8	10	9	11
Différend (pas de coups)	13	4	12							1	1	
Affaire civile	3	1	4		1							
Protection de la jeunesse	3		7	3	4	1	1			1	6	1
Autres	3					1						
<b>Total</b>	<b>40</b>	<b>13</b>	<b>28</b>	<b>8</b>	<b>7</b>	<b>3</b>	<b>2</b>		<b>8</b>	<b>12</b>	<b>16</b>	<b>12</b>



Ordre public

	2000	2013	2014	2015	2016	2017	2018	2019	2020	2021	2022	2023
Troubles		2	1		2							
<b>Total</b>		<b>2</b>	<b>1</b>		<b>2</b>							

Agissements suspects

	2000	2013	2014	2015	2016	2017	2018	2019	2020	2021	2022	2023
	6	4	7	3	1		1	1		1		
<b>Total</b>	<b>6</b>	<b>4</b>	<b>7</b>	<b>3</b>	<b>1</b>		<b>1</b>	<b>1</b>		<b>1</b>		

Objets trouvés

	2000	2013	2014	2015	2016	2017	2018	2019	2020	2021	2022	2023
	1							1	1			
<b>Total</b>	<b>1</b>							<b>1</b>	<b>1</b>			

Objets perdus

	2000	2013	2014	2015	2016	2017	2018	2019	2020	2021	2022	2023
	17	46	54	65	92	72	95	78	44	60	56	65
<b>Total</b>	<b>17</b>	<b>46</b>	<b>54</b>	<b>65</b>	<b>92</b>	<b>72</b>	<b>95</b>	<b>78</b>	<b>44</b>	<b>60</b>	<b>56</b>	<b>65</b>



**Autres non-infractions**

	2000	2013	2014	2015	2016	2017	2018	2019	2020	2021	2022	2023
Ordonnance de capture			1									
Non-respect des conditions			1	3			1	2	1			
Procès-verbal d'information	2	5	4	2	1	1						
Notification		2	5	3		2	2	2	3	4	2	2
Dégradation involontaire câbles (non-télécom)			1									
Demande signalement surveillance électronique											1	
Fonction de contrôle armes	1					1		2	2	2	1	1
Autres non infractions	3											
<b>Total</b>	<b>6</b>	<b>7</b>	<b>12</b>	<b>8</b>	<b>1</b>	<b>4</b>	<b>3</b>	<b>6</b>	<b>6</b>	<b>6</b>	<b>4</b>	<b>3</b>