

STATISTIQUES POLICIERES DE CRIMINALITE

LIEU DE PERPETRATION: COMMUNE

Blégnny

2000 - 2023

Police fédérale - DGRIDRIIBIPOL

STATISTIQUES POLICIERES DE CRIMINALITE

LIEU DE PERPETRATION: COMMUNE

Bléigny

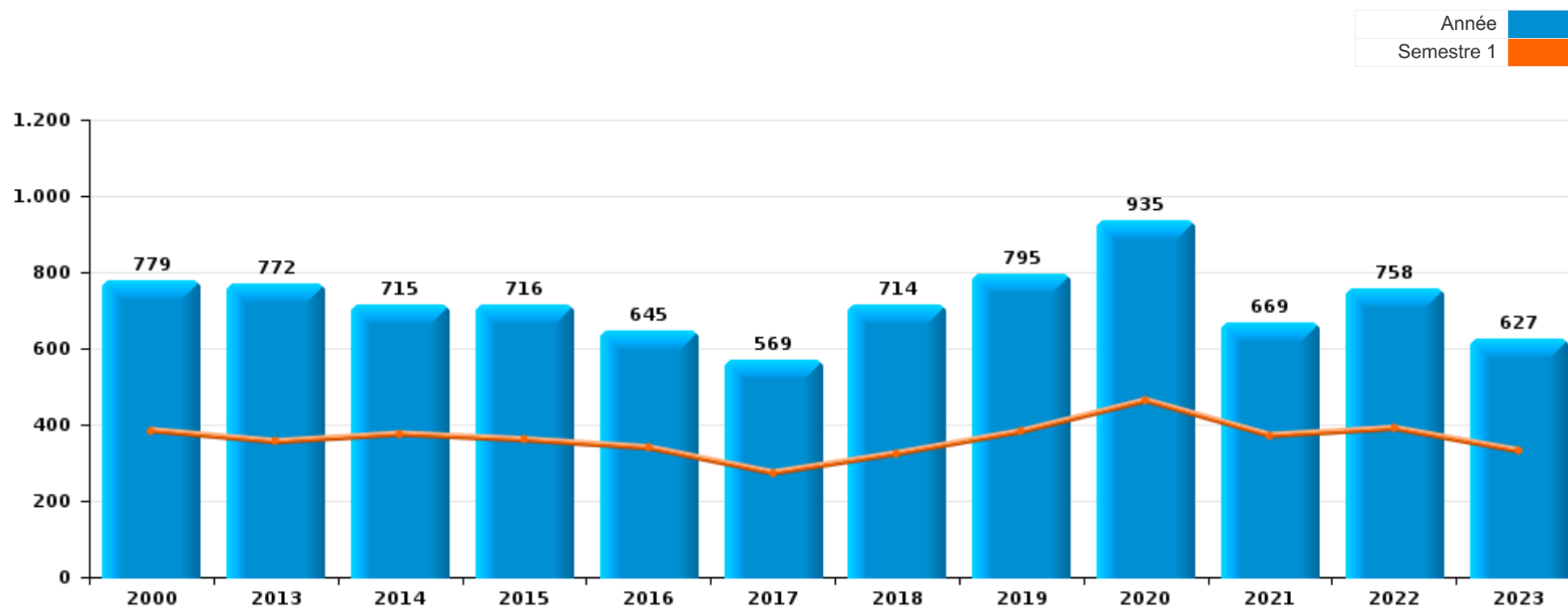
PARTIE I : INFRACTIONS JUDICIAIRES

CRIMINALITE ENREGISTREE COMMISE AU NIVEAU DE LA COMMUNE



Blégny

	2000	2013	2014	2015	2016	2017	2018	2019	2020	2021	2022	2023
Nombre total des délits	779	772	715	716	645	569	714	795	935	669	758	627





Blégny

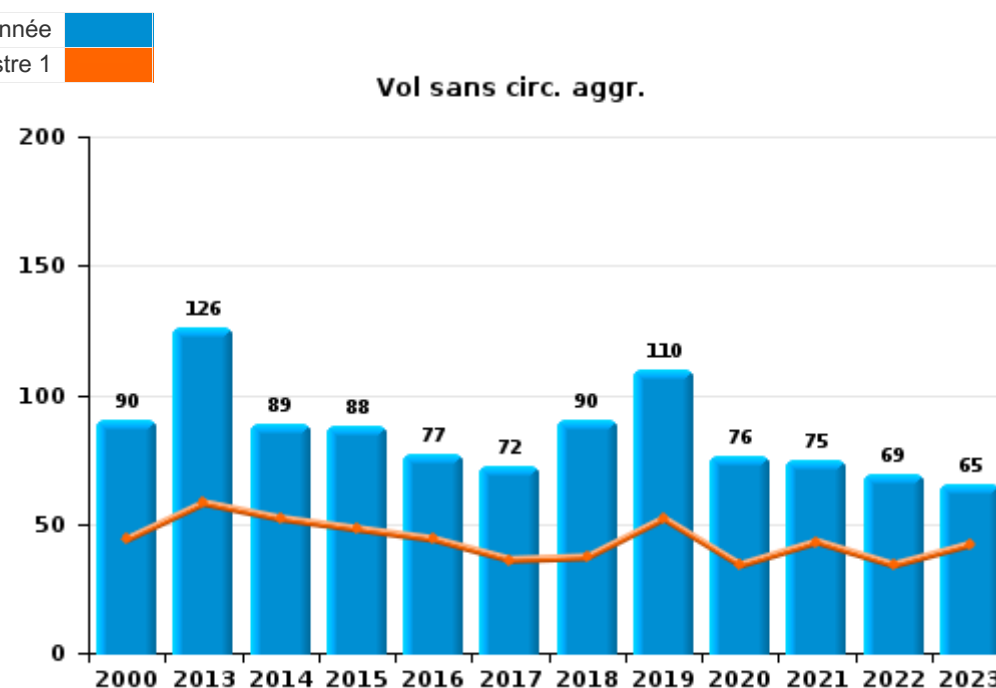
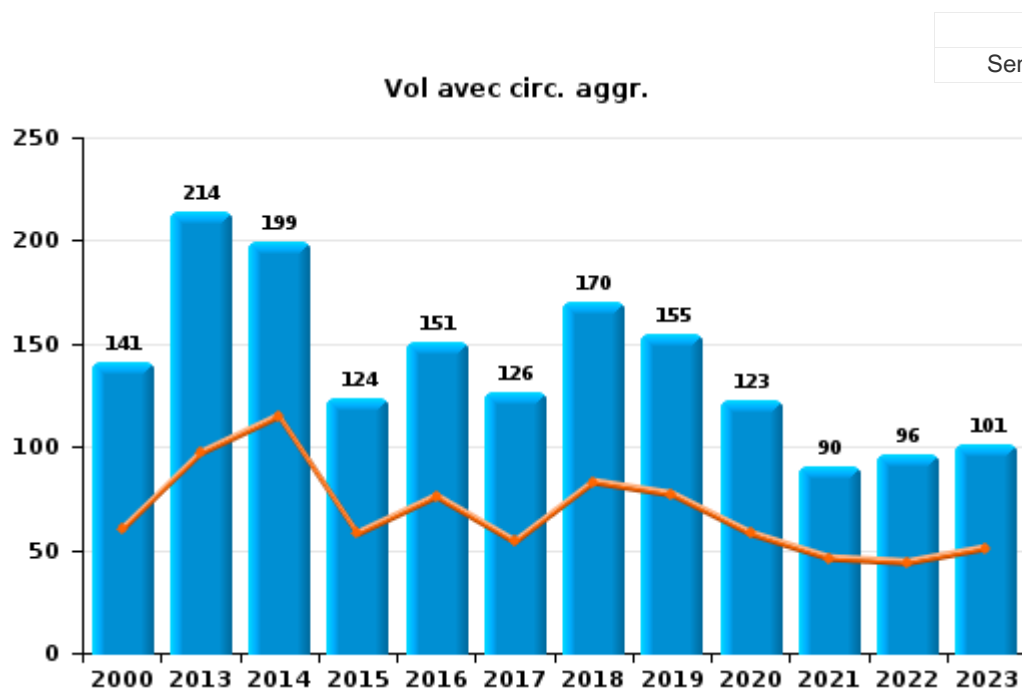
	2000	2013	2014	2015	2016	2017	2018	2019	2020	2021	2022	2023
Vol et extorsion	395	343	293	214	230	200	261	267	200	168	165	168
Infr. contre l'intégrité physique	48	64	66	80	74	73	100	105	92	70	107	79
Dégradation de la propriété	91	70	74	67	61	54	69	66	62	64	70	58
Fraude	42	41	35	45	33	38	39	50	62	74	112	91
Infr. contre autres valeurs morales et sentiments	7	51	46	54	44	41	49	65	68	44	44	30
Infr. contre la sécurité publique	38	50	30	44	35	17	40	48	47	49	46	26
Registre de population		18	27	51	25	24	39	27	39	27	22	25
Criminalité informatique		13	21	12	21	17	11	17	19	18	58	47
Armes et explosifs	11	41	15	48	26	10	10	16	25	19	12	9
Santé publique	1								200	28		
Drogues	19	3	6	12	10	12	13	20	23	20	18	17
Ivresse et alcool	1	3	8	8	11	16	14	19	24	21	31	7
Infr. relative au statut juridique de l'enfant	3	13	33	17	6	11	22	16	4	12	10	11
Infr. contre la foi publique	17	14	5	11	19	18	5	10	14	14	13	13
Infr. contre la famille	29	6	23	16	11	9	10	4	5	6		1
Infr. contre les moeurs	4	9	7	10	9	5	9	11	19	8	6	13
Législation sur les étrangers	10	1	2	3	6	7	9	31	8	3	4	8
Environnement	22	12	11	5	2	2	4	3	5	5	5	3
Code pénal social		2	1	5	3	3	4	6	12	2	17	8
Infr. contre l'autorité publique		8	2	6	5	5	1	7	5	4	6	1
Protection de la jeunesse	14	1	1	2	5	3	2	3		5	7	6
Protection de la personne	5	2	1	3	7	3	1	1	2	4	1	6
Contravention Code pénal	11	1										
Infr. contre la liberté individuelle			2	1	2	1		1		1	3	
Travail	2	1	3				1			1		
Autres lois spéciales	3	1	1				1	1				
Carte d'identité	1	2										
Pratiques commerciales	3											
Protection des revenus publics	1	1		1								
Hormones et dopage			1					1				
Infr. contre la Sécurité de l'Etat				1							1	
Exercice illégal de l'autorité publique										1		
Législation économique	1											
Législation sur les élections			1									
Marchand de sommeil		1										
Provocation crime ou délits										1		
Sous-total	779	772	715	716	645	569	714	795	935	669	758	627
Contravention règlement policier local	2	56	61	45	29	32	30	42	31	51	53	33
Sous-total	2	56	61	45	29	32	30	42	31	51	53	33
Total	781	828	776	761	674	601	744	837	966	720	811	660



I.1. Catégorie des infractions : Vol et extorsion (top 5 des infractions au niveau national 2023)

Blégny

	2000	2013	2014	2015	2016	2017	2018	2019	2020	2021	2022	2023
Vol avec circ. agr.	141	214	199	124	151	126	170	155	123	90	96	101
Vol sans circ. agr.	90	126	89	88	77	72	90	110	76	75	69	65
Vol non spécifié	163		3	1	1				1	3		1
Extorsion	1	3	2	1	1	2	1	2				1
Total	395	343	293	214	230	200	261	267	200	168	165	168





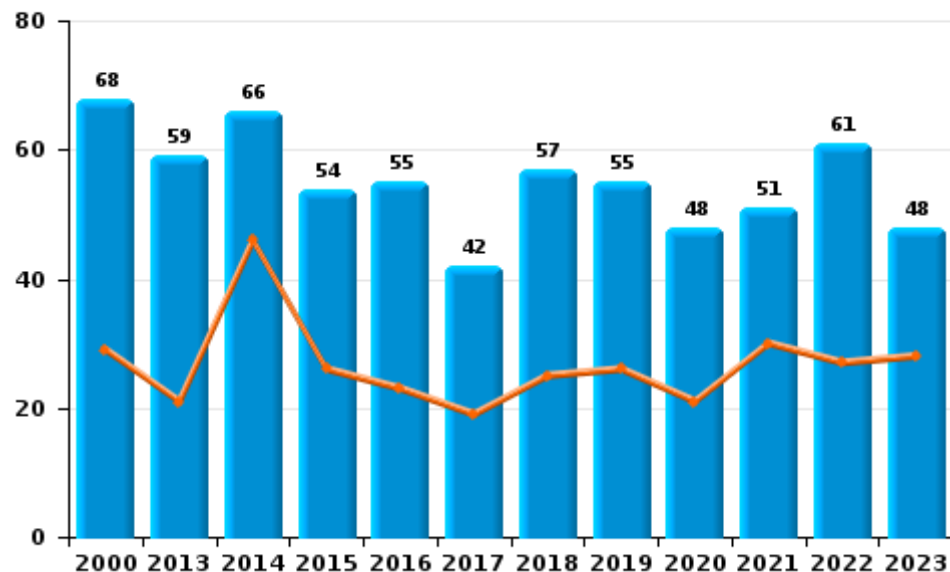
I.2. Catégorie des infractions : Dégradation de la propriété (top 5 des infractions au niveau national 2023)

Blégny

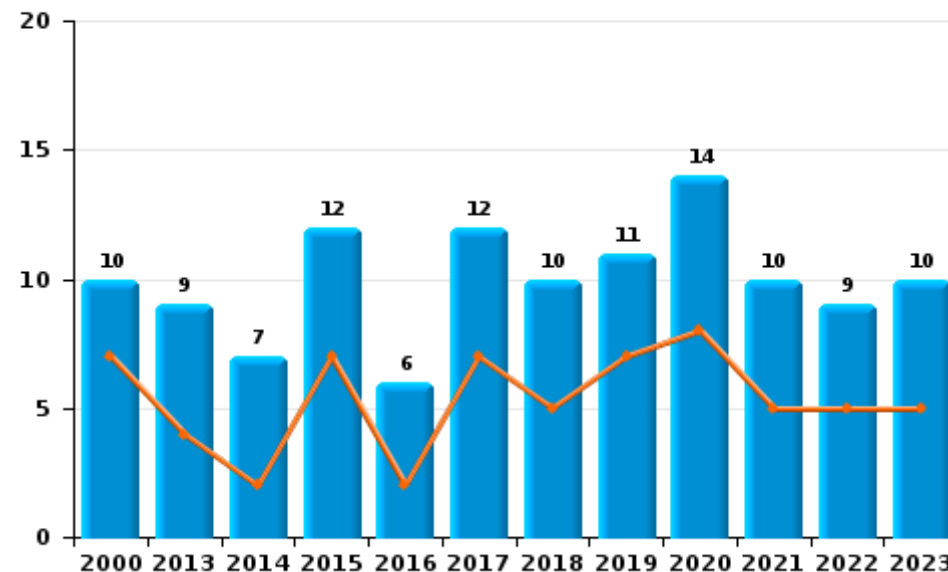
	2000	2013	2014	2015	2016	2017	2018	2019	2020	2021	2022	2023
Vandalisme	68	59	66	54	55	42	57	55	48	51	61	48
Incendie involontaire	7	4	3	8	5	6	4	7	9	8	7	5
Incendie volontaire	3	5	4	4	1	6	6	4	5	2	2	5
Destruction, dénaturation, dégradation	13	1		1			2			3		
Destruction par explosion volontaire		1	1									
Total	91	70	74	67	61	54	69	66	62	64	70	58



Vandalisme



Incendie

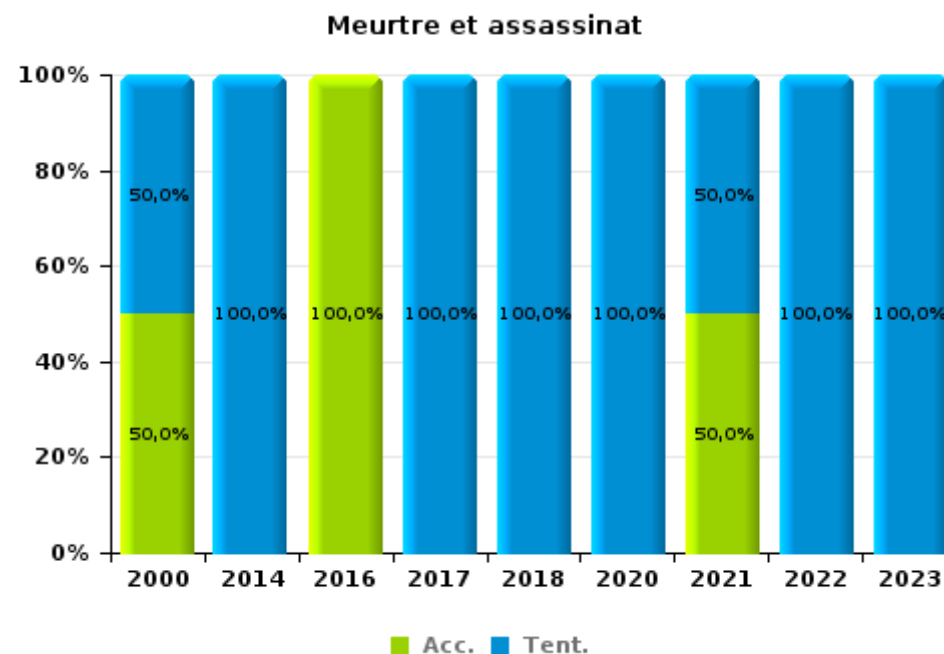
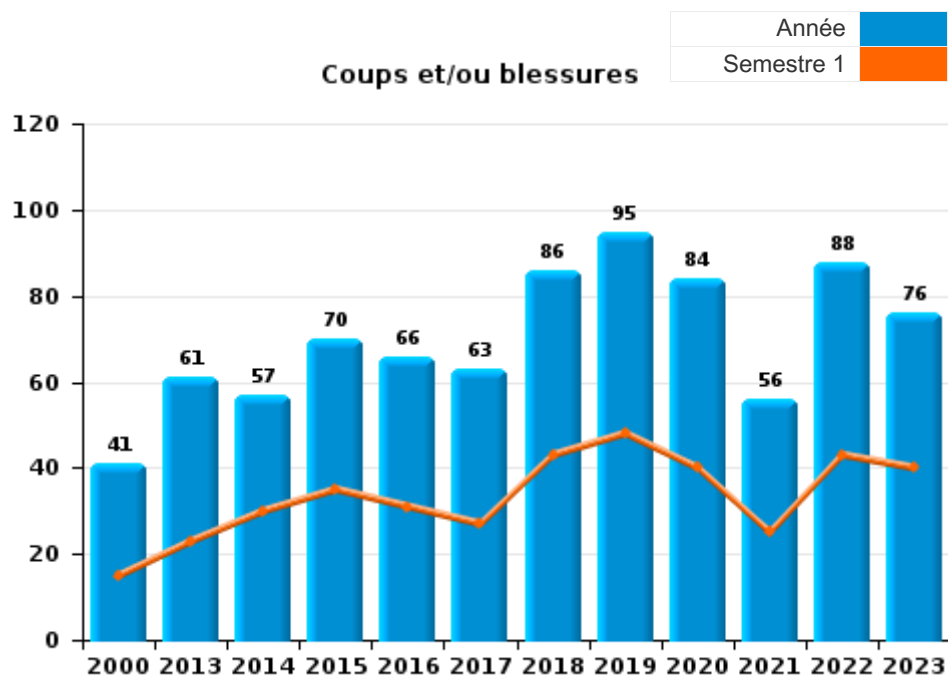




I.3. Catégorie des infractions : Infr. contre l'intégrité physique (top 5 des infractions au niveau national 2023)

Blégny

	2000	2013	2014	2015	2016	2017	2018	2019	2020	2021	2022	2023
Coups et/ou blessures	41	61	57	70	66	63	86	95	84	56	88	76
Autres	5	3	8	10	7	9	13	10	5	12	18	2
Meurtre et assassinat	2		1		1	1	1		3	2	1	1
Total	48	64	66	80	74	73	100	105	92	70	107	79





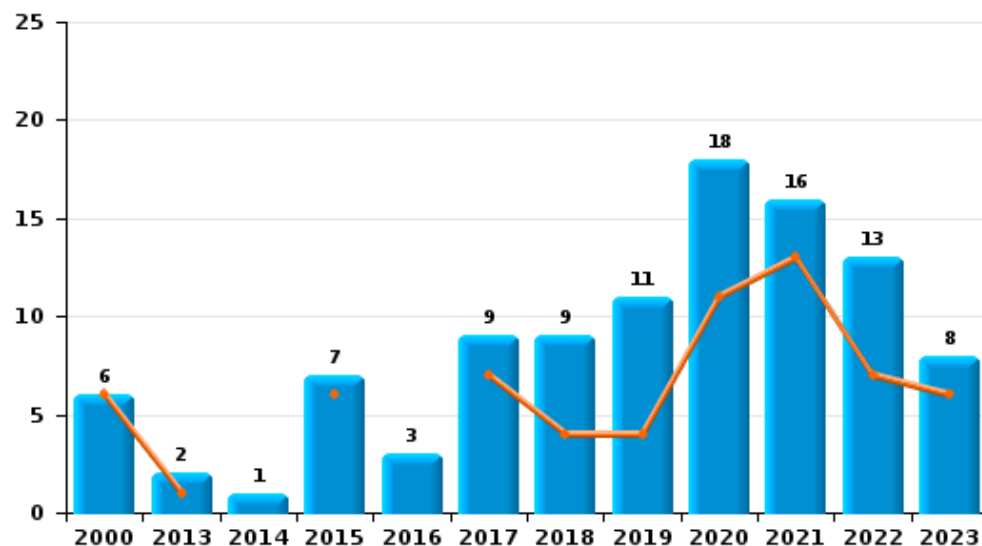
I.4. Catégorie des infractions : Drogues (top 5 des infractions au niveau national 2023)

Blégny

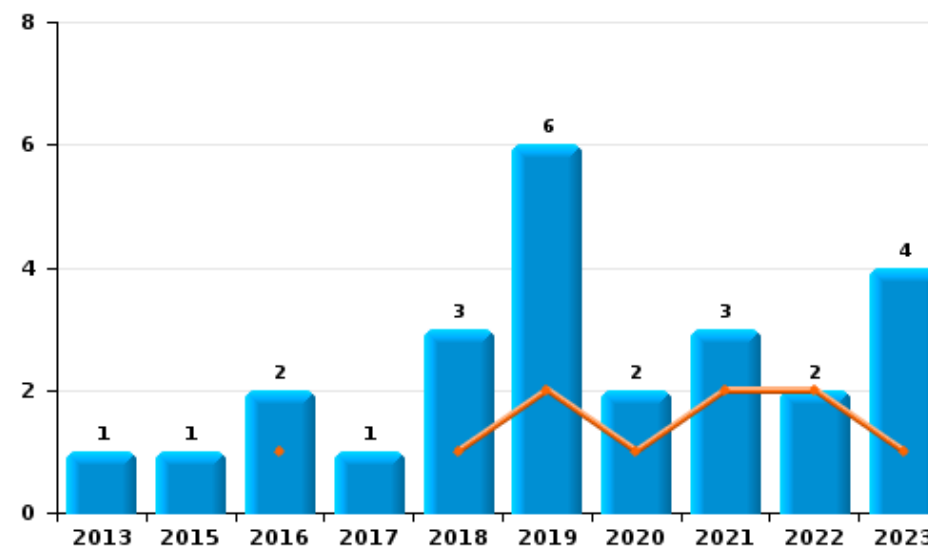
	2000	2013	2014	2015	2016	2017	2018	2019	2020	2021	2022	2023
Détention	6	2	1	7	3	9	9	11	18	16	13	8
Commerce		1		1	2	1	3	6	2	3	2	4
Fabrication			4	2	3	2	1	1	3	1	3	3
Importation et exportation	5			1	2			1				1
Usage	7			1								
Autres	1		1					1				1
Total	19	3	6	12	10	12	13	20	23	20	18	17



Détention



Commerce





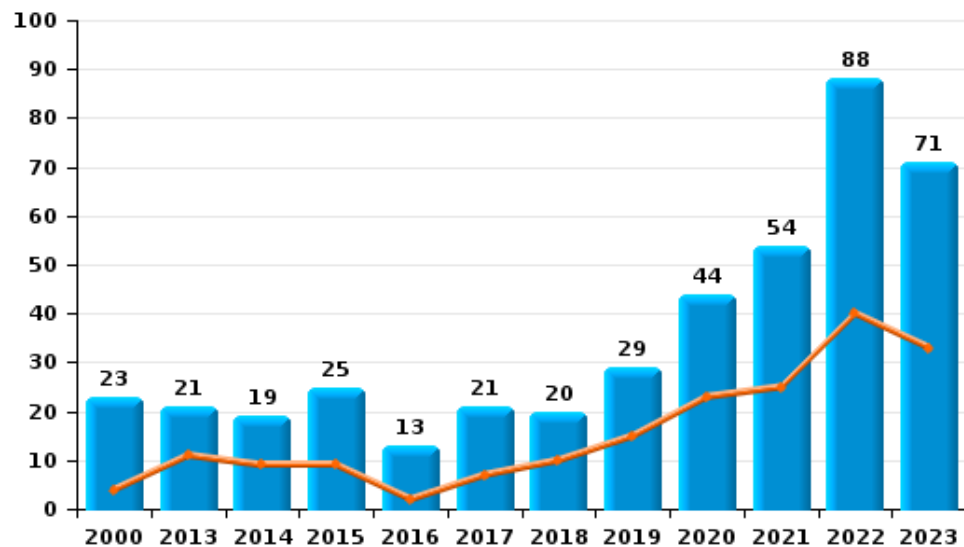
I.5. Catégorie des infractions : Fraude (top 5 des infractions au niveau national 2023)

Blégny

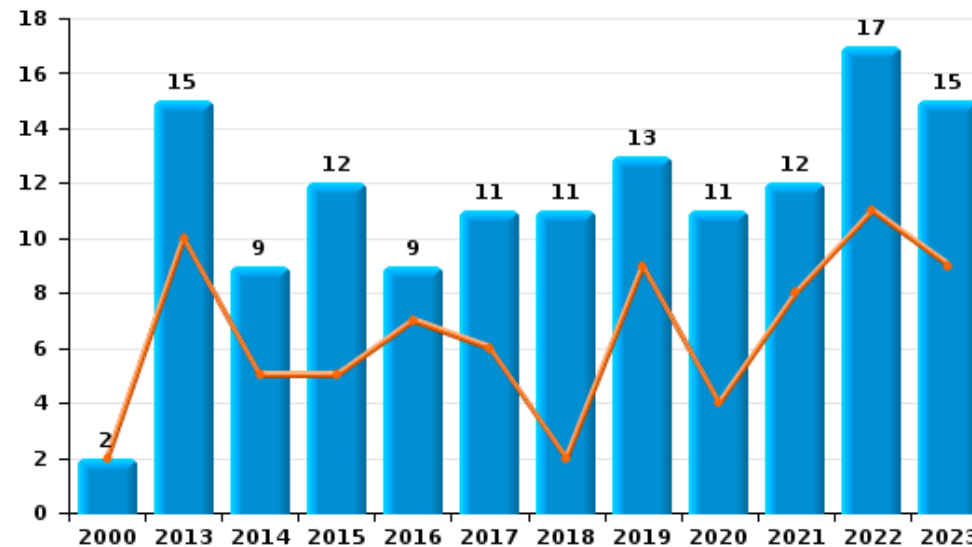
	2000	2013	2014	2015	2016	2017	2018	2019	2020	2021	2022	2023
Escroquerie	23	21	19	25	13	21	20	29	44	54	88	71
Abus de confiance et infr. apparentées	2	15	9	12	9	11	11	13	11	12	17	15
Détournement et destruction frauduleuse	10	3	3	5	7	6	3	4	3	2	2	
Fraudes: Autres	3		1				2	2	2	5	1	4
Grivèlerie	4	2	1	1	3		1				1	
Recel			2	1			1	2	2	1	3	1
Infr. liées à l'insolvabilité				1	1		1					
Total	42	41	35	45	33	38	39	50	62	74	112	91



Escroquerie



Abus de confiance et infr. apparentées



STATISTIQUES POLICIERES DE CRIMINALITE

LIEU DE PERPETRATION: COMMUNE

Bléigny

PARTIE II : FIGURES CRIMINELLES / PHENOMENES



Blégnny

FC Vol moyen de transport

	2000	2013	2014	2015	2016	2017	2018	2019	2020	2021	2022	2023
Vol de voiture	51	26	9	10	6	13	15	14	9	8	5	8
Vol de moto	1		1	2	1			1				
Carjacking	1			2	1				1			
Homejacking									1			
Vol dans les garages	1	9	4	2	1	9	10	6	1	2	1	1
Vol de vélomoteur	2	6	1	2		2			4		1	1
Vol de vélo	1	2		1	3	2	5	2	2	1	4	3

FC Cambriolage

	2000	2013	2014	2015	2016	2017	2018	2019	2020	2021	2022	2023
Cambriolage dans habitation	136	159	141	76	99	85	125	105	73	63	54	57
Cambriolage ds entreprise ou commerce	22	18	21	13	12	12	16	11	9	3	6	5
Cambriolage ds service public ou bâtiment administ	9	2	7		6	7	1	4	2	3	1	6
Vol au bélier		1										
Cambriolage dans bâtiment (total)	165	177	167	88	116	104	142	120	84	69	60	68



FC Vol autre

	2000	2013	2014	2015	2016	2017	2018	2019	2020	2021	2022	2023
Vol à main armée	9	2	4	4	5	1	2	4	4			2
Vol avec violence sans arme	5	5		5	1	4	2	5	2	1	2	5
Vol dans ou sur un véhicule	94	17	29	30	29	18	27	28	26	15	27	17
Vol d'armes et explosifs	5	5	1	3	1	1	3	6	1	1	1	2
Arrachage de sac à main								1				
Vol à l'arraché	2			2		1	1	3				3
Vol à la tire	4	9	2	5	8	7	10	4	1	4	2	3
Vol à l'étalage		3	7	2	2	5	3	7	6	4	3	5
Vol par ruse	5	4	1	2	2	2	2		3	5	5	3
Vol de métaux		4	4	1	2	2		2	1	1	3	3
Vol sur les chantiers	12	4	3	2	2	5	3	4	4	2	6	1
Home-invasion					1							
Vol d'animaux		2		1				3		4		
Vol de cargaison				2	1		1	4		1	1	2

Criminalité ICT

	2000	2013	2014	2015	2016	2017	2018	2019	2020	2021	2022	2023
Fraude de cartes de paiements		5	7	1	10	7	4	5	3	4	5	6
Phishing		1	2		1	1	2	5	4	2	27	9
Ransomware												3
Shouldersurfing						4	1	3	2		2	3
Skimming			1		3							1



FC Autre

	2000	2013	2014	2015	2016	2017	2018	2019	2020	2021	2022	2023
Violence contre les métiers d'intérêt général				1	2	2	1	1	3		1	1
Viol collectif											1	1
Graffiti		3	4	6	1			4	2	3	1	2
Dégradation de voiture	3	41	35	29	28	24	39	31	26	28	40	29
Rixe au couteau								1	2			1

PH Violence intrafamiliale (VIF)

	2000	2013	2014	2015	2016	2017	2018	2019	2020	2021	2022	2023
VIF: physique, dans le couple	3	18	22	22	26	20	40	42	34	23	24	26
VIF: physique, envers des descendants	3	3	2	5	5	4		5	3	3	3	5
VIF: physique, envers d'autres membres	9	4	5	5	5	1	2	3	1	3	3	1
VIF: sexuelle, dans le couple												2
VIF: sexuelle, envers des descendants	2	1	1				1		2			
VIF: psychique, dans le couple	27	16	49	31	14	21	35	21	12	20	11	15
VIF: psychique, envers des descendants									1			
VIF: psychique, envers d'autres membres			1				2			1	2	
VIF: économique, dans le couple							3	1	1	1	1	1
VIF: économique, envers des descendants										1		
VIF: économique, envers d'autres membres	10	1	4	2	3	1		1	2		2	

PH Hormones et dopage

	2000	2013	2014	2015	2016	2017	2018	2019	2020	2021	2022	2023
Dopage humain			1					1				



PH Drogues

	2000	2013	2014	2015	2016	2017	2018	2019	2020	2021	2022	2023
Vente de cocaïne				1		1	2	3	1			1
Import-export de drogues synthétiques					1							1
Production de cannabis (culture)			2	2	2	2		1	3	1	1	1

PH Trafic d'armes

	2000	2013	2014	2015	2016	2017	2018	2019	2020	2021	2022	2023
Commerce et production d'arme à feu et mun.						1			1			

PH Violence dans l'espace public

	2000	2013	2014	2015	2016	2017	2018	2019	2020	2021	2022	2023
Violence physique (transport public)						1					1	
Violence physique (voie publique)	14	19	22	20	17	15	21	22	24	13	31	16
Violence physique (autre endroit public)		1				1						
Violence physique (endroit accessible au public)	5	14	10	11	13	16	16	24	7	1	18	11
Violence sexuelle (transport public)										2	1	
Violence sexuelle (voie publique)		1	4	1				1	2		1	
Violence sexuelle (autre endroit public)								1				
Violence sexuelle (endroit accessible au public)	1			1	1	1		1	1	1		1
Violence psychique (voie publique)	10	15	10	23	19	14	14	15	20	20	18	11
Violence psychique (autre endroit public)				1				2				
Violence psychique (endroit accessible au public)	3	12	6	11	16	15	14	12	7	15	15	8
Vol à main armée (voie publique)	1	1	1			1		1	1			1
Vol à main armée (endroit accessible au public)	6	1	1	2	3			3	1			
Vol avec violence sans arme (voie publique)	5	1		2		1	1	2	1			1
Vol avec violence sans arme (endr. acces. au pub.)				1		2		1	1			2



PH Autre

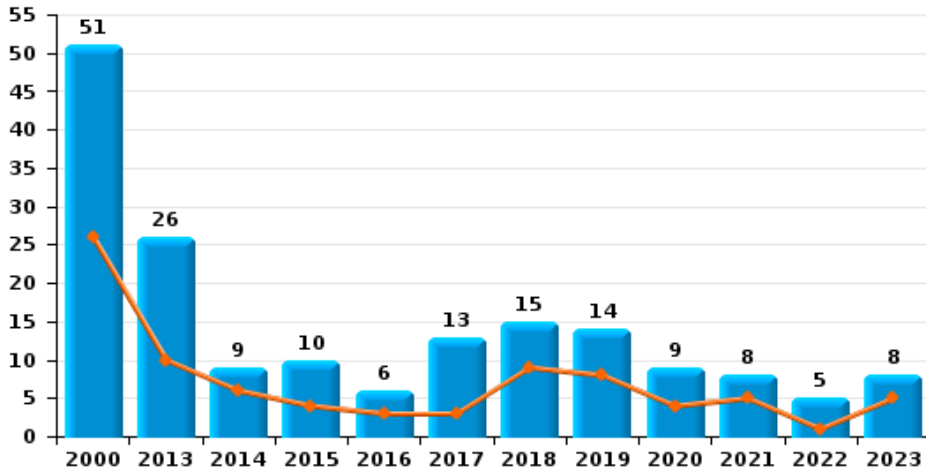
	2000	2013	2014	2015	2016	2017	2018	2019	2020	2021	2022	2023
Faux policiers		1			1		1	1		1		
Terrorisme, extrémisme et radicalisme				1					1			
Cyberharcèlement	1	11	9	16	24	16	30	37	33	16	25	14
Fraude à l'identité	1	6	4	12	7	11	6	7	8	7	10	10



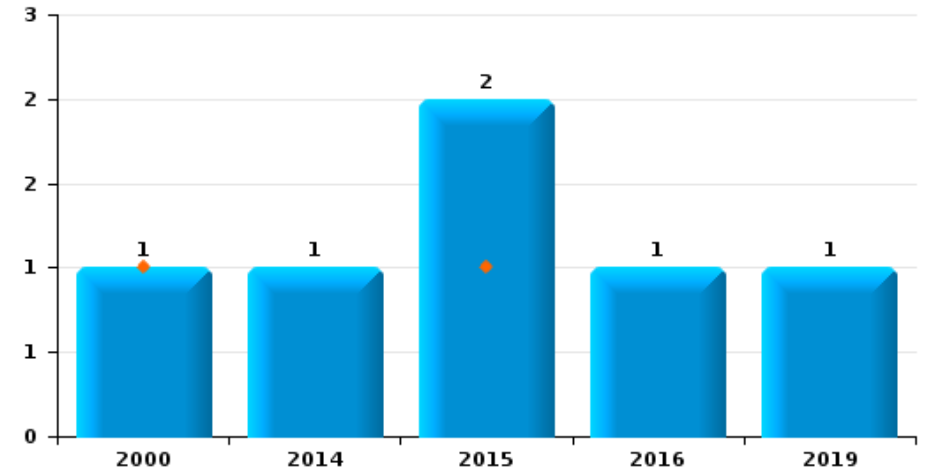
Blégnny

Année	■
Semestre 1	■

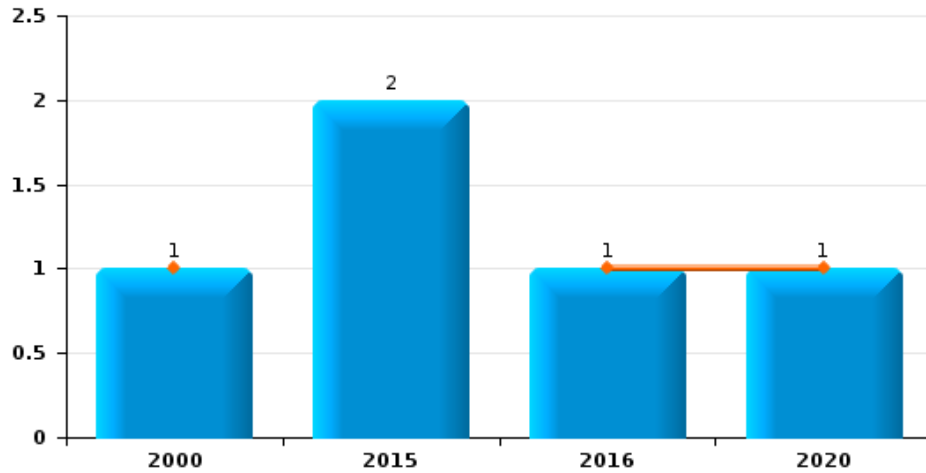
Vol de voiture



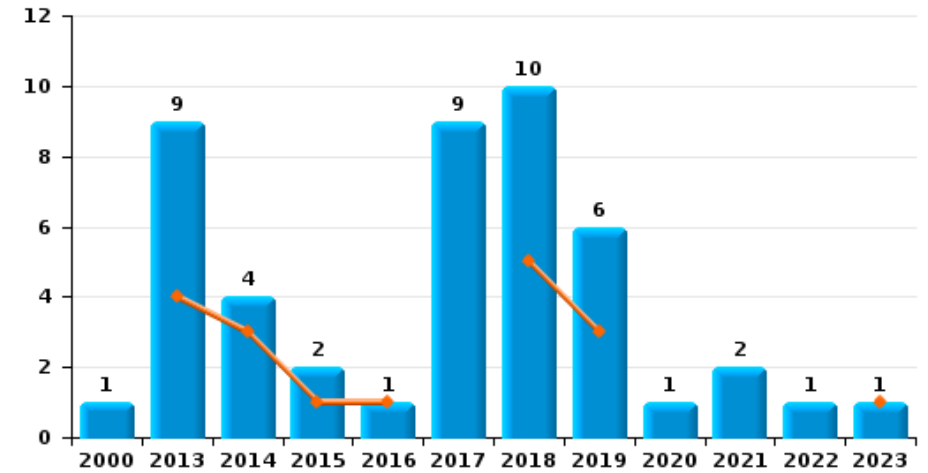
Vol de moto



Carjacking



Vol dans les garages

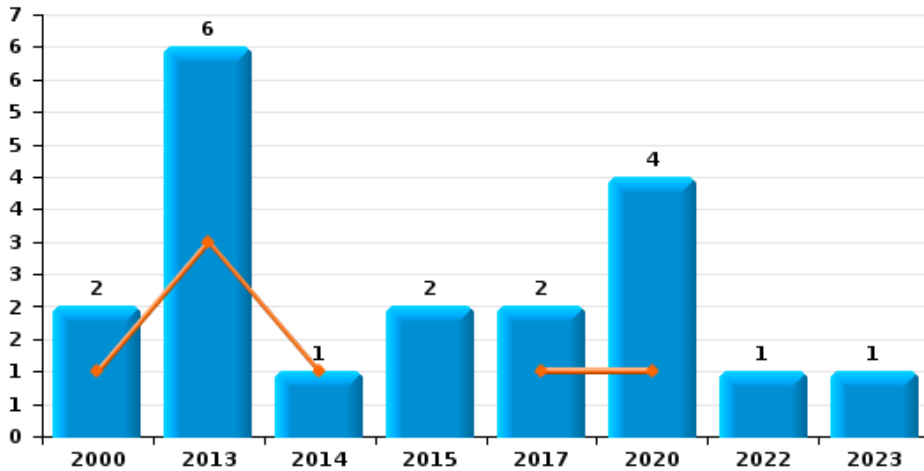




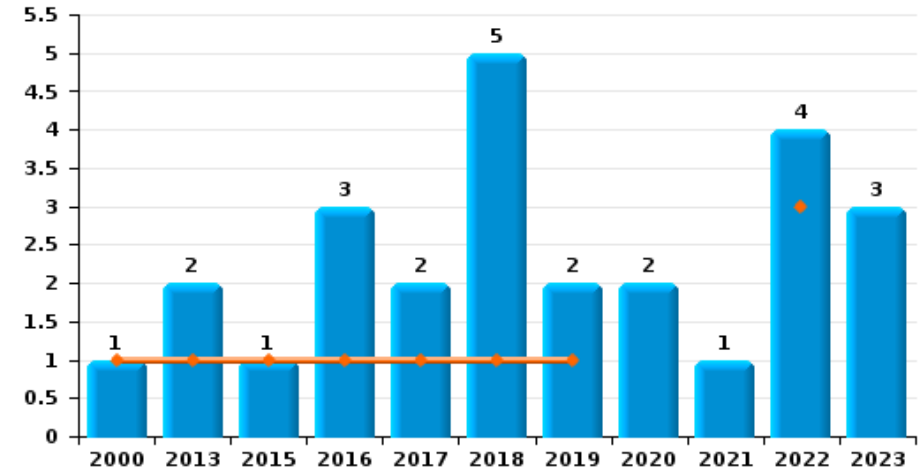
Blégnny

Année	■
Semestre 1	■

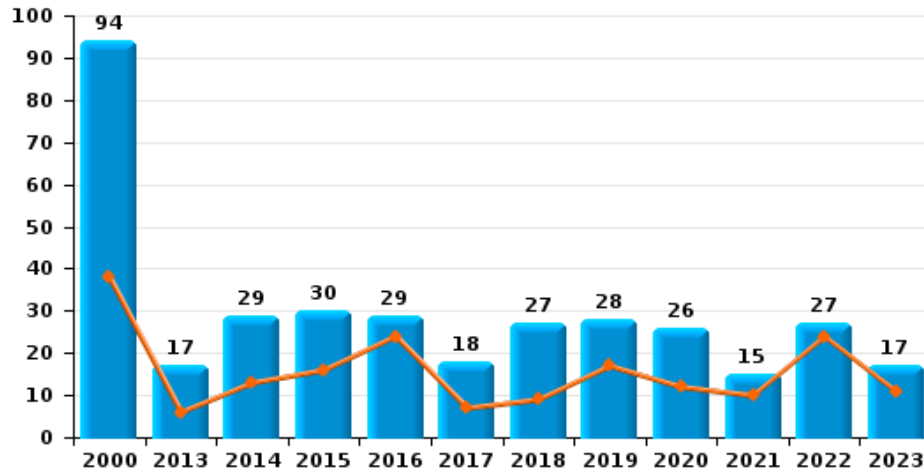
Vol de vélomoteur



Vol de vélo



Vol dans ou sur un véhicule

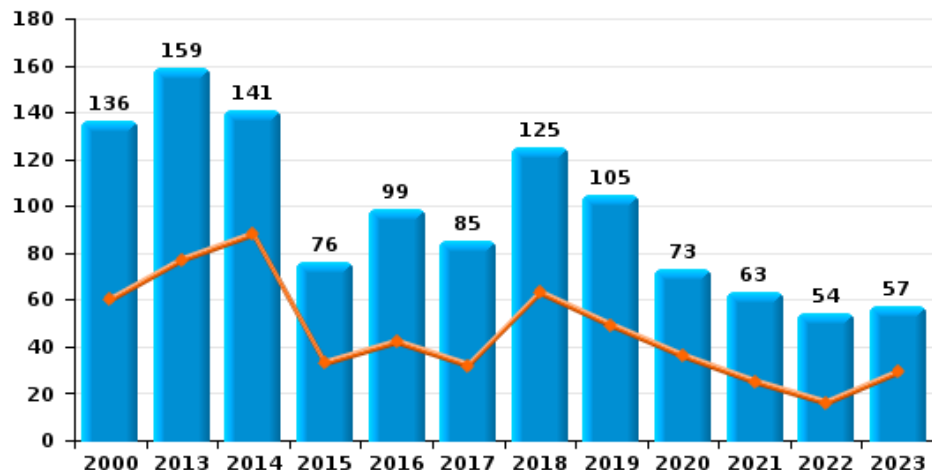




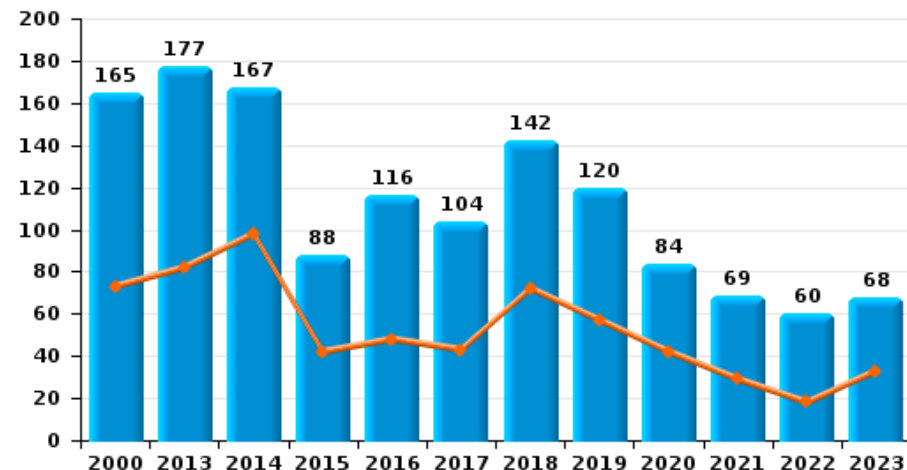
Blégny



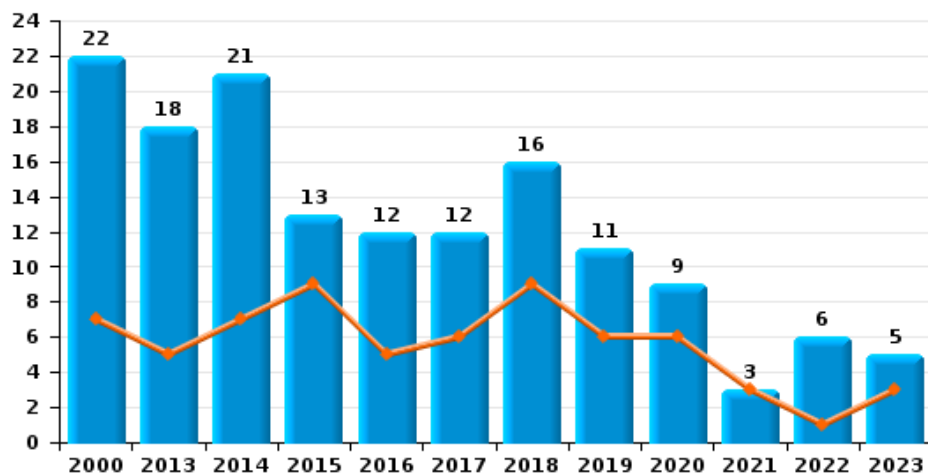
Cambriolage dans habitation



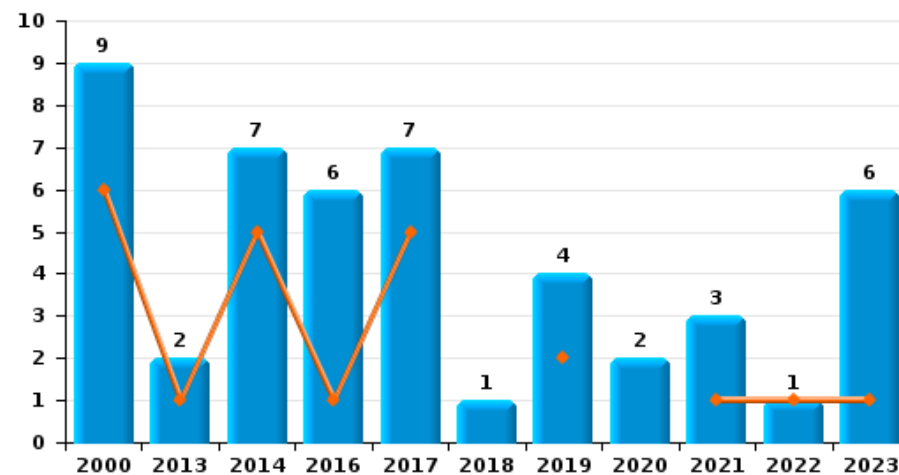
Cambriolage dans bâtiment (total)



Cambriolage ds entreprise ou commerce



Cambriolage ds service public ou bâtiment administratif

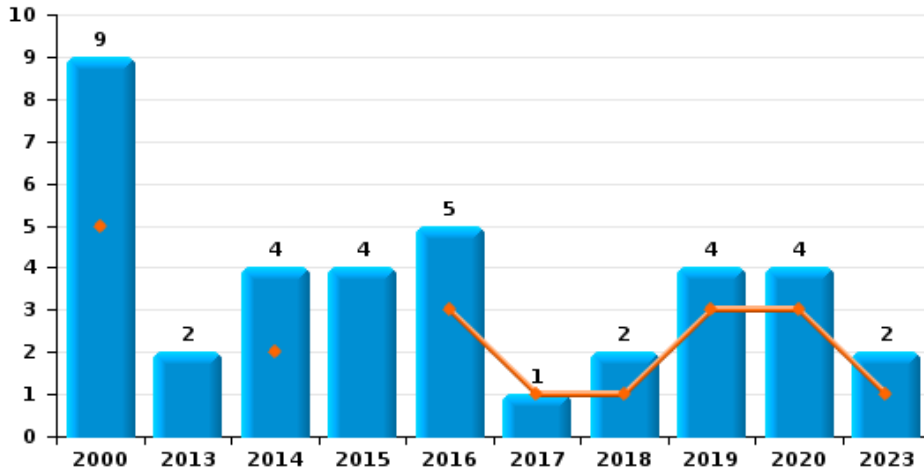




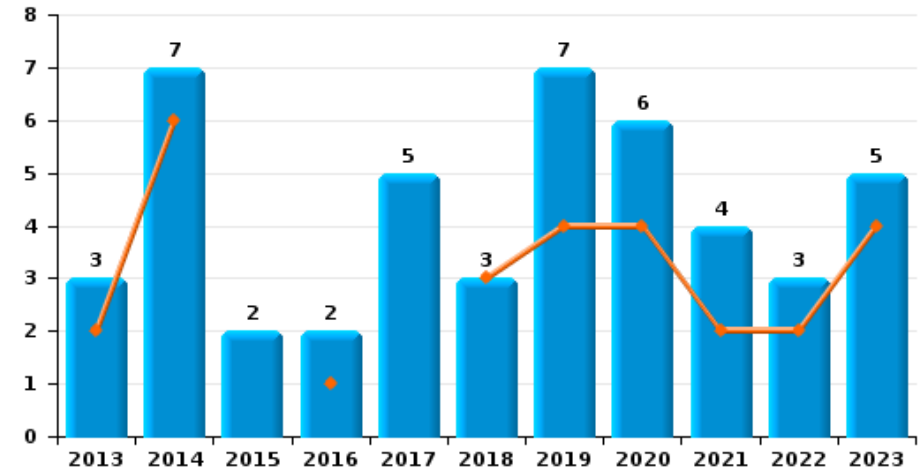
Blégny



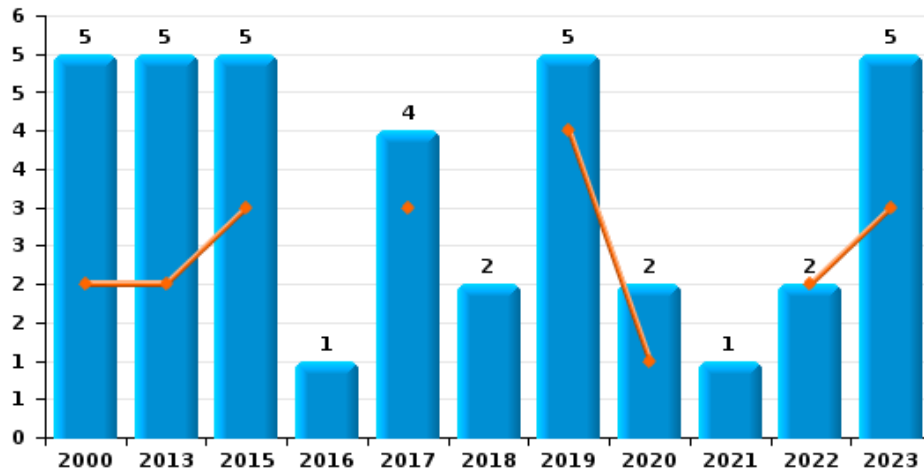
Vol à main armée



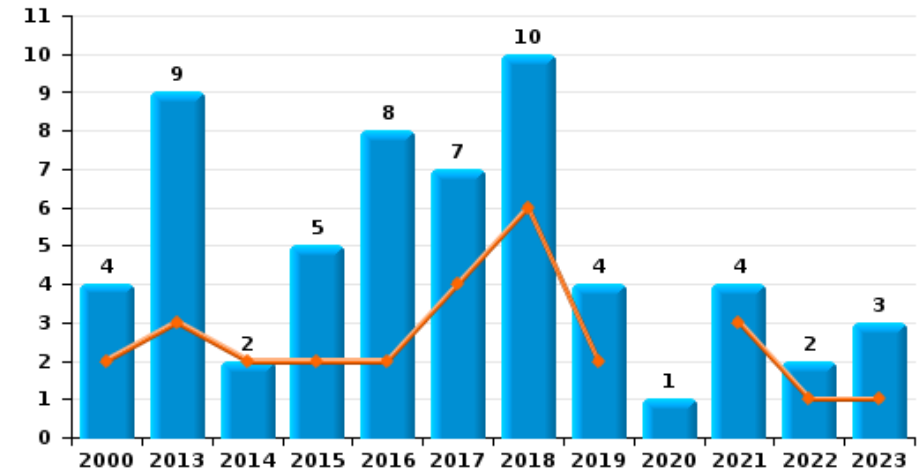
Vol à l'étalage



Vol avec violence sans arme



Vol à la tire

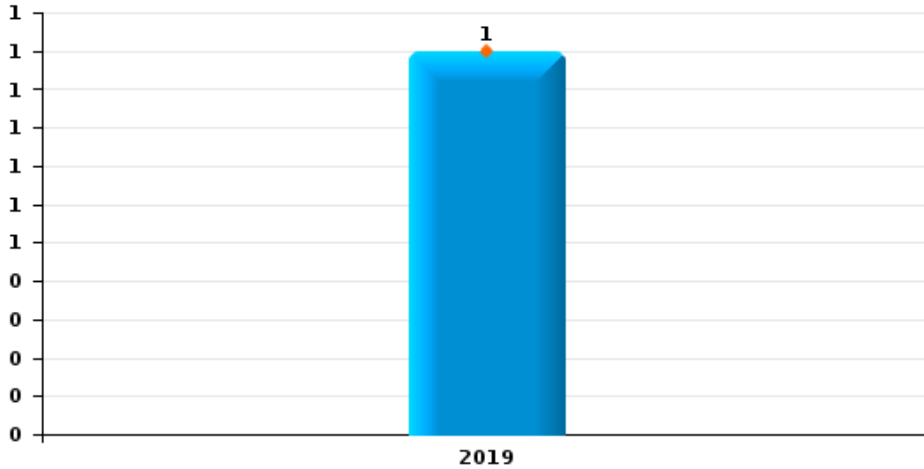




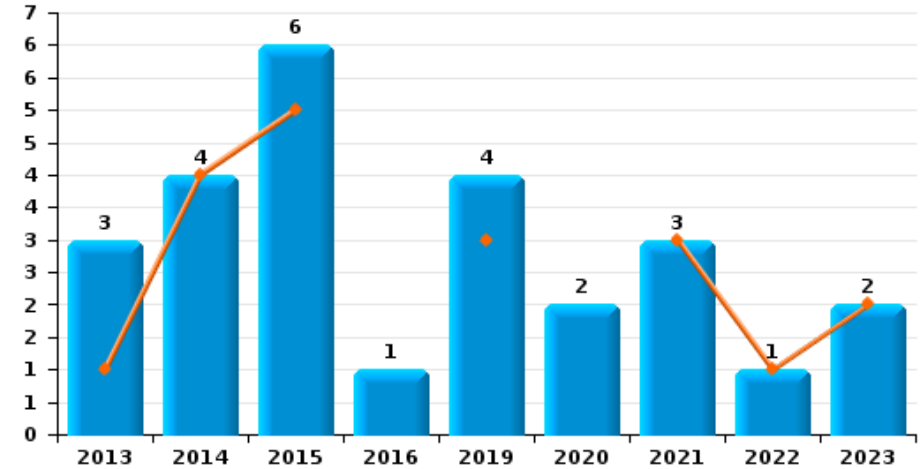
Blégny

Année	■
Semestre 1	■

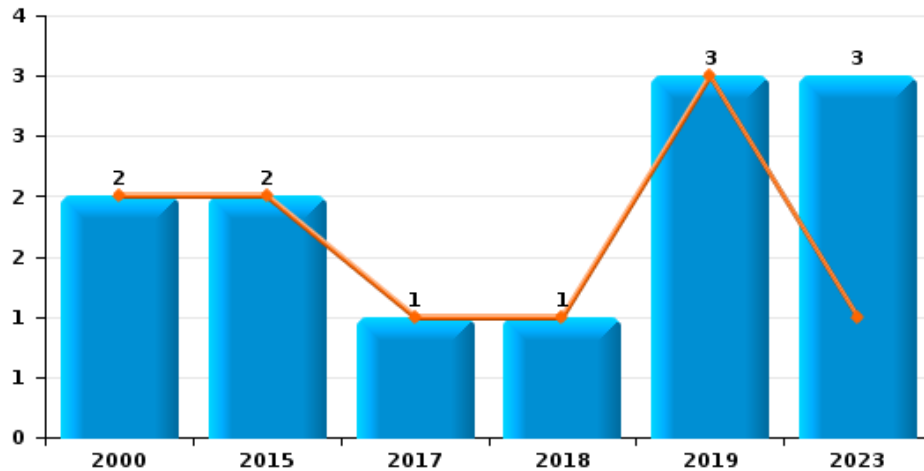
Arrachage de sac à main



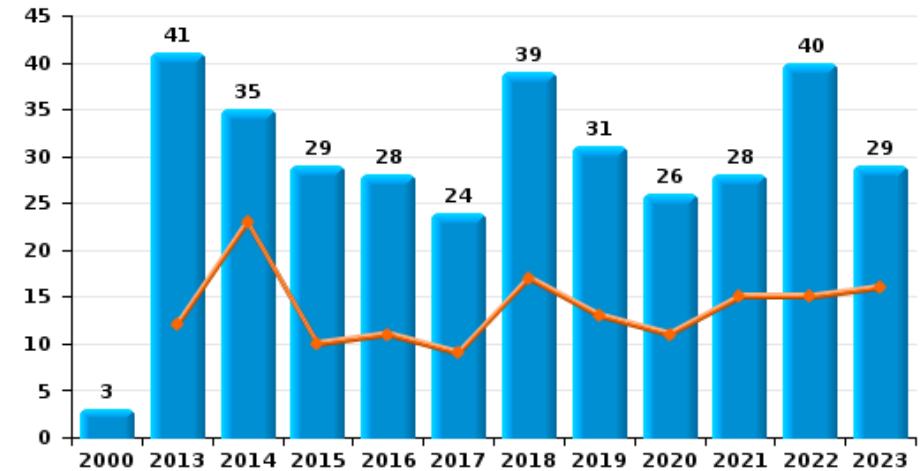
Graffiti



Vol à l'arraché



Dégradation de voiture





Blégny

FC Vol moyen de transport

		2000	2013	2014	2015	2016	2017	2018	2019	2020	2021	2022	2023
Vol de voiture	Sem 1	26	10	6	4	3	3	9	8	4	5	1	5
	Sem 2	25	16	3	6	3	10	6	6	5	3	4	3
	Total	51	26	9	10	6	13	15	14	9	8	5	8
Vol de moto	Sem 1	1			1								
	Sem 2			1	1	1			1				
	Total	1		1	2	1			1				
Carjacking	Sem 1	1				1				1			
	Sem 2			2									
	Total	1		2	1					1			
Homejacking	Sem 1									1			
	Sem 2												
	Total									1			
Vol dans les garages	Sem 1		4	3	1	1		5	3				1
	Sem 2	1	5	1	1		9	5	3	1	2	1	
	Total	1	9	4	2	1	9	10	6	1	2	1	1
Vol de vélomoteur	Sem 1	1	3	1			1			1			
	Sem 2	1	3		2		1			3		1	1
	Total	2	6	1	2		2			4		1	1
Vol de vélo	Sem 1	1	1		1	1	1	1	1			3	
	Sem 2		1			2	1	4	1	2	1	1	3
	Total	1	2		1	3	2	5	2	2	1	4	3



FC Cambriolage

		2000	2013	2014	2015	2016	2017	2018	2019	2020	2021	2022	2023
Cambriolage dans habitation	Sem 1	60	77	88	33	42	32	63	49	36	25	16	29
	Sem 2	76	82	53	43	57	53	62	56	37	38	38	28
Total		136	159	141	76	99	85	125	105	73	63	54	57
Cambriolage ds entreprise ou commerce	Sem 1	7	5	7	9	5	6	9	6	6	3	1	3
	Sem 2	15	13	14	4	7	6	7	5	3		5	2
Total		22	18	21	13	12	12	16	11	9	3	6	5
Cambriolage ds service public ou bâtiment administ	Sem 1	6	1	5		1	5		2		1	1	1
	Sem 2	3	1	2		5	2	1	2	2	2		5
Total		9	2	7		6	7	1	4	2	3	1	6
Vol au béliier	Sem 2		1										
Total			1										
Cambriolage dans bâtiment (total)	Sem 1	73	82	98	42	48	43	72	57	42	29	18	33
	Sem 2	92	95	69	46	68	61	70	63	42	40	42	35
Total		165	177	167	88	116	104	142	120	84	69	60	68



FC Vol autre

		2000	2013	2014	2015	2016	2017	2018	2019	2020	2021	2022	2023
Vol à main armée	Sem 1	5		2		3	1	1	3	3			1
	Sem 2	4	2	2	4	2		1	1	1			1
	Total	9	2	4	4	5	1	2	4	4			2
Vol avec violence sans arme	Sem 1	2	2		3		3		4	1		2	3
	Sem 2	3	3		2	1	1	2	1	1	1		2
	Total	5	5		5	1	4	2	5	2	1	2	5
Vol dans ou sur un véhicule	Sem 1	38	6	13	16	24	7	9	17	12	10	24	11
	Sem 2	56	11	16	14	5	11	18	11	14	5	3	6
	Total	94	17	29	30	29	18	27	28	26	15	27	17
Vol d'armes et explosifs	Sem 1	1	3	1	2			2	4				1
	Sem 2	4	2		1	1	1	1	2	1	1	1	1
	Total	5	5	1	3	1	1	3	6	1	1	1	2
Arrachage de sac à main	Sem 1								1				
	Total								1				
Vol à l'arraché	Sem 1	2			2		1	1	3				1
	Sem 2												2
	Total	2			2		1	1	3				3
Vol à la tire	Sem 1	2	3	2	2	2	4	6	2		3	1	1
	Sem 2	2	6		3	6	3	4	2	1	1	1	2
	Total	4	9	2	5	8	7	10	4	1	4	2	3
Vol à l'étalage	Sem 1		2	6		1		3	4	4	2	2	4
	Sem 2		1	1	2	1	5		3	2	2	1	1
	Total		3	7	2	2	5	3	7	6	4	3	5
Vol par ruse	Sem 1	2	1			1	2	2		2	3	1	2
	Sem 2	3	3	1	2	1				1	2	4	1
	Total	5	4	1	2	2	2	2		3	5	5	3



FC Vol autre

		2000	2013	2014	2015	2016	2017	2018	2019	2020	2021	2022	2023
Vol de métaux	Sem 1		3	3			1		1				1
	Sem 2		1	1	1	2	1		1	1	1	3	2
Total			4	4	1	2	2		2	1	1	3	3
Vol sur les chantiers	Sem 1	5	3	3	1	2	3	3	1	2	1	3	
	Sem 2	7	1		1		2		3	2	1	3	1
Total		12	4	3	2	2	5	3	4	4	2	6	1
Home-invasion	Sem 2					1							
	Total					1							
Vol d'animaux	Sem 1		2						2		3		
	Sem 2				1				1		1		
Total			2		1				3		4		
Vol de cargaison	Sem 1				2	1			4		1	1	1
	Sem 2							1					1
Total					2	1		1	4		1	1	2



Criminalité ICT

		2000	2013	2014	2015	2016	2017	2018	2019	2020	2021	2022	2023
Fraude de cartes de paiements	Sem 1		3	4	1	4	6		1	1	2	3	3
	Sem 2		2	3		6	1	4	4	2	2	2	3
	Total		5	7	1	10	7	4	5	3	4	5	6
Phishing	Sem 1		1						1	2	1	13	5
	Sem 2			2		1	1	2	4	2	1	14	4
	Total		1	2		1	1	2	5	4	2	27	9
Ransomware	Sem 2												3
	Total												3
Shouldersurfing	Sem 1						4		1	1		1	2
	Sem 2							1	2	1		1	1
	Total						4	1	3	2		2	3
Skimming	Sem 1			1	1								
	Sem 2				2								1
	Total			1	3								1



FC Autre

		2000	2013	2014	2015	2016	2017	2018	2019	2020	2021	2022	2023
Violence contre les métiers d'intérêt général	Sem 1									3		1	1
	Sem 2			1	2	2	1	1					
	Total			1	2	2	1	1	3		1	1	
Viol collectif	Sem 1											1	
	Sem 2												1
	Total										1	1	
Graffiti	Sem 1		1	4	5				3		3	1	2
	Sem 2		2		1	1			1	2			
	Total		3	4	6	1			4	2	3	1	2
Dégradation de voiture	Sem 1		12	23	10	11	9	17	13	11	15	15	16
	Sem 2	3	29	12	19	17	15	22	18	15	13	25	13
	Total	3	41	35	29	28	24	39	31	26	28	40	29
Rixe au couteau	Sem 1								1				1
	Sem 2									2			
	Total								1	2			1



PH Violence intrafamiliale (VIF)

		2000	2013	2014	2015	2016	2017	2018	2019	2020	2021	2022	2023
VIF: physique, dans le couple	Sem 1		7	9	15	13	8	20	22	17	10	9	12
	Sem 2	3	11	13	7	13	12	20	20	17	13	15	14
Total		3	18	22	22	26	20	40	42	34	23	24	26
VIF: physique, envers des descendants	Sem 1		2	2	4	4			3	1	1	2	3
	Sem 2	3	1		1	1	4		2	2	2	1	2
Total		3	3	2	5	5	4		5	3	3	3	5
VIF: physique, envers d'autres membres	Sem 1	6		4	1	2	1	1		1		2	1
	Sem 2	3	4	1	4	3		1	3		3	1	
Total		9	4	5	5	5	1	2	3	1	3	3	1
VIF: sexuelle, dans le couple	Sem 1												2
	Total												2
VIF: sexuelle, envers des descendants	Sem 1	2						1					
	Sem 2		1	1						2			
Total		2	1	1				1		2			
VIF: psychique, dans le couple	Sem 1	16	9	23	17	8	6	13	9	8	2	10	10
	Sem 2	11	7	26	14	6	15	22	12	4	18	1	5
Total		27	16	49	31	14	21	35	21	12	20	11	15
VIF: psychique, envers des descendants	Sem 2									1			
	Total									1			
VIF: psychique, envers d'autres membres	Sem 1			1				2			1	2	
	Total			1				2			1	2	
VIF: économique, dans le couple	Sem 1							2		1	1		1
	Sem 2							1	1			1	
Total								3	1	1	1	1	1



PH Violence intrafamiliale (VIF)

		2000	2013	2014	2015	2016	2017	2018	2019	2020	2021	2022	2023
VIF: économique, envers des descendants	Sem 1										1		
	Total										1		
VIF: économique, envers d'autres membres	Sem 1	6	1	1		3						1	
	Sem 2	4		3	2		1		1	2		1	
	Total	10	1	4	2	3	1		1	2		2	



PH Hormones et dopage

		2000	2013	2014	2015	2016	2017	2018	2019	2020	2021	2022	2023
Dopage humain	Sem 1								1				
	Sem 2			1									
Total				1					1				



PH Drogues

		2000	2013	2014	2015	2016	2017	2018	2019	2020	2021	2022	2023
Vente de cocaïne	Sem 1								1				
	Sem 2				1		1	2	2	1			1
	Total				1		1	2	3	1			1
Import-export de drogues synthétiques	Sem 1					1							
	Sem 2												1
	Total					1							1
Production de cannabis (culture)	Sem 1			2	1	2			1	1	1	1	1
	Sem 2		2		1					2			
	Total		2	2	2	2			1	3	1	1	1



PH Trafic d'armes

		2000	2013	2014	2015	2016	2017	2018	2019	2020	2021	2022	2023
Commerce et production d'arme à feu et mun.	Sem 1						1						
	Sem 2									1			
Total							1			1			



PH Violence dans l'espace public

		2000	2013	2014	2015	2016	2017	2018	2019	2020	2021	2022	2023
Violence physique (transport public)	Sem 1											1	
	Sem 2					1							
Total						1						1	
Violence physique (voie publique)	Sem 1	5	9	13	6	8	8	11	13	13	6	12	8
	Sem 2	9	10	9	14	9	7	10	9	11	7	19	8
Total		14	19	22	20	17	15	21	22	24	13	31	16
Violence physique (autre endroit public)	Sem 1						1						
	Sem 2		1										
Total			1				1						
Violence physique (endroit accessible au public)	Sem 1	2	5	4	3	4	6	7	11	5		11	7
	Sem 2	3	9	6	8	9	10	9	13	2	1	7	4
Total		5	14	10	11	13	16	16	24	7	1	18	11
Violence sexuelle (transport public)	Sem 1										1	1	
	Sem 2										1		
Total											2	1	
Violence sexuelle (voie publique)	Sem 1		1	2					1	1			
	Sem 2			2	1					1		1	
Total			1	4	1				1	2		1	
Violence sexuelle (autre endroit public)	Sem 2								1				
Total									1				
Violence sexuelle (endroit accessible au public)	Sem 1										1		
	Sem 2	1			1	1	1		1	1			1
Total		1			1	1	1		1	1	1		1
Violence psychique (voie publique)	Sem 1	4	7	6	11	8	7	4	7	12	11	12	9
	Sem 2	6	8	4	12	11	7	10	8	8	9	6	2
Total		10	15	10	23	19	14	14	15	20	20	18	11



PH Violence dans l'espace public

		2000	2013	2014	2015	2016	2017	2018	2019	2020	2021	2022	2023
Violence psychique (autre endroit public)	Sem 2				1				2				
	Total				1				2				
Violence psychique (endroit accessible au public)	Sem 1	2	6	3	7	9	5	5	8	2	5	7	2
	Sem 2	1	6	3	4	7	10	9	4	5	10	8	6
Total		3	12	6	11	16	15	14	12	7	15	15	8
Vol à main armée (voie publique)	Sem 1	1					1		1	1			
	Sem 2		1	1									1
Total		1	1	1			1		1	1			1
Vol à main armée (endroit accessible au public)	Sem 1	2				3			2	1			
	Sem 2	4	1	1	2				1				
Total		6	1	1	2	3			3	1			
Vol avec violence sans arme (voie publique)	Sem 1	2			2		1		2	1			1
	Sem 2	3	1					1					
Total		5	1		2		1	1	2	1			1
Vol avec violence sans arme (endr. acces. au pub.)	Sem 1				1		1		1				2
	Sem 2						1			1			
Total				1		2		1	1				2



PH Autre

		2000	2013	2014	2015	2016	2017	2018	2019	2020	2021	2022	2023
Faux policiers	Sem 1		1					1	1				
	Sem 2				1						1		
	Total		1			1		1	1		1		
Terrorisme, extrémisme et radicalisme	Sem 2				1					1			
	Total				1					1			
Cyberharcèlement	Sem 1	1	4	5	12	13	9	11	17	19	9	16	10
	Sem 2		7	4	4	11	7	19	20	14	7	9	4
	Total	1	11	9	16	24	16	30	37	33	16	25	14
Fraude à l'identité	Sem 1	1	4	1	9	1	5	4	4	5	4	6	5
	Sem 2		2	3	3	6	6	2	3	3	3	4	5
	Total	1	6	4	12	7	11	6	7	8	7	10	10



Blégny

2022

FC Vol moyen de transport

	Mar	Avr	Juin	Juil	Août	Nov	Déc	Total
Vol de voiture		1		1	1	1	1	5
Vol dans les garages					1			1
Vol de vélomoteur						1		1
Vol de vélo	1		2	1				4

FC Cambriolage

	Jan	Fév	Mar	Avr	Mai	Juin	Juil	Août	Sep	Oct	Nov	Déc	Total
Cambriolage dans habitation	4	4	3		2	3	10	7	5	1	5	10	54
Cambriolage ds entreprise ou commerce						1		1		2	1	1	6
Cambriolage ds service public ou bâtiment administ				1									1
Cambriolage dans bâtiment (total)	4	4	3	1	2	4	10	7	5	3	6	11	60

FC Vol autre

	Fév	Mar	Avr	Mai	Juin	Juil	Août	Sep	Oct	Nov	Déc	Total
Vol avec violence sans arme	1				1							2
Vol dans ou sur un véhicule	9	3	2	4	6	1	2					27
Vol d'armes et explosifs										1		1
Vol à la tire	1					1						2
Vol à l'étalage			1	1						1		3
Vol par ruse	1						2		1	1		5
Vol de métaux							1	1			1	3
Vol sur les chantiers	1		2				1	1			1	6
Vol de cargaison				1								1



Criminalité ICT

	Jan	Mar	Avr	Mai	Juil	Août	Sep	Oct	Nov	Déc	Total
Fraude de cartes de paiements				3	1			1			5
Phishing	2	3	5	3	2	3	2	3	3	1	27
Shouldersurfing				1	1						2

FC Autre

	Fév	Mar	Avr	Mai	Juin	Juil	Août	Sep	Oct	Nov	Déc	Total
Violence contre les métiers d'intérêt général					1							1
Viol collectif					1							1
Graffiti					1							1
Dégradation de voiture	1	7	2	2	3	6	2	9	2	4	2	40

PH Violence intrafamiliale (VIF)

	Jan	Fév	Mar	Avr	Mai	Juin	Juil	Août	Oct	Nov	Déc	Total
VIF: physique, dans le couple	1	1		3	2	2	1	5	5	3	1	24
VIF: physique, envers des descendants		1	1								1	3
VIF: physique, envers d'autres membres			1			1				1		3
VIF: psychique, dans le couple	4	2	1	3			1					11
VIF: psychique, envers d'autres membres	1			1								2
VIF: économique, dans le couple									1			1
VIF: économique, envers d'autres membres		1					1					2

PH Drogues

	Mai	Total
Production de cannabis (culture)	1	1



PH Violence dans l'espace public

	Jan	Fév	Mar	Avr	Mai	Juin	Juil	Août	Sep	Oct	Nov	Déc	Total
Violence physique (transport public)		1											1
Violence physique (voie publique)	1		2	2	4	3	8	5		4	1	1	31
Violence physique (endroit accessible au public)		2			3	6	2	1	1	2	1		18
Violence sexuelle (transport public)		1											1
Violence sexuelle (voie publique)								1					1
Violence psychique (voie publique)	4	2		1	1	4	2		1	1		2	18
Violence psychique (endroit accessible au public)	1	1	1		2	2	1	4	2			1	15

PH Autre

	Jan	Fév	Mar	Avr	Mai	Juin	Juil	Août	Sep	Oct	Déc	Total
Cyberharcèlement		5	3	3	1	4	1	2	2	3	1	25
Fraude à l'identité	1	1	1		1	2	2	1		1		10



2023

FC Vol moyen de transport

	Mar	Juin	Juil	Août	Oct	Nov	Déc	Total
Vol de voiture	2	3		1		1	1	8
Vol dans les garages	1							1
Vol de vélomoteur					1			1
Vol de vélo			1		1		1	3

FC Cambriolage

	Jan	Fév	Mar	Avr	Mai	Juin	Juil	Août	Sep	Oct	Nov	Déc	Total
Cambriolage dans habitation	5	9	2	6	1	6	6	7	1	7	4	3	57
Cambriolage ds entreprise ou commerce			2			1				1	1		5
Cambriolage ds service public ou bâtiment administ		1					1	1	1	1	1		6
Cambriolage dans bâtiment (total)	5	10	4	6	1	7	7	8	2	9	6	3	68

FC Vol autre

	Jan	Fév	Mar	Avr	Mai	Juin	Juil	Août	Sep	Oct	Nov	Total
Vol à main armée		1								1		2
Vol avec violence sans arme	1	1	1						1		1	5
Vol dans ou sur un véhicule	3		1	1	4	2	2	3			1	17
Vol d'armes et explosifs						1			1			2
Vol à l'arraché		1							2			3
Vol à la tire	1							1	1			3
Vol à l'étagage		2		1	1				1			5
Vol par ruse	1	1								1		3
Vol de métaux			1					1		1		3
Vol sur les chantiers								1				1
Vol de cargaison	1										1	2



Criminalité ICT

	Jan	Fév	Avr	Mai	Juin	Juil	Août	Oct	Nov	Déc	Total
Fraude de cartes de paiements		1		2		2			1		6
Phishing	2	1	1		1		1	1	1	1	9
Ransomware							1	1	1		3
Shouldersurfing		1		1		1					3
Skimming						1					1

FC Autre

	Jan	Fév	Mar	Avr	Mai	Juin	Juil	Août	Sep	Oct	Nov	Déc	Total
Violence contre les métiers d'intérêt général					1								1
Viol collectif								1					1
Graffiti	1					1							2
Dégradation de voiture		2	3	2	4	5	2	2	2	2	4	1	29
Rixe au couteau						1							1

PH Violence intrafamiliale (VIF)

	Jan	Fév	Mar	Avr	Mai	Juin	Juil	Août	Sep	Oct	Nov	Déc	Total
VIF: physique, dans le couple		4	3		4	1	3	2	1	2	4	2	26
VIF: physique, envers des descendants		1	1		1		1	1					5
VIF: physique, envers d'autres membres						1							1
VIF: sexuelle, dans le couple					2								2
VIF: psychique, dans le couple	1	2		3	3	1	1			3	1		15
VIF: économique, dans le couple					1								1



PH Drogues

	Avr	Août	Nov	Total
Vente de cocaïne		1		1
Import-export de drogues synthétiques			1	1
Production de cannabis (culture)	1			1

PH Violence dans l'espace public

	Jan	Fév	Mar	Avr	Mai	Juin	Juil	Août	Sep	Oct	Nov	Déc	Total
Violence physique (voie publique)	1	2		2	2	1	4		1	1	2		16
Violence physique (endroit accessible au public)		2	2	1		2				1	1	2	11
Violence sexuelle (endroit accessible au public)								1					1
Violence psychique (voie publique)		4	1	2	2		1			1			11
Violence psychique (endroit accessible au public)						2		1	1	1	3		8
Vol à main armée (voie publique)										1			1
Vol avec violence sans arme (voie publique)		1											1
Vol avec violence sans arme (endr. acces. au pub.)	1		1										2

PH Autre

	Jan	Fév	Mar	Avr	Mai	Juin	Juil	Août	Sep	Nov	Déc	Total
Cyberharcèlement	1	2	2	2	1	2	1		1	2		14
Fraude à l'identité	1		2	1	1			1	3		1	10

STATISTIQUES POLICIERES DE CRIMINALITE

LIEU DE PERPETRATION: COMMUNE

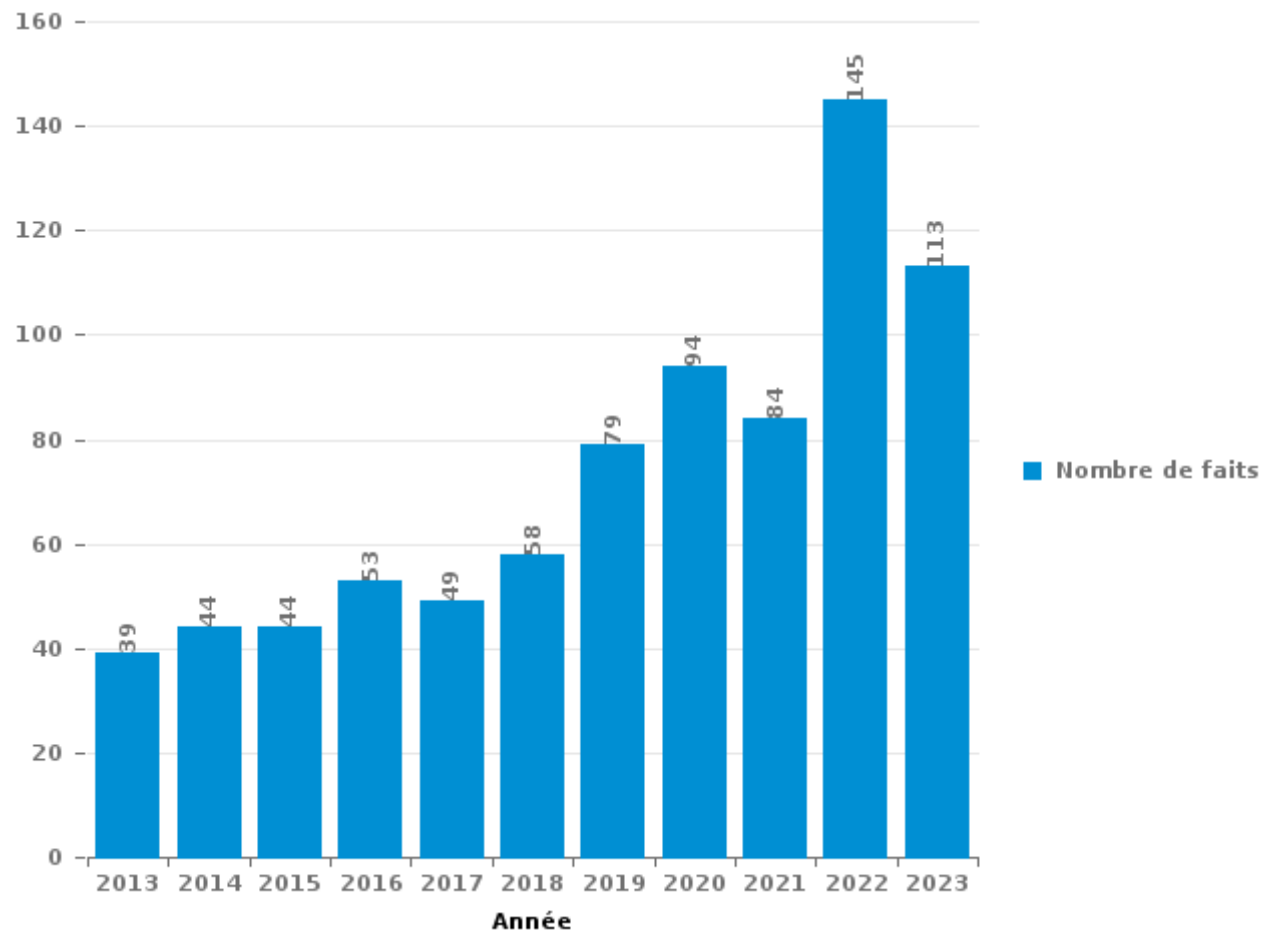
Bléigny

PARTIE III : ICT



Blégny

Nombre total de délits avec un élément ICT/online, depuis 2013





Criminalité ICT/online au sens strict

Infractions (exhaustif)

	2013	2014	2015	2016	2017	2018	2019	2020	2021	2022	2023
Code pénal social: Infr. contre foi publique en droit pénal social: Faux en informatique										1	
Criminalité informatique: Faux en informatique:		2	2		3						1
Criminalité informatique: Fraude informatique:	9	16	4	15	10	9	15	18	17	57	44
Criminalité informatique: Hacking:	2	3	6	4	3	2	2	1	1	1	2
Criminalité informatique: Sabotage:	2			2	1						
Total:	13	21	12	21	17	11	17	19	18	59	47

Figures criminelles (à considérer spécifiquement – ne pas additionner avec d'autres éléments – risque de double comptage!)

	2013	2014	2015	2016	2017	2018	2019	2020	2021	2022	2023
Fraude de cartes de paiements	5	7	1	10	7	4	5	3	4	5	6
Phishing	1	2		1	1	2	5	4	2	27	9
Ransomware											3
Shouldersurfing					4	1	3	2		2	3
Skimming		1		3							1



Criminalité ICT/online au sens large

Infractions (uniquement si code-fait existe)

	2013	2014	2015	2016	2017	2018	2019	2020	2021	2022	2023
Armes et explosifs: Autre: Vente par correspondance/internet d'arme à feu					1						
Fraude: Escroquerie: Fraude par internet	17	14	17	8	11	14	20	37	48	70	65
Infr. contre les moeurs: Grooming (contact par ICT avec mineur < 16 ans):						1	1				
Infr. contre les moeurs: Incitation à la débauche: Publicité par ICT pour débauche				1							
Total:	17	14	17	9	12	15	21	37	48	70	65

Figures criminelles (à considérer spécifiquement – ne pas additionner avec d'autres éléments – risque de double comptage!)

	2013	2014	2015	2016	2017	2018	2019	2020	2021	2022	2023
Cyberharcèlement	11	9	16	24	16	30	37	33	16	25	14

STATISTIQUES POLICIERES DE CRIMINALITE

LIEU DE PERPETRATION: COMMUNE

Bléigny

PARTIE IV : DESTINATION LIEU



Blégny

Vol et extorsion

	2000	2013	2014	2015	2016	2017	2018	2019	2020	2021	2022	2023
Habitation: maison	144	163	140	79	98	84	128	104	79	68	59	58
Voie publique	93	44	39	46	39	29	43	42	39	29	35	28
Habitation: allée	27	16	12	15	6	7	7	11	11	5	9	10
Magasin	4	14	19	7	6	16	14	17	12	12	3	9
Parking	13	11	12	10	7	5	5	13	12	5	4	7
Horeca	18	12	9	6	5	4	5	11	4	3	2	4
Entreprise	6	8	7	7	5	4	11	9	8	2	6	7
Inconnue	21	5	5	9	4	3	2	3	3	14	6	4
Habitation: non précisée	1	6	10	2	5	11	14	9	4	4	2	3
Habitation: dépendances	10	12	5	2	5	4	4	2	8	2	6	8
Habitation: appartement		5	6	3	7	3	3	11	4	2	8	9
Chantier	10	4	3	2	2	5	3	4	4	2	6	1
Culture et loisirs	7	5	2	6	8	5	6	3			2	
Infrastructure sportive	2	8	4	3	2	2	3	2	2	1	2	1
Station essence	2	4	2	6	2	2	4	1	2	3	1	
Autre		7	1	1	3	2	3	4	1	3	2	1
Institution d'enseignement	1		2	1	5	5	1	6		3	1	1
Habitation: garage	4	2	1	1	4			3	2		3	
Terrain	4	3		1	2	2	1			1	1	3
Stade	6	2	2		3	2	1	1				
Maison de repos		6	1			1		3	3		1	1
Service public	2		3	2	3	1	1					4
Installation militaire	9	1							1		2	2
Banque / institution financière	3				1			3		1		4
Habitation: autre	2	1	1			1		1		1	1	2
Service			1	1	2	1				4		
Médecin / dentiste / pharmacien		1	1	1	2			2			1	
Moyen de transport: voiture	3	1					2	1		1		
Moyen de transport: autobus / autocar		1	1						1		2	1
Bâtiment administratif	1		1	2						1		
Hôpital			1		2					1		
Moyen de transport: camion	1	1		1		1						
Maison de débauche			1		1							
Moyen de transport: autre			1					1				
Cimetière					1							
Edifice religieux / lieu du culte	1											
Total	395	343	293	214	230	200	261	267	200	168	165	168

FPF/DGR/DRI/BIPOL - Statistiques policières de criminalité (date de clôture: 19/04/2024)
 Les données pour les années 2001 jusqu'à 2012 ne sont plus publiées mais restent disponibles sur demande auprès du service BIPOL.



Blégnny

Dégradation de la propriété

	2000	2013	2014	2015	2016	2017	2018	2019	2020	2021	2022	2023
Voie publique	25	23	29	27	22	20	29	17	23	20	35	23
Habitation: résidence principale	21	16	15	17	14	16	12	25	16	15	12	16
Parking	8	4	12	2	5	2	7	5	2	3	9	4
Habitation: allée	8	9	2	2	3	3	3	3	6	3	3	3
Habitation: non précisée		3	4	3	2	3	5	3		3	3	1
Habitation: jardin	2	1	2		2	2		2	3	2		1
Inconnue	8	2		2	2		1			2		
Terrain	5		2		3	1	1	2		1	1	
Habitation: dépendances	2		1	5				3		2		1
Institution d'enseignement	2	1	1		2			2	2	2	2	
Entreprise	4		1	1		2	2	1	1			
Magasin	1	3		2	2	1				1		
Culture et loisirs	1	3	1	1						1	1	1
Autre					1		2		3	1		
Horeca			1	2		1	2		1			
Infrastructure sportive	1		2				1			1	1	1
Service public	2	1						1	1	1	1	
Bâtiment administratif										2	1	3
Habitation: garage		1			1	1		1		1		
Habitation: résidence secondaire	1									1		3
Stade		2		1	1							
Station essence							1		1		1	1
Moyen de transport: autre						1	1		1			
Moyen de transport: voiture					1		2					
Banque / institution financière			1					1				
Maison de repos										2		
Chantier						1						
Edifice religieux / lieu du culte		1										
Hôpital				1								
Installation militaire									1			
Maison de débauche				1								
Service									1			
Total	91	70	74	67	61	54	69	66	62	64	70	58



Blégnny

Infractions contre l'intégrité physique

	2000	2013	2014	2015	2016	2017	2018	2019	2020	2021	2022	2023
Habitation	20	29	29	40	30	30	49	53	53	42	42	45
Voie publique	14	16	23	21	18	17	28	25	22	23	37	16
Horeca	2	4	5	2	5	4	5	3	4		3	2
Culture et loisirs		6	1	3	3	3	2	2		1	5	1
Inconnue	8		1	6	2		1	1	2	2	2	
Parking		1	2		4	1	1	3	1		7	5
Infrastructure sportive	1	3		1	2	2	1	2	2		2	1
Entreprise				1	3	2	2	1	1	1	3	1
Habitation: allée	1	2		1	1	1	3	2		1	1	
Institution d'enseignement		2			2	3	1	1	2		1	
Service public			2		2			1	2			2
Stade	1					3		4				
Hôpital				1		2	1	2			1	
Station essence	1		1	1			1	1				2
Autre			1	1			1					2
Magasin		1	1			1	1		1			
Maison de débauche				1		2						2
Service							1	3				
Terrain					1	1					1	
Habitation: jardin					1		1					
Maison de repos							1	1				
Médecin / dentiste / pharmacien				1							1	
Moyen de transport: autobus / autocar						1					1	
Installation militaire									1			
Moyen de transport: autre									1			
Total	48	64	66	80	74	73	100	105	92	70	107	79

STATISTIQUES POLICIERES DE CRIMINALITE

LIEU DE PERPETRATION: COMMUNE

Bléigny

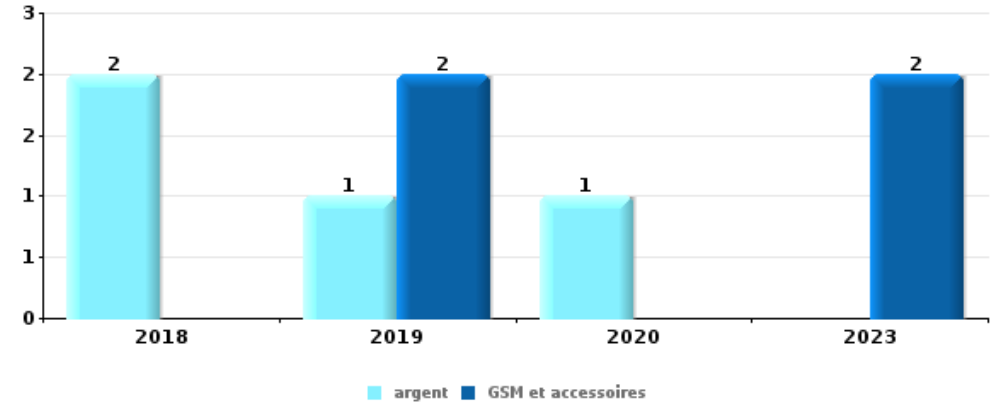
PARTIE V : OBJETS ET MOYENS DE TRANSPORT



Blégny

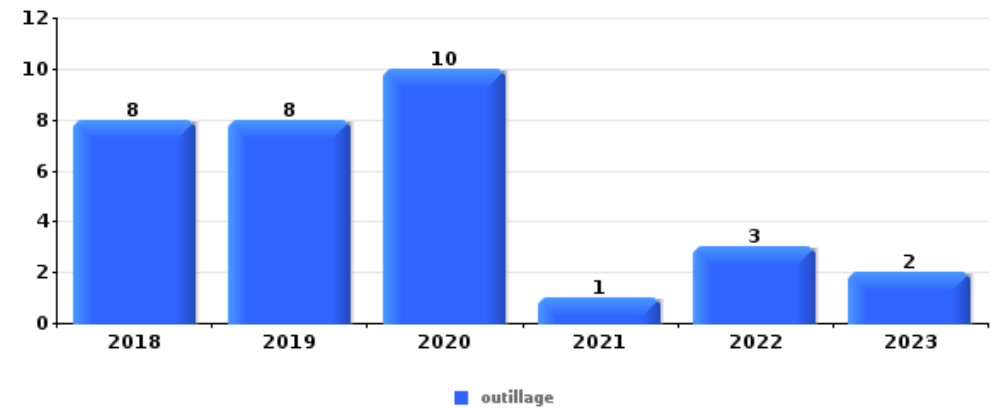
Vol à main armée

Top 5 Objets volés (sbd nombre de faits)		2018	2019	2020	2021	2022	2023
1	argent	2	1	1			
1	GSM et accessoires		2				2
3	bijouterie / montre	1	1				
3	vêtement	1	1				
5	alimentation			1			
5	appareil photo	1					
5	arme: arme à feu	1					
5	clé	1					
5	document véhicule			1			
5	métaux		1				
5	multimédia	1					
5	plaque d'immatriculation			1			
5	portefeuille	1					
5	sac à main	1					
5	valise / sac	1					



Vol dans ou sur un véhicule

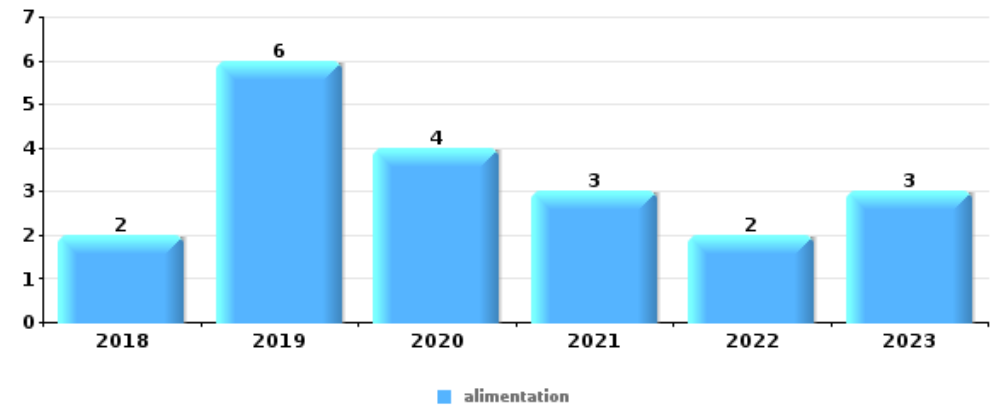
Top 5 Objets volés (sbd nombre de faits)		2018	2019	2020	2021	2022	2023
1	outillage	8	8	10	1	3	2
2	permis de conduire	3	3	3	4	4	2
3	carte d'identité / passeport	2	2	4	4	4	2
4	carte bancaire / carte de crédit	2	2	2	2	4	2
4	portefeuille	1	2	2	4	3	2





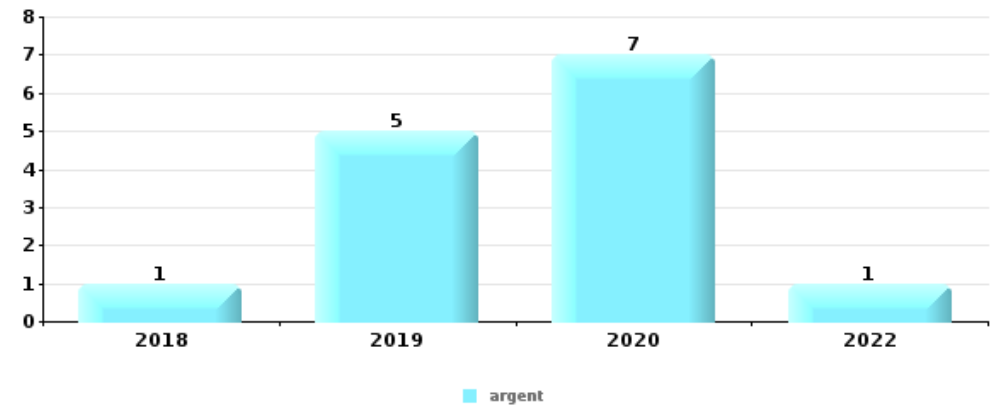
Vol à l'étalage

Top 5 Objets volés (sbd nombre de faits)		2018	2019	2020	2021	2022	2023
1	alimentation	2	6	4	3	2	3
2	parfum / produit de beauté					1	1
3	animaux				1		
3	pièce de moyen de transport	1					
3	sac à main						1
3	vêtement						1



Cambrilage ds entreprise ou commerce

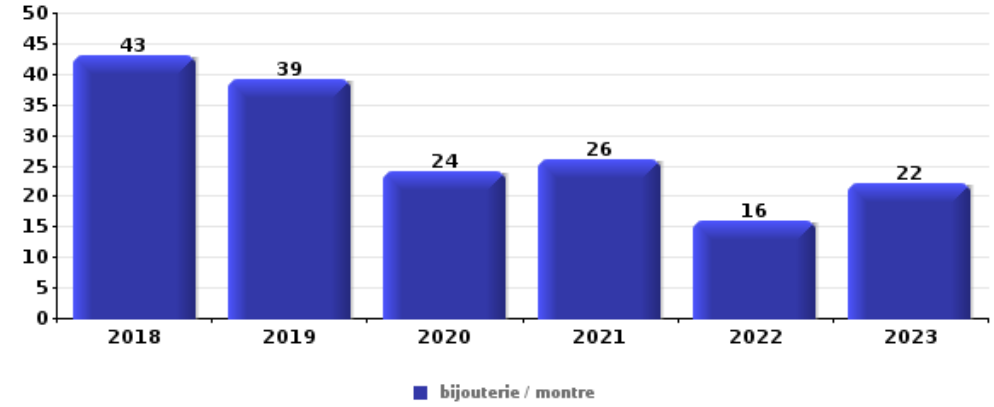
Top 5 Objets volés (sbd nombre de faits)		2018	2019	2020	2021	2022	2023
1	argent	1	5	7		1	
2	outillage	4				1	
3	ordinateur et accessoires		1	2		1	
4	coffre-fort / coffret (argent) / caisse		1	2			
4	GSM et accessoires	1	1			1	





Cambrassage dans habitation

Top 5 Objets volés (sbd nombre de faits)		2018	2019	2020	2021	2022	2023
1	bijouterie / montre	43	39	24	26	16	22
2	argent	45	28	18	14	15	16
3	ordinateur et accessoires	18	14	5	6	4	6
4	vêtement	14	14	5	5	3	4
5	multimédia	9	16	2	8	4	4



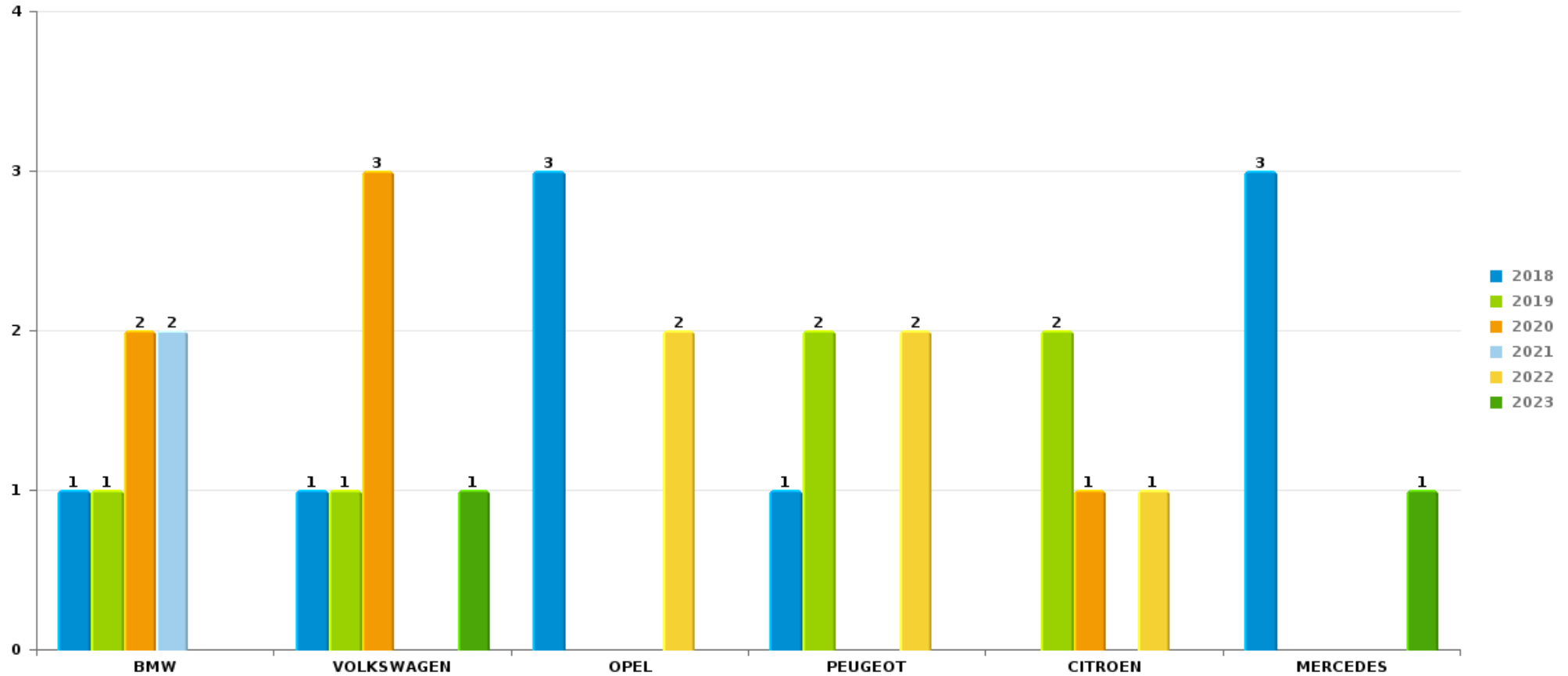
Remarque: en ce qui concerne les objets, aucun total n'est reproduit étant donné que plusieurs objets peuvent avoir été volés lors d'un même fait.



Bléigny

Vol de voiture

Nombre de voitures volées par marque (Top 5)



STATISTIQUES POLICIERES DE CRIMINALITE

LIEU DE PERPETRATION: COMMUNE

Bléigny

PARTIE VI : SUSPECTS



Partie 1: Niveau FAITS (comptage du nombre de faits pour lesquels un certain type de suspect est impliqué)

1.1. Nombre d'infractions selon le sexe des suspects identifiés (par catégorie principale)

Étant donné que, tant un suspect identifié masculin qu'un suspect identifié féminin peuvent être impliqués lors d'un même fait, il est possible que la somme des colonnes «Hommes» et «Femmes» soit supérieure à la valeur de la colonne «Total...» (voir également la note méthodologique)

Blégny

2023

Catégorie principale / Sexe	Nombre total de faits avec au moins 1 suspect	Hommes	%	Femmes	%
Registre de population	24	15	62,5%	10	41,7%
Infr. contre l'intégrité physique	17	16	94,1%	6	35,3%
Drogues	12	11	91,7%	1	8,3%
Vol et extorsion	12	10	83,3%	2	16,7%
Infr. contre la sécurité publique	6	6	100,0%		
Armes et explosifs	5	5	100,0%		
Dégradation de la propriété	5	3	60,0%	2	40,0%
Fraude	5	3	60,0%	2	40,0%
Ivresse et alcool	5	1	20,0%	4	80,0%
Législation sur les étrangers	5	4	80,0%	1	20,0%
Code pénal social	3	3	100,0%	1	33,3%
Infr. contre autres valeurs morales et sentiments	3	3	100,0%		
Infr. contre les mœurs	3	3	100,0%		
Infr. contre la foi publique	2	2	100,0%		
Protection de la personne	2	2	100,0%		
Criminalité informatique	1	1	100,0%		

CRIMINALITE ENREGISTREE: SUSPECTS



Catégorie principale / Sexe	Nombre total de faits avec au moins 1 suspect	Hommes	%	Femmes	%
Environnement	1	1	100,0%		
Infr. contre l'autorité publique	1	1	100,0%		
Total	112	90	80,4%	29	25,9%



1.2. Nombre d'infractions selon le sexe des suspects identifiés (par figure criminelle)

Étant donné que, tant un suspect identifié masculin qu'un suspect identifié féminin peuvent être impliqués lors d'un même fait, il est possible que la somme des colonnes «Hommes» et «Femmes» soit supérieure à la valeur de la colonne «Total...» (voir également la note méthodologique)

Blégny

2023

FC Cambriolage

Figure criminelle / Sexe	Nombre total de faits avec au moins 1 suspect identifié	Femmes	%
Cambriolage dans habitation	1	1	100,0%
Cambriolage dans bâtiment (total)	1	1	100,0%
Total	PA	PA	PA

FC Vol autre

Figure criminelle / Sexe	Nombre total de faits avec au moins 1 suspect identifié	Hommes	%	Femmes	%
Vol avec violence sans arme	1	1	100,0%		
Vol dans ou sur un véhicule	1	1	100,0%		
Vol d'armes et explosifs	1			1	100,0%
Vol à l'étalage	4	3	75,0%	1	25,0%
Vol par ruse	1	1	100,0%		
Total	PA	PA	PA	PA	PA

CRIMINALITE ENREGISTREE: SUSPECTS



Criminalité ICT

Figure criminelle / Sexe	Nombre total de faits avec au moins 1 suspect identifié	Hommes	%
Fraude de cartes de paiements	1	1	100,0%
Total	PA	PA	PA

FC Autre

Figure criminelle / Sexe	Nombre total de faits avec au moins 1 suspect identifié	Hommes	%
Dégradation de voiture	1	1	100,0%
Total	PA	PA	PA

PH Violence intrafamiliale (VIF)

Figure criminelle / Sexe	Nombre total de faits avec au moins 1 suspect identifié	Hommes	%	Femmes	%
VIF: physique, dans le couple	7	7	100,0%	2	28,6%
VIF: physique, envers des descendants	2	1	50,0%	1	50,0%
VIF: sexuelle, dans le couple	2	2	100,0%		
VIF: psychique, dans le couple	3	3	100,0%		
VIF: économique, dans le couple	1			1	100,0%
Total	PA	PA	PA	PA	PA

PH Drogues

Figure criminelle / Sexe	Nombre total de faits avec au moins 1 suspect identifié	Hommes	%
Import-export de drogues synthétiques	1	1	100,0%
Production de cannabis (culture)	1	1	100,0%
Total	PA	PA	PA

CRIMINALITE ENREGISTREE: SUSPECTS



PH Violence dans l'espace public

Figure criminelle / Sexe	Nombre total de faits avec au moins 1 suspect identifié	Hommes	%	Femmes	%
Violence physique (voie publique)	4	4	100,0%	1	25,0%
Violence sexuelle (endroit accessible au public)	1	1	100,0%		
Violence psychique (voie publique)	4	4	100,0%		
Violence psychique (endroit accessible au public)	1	1	100,0%		
Vol avec violence sans arme (endr. acces. au pub.)	1	1	100,0%		
Total	PA	PA	PA	PA	PA

PH Autre

Figure criminelle / Sexe	Nombre total de faits avec au moins 1 suspect identifié	Hommes	%
Cyberharcèlement	4	4	100,0%
Fraude à l'identité	1	1	100,0%
Total	PA	PA	PA



1.3. Nombre d'infractions selon l'âge des suspects identifiés (par catégorie principale)

Étant donné que, tant un suspect identifié mineur qu'un suspect identifié majeur peuvent être impliqués lors d'un même fait, il est possible que la somme des colonnes «Mineur» et «Majeur» soit supérieure à la valeur de la colonne «Total...» (voir également la note méthodologique)

Blégny

2023

Catégorie principale / Âge	Nombre total de faits avec au moins 1 suspect identifié	Mineur	%	Majeur	%
Registre de population	24			24	100,0%
Infr. contre l'intégrité physique	17	1	5,9%	17	100,0%
Drogues	12			12	100,0%
Vol et extorsion	12	1	8,3%	11	91,7%
Infr. contre la sécurité publique	6			6	100,0%
Armes et explosifs	5			5	100,0%
Dégradation de la propriété	5			5	100,0%
Fraude	5			5	100,0%
Ivresse et alcool	5			5	100,0%
Législation sur les étrangers	5			5	100,0%
Code pénal social	3			3	100,0%
Infr. contre autres valeurs morales et sentiments	3			3	100,0%
Infr. contre les mœurs	3			3	100,0%
Infr. contre la foi publique	2			2	100,0%
Protection de la personne	2	1	50,0%	1	50,0%
Criminalité informatique	1	1	100,0%		
Environnement	1			1	100,0%
Infr. contre l'autorité publique	1			1	100,0%
Total	112	4	3,6%	109	97,3%



1.4. Nombre d'infractions selon l'âge des suspects identifiés (par figure criminelle)

Étant donné que, tant un suspect identifié mineur qu'un suspect identifié majeur peuvent être impliqués lors d'un même fait, il est possible que la somme des colonnes «Mineur» et «Majeur» soit supérieure à la valeur de la colonne «Total...» (voir également la note méthodologique)

Blégny

2023

FC Cambriolage

Figure criminelle / Âge	Nombre total de faits avec au moins 1 suspect identifié	Majeur	%
Cambriolage dans habitation	1	1	100,0%
Cambriolage dans bâtiment (total)	1	1	100,0%
Total	PA	PA	PA

FC Vol autre

Figure criminelle / Âge	Nombre total de faits avec au moins 1 suspect identifié	Majeur	%
Vol avec violence sans arme	1	1	100,0%
Vol dans ou sur un véhicule	1	1	100,0%
Vol d'armes et explosifs	1	1	100,0%
Vol à l'étalage	4	4	100,0%
Vol par ruse	1	1	100,0%
Total	PA	PA	PA

Criminalité ICT

Figure criminelle / Âge	Nombre total de faits avec au moins 1 suspect identifié	Mineur	%
Fraude de cartes de paiements	1	1	100,0%
Total	PA	PA	PA

CRIMINALITE ENREGISTREE: SUSPECTS



FC Autre

Figure criminelle / Âge	Nombre total de faits avec au moins 1 suspect identifié	Majeur	%
Dégradation de voiture	1	1	100,0%
Total	PA	PA	PA

PH Violence intrafamiliale (VIF)

Figure criminelle / Âge	Nombre total de faits avec au moins 1 suspect identifié	Majeur	%
VIF: physique, dans le couple	7	7	100,0%
VIF: physique, envers des descendants	2	2	100,0%
VIF: sexuelle, dans le couple	2	2	100,0%
VIF: psychique, dans le couple	3	3	100,0%
VIF: économique, dans le couple	1	1	100,0%
Total	PA	PA	PA

PH Drogues

Figure criminelle / Âge	Nombre total de faits avec au moins 1 suspect identifié	Majeur	%
Import-export de drogues synthétiques	1	1	100,0%
Production de cannabis (culture)	1	1	100,0%
Total	PA	PA	PA

PH Violence dans l'espace public

Figure criminelle / Âge	Nombre total de faits avec au moins 1 suspect identifié	Mineur	%	Majeur	%
Violence physique (voie publique)	4	1	25,0%	4	100,0%
Violence sexuelle (endroit accessible au public)	1			1	100,0%
Violence psychique (voie publique)	4			4	100,0%
Violence psychique (endroit accessible au public)	1			1	100,0%
Vol avec violence sans arme (endr. acces. au pub.)	1			1	100,0%
Total	PA	PA	PA	PA	PA

CRIMINALITE ENREGISTREE: SUSPECTS



PH Autre

Figure criminelle / Âge	Nombre total de faits avec au moins 1 suspect identifié	Majeur	%
Cyberharcèlement	4	4	100,0%
Fraude à l'identité	1	1	100,0%
Total	PA	PA	PA



Partie 2: Niveau SUSPECTS-FAIT (comptage du nombre de combinaisons suspect-fait)

2.1. Nombre de suspects-fait selon le sexe des suspects identifiés (TOP 5 des catégories principales)

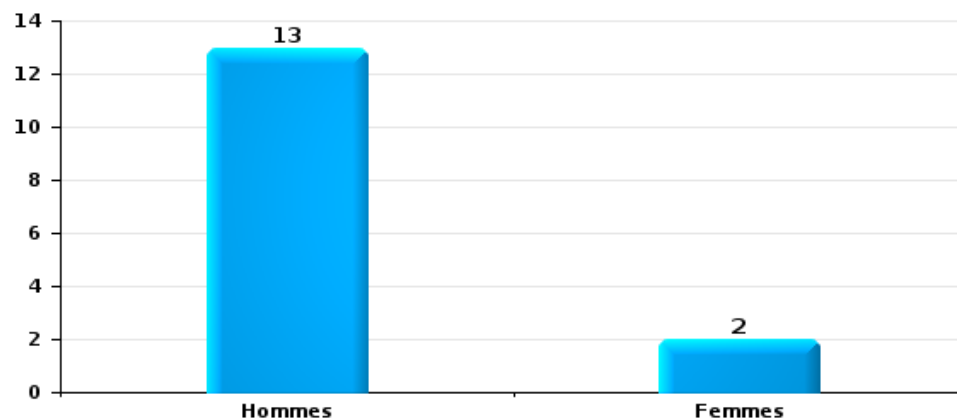
Lorsqu'un même suspect a commis plusieurs faits durant la période considérée, il est aussi comptabilisé plusieurs fois (voir également la note méthodologique)

Blégnny

2023

Vol et extorsion

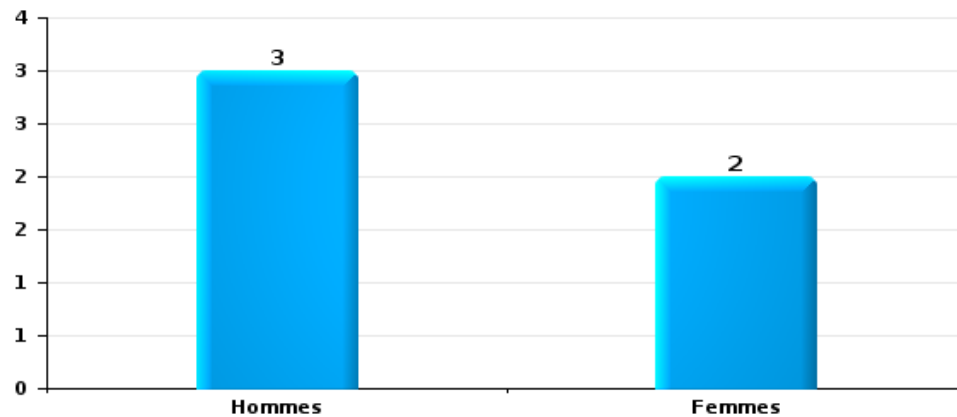
Nombre de suspects-fait selon le sexe





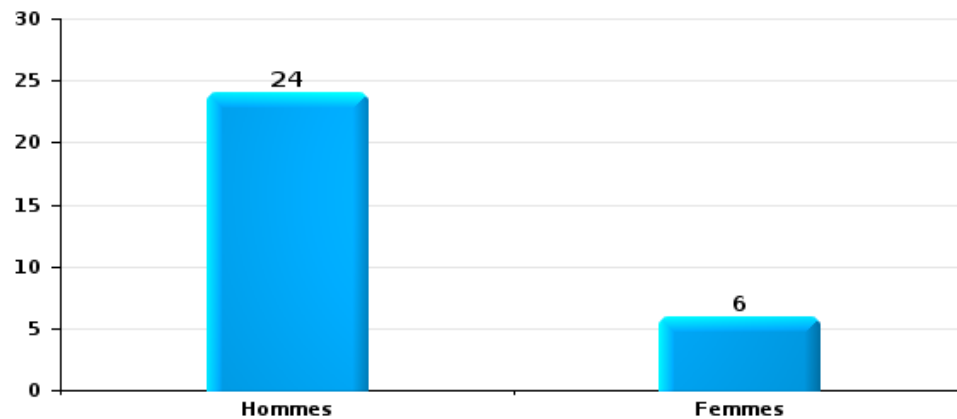
Dégradation de la propriété

Nombre de suspects-fait selon le sexe



Infr. contre l'intégrité physique

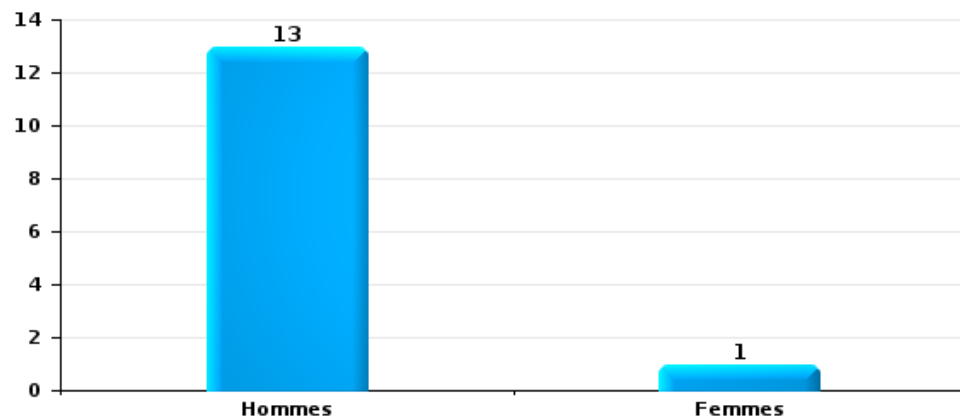
Nombre de suspects-fait selon le sexe





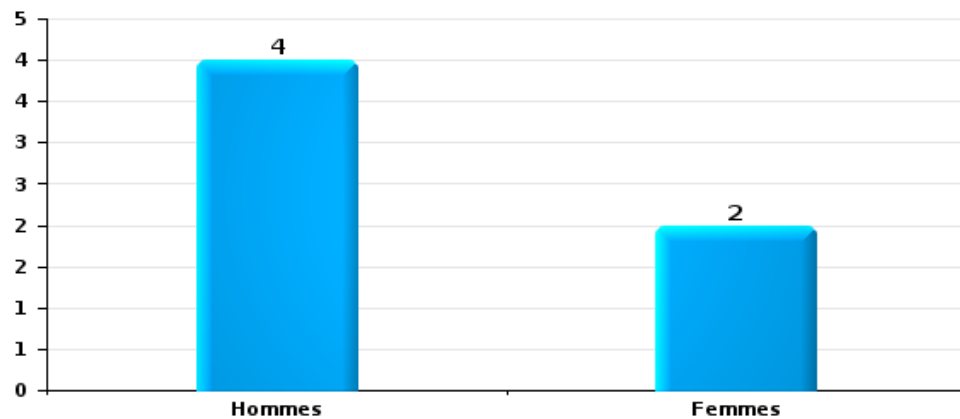
Drogues

Nombre de suspects-fait selon le sexe



Fraude

Nombre de suspects-fait selon le sexe





2.2. Nombre de suspects-fait selon le sexe des suspects identifiés (TOP 5 des figures criminelles)

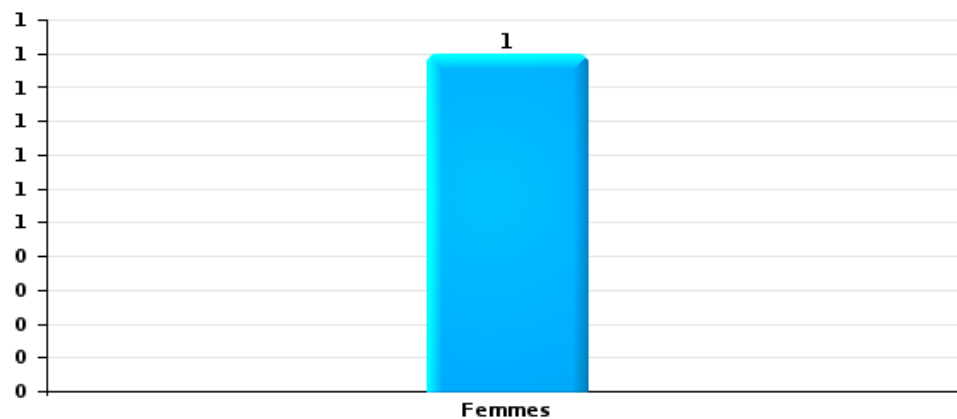
Lorsqu'un même suspect a commis plusieurs faits durant la période considérée, il est aussi comptabilisé plusieurs fois (voir également la note méthodologique)

Blégnny

2023

Cambriolage dans bâtiment (total)

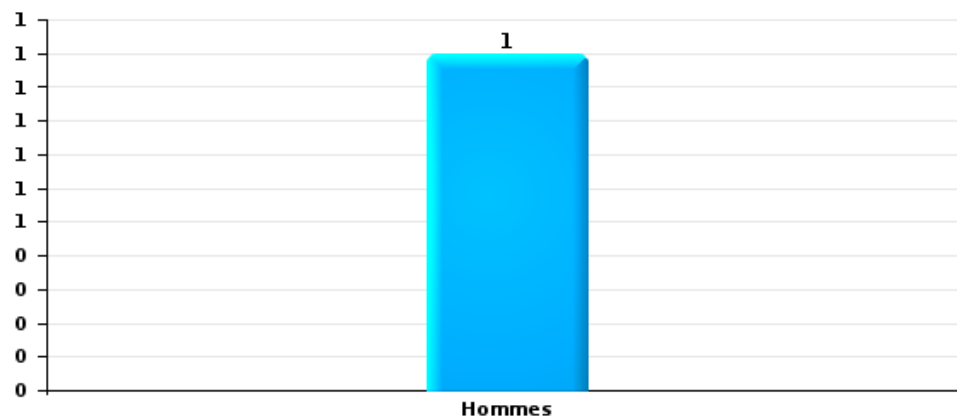
Nombre de suspects-fait selon le sexe





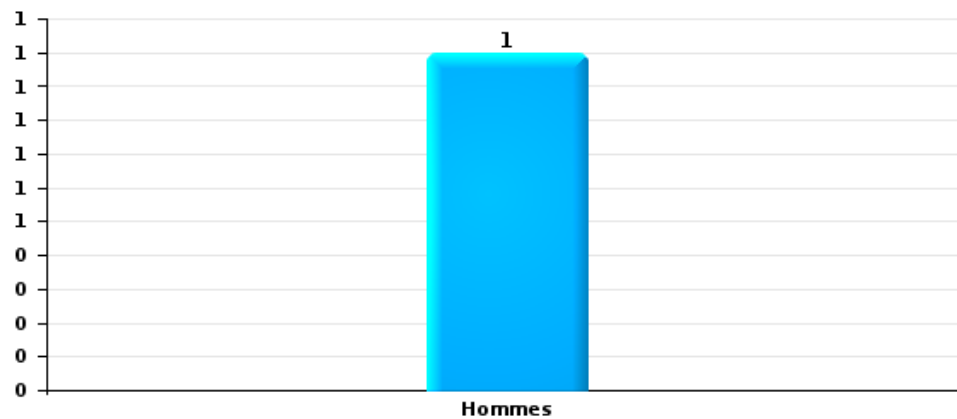
Vol dans ou sur un véhicule

Nombre de suspects-fait selon le sexe



Dégradation de voiture

Nombre de suspects-fait selon le sexe





2.3. Nombre de suspects-fait selon l'âge des suspects identifiés (TOP 5 des catégories principales)

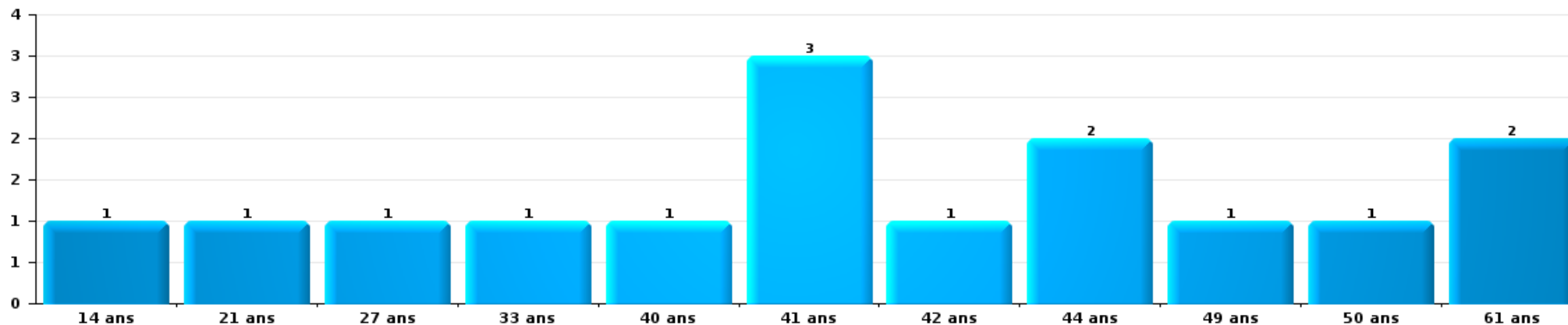
1) Lorsqu'un même suspect a commis plusieurs faits durant la période considérée, il est aussi comptabilisé plusieurs fois, qu'il ait le même âge ou non – 2) Les suspects au-dessous de 14 ans et à partir de 90 ans ne sont pas repris dans le tableau (voir également la note méthodologique)

Blégnny

2023

Vol et extorsion

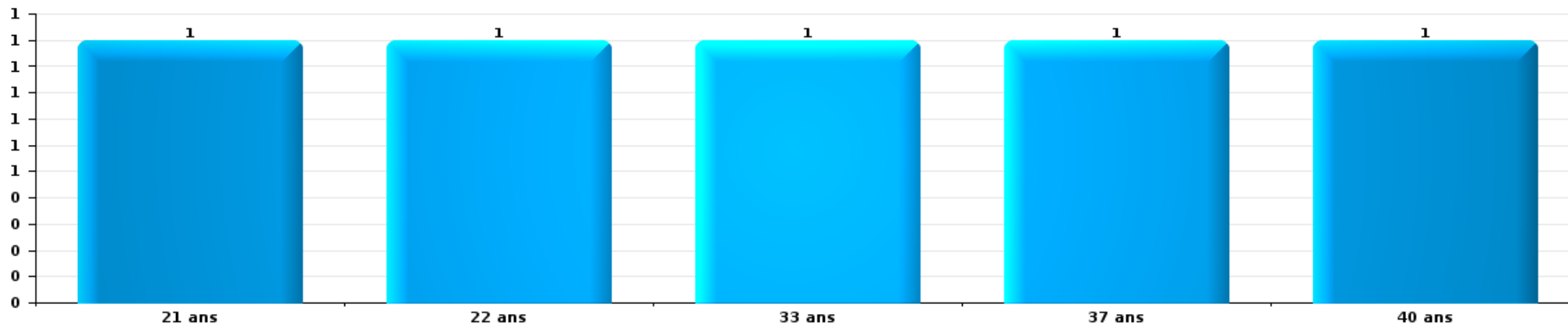
Nombre de suspects-fait par âge (chronologique)





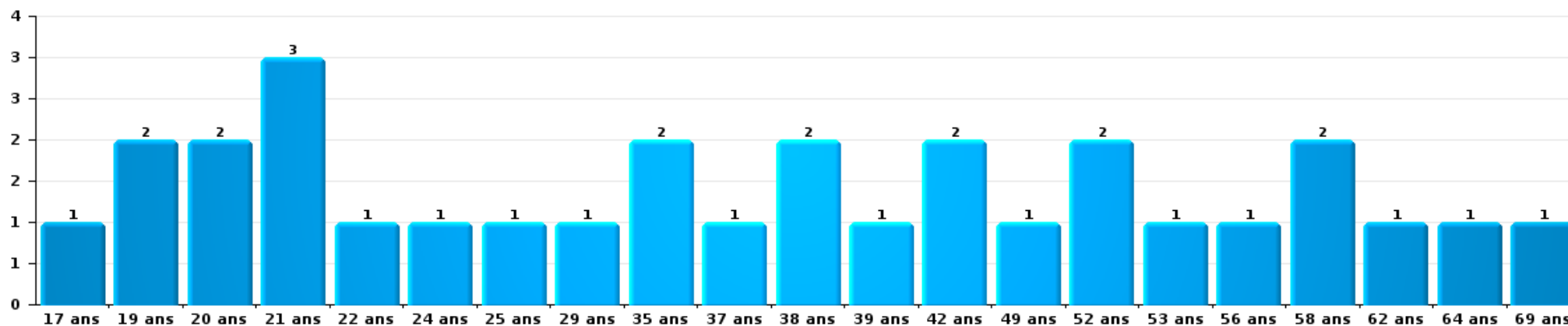
Dégradation de la propriété

Nombre de suspects-fait par âge (chronologique)



Infr. contre l'intégrité physique

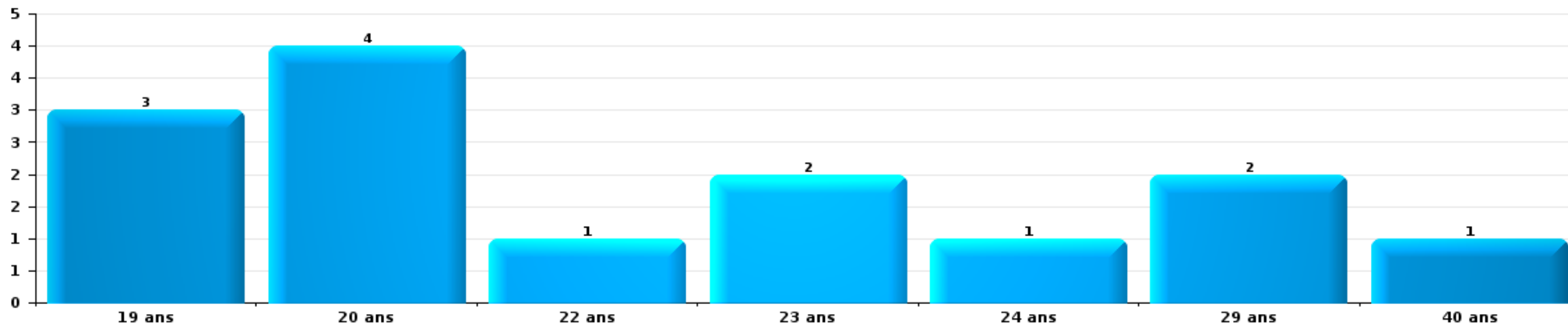
Nombre de suspects-fait par âge (chronologique)





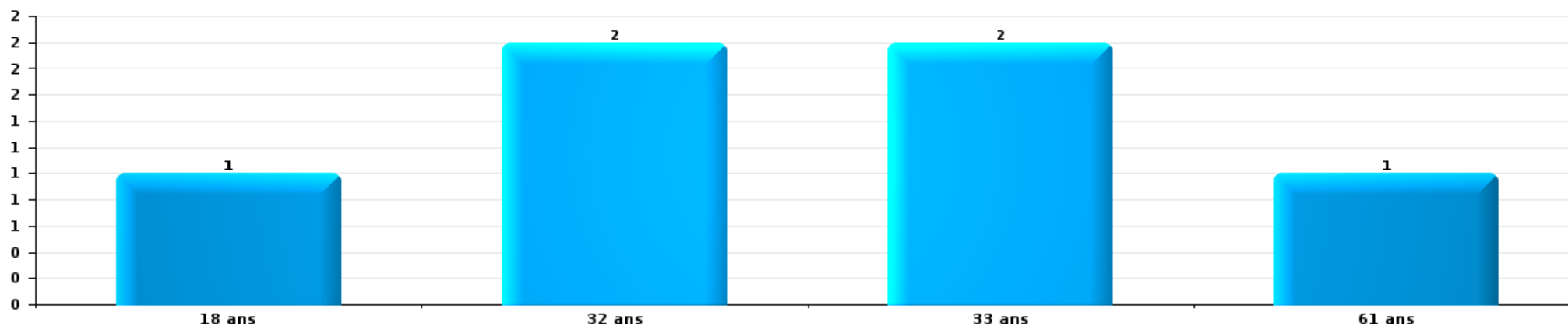
Drogues

Nombre de suspects-fait par âge (chronologique)



Fraude

Nombre de suspects-fait par âge (chronologique)





2.4. Nombre de suspects-fait selon l'âge des suspects identifiés (TOP 5 des figures criminelles)

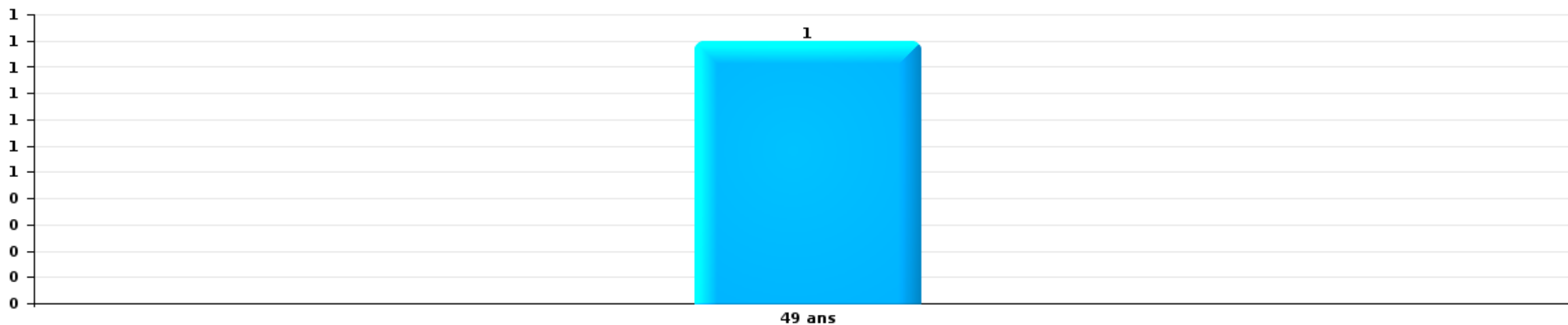
1) Lorsqu'un même suspect a commis plusieurs faits durant la période considérée, il est aussi comptabilisé plusieurs fois, qu'il ait le même âge ou non – 2) Les suspects au-dessous de 14 ans et à partir de 90 ans ne sont pas repris dans le tableau (voir également la note méthodologique)

Blégny

2023

Cambrilage dans bâtiment (total)

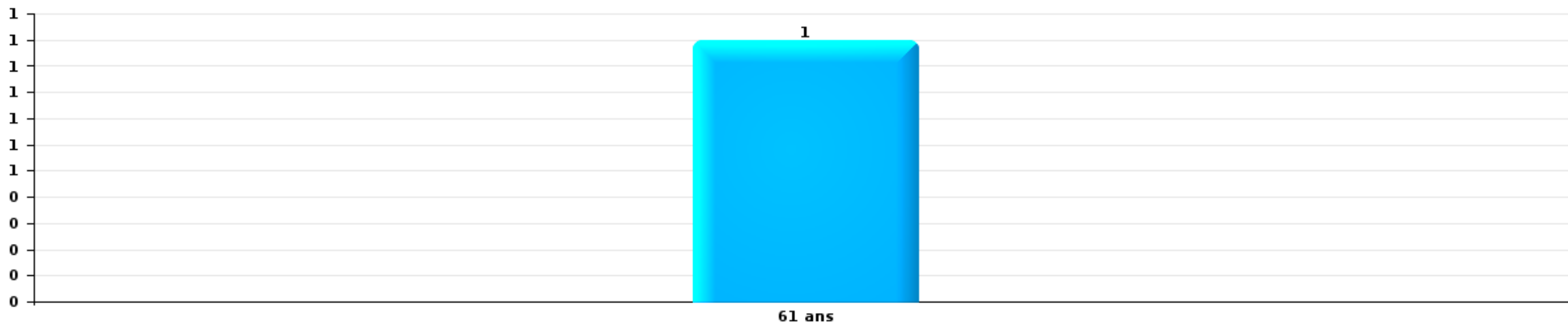
Nombre de suspects-fait par âge (chronologique)





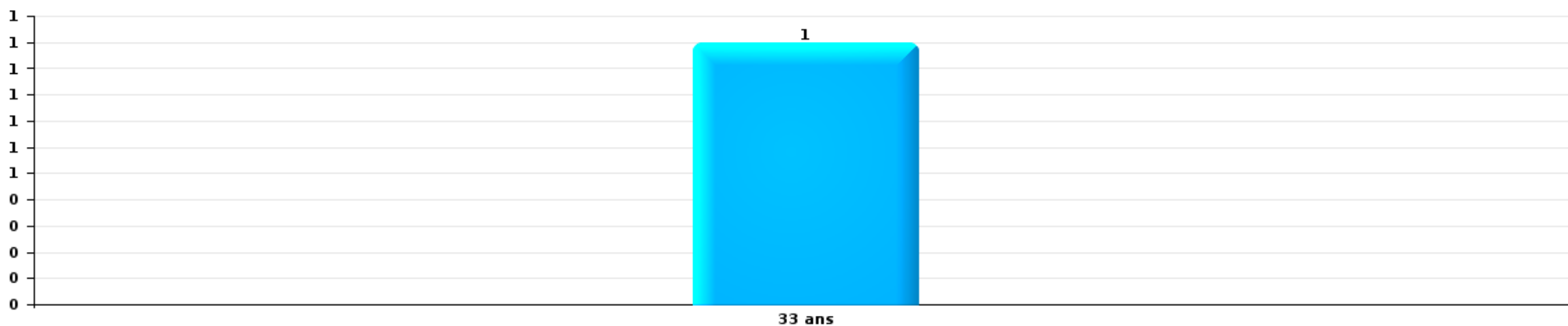
Vol dans ou sur un véhicule

Nombre de suspects-fait par âge (chronologique)



Dégradation de voiture

Nombre de suspects-fait par âge (chronologique)



STATISTIQUES POLICIERES DE CRIMINALITE

LIEU DE PERPETRATION: COMMUNE

Blégnny

***ANNEXE I: DETAIL PAR CATEGORIE DE DELIT
CODE PENAL***

Infraction Code pénal

Infr. contre l'intégrité physique

			2000	2013	2014	2015	2016	2017	2018	2019	2020	2021	2022	2023	
Assassinat	Suite à incendie volontaire / explosion	Acc.										1			
	Autres	Tent.						1							
		Sous-total						1				1			
Meurtre	Empoisonnement (meurtre)	Tent.							1						
	Non spécifié	Acc.	1												
		Tent.	1												
	Autres	Acc.				1									
		Tent.			1						3		1	1	1
	Sous-total		2	1	1	1	1	1	3	3	1	1	1	1	
Torture et maltraitance	Traitement inhumain	Acc.			2		1	1							
	Traitement dégradant	Acc.			1		2	1							
		Sous-total			3		3	2							
Coups et/ou blessures vol. en sphère familiale	Entre partenaires ou ex-partenaires	Acc.	3	18	21	22	25	20	40	41	32	22	23	25	
	Lors d'un différend familial en général	Acc.	8												
	Par les parents envers un mineur	Acc.	3	2	2	4	3	3		2	2	3	2	5	
	Par les parents envers personne vulnérable	Acc.		1				1		1			1		
	Envers les parents	Acc.	1	3	4	4	3	1	2		1		2		
	Envers d'autres ascendants directs ou collatéraux	Acc.		1	1	1	1			1		2		1	
	Sous-total		15	25	28	31	32	25	42	45	35	27	28	31	
Coups et/ou blessures vol. hors sphère familiale	Bagarres (=coups réciproques)	Acc.	8	6	8	13	5	8	7	12	20	11	16	14	
	Coups envers fonctionnaire de police	Acc.				1									
	Envers un mineur par une pers. ayant autorité	Acc.		1	1	1	2		1			1	1	1	
	Envers un mineur qualité de l'auteur inconnue	Acc.		1		1			2	1	1	1	1		
	Envers pers. vulnérable par pers. ayant autorité	Acc.							1	2					
	Envers pers. vulnérable (qualité auteur inconnue)	Acc.				2		1							
	Coups envers personnel autre service public	Acc.					2								
	Coups envers profession médicale	Acc.						1					1	1	
	Coups envers personnel institut d'enseignement	Acc.						1			1				
	Non spécifié	Acc.	17	28	20	21	25	27	33	35	35	27	16	41	29
		Tent.	1												
	Sous-total		26	36	29	39	34	38	44	50	49	29	60	45	
Abstention coupable	Acc.							1							
	Sous-total							1							

Infr. contre l'intégrité physique

			2000	2013	2014	2015	2016	2017	2018	2019	2020	2021	2022	2023
Autres infr. volontaires. c/ l'intégrité phys.	Privation de soins à enfant ou personne vulnérable	Acc.			1					1	1			
	Délaissement d'enfant ou personne vulnérable	Acc.			1	4	1		2	3	1		2	
	Administration substances nuisibles	Acc.											3	
	Entrave méchante à la circulation	Acc.		1	1	2	1	1	6	3		7	7	
	Voies de faits et violences légères	Acc.	2	2	2	2		4	4	3	2	3	4	
	Sous-total		2	3	5	8	2	5	12	10	4	10	16	
Infr. involontaires contre l'intégrité physique	Coups et/ou blessures involontaires	Acc.	2			1					1			
	Abstention d'entretien enfant/personne vulnérable	Acc.											1	2
	Morsure de chien	Acc.	1			1	2	1	1			2	1	
	Sous-total		3			2	2	1	1		1	2	2	2
	Total		48	64	66	80	74	73	100	105	92	70	107	79

Infr. contre la liberté individuelle

			2000	2013	2014	2015	2016	2017	2018	2019	2020	2021	2022	2023
Enlèvement de mineur ou personne vulnérable	Enlèvement parental	Acc.					1							
		Acc.					1							
	Autre enlèvement	Tent.			1	1		1		1			1	
		Sous-total			1	1	2	1		1			1	
Détention par un particulier		Acc.			1							1	2	
		Sous-total			1							1	2	
		Total			2	1	2	1		1		1	3	

Infr. contre les mœurs

			2000	2013	2014	2015	2016	2017	2018	2019	2020	2021	2022	2023
Viol n'ayant pas causé la mort	Victime < 10a	Acc.		2	2				1		1			
	Victime 10a - 14a	Acc.				1				1	2	2		
	Victime 14a - 16a	Acc.							1		3			
	Victime 16a - 18a	Acc.					2		1			1		
	Victime majeure	Acc.			1	1		1	1	2	4	2		
	Victime âge inconnu	Acc.		1										
	Sous-total			3	3	2	2	1	4	3	10	5		
Viol n'ayant pas causé la mort (nvCPS)	Victime < 16a	Acc.								1			2	2
	Victime 16a - 18a	Acc.											1	
	Victime majeure	Acc.											1	2
		Tent.												
Sous-total										1		4	5	
Attentat à la pudeur avec violence / menace	Victime < 16a	Acc.				1					1			
	Victime majeure	Acc.		1	2		1		1					
	Sous-total		1	2	1	1		1		1				
Attentat à la pudeur sans violence / menace	Victime < 16a	Acc.	3			1	1		1	2	2	2		
	Victime 16a - 18a	Acc.					1				1			
	Victime âge inconnu	Acc.						1			1			
	Sous-total		3			1	2	1	1	2	4	2		
Attentat à la pudeur non spécifié		Acc.	1											
	Sous-total		1											
Atteinte intégrité sexuelle sans mort (nvCPS)	Victime < 16a	Acc.												3
	Victime 16a - 18a	Acc.												1
	Victime majeure	Acc.												2
	Sous-total													6
Pornographie enfantine	Détention	Acc.		2										
	Distribution	Acc.		1		3	1		1		2			
	Sous-total		3		3	1		1		2				
Pornographie		Acc.				1	1							
	Sous-total					1	1							
Incitation à la débauche	Victime mineure	Acc.				1				1	1			
	Age victime inconnu	Acc.									1			
	Publicité par ICT pour débauche	Acc.					1							
	Autre publicité pour débauche	Acc.					1							
	Sous-total					1	2			1	2			
Outrage public aux bonnes mœurs	Actions (exhibitionnisme, etc.)	Acc.		1	2			1		3		1	1	
	Ecrits, images, objets	Acc.		1		2		1	1				1	
	Sous-total		2	2	2		2	1	3			1	2	
Voyeurisme via moyen technique ou autre (nvCPS)	Victime majeure	Acc.												1
	Sous-total													1

Infr. contre les mœurs

		2000	2013	2014	2015	2016	2017	2018	2019	2020	2021	2022	2023	
Diffusion contenu sex. but méchant/lucrat. (nvCPS)	Victime majeure	Acc.											1	
		Sous-total											1	
Grooming (contact par ICT avec mineur < 16 ans)		Acc.						1	1					
		Sous-total						1	1					
		Total	4	9	7	10	9	5	9	11	19	8	6	13

Infr. contre autres valeurs morales et sentiments

			2000	2013	2014	2015	2016	2017	2018	2019	2020	2021	2022	2023
Harcèlement	Harcèlement par téléphone (OLD)	Acc.	1											
		Acc.	1	36	24	38	32	26	40	45	53	26	33	20
	Sous-total	2	36	24	38	32	26	40	45	53	26	33	20	
Violation du secret professionnel		Acc.	1			1								
		Sous-total	1			1								
Atteinte à l'honneur	Calomnie et diffamation	Acc.	1	7	10	10	8	6	8	10	8	9	6	4
	Déclaration calomnieuse	Acc.				1	1				1	1		3
	Imputation calomnieuse	Acc.		1	1									
	Divulgation méchante	Acc.		1							2			
	Injures (Délict)	Acc.		3	3	2	1	1	1	2	1	4	1	2
	Sous-total	1	12	14	12	10	8	9	12	12	14	7	9	
Vie privée	Violation de domicile par un particulier	Acc.	2		3			2		2	1	2	1	1
	Violation du secret des lettres	Acc.			1		1						1	
		Sous-total	2		4		1	2		2	1	2	2	1
Tapage nocturne		Acc.	1	3	4	3	1	5		6	2	2	1	
		Sous-total	1	3	4	3	1	5		6	2	2	1	
Abus faiblesses de personnes		Acc.											1	
		Sous-total											1	
		Total	7	51	46	54	44	41	49	65	68	44	44	30

Infr. relative au statut juridique de l'enfant

			2000	2013	2014	2015	2016	2017	2018	2019	2020	2021	2022	2023
Non-représentation d'enfants	Par les parents	Acc.	3	11	31	16	6	11	22	15	4	12	9	11
	Par une personne qui en a la charge	Acc.		2	2	1				1			1	
		Sous-total	3	13	33	17	6	11	22	16	4	12	10	11
		Total	3	13	33	17	6	11	22	16	4	12	10	11

Vol et extorsion

			2000	2013	2014	2015	2016	2017	2018	2019	2020	2021	2022	2023
Vol avec circ. aggr.	Avec violence	Acc.	5	2	2	4	4		3	3	6		1	3
		Tent.	2			1	1							
	Sans violence	Acc.	100	157	130	90	99	84	122	105	71	58	66	69
		Tent.	34	55	67	29	47	42	45	47	46	32	29	29
Sous-total			141	214	199	124	151	126	170	155	123	90	96	101
Vol sans circ. aggr.	Avec violence	Acc.		3		2		3		4			1	3
	Sans violence, Vol à la tire	Acc.	2	8	2	5	7	4	7	2	1	4	2	3
	Sans violence, Vol d'usage	Acc.		1	1			1	2	2				
	Sans violence, Vol domestique	Acc.		4	1		1		3	2	3	2		1
	Sans violence	Acc.	88	105	84	80	69	62	77	95	70	69	66	55
	Tent.		5	1	1			2	1	5	2			3
Sous-total			90	126	89	88	77	72	90	110	76	75	69	65
Vol non spécifié		Acc.	122		3	1	1				1	3		1
		Tent.	41											
Sous-total			163		3	1	1				1	3		1
Extorsion		Acc.		2	1			1	1	2				
		Tent.	1	1	1	1	1							1
Sous-total			1	3	2	1	1	2	1	2				1
Total			395	343	293	214	230	200	261	267	200	168	165	168

Fraude

		2000	2013	2014	2015	2016	2017	2018	2019	2020	2021	2022	2023	
Blanchiment d'argent	Acc.							1		1	3	1	4	
	Sous-total							1		1	3	1	4	
Recel	Recel simple	Acc.		1				1	2	2	1	3	1	
	Recel qualifié	Acc.			1									
	Non spécifié	Acc.		1										
	Sous-total			2	1			1	2	2	1	3	1	
Grivèlerie	Carburant / lubrifiant	Acc.	4											
	Boissons et aliments	Acc.			1	1						1		
	Voiture de location	Acc.		1		2		1						
	Sous-total	4	2	1	1	3		1				1		
Détournement et destruction frauduleuse	Cel frauduleux	Acc.	8	3	3	4	7	6	2	4	3	2	2	
	D'argent, de papiers, etc.	Acc.						1						
	D'héritage	Acc.			1									
	Non spécifié	Acc.	2											
	Sous-total	10	3	3	5	7	6	3	4	3	2	2		
Escroquerie	Fraude par internet	Acc.		13	11	13	8	10	9	18	35	47	70	63
		Tent.		4	3	4		1	5	2	2	1		2
	Escroquerie sans internet	Acc.		3	4	6	4	8	5	7	7	5	16	5
		Tent.		1	1	2	1	2	1	2		1	2	1
	Non spécifié	Acc.	21											
		Tent.	2											
	Sous-total	23	21	19	25	13	21	20	29	44	54	88	71	
Tromperie	Marchandises vendues / travail fourni	Acc.							1	1				
	Monnaies	Acc.	1											
	Sous-total	1							1	1				
Abus de confiance et infr. apparentées	Abus de confiance	Acc.	2	14	9	12	9	10	11	12	11	10	17	13
	Abus des faiblesses	Acc.		1				1		1		2		2
	Sous-total	2	15	9	12	9	11	11	13	13	11	12	17	15
Abus de biens sociaux	Non spécifié	Acc.									1			
	Autres	Acc.						1			1			
	Sous-total							1			2			
Infr. liées à l'insolvabilité	Non spécifié	Acc.			1	1		1						
	Sous-total				1	1		1						
Insolvabilité frauduleuse	Acc.			1					1					
	Sous-total			1					1					
Chèques sans provision	Acc.	1												
	Tent.	1												
	Sous-total	2												
	Total	42	41	35	45	33	38	39	50	62	74	112	91	

Dégradation de la propriété

			2000	2013	2014	2015	2016	2017	2018	2019	2020	2021	2022	2023	
Incendie volontaire	Dans lieu habité (de jour)	Acc.						1	1	1					
		Tent.			1										
	Dans lieu habité (de nuit)	Acc.				1	3				2				
		Tent.							1						
	Dans lieu habité (moment indéterminé)	Acc.										1			
	Dans un autre lieu (de jour)	Acc.	1	1	1						1		1	1	
	Dans un autre lieu (de nuit)	Acc.	1	4	3	3		2	2	3	1	1	1	1	4
		Tent.								1					
Dans un autre lieu (moment indéterminé)	Acc.							1		1					
Non spécifié	Acc.	1													
	Sous-total		3	5	4	4	1	6	6	4	5	2	2	5	
Destruction par explosion volontaire	Dans lieu habité (de jour)	Tent.		1											
	Dans un autre lieu (de nuit)	Acc.			1										
	Sous-total		1	1											
Incendie involontaire		Acc.	7	4	3	8	5	6	4	7	9	8	7	5	
	Sous-total		7	4	3	8	5	6	4	7	9	8	7	5	
Destruction, dénaturation, dégradation	Avec circ. aggr.	Acc.	2	1		1			2			3			
	Non spécifié	Acc.	11												
	Sous-total		13	1		1			2			3			
Vandalisme	Sur véhicules	Acc.	29	41	37	31	31	23	42	26	25	27	43	28	
	Sur autres biens mobiliers	Acc.	20	5	6	4	7	5	3	9	5	6	2	6	
	Graffitis	Acc.		2	4	5	1			4	2	3	1	2	
	Autres détériorations sur biens immobiliers	Acc.	17	9	12	10	13	11	9	14	13	13	15	11	
	Dégradation de clôture	Acc.	2	2	7	4	3	3	3	2	3	2		1	
	Sous-total		68	59	66	54	55	42	57	55	48	51	61	48	
	Total		91	70	74	67	61	54	69	66	62	64	70	58	

Infr. contre la Sécurité de l'Etat

		2000	2013	2014	2015	2016	2017	2018	2019	2020	2021	2022	2023
Sûreté intérieure de l'Etat	Acc.				1								
	Tent.											1	
Sous-total					1							1	
Total					1							1	

Infr. contre la sécurité publique

			2000	2013	2014	2015	2016	2017	2018	2019	2020	2021	2022	2023	
Organisation criminelle	Acc.														1
	Sous-total														1
Association de malfaiteurs	Acc.										1	2			
	Sous-total										1	2			
Evasion de prisonniers	Non-respect surveillance électronique	Acc.										2			
	Sous-total											2			
Menaces	Menace d'attentat	Acc.				1			1		1				
	Verbales	Acc.	29	31	15	23	25	10	19	23	21	18	26	13	
	Ecrites	Acc.		11	6	8	4	1	9	11	9	10	7	5	
	Par gestes, emblèmes	Acc.	6	8	9	13	5	6	11	12	14	17	12	6	
	Alerte à la bombe	Acc.									1		1		
	Non spécifié	Acc.	3								2				1
	Sous-total		38	50	30	44	35	17	40	48	46	45	46	25	
	Total		38	50	30	44	35	17	40	48	47	49	46	26	

Infr. contre l'autorité publique

		2000	2013	2014	2015	2016	2017	2018	2019	2020	2021	2022	2023
Rébellion	Rébellion armée	Acc.	2	1	2			1	1		1		
	Rébellion non armée	Acc.	3	1		1	3		3	2		5	
	Non spécifié	Acc.				1			1		1		
	Sous-total		5	2	2	2	3	1	5	2	2	5	
Outrages		Acc.	3		4	3	2		2	3	2		1
	Sous-total		3		4	3	2		2	3	2		1
Autres infractions	Bris de scellés	Acc.										1	
	Sous-total											1	
	Total		8	2	6	5	5	1	7	5	4	6	1

Infr. contre la foi publique

			2000	2013	2014	2015	2016	2017	2018	2019	2020	2021	2022	2023
Faux en écritures	Faux en écritures	Acc.	9	2	1	1	6	5	1	1	3	2	3	4
	Usage de faux en écrit. et écrit. falsifiées	Acc.	4	1	1	1	6	7	1	1	3	2	2	1
		Sous-total	13	3	2	2	12	12	2	2	6	4	5	5
Usurpation	Immixtion dans fonctions publiques	Acc.					1					2		1
	De fonctions	Acc.	1	2										
	De nom	Acc.		4		5	4	4	2	6	7	5	8	5
		Sous-total	1	6		5	5	4	2	6	7	7	8	6
Contrefaçon / falsification	Contrefaçon	Acc.		1	1	1						2		1
	Falsification	Acc.			1	1		1				1		
	Non spécifié	Acc.		1										
		Sous-total		2	2	2		1				3		1
Fausses monnaies	Emission	Acc.				1								1
		Tent.		1										
	Non spécifié	Acc.	1	1										
	Autres	Acc.	2	1		1		1	1	1				
	Sous-total	3	3		2		1	1	1					1
Faux en justice	Faux témoignage	Acc.				1				1				
	Fausses déclarations	Acc.			1	1					1			
		Sous-total			1	2				1	1			
		Total	17	14	5	11	19	18	5	10	14	14	13	13



Blégny

Infraction Code pénal

Infr. contre la famille

		2000	2013	2014	2015	2016	2017	2018	2019	2020	2021	2022	2023
Abandon de famille	Acc.	1	1	2									
	Sous-total	1	1	2									
Refus du droit aux relations personnelles	Acc.	24	5	19	14	8	8	10	3	3	6		1
	Sous-total	24	5	19	14	8	8	10	3	3	6		1
Non-acquittement pension alimentaire	Acc.	4		2	2	3	1		1	2			
	Sous-total	4		2	2	3	1		1	2			
	Total	29	6	23	16	11	9	10	4	5	6		1

Criminalité informatique

		2000	2013	2014	2015	2016	2017	2018	2019	2020	2021	2022	2023
Hacking	Acc.			3	6	4	3	2	2	1	1	1	2
	Tent.		2										
	Sous-total		2	3	6	4	3	2	2	1	1	1	2
Faux en informatique	Acc.			2	2		3						1
	Sous-total			2	2		3						1
Fraude informatique	Acc.		9	14	4	14	9	8	15	18	17	57	43
	Tent.			2		1	1	1					1
	Sous-total		9	16	4	15	10	9	15	18	17	57	44
Sabotage	Acc.		2			2							
	Tent.						1						
	Sous-total		2			2	1						
	Total		13	21	12	21	17	11	17	19	18	58	47



Exercice illégal de l'autorité publique

		2000	2013	2014	2015	2016	2017	2018	2019	2020	2021	2022	2023
Corruption publique	Acc.										1		
	Sous-total										1		
	Total										1		

Marchand de sommeil

		2000	2013	2014	2015	2016	2017	2018	2019	2020	2021	2022	2023
Sans circ. aggr.	Acc.		1										
	Sous-total		1										
	Total		1										

Provocation crime ou délits

		2000	2013	2014	2015	2016	2017	2018	2019	2020	2021	2022	2023
Provocation délits	Acc.										1		
	Sous-total										1		
	Total										1		

Contravention Code pénal

		2000	2013	2014	2015	2016	2017	2018	2019	2020	2021	2022	2023
Injures (Contravention)	Acc.	2											
	Sous-total	2											
Destruction d'animaux (Contravention)	Acc.	3											
	Sous-total	3											
Divagation d'animaux	Acc.	2											
	Sous-total	2											
Autres contraventions CP	Acc.	4	1										
	Sous-total	4	1										
	Total	11	1										



STATISTIQUES POLICIERES DE CRIMINALITE

LIEU DE PERPETRATION: COMMUNE

Blégnny

***ANNEXE II: DETAIL PAR CATEGORIE DE DELIT
LOIS SPECIALES***



Blégny

Infraction Lois spéciales

Drogues

			2000	2013	2014	2015	2016	2017	2018	2019	2020	2021	2022	2023
Détention		Acc.	6	2	1	7	3	9	9	11	18	16	13	8
		Sous-total	6	2	1	7	3	9	9	11	18	16	13	8
Usage	Usage en groupe	Acc.	3											
	Usage individuel	Acc.	3											
	Faciliter l'usage	Acc.	1											
	Incitation à l'usage	Acc.				1								
		Sous-total	7			1								
Importation et exportation		Acc.	5			1	2			1				1
		Sous-total	5			1	2			1				1
Fabrication		Acc.			4	2	3	2	1	1	3	1	3	3
		Sous-total			4	2	3	2	1	1	3	1	3	3
Commerce		Acc.		1		1	2	1	3	6	2	3	2	4
		Sous-total		1		1	2	1	3	6	2	3	2	4
Autres		Acc.	1		1					1				1
		Sous-total	1		1					1				1
		Total	19	3	6	12	10	12	13	20	23	20	18	17



Législation sur les étrangers

			2000	2013	2014	2015	2016	2017	2018	2019	2020	2021	2022	2023
Transmigration illégale	Mariages simulés/blancs sans récompense/contrainte	Acc.						2						
	Accès au territoire	Acc.	8					2		2	1		1	2
	Séjour	Acc.	2	1	2	3	5	1	8	25	7	3	3	3
	Pas de port de documents d'identité ou de voyage	Acc.								2				
	Inscription au registre des étrangers	Acc.												2
	Sous-total		10	1	2	3	5	5	8	29	8	3	4	7
Trafic d'êtres humains		Acc.							1					
	Sous-total								1					
Aide au séjour illégal		Acc.								2				1
	Sous-total									2				1
Autres		Acc.					1	2						
	Sous-total						1	2						
		Total	10	1	2	3	6	7	9	31	8	3	4	8

Environnement

			2000	2013	2014	2015	2016	2017	2018	2019	2020	2021	2022	2023
Déchets	Déchets par professionnel	Acc.									1	1		
	Déchets par particulier	Acc.		1	2	1		1		1	1	1	2	
	Déchets par personne indéterminée	Acc.	10											
	Sous-total		10	1	2	1		1		1	2	2	2	
Feux d'artifice		Acc.												1
	Sous-total													1
Autres que déchets	Urbanisme	Acc.		5	6	1	1		2	1			1	1
	Pollution de l'eau	Acc.	1			1						1		
	Pollution de l'air	Acc.	1											
	Pollution du sol	Acc.				1								
	Sous-total		2	5	6	3	1		2	1		1	1	1
Biodiversité / Faune et flore	Bien-être animal	Acc.	8	2	1		1	1	1		3	2	2	1
	Protection de la nature	Acc.			1					1				
	Destruction d'animaux	Acc.	2	2					1					
		Tent.		2	1	1								
	Sous-total		10	6	3	1	1	1	2	1	3	2	2	1
		Total	22	12	11	5	2	2	4	3	5	5	5	3



Armes et explosifs

			2000	2013	2014	2015	2016	2017	2018	2019	2020	2021	2022	2023
Détention illégale	Arme à feu	Acc.	1	30	11	32	15	2	3	5	17	14	9	7
	Arme blanche ou non à feu	Acc.		7	1	4	4	5	2	3	2	4	2	1
	Munition	Acc.		1		3	1				1			1
	Pièces/accessoires	Acc.				1								
	Non spécifié	Acc.	4	1		1	2							
	Sous-total		5	39	12	41	22	7	5	8	20	18	11	9
Port / transport illégal	Arme à feu	Acc.			1	1	3			1	1			
	Arme blanche ou non à feu	Acc.		1	1	6		1	3	5	3	1	1	
	Pièces/accessoires	Acc.						1						
	Non spécifié	Acc.	4				1							
	Sous-total		4	1	2	7	4	2	3	6	4	1	1	
Commerce illégal	Pièces/accessoires	Acc.									1			
	Non spécifié	Acc.							1					
	Sous-total								1		1			
Explosifs		Acc.			1				1					
		Sous-total			1				1					
Autre	Vente par correspondance/internet d'arme à feu	Acc.						1						
	Stockage	Acc.								2				
	Défaut signalement vol ou perte	Acc.		1										
	Non spécifié	Acc.	2											
	Sous-total		2	1				1		2				
	Total		11	41	15	48	26	10	10	16	25	19	12	9



Protection de la personne

			2000	2013	2014	2015	2016	2017	2018	2019	2020	2021	2022	2023
Discrimination	Racisme et xénophobie	Acc.	1			2	3	1			1	2	1	2
	Fondée sur son orientation sexuelle (homophobie)	Acc.									1	1		1
		Sous-total	1			2	3	1			2	3	1	3
Droits d'auteur		Acc.		1										
		Sous-total		1										
Protection de la vie privée		Acc.	4	1	1	1	4	1		1		1		
		Sous-total	4	1	1	1	4	1		1		1		
Droit à l'image		Acc.						1	1					3
		Sous-total						1	1					3
		Total	5	2	1	3	7	3	1	1	2	4	1	6



Blégny

Infraction Lois spéciales

Hormones et dopage

		2000	2013	2014	2015	2016	2017	2018	2019	2020	2021	2022	2023
Détention	Acc.			1									
	Sous-total:			1									
Usage	Acc.								1				
	Sous-total:								1				
	Total:			1					1				

Protection de la jeunesse

		2000	2013	2014	2015	2016	2017	2018	2019	2020	2021	2022	2023
Législation sur l'obligation scolaire	Acc.	1			1								
	Sous-total:	1			1								
Législation sur la protection de la jeunesse	Acc.	13		1	1	5	3	2	3		5	7	6
	Sous-total:	13		1	1	5	3	2	3		5	7	6
Non spécifié	Acc.		1										
	Sous-total:		1										
	Total:	14	1	1	2	5	3	2	3		5	7	6



Code pénal social

		2000	2013	2014	2015	2016	2017	2018	2019	2020	2021	2022	2023
Harcèlement au travail	Acc.				1	1					1	2	3
	Sous-total:				1	1					1	2	3
Travail illégal	Acc.											1	
	Sous-total:											1	
Fraude sociale aux cotisations (travail au noir)	Acc.		1	1	3	1			1	4	1	5	2
	Sous-total:		1	1	3	1			1	4	1	5	2
Documents sociaux	Acc.							1					
	Sous-total:							1					
Infr. contre foi publique en droit pénal social	Acc.		1		1	1	3	2	5	8		9	3
	Sous-total:		1		1	1	3	2	5	8		9	3
Esroquerie en droit pénal social	Acc.							1					
	Sous-total:							1					
	Total:		2	1	5	3	3	4	6	12	2	17	8

Ivresse et alcool

		2000	2013	2014	2015	2016	2017	2018	2019	2020	2021	2022	2023
Ivresse publique	Acc.	1	3	8	8	11	16	14	19	24	21	31	7
	Sous-total:	1	3	8	8	11	16	14	19	24	21	31	7
	Total:	1	3	8	8	11	16	14	19	24	21	31	7

Législation sur les élections

		2000	2013	2014	2015	2016	2017	2018	2019	2020	2021	2022	2023
	Acc.			1									
	Sous-total:			1									
	Total:			1									



Registre de population

		2000	2013	2014	2015	2016	2017	2018	2019	2020	2021	2022	2023
	Acc.		18	27	51	25	24	39	27	39	27	22	25
	Sous-total:		18	27	51	25	24	39	27	39	27	22	25
	Total:		18	27	51	25	24	39	27	39	27	22	25

Carte d'identité

		2000	2013	2014	2015	2016	2017	2018	2019	2020	2021	2022	2023
Pas en possession	Acc.	1											
	Sous-total:	1											
Refus de présentation	Acc.		1										
	Sous-total:		1										
Autres	Acc.		1										
	Sous-total:		1										
	Total:	1	2										

Santé publique

		2000	2013	2014	2015	2016	2017	2018	2019	2020	2021	2022	2023
Politique de la santé	Acc.									4			
	Sous-total:									4			
Refus ou négligence respect mesures	Acc.									156	25		
	Sous-total:									156	25		
Autres	Acc.	1								40	3		
	Sous-total:	1								40	3		
	Total:	1								200	28		



Travail

		2000	2013	2014	2015	2016	2017	2018	2019	2020	2021	2022	2023
Règlement général protection du travail	Acc.		1	1									
	Sous-total:		1	1									
Commerce ambulant	Acc.			1				1					
	Sous-total:			1				1					
Fraude sociale aux cotisations (travail au noir)	Acc.										1		
	Sous-total:										1		
Autres	Acc.	2		1									
	Sous-total:	2		1									
	Total:	2	1	3				1			1		

Protection des revenus publics

		2000	2013	2014	2015	2016	2017	2018	2019	2020	2021	2022	2023
Douane et accises	Acc.				1								
	Sous-total:				1								
Fraude sociale aux allocations	Acc.		1										
	Sous-total:		1										
Fraude fiscale - impôts sur le revenu	Acc.	1											
	Sous-total:	1											
	Total:	1	1		1								

Législation économique

		2000	2013	2014	2015	2016	2017	2018	2019	2020	2021	2022	2023
Sociétés	Acc.	1											
	Sous-total:	1											
	Total:	1											



Pratiques commerciales

		2000	2013	2014	2015	2016	2017	2018	2019	2020	2021	2022	2023
Autres	Acc.	3											
	Sous-total:	3											
	Total:	3											

Autres lois spéciales

		2000	2013	2014	2015	2016	2017	2018	2019	2020	2021	2022	2023
Transport	Acc.			1									
	Sous-total:			1									
Infr. dans le secteur audiovisuel	Acc.	2											
	Sous-total:	2											
Dégradation involontaire câbles télécommunication	Acc.		1										
	Sous-total:		1										
Protection (pièce de l') uniforme policier	Acc.							1	1				
	Sous-total:							1	1				
Autres	Acc.	1											
	Sous-total:	1											
	Total:	3	1	1				1	1				

STATISTIQUES POLICIERES DE CRIMINALITE

LIEU DE PERPETRATION: COMMUNE

Bléigny

***ANNEXE III: DETAIL
FIGURES CRIMINELLES / PHENOMENES***



Blégny

FC Vol moyen de transport

		2000	2013	2014	2015	2016	2017	2018	2019	2020	2021	2022	2023
Vol de voiture	Acc.	41	25	8	9	5	12	14	14	6	8	4	8
	Tent.	10	1	1	1	1	1	1		3		1	
	Total	51	26	9	10	6	13	15	14	9	8	5	8
Vol de moto	Acc.	1		1	2	1			1				
	Total	1		1	2	1			1				
Carjacking	Acc.				2	1				1			
	Tent.	1											
	Total	1			2	1				1			
Homejacking	Acc.									1			
	Total									1			
Vol dans les garages	Acc.	1	9	4	2	1	9	10	6	1	2	1	1
	Total	1	9	4	2	1	9	10	6	1	2	1	1
Vol de vélomoteur	Acc.	1	5	1	2		2			4		1	1
	Tent.	1	1										
	Total	2	6	1	2		2			4		1	1
Vol de vélo	Acc.	1	2		1	3	2	5	2	2	1	4	3
	Total	1	2		1	3	2	5	2	2	1	4	3



FC Cambriolage

		2000	2013	2014	2015	2016	2017	2018	2019	2020	2021	2022	2023
Cambriolage dans habitation	Acc.	85	117	90	54	64	52	92	68	40	45	35	42
	Tent.	51	42	51	22	35	33	33	37	33	18	19	15
	Total	136	159	141	76	99	85	125	105	73	63	54	57
Cambriolage ds entreprise ou commerce	Acc.	17	14	12	11	7	9	10	8	9	1	5	2
	Tent.	5	4	9	2	5	3	6	3		2	1	3
	Total	22	18	21	13	12	12	16	11	9	3	6	5
Cambriolage ds service public ou bâtiment administ	Acc.	9	1	5		6	6	1	4	1	2	1	6
	Tent.		1	2			1			1	1		
	Total	9	2	7		6	7	1	4	2	3	1	6
Vol au béliier	Acc.		1										
	Total		1										
Cambriolage dans bâtiment (total)	Acc.	109	131	106	64	76	67	103	80	50	48	40	50
	Tent.	56	46	61	24	40	37	39	40	34	21	20	18
	Total	165	177	167	88	116	104	142	120	84	69	60	68

FC Vol autre

		2000	2013	2014	2015	2016	2017	2018	2019	2020	2021	2022	2023
Vol à main armée	Acc.	8	2	3	3	4	1	2	4	4			2
	Tent.	1		1	1	1							
	Total	9	2	4	4	5	1	2	4	4			2
Vol avec violence sans arme	Acc.	3	5		4	1	3	2	5	2	1	2	4
	Tent.	2			1		1						1
	Total	5	5		5	1	4	2	5	2	1	2	5
Vol dans ou sur un véhicule	Acc.	84	13	27	26	23	17	25	18	20	10	22	13
	Tent.	10	4	2	4	6	1	2	10	6	5	5	4
	Total	94	17	29	30	29	18	27	28	26	15	27	17
Vol d'armes et explosifs	Acc.	5	5	1	3	1	1	3	6	1	1	1	2
	Total	5	5	1	3	1	1	3	6	1	1	1	2



FC Vol autre

		2000	2013	2014	2015	2016	2017	2018	2019	2020	2021	2022	2023
Arrachage de sac à main	Acc.								1				
	Total								1				
Vol à l'arraché	Acc.	2			2		1	1	3				3
	Total	2			2		1	1	3				3
Vol à la tire	Acc.	4	9	2	5	8	7	10	4	1	4	2	3
	Total	4	9	2	5	8	7	10	4	1	4	2	3
Vol à l'étalage	Acc.		2	6	2	2	5	3	6	5	4	3	5
	Tent.		1	1					1	1			
	Total		3	7	2	2	5	3	7	6	4	3	5
Vol par ruse	Acc.	4	3	1	2	2	1	2		1	4	5	3
	Tent.	1	1				1			2	1		
	Total	5	4	1	2	2	2	2		3	5	5	3
Vol de métaux	Acc.		4	4	1	2	2		2	1	1	3	3
	Total		4	4	1	2	2		2	1	1	3	3
Vol sur les chantiers	Acc.	11	4	2	2	2	3	2	4	3	1	5	1
	Tent.	1		1			2	1		1	1	1	
	Total	12	4	3	2	2	5	3	4	4	2	6	1
Home-invasion	Acc.					1							
	Total					1							
Vol d'animaux	Acc.		2		1				3		4		
	Total		2		1				3		4		
Vol de cargaison	Acc.				1	1		1	3		1	1	2
	Tent.				1				1				
	Total				2	1		1	4		1	1	2



Criminalité ICT

		2000	2013	2014	2015	2016	2017	2018	2019	2020	2021	2022	2023
Fraude de cartes de paiements	Acc.		5	7	1	10	7	4	5	3	4	5	6
	Total		5	7	1	10	7	4	5	3	4	5	6
Phishing	Acc.		1	2		1	1	2	5	4	2	27	8
	Tent.												1
Total			1	2		1	1	2	5	4	2	27	9
Ransomware	Acc.												3
	Total												3
Shouldersurfing	Acc.					4	1	3	2		2		3
	Total					4	1	3	2		2		3
Skimming	Acc.			1		3							1
	Total			1		3							1

FC Autre

		2000	2013	2014	2015	2016	2017	2018	2019	2020	2021	2022	2023
Violence contre les métiers d'intérêt général	Acc.				1	2	2	1	1	3		1	1
	Total				1	2	2	1	1	3		1	1
Viol collectif	Acc.											1	1
	Total											1	1
Graffiti	Acc.		3	4	6	1			4	2	3	1	2
	Total		3	4	6	1			4	2	3	1	2
Dégradation de voiture	Acc.	3	41	35	29	28	24	38	31	26	28	40	29
	Tent.							1					
Total		3	41	35	29	28	24	39	31	26	28	40	29
Rixe au couteau	Acc.								1	1			1
	Tent.									1			
Total								1	2				1



PH Violence intrafamiliale (VIF)

		2000	2013	2014	2015	2016	2017	2018	2019	2020	2021	2022	2023
VIF: physique, dans le couple	Acc.	3	18	22	22	26	20	40	42	33	23	24	26
	Tent.									1			
	Total	3	18	22	22	26	20	40	42	34	23	24	26
VIF: physique, envers des descendants	Acc.	3	3	2	5	5	4		5	3	3	3	5
	Tent.												
	Total	3	3	2	5	5	4		5	3	3	3	5
VIF: physique, envers d'autres membres	Acc.	9	4	5	5	5	1	2	3	1	3	3	1
	Tent.												
	Total	9	4	5	5	5	1	2	3	1	3	3	1
VIF: sexuelle, dans le couple	Acc.												1
	Tent.												1
	Total												2
VIF: sexuelle, envers des descendants	Acc.	2	1	1				1		2			
	Tent.												
	Total	2	1	1				1		2			
VIF: psychique, dans le couple	Acc.	27	16	49	31	14	21	35	21	12	20	11	15
	Tent.												
	Total	27	16	49	31	14	21	35	21	12	20	11	15
VIF: psychique, envers des descendants	Acc.									1			
	Tent.												
	Total									1			
VIF: psychique, envers d'autres membres	Acc.			1				2			1	2	
	Tent.												
	Total			1				2			1	2	
VIF: économique, dans le couple	Acc.							3	1	1	1	1	1
	Tent.												
	Total							3	1	1	1	1	1
VIF: économique, envers des descendants	Acc.										1		
	Tent.												
	Total										1		
VIF: économique, envers d'autres membres	Acc.	10	1	4	2	3	1		1	2		2	
	Tent.												
	Total	10	1	4	2	3	1		1	2		2	



PH Hormones et dopage

		2000	2013	2014	2015	2016	2017	2018	2019	2020	2021	2022	2023
Dopage humain	Acc.			1					1				
	Total			1					1				

PH Drogues

		2000	2013	2014	2015	2016	2017	2018	2019	2020	2021	2022	2023
Vente de cocaïne	Acc.				1		1	2	3	1			1
	Total				1		1	2	3	1			1

		2000	2013	2014	2015	2016	2017	2018	2019	2020	2021	2022	2023
Import-export de drogues synthétiques	Acc.					1							1
	Total					1							1

		2000	2013	2014	2015	2016	2017	2018	2019	2020	2021	2022	2023
Production de cannabis (culture)	Acc.			2	2	2	2		1	3	1	1	1
	Total			2	2	2	2		1	3	1	1	1

PH Trafic d'armes

		2000	2013	2014	2015	2016	2017	2018	2019	2020	2021	2022	2023
Commerce et production d'arme à feu et mun.	Acc.						1			1			
	Total						1			1			

PH Violence dans l'espace public

		2000	2013	2014	2015	2016	2017	2018	2019	2020	2021	2022	2023
Violence physique (transport public)	Acc.						1					1	
	Total						1					1	

		2000	2013	2014	2015	2016	2017	2018	2019	2020	2021	2022	2023
Violence physique (voie publique)	Acc.	13	19	21	19	17	14	21	21	23	12	29	15
	Tent.	1		1	1		1		1	1	1	2	1
	Total	14	19	22	20	17	15	21	22	24	13	31	16

		2000	2013	2014	2015	2016	2017	2018	2019	2020	2021	2022	2023
Violence physique (autre endroit public)	Acc.		1										
	Tent.						1						
	Total		1				1						

		2000	2013	2014	2015	2016	2017	2018	2019	2020	2021	2022	2023
Violence physique (endroit accessible au public)	Acc.	5	14	10	11	13	16	15	24	7	1	18	11
	Tent.							1					
	Total	5	14	10	11	13	16	16	24	7	1	18	11



PH Violence dans l'espace public

		2000	2013	2014	2015	2016	2017	2018	2019	2020	2021	2022	2023
Violence sexuelle (transport public)	Acc.										2	1	
	Total										2	1	
Violence sexuelle (voie publique)	Acc.		1	4	1				1	2		1	
	Total		1	4	1				1	2		1	
Violence sexuelle (autre endroit public)	Acc.								1				
	Total								1				
Violence sexuelle (endroit accessible au public)	Acc.	1			1	1	1		1	1	1		1
	Total	1			1	1	1		1	1	1		1
Violence psychique (voie publique)	Acc.	10	15	10	23	19	14	14	15	20	20	18	11
	Total	10	15	10	23	19	14	14	15	20	20	18	11
Violence psychique (autre endroit public)	Acc.				1				2				
	Total				1				2				
Violence psychique (endroit accessible au public)	Acc.	3	12	6	11	16	15	14	12	7	15	15	8
	Total	3	12	6	11	16	15	14	12	7	15	15	8
Vol à main armée (voie publique)	Acc.	1	1	1			1		1	1			1
	Total	1	1	1			1		1	1			1
Vol à main armée (endroit accessible au public)	Acc.	5	1		2	2			3	1			
	Tent.	1		1		1							
	Total	6	1	1	2	3			3	1			
Vol avec violence sans arme (voie publique)	Acc.	3	1		2		1	1	2	1			1
	Tent.	2											
	Total	5	1		2		1	1	2	1			1
Vol avec violence sans arme (endr. acces. au pub.)	Acc.				1		2		1	1			2
	Total				1		2		1	1			2



PH Autre

		2000	2013	2014	2015	2016	2017	2018	2019	2020	2021	2022	2023
Faux policiers	Acc.		1			1		1	1		1		
	Total		1			1		1	1		1		
Terrorisme, extrémisme et radicalisme	Acc.				1					1			
	Total				1					1			
Cyberharcèlement	Acc.	1	11	9	16	24	16	30	37	33	16	25	14
	Total	1	11	9	16	24	16	30	37	33	16	25	14
Fraude à l'identité	Acc.	1	5	2	10	7	11	6	7	7	7	10	10
	Tent.		1	2	2					1			
	Total	1	6	4	12	7	11	6	7	8	7	10	10

STATISTIQUES POLICIERES DE CRIMINALITE

LIEU DE PERPETRATION: COMMUNE

Blégnny

***ANNEXE IV: FAITS ENREGISTRES
NON CRIMINELS***



Blégny

Faits non criminels

Maladies / Décès / Disparition

	2000	2013	2014	2015	2016	2017	2018	2019	2020	2021	2022	2023
Suicide	2	18	12	18	12	14	18	14	22	29	18	23
Personne malade	1		3	5	5	5	7	6	4	4	6	5
Décès suspect			1				1	1		1		1
Décès naturel	1	2			1	3	1	4	2	6	3	4
Disparition (personne disparue)	6	2	6	7	3	3	3	3	12	7	5	4
Accident (sauf roulage)		4	5	2	3	5	6	7	3	1	4	6
Autres	1											
Total	11	26	27	32	24	30	36	35	43	48	36	43

Appels

	2000	2013	2014	2015	2016	2017	2018	2019	2020	2021	2022	2023
Alarme	6											
Appels	1	1		1		3			2	2	1	
Total	7	1		1		3			2	2	1	

Problèmes sociaux

	2000	2013	2014	2015	2016	2017	2018	2019	2020	2021	2022	2023
Différends familiaux	16	8	12	16	9	5	2	1	5	5	4	7
Différend (pas de coups)	5	8	9	12	5	10	2	2	2	3	3	1
Affaire civile	6	7	12	6	3		1	1				
Protection de la jeunesse	5		3	3	7	5	2	2		1	3	4
Autres	1					2	1	1		1	1	1
Total	33	23	36	37	24	22	8	7	7	10	11	13



Catastrophes

	2000	2013	2014	2015	2016	2017	2018	2019	2020	2021	2022	2023
Fuite de gaz												1
Total												1

Ordre public

	2000	2013	2014	2015	2016	2017	2018	2019	2020	2021	2022	2023
Troubles		1										
Total		1										

Agissements suspects

	2000	2013	2014	2015	2016	2017	2018	2019	2020	2021	2022	2023
	2	16	7	12	7	3	1	1	3	3	3	2
Total	2	16	7	12	7	3	1	1	3	3	3	2

Objets perdus

	2000	2013	2014	2015	2016	2017	2018	2019	2020	2021	2022	2023
	22	154	182	173	159	171	189	201	155	190	224	217
Total	22	154	182	173	159	171	189	201	155	190	224	217



Autres non-infractions

	2000	2013	2014	2015	2016	2017	2018	2019	2020	2021	2022	2023
Non-respect des conditions							1	1	1	2		2
Procès-verbal d'information	6	31	35	17	11	1	4	3	6	8	3	2
Notification		10	9	12	9	16	11	8	5	9	8	12
Dégradation involontaire câbles (non-télécom)			1									
Demande signalement surveillance électronique												1
Fonction de contrôle armes									1	1		3
Non spécifié					1							
Autres non infractions	4											
Total	10	41	45	29	21	17	16	12	13	20	11	20