

# ***STATISTIQUES POLICIERES DE CRIMINALITE***

---

*LIEU DE PERPETRATION: COMMUNE*

**Beyne-Heusay**

**2000 - 2023**

*Police fédérale - DGRIDRIIBIPOL*

# ***STATISTIQUES POLICIERES DE CRIMINALITE***

---

*LIEU DE PERPETRATION: COMMUNE*

**Beyne-Heusay**

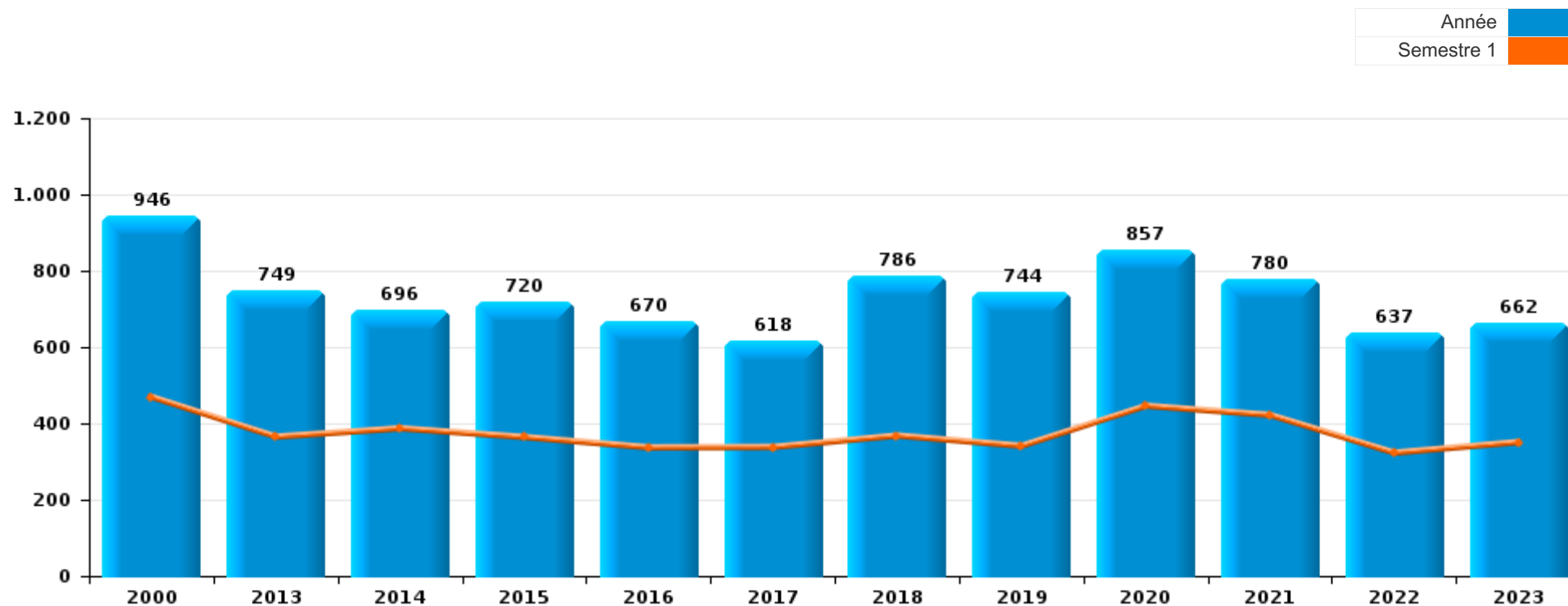
***PARTIE I : INFRACTIONS JUDICIAIRES***

# CRIMINALITE ENREGISTREE COMMISE AU NIVEAU DE LA COMMUNE



## Beyne-Heusay

	2000	2013	2014	2015	2016	2017	2018	2019	2020	2021	2022	2023
Nombre total des délits	946	749	696	720	670	618	786	744	857	780	637	662





**Beyne-Heusay**

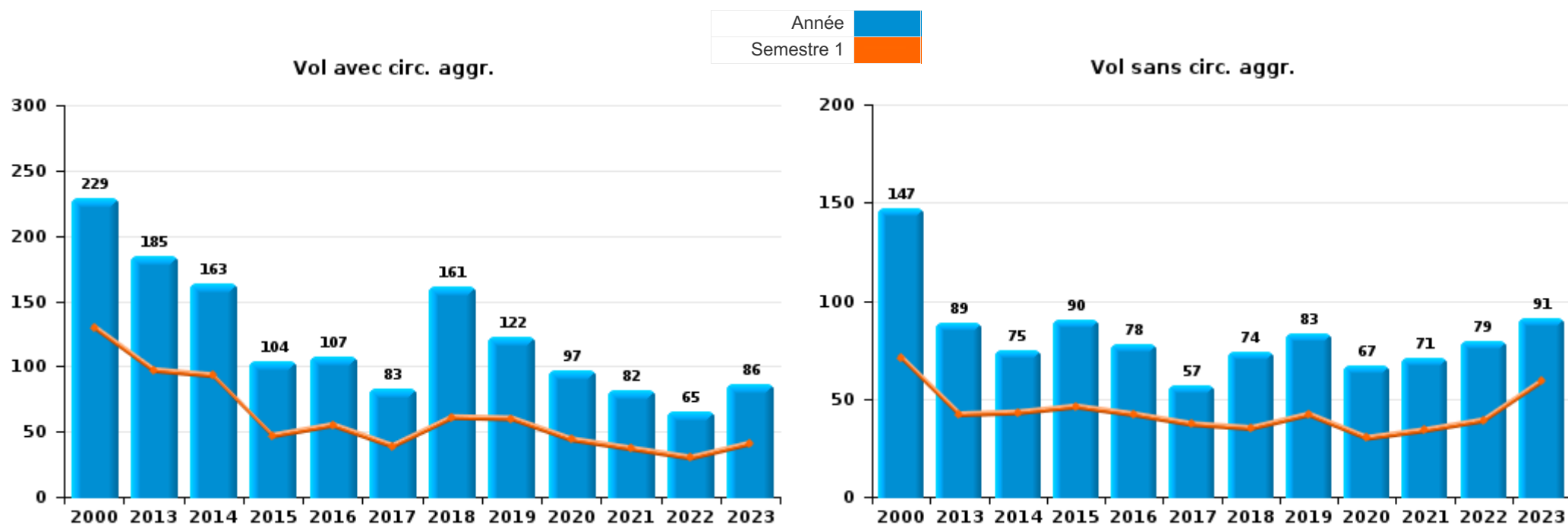
	2000	2013	2014	2015	2016	2017	2018	2019	2020	2021	2022	2023
Vol et extorsion	553	284	241	198	185	141	240	207	164	155	147	182
Infr. contre l'intégrité physique	81	74	73	96	85	95	128	104	87	109	91	83
Dégradation de la propriété	76	89	103	116	94	65	89	88	55	77	78	78
Infr. contre autres valeurs morales et sentiments	9	52	52	59	45	50	72	72	64	59	72	57
Infr. contre la sécurité publique	54	45	35	48	49	41	42	52	43	41	34	39
Fraude	51	35	23	21	38	37	31	34	64	68	55	53
Registre de population	15	34	40	50	42	43	43	41	34	39	34	39
Environnement	12	20	18	10	12	29	25	14	17	74	12	10
Santé publique		2		2	2	1			175	22		
Drogues	11	5	18	13	13	19	17	14	36	21	9	7
Infr. relative au statut juridique de l'enfant	11	24	15	20	6	16	8	10	17	14	10	4
Criminalité informatique		7	9	5	6	7	7	10	16	17	24	38
Infr. contre les moeurs	9	2	7	9	19	13	16	18	15	11	7	9
Armes et explosifs	5	9	6	14	10	14	12	12	14	14	9	8
Infr. contre la famille	20	9	8	10	7	3	5	16	13	5	15	11
Infr. contre la foi publique	15	8	8	9	8	11	4	18	4	7	7	12
Infr. contre l'autorité publique	5	11	10	8	13	9	7	9	9	13	8	9
Ivresse et alcool		6	8	15	12	2	6	7	5	4	4	3
Législation sur les étrangers	2	8	2	7	2	9	4	5	11	9	4	7
Protection de la jeunesse	2	7	5	2	6	3	10	2	6	8	5	3
Code pénal social		2	3	2	2	4	9	6	6	9	6	2
Protection de la personne	5		2	5	3	1	6	1		1	4	6
Carte d'identité	1	14			1	2	3				1	
Infr. contre la liberté individuelle					6		2	3		1		
Autres lois spéciales	4				1				1	1		
Pratiques commerciales	1		2	1				1				
Protection des revenus publics		1			1				1	1		1
Contravention Code pénal	4											
Hormones et dopage		1			1	2						
Législation sur les élections			4									
Infr. contre la Sécurité de l'Etat			2									
Traite des êtres humains			2									
Travail					1							1
Législation économique											1	
Marchand de sommeil						1						
<b>Sous-total</b>	<b>946</b>	<b>749</b>	<b>696</b>	<b>720</b>	<b>670</b>	<b>618</b>	<b>786</b>	<b>744</b>	<b>857</b>	<b>780</b>	<b>637</b>	<b>662</b>
<b>Contravention règlement policier local</b>		65	60	54	53	59	62	44	46	90	35	30
<b>Sous-total</b>		<b>65</b>	<b>60</b>	<b>54</b>	<b>53</b>	<b>59</b>	<b>62</b>	<b>44</b>	<b>46</b>	<b>90</b>	<b>35</b>	<b>30</b>
<b>Total</b>	<b>946</b>	<b>814</b>	<b>756</b>	<b>774</b>	<b>723</b>	<b>677</b>	<b>848</b>	<b>788</b>	<b>903</b>	<b>870</b>	<b>672</b>	<b>692</b>



I.1. Catégorie des infractions : Vol et extorsion (top 5 des infractions au niveau national 2023)

**Beyne-Heusay**

	2000	2013	2014	2015	2016	2017	2018	2019	2020	2021	2022	2023
<b>Vol avec circ. agr.</b>	229	185	163	104	107	83	161	122	97	82	65	86
<b>Vol sans circ. agr.</b>	147	89	75	90	78	57	74	83	67	71	79	91
<b>Vol non spécifié</b>	174	3	1					1		1	2	2
<b>Extorsion</b>	3	7	2	4		1	5	1		1	1	3
<b>Total</b>	<b>553</b>	<b>284</b>	<b>241</b>	<b>198</b>	<b>185</b>	<b>141</b>	<b>240</b>	<b>207</b>	<b>164</b>	<b>155</b>	<b>147</b>	<b>182</b>





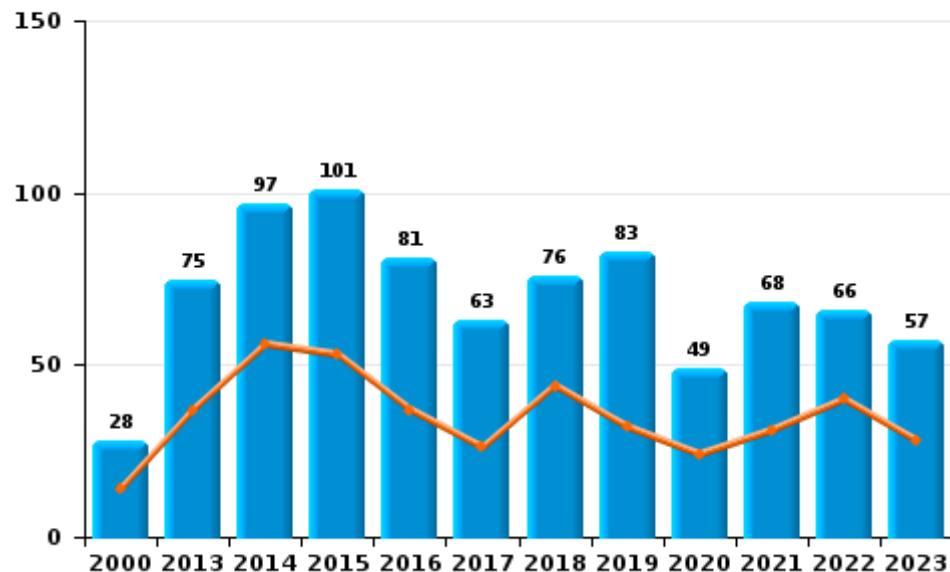
I.2. Catégorie des infractions : Dégradation de la propriété (top 5 des infractions au niveau national 2023)

**Beyne-Heusay**

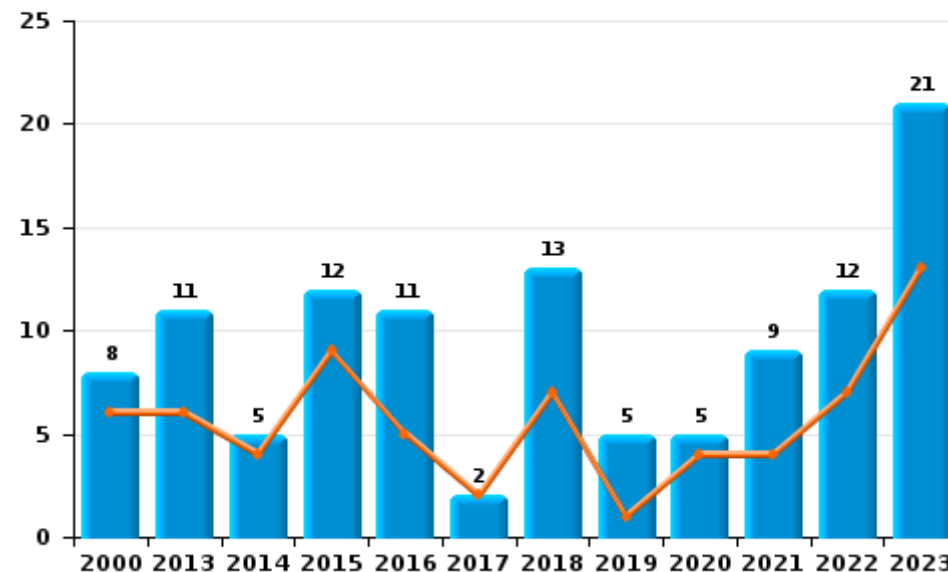
	2000	2013	2014	2015	2016	2017	2018	2019	2020	2021	2022	2023
<b>Vandalisme</b>	28	75	97	101	81	63	76	83	49	68	66	57
<b>Incendie volontaire</b>	3	6	5	8	10	1	6	2	4	4	8	20
<b>Destruction, dénaturation, dégradation</b>	39	3		3	1				1			
<b>Incendie involontaire</b>	5	5		4	1	1	7	3	1	5	4	1
<b>Destruction par explosion volontaire</b>	1		1		1							
<b>Total</b>	<b>76</b>	<b>89</b>	<b>103</b>	<b>116</b>	<b>94</b>	<b>65</b>	<b>89</b>	<b>88</b>	<b>55</b>	<b>77</b>	<b>78</b>	<b>78</b>



**Vandalisme**



**Incendie**

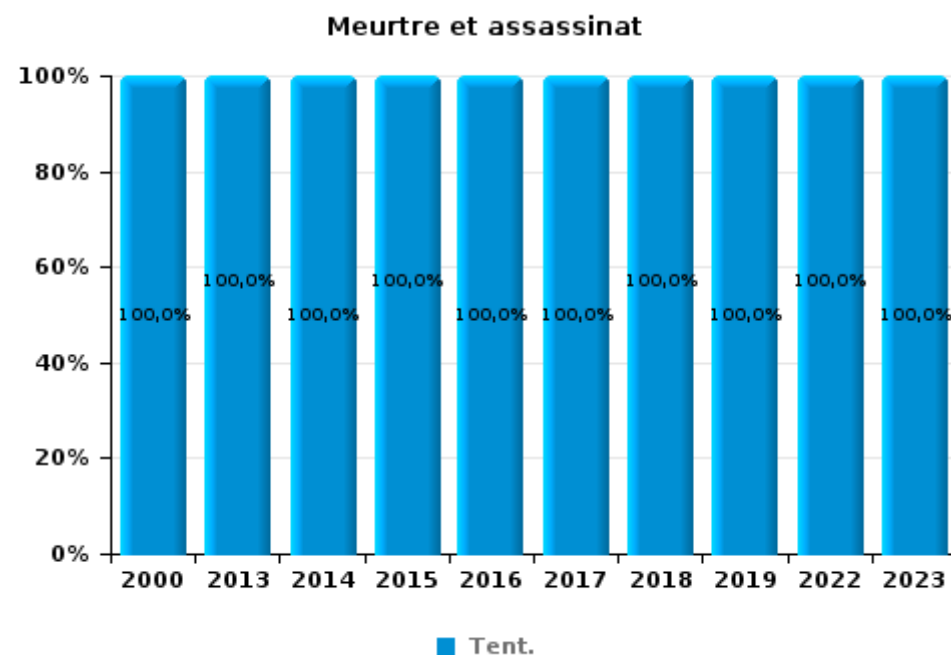
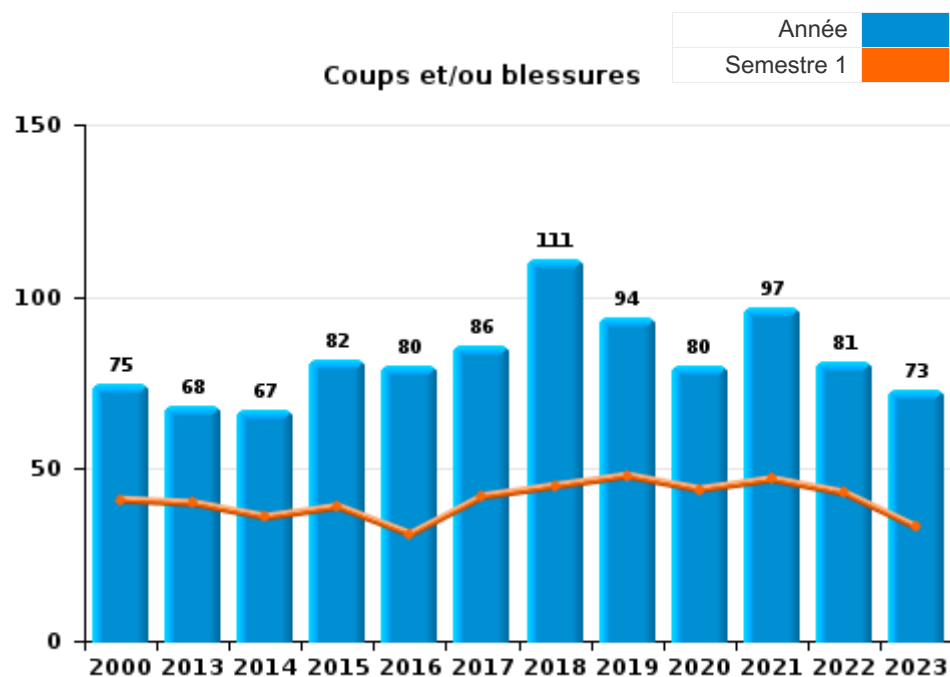




I.3. Catégorie des infractions : Infr. contre l'intégrité physique (top 5 des infractions au niveau national 2023)

Beyne-Heusay

	2000	2013	2014	2015	2016	2017	2018	2019	2020	2021	2022	2023
<b>Coups et/ou blessures</b>	75	68	67	82	80	86	111	94	80	97	81	73
<b>Autres</b>	5	5	5	11	4	8	16	9	7	12	9	8
<b>Meurtre et assassinat</b>	1	1	1	3	1	1	1	1			1	2
<b>Total</b>	<b>81</b>	<b>74</b>	<b>73</b>	<b>96</b>	<b>85</b>	<b>95</b>	<b>128</b>	<b>104</b>	<b>87</b>	<b>109</b>	<b>91</b>	<b>83</b>





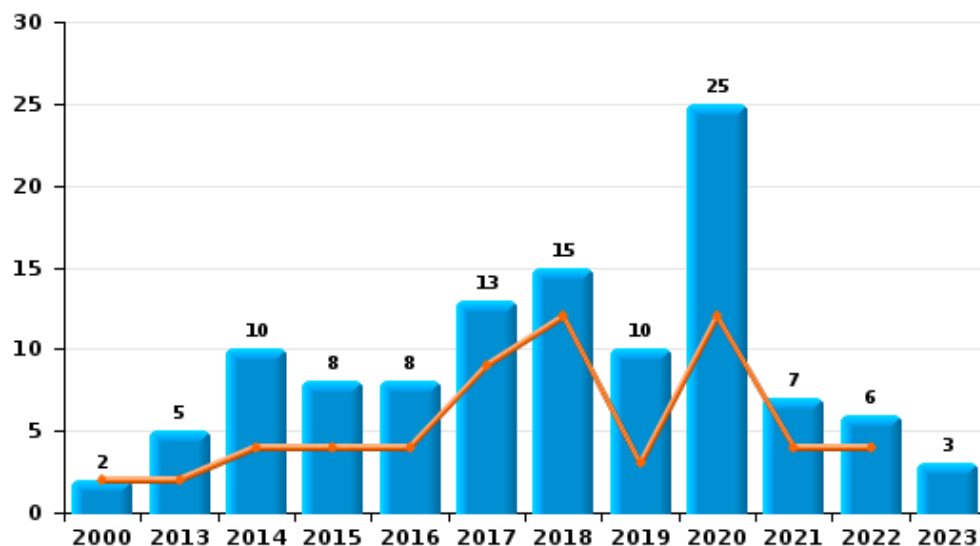
I.4. Catégorie des infractions : Drogues (top 5 des infractions au niveau national 2023)

**Beyne-Heusay**

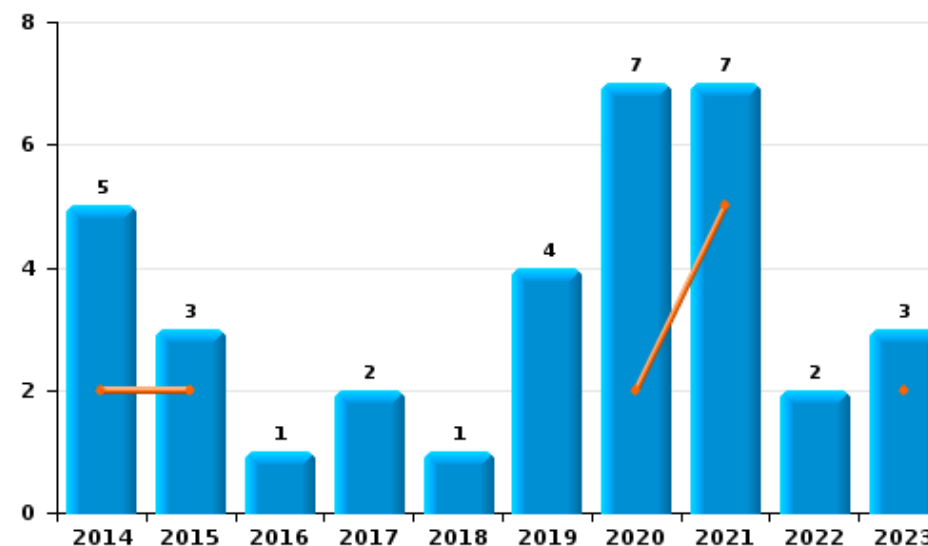
	2000	2013	2014	2015	2016	2017	2018	2019	2020	2021	2022	2023
Détention	2	5	10	8	8	13	15	10	25	7	6	3
Commerce			5	3	1	2	1	4	7	7	2	3
Fabrication	1		2	2	2	3	1		1	4	1	1
Usage	8				2	1			3	2		
Autres			1									
Importation et exportation										1		
<b>Total</b>	<b>11</b>	<b>5</b>	<b>18</b>	<b>13</b>	<b>13</b>	<b>19</b>	<b>17</b>	<b>14</b>	<b>36</b>	<b>21</b>	<b>9</b>	<b>7</b>



Détention



Commerce







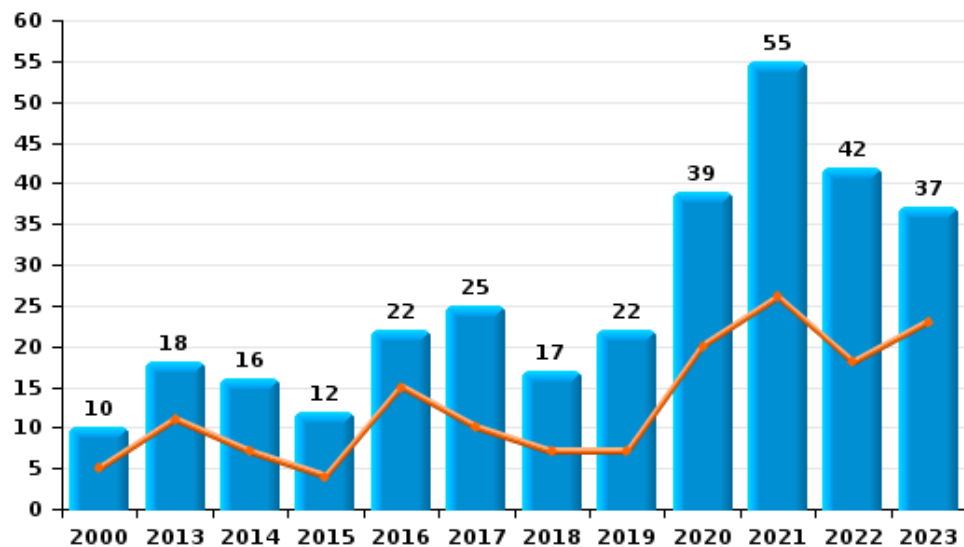
I.5. Catégorie des infractions : Fraude (top 5 des infractions au niveau national 2023)

Beyne-Heusay

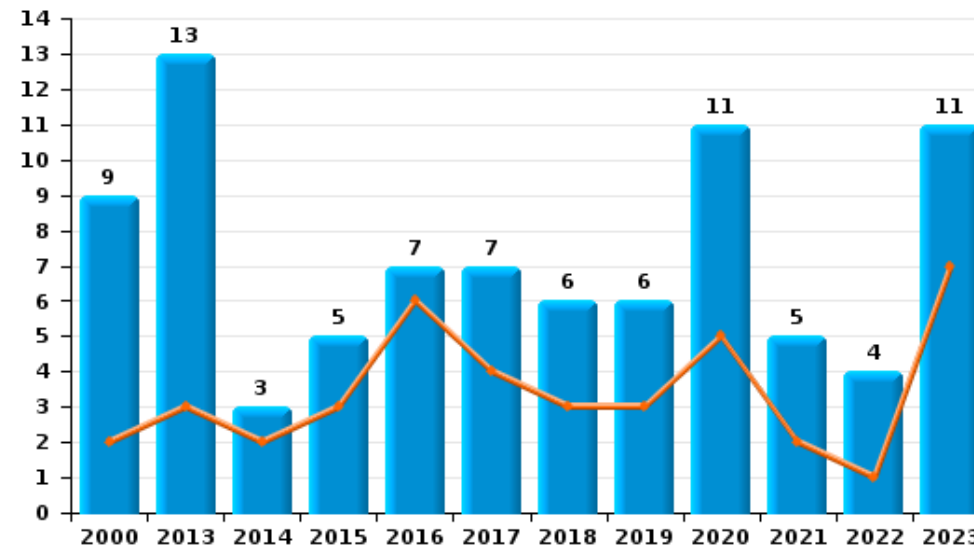
	2000	2013	2014	2015	2016	2017	2018	2019	2020	2021	2022	2023
Escroquerie	10	18	16	12	22	25	17	22	39	55	42	37
Abus de confiance et infr. apparentées	9	13	3	5	7	7	6	6	11	5	4	11
Détournement et destruction frauduleuse	27	1	2	2	4	1	4		2	1	4	2
Recel	3	1	1	1	2	3	3	4	9	3	3	1
Fraudes: Autres	2	2				1		1	2	4	1	2
Grivèlerie				1	2			1	1		1	
Infr. liées à l'insolvabilité			1		1		1					
<b>Total</b>	<b>51</b>	<b>35</b>	<b>23</b>	<b>21</b>	<b>38</b>	<b>37</b>	<b>31</b>	<b>34</b>	<b>64</b>	<b>68</b>	<b>55</b>	<b>53</b>



Escroquerie



Abus de confiance et infr. apparentées



# ***STATISTIQUES POLICIERES DE CRIMINALITE***

---

*LIEU DE PERPETRATION: COMMUNE*

**Beyne-Heusay**

***PARTIE II : FIGURES CRIMINELLES / PHENOMENES***



**Beyne-Heusay**

**FC Vol moyen de transport**

	2000	2013	2014	2015	2016	2017	2018	2019	2020	2021	2022	2023
Vol de voiture	89	18	10	5	13	12	15	7	6	4	5	8
Vol de moto		4	5	3	3	1		2				2
Carjacking	1	2	3		1				1	2		
Homejacking		1	2		1	1						
Vol dans les garages	3	7	4		2	5	5		2	1		2
Vol de vélomoteur	9	5	4	3	1	2	5	1	1	2	4	4
Vol de vélo	9		6	2	4	2	4	5	1	5	6	6

**FC Cambriolage**

	2000	2013	2014	2015	2016	2017	2018	2019	2020	2021	2022	2023
Cambriolage dans habitation	151	133	102	58	53	59	118	76	66	49	47	53
Cambriolage ds entreprise ou commerce	27	10	13	7	9	6	7	16	7	5	1	1
Cambriolage ds service public ou bâtiment administ	26	4	3	5	7		3	1	3	2	1	1
Vol au bélier	1	1					1					
Cambriolage dans bâtiment (total)	203	147	117	70	68	65	128	93	76	56	49	55



**FC Vol autre**

	2000	2013	2014	2015	2016	2017	2018	2019	2020	2021	2022	2023
Vol à main armée	1	7	6	9	4	4	3	7	3	3	1	2
Vol avec violence sans arme	20	17	16	13	3	3	11	11	7	7	3	7
Vol dans ou sur un véhicule	102	27	28	35	34	19	28	35	29	26	22	26
Vol d'armes et explosifs		5	1	3	2		1	1	2			1
Arrachage de sac à main	3	1	2	1			1		1			
Vol à l'arraché	5	7	5	6		1	5	5	1	3		2
Vol à la tire	9	1	5	9	7	4	3	1	6	7	3	3
Vol à l'étalage	2	5	11	4	1		2	9		3	6	16
Vol par ruse	12	12	12	9	4	2	7		3	6	1	3
Vol de métaux		7	4	1	1		4	1	1	4		1
Vol sur les chantiers	4	5		1	2		1		1	4		1
Home-invasion			3	1				2			1	
Vol d'animaux				2	1	2		2				

**Criminalité ICT**

	2000	2013	2014	2015	2016	2017	2018	2019	2020	2021	2022	2023
Fraude de cartes de paiements	2	2	1	1	1	2	1	2	7	5	8	8
Phishing							1					9
Shouldersurfing								1				
Skimming			1	1			1					

**FC Autre**

	2000	2013	2014	2015	2016	2017	2018	2019	2020	2021	2022	2023
Violence contre les métiers d'intérêt général		5	1	4	4	4	2	3	1	3	1	
Viol collectif		1								1		
Graffiti		6	11	4	2			8	1	2	4	3
Dégradation de voiture	7	30	34	52	36	30	44	35	25	31	29	39
Rixe au couteau	1	1					2				1	1



**PH Violence intrafamiliale (VIF)**

	2000	2013	2014	2015	2016	2017	2018	2019	2020	2021	2022	2023
VIF: physique, dans le couple	14	23	19	19	24	33	49	38	20	35	33	17
VIF: physique, envers des descendants	4	3	1	8	9	7	5	5	7	6	2	2
VIF: physique, envers d'autres membres	12	2	4	7	3	8	14	7	6	9	8	6
VIF: sexuelle, dans le couple									1			
VIF: sexuelle, envers des descendants			1		2	1	2	1	1		1	
VIF: sexuelle, envers d'autres membres											1	
VIF: psychique, dans le couple	25	19	17	22	10	21	16	26	30	19	27	19
VIF: psychique, envers des descendants				1			1			2		
VIF: psychique, envers d'autres membres		1	1			1		1		2		
VIF: économique, dans le couple				1	5			2		2	2	
VIF: économique, envers des descendants	1									1	1	
VIF: économique, envers d'autres membres	8	7	4	7	3	3		1		1	1	

**PH Hormones et dopage**

	2000	2013	2014	2015	2016	2017	2018	2019	2020	2021	2022	2023
Dopage humain		1			1	2						

**PH Drogues**

	2000	2013	2014	2015	2016	2017	2018	2019	2020	2021	2022	2023
Vente de cocaïne						1	1	1	1	2	1	
Vente de drogues synthétiques			2			1		1				
Production de cannabis (culture)	1			2	1	2			1	2		1
Vente-traffic d'héroïne						1				1		

**PH Trafic d'armes**

	2000	2013	2014	2015	2016	2017	2018	2019	2020	2021	2022	2023
Commerce et production d'arme à feu et mun.											1	



**PH Traite des êtres humains**

	2000	2013	2014	2015	2016	2017	2018	2019	2020	2021	2022	2023
TEH - exploitation économique			2									
TEH - exploitation sexuelle										1		1

**PH Violence dans l'espace public**

	2000	2013	2014	2015	2016	2017	2018	2019	2020	2021	2022	2023
Violence physique (transport public)	3	1	1			2		1				1
Violence physique (voie publique)	21	20	26	25	25	28	32	28	26	30	24	26
Violence physique (autre endroit public)								1				
Violence physique (endroit accessible au public)	8	6	3	2	5	5	6	5	6	7	4	8
Violence sexuelle (transport public)				1								
Violence sexuelle (voie publique)	1			2	1	3	1	1	2	3	1	1
Violence sexuelle (autre endroit public)						1	1					
Violence sexuelle (endroit accessible au public)	1						1					1
Violence psychique (transport public)	1			2	2	1			1			
Violence psychique (voie publique)	12	24	17	24	24	19	27	27	23	32	38	27
Violence psychique (autre endroit public)		1	2	1	1	3	1	2		1		
Violence psychique (endroit accessible au public)	7	6	2	3	5	3	6	4	6	3	1	7
Vol à main armée (voie publique)		2		2	1	1	2			1		
Vol à main armée (endroit accessible au public)	1	2	1	6	3	1	1	5	1	1		
Vol avec violence sans arme (transport public)	2		2	2								
Vol avec violence sans arme (voie publique)	10	8	8	8	1	2	7	5	4	5	2	2
Vol avec violence sans arme (endr. acces. au pub.)	5	2		2		1		4				2

**PH Autre**

	2000	2013	2014	2015	2016	2017	2018	2019	2020	2021	2022	2023
Faux policiers		4	3									
Terrorisme, extrémisme et radicalisme			2								1	
Cyberharcèlement	1	18	28	22	29	24	24	38	18	20	22	18
Fraude à l'identité	3	2	12	7	13	8	7	13	14	16	9	13

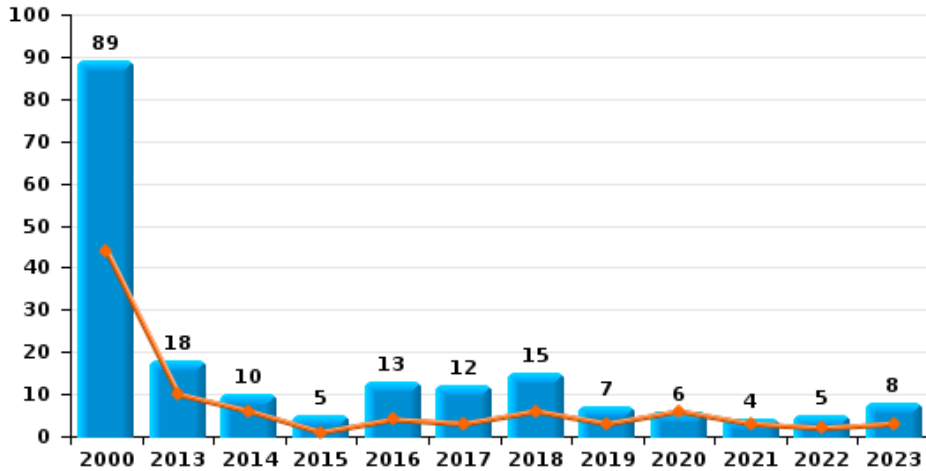




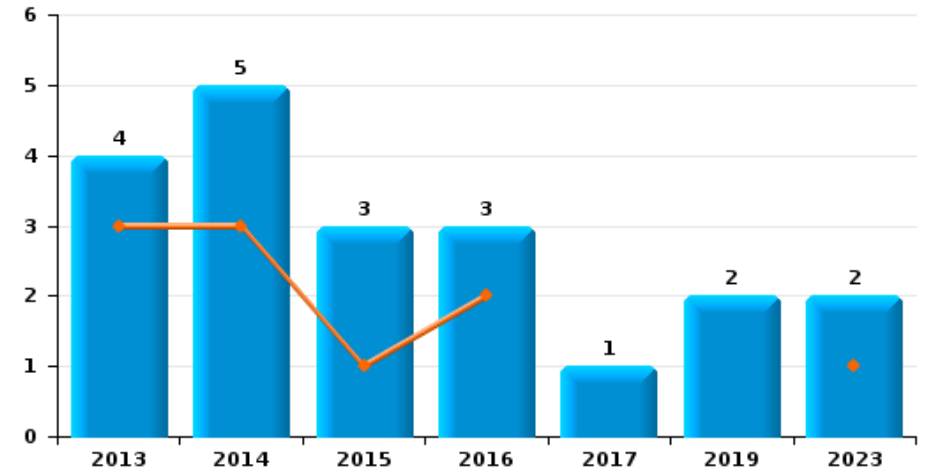
**Beyne-Heusay**

Année	<span style="color: blue;">■</span>
Semestre 1	<span style="color: orange;">■</span>

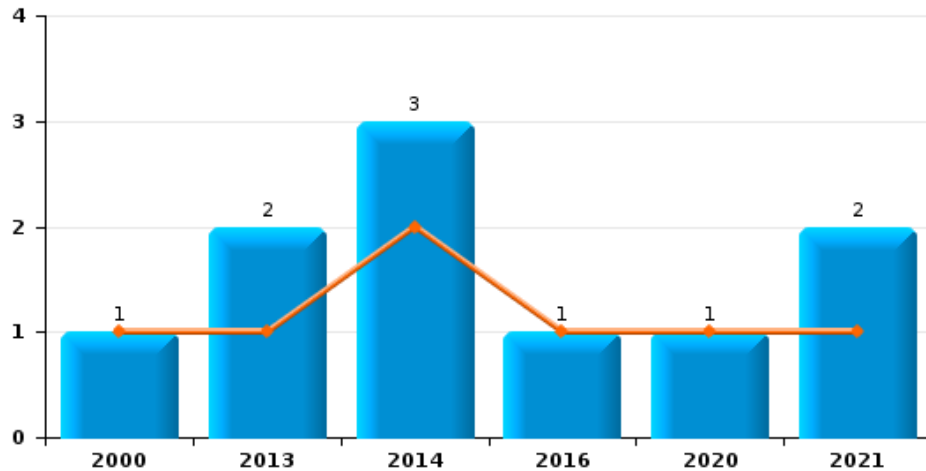
**Vol de voiture**



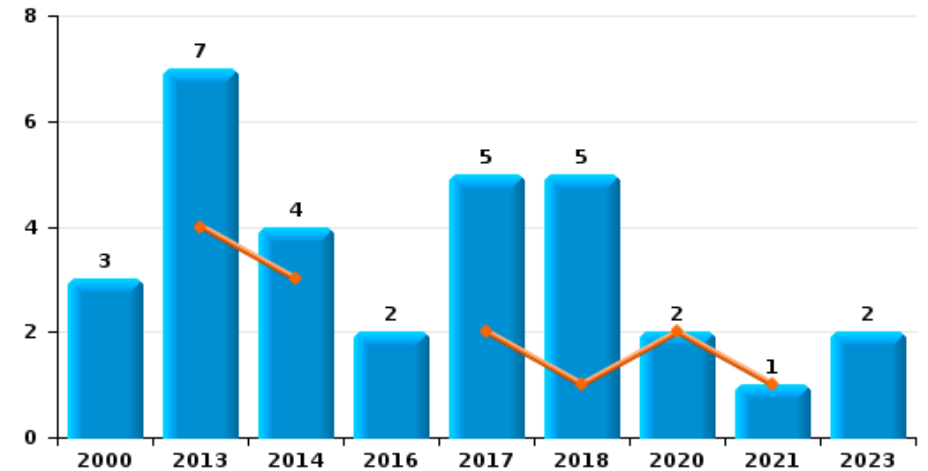
**Vol de moto**



**Carjacking**



**Vol dans les garages**



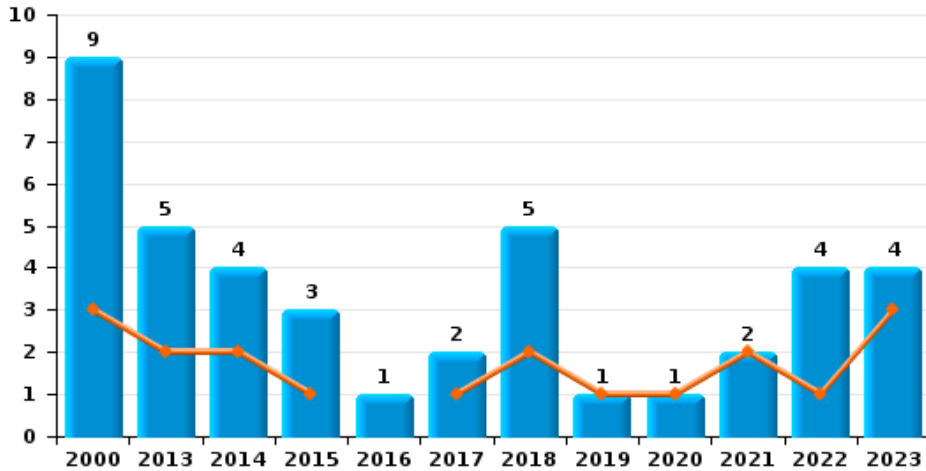




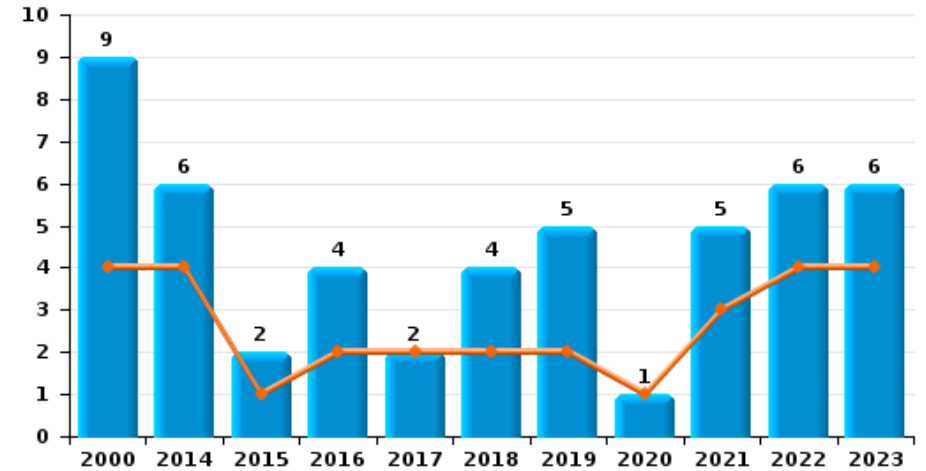
**Beyne-Heusay**

Année	<span style="color: blue;">■</span>
Semestre 1	<span style="color: orange;">■</span>

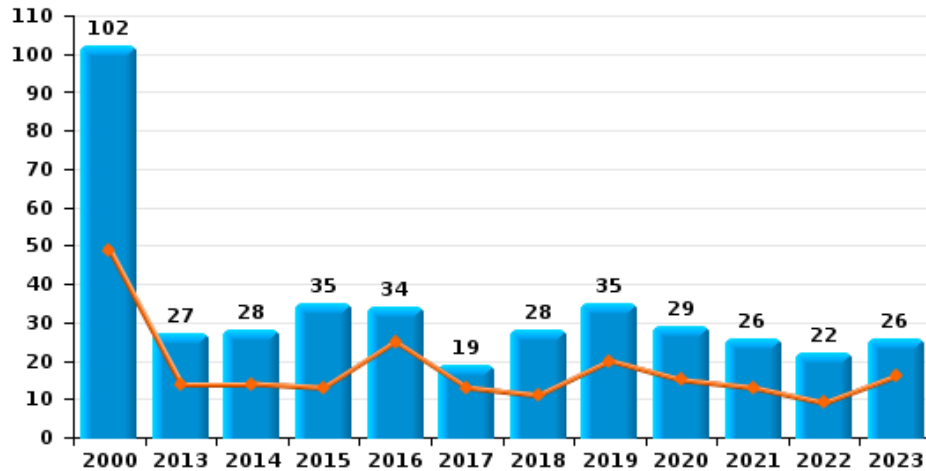
**Vol de vélomoteur**



**Vol de vélo**



**Vol dans ou sur un véhicule**

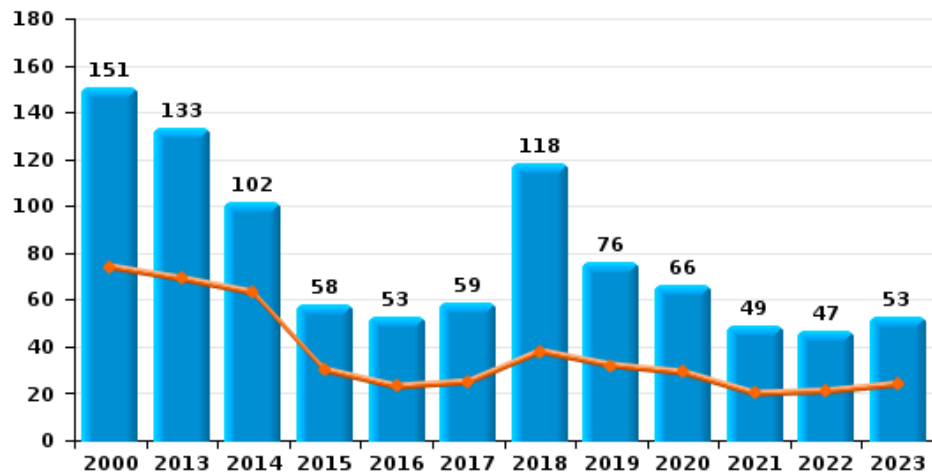




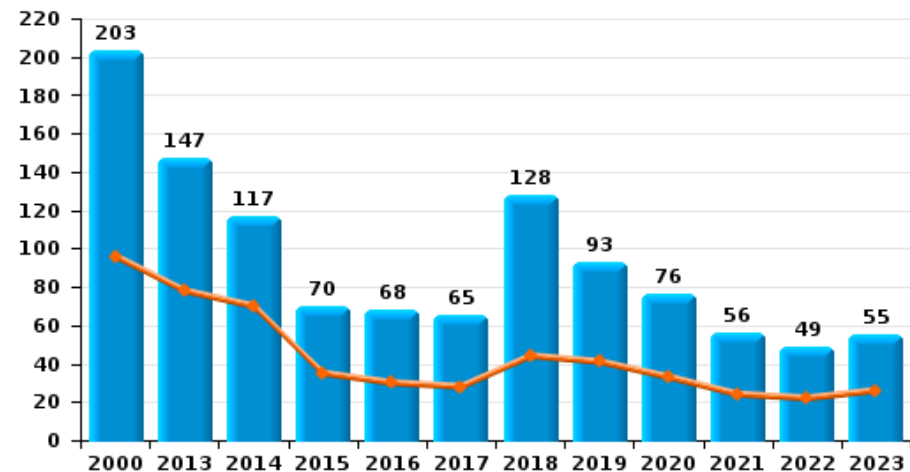
**Beyne-Heusay**

Année	<span style="color: blue;">■</span>
Semestre 1	<span style="color: orange;">■</span>

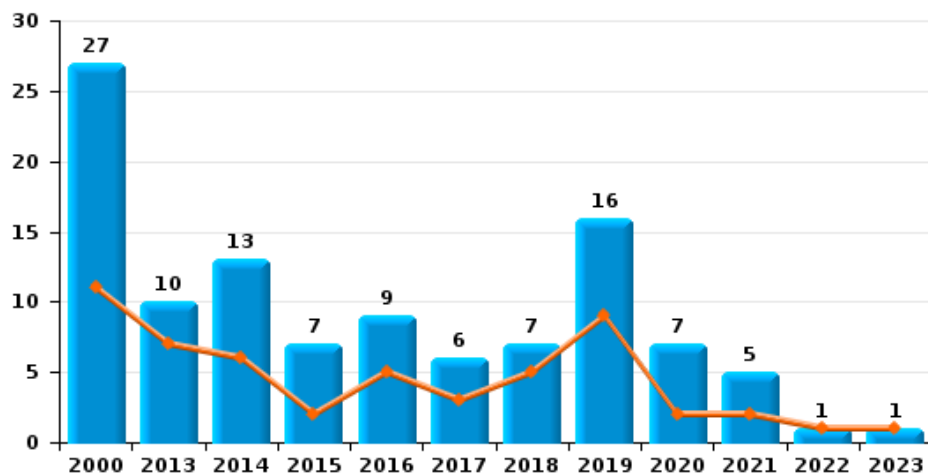
**Cambrilage dans habitation**



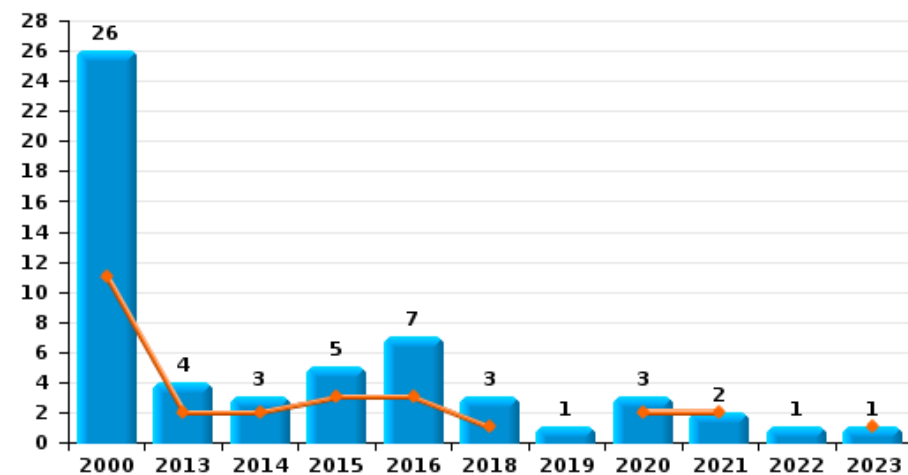
**Cambrilage dans bâtiment (total)**



**Cambrilage ds entreprise ou commerce**



**Cambrilage ds service public ou bâtiment administratif**

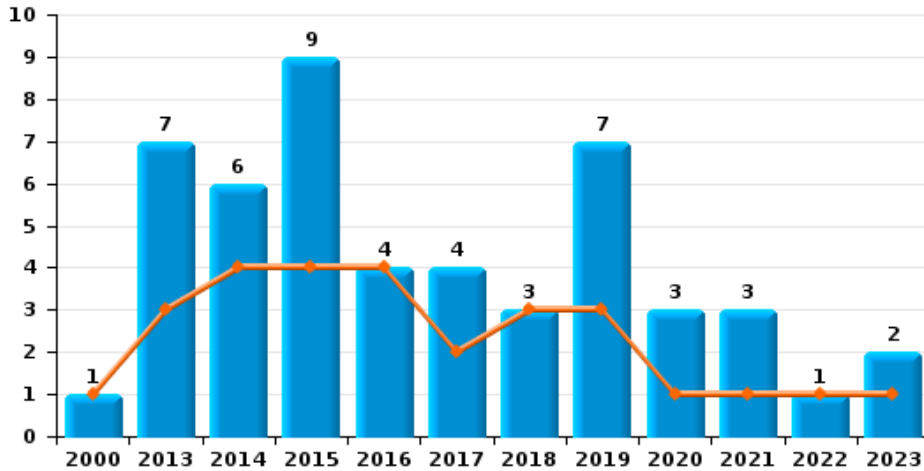




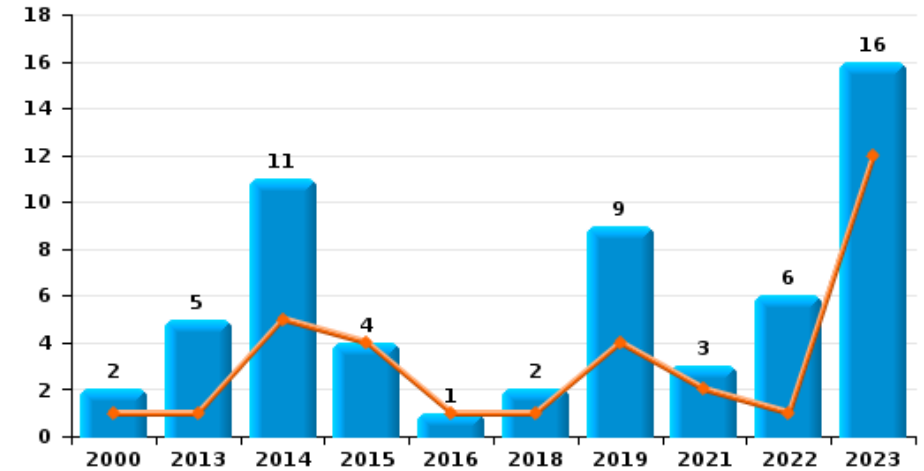
**Beyne-Heusay**

Année ■  
Semestre 1 ■

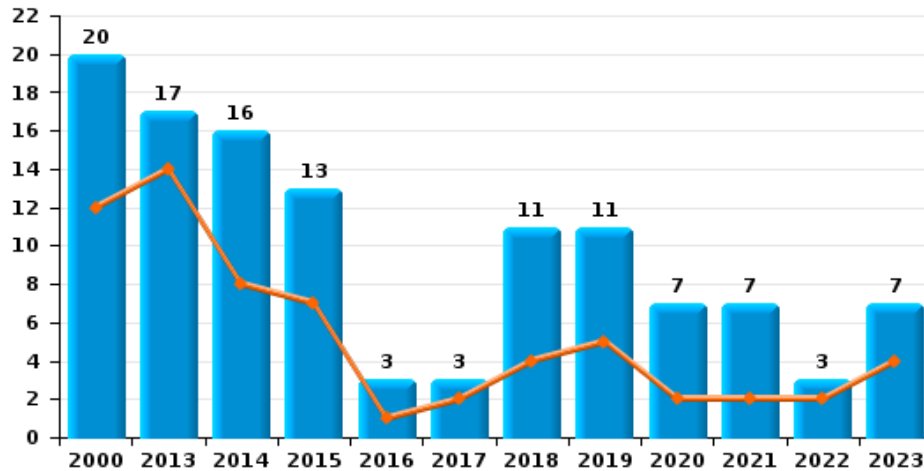
**Vol à main armée**



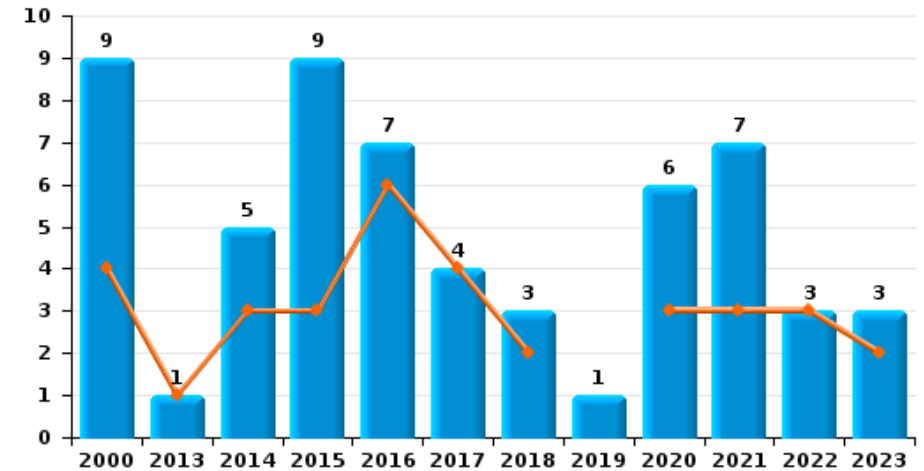
**Vol à l'étalage**



**Vol avec violence sans arme**



**Vol à la tire**

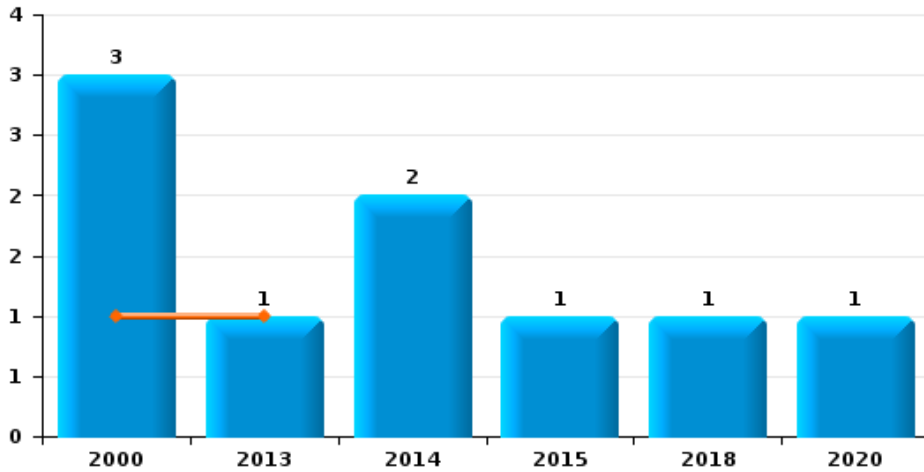




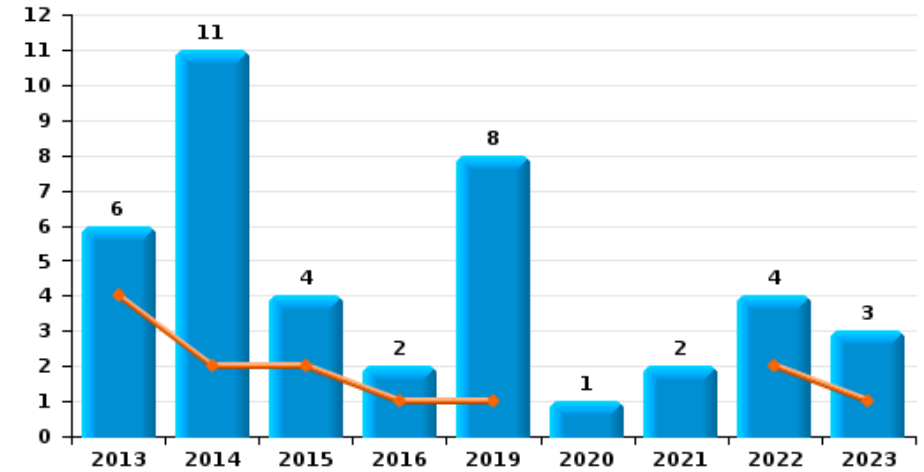
**Beyne-Heusay**

Année ■  
Semestre 1 ■

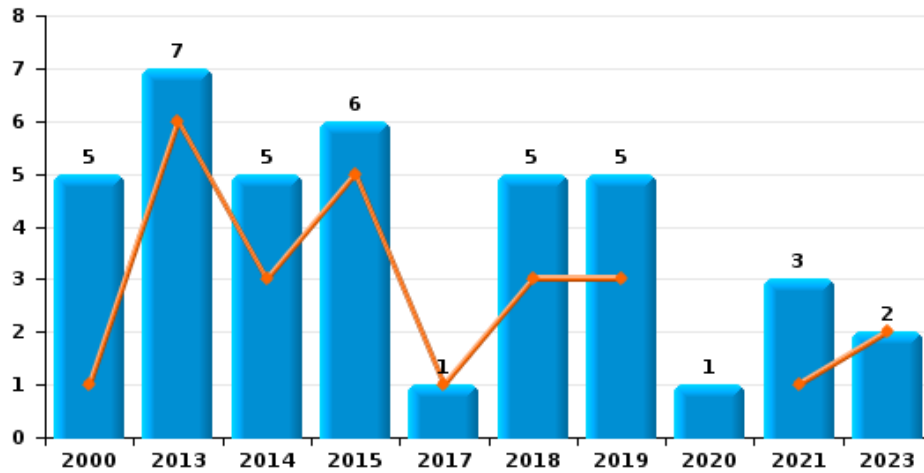
**Arrachage de sac à main**



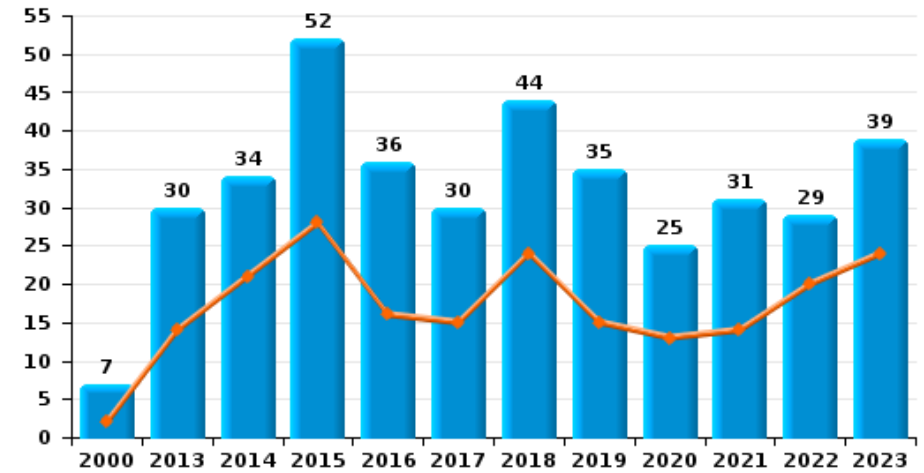
**Graffiti**



**Vol à l'arraché**



**Dégradation de voiture**





**Beyne-Heusay**

**FC Vol moyen de transport**

		2000	2013	2014	2015	2016	2017	2018	2019	2020	2021	2022	2023
Vol de voiture	Sem 1	44	10	6	1	4	3	6	3	6	3	2	3
	Sem 2	45	8	4	4	9	9	9	4		1	3	5
	<b>Total</b>	<b>89</b>	<b>18</b>	<b>10</b>	<b>5</b>	<b>13</b>	<b>12</b>	<b>15</b>	<b>7</b>	<b>6</b>	<b>4</b>	<b>5</b>	<b>8</b>
Vol de moto	Sem 1		3	3	1	2							1
	Sem 2		1	2	2	1	1		2				1
	<b>Total</b>		<b>4</b>	<b>5</b>	<b>3</b>	<b>3</b>	<b>1</b>		<b>2</b>				<b>2</b>
Carjacking	Sem 1	1	1	2		1				1	1		
	Sem 2		1	1							1		
	<b>Total</b>	<b>1</b>	<b>2</b>	<b>3</b>		<b>1</b>				<b>1</b>	<b>2</b>		
Homejacking	Sem 1			1		1							
	Sem 2		1	1			1						
	<b>Total</b>		<b>1</b>	<b>2</b>		<b>1</b>	<b>1</b>						
Vol dans les garages	Sem 1		4	3			2	1		2	1		
	Sem 2	3	3	1		2	3	4					2
	<b>Total</b>	<b>3</b>	<b>7</b>	<b>4</b>		<b>2</b>	<b>5</b>	<b>5</b>		<b>2</b>	<b>1</b>		<b>2</b>
Vol de vélomoteur	Sem 1	3	2	2	1		1	2	1	1	2	1	3
	Sem 2	6	3	2	2	1	1	3				3	1
	<b>Total</b>	<b>9</b>	<b>5</b>	<b>4</b>	<b>3</b>	<b>1</b>	<b>2</b>	<b>5</b>	<b>1</b>	<b>1</b>	<b>2</b>	<b>4</b>	<b>4</b>
Vol de vélo	Sem 1	4		4	1	2	2	2	2	1	3	4	4
	Sem 2	5		2	1	2		2	3		2	2	2
	<b>Total</b>	<b>9</b>		<b>6</b>	<b>2</b>	<b>4</b>	<b>2</b>	<b>4</b>	<b>5</b>	<b>1</b>	<b>5</b>	<b>6</b>	<b>6</b>



FC Cambriolage

		2000	2013	2014	2015	2016	2017	2018	2019	2020	2021	2022	2023
Cambriolage dans habitation	Sem 1	74	69	63	30	23	25	38	32	29	20	21	24
	Sem 2	77	64	39	28	30	34	80	44	37	29	26	29
Total		151	133	102	58	53	59	118	76	66	49	47	53
Cambriolage ds entreprise ou commerce	Sem 1	11	7	6	2	5	3	5	9	2	2	1	1
	Sem 2	16	3	7	5	4	3	2	7	5	3		
Total		27	10	13	7	9	6	7	16	7	5	1	1
Cambriolage ds service public ou bâtiment administ	Sem 1	11	2	2	3	3		1		2	2		1
	Sem 2	15	2	1	2	4		2	1	1		1	
Total		26	4	3	5	7		3	1	3	2	1	1
Vol au bélier	Sem 1							1					
	Sem 2	1	1										
Total		1	1					1					
Cambriolage dans bâtiment (total)	Sem 1	96	78	70	35	30	28	44	41	33	24	22	26
	Sem 2	107	69	47	35	38	37	84	52	43	32	27	29
Total		203	147	117	70	68	65	128	93	76	56	49	55



FC Vol autre

		2000	2013	2014	2015	2016	2017	2018	2019	2020	2021	2022	2023
Vol à main armée	Sem 1	1	3	4	4	4	2	3	3	1	1	1	1
	Sem 2		4	2	5		2		4	2	2		1
	<b>Total</b>	<b>1</b>	<b>7</b>	<b>6</b>	<b>9</b>	<b>4</b>	<b>4</b>	<b>3</b>	<b>7</b>	<b>3</b>	<b>3</b>	<b>1</b>	<b>2</b>
Vol avec violence sans arme	Sem 1	12	14	8	7	1	2	4	5	2	2	2	4
	Sem 2	8	3	8	6	2	1	7	6	5	5	1	3
	<b>Total</b>	<b>20</b>	<b>17</b>	<b>16</b>	<b>13</b>	<b>3</b>	<b>3</b>	<b>11</b>	<b>11</b>	<b>7</b>	<b>7</b>	<b>3</b>	<b>7</b>
Vol dans ou sur un véhicule	Sem 1	49	14	14	13	25	13	11	20	15	13	9	16
	Sem 2	53	13	14	22	9	6	17	15	14	13	13	10
	<b>Total</b>	<b>102</b>	<b>27</b>	<b>28</b>	<b>35</b>	<b>34</b>	<b>19</b>	<b>28</b>	<b>35</b>	<b>29</b>	<b>26</b>	<b>22</b>	<b>26</b>
Vol d'armes et explosifs	Sem 1		1	1	1	1			1				1
	Sem 2		4		2	1		1		2			
	<b>Total</b>		<b>5</b>	<b>1</b>	<b>3</b>	<b>2</b>		<b>1</b>	<b>1</b>	<b>2</b>			<b>1</b>
Arrachage de sac à main	Sem 1	1	1										
	Sem 2	2		2	1			1		1			
	<b>Total</b>	<b>3</b>	<b>1</b>	<b>2</b>	<b>1</b>			<b>1</b>		<b>1</b>			
Vol à l'arraché	Sem 1	1	6	3	5		1	3	3		1		2
	Sem 2	4	1	2	1			2	2	1	2		
	<b>Total</b>	<b>5</b>	<b>7</b>	<b>5</b>	<b>6</b>		<b>1</b>	<b>5</b>	<b>5</b>	<b>1</b>	<b>3</b>		<b>2</b>
Vol à la tire	Sem 1	4	1	3	3	6	4	2		3	3	3	2
	Sem 2	5		2	6	1		1	1	3	4		1
	<b>Total</b>	<b>9</b>	<b>1</b>	<b>5</b>	<b>9</b>	<b>7</b>	<b>4</b>	<b>3</b>	<b>1</b>	<b>6</b>	<b>7</b>	<b>3</b>	<b>3</b>
Vol à l'étalage	Sem 1	1	1	5	4	1		1	4		2	1	12
	Sem 2	1	4	6				1	5		1	5	4
	<b>Total</b>	<b>2</b>	<b>5</b>	<b>11</b>	<b>4</b>	<b>1</b>		<b>2</b>	<b>9</b>		<b>3</b>	<b>6</b>	<b>16</b>



FC Vol autre

		2000	2013	2014	2015	2016	2017	2018	2019	2020	2021	2022	2023
Vol par ruse	Sem 1	6	7	6	5	2	2	2		2	2		1
	Sem 2	6	5	6	4	2		5		1	4	1	2
Total		12	12	12	9	4	2	7		3	6	1	3
Vol de métaux	Sem 1		5	2	1	1		2	1		3		
	Sem 2		2	2				2		1	1		1
Total			7	4	1	1		4	1	1	4		1
Vol sur les chantiers	Sem 1	2	2					1			3		
	Sem 2	2	3		1	2				1	1		1
Total		4	5		1	2		1		1	4		1
Home-invasion	Sem 1			2					1			1	
	Sem 2			1	1				1				
Total				3	1				2			1	
Vol d'animaux	Sem 1						1		1				
	Sem 2				2	1	1		1				
Total					2	1	2		2				





Criminalité ICT

		2000	2013	2014	2015	2016	2017	2018	2019	2020	2021	2022	2023
Fraude de cartes de paiements	Sem 1		1	1	1		1		2	1	2	3	4
	Sem 2	2	1			1	1	1		6	3	5	4
	<b>Total</b>	<b>2</b>	<b>2</b>	<b>1</b>	<b>1</b>	<b>1</b>	<b>2</b>	<b>1</b>	<b>2</b>	<b>7</b>	<b>5</b>	<b>8</b>	<b>8</b>
Phishing	Sem 1							1					2
	Sem 2												7
	<b>Total</b>							<b>1</b>					<b>9</b>
Shouldersurfing	Sem 1								1				
	<b>Total</b>								<b>1</b>				
Skimming	Sem 1			1	1								
	Sem 2							1					
	<b>Total</b>			<b>1</b>	<b>1</b>			<b>1</b>					



FC Autre

		2000	2013	2014	2015	2016	2017	2018	2019	2020	2021	2022	2023
Violence contre les métiers d'intérêt général	Sem 1		4	1	1	3	3		1	1	1		
	Sem 2		1		3	1	1	2	2		2	1	
Total			5	1	4	4	4	2	3	1	3	1	
Viol collectif	Sem 1										1		
	Sem 2		1										
Total			1								1		
Graffiti	Sem 1		4	2	2	1			1			2	1
	Sem 2		2	9	2	1			7	1	2	2	2
Total			6	11	4	2			8	1	2	4	3
Dégradation de voiture	Sem 1	2	14	21	28	16	15	24	15	13	14	20	24
	Sem 2	5	16	13	24	20	15	20	20	12	17	9	15
Total		7	30	34	52	36	30	44	35	25	31	29	39
Rixe au couteau	Sem 1	1						1					
	Sem 2		1					1				1	1
Total		1	1					2				1	1



PH Violence intrafamiliale (VIF)

		2000	2013	2014	2015	2016	2017	2018	2019	2020	2021	2022	2023
VIF: physique, dans le couple	Sem 1	10	12	6	7	9	16	17	16	11	19	19	9
	Sem 2	4	11	13	12	15	17	32	22	9	16	14	8
Total		14	23	19	19	24	33	49	38	20	35	33	17
VIF: physique, envers des descendants	Sem 1	3	1		4	4	6	4	4	4	3		1
	Sem 2	1	2	1	4	5	1	1	1	3	3	2	1
Total		4	3	1	8	9	7	5	5	7	6	2	2
VIF: physique, envers d'autres membres	Sem 1	7	1	2	2	2	4	7	1	5	3	4	4
	Sem 2	5	1	2	5	1	4	7	6	1	6	4	2
Total		12	2	4	7	3	8	14	7	6	9	8	6
VIF: sexuelle, dans le couple	Sem 2									1			
	Total									1			
VIF: sexuelle, envers des descendants	Sem 1					1	1		1			1	
	Sem 2			1		1		2		1			
Total				1		2	1	2	1	1		1	
VIF: sexuelle, envers d'autres membres	Sem 2											1	
	Total											1	
VIF: psychique, dans le couple	Sem 1	13	3	13	12	4	11	7	9	17	11	20	13
	Sem 2	12	16	4	10	6	10	9	17	13	8	7	6
Total		25	19	17	22	10	21	16	26	30	19	27	19
VIF: psychique, envers des descendants	Sem 1				1			1			1		
	Sem 2										1		
Total					1			1			2		
VIF: psychique, envers d'autres membres	Sem 1			1							2		
	Sem 2		1				1		1				
Total			1	1			1		1		2		



PH Violence intrafamiliale (VIF)

		2000	2013	2014	2015	2016	2017	2018	2019	2020	2021	2022	2023
VIF: économique, dans le couple	Sem 1				1	4						2	
	Sem 2					1			2		2		
Total					1	5			2		2	2	
VIF: économique, envers des descendants	Sem 2	1									1	1	
Total		1									1	1	
VIF: économique, envers d'autres membres	Sem 1	6	3	3	3	2	1		1		1	1	
	Sem 2	2	4	1	4	1	2						
Total		8	7	4	7	3	3		1		1	1	



PH Hormones et dopage

		2000	2013	2014	2015	2016	2017	2018	2019	2020	2021	2022	2023
Dopage humain	Sem 1		1										
	Sem 2				1	2							
Total			1			1	2						



PH Drogues

		2000	2013	2014	2015	2016	2017	2018	2019	2020	2021	2022	2023
Vente de cocaïne	Sem 1										2		
	Sem 2						1	1	1	1		1	
	<b>Total</b>						<b>1</b>	<b>1</b>	<b>1</b>	<b>1</b>	<b>2</b>	<b>1</b>	
Vente de drogues synthétiques	Sem 1			1									
	Sem 2			1			1		1				
	<b>Total</b>			<b>2</b>			<b>1</b>		<b>1</b>				
Production de cannabis (culture)	Sem 1									1	1		1
	Sem 2	1		2	1	2					1		
	<b>Total</b>	<b>1</b>		<b>2</b>	<b>1</b>	<b>2</b>				<b>1</b>	<b>2</b>		<b>1</b>
Vente-traffic d héroïne	Sem 1										1		
	Sem 2						1						
	<b>Total</b>						<b>1</b>				<b>1</b>		



PH Trafic d'armes

		2000	2013	2014	2015	2016	2017	2018	2019	2020	2021	2022	2023
Commerce et production d'arme à feu et mun.	Sem 1											1	
	Total											1	



PH Traite des êtres humains

		2000	2013	2014	2015	2016	2017	2018	2019	2020	2021	2022	2023
<b>TEH - exploitation économique</b>	<b>Sem 1</b>			2									
	<b>Total</b>			2									
<b>TEH - exploitation sexuelle</b>	<b>Sem 1</b>										1		1
	<b>Total</b>										1		1





PH Violence dans l'espace public

		2000	2013	2014	2015	2016	2017	2018	2019	2020	2021	2022	2023
Violence physique (transport public)	Sem 1	2	1	1					1				1
	Sem 2	1					2						
Total		3	1	1			2		1				1
Violence physique (voie publique)	Sem 1	8	12	15	11	5	14	14	10	13	12	14	11
	Sem 2	13	8	11	14	20	14	18	18	13	18	10	15
Total		21	20	26	25	25	28	32	28	26	30	24	26
Violence physique (autre endroit public)	Sem 2								1				
Total									1				
Violence physique (endroit accessible au public)	Sem 1	5	3	1	2	1	3	3	3	2	4	1	2
	Sem 2	3	3	2		4	2	3	2	4	3	3	6
Total		8	6	3	2	5	5	6	5	6	7	4	8
Violence sexuelle (transport public)	Sem 1				1								
Total					1								
Violence sexuelle (voie publique)	Sem 1	1			2		1	1		1	1		1
	Sem 2					1	2		1	1	2	1	
Total		1			2	1	3	1	1	2	3	1	1
Violence sexuelle (autre endroit public)	Sem 1						1						
Violence sexuelle (autre endroit public)	Sem 2							1					
Total							1	1					
Violence sexuelle (endroit accessible au public)	Sem 1							1					
	Sem 2	1											1
Total		1						1					1
Violence psychique (transport public)	Sem 1				1	1				1			
	Sem 2	1			1	1	1						
Total		1			2	2	1			1			



PH Violence dans l'espace public

		2000	2013	2014	2015	2016	2017	2018	2019	2020	2021	2022	2023
Violence psychique (voie publique)	Sem 1	5	12	12	16	13	7	13	16	10	16	19	15
	Sem 2	7	12	5	8	11	12	14	11	13	16	19	12
	<b>Total</b>	<b>12</b>	<b>24</b>	<b>17</b>	<b>24</b>	<b>24</b>	<b>19</b>	<b>27</b>	<b>27</b>	<b>23</b>	<b>32</b>	<b>38</b>	<b>27</b>
Violence psychique (autre endroit public)	Sem 1			2	1		2						
	Sem 2		1			1	1	1	2		1		
	<b>Total</b>		<b>1</b>	<b>2</b>	<b>1</b>	<b>1</b>	<b>3</b>	<b>1</b>	<b>2</b>		<b>1</b>		
Violence psychique (endroit accessible au public)	Sem 1	6	2	1	1	1	2	3	2	5	2	1	4
	Sem 2	1	4	1	2	4	1	3	2	1	1		3
	<b>Total</b>	<b>7</b>	<b>6</b>	<b>2</b>	<b>3</b>	<b>5</b>	<b>3</b>	<b>6</b>	<b>4</b>	<b>6</b>	<b>3</b>	<b>1</b>	<b>7</b>
Vol à main armée (voie publique)	Sem 1				1	1	1	2			1		
	Sem 2		2		1								
	<b>Total</b>		<b>2</b>		<b>2</b>	<b>1</b>	<b>1</b>	<b>2</b>			<b>1</b>		
Vol à main armée (endroit accessible au public)	Sem 1	1	2		2	3		1	2				
	Sem 2			1	4		1		3	1	1		
	<b>Total</b>	<b>1</b>	<b>2</b>	<b>1</b>	<b>6</b>	<b>3</b>	<b>1</b>	<b>1</b>	<b>5</b>	<b>1</b>	<b>1</b>		
Vol avec violence sans arme (transport public)	Sem 1	2		2	2								
	Sem 2												
	<b>Total</b>	<b>2</b>		<b>2</b>	<b>2</b>								
Vol avec violence sans arme (voie publique)	Sem 1	8	6	5	3		2	3	3	1	1	2	1
	Sem 2	2	2	3	5	1		4	2	3	4		1
	<b>Total</b>	<b>10</b>	<b>8</b>	<b>8</b>	<b>8</b>	<b>1</b>	<b>2</b>	<b>7</b>	<b>5</b>	<b>4</b>	<b>5</b>	<b>2</b>	<b>2</b>
Vol avec violence sans arme (endr. acces. au pub.)	Sem 1	2	1		2				1				2
	Sem 2	3	1				1		3				
	<b>Total</b>	<b>5</b>	<b>2</b>		<b>2</b>		<b>1</b>		<b>4</b>				<b>2</b>



PH Autre

		2000	2013	2014	2015	2016	2017	2018	2019	2020	2021	2022	2023
Faux policiers	Sem 1		1	1									
	Sem 2		3	2									
	<b>Total</b>		<b>4</b>	<b>3</b>									
Terrorisme, extrémisme et radicalisme	Sem 1			2								1	
	Sem 2												
	<b>Total</b>			<b>2</b>								<b>1</b>	
Cyberharcèlement	Sem 1	1	5	12	13	17	14	12	13	9	13	13	8
	Sem 2		13	16	9	12	10	12	25	9	7	9	10
	<b>Total</b>	<b>1</b>	<b>18</b>	<b>28</b>	<b>22</b>	<b>29</b>	<b>24</b>	<b>24</b>	<b>38</b>	<b>18</b>	<b>20</b>	<b>22</b>	<b>18</b>
Fraude à l'identité	Sem 1	2		5	3	10	5	3	6	8	5	3	10
	Sem 2	1	2	7	4	3	3	4	7	6	11	6	3
	<b>Total</b>	<b>3</b>	<b>2</b>	<b>12</b>	<b>7</b>	<b>13</b>	<b>8</b>	<b>7</b>	<b>13</b>	<b>14</b>	<b>16</b>	<b>9</b>	<b>13</b>



**Beyne-Heusay**

**2022**

**FC Vol moyen de transport**

	Jan	Fév	Avr	Mai	Juin	Juil	Août	Sep	Oct	Nov	Déc	Total
Vol de voiture	1	1						1	1	1		5
Vol de vélomoteur					1	1	1				1	4
Vol de vélo	2		1	1			1	1				6

**FC Cambriolage**

	Jan	Fév	Mar	Avr	Mai	Juin	Juil	Août	Sep	Oct	Nov	Déc	Total
Cambriolage dans habitation	1	4	5	4	3	4	5	3	5	2	6	5	47
Cambriolage ds entreprise ou commerce			1										1
Cambriolage ds service public ou bâtiment administ										1			1
Cambriolage dans bâtiment (total)	1	4	6	4	3	4	5	3	5	3	6	5	49

**FC Vol autre**

	Jan	Fév	Mar	Avr	Mai	Juin	Juil	Août	Sep	Oct	Nov	Déc	Total
Vol à main armée		1											1
Vol avec violence sans arme	1		1							1			3
Vol dans ou sur un véhicule		2	2		3	2		2	3	3	2	3	22
Vol à la tire	1			1	1								3
Vol à l'étalage		1					1	1	2			1	6
Vol par ruse												1	1
Home-invasion		1											1

**Criminalité ICT**

	Mar	Avr	Juin	Juil	Août	Oct	Déc	Total
Fraude de cartes de paiements	1	1	1	1	1	1	2	8



**FC Autre**

	Jan	Fév	Mar	Avr	Mai	Juin	Juil	Août	Sep	Oct	Nov	Déc	Total
Violence contre les métiers d'intérêt général											1		1
Graffiti	1	1						1		1			4
Dégradation de voiture	5	2	5	1	4	3	1	2	1	1	2	2	29
Rixe au couteau									1				1

**PH Violence intrafamiliale (VIF)**

	Jan	Fév	Mar	Avr	Mai	Juin	Juil	Août	Sep	Oct	Nov	Déc	Total
VIF: physique, dans le couple	2	1		6	8	2	2	1	4	2	3	2	33
VIF: physique, envers des descendants										1	1		2
VIF: physique, envers d'autres membres		2	1			1	1		1		1	1	8
VIF: sexuelle, envers des descendants						1							1
VIF: sexuelle, envers d'autres membres												1	1
VIF: psychique, dans le couple	5	7	2	1	5			1			2	4	27
VIF: économique, dans le couple				1	1								2
VIF: économique, envers des descendants							1						1
VIF: économique, envers d'autres membres					1								1

**PH Drogues**

	Sep	Total
Vente de cocaïne	1	1

**PH Trafic d'armes**

	Juin	Total
Commerce et production d'arme à feu et mun.	1	1



### PH Violence dans l'espace public

	Jan	Fév	Mar	Avr	Mai	Juin	Juil	Août	Sep	Oct	Nov	Déc	Total
Violence physique (voie publique)	1	2		3	3	5	2	3		3	1	1	24
Violence physique (endroit accessible au public)		1					1	1			1		4
Violence sexuelle (voie publique)							1						1
Violence psychique (voie publique)	1	2	3	5	5	3	4	4	3	3	4	1	38
Violence psychique (endroit accessible au public)						1							1
Vol avec violence sans arme (voie publique)	1		1										2

### PH Autre

	Fév	Mar	Avr	Mai	Juin	Juil	Août	Sep	Oct	Nov	Déc	Total
Terrorisme, extrémisme et radicalisme			1									1
Cyberharcèlement	4	1	1	4	3	2	1		3	1	2	22
Fraude à l'identité	1		1		1	1	1	1	2		1	9



2023

**FC Vol moyen de transport**

	Fév	Mar	Avr	Mai	Juin	Août	Sep	Oct	Total
Vol de voiture	1				2	1	2	2	8
Vol de moto			1					1	2
Vol dans les garages						1		1	2
Vol de vélomoteur	2	1					1		4
Vol de vélo			1	2	1	2			6

**FC Cambriolage**

	Jan	Fév	Mar	Avr	Mai	Juin	Juil	Août	Sep	Oct	Nov	Déc	Total
Cambriolage dans habitation	6	6	4	5	1	2	2	7	9	3	3	5	53
Cambriolage ds entreprise ou commerce	1												1
Cambriolage ds service public ou bâtiment administ			1										1
Cambriolage dans bâtiment (total)	7	6	5	5	1	2	2	7	9	3	3	5	55

**FC Vol autre**

	Jan	Fév	Mar	Avr	Mai	Juin	Juil	Août	Sep	Oct	Nov	Déc	Total
Vol à main armée				1				1					2
Vol avec violence sans arme		2			1	1	1			1	1		7
Vol dans ou sur un véhicule	3	2	3	4	1	3	1	2	1	1	3	2	26
Vol d'armes et explosifs				1									1
Vol à l'arraché					1	1							2
Vol à la tire			1		1		1						3
Vol à l'étalage	1	2	1	2	6				1	1		2	16
Vol par ruse					1		1			1			3
Vol de métaux												1	1
Vol sur les chantiers												1	1



### Criminalité ICT

	Jan	Fév	Mar	Avr	Mai	Juin	Juil	Août	Oct	Nov	Déc	Total
Fraude de cartes de paiements		1	1	1	1		2	1		1		8
Phishing	1					1		2	1	2	2	9

### FC Autre

	Jan	Mar	Avr	Mai	Juin	Juil	Août	Sep	Oct	Nov	Déc	Total
Graffiti				1		1					1	3
Dégradation de voiture	4	7	4	2	7	1	1	1	6	4	2	39
Rixe au couteau									1			1

### PH Violence intrafamiliale (VIF)

	Jan	Fév	Mar	Avr	Mai	Juin	Juil	Août	Sep	Oct	Nov	Déc	Total
VIF: physique, dans le couple	2			2	2	3	1	1	1	1	1	3	17
VIF: physique, envers des descendants						1				1			2
VIF: physique, envers d'autres membres	1		1	1	1				1	1			6
VIF: psychique, dans le couple	2	1	5	3		2	2	1	2	1			19

### PH Drogues

	Mar	Total
Production de cannabis (culture)	1	1

### PH Traite des êtres humains

	Fév	Total
TEH - exploitation sexuelle	1	1





**PH Violence dans l'espace public**

	Jan	Fév	Mar	Avr	Mai	Juin	Juil	Août	Sep	Oct	Nov	Déc	Total
Violence physique (transport public)				1									1
Violence physique (voie publique)	1	2	1	2	1	4	1	5	2	2	4	1	26
Violence physique (endroit accessible au public)			1			1	1	1		2	1	1	8
Violence sexuelle (voie publique)		1											1
Violence sexuelle (endroit accessible au public)										1			1
Violence psychique (voie publique)		2	6	1	1	5	1	7	3			1	27
Violence psychique (endroit accessible au public)	2			1	1						1	2	7
Vol avec violence sans arme (voie publique)		1								1			2
Vol avec violence sans arme (endr. acces. au pub.)		1				1							2

**PH Autre**

	Jan	Fév	Mar	Avr	Mai	Juil	Sep	Nov	Déc	Total
Cyberharcèlement		2	4	1	1	4	2	3	1	18
Fraude à l'identité	2	6		1	1	1		1	1	13

# ***STATISTIQUES POLICIERES DE CRIMINALITE***

---

*LIEU DE PERPETRATION: COMMUNE*

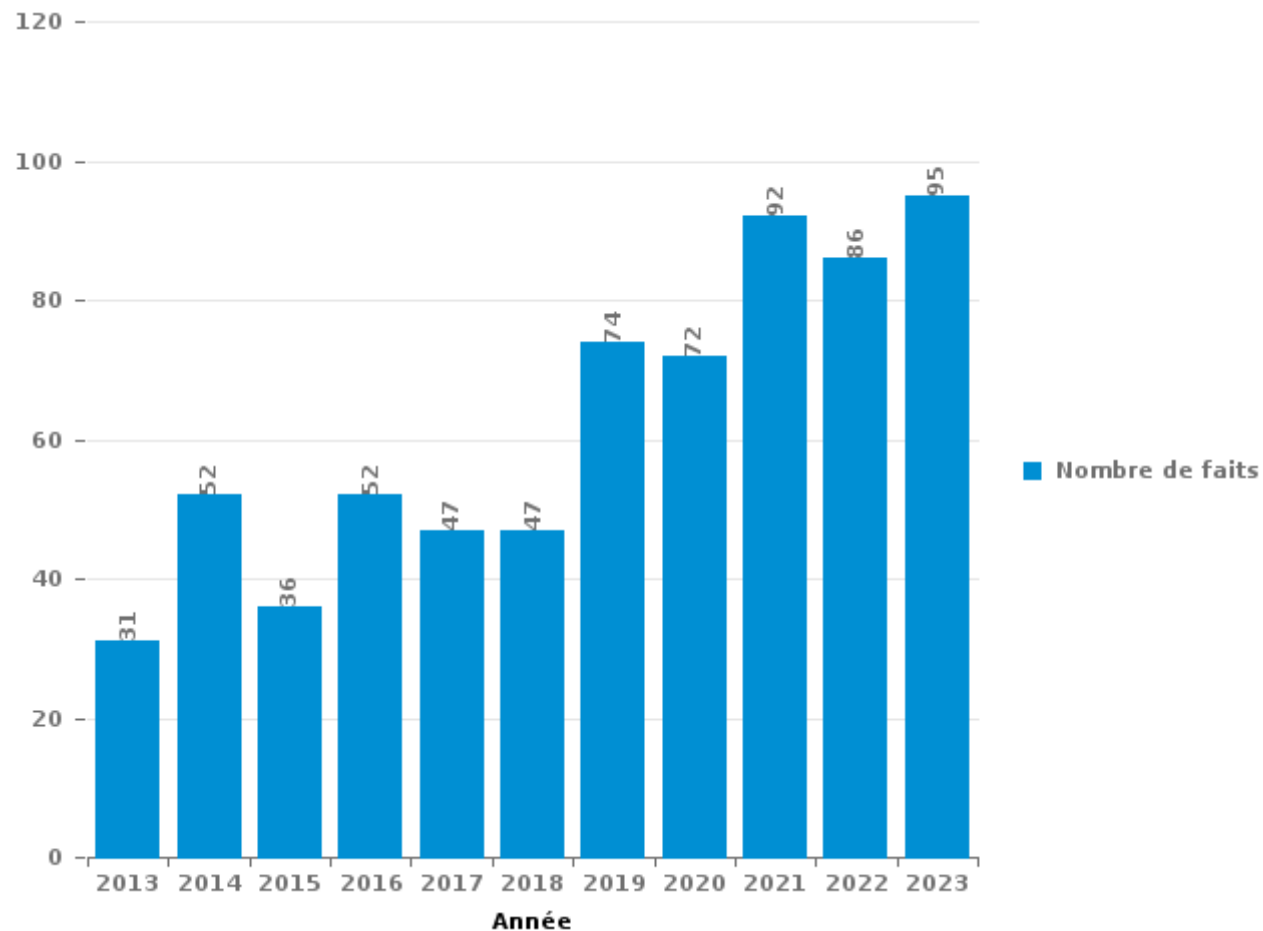
**Beyne-Heusay**

***PARTIE III : ICT***



**Beyne-Heusay**

Nombre total de délits avec un élément ICT/online, depuis 2013





Criminalité ICT/online au sens strict

Infractions (exhaustif)

	2013	2014	2015	2016	2017	2018	2019	2020	2021	2022	2023
Criminalité informatique: Faux en informatique:						1	2				
Criminalité informatique: Fraude informatique:	4	7	2	2	6	4	7	15	16	24	36
Criminalité informatique: Hacking:		2	3	4	1	2	1	1	1		2
Criminalité informatique: Sabotage:	3										
<b>Total:</b>	<b>7</b>	<b>9</b>	<b>5</b>	<b>6</b>	<b>7</b>	<b>7</b>	<b>10</b>	<b>16</b>	<b>17</b>	<b>24</b>	<b>38</b>

Figures criminelles (à considérer spécifiquement – ne pas additionner avec d'autres éléments – risque de double comptage!)

	2013	2014	2015	2016	2017	2018	2019	2020	2021	2022	2023
Fraude de cartes de paiements	2	1	1	1	2	1	2	7	5	8	8
Phishing						1					9
Shouldersurfing							1				
Skimming		1	1			1					



## Criminalité ICT/online au sens large

Infractions (uniquement si code-fait existe)

	2013	2014	2015	2016	2017	2018	2019	2020	2021	2022	2023
Fraude: Escroquerie: Fraude par internet	7	12	6	11	13	10	16	23	43	36	28
Infr. contre les mœurs: Voyeurisme: Diffusion enregistrement nudité ou intimité				2			5	1			
<b>Total:</b>	<b>7</b>	<b>12</b>	<b>6</b>	<b>13</b>	<b>13</b>	<b>10</b>	<b>21</b>	<b>24</b>	<b>43</b>	<b>36</b>	<b>28</b>

Figures criminelles (à considérer spécifiquement – ne pas additionner avec d'autres éléments – risque de double comptage!)

	2013	2014	2015	2016	2017	2018	2019	2020	2021	2022	2023
Cyberharcèlement	18	28	22	29	24	24	38	18	20	22	18

# ***STATISTIQUES POLICIERES DE CRIMINALITE***

---

***LIEU DE PERPETRATION: COMMUNE***

**Beyne-Heusay**

***PARTIE IV : DESTINATION LIEU***



**Beyne-Heusay**

**Vol et extorsion**

	2000	2013	2014	2015	2016	2017	2018	2019	2020	2021	2022	2023
Habitation: maison	163	128	97	58	57	63	125	79	69	52	45	53
Voie publique	182	64	57	62	62	41	50	54	37	50	45	56
Magasin	36	10	16	12	9	6	5	18	8	9	9	20
Habitation: allée	18	9	7	12	7	1	9	9	7	4	5	11
Inconnue	44	6	2	1	3	3	4	7	5	4	7	5
Habitation: appartement	5	18	8	5	6	3	4	2	6	10	2	5
Parking	15	5	4	4	2	2	8	4	4	1	6	5
Habitation: garage	7	6	7	6	2	1	3	4	3	2	6	4
Habitation: dépendances	6	1	5	5	4	4	4	2	3	3	2	5
Habitation: non précisée	3	4	3	1	2	3	5	7	3	1	8	3
Institution d'enseignement	17	1	4	5	6		3		2	1	1	1
Entreprise	10	5	1	2	1	1	1	1	6	3	1	2
Horeca	5	6	3	3	4	1	4	5	2			
Autre	4	5	4	1			3	2	2	1	3	3
Service public	6	3	3	1	2		2	1	1	1	1	
Service	2	2	4	3	3	3	1	1			1	
Chantier	3	3		1	2		1		1	4		1
Médecin / dentiste / pharmacien		3		4	2	1	2	2	1			1
Culture et loisirs	5		1	1	2		2	2				1
Infrastructure sportive	1	1	3	1	2			2	1	1	1	1
Moyen de transport: voiture		1	1	2	1	2		1	1	1	2	1
Bâtiment administratif	8			2		1			1			
Station essence	2		3	1		1				2		2
Moyen de transport: autobus / autocar	1		1	1	1	1	2	1		1		1
Arrêt de bus / tram	2		3	1								
Moyen de transport: camion			1			1		1		3		
Banque / institution financière	2			2	1							
Habitation: autre			1		1			1		1	1	
Terrain		1	1			2		1				
Cimetière		1		1			1					1
Edifice religieux / lieu du culte	1	1			2							
Stade	3								1			
Guichet automatique	2											
Hôpital			1				1					
Maison de repos											1	
Moyen de transport: autre					1							
<b>Total</b>	<b>553</b>	<b>284</b>	<b>241</b>	<b>198</b>	<b>185</b>	<b>141</b>	<b>240</b>	<b>207</b>	<b>164</b>	<b>155</b>	<b>147</b>	<b>182</b>

FPF/DGR/DRI/BIPOL - Statistiques policières de criminalité (date de clôture: 19/04/2024)  
 Les données pour les années 2001 jusqu'à 2012 ne sont plus publiées mais restent disponibles sur demande auprès du service BIPOL.



Dégradation de la propriété

	2000	2013	2014	2015	2016	2017	2018	2019	2020	2021	2022	2023
Voie publique	27	32	39	51	40	28	43	32	19	28	31	37
Habitation: résidence principale	23	28	34	33	26	24	25	29	20	28	23	21
Service public	1	2	3	3	7	4	2	2	1	4	8	4
Habitation: allée	2	5	3	2			5	6	3	3	6	1
Parking	3	3	4	4	3	2	2	1	1	3	2	1
Habitation: non précisée	1	1	1	1	4	1	1	5	2	2	2	3
Institution d'enseignement	3	1	3	7	2		1	1	1		1	2
Habitation: garage	1	4	1	5	2			2		2	1	
Magasin	1	1	4		2		2	1	4		1	
Habitation: jardin	2	2	1	1	1		1	2				4
Autre		1	1	2	2	1	1	2		1		
Terrain	1	2	1	1			3		2			
Chantier	3			1						3		1
Cimetière	1	1				2		1		1		1
Habitation: dépendances	1	2	1	1	1	1			1			
Horeca			1	1	1		2	1			1	
Inconnue	2	2		1						1		
Entreprise	2	1	1				1					
Culture et loisirs	1				1			1			1	
Edifice religieux / lieu du culte			2	1	1							
Habitation: résidence secondaire						1		1	1			1
Arrêt de bus / tram					1	1				1		
Bâtiment administratif			1					1			1	
Moyen de transport: voiture				1								2
Infrastructure sportive	1				1							
Bureau de police		1										
Moyen de transport: autre			1									
Service			1									
<b>Total</b>	<b>76</b>	<b>89</b>	<b>103</b>	<b>116</b>	<b>94</b>	<b>65</b>	<b>89</b>	<b>88</b>	<b>55</b>	<b>77</b>	<b>78</b>	<b>78</b>





**Beyne-Heusay**

**Infractions contre l'intégrité physique**

	2000	2013	2014	2015	2016	2017	2018	2019	2020	2021	2022	2023
Habitation	29	37	30	54	47	47	70	60	47	60	50	35
Voie publique	22	19	24	28	19	31	39	27	28	33	29	28
Service public	7	5	4	5	9	4		2	2	4	1	2
Institution d'enseignement	6	2	3	2	1	4		6	1	1	3	4
Habitation: allée			3	2	3		8	3	3		2	2
Parking		2	1	1		2	1	4	5			1
Inconnue	5		2	2		1	1			1	1	
Horeca	2	1	2		2		1				3	1
Magasin		3		1		1	1		1	2		3
Infrastructure sportive	3	1			1		1			1	1	1
Culture et loisirs	2		1			2	2					1
Moyen de transport: autobus / autocar	2	1	1			2		1				
Station essence	1				1					4		
Habitation: jardin	2					1	1					1
Moyen de transport: autre		1					2				1	1
Autre		1		1	1			1				
Terrain			2		1		1					
Entreprise										1		1
Service										1		1
Edifice religieux / lieu du culte		1										
Maison de repos										1		
Station de bus / métro et gare de chemin de fer												1
<b>Total</b>	<b>81</b>	<b>74</b>	<b>73</b>	<b>96</b>	<b>85</b>	<b>95</b>	<b>128</b>	<b>104</b>	<b>87</b>	<b>109</b>	<b>91</b>	<b>83</b>

FPF/DGR/DRI/BIPOL - Statistiques policières de criminalité (date de clôture: 19/04/2024)  
 Les données pour les années 2001 jusqu'à 2012 ne sont plus publiées mais restent disponibles sur demande auprès du service BIPOL.

# ***STATISTIQUES POLICIERES DE CRIMINALITE***

---

***LIEU DE PERPETRATION: COMMUNE***

**Beyne-Heusay**

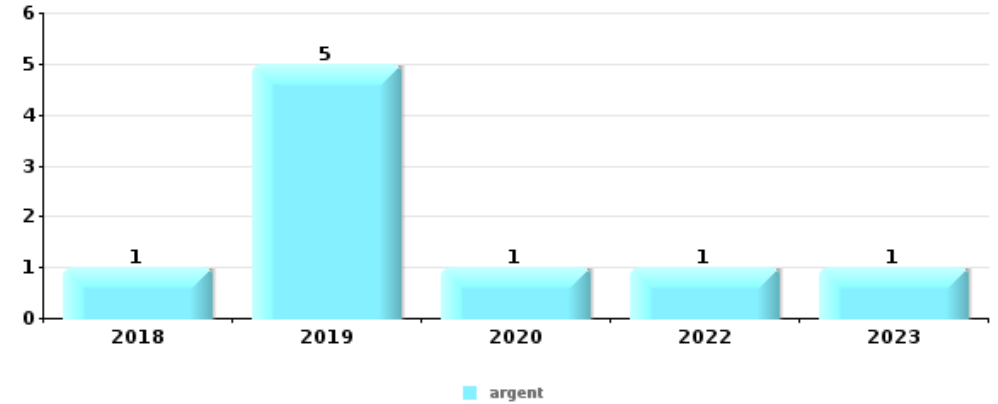
***PARTIE V : OBJETS ET MOYENS DE TRANSPORT***



**Beyne-Heusay**

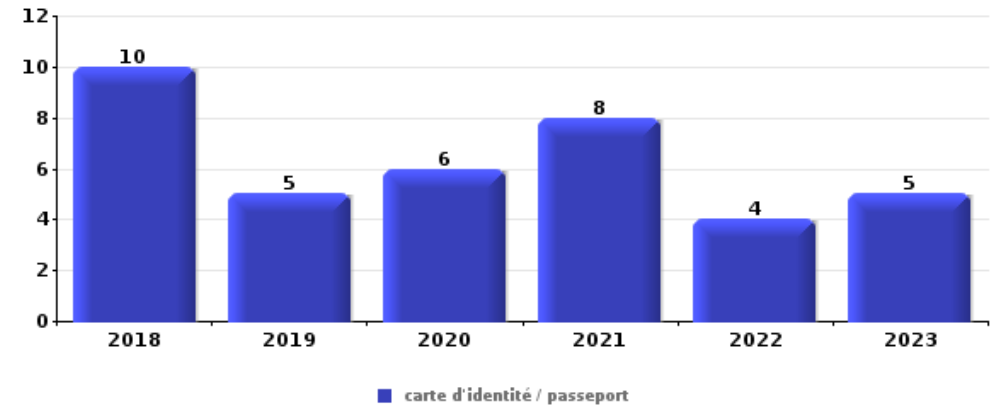
**Vol à main armée**

Top 5 Objets volés (sbd nombre de faits)		2018	2019	2020	2021	2022	2023
1	argent	1	5	1		1	1
2	GSM et accessoires	1					1
3	alimentation				1		
3	carte d'identité / passeport		1				
3	document véhicule				1		
3	permis de conduire		1				
3	plaque d'immatriculation				1		
3	sac à main		1				
3	tabac				1		
3	valise / sac					1	
3	vêtement		1				



**Vol dans ou sur un véhicule**

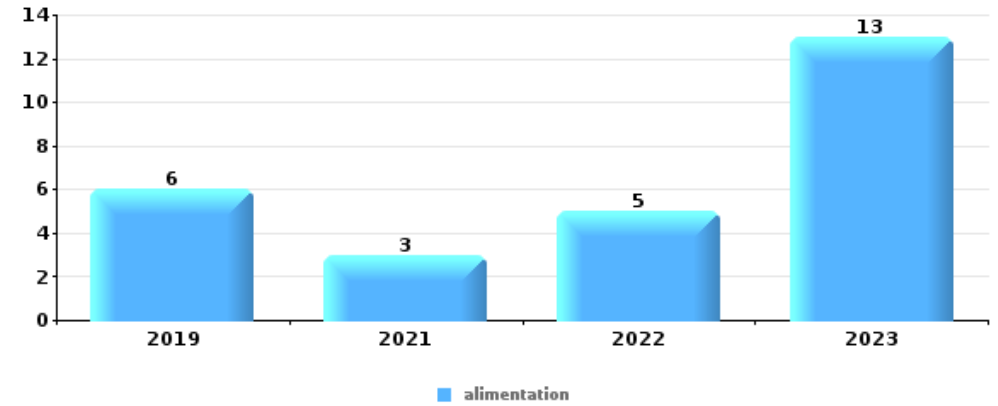
Top 5 Objets volés (sbd nombre de faits)		2018	2019	2020	2021	2022	2023
1	carte d'identité / passeport	10	5	6	8	4	5
2	permis de conduire	8	4	6	5	4	6
3	carte bancaire / carte de crédit	6	3	3	6	6	5
4	argent	5	6	4		4	7
5	outillage	7	9	4	3		1
5	portefeuille	7	3	3	3	3	5





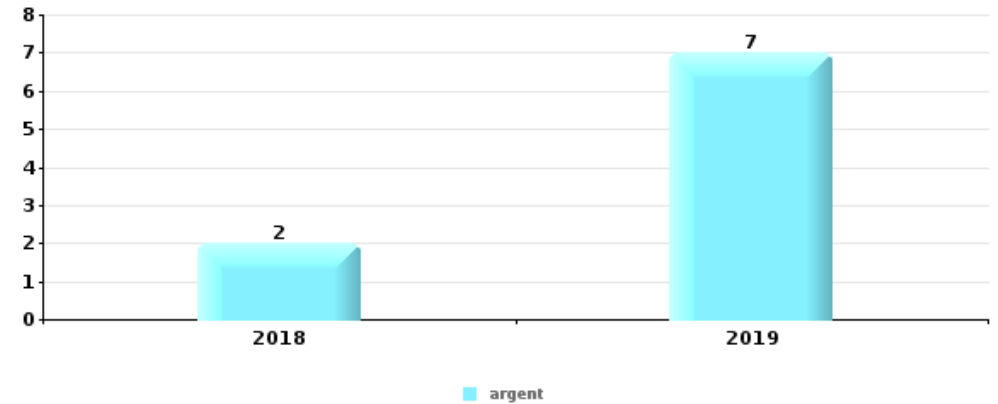
Vol à l'étalage

Top 5 Objets volés (sbd nombre de faits)		2018	2019	2020	2021	2022	2023
1	alimentation		6		3	5	13
2	argent						1
2	bijouterie / montre	1					
2	tabac	1					



Cambrilage ds entreprise ou commerce

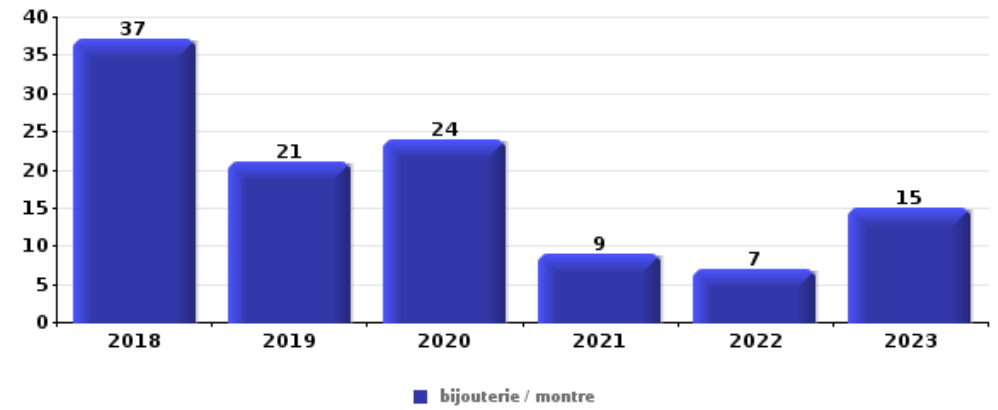
Top 5 Objets volés (sbd nombre de faits)		2018	2019	2020	2021	2022	2023
1	argent	2	7				
2	tabac	2	1	1			
3	alimentation	1	1	1			
3	ordinateur et accessoires				2		1
3	plaque d'immatriculation		1	2			





**Cambrassage dans habitation**

Top 5 Objets volés (sbd nombre de faits)		2018	2019	2020	2021	2022	2023
1	bijouterie / montre	37	21	24	9	7	15
2	argent	32	14	15	5	5	18
3	ordinateur et accessoires	21	8	5	1	1	7
4	multimédia	12	5	5	1	4	9
5	clé	13	2	3	3	1	4



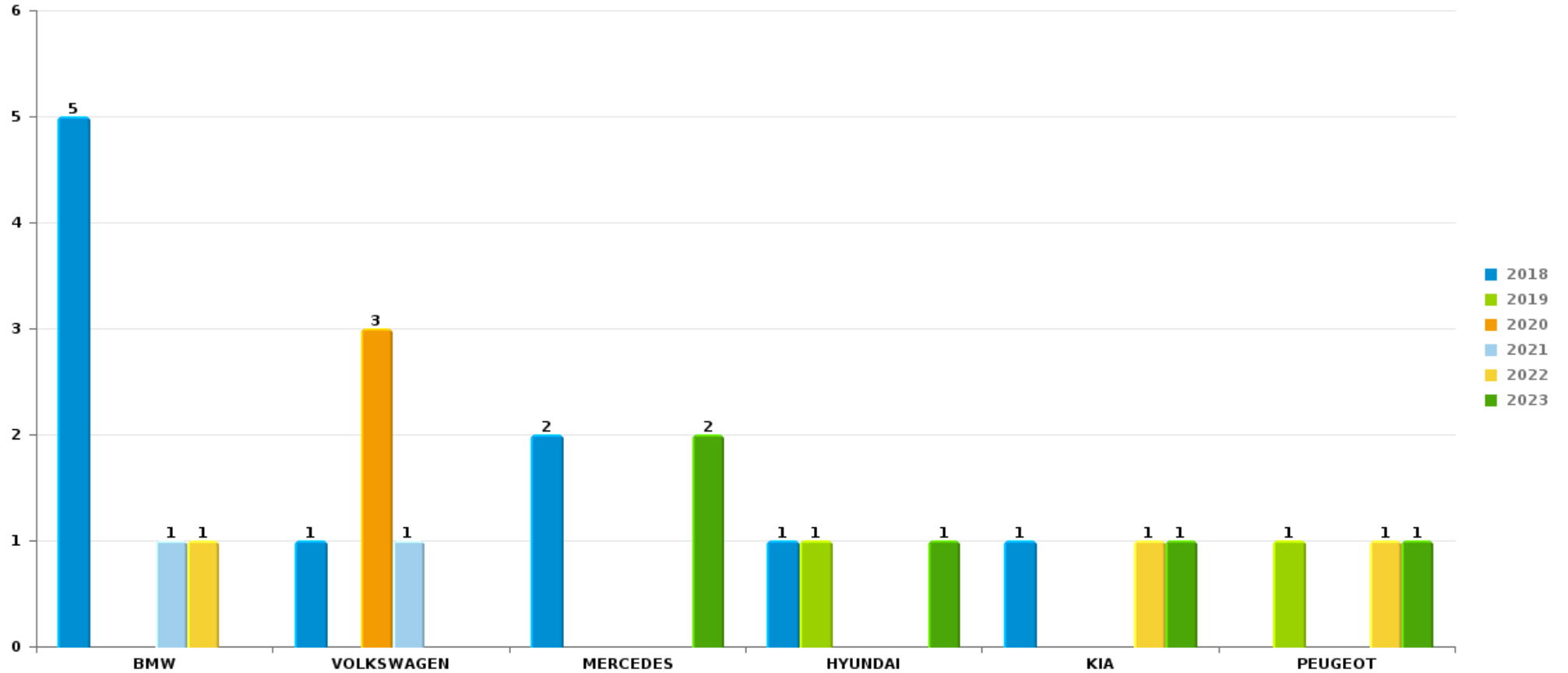
*Remarque: en ce qui concerne les objets, aucun total n'est reproduit étant donné que plusieurs objets peuvent avoir été volés lors d'un même fait.*



Beyne-Heusay

Vol de voiture

Nombre de voitures volées par marque (Top 5)



# ***STATISTIQUES POLICIERES DE CRIMINALITE***

---

*LIEU DE PERPETRATION: COMMUNE*

**Beyne-Heusay**

***PARTIE VI : SUSPECTS***



## Partie 1: Niveau FAITS (comptage du nombre de faits pour lesquels un certain type de suspect est impliqué)

### 1.1. Nombre d'infractions selon le sexe des suspects identifiés (par catégorie principale)

Étant donné que, tant un suspect identifié masculin qu'un suspect identifié féminin peuvent être impliqués lors d'un même fait, il est possible que la somme des colonnes «Hommes» et «Femmes» soit supérieure à la valeur de la colonne «Total...» (voir également la note méthodologique)

#### Beyne-Heusay

2023

Catégorie principale / Sexe	Nombre total de faits avec au moins 1 suspect	Hommes	%	Femmes	%
Vol et extorsion	19	13	68,4%	8	42,1%
Infr. contre l'intégrité physique	18	17	94,4%	2	11,1%
Infr. contre la sécurité publique	9	8	88,9%	1	11,1%
Infr. contre l'autorité publique	8	5	62,5%	3	37,5%
Fraude	7	5	71,4%	3	42,9%
Armes et explosifs	5	5	100,0%		
Infr. contre autres valeurs morales et sentiments	5	4	80,0%	1	20,0%
Législation sur les étrangers	5	4	80,0%	1	20,0%
Drogues	3	3	100,0%		
Infr. contre la foi publique	3	1	33,3%	2	66,7%
Registre de population	3	3	100,0%	1	33,3%
Dégradation de la propriété	2	1	50,0%	1	50,0%
Environnement	2	2	100,0%	1	50,0%
Criminalité informatique	1	1	100,0%		
Infr. contre la famille	1			1	100,0%
Infr. contre les moeurs	1	1	100,0%		



## CRIMINALITE ENREGISTREE: SUSPECTS



Catégorie principale / Sexe	Nombre total de faits avec au moins 1 suspect	Hommes	%	Femmes	%
Ivresse et alcool	1	1	100,0%		
Protection des revenus publics	1	1	100,0%	1	100,0%
<b>Total</b>	<b>94</b>	<b>75</b>	<b>79,8%</b>	<b>26</b>	<b>27,7%</b>



## 1.2. Nombre d'infractions selon le sexe des suspects identifiés (par figure criminelle)

Étant donné que, tant un suspect identifié masculin qu'un suspect identifié féminin peuvent être impliqués lors d'un même fait, il est possible que la somme des colonnes «Hommes» et «Femmes» soit supérieure à la valeur de la colonne «Total...» (voir également la note méthodologique)

### Beyne-Heusay

2023

#### FC Vol moyen de transport

Figure criminelle / Sexe	Nombre total de faits avec au moins 1 suspect identifié	Hommes	%
Vol de voiture	1	1	100,0%
Vol de vélomoteur	1	1	100,0%
Total	PA	PA	PA

#### FC Cambriolage

Figure criminelle / Sexe	Nombre total de faits avec au moins 1 suspect identifié	Hommes	%
Cambriolage dans habitation	2	2	100,0%
Cambriolage dans bâtiment (total)	2	2	100,0%
Total	PA	PA	PA

## CRIMINALITE ENREGISTREE: SUSPECTS



### FC Vol autre

Figure criminelle / Sexe	Nombre total de faits avec au moins 1 suspect identifié	Hommes	%	Femmes	%
Vol avec violence sans arme	1			1	100,0%
Vol dans ou sur un véhicule	2	2	100,0%		
Vol à l'étalage	12	6	50,0%	8	66,7%
Total	PA	PA	PA	PA	PA

### Criminalité ICT

Figure criminelle / Sexe	Nombre total de faits avec au moins 1 suspect identifié	Hommes	%
Fraude de cartes de paiements	1	1	100,0%
Total	PA	PA	PA

### FC Autre

Figure criminelle / Sexe	Nombre total de faits avec au moins 1 suspect identifié	Hommes	%	Femmes	%
Dégradation de voiture	2	1	50,0%	1	50,0%
Rixe au couteau	1	1	100,0%		
Total	PA	PA	PA	PA	PA



### PH Violence intrafamiliale (VIF)

Figure criminelle / Sexe	Nombre total de faits avec au moins 1 suspect identifié	Hommes	%	Femmes	%
VIF: physique, dans le couple	3	3	100,0%		
VIF: physique, envers des descendants	1	1	100,0%		
VIF: physique, envers d'autres membres	6	6	100,0%		
VIF: psychique, dans le couple	4	3	75,0%	1	25,0%
<b>Total</b>	<b>PA</b>	<b>PA</b>	<b>PA</b>	<b>PA</b>	<b>PA</b>

### PH Violence dans l'espace public

Figure criminelle / Sexe	Nombre total de faits avec au moins 1 suspect identifié	Hommes	%	Femmes	%
Violence physique (voie publique)	5	3	60,0%	3	60,0%
Violence physique (endroit accessible au public)	1	1	100,0%		
Violence psychique (voie publique)	6	4	66,7%	2	33,3%
Vol avec violence sans arme (endr. acces. au pub.)	1			1	100,0%
<b>Total</b>	<b>PA</b>	<b>PA</b>	<b>PA</b>	<b>PA</b>	<b>PA</b>

### PH Autre

Figure criminelle / Sexe	Nombre total de faits avec au moins 1 suspect identifié	Hommes	%	Femmes	%
Cyberharcèlement	5	3	60,0%	2	40,0%
Fraude à l'identité	3	1	33,3%	3	100,0%
<b>Total</b>	<b>PA</b>	<b>PA</b>	<b>PA</b>	<b>PA</b>	<b>PA</b>



### 1.3. Nombre d'infractions selon l'âge des suspects identifiés (par catégorie principale)

Étant donné que, tant un suspect identifié mineur qu'un suspect identifié majeur peuvent être impliqués lors d'un même fait, il est possible que la somme des colonnes «Mineur» et «Majeur» soit supérieure à la valeur de la colonne «Total...» (voir également la note méthodologique)

#### Beyne-Heusay

2023

Catégorie principale / Âge	Nombre total de faits avec au moins 1 suspect identifié	Mineur	%	Majeur	%
Vol et extorsion	19	4	21,1%	17	89,5%
Infr. contre l'intégrité physique	18	2	11,1%	16	88,9%
Infr. contre la sécurité publique	9			9	100,0%
Infr. contre l'autorité publique	8	1	12,5%	7	87,5%
Fraude	7			7	100,0%
Armes et explosifs	5			5	100,0%
Infr. contre autres valeurs morales et sentiments	5			5	100,0%
Législation sur les étrangers	5			5	100,0%
Drogues	3			3	100,0%
Infr. contre la foi publique	3			3	100,0%
Registre de population	3			3	100,0%
Dégradation de la propriété	2	2	100,0%	1	50,0%
Environnement	2			2	100,0%
Criminalité informatique	1			1	100,0%
Infr. contre la famille	1			1	100,0%
Infr. contre les mœurs	1			1	100,0%
Ivresse et alcool	1			1	100,0%
Protection des revenus publics	1			1	100,0%
<b>Total</b>	<b>94</b>	<b>9</b>	<b>9,6%</b>	<b>88</b>	<b>93,6%</b>



## 1.4. Nombre d'infractions selon l'âge des suspects identifiés (par figure criminelle)

Étant donné que, tant un suspect identifié mineur qu'un suspect identifié majeur peuvent être impliqués lors d'un même fait, il est possible que la somme des colonnes «Mineur» et «Majeur» soit supérieure à la valeur de la colonne «Total...» (voir également la note méthodologique)

### Beyne-Heusay

**2023**

#### FC Vol moyen de transport

Figure criminelle / Âge	Nombre total de faits avec au moins 1 suspect identifié	Mineur	%	Majeur	%
Vol de voiture	1	1	100,0%	1	100,0%
Vol de vélomoteur	1	1	100,0%		
<b>Total</b>	<b>PA</b>	<b>PA</b>	<b>PA</b>	<b>PA</b>	<b>PA</b>

#### FC Cambriolage

Figure criminelle / Âge	Nombre total de faits avec au moins 1 suspect identifié	Majeur	%
Cambriolage dans habitation	2	2	100,0%
Cambriolage dans bâtiment (total)	2	2	100,0%
<b>Total</b>	<b>PA</b>	<b>PA</b>	<b>PA</b>

#### FC Vol autre

Figure criminelle / Âge	Nombre total de faits avec au moins 1 suspect identifié	Mineur	%	Majeur	%
Vol avec violence sans arme	1			1	100,0%
Vol dans ou sur un véhicule	2	1	50,0%	2	100,0%
Vol à l'étalage	12	1	8,3%	11	91,7%
<b>Total</b>	<b>PA</b>	<b>PA</b>	<b>PA</b>	<b>PA</b>	<b>PA</b>

## CRIMINALITE ENREGISTREE: SUSPECTS



### Criminalité ICT

Figure criminelle / Âge	Nombre total de faits avec au moins 1 suspect identifié	Majeur	%
Fraude de cartes de paiements	1	1	100,0%
Total	PA	PA	PA

### FC Autre

Figure criminelle / Âge	Nombre total de faits avec au moins 1 suspect identifié	Mineur	%	Majeur	%
Dégradation de voiture	2	2	100,0%	1	50,0%
Rixe au couteau	1			1	100,0%
Total	PA	PA	PA	PA	PA

### PH Violence intrafamiliale (VIF)

Figure criminelle / Âge	Nombre total de faits avec au moins 1 suspect identifié	Mineur	%	Majeur	%
VIF: physique, dans le couple	3			3	100,0%
VIF: physique, envers des descendants	1			1	100,0%
VIF: physique, envers d'autres membres	6	2	33,3%	4	66,7%
VIF: psychique, dans le couple	4			4	100,0%
Total	PA	PA	PA	PA	PA

### PH Violence dans l'espace public

Figure criminelle / Âge	Nombre total de faits avec au moins 1 suspect identifié	Mineur	%	Majeur	%
Violence physique (voie publique)	5	1	20,0%	4	80,0%
Violence physique (endroit accessible au public)	1			1	100,0%
Violence psychique (voie publique)	6			6	100,0%
Vol avec violence sans arme (endr. acces. au pub.)	1			1	100,0%
Total	PA	PA	PA	PA	PA

## CRIMINALITE ENREGISTREE: SUSPECTS



### PH Autre

Figure criminelle / Âge	Nombre total de faits avec au moins 1 suspect identifié	Majeur	%
Cyberharcèlement	5	5	100,0%
Fraude à l'identité	3	3	100,0%
Total	PA	PA	PA





## Partie 2: Niveau SUSPECTS-FAIT (comptage du nombre de combinaisons suspect-fait)

### 2.1. Nombre de suspects-fait selon le sexe des suspects identifiés (TOP 5 des catégories principales)

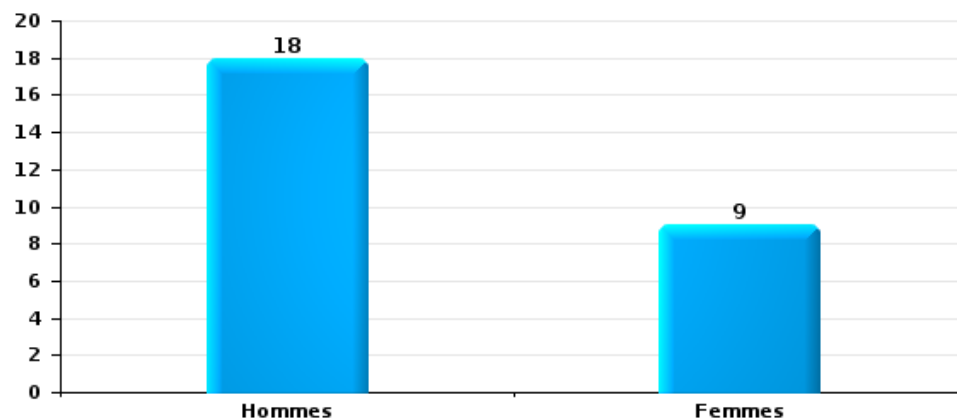
Lorsqu'un même suspect a commis plusieurs faits durant la période considérée, il est aussi comptabilisé plusieurs fois (voir également la note méthodologique)

#### Beyne-Heusay

2023

#### Vol et extorsion

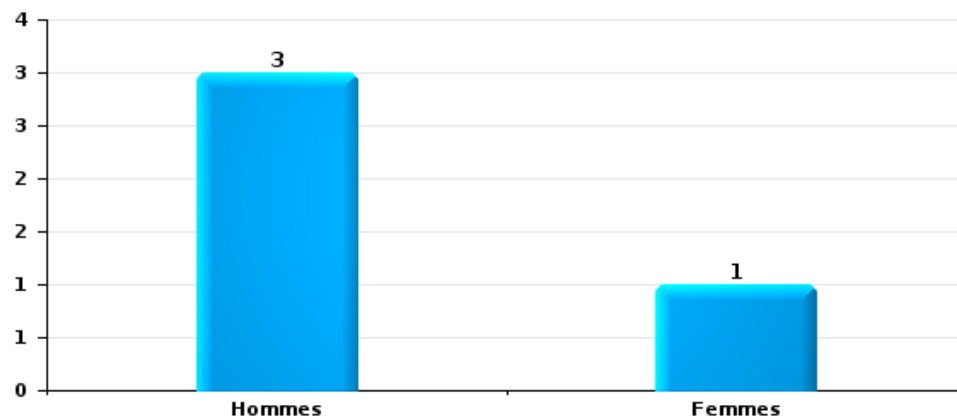
Nombre de suspects-fait selon le sexe





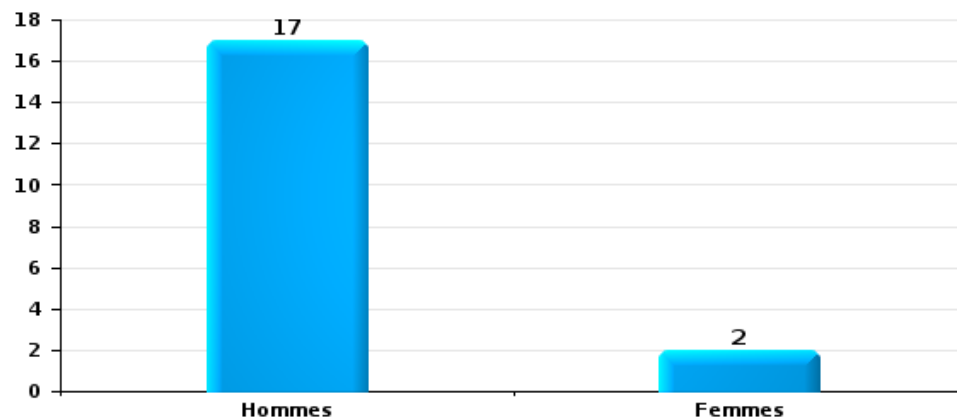
Dégradation de la propriété

Nombre de suspects-fait selon le sexe



Infr. contre l'intégrité physique

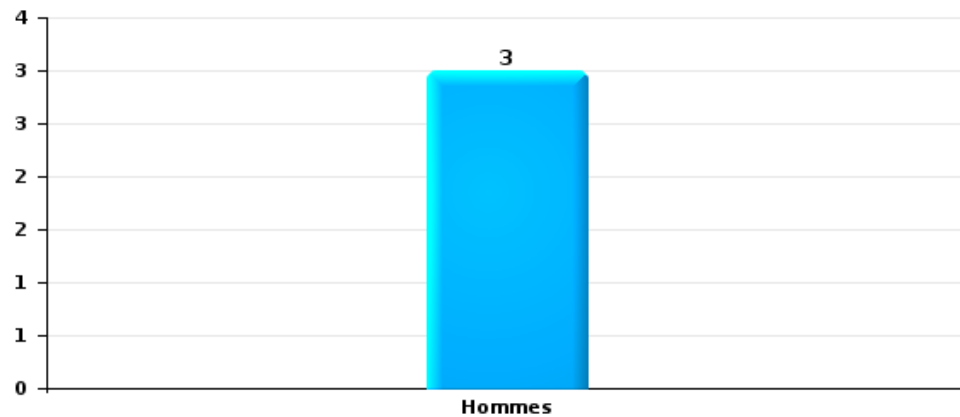
Nombre de suspects-fait selon le sexe





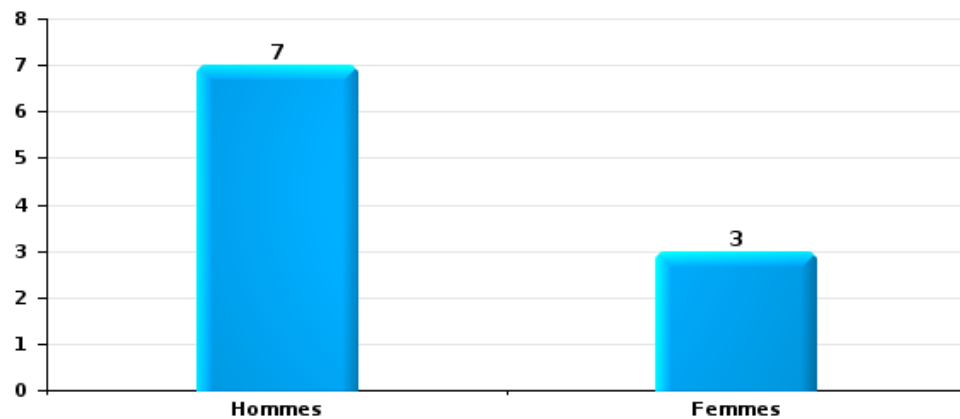
Drogues

Nombre de suspects-fait selon le sexe



Fraude

Nombre de suspects-fait selon le sexe





## 2.2. Nombre de suspects-fait selon le sexe des suspects identifiés (TOP 5 des figures criminelles)

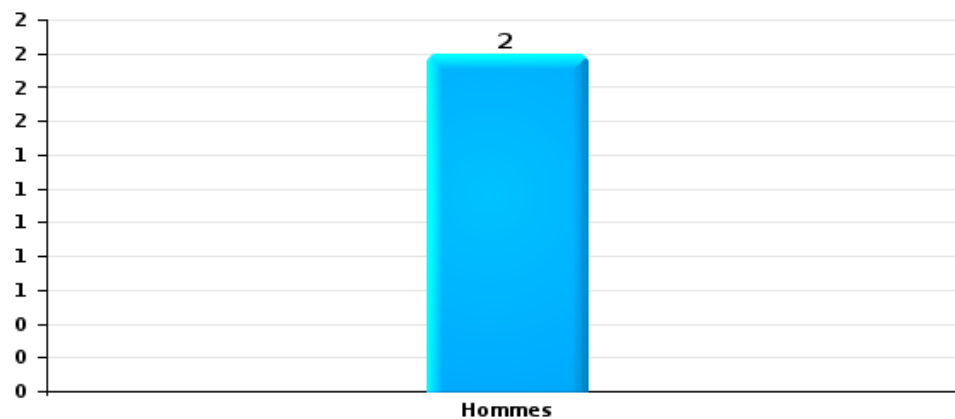
Lorsqu'un même suspect a commis plusieurs faits durant la période considérée, il est aussi comptabilisé plusieurs fois (voir également la note méthodologique)

### Beyne-Heusay

2023

### Cambriolage dans bâtiment (total)

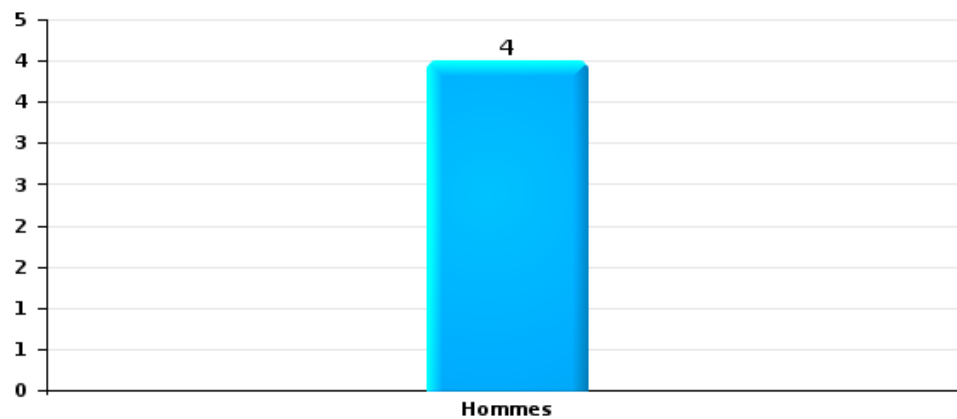
Nombre de suspects-fait selon le sexe





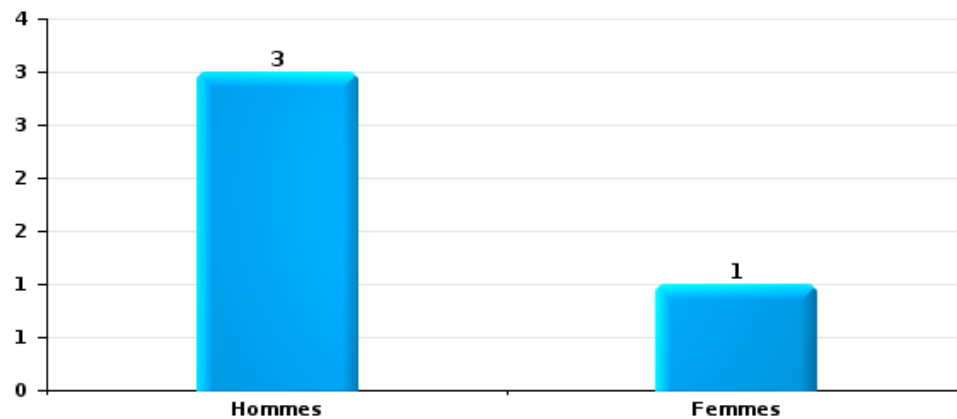
Vol dans ou sur un véhicule

Nombre de suspects-fait selon le sexe



Dégradation de voiture

Nombre de suspects-fait selon le sexe





### 2.3. Nombre de suspects-fait selon l'âge des suspects identifiés (TOP 5 des catégories principales)

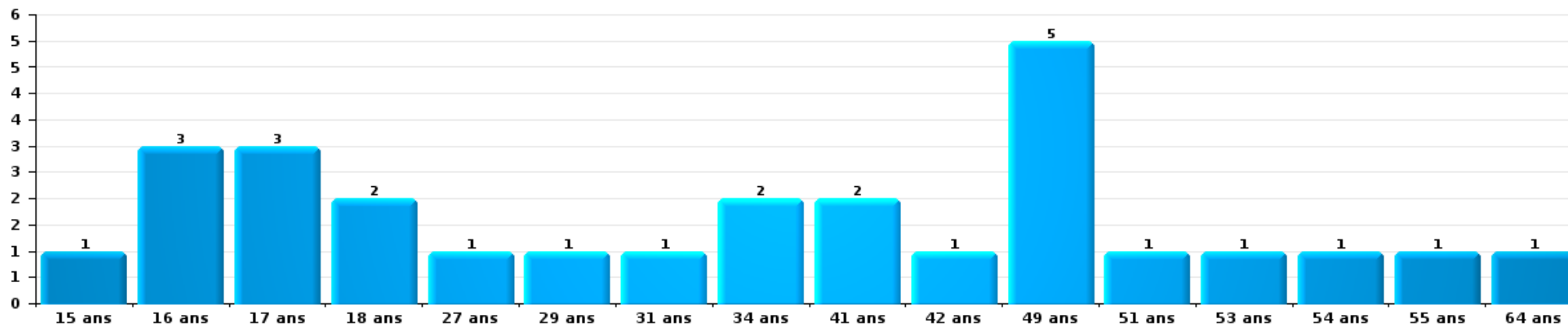
1) Lorsqu'un même suspect a commis plusieurs faits durant la période considérée, il est aussi comptabilisé plusieurs fois, qu'il ait le même âge ou non – 2) Les suspects au-dessous de 14 ans et à partir de 90 ans ne sont pas repris dans le tableau (voir également la note méthodologique)

#### Beyne-Heusay

**2023**

#### Vol et extorsion

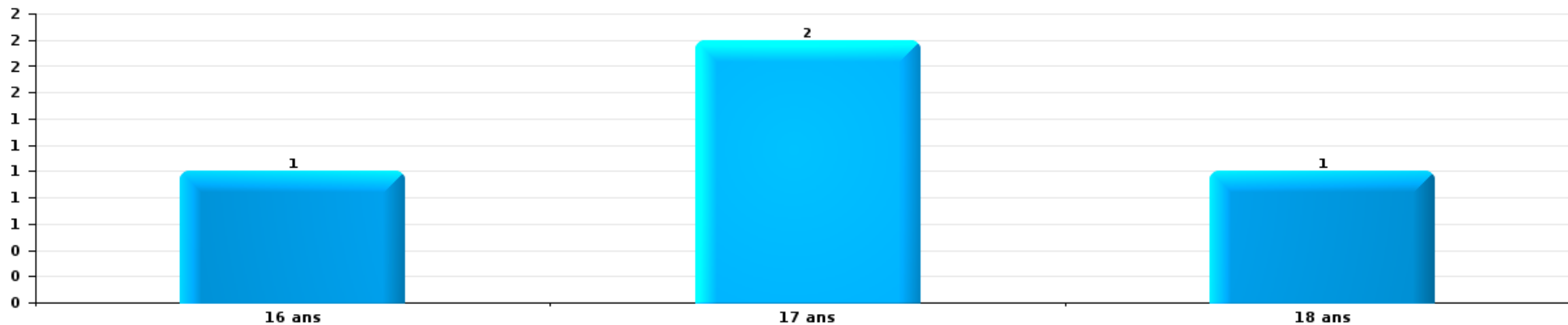
Nombre de suspects-fait par âge (chronologique)





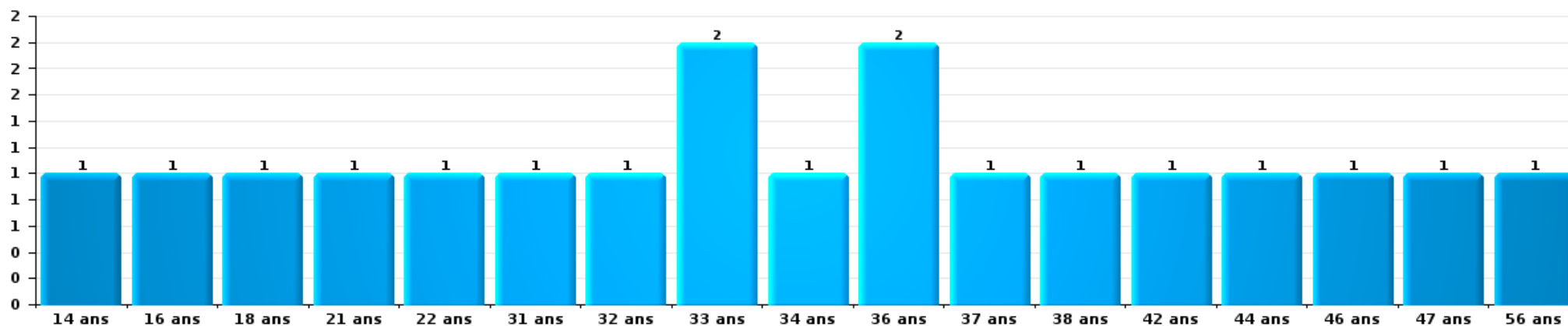
Dégradation de la propriété

Nombre de suspects-fait par âge (chronologique)



Infr. contre l'intégrité physique

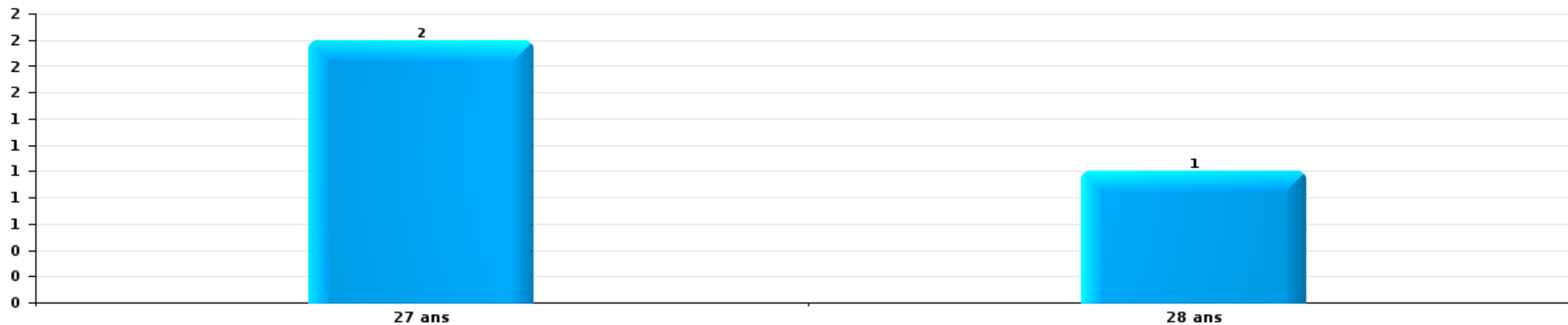
Nombre de suspects-fait par âge (chronologique)





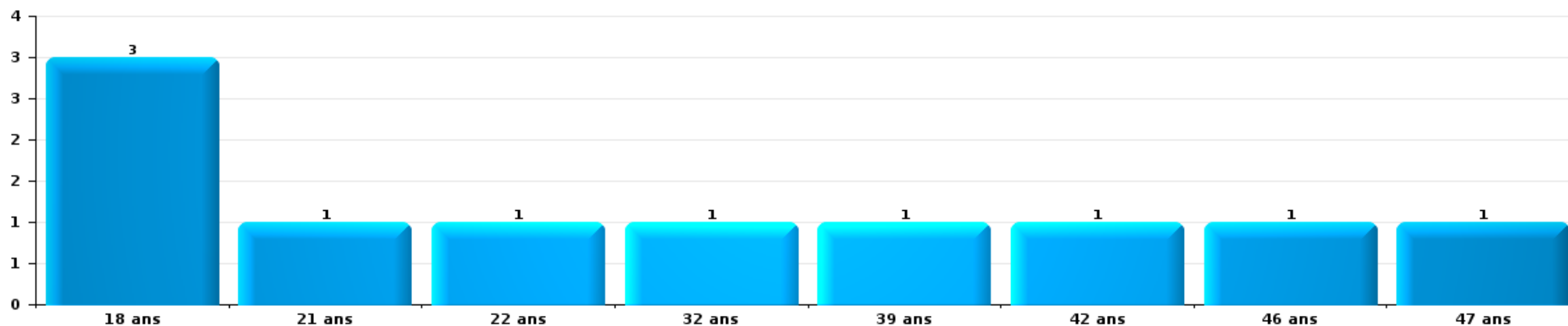
Drogues

Nombre de suspects-fait par âge (chronologique)



Fraude

Nombre de suspects-fait par âge (chronologique)







## 2.4. Nombre de suspects-fait selon l'âge des suspects identifiés (TOP 5 des figures criminelles)


1) Lorsqu'un même suspect a commis plusieurs faits durant la période considérée, il est aussi comptabilisé plusieurs fois, qu'il ait le même âge ou non – 2) Les suspects au-dessous de 14 ans et à partir de 90 ans ne sont pas repris dans le tableau (voir également la note méthodologique)

### Beyne-Heusay

2023

### Cambrionage dans bâtiment (total)

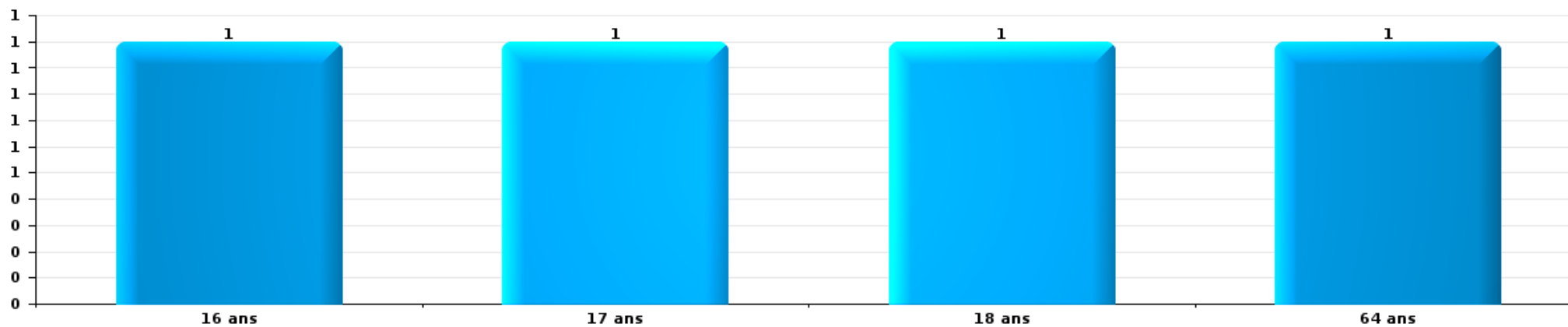
Nombre de suspects-fait par âge (chronologique)





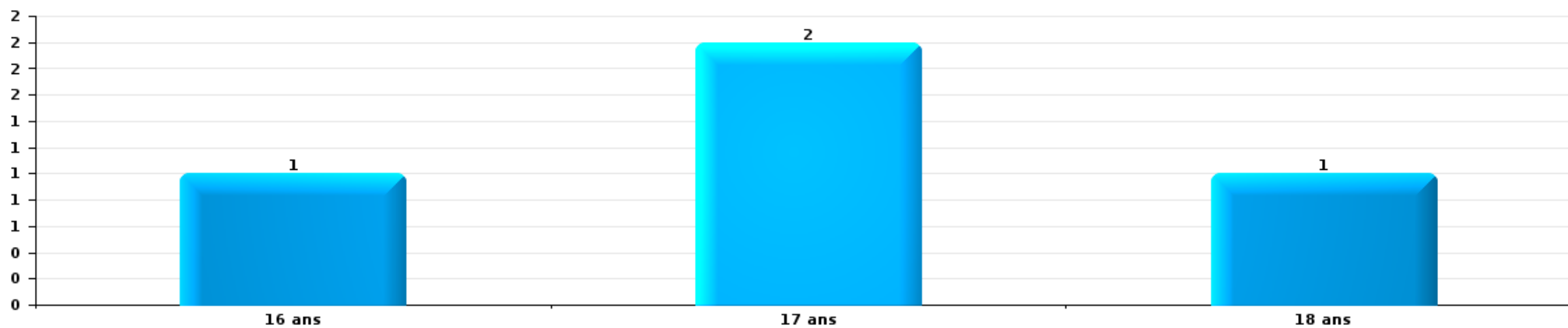
Vol dans ou sur un véhicule

Nombre de suspects-fait par âge (chronologique)



Dégradation de voiture

Nombre de suspects-fait par âge (chronologique)



# ***STATISTIQUES POLICIERES DE CRIMINALITE***

---

***LIEU DE PERPETRATION: COMMUNE***

**Beyne-Heusay**

***ANNEXE I: DETAIL PAR CATEGORIE DE DELIT  
CODE PENAL***

## Infraction Code pénal

## Infr. contre l'intégrité physique

			2000	2013	2014	2015	2016	2017	2018	2019	2020	2021	2022	2023
Assassinat	Autres	Tent.	1	1		1								1
		Sous-total	1	1		1								1
Meurtre	Empoisonnement (meurtre)	Tent.			1									
	Meurtre pour faciliter le vol	Tent.				1								
	Autres	Tent.					1	1	1	1			1	1
		Sous-total			1	2	1	1	1	1	1		1	1
Torture et maltraitance	Torture	Acc.							1					
	Traitement inhumain	Acc.		1		1			1					
		Sous-total		1		1			2					
Coups et/ou blessures vol. en sphère familiale	Entre partenaires ou ex-partenaires	Acc.	14	23	19	19	24	33	49	38	20	35	31	17
	Lors d'un différend familial en général	Acc.	11											
	Par les parents envers un mineur	Acc.	4	2	1	8	7	5	4	5	6	6	1	2
	Envers les parents	Acc.	1	1	3	6	2	7	10	5	5	8	8	4
	Envers d'autres ascendants directs ou collatéraux	Acc.		1	1	2	1	1	3				1	
		Sous-total	30	27	24	35	34	46	66	48	31	50	40	23
Coups et/ou blessures vol. hors sphère familiale	Bagarres (=coups réciproques)	Acc.	8	7	9	7	9	8	7	5	12	4	11	10
	Coups envers fonctionnaire de police	Acc.				1								
	Envers un mineur par une pers. ayant autorité	Acc.					1	1		2	1	2		2
	Envers un mineur qualité de l'auteur inconnue	Acc.		4	2	6	1	4	5	4	5		1	3
	Envers pers. vulnérable (qualité auteur inconnue)	Acc.						1	1					1
	Envers un mineur par cohabitant sans rel. Autorité	Acc.										1		
	Coups envers personnel transport public	Acc.			1									
	Coups envers personnel autre service public	Acc.		1				1				1		
	Coups envers profession médicale	Acc.							2					
	Coups envers personnel institut d'enseignement	Acc.		4		3	4	3		3	1	2	1	
	Non spécifié	Acc.	36	25	31	30	31	22	30	32	30	36	28	34
		Tent.	1											
		Sous-total	45	41	43	47	46	40	45	46	49	47	41	50
Abstention coupable		Acc.	2						1	1				
		Sous-total	2						1	1				
Autres infr. volontaires. c/ l'intégrité phys.	Privation de soins à enfant ou personne vulnérable	Acc.											1	
	Délaissement d'enfant ou personne vulnérable	Acc.				2			2	3	2	4		1
	Abandon d'enfant dans le besoin	Acc.			2	1			1					
	Administration substances nuisibles	Acc.							1					
	Entrave méchante à la circulation	Acc.		2		1		1		1	1	1	2	1
	Voies de faits et violences légères	Acc.	1	1	2	5	3	5	6	3	2	4	5	3
	Sous-total	1	3	4	9	3	6	10	7	5	9	8	5	

**Infr. contre l'intégrité physique**

			2000	2013	2014	2015	2016	2017	2018	2019	2020	2021	2022	2023
Infr. involontaires contre l'intégrité physique	Coups et/ou blessures involontaires	Acc.	1					1	1		1			
	Abstention d'entretien enfant/personne vulnérable	Acc.				1								1
	Morsure de chien	Acc.	1	1	1		1	2	1	1	3	1	2	
		Sous-total	2	1	1	1	1	2	3	1	2	3	1	3
		Total	81	74	73	96	85	95	128	104	87	109	91	83

**Infr. contre la liberté individuelle**

			2000	2013	2014	2015	2016	2017	2018	2019	2020	2021	2022	2023
Enlèvement de mineur ou personne vulnérable	Enlèvement parental	Acc.					2							
	Autre enlèvement	Acc.					1			1				
		Tent.					1							
	Sous-total						4				1			
Détenition par un particulier	Acc.						2		1	2		1		
	Tent.								1					
	Sous-total						2		2	2			1	
Total							6		2	3		1		

**Infr. contre les mœurs**

			2000	2013	2014	2015	2016	2017	2018	2019	2020	2021	2022	2023	
Viol n'ayant pas causé la mort	Victime < 10a	Acc.		1	1	1	2		2	1					
	Victime 10a - 14a	Acc.			2			1	1	1					
	Victime 14a - 16a	Acc.						1	2		1	1			
	Victime 16a - 18a	Acc.						1							
	Victime majeure	Acc.		1			3	1	2	3	2	4			
		Tent.								1			1		
	Victime âge inconnu	Acc.	1												
	Sous-total		1	2	3	1	5	4	8	5	3	6			
Viol avec conséquence inconnue		Acc.						1							
		Sous-total						1							
Viol n'ayant pas causé la mort (nvCPS)	Victime < 16a	Acc.												1	
	Victime majeure	Acc.											2		
		Tent.											1		
	Sous-total											3	1		
Attentat à la pudeur avec violence / menace	Victime < 16a	Acc.	2			2	1	1	1	2	1				
	Victime majeure	Acc.			2				1		1				
		Sous-total	2		4	1	1	2	2	2	2				
Attentat à la pudeur sans violence / menace	Victime < 16a	Acc.	3		2	1	6	1	3	1	2				
	Victime 16a - 18a	Acc.						1	1		1				
	Victime âge inconnu	Acc.			1				1			1			
		Sous-total	3		2	2	6	2	5	1	3	1			
Atteinte intégrité sexuelle sans mort (nvCPS)	Victime < 16a	Acc.											2	1	
	Victime 16a - 18a	Acc.												1	
	Victime majeure	Acc.											1	1	
		Sous-total											3	3	
Pornographie enfantine	Détention	Acc.									1				
	Distribution	Acc.			1	1	1			4	1	1			
		Sous-total			1	1	1			4	2	1			
Incitation à la débauche	Victime mineure	Acc.	1				1		1		1				
	Age victime inconnu	Acc.									1				
		Sous-total	1				1		1		2				
Exploitation de la débauche d'autrui	Age victime inconnu	Acc.										1			
		Sous-total										1			
Outrage public aux bonnes mœurs	Actions (exhibitionnisme, etc.)	Acc.				3	3				2	1	1		
	Ecrits, images, objets	Acc.	2		1			1				1			
		Sous-total	2		2	1	3	4			2	2	1		
Voyeurisme	Observation/enregistrement de nudité ou intimité	Acc.								1					
		Acc.					2			4	1				
		Tent.								1					
		Sous-total				2				6	1				

**Infr. contre les mœurs**

		2000	2013	2014	2015	2016	2017	2018	2019	2020	2021	2022	2023	
Diffusion contenu sex. but méchant/lucrat. (nvCPS)	Victime < 16a	Acc.											1	
	Victime majeure	Acc.											2	
		Sous-total											3	
Images d'abus sexuels de mineurs (nvCPS)	Détention/acquisition images abus sexuels (nvCPS)	Acc.											1	
		Sous-total											1	
Abus de la prostitution - personne majeure (nvCPS)		Acc.											1	
		Sous-total											1	
		<b>Total</b>	<b>9</b>	<b>2</b>	<b>7</b>	<b>9</b>	<b>19</b>	<b>13</b>	<b>16</b>	<b>18</b>	<b>15</b>	<b>11</b>	<b>7</b>	<b>9</b>



**Infr. contre autres valeurs morales et sentiments**

			2000	2013	2014	2015	2016	2017	2018	2019	2020	2021	2022	2023
Harcèlement	Harcèlement par téléphone (OLD)	Acc.	1											
		Acc.	1	35	32	37	31	31	49	51	43	41	59	47
	Sous-total	2	35	32	37	31	31	49	51	43	41	59	47	
Violation du secret professionnel		Acc.						1						
		Sous-total						1						
Atteinte à l'honneur	Calomnie et diffamation	Acc.	4	5	4	8	6	7	6	8	4	9	4	3
	Déclaration calomnieuse	Acc.				1			1		1		1	
	Imputation calomnieuse	Acc.									1			
	Divulgation méchante	Acc.	1					1				1		
	Injures (Délit)	Acc.	1		8	6	4	1	2	6	3	5	2	1
	Sous-total	6	5	12	14	11	9	9	9	14	9	15	7	4
Vie privée	Violation de domicile par un particulier	Acc.	1	3		2	1	1	5	4	4	2	1	2
		Tent.												1
	Violation du secret des lettres	Acc.		1									1	
	Sous-total	1	4		2	1	1	5	4	4	2	2	2	3
Tapage nocturne		Acc.		8	8	5	2	8	9	2	5	1	3	3
		Sous-total		8	8	5	2	8	9	2	5	1	3	3
Abus faiblesses de personnes		Acc.				1				1	3			
		Sous-total				1				1	3			
Attirer ou utiliser mineur ou personne vulnérable		Acc.											1	
		Sous-total											1	
		Total	9	52	52	59	45	50	72	72	64	59	72	57

**Infr. relative au statut juridique de l'enfant**

			2000	2013	2014	2015	2016	2017	2018	2019	2020	2021	2022	2023
Non-représentation d'enfants	Par les parents	Acc.	11	17	12	15	6	16	8	10	16	13	10	4
	Par une personne qui en a la charge	Acc.		7	3	5					1	1		
		Sous-total	11	24	15	20	6	16	8	10	17	14	10	4
		Total	11	24	15	20	6	16	8	10	17	14	10	4

## Vol et extorsion

				2000	2013	2014	2015	2016	2017	2018	2019	2020	2021	2022	2023
Vol avec circ. aggr.	Avec violence	Acc.	6	10	16	8	5	5	5	9	6	5	2	3	
		Tent.	1		2	1		1	2	2	1		1		
	Sans violence	Acc.	149	117	91	59	67	45	100	74	57	40	31	58	
		Tent.	73	58	54	36	35	33	55	37	32	36	32	24	
Sous-total			229	185	163	104	107	83	161	122	97	82	65	86	
Vol sans circ. aggr.	Avec violence	Acc.	4	6	2	8	1		2	5	2	4	1	2	
		Tent.		1				1	1						
	Sans violence, Vol à la tire	Acc.	3		4	8	7	4	2	1	4	6	2	3	
		Acc.					1								
	Sans violence, Vol d'usage	Acc.	1	5		2	1	3		2	1		2		
		Acc.	135	76	69	71	67	47	69	75	59	59	72	85	
Sans violence	Tent.	4	1		1	1	2			1	2	2	1		
Sous-total			147	89	75	90	78	57	74	83	67	71	79	91	
Vol non spécifié		Acc.	133	3	1					1		1	2	2	
		Tent.	41												
	Sous-total	174	3	1						1		1	2	2	
Extorsion		Acc.	1	3	2	2			2	1				1	
		Tent.	2	4		2		1	3				1	1	2
	Sous-total	3	7	2	4		1	5	1			1	1	3	
Total			553	284	241	198	185	141	240	207	164	155	147	182	

## Fraude

		2000	2013	2014	2015	2016	2017	2018	2019	2020	2021	2022	2023
Blanchiment d'argent	Acc.								1		2	1	2
	Sous-total								1		2	1	2
Recel	Recel simple	Acc.	2	1	1	2	2	2	4	8	2	2	1
	Recel qualifié	Acc.		1			1			1	1	1	
	Non spécifié	Acc.	1					1					
	Sous-total	3	1	1	1	2	3	3	4	9	3	3	1
Grivèlerie	Carburant / lubrifiant	Acc.			1	1							
	Voiture de location	Acc.				1			1	1		1	
	Sous-total				1	2			1	1		1	
Corruption privée	Acc.										1		
	Sous-total										1		
Détournement et destruction frauduleuse	Cel frauduleux	Acc.	26	1	1	4	1	4		1			1
	D'argent, de papiers, etc.	Acc.			1						1		
	D'objets saisis	Acc.								1		3	
	D'héritage	Acc.	1									1	1
	Non spécifié	Acc.		1									
	Sous-total	27	1	2	2	4	1	4		2	1	4	2
Escoquerie	Fraude par internet	Acc.		3	11	5	9	10	10	15	21	43	36
		Tent.		4	1	1	2	3		1	2		1
	Escoquerie sans internet	Acc.		11	4	4	11	11	6	5	15	9	6
		Tent.				2		1	1	1	1	3	
	Non spécifié	Acc.	9										
	Tent.	1											
	Sous-total	10	18	16	12	22	25	17	22	39	55	42	37
Tromperie	Marchandises vendues / travail fourni	Acc.	1	1			1			1	1		
		Sous-total	1	1			1			1	1		
Abus de confiance et infr. apparentées	Abus de confiance	Acc.	9	12	3	5	6	7	5	5	10	4	4
	Abus des faiblesses	Acc.		1			1		1	1	1	1	1
	Sous-total	9	13	3	5	7	7	6	6	11	5	4	11
Abus de biens sociaux	Par des sociétés	Acc.								1			
		Sous-total								1			
Infr. liées à l'insolvabilité	Par le débiteur	Acc.		1									
	Non spécifié	Acc.				1		1					
	Sous-total		1		1		1						
Insolvabilité frauduleuse	Acc.		1										
	Sous-total		1										
Chèques sans provision	Acc.	1											
	Sous-total	1											
	Total	51	35	23	21	38	37	31	34	64	68	55	53

**Dégradation de la propriété**

			2000	2013	2014	2015	2016	2017	2018	2019	2020	2021	2022	2023
Incendie volontaire	Dans lieu habité (de jour)	Acc.	2	1	1	1								1
		Tent.			1		1							
	Dans lieu habité (de nuit)	Acc.		1			2			1				1
		Acc.		1		1	3		2		1	2		1
	Dans un autre lieu (de jour)	Tent.												1
		Acc.		3	2	6	4	1	4	1	3	2	8	15
	Dans un autre lieu (de nuit)	Acc.	1											1
		Tent.		1										
		Dans un autre lieu (moment indéterminé)												
		Sous-total	3	6	5	8	10	1	6	2	4	4	8	20
Destruction par explosion volontaire	Dans lieu habité (de nuit)	Acc.	1				1							
		Acc.			1									
		Dans un autre lieu (de nuit)												
		Sous-total	1		1		1							
Incendie involontaire		Acc.	5	5		4	1	1	7	3	1	5	4	1
		Sous-total	5	5		4	1	1	7	3	1	5	4	1
Destruction, dénaturation, dégradation	Avec circ. aggr.	Acc.	21	2		3	1				1			
		Acc.	17	1										
	Non spécifié	Tent.	1											
		Sous-total	39	3		3	1				1			
Vandalisme	Sur véhicules	Inc.	1											
		Acc.	17	32	41	50	35	30	43	34	24	31	30	28
	Sur autres biens mobiliers	Acc.	4	10	7	9	10	7	7	8	8	7	3	4
	Graffitis	Acc.		6	11	3	2			6	1	2	4	2
	Autres détériorations sur biens immobiliers	Acc.	6	23	38	36	33	26	23	35	13	27	29	23
	Dégradation de clôture	Acc.		4		3	1		3		3	1		
		Sous-total	28	75	97	101	81	63	76	83	49	68	66	57
		Total	76	89	103	116	94	65	89	88	55	77	78	78

**Infr. contre la Sécurité de l'Etat**

			2000	2013	2014	2015	2016	2017	2018	2019	2020	2021	2022	2023
<b>Terrorisme</b>	<b>Groupe terroriste</b>	<b>Acc.</b>			2									
		<b>Sous-total</b>			2									
		<b>Total</b>			2									

## Infr. contre la sécurité publique

		2000	2013	2014	2015	2016	2017	2018	2019	2020	2021	2022	2023
Association de malfaiteurs	Acc.		2	1									1
	Sous-total		2	1									1
Evasion de prisonniers	Evasion simple Acc.					1							
	Non-respect surveillance électronique Acc.								1				1
	Sous-total					1			1				1
Menaces	Menace d'attentat Acc.		1								1		
	Inc.	1											
	Verbales Acc.	41	26	22	35	27	20	24	29	25	26	14	19
	Tent. Acc.	1											
	Ecrites Par gestes, emblèmes Acc.	2	4	6	5	9	7	6	13	4	2	8	11
	Alerte à la bombe Acc.	8	10	6	8	12	13	12	9	14	12	12	7
	Non spécifié Acc.	1	1				1						
	Sous-total	54	43	34	48	48	41	42	51	43	41	34	37
	Total	54	45	35	48	49	41	42	52	43	41	34	39

## Infr. contre l'autorité publique

			2000	2013	2014	2015	2016	2017	2018	2019	2020	2021	2022	2023
Rébellion	Rébellion armée	Acc.	2		1		1	1						1
	Rébellion non armée	Acc.	2	3	2	2	6	2	1	4	1	2	3	2
	Non spécifié	Acc.		1		1	1							
		Sous-total	4	4	3	3	8	3	1	4	1	2	3	3
Outrages		Acc.		6	7	5	5	6	6	5	8	11	4	6
		Sous-total		6	7	5	5	6	6	5	8	11	4	6
Autres infractions	Bris de scellés	Acc.											1	
		Tent.	1											
	Industrie, commerce et enchères publiques	Acc.		1										
		Sous-total	1	1									1	
		Total	5	11	10	8	13	9	7	9	9	13	8	9



## Infr. contre la foi publique

			2000	2013	2014	2015	2016	2017	2018	2019	2020	2021	2022	2023
Faux en écritures	Faux en écritures	Acc.	6	1	1	1		1	1	5	1	2	2	3
	Usage de faux en écrit. et écrit. falsifiées	Acc.	2	2	2	3	4	4		4	1	1	2	4
		Tent.							1					
		Sous-total	8	3	3	4	4	6	1	9	2	3	4	7
Usurpation	Immixtion dans fonctions publiques	Acc.	1											
	De fonctions	Acc.	1											
	De nom	Acc.	2	2	3	2	2	2	2	3	1	2	1	4
		Sous-total	4	2	3	2	2	2	2	3	1	2	1	4
Contrefaçon / falsification	Contrefaçon	Acc.		1		2	1	1		4	1	1	2	
	Falsification	Acc.			1					1				
		Sous-total		1	1	2	1	1		5	1	1	2	
Fausses monnaies	Non spécifié	Acc.	1											
	Autres	Acc.	2					1						1
		Sous-total	3					1						1
Faux en justice	Fausse déclaration	Acc.		1	1	1	1	1	1	1		1		
	Subornation de témoins	Acc.		1										
		Sous-total		2	1	1	1	1	1	1		1		
		Total	15	8	8	9	8	11	4	18	4	7	7	12



Beyne-Heusay

Infraction Code pénal

Infr. contre la famille

		2000	2013	2014	2015	2016	2017	2018	2019	2020	2021	2022	2023
Abandon de famille	Acc.	1	1	1	3	1							
	Sous-total	1	1	1	3	1							
Refus du droit aux relations personnelles	Acc.	14	2	4	4	4	2	5	15	13	5	15	11
	Sous-total	14	2	4	4	4	2	5	15	13	5	15	11
Non-acquittement pension alimentaire	Acc.	5	6	3	3	2	1		1				
	Sous-total	5	6	3	3	2	1		1				
	Total	20	9	8	10	7	3	5	16	13	5	15	11

Criminalité informatique

		2000	2013	2014	2015	2016	2017	2018	2019	2020	2021	2022	2023
Hacking	Acc.			2	3	4	1	2	1	1	1		2
	Sous-total			2	3	4	1	2	1	1	1		2
Faux en informatique	Acc.							1	2				
	Sous-total							1	2				
Fraude informatique	Acc.		4	7	2	2	6	2	7	15	16	24	35
	Tent.							2					1
	Sous-total		4	7	2	2	6	4	7	15	16	24	36
Sabotage	Acc.		2										
	Tent.		1										
	Sous-total		3										
	Total		7	9	5	6	7	7	10	16	17	24	38

Marchand de sommeil

		2000	2013	2014	2015	2016	2017	2018	2019	2020	2021	2022	2023
Sans circ. aggr.	Acc.						1						
	Sous-total						1						
	Total						1						



**Traite des êtres humains**

		2000	2013	2014	2015	2016	2017	2018	2019	2020	2021	2022	2023
<b>Exploitation économique</b>	<b>Acc.</b>			2									
	<b>Sous-total</b>			2									
	<b>Total</b>			2									

**Contravention Code pénal**

		2000	2013	2014	2015	2016	2017	2018	2019	2020	2021	2022	2023
<b>Injures (Contravention)</b>	<b>Acc.</b>	4											
	<b>Sous-total</b>	4											
	<b>Total</b>	4											

# ***STATISTIQUES POLICIERES DE CRIMINALITE***

---

***LIEU DE PERPETRATION: COMMUNE***

**Beyne-Heusay**

***ANNEXE II: DETAIL PAR CATEGORIE DE DELIT  
LOIS SPECIALES***



Beyne-Heusay

Infraction Lois spéciales

Drogues

			2000	2013	2014	2015	2016	2017	2018	2019	2020	2021	2022	2023	
Détention		Acc.	2	5	10	8	8	12	15	10	25	7	6	3	
		Tent.					1								
		Sous-total	2	5	10	8	8	13	15	10	25	7	6	3	
Usage	Usage en groupe	Acc.	4												
	Usage individuel	Acc.	3												
	Faciliter l'usage	Acc.	1									1			
	Incitation à l'usage	Acc.				2	1					1			
	Désordre, scandale ou danger dans un espace public	Acc.									3				
	Sous-total		8				2	1			3	2			
Importation et exportation		Acc.										1			
		Sous-total										1			
Fabrication		Acc.	1		2	2	2	3	1		1	4	1	1	
		Sous-total	1		2	2	2	3	1		1	4	1	1	
Commerce		Acc.			5	3	1	2	1	4	7	7	2	3	
		Sous-total			5	3	1	2	1	4	7	7	2	3	
Autres		Acc.			1										
		Sous-total			1										
		Total	11	5	18	13	13	19	17	14	36	21	9	7	

Législation sur les étrangers

			2000	2013	2014	2015	2016	2017	2018	2019	2020	2021	2022	2023
Transmigration illégale	Mariages simulés/blancs sans récompense/contrainte	Acc.			1	1						1		
	Accès au territoire	Acc.		1				2			1	1		1
	Séjour	Acc.	2			2	1		3	3	10	6	1	4
	Inscription au registre des étrangers	Acc.		7	1	4	1	7	1	2		1	3	2
	Sous-total		2	8	2	7	2	9	4	5	11	9	4	7
		Total	2	8	2	7	2	9	4	5	11	9	4	7



Environnement

			2000	2013	2014	2015	2016	2017	2018	2019	2020	2021	2022	2023	
Déchets	Transport de déchets	Acc.			2										
	Déchets par professionnel	Acc.		1	1			1			1		1	1	
	Déchets par particulier	Acc.		16	11	7	11	24	22	12	15	68	6	5	
		<b>Sous-total</b>			<b>17</b>	<b>14</b>	<b>7</b>	<b>11</b>	<b>25</b>	<b>22</b>	<b>12</b>	<b>16</b>	<b>68</b>	<b>7</b>	<b>6</b>
Autres que déchets	Urbanisme	Acc.	4							1		1			
	Bruit	Acc.	1												
	Pollution du sol	Acc.												1	
	Autres nuisances en matière d'environnement	Acc.	3	1					1						
		<b>Sous-total</b>		<b>8</b>	<b>1</b>					<b>1</b>	<b>1</b>		<b>1</b>		<b>1</b>
Biodiversité / Faune et flore	Commerce et détention: législation CITES	Acc.				1									
	Bien-être animal	Acc.	3	1	2	2	1	3	2	1	1	4	5	3	
	Protection de la nature	Acc.										1			
	Permis / autorisation animaux	Acc.		1											
	Destruction d'animaux	Acc.	1		2			1							
		<b>Sous-total</b>		<b>4</b>	<b>2</b>	<b>4</b>	<b>3</b>	<b>1</b>	<b>4</b>	<b>2</b>	<b>1</b>	<b>1</b>	<b>5</b>	<b>5</b>	<b>3</b>
			<b>Total</b>	<b>12</b>	<b>20</b>	<b>18</b>	<b>10</b>	<b>12</b>	<b>29</b>	<b>25</b>	<b>14</b>	<b>17</b>	<b>74</b>	<b>12</b>	<b>10</b>



**Armes et explosifs**

			2000	2013	2014	2015	2016	2017	2018	2019	2020	2021	2022	2023
<b>Détention illégale</b>	Arme à feu	Acc.		6	3	6	5	3	3	8	6	4		2
	Arme blanche ou non à feu	Acc.		1		3	1	4	7	2	3	5	5	3
	Munition	Acc.		1	1	1	1	1				1	2	1
	Pièces/accessoires	Acc.											1	
	Non spécifié	Acc.				1		1						
		<b>Sous-total</b>		<b>8</b>	<b>4</b>	<b>11</b>	<b>7</b>	<b>9</b>	<b>10</b>	<b>10</b>	<b>9</b>	<b>10</b>	<b>8</b>	<b>6</b>
<b>Port / transport illégal</b>	Arme à feu	Acc.									1			
	Arme blanche ou non à feu	Acc.		1	2	2	3	4	2	1	3	4		1
	Munition	Acc.									1			
	Non spécifié	Acc.	4					1						
		<b>Sous-total</b>	<b>4</b>	<b>1</b>	<b>2</b>	<b>2</b>	<b>3</b>	<b>5</b>	<b>2</b>	<b>1</b>	<b>5</b>	<b>4</b>		<b>1</b>
<b>Fabrication / réparation illégale</b>	Pièces/accessoires	Acc.											1	
		<b>Sous-total</b>											<b>1</b>	
<b>Explosifs</b>		Acc.				1				1				
		<b>Sous-total</b>				<b>1</b>				<b>1</b>				
<b>Autre</b>	Mesures de sécurité	Acc.												1
	Non spécifié	Acc.	1											
		<b>Sous-total</b>	<b>1</b>											<b>1</b>
		<b>Total</b>	<b>5</b>	<b>9</b>	<b>6</b>	<b>14</b>	<b>10</b>	<b>14</b>	<b>12</b>	<b>12</b>	<b>14</b>	<b>14</b>	<b>9</b>	<b>8</b>



Protection de la personne

			2000	2013	2014	2015	2016	2017	2018	2019	2020	2021	2022	2023
Discrimination	Racisme et xénophobie	Acc.			1	2		1	3			1	3	3
	Fondée sur son orientation sexuelle (homophobie)	Acc.				1			1					1
	Autre discrimination	Acc.				1								
		Sous-total			1	4		1	4			1	3	4
Protection de la vie privée		Acc.	4		1	1	1		1					
		Sous-total	4		1	1	1		1					
Caméras de surveillance		Acc.					1						1	1
		Sous-total					1						1	1
Droit à l'image		Acc.					1		1	1				1
		Sous-total					1		1	1				1
Autres		Acc.	1											
		Sous-total	1											
		Total	5		2	5	3	1	6	1		1	4	6





**Beyne-Heusay**

**Infraction Lois spéciales**

**Hormones et dopage**

		2000	2013	2014	2015	2016	2017	2018	2019	2020	2021	2022	2023
<b>Détention</b>	Acc.		1				2						
	Sous-total:		1				2						
<b>Usage</b>	Acc.					1							
	Sous-total:					1							
	Total:		1			1	2						

**Protection de la jeunesse**

		2000	2013	2014	2015	2016	2017	2018	2019	2020	2021	2022	2023
<b>Législation sur l'obligation scolaire</b>	Acc.			1		2		1		1	2	1	
	Sous-total:			1		2		1		1	2	1	
<b>Législation sur la protection de la jeunesse</b>	Acc.	1	5	4	2	3	3	9	2	5	6	4	3
	Sous-total:	1	5	4	2	3	3	9	2	5	6	4	3
<b>Non spécifié</b>	Acc.	1	2			1							
	Sous-total:	1	2			1							
	Total:	2	7	5	2	6	3	10	2	6	8	5	3



Code pénal social

		2000	2013	2014	2015	2016	2017	2018	2019	2020	2021	2022	2023
<b>Harcèlement au travail</b>	Acc.		1				1	1				1	
	Sous-total:		1				1	1				1	
<b>Rémunération et autres avantages patrimoniaux</b>	Acc.											1	
	Sous-total:											1	
<b>Fraude sociale aux cotisations (travail au noir)</b>	Acc.						1		2	4	5	3	1
	Sous-total:						1		2	4	5	3	1
<b>Documents sociaux</b>	Acc.							1		1			
	Sous-total:							1		1			
<b>Sécurité sociale</b>	Acc.							1				1	
	Sous-total:							1				1	
<b>Infr. contre foi publique en droit pénal social</b>	Acc.		1	2	1	1	1	1	2		3		1
	Sous-total:		1	2	1	1	1	1	2		3		1
<b>Escroquerie en droit pénal social</b>	Acc.			1	1	1		5	1	1	1		
	Sous-total:			1	1	1		5	1	1	1		
<b>Autres</b>	Acc.						1		1				
	Sous-total:						1		1				
	Total:		2	3	2	2	4	9	6	6	9	6	2

Ivresse et alcool

		2000	2013	2014	2015	2016	2017	2018	2019	2020	2021	2022	2023
<b>Ivresse publique</b>	Acc.		6	8	15	12	2	6	7	5	4	4	3
	Sous-total:		6	8	15	12	2	6	7	5	4	4	3
	Total:		6	8	15	12	2	6	7	5	4	4	3

Législation sur les élections

		2000	2013	2014	2015	2016	2017	2018	2019	2020	2021	2022	2023
	Acc.			4									
	Sous-total:			4									
	Total:			4									



Registre de population

		2000	2013	2014	2015	2016	2017	2018	2019	2020	2021	2022	2023
	Acc.	15	34	40	50	42	43	43	41	34	39	34	39
	Sous-total:	15	34	40	50	42	43	43	41	34	39	34	39
	Total:	15	34	40	50	42	43	43	41	34	39	34	39

Carte d'identité

		2000	2013	2014	2015	2016	2017	2018	2019	2020	2021	2022	2023
Pas en possession	Acc.	1	6			1	2	3				1	
	Sous-total:	1	6			1	2	3				1	
Refus de présentation	Acc.		1										
	Sous-total:		1										
Endommagée	Acc.		7										
	Sous-total:		7										
	Total:	1	14			1	2	3				1	

Santé publique

		2000	2013	2014	2015	2016	2017	2018	2019	2020	2021	2022	2023
Politique de la santé	Acc.									1			
	Sous-total:									1			
Interdiction de fumer	Acc.		1		2								
	Sous-total:		1		2								
Denrées alimentaires	Acc.		1			2	1				1		
	Sous-total:		1			2	1				1		
Refus ou négligence respect mesures	Acc.									161	21		
	Sous-total:									161	21		
Autres	Acc.									13			
	Sous-total:									13			
	Total:		2		2	2	1			175	22		



Travail

		2000	2013	2014	2015	2016	2017	2018	2019	2020	2021	2022	2023
<b>Fraude sociale aux cotisations (travail au noir)</b>	Acc.												1
	Sous-total:												1
<b>Autres</b>	Acc.				1								
	Sous-total:				1								
	<b>Total:</b>				1								1

Protection des revenus publics

		2000	2013	2014	2015	2016	2017	2018	2019	2020	2021	2022	2023
<b>Douane et accises</b>	Acc.					1							
	Sous-total:					1							
<b>Fraude sociale aux allocations</b>	Acc.		1								1		1
	Sous-total:		1								1		1
<b>Fraude TVA</b>	Acc.									1			
	Sous-total:									1			
	<b>Total:</b>		1			1				1	1		1

Législation économique

		2000	2013	2014	2015	2016	2017	2018	2019	2020	2021	2022	2023
<b>Sociétés</b>	Acc.											1	
	Sous-total:											1	
	<b>Total:</b>											1	



Pratiques commerciales

		2000	2013	2014	2015	2016	2017	2018	2019	2020	2021	2022	2023
<b>Pratiques du marché et protection du consommateur</b>	<b>Acc.</b>	1											
	<b>Sous-total:</b>	1											
<b>Registre de commerce</b>	<b>Acc.</b>			2									
	<b>Sous-total:</b>			2									
<b>Autres</b>	<b>Acc.</b>				1				1				
	<b>Sous-total:</b>				1				1				
	<b>Total:</b>	1		2	1				1				

Autres lois spéciales

		2000	2013	2014	2015	2016	2017	2018	2019	2020	2021	2022	2023
<b>Transport</b>	<b>Acc.</b>	1											
	<b>Sous-total:</b>	1											
<b>Energie</b>	<b>Acc.</b>	1				1				1			
	<b>Sous-total:</b>	1				1				1			
<b>Autres</b>	<b>Acc.</b>	2									1		
	<b>Sous-total:</b>	2									1		
	<b>Total:</b>	4				1				1	1		

# ***STATISTIQUES POLICIERES DE CRIMINALITE***

---

***LIEU DE PERPETRATION: COMMUNE***

**Beyne-Heusay**

***ANNEXE III: DETAIL  
FIGURES CRIMINELLES / PHENOMENES***



Beyne-Heusay

FC Vol moyen de transport

		2000	2013	2014	2015	2016	2017	2018	2019	2020	2021	2022	2023
Vol de voiture	Acc.	57	18	8	4	12	11	14	7	5	4	4	6
	Tent.	32		2	1	1	1	1		1		1	2
	<b>Total</b>	<b>89</b>	<b>18</b>	<b>10</b>	<b>5</b>	<b>13</b>	<b>12</b>	<b>15</b>	<b>7</b>	<b>6</b>	<b>4</b>	<b>5</b>	<b>8</b>
Vol de moto	Acc.		4	5	3	3	1		2				2
	Tent.												
	<b>Total</b>		<b>4</b>	<b>5</b>	<b>3</b>	<b>3</b>	<b>1</b>		<b>2</b>				<b>2</b>
Carjacking	Acc.	1	2	3						1	2		
	Tent.					1							
	<b>Total</b>	<b>1</b>	<b>2</b>	<b>3</b>		<b>1</b>				<b>1</b>	<b>2</b>		
Homejacking	Acc.		1	2		1	1						
	Tent.												
	<b>Total</b>		<b>1</b>	<b>2</b>		<b>1</b>	<b>1</b>						
Vol dans les garages	Acc.	2	7	4		2	5	5		2	1		2
	Tent.	1											
	<b>Total</b>	<b>3</b>	<b>7</b>	<b>4</b>		<b>2</b>	<b>5</b>	<b>5</b>		<b>2</b>	<b>1</b>		<b>2</b>
Vol de vélomoteur	Acc.	9	5	4	3	1	2	5	1	1	2	3	3
	Tent.											1	1
	<b>Total</b>	<b>9</b>	<b>5</b>	<b>4</b>	<b>3</b>	<b>1</b>	<b>2</b>	<b>5</b>	<b>1</b>	<b>1</b>	<b>2</b>	<b>4</b>	<b>4</b>
Vol de vélo	Acc.	9		6	2	4	2	4	5	1	5	6	6
	Tent.												
	<b>Total</b>	<b>9</b>		<b>6</b>	<b>2</b>	<b>4</b>	<b>2</b>	<b>4</b>	<b>5</b>	<b>1</b>	<b>5</b>	<b>6</b>	<b>6</b>



**FC Cambriolage**

		2000	2013	2014	2015	2016	2017	2018	2019	2020	2021	2022	2023
<b>Cambriolage dans habitation</b>	Acc.	99	85	63	34	29	31	72	50	42	20	22	34
	Tent.	52	48	39	24	24	28	46	26	24	29	25	19
	<b>Total</b>	<b>151</b>	<b>133</b>	<b>102</b>	<b>58</b>	<b>53</b>	<b>59</b>	<b>118</b>	<b>76</b>	<b>66</b>	<b>49</b>	<b>47</b>	<b>53</b>
<b>Cambriolage ds entreprise ou commerce</b>	Acc.	22	7	8	6	6	4	4	12	5	3		1
	Tent.	5	3	5	1	3	2	3	4	2	2	1	
	<b>Total</b>	<b>27</b>	<b>10</b>	<b>13</b>	<b>7</b>	<b>9</b>	<b>6</b>	<b>7</b>	<b>16</b>	<b>7</b>	<b>5</b>	<b>1</b>	<b>1</b>
<b>Cambriolage ds service public ou bâtiment administ</b>	Acc.	20	3	2	1	5			1		1	1	1
	Tent.	6	1	1	4	2		3		3	1		
	<b>Total</b>	<b>26</b>	<b>4</b>	<b>3</b>	<b>5</b>	<b>7</b>		<b>3</b>	<b>1</b>	<b>3</b>	<b>2</b>	<b>1</b>	<b>1</b>
<b>Vol au béliier</b>	Acc.	1	1					1					
	Tent.												
	<b>Total</b>	<b>1</b>	<b>1</b>					<b>1</b>					
<b>Cambriolage dans bâtiment (total)</b>	Acc.	140	95	72	41	39	35	76	63	47	24	23	36
	Tent.	63	52	45	29	29	30	52	30	29	32	26	19
	<b>Total</b>	<b>203</b>	<b>147</b>	<b>117</b>	<b>70</b>	<b>68</b>	<b>65</b>	<b>128</b>	<b>93</b>	<b>76</b>	<b>56</b>	<b>49</b>	<b>55</b>

**FC Vol autre**

		2000	2013	2014	2015	2016	2017	2018	2019	2020	2021	2022	2023
<b>Vol à main armée</b>	Acc.	1	7	5	8	3	3	2	5	1	3	1	2
	Tent.			1	1	1	1	1	2	2			
	<b>Total</b>	<b>1</b>	<b>7</b>	<b>6</b>	<b>9</b>	<b>4</b>	<b>4</b>	<b>3</b>	<b>7</b>	<b>3</b>	<b>3</b>	<b>1</b>	<b>2</b>
<b>Vol avec violence sans arme</b>	Acc.	17	12	15	10	3	2	7	11	7	5	2	4
	Tent.	3	5	1	3		1	4			2	1	3
	<b>Total</b>	<b>20</b>	<b>17</b>	<b>16</b>	<b>13</b>	<b>3</b>	<b>3</b>	<b>11</b>	<b>11</b>	<b>7</b>	<b>7</b>	<b>3</b>	<b>7</b>
<b>Vol dans ou sur un véhicule</b>	Acc.	88	24	21	30	28	17	26	30	24	22	17	24
	Tent.	14	3	7	5	6	2	2	5	5	4	5	2
	<b>Total</b>	<b>102</b>	<b>27</b>	<b>28</b>	<b>35</b>	<b>34</b>	<b>19</b>	<b>28</b>	<b>35</b>	<b>29</b>	<b>26</b>	<b>22</b>	<b>26</b>





**FC Vol autre**

		2000	2013	2014	2015	2016	2017	2018	2019	2020	2021	2022	2023
Vol d'armes et explosifs	Acc.		4	1	3	2		1	1	2			1
	Tent.		1										
	<b>Total</b>		<b>5</b>	<b>1</b>	<b>3</b>	<b>2</b>		<b>1</b>	<b>1</b>	<b>2</b>			<b>1</b>
Arrachage de sac à main	Acc.	2		2	1			1		1			
	Tent.	1	1										
	<b>Total</b>	<b>3</b>	<b>1</b>	<b>2</b>	<b>1</b>			<b>1</b>		<b>1</b>			
Vol à l'arraché	Acc.	4	6	5	5			4	5	1	3		2
	Tent.	1	1		1		1	1					
	<b>Total</b>	<b>5</b>	<b>7</b>	<b>5</b>	<b>6</b>		<b>1</b>	<b>5</b>	<b>5</b>	<b>1</b>	<b>3</b>		<b>2</b>
Vol à la tire	Acc.	9	1	5	9	7	4	3	1	6	7	3	3
	Tent.												
	<b>Total</b>	<b>9</b>	<b>1</b>	<b>5</b>	<b>9</b>	<b>7</b>	<b>4</b>	<b>3</b>	<b>1</b>	<b>6</b>	<b>7</b>	<b>3</b>	<b>3</b>
Vol à l'étalage	Acc.	2	5	11	4	1		2	9		3	6	16
	Tent.												
	<b>Total</b>	<b>2</b>	<b>5</b>	<b>11</b>	<b>4</b>	<b>1</b>		<b>2</b>	<b>9</b>		<b>3</b>	<b>6</b>	<b>16</b>
Vol par ruse	Acc.	9	10	10	8	3	2	6		3	4	1	3
	Tent.	3	2	2	1	1		1			2		
	<b>Total</b>	<b>12</b>	<b>12</b>	<b>12</b>	<b>9</b>	<b>4</b>	<b>2</b>	<b>7</b>		<b>3</b>	<b>6</b>	<b>1</b>	<b>3</b>
Vol de métaux	Acc.		6	4	1	1		4	1	1	4		1
	Tent.		1										
	<b>Total</b>		<b>7</b>	<b>4</b>	<b>1</b>	<b>1</b>		<b>4</b>	<b>1</b>	<b>1</b>	<b>4</b>		<b>1</b>
Vol sur les chantiers	Acc.	2	5		1	2		1		1	3		1
	Tent.	2									1		
	<b>Total</b>	<b>4</b>	<b>5</b>		<b>1</b>	<b>2</b>		<b>1</b>		<b>1</b>	<b>4</b>		<b>1</b>
Home-invasion	Acc.			3					2			1	
	Tent.				1								
	<b>Total</b>			<b>3</b>	<b>1</b>				<b>2</b>			<b>1</b>	
Vol d'animaux	Acc.				2		2		2				
	Tent.					1							
	<b>Total</b>				<b>2</b>	<b>1</b>	<b>2</b>		<b>2</b>				



**Criminalité ICT**

		2000	2013	2014	2015	2016	2017	2018	2019	2020	2021	2022	2023
Fraude de cartes de paiements	Acc.	2	2	1	1	1	2		2	7	5	8	8
	Tent.							1					
	<b>Total</b>	<b>2</b>	<b>2</b>	<b>1</b>	<b>1</b>	<b>1</b>	<b>2</b>	<b>1</b>	<b>2</b>	<b>7</b>	<b>5</b>	<b>8</b>	<b>8</b>
Phishing	Acc.							1					9
	Tent.												
	<b>Total</b>							<b>1</b>					<b>9</b>
Shouldersurfing	Acc.								1				
	Tent.												
	<b>Total</b>							<b>1</b>					
Skimming	Acc.			1	1								
	Tent.							1					
	<b>Total</b>			<b>1</b>	<b>1</b>			<b>1</b>					

**FC Autre**

		2000	2013	2014	2015	2016	2017	2018	2019	2020	2021	2022	2023
Violence contre les métiers d'intérêt général	Acc.		5	1	4	4	4	2	3	1	3	1	
	Tent.												
	<b>Total</b>		<b>5</b>	<b>1</b>	<b>4</b>	<b>4</b>	<b>4</b>	<b>2</b>	<b>3</b>	<b>1</b>	<b>3</b>	<b>1</b>	
Viol collectif	Acc.		1								1		
	Tent.												
	<b>Total</b>		<b>1</b>								<b>1</b>		
Graffiti	Acc.		6	11	4	2			8	1	2	4	3
	Tent.												
	<b>Total</b>		<b>6</b>	<b>11</b>	<b>4</b>	<b>2</b>			<b>8</b>	<b>1</b>	<b>2</b>	<b>4</b>	<b>3</b>
Dégradation de voiture	Acc.	6	30	34	52	36	30	44	35	25	31	29	39
	Tent.	1											
	<b>Total</b>	<b>7</b>	<b>30</b>	<b>34</b>	<b>52</b>	<b>36</b>	<b>30</b>	<b>44</b>	<b>35</b>	<b>25</b>	<b>31</b>	<b>29</b>	<b>39</b>
Rixe au couteau	Acc.							1					
	Tent.	1	1					1				1	1
	<b>Total</b>	<b>1</b>	<b>1</b>					<b>2</b>				<b>1</b>	<b>1</b>



**PH Violence intrafamiliale (VIF)**

		2000	2013	2014	2015	2016	2017	2018	2019	2020	2021	2022	2023
VIF: physique, dans le couple	Acc.	14	23	19	19	24	33	49	38	20	35	33	17
	Total	14	23	19	19	24	33	49	38	20	35	33	17
VIF: physique, envers des descendants	Acc.	4	3	1	8	9	7	5	5	7	6	2	2
	Total	4	3	1	8	9	7	5	5	7	6	2	2
VIF: physique, envers d'autres membres	Acc.	12	2	4	7	3	8	14	7	6	9	8	4
	Tent.												2
	Total	12	2	4	7	3	8	14	7	6	9	8	6
VIF: sexuelle, dans le couple	Acc.									1			
	Total									1			
VIF: sexuelle, envers des descendants	Acc.			1		2	1	2	1	1		1	
	Total			1		2	1	2	1	1		1	
VIF: sexuelle, envers d'autres membres	Acc.											1	
	Total											1	
VIF: psychique, dans le couple	Acc.	25	19	17	22	10	21	16	26	30	19	27	19
	Total	25	19	17	22	10	21	16	26	30	19	27	19
VIF: psychique, envers des descendants	Acc.				1			1			2		
	Total				1			1			2		
VIF: psychique, envers d'autres membres	Acc.		1	1			1		1		2		
	Total		1	1			1		1		2		
VIF: économique, dans le couple	Acc.				1	4			2		2	2	
	Tent.					1							
	Total				1	5			2		2	2	
VIF: économique, envers des descendants	Acc.	1									1	1	
	Total	1									1	1	
VIF: économique, envers d'autres membres	Acc.	8	7	4	7	3	3		1		1	1	
	Total	8	7	4	7	3	3		1		1	1	



**PH Hormones et dopage**

		2000	2013	2014	2015	2016	2017	2018	2019	2020	2021	2022	2023
<b>Dopage humain</b>	Acc.		1			1	2						
	Total		1			1	2						

**PH Drogues**

		2000	2013	2014	2015	2016	2017	2018	2019	2020	2021	2022	2023
<b>Vente de cocaïne</b>	Acc.						1	1	1	1	2	1	
	Total						1	1	1	1	2	1	

<b>Vente de drogues synthétiques</b>	Acc.			2			1		1				
	Total			2			1		1				

<b>Production de cannabis (culture)</b>	Acc.	1			2	1	2			1	2		1
	Total	1			2	1	2			1	2		1

<b>Vente-traffic d'héroïne</b>	Acc.						1				1		
	Total						1				1		

**PH Trafic d'armes**

		2000	2013	2014	2015	2016	2017	2018	2019	2020	2021	2022	2023
<b>Commerce et production d'arme à feu et mun.</b>	Acc.											1	
	Total											1	

**PH Traite des êtres humains**

		2000	2013	2014	2015	2016	2017	2018	2019	2020	2021	2022	2023
<b>TEH - exploitation économique</b>	Acc.			2									
	Total			2									

<b>TEH - exploitation sexuelle</b>	Acc.										1		1
	Total										1		1

**PH Violence dans l'espace public**

		2000	2013	2014	2015	2016	2017	2018	2019	2020	2021	2022	2023
<b>Violence physique (transport public)</b>	Acc.	2	1	1			2		1				1
	Tent.	1											
	Total	3	1	1			2		1				1



**PH Violence dans l'espace public**

		2000	2013	2014	2015	2016	2017	2018	2019	2020	2021	2022	2023
Violence physique (voie publique)	Acc.	21	19	26	24	24	27	31	28	26	30	24	26
	Tent.		1		1	1	1	1					
	<b>Total</b>	<b>21</b>	<b>20</b>	<b>26</b>	<b>25</b>	<b>25</b>	<b>28</b>	<b>32</b>	<b>28</b>	<b>26</b>	<b>30</b>	<b>24</b>	<b>26</b>
Violence physique (autre endroit public)	Acc.								1				
	<b>Total</b>								<b>1</b>				
Violence physique (endroit accessible au public)	Acc.	8	6	3	2	5	5	6	5	6	7	4	7
	Tent.												1
	<b>Total</b>	<b>8</b>	<b>6</b>	<b>3</b>	<b>2</b>	<b>5</b>	<b>5</b>	<b>6</b>	<b>5</b>	<b>6</b>	<b>7</b>	<b>4</b>	<b>8</b>
Violence sexuelle (transport public)	Acc.				1								
	<b>Total</b>				<b>1</b>								
Violence sexuelle (voie publique)	Acc.	1			2	1	3	1	1	2	3		1
	Tent.											1	
	<b>Total</b>	<b>1</b>			<b>2</b>	<b>1</b>	<b>3</b>	<b>1</b>	<b>1</b>	<b>2</b>	<b>3</b>	<b>1</b>	<b>1</b>
Violence sexuelle (autre endroit public)	Acc.					1	1						
	<b>Total</b>					<b>1</b>	<b>1</b>						
Violence sexuelle (endroit accessible au public)	Acc.	1					1						1
	<b>Total</b>	<b>1</b>					<b>1</b>						<b>1</b>
Violence psychique (transport public)	Acc.	1			2	2	1			1			
	<b>Total</b>	<b>1</b>			<b>2</b>	<b>2</b>	<b>1</b>			<b>1</b>			
Violence psychique (voie publique)	Acc.	10	24	17	24	24	19	27	27	23	32	38	27
	Inc.	1											
	Tent.	1											
	<b>Total</b>	<b>12</b>	<b>24</b>	<b>17</b>	<b>24</b>	<b>24</b>	<b>19</b>	<b>27</b>	<b>27</b>	<b>23</b>	<b>32</b>	<b>38</b>	<b>27</b>
Violence psychique (autre endroit public)	Acc.		1	2	1	1	3	1	2		1		
	<b>Total</b>		<b>1</b>	<b>2</b>	<b>1</b>	<b>1</b>	<b>3</b>	<b>1</b>	<b>2</b>		<b>1</b>		
Violence psychique (endroit accessible au public)	Acc.	7	6	2	3	5	3	6	4	6	3	1	7
	<b>Total</b>	<b>7</b>	<b>6</b>	<b>2</b>	<b>3</b>	<b>5</b>	<b>3</b>	<b>6</b>	<b>4</b>	<b>6</b>	<b>3</b>	<b>1</b>	<b>7</b>



**PH Violence dans l'espace public**

		2000	2013	2014	2015	2016	2017	2018	2019	2020	2021	2022	2023
Vol à main armée (voie publique)	Acc.		2		2		1	1			1		
	Tent.					1		1					
	<b>Total</b>		<b>2</b>		<b>2</b>	<b>1</b>	<b>1</b>	<b>2</b>			<b>1</b>		
Vol à main armée (endroit accessible au public)	Acc.	1	2	1	5	3	1	1	3		1		
	Tent.				1				2	1			
	<b>Total</b>	<b>1</b>	<b>2</b>	<b>1</b>	<b>6</b>	<b>3</b>	<b>1</b>	<b>1</b>	<b>5</b>	<b>1</b>	<b>1</b>		
Vol avec violence sans arme (transport public)	Acc.	2		2	1								
	Tent.				1								
	<b>Total</b>	<b>2</b>		<b>2</b>	<b>2</b>								
Vol avec violence sans arme (voie publique)	Acc.	9	5	7	7	1	1	6	5	4	5	2	
	Tent.	1	3	1	1		1	1					2
	<b>Total</b>	<b>10</b>	<b>8</b>	<b>8</b>	<b>8</b>	<b>1</b>	<b>2</b>	<b>7</b>	<b>5</b>	<b>4</b>	<b>5</b>	<b>2</b>	<b>2</b>
Vol avec violence sans arme (endr. acces. au pub.)	Acc.	4	2		2		1		4				2
	Tent.	1											
	<b>Total</b>	<b>5</b>	<b>2</b>		<b>2</b>		<b>1</b>		<b>4</b>				<b>2</b>

**PH Autre**

		2000	2013	2014	2015	2016	2017	2018	2019	2020	2021	2022	2023
Faux policiers	Acc.		3	2									
	Tent.		1	1									
	<b>Total</b>		<b>4</b>	<b>3</b>									
Terrorisme, extrémisme et radicalisme	Acc.			2								1	
	Tent.												
	<b>Total</b>			<b>2</b>								<b>1</b>	
Cyberharcèlement	Acc.	1	18	28	22	29	24	24	38	18	20	22	18
	Tent.												
	<b>Total</b>	<b>1</b>	<b>18</b>	<b>28</b>	<b>22</b>	<b>29</b>	<b>24</b>	<b>24</b>	<b>38</b>	<b>18</b>	<b>20</b>	<b>22</b>	<b>18</b>
Fraude à l'identité	Acc.	3	2	11	7	11	6	7	13	11	16	9	12
	Tent.			1		2	2			3			1
	<b>Total</b>	<b>3</b>	<b>2</b>	<b>12</b>	<b>7</b>	<b>13</b>	<b>8</b>	<b>7</b>	<b>13</b>	<b>14</b>	<b>16</b>	<b>9</b>	<b>13</b>



# ***STATISTIQUES POLICIERES DE CRIMINALITE***

---

*LIEU DE PERPETRATION: COMMUNE*

**Beyne-Heusay**

***ANNEXE IV: FAITS ENREGISTRES  
NON CRIMINELS***





Beyne-Heusay

Faits non criminels

Maladies / Décès / Disparition

	2000	2013	2014	2015	2016	2017	2018	2019	2020	2021	2022	2023
Suicide	7	9	6	7	3	6	5	16	8	10	9	16
Personne malade	4	5	2	2	2	1	3		1	5	4	1
Décès suspect		4	1			1		1			1	
Décès naturel	2	3		1	2						3	4
Disparition (personne disparue)	90	7	5	4	11	9	12	10	4	8	7	5
Accident (sauf roulage)			4	3	2	1				2	2	
Sécurité des travailleurs (accident du travail)												1
Autres	6											
<b>Total</b>	<b>109</b>	<b>28</b>	<b>18</b>	<b>17</b>	<b>20</b>	<b>18</b>	<b>20</b>	<b>27</b>	<b>13</b>	<b>25</b>	<b>26</b>	<b>27</b>

Appels

	2000	2013	2014	2015	2016	2017	2018	2019	2020	2021	2022	2023
Appels	1		6	4	2	1	1	2	1	6		1
<b>Total</b>	<b>1</b>		<b>6</b>	<b>4</b>	<b>2</b>	<b>1</b>	<b>1</b>	<b>2</b>	<b>1</b>	<b>6</b>		<b>1</b>

Problèmes sociaux

	2000	2013	2014	2015	2016	2017	2018	2019	2020	2021	2022	2023
Différends familiaux	17	14	12	2	3	1	2	2	6	38	33	26
Différend (pas de coups)	4	4	5	2	1			1	1	1		1
Affaire civile	2	3	4		1			2			1	1
Protection de la jeunesse	83	164	220	250	297	192	251	306	226	177	159	224
Autres	2			1	1	1	4		2	1	2	3
<b>Total</b>	<b>108</b>	<b>185</b>	<b>241</b>	<b>255</b>	<b>303</b>	<b>194</b>	<b>257</b>	<b>311</b>	<b>235</b>	<b>217</b>	<b>195</b>	<b>255</b>



**Ordre public**

	2000	2013	2014	2015	2016	2017	2018	2019	2020	2021	2022	2023
Troubles		2		1	1		1				1	
<b>Total</b>		<b>2</b>		<b>1</b>	<b>1</b>		<b>1</b>				<b>1</b>	

**Agissements suspects**

	2000	2013	2014	2015	2016	2017	2018	2019	2020	2021	2022	2023
	4	4	4	1		2	2	1		2	2	
<b>Total</b>	<b>4</b>	<b>4</b>	<b>4</b>	<b>1</b>		<b>2</b>	<b>2</b>	<b>1</b>		<b>2</b>	<b>2</b>	

**Objets trouvés**

	2000	2013	2014	2015	2016	2017	2018	2019	2020	2021	2022	2023
					1		2			1		
<b>Total</b>					<b>1</b>		<b>2</b>			<b>1</b>		

**Objets perdus**

	2000	2013	2014	2015	2016	2017	2018	2019	2020	2021	2022	2023
	21	430	389	219	221	199	259	236	150	211	217	242
<b>Total</b>	<b>21</b>	<b>430</b>	<b>389</b>	<b>219</b>	<b>221</b>	<b>199</b>	<b>259</b>	<b>236</b>	<b>150</b>	<b>211</b>	<b>217</b>	<b>242</b>



**Autres non-infractions**

	2000	2013	2014	2015	2016	2017	2018	2019	2020	2021	2022	2023
Non-respect des conditions	1			2								
Procès-verbal d'information	6	15	20	2	1	3	2	2	1	1	2	1
Notification				1		2						
Comportement lié à une radicalisation violente											1	
Demande signalement surveillance électronique											8	8
Fonction de contrôle armes						1						
Autres non infractions	3											
<b>Total</b>	<b>10</b>	<b>15</b>	<b>20</b>	<b>5</b>	<b>1</b>	<b>6</b>	<b>2</b>	<b>2</b>	<b>1</b>	<b>1</b>	<b>11</b>	<b>9</b>