

# ***STATISTIQUES POLICIERES DE CRIMINALITE***

---

*LIEU DE PERPETRATION: COMMUNE*

**Berloz**

**2000 - 2023**

*Police fédérale - DGRIDRIIBIPOL*

# ***STATISTIQUES POLICIERES DE CRIMINALITE***

---

*LIEU DE PERPETRATION: COMMUNE*

**Berloz**

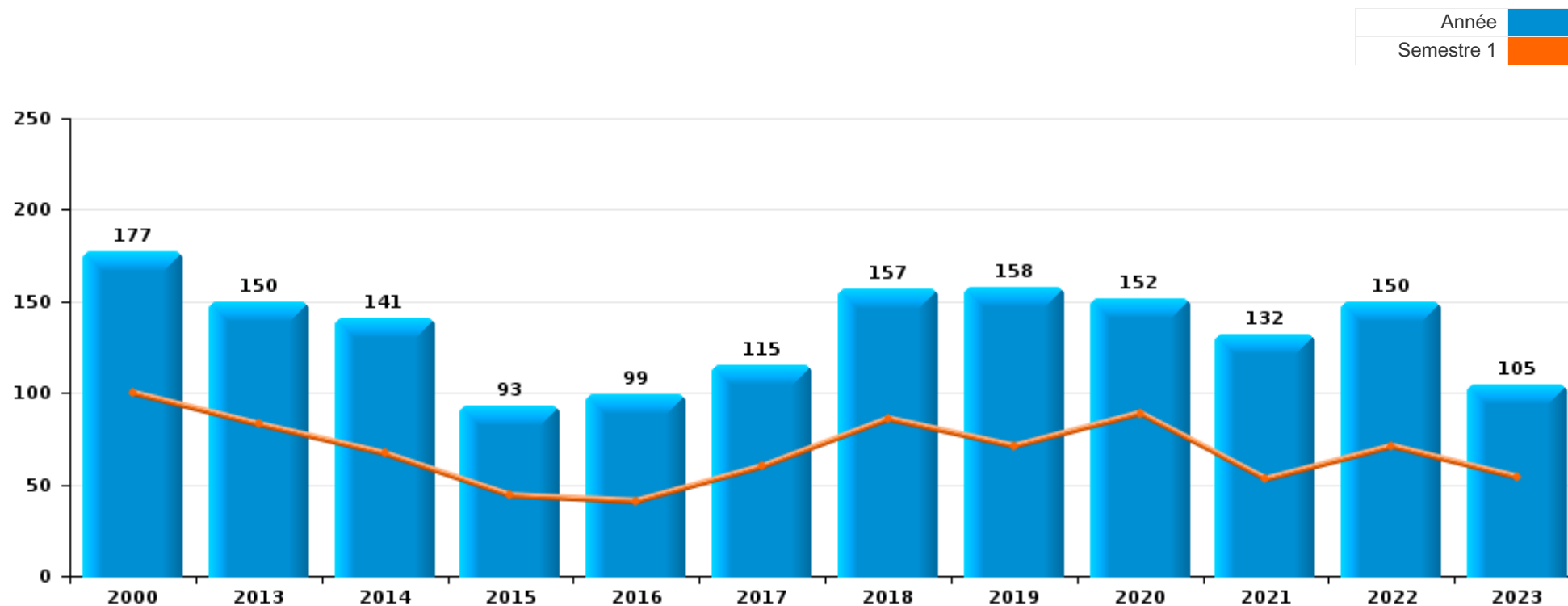
***PARTIE I : INFRACTIONS JUDICIAIRES***

## CRIMINALITE ENREGISTREE COMMISE AU NIVEAU DE LA COMMUNE



### Berloz

	2000	2013	2014	2015	2016	2017	2018	2019	2020	2021	2022	2023
Nombre total des délits	177	150	141	93	99	115	157	158	152	132	150	105





**Berloz**

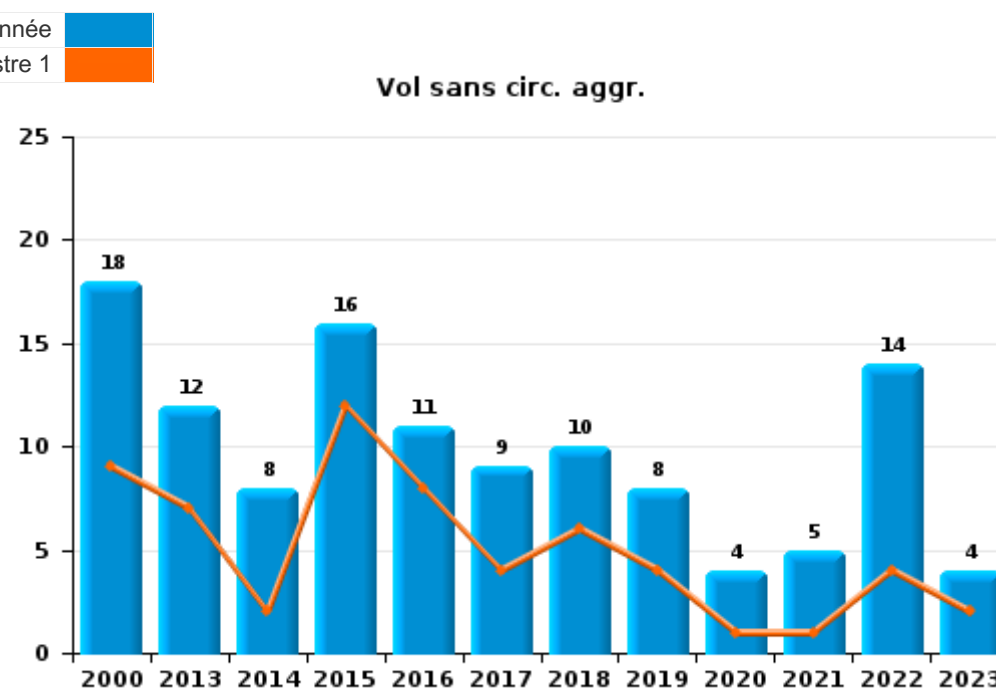
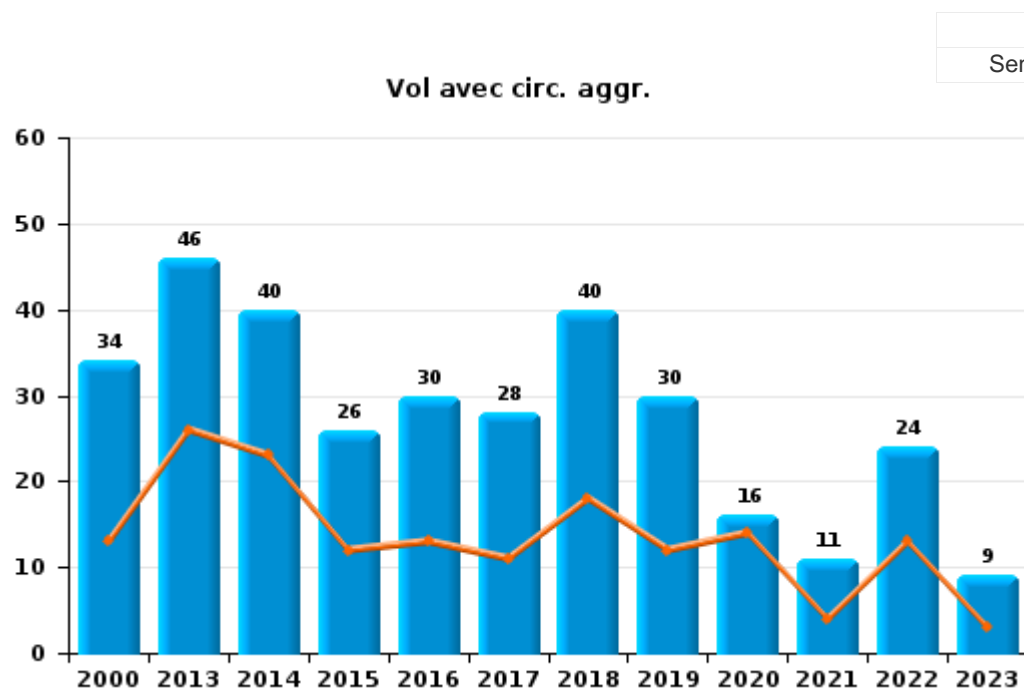
	2000	2013	2014	2015	2016	2017	2018	2019	2020	2021	2022	2023
Vol et extorsion	62	58	49	42	41	38	50	39	21	17	38	13
Infr. contre l'intégrité physique	21	19	17	9	7	13	21	18	23	11	22	18
Dégradation de la propriété	32	18	13	9	5	9	19	14	16	10	7	3
Infr. contre autres valeurs morales et sentiments	2	7	7	10	5	17	12	22	13	9	19	8
Fraude	3	6	8	2	5	1	9	10	5	19	13	14
Infr. contre la sécurité publique	11	5	12	6	2	13	7	12	6	6	7	4
Registre de population	4	6	10	3	3	5	5	11	13	9	7	7
Infr. relative au statut juridique de l'enfant	7	8	6		3	2	4	10	7	3	2	2
Criminalité informatique		1	1	1	1		4	3	8	8	12	12
Armes et explosifs	1	3			3	1	7	4	7	12	6	3
Environnement	10	5	3	4	11	2	1	2	4	2	2	1
Infr. contre la famille	12				3	1	1	1	5	3	1	5
Infr. contre la foi publique	2	3	6	1	2	1	1			5	5	2
Drogues		2	1	1			5	3	6	2	4	3
Infr. contre les mœurs	2		2	2	2	3	2	3	5	4		1
Législation sur les étrangers		7	2	2		6	5	2	1			1
Protection de la jeunesse	1	2			1	1	2	3	2	3	2	5
Infr. contre l'autorité publique	1				3		1			4	1	1
Protection de la personne	1		2			1		1	3	1	1	
Santé publique									4	4		
Code pénal social					1				1			1
Contravention Code pénal	3											
Ivresse et alcool	1						1				1	
Législation sur les élections			2									
Travail				1		1						
Autres infractions Code pénal												1
Autres lois spéciales									1			
Infr. contre la Sécurité de l'Etat					1							
Protection des revenus publics									1			
Sécurité privée	1											
<b>Sous-total</b>	<b>177</b>	<b>150</b>	<b>141</b>	<b>93</b>	<b>99</b>	<b>115</b>	<b>157</b>	<b>158</b>	<b>152</b>	<b>132</b>	<b>150</b>	<b>105</b>
<b>Contravention règlement policier local</b>		2	2	2	6	6	5	7	10	7	1	1
<b>Sous-total</b>		<b>2</b>	<b>2</b>	<b>2</b>	<b>6</b>	<b>6</b>	<b>5</b>	<b>7</b>	<b>10</b>	<b>7</b>	<b>1</b>	<b>1</b>
<b>Total</b>	<b>177</b>	<b>152</b>	<b>143</b>	<b>95</b>	<b>105</b>	<b>121</b>	<b>162</b>	<b>165</b>	<b>162</b>	<b>139</b>	<b>151</b>	<b>106</b>



I.1. Catégorie des infractions : Vol et extorsion (top 5 des infractions au niveau national 2023)

**Berloz**

	2000	2013	2014	2015	2016	2017	2018	2019	2020	2021	2022	2023
<b>Vol avec circ. aggr.</b>	34	46	40	26	30	28	40	30	16	11	24	9
<b>Vol sans circ. aggr.</b>	18	12	8	16	11	9	10	8	4	5	14	4
<b>Vol non spécifié</b>	10							1				
<b>Extorsion</b>			1			1			1	1		
<b>Total</b>	<b>62</b>	<b>58</b>	<b>49</b>	<b>42</b>	<b>41</b>	<b>38</b>	<b>50</b>	<b>39</b>	<b>21</b>	<b>17</b>	<b>38</b>	<b>13</b>





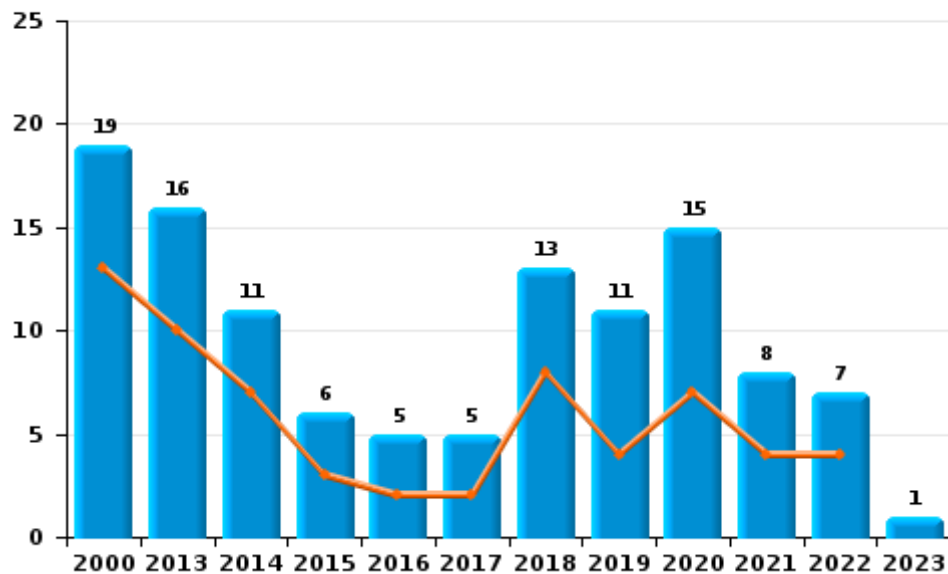
I.2. Catégorie des infractions : Dégradation de la propriété (top 5 des infractions au niveau national 2023)

Berloz

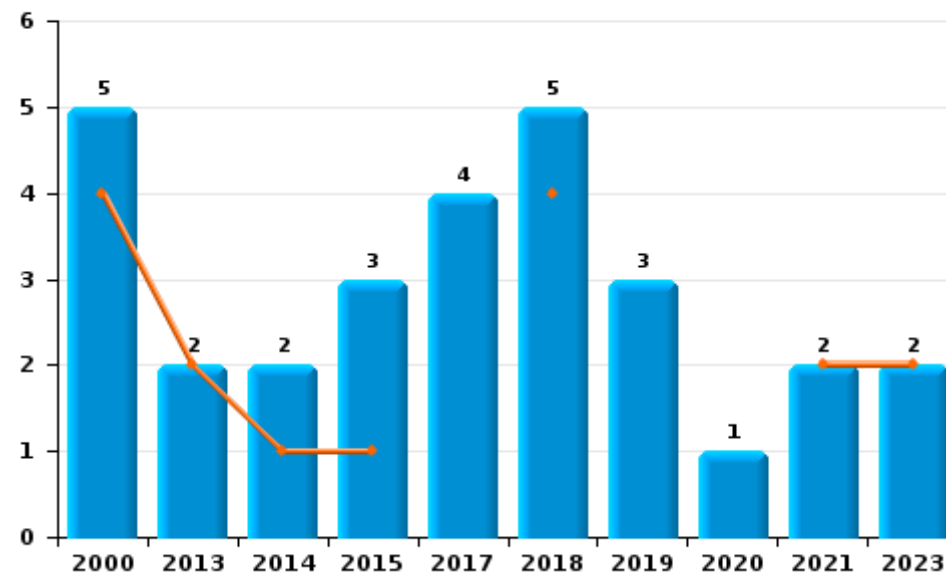
	2000	2013	2014	2015	2016	2017	2018	2019	2020	2021	2022	2023
Vandalisme	19	16	11	6	5	5	13	11	15	8	7	1
Incendie volontaire	2	1	2	2			4	1		2		1
Incendie involontaire	3	1		1		4	1	2	1			1
Destruction, dénaturation, dégradation	8						1					
<b>Total</b>	<b>32</b>	<b>18</b>	<b>13</b>	<b>9</b>	<b>5</b>	<b>9</b>	<b>19</b>	<b>14</b>	<b>16</b>	<b>10</b>	<b>7</b>	<b>3</b>



Vandalisme



Incendie

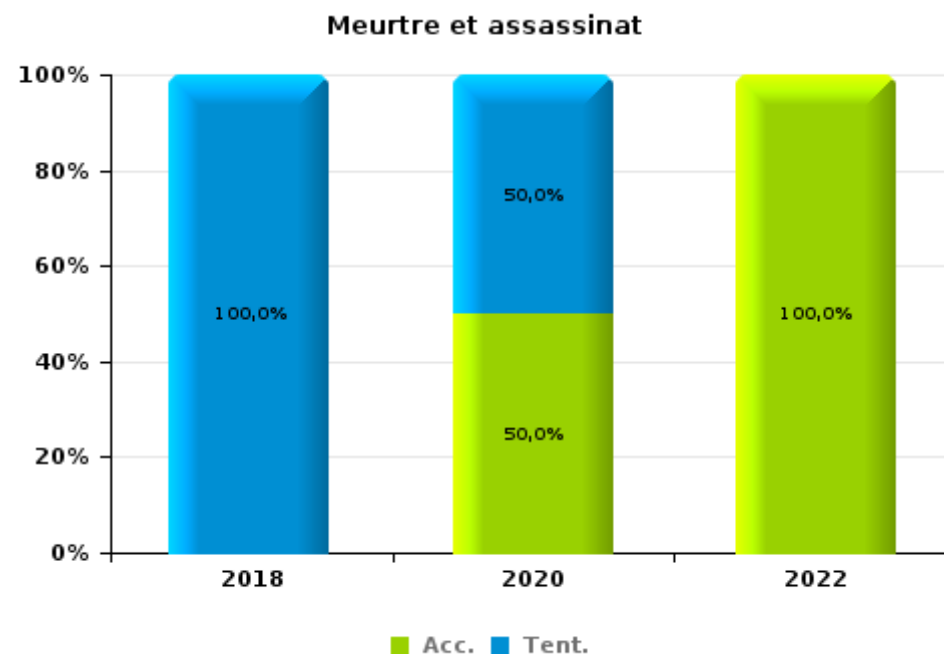
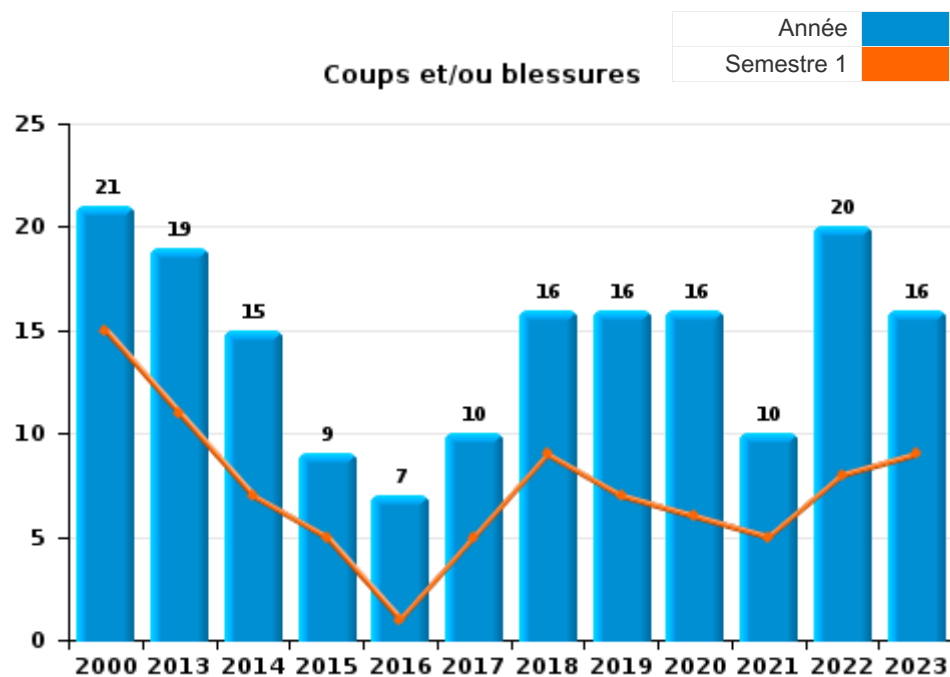




I.3. Catégorie des infractions : Infr. contre l'intégrité physique (top 5 des infractions au niveau national 2023)

**Berloz**

	2000	2013	2014	2015	2016	2017	2018	2019	2020	2021	2022	2023
<b>Coups et/ou blessures</b>	21	19	15	9	7	10	16	16	16	10	20	16
<b>Autres</b>			2			3	4	2	5	1	1	2
<b>Meurtre et assassinat</b>							1		2		1	
<b>Total</b>	<b>21</b>	<b>19</b>	<b>17</b>	<b>9</b>	<b>7</b>	<b>13</b>	<b>21</b>	<b>18</b>	<b>23</b>	<b>11</b>	<b>22</b>	<b>18</b>

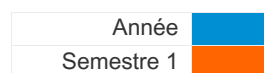




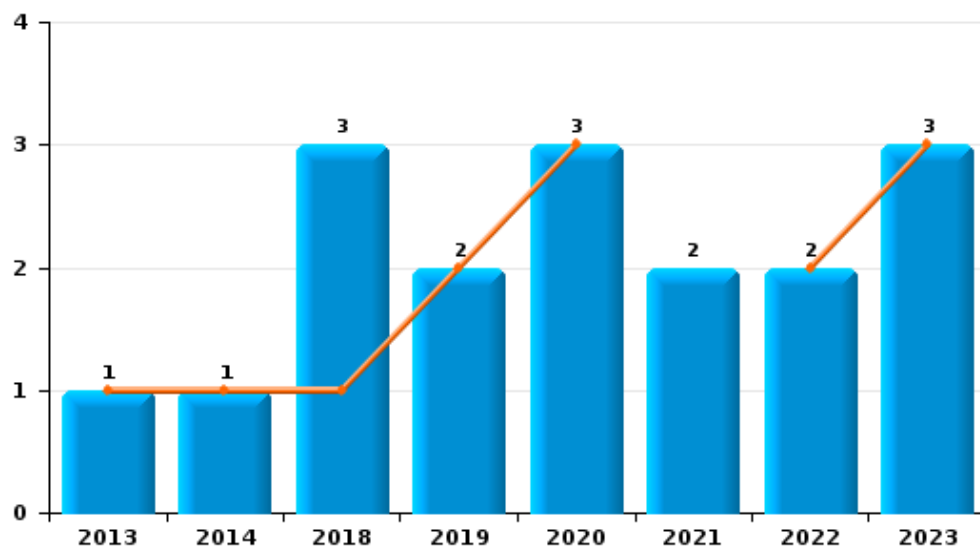
I.4. Catégorie des infractions : Drogues (top 5 des infractions au niveau national 2023)

**Berloz**

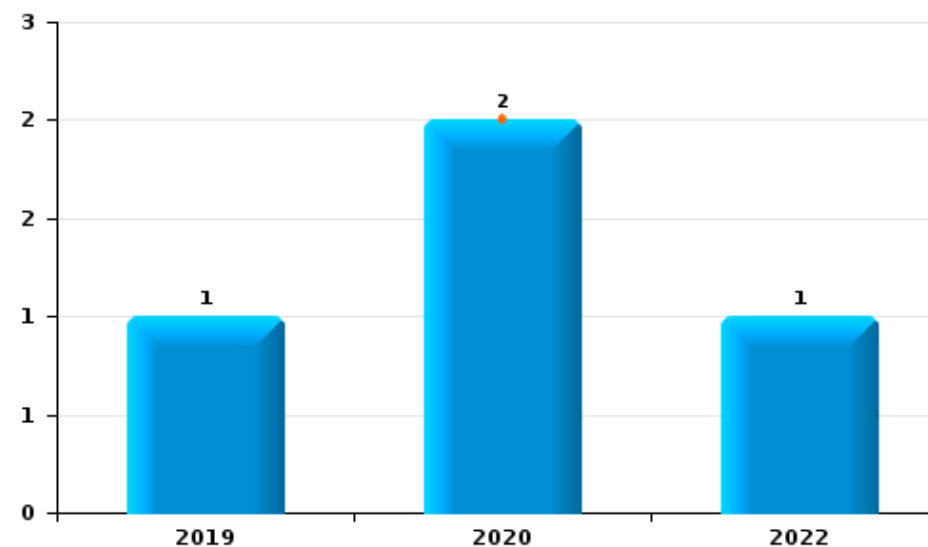
	2000	2013	2014	2015	2016	2017	2018	2019	2020	2021	2022	2023
Détention		1	1				3	2	3	2	2	3
Fabrication		1					2		1		1	
Commerce								1	2		1	
Autres				1								
<b>Total</b>		<b>2</b>	<b>1</b>	<b>1</b>			<b>5</b>	<b>3</b>	<b>6</b>	<b>2</b>	<b>4</b>	<b>3</b>



Détention



Commerce



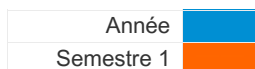




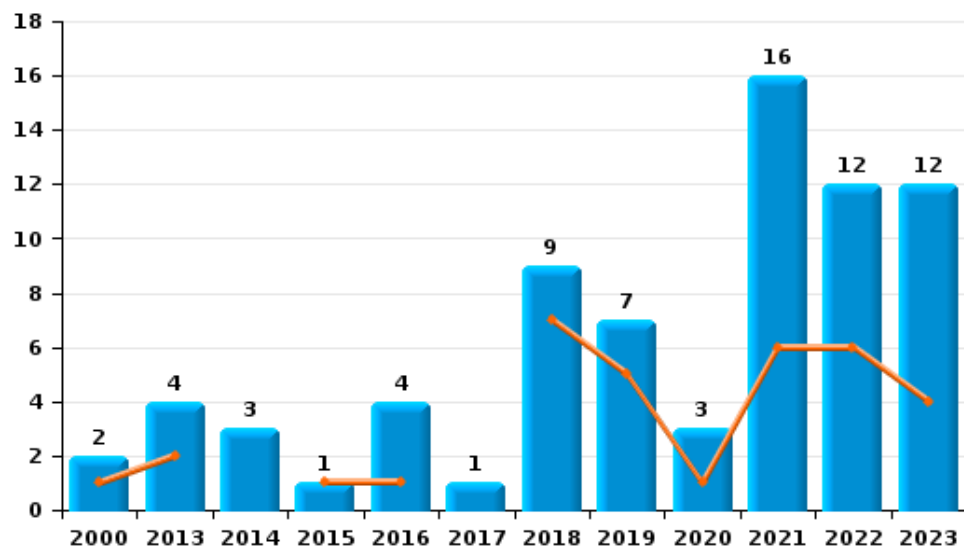
I.5. Catégorie des infractions : Fraude (top 5 des infractions au niveau national 2023)

Berloz

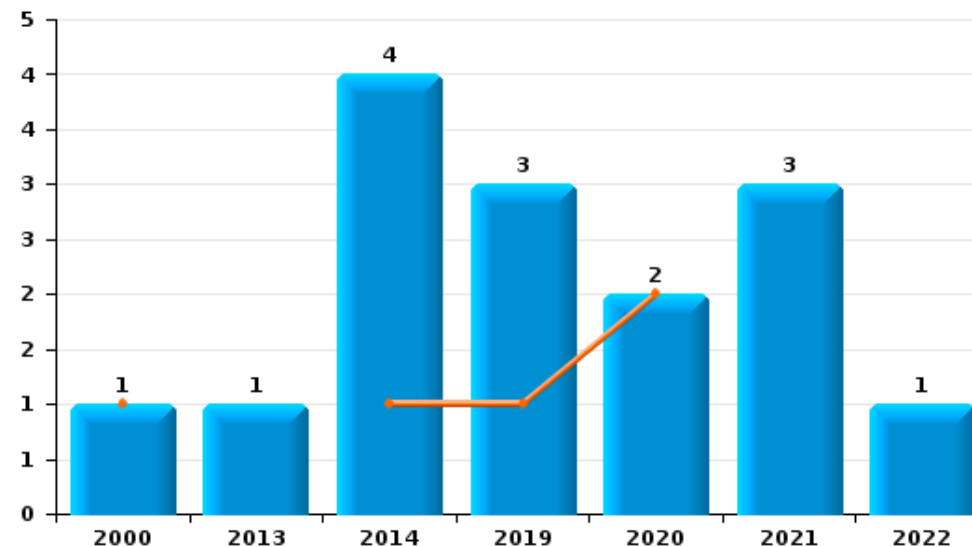
	2000	2013	2014	2015	2016	2017	2018	2019	2020	2021	2022	2023
Escroquerie	2	4	3	1	4	1	9	7	3	16	12	12
Abus de confiance et infr. apparentées	1	1	4					3	2	3	1	
Détournement et destruction frauduleuse		1	1									1
Fraudes: Autres				1								1
Recel					1							
<b>Total</b>	<b>3</b>	<b>6</b>	<b>8</b>	<b>2</b>	<b>5</b>	<b>1</b>	<b>9</b>	<b>10</b>	<b>5</b>	<b>19</b>	<b>13</b>	<b>14</b>



Escroquerie



Abus de confiance et infr. apparentées



# ***STATISTIQUES POLICIERES DE CRIMINALITE***

---

***LIEU DE PERPETRATION: COMMUNE***

**Berloz**

***PARTIE II : FIGURES CRIMINELLES / PHENOMENES***



**Berloz**

**FC Vol moyen de transport**

	2000	2013	2014	2015	2016	2017	2018	2019	2020	2021	2022	2023
Vol de voiture	7	3	1		2	1	1	1		1	4	1
Carjacking	1							1				
Vol dans les garages	1				1		1				1	
Vol de vélomoteur	1	1										
Vol de vélo	1				1			1		1		

**FC Cambriolage**

	2000	2013	2014	2015	2016	2017	2018	2019	2020	2021	2022	2023
Cambriolage dans habitation	24	28	24	15	20	20	22	23	11	5	13	6
Cambriolage ds entreprise ou commerce		6	2	1	3	1	1			2	1	
Cambriolage ds service public ou bâtiment administ	1						2	1				1
Cambriolage dans bâtiment (total)	25	34	26	16	23	21	25	24	11	7	14	7

**FC Vol autre**

	2000	2013	2014	2015	2016	2017	2018	2019	2020	2021	2022	2023
Vol à main armée								1				
Vol avec violence sans arme	1	1	1			1	1		1	2	3	
Vol dans ou sur un véhicule	6	3	8	7	2	7	5	6	3	2	3	2
Vol d'armes et explosifs	2	1				1	1	1				
Vol à l'arraché										1		
Vol à la tire			1	1								
Vol par ruse	1					1	2		1	2		
Vol de métaux	1	2	2		1	1	5			2	6	1
Vol sur les chantiers	7		1	4								
Vol d'animaux							1					



**Criminalité ICT**

	2000	2013	2014	2015	2016	2017	2018	2019	2020	2021	2022	2023
Fraude de cartes de paiements					1							
Phishing									1	2	3	4
Ransomware									1			

**FC Autre**

	2000	2013	2014	2015	2016	2017	2018	2019	2020	2021	2022	2023
Violence contre les métiers d'intérêt général				1			1					
Graffiti		2	1									
Dégradation de voiture	1	6	5	3	2	3	4	9	7	5	1	2

**PH Violence intrafamiliale (VIF)**

	2000	2013	2014	2015	2016	2017	2018	2019	2020	2021	2022	2023
VIF: physique, dans le couple	3	10	4	4	4	4	5	3	8	4	7	9
VIF: physique, envers des descendants		1	1	1	1	2	3		2	1	2	2
VIF: physique, envers d'autres membres	11	1	2			1	3	3	2		5	3
VIF: sexuelle, envers des descendants					1	1		1	1			
VIF: psychique, dans le couple	10	8	7		6	3	6	14	12	6	4	7
VIF: psychique, envers d'autres membres								1		1		
VIF: économique, dans le couple											1	
VIF: économique, envers d'autres membres	9						1			1		

**PH Drogues**

	2000	2013	2014	2015	2016	2017	2018	2019	2020	2021	2022	2023
Vente de cocaïne											1	
Production de cannabis (culture)							2		1			



**PH Traite des êtres humains**

	2000	2013	2014	2015	2016	2017	2018	2019	2020	2021	2022	2023
TEH - exploitation sexuelle			1			1						

**PH Violence dans l'espace public**

	2000	2013	2014	2015	2016	2017	2018	2019	2020	2021	2022	2023
Violence physique (voie publique)	1	3	6	2	1	3	4	1	4	6	1	2
Violence physique (autre endroit public)												1
Violence physique (endroit accessible au public)	1	2	2	1				2				1
Violence sexuelle (voie publique)									1			
Violence psychique (transport public)									1			
Violence psychique (voie publique)	2	1	5	5	3	4	5	4	3	2	6	3
Violence psychique (endroit accessible au public)			1				1	2	1			
Vol à main armée (autre endroit public)								1				
Vol avec violence sans arme (voie publique)	1									1		
Vol avec violence sans arme (autre endroit public)											1	

**PH Autre**

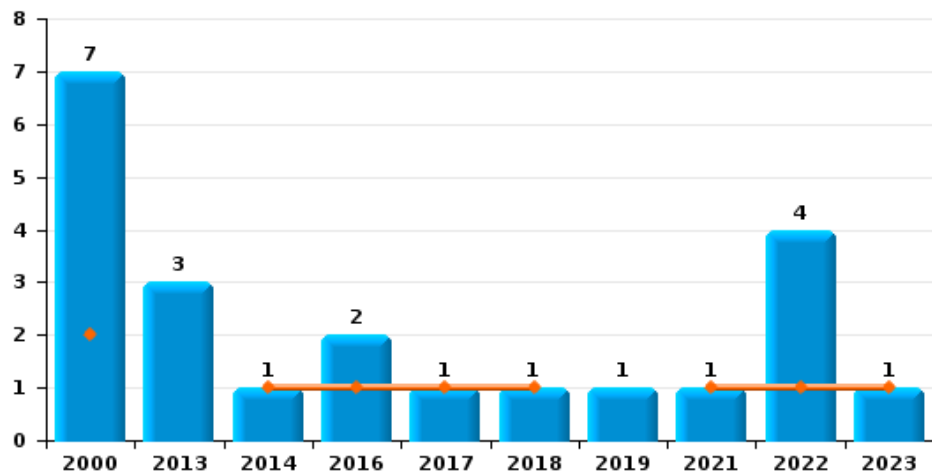
	2000	2013	2014	2015	2016	2017	2018	2019	2020	2021	2022	2023
Terrorisme, extrémisme et radicalisme					1							
Cyberharcèlement		1	3	2	1	7	6	13	4	4	6	2
Fraude à l'identité			3	1	2	1	1	1		6	4	4



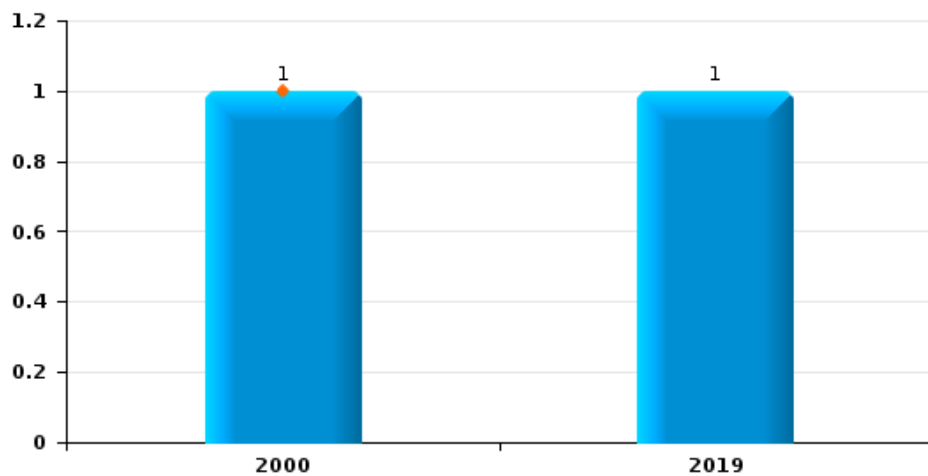
**Berloz**

Année	<span style="color: blue;">■</span>
Semestre 1	<span style="color: orange;">■</span>

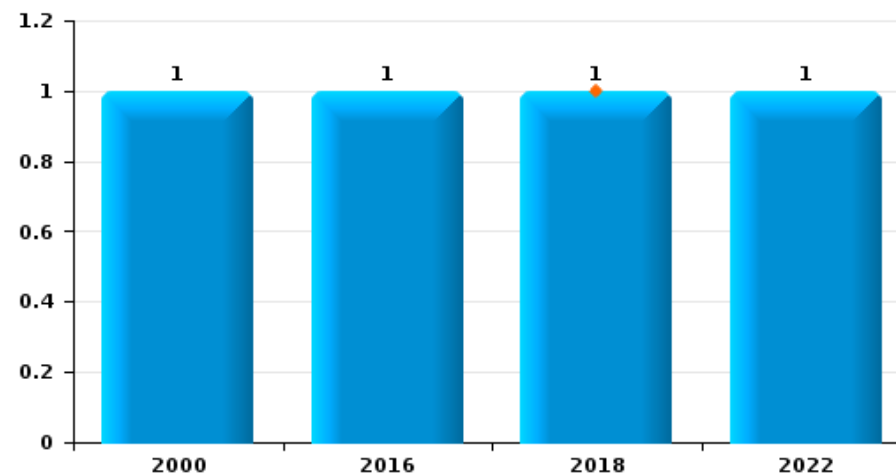
**Vol de voiture**



**Carjacking**



**Vol dans les garages**

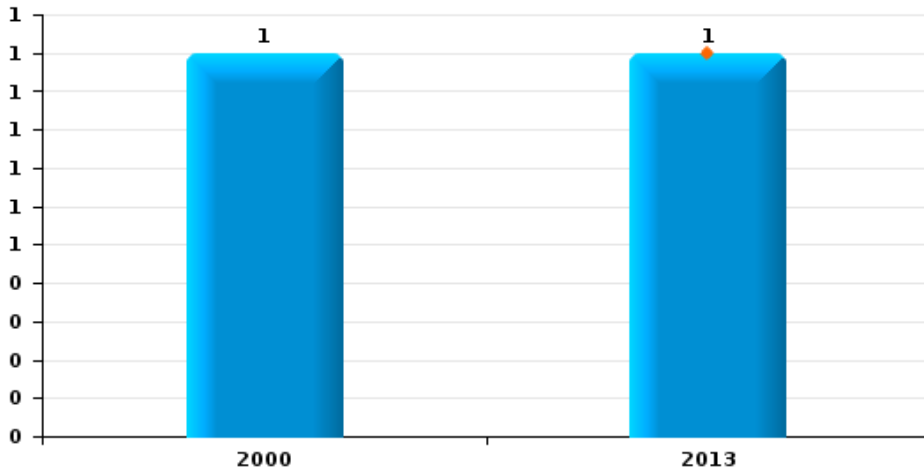




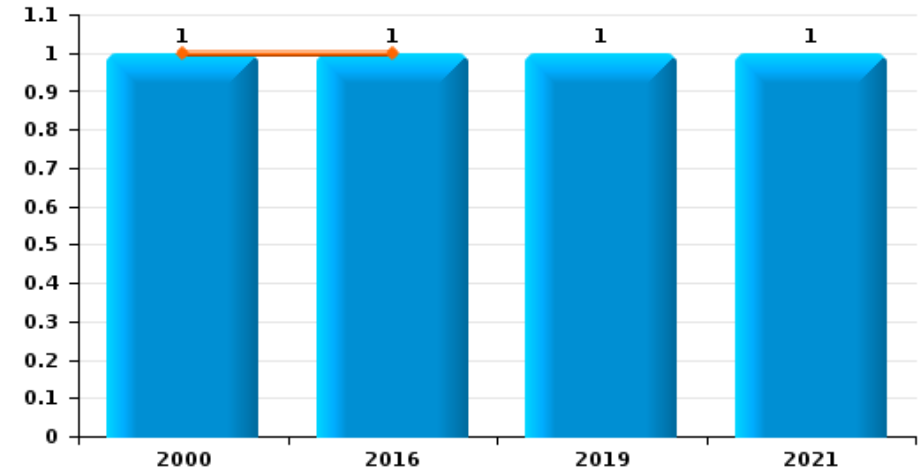
**Berloz**

Année	<span style="color: blue;">■</span>
Semestre 1	<span style="color: orange;">■</span>

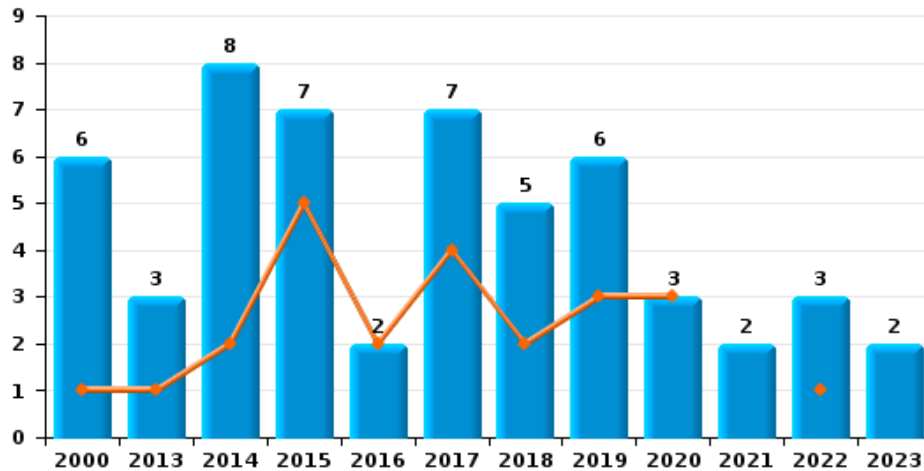
**Vol de vélomoteur**



**Vol de vélo**



**Vol dans ou sur un véhicule**

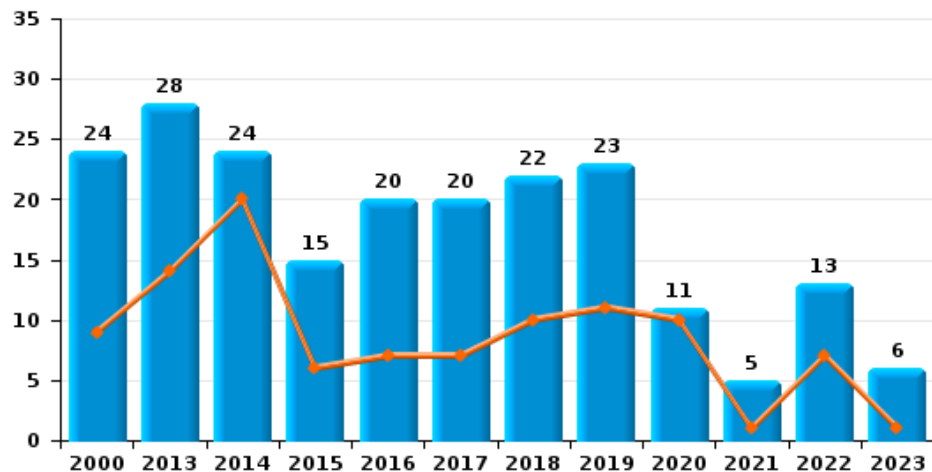




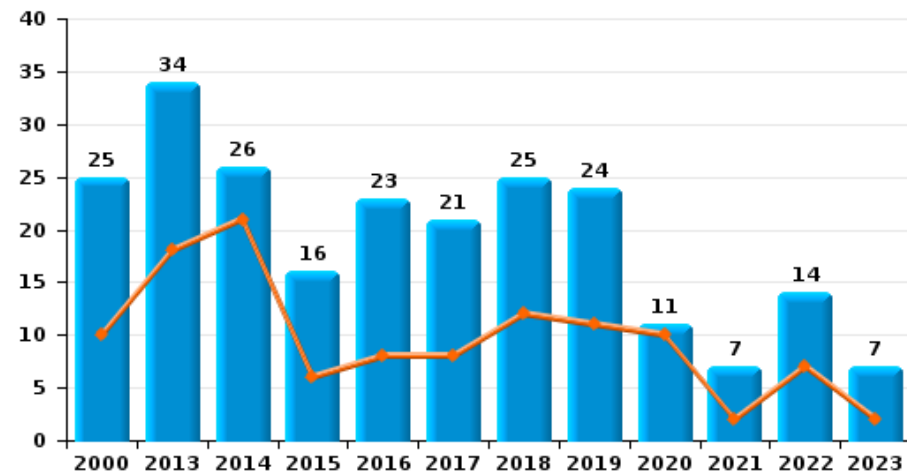
**Berloz**

Année	<span style="color: blue;">■</span>
Semestre 1	<span style="color: orange;">■</span>

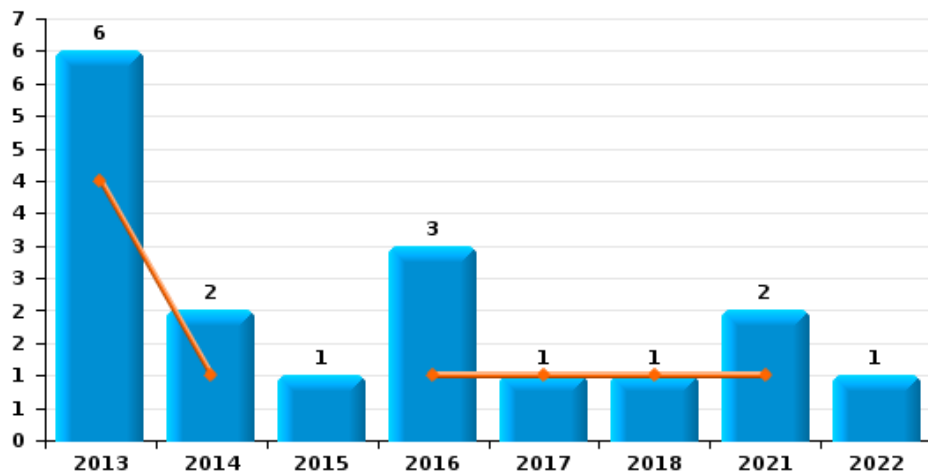
**Cambrilage dans habitation**



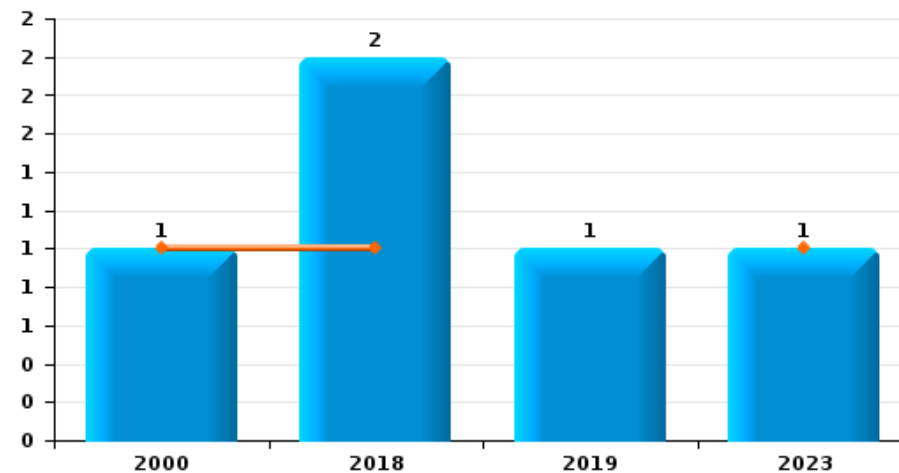
**Cambrilage dans bâtiment (total)**



**Cambrilage ds entreprise ou commerce**



**Cambrilage ds service public ou bâtiment administratif**



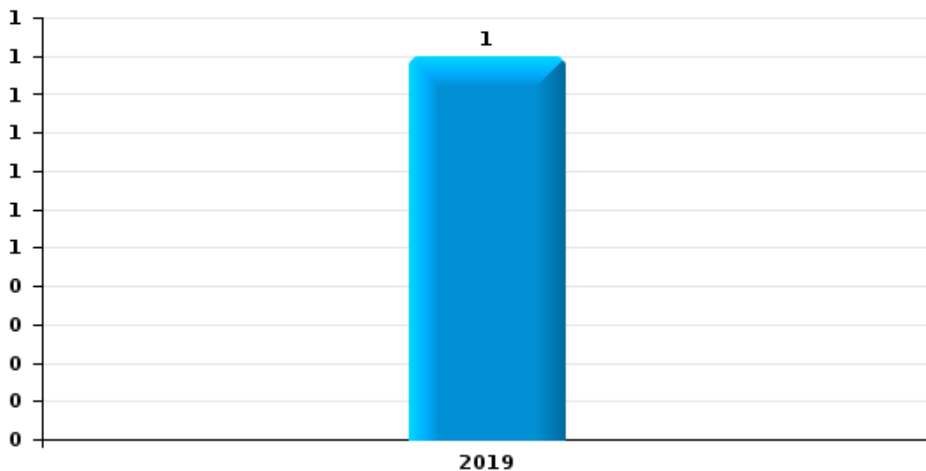




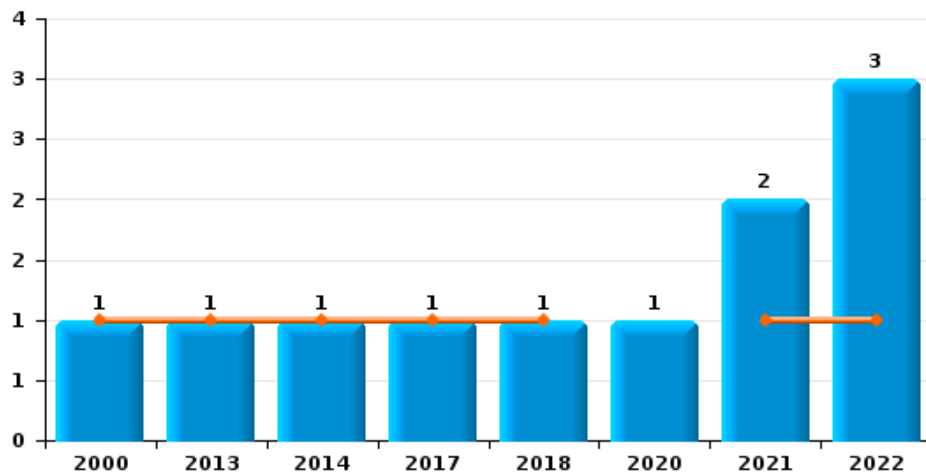
**Berloz**

Année	<span style="color: blue;">■</span>
Semestre 1	<span style="color: orange;">■</span>

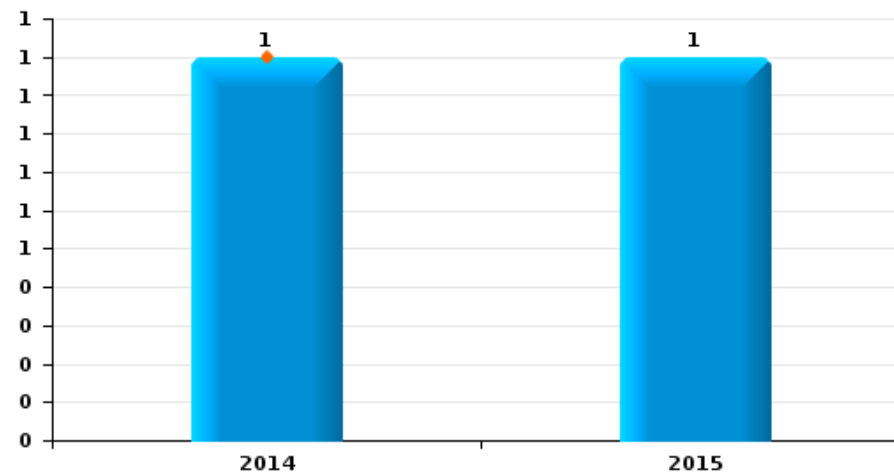
**Vol à main armée**



**Vol avec violence sans arme**



**Vol à la tire**

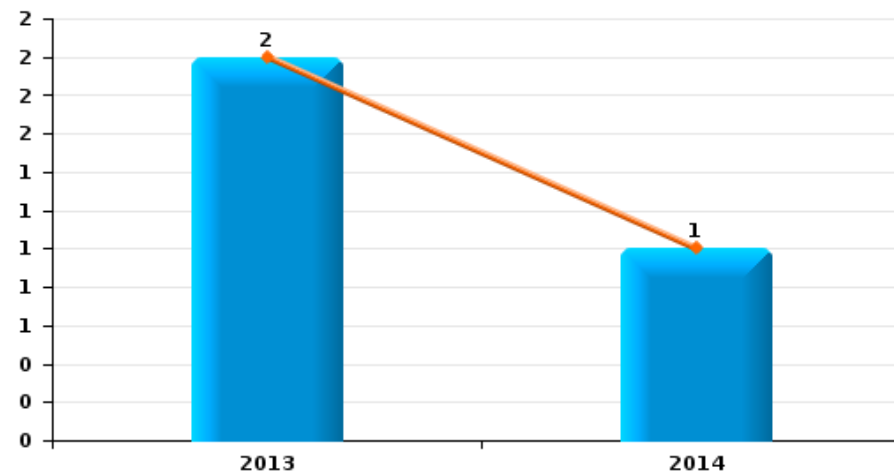




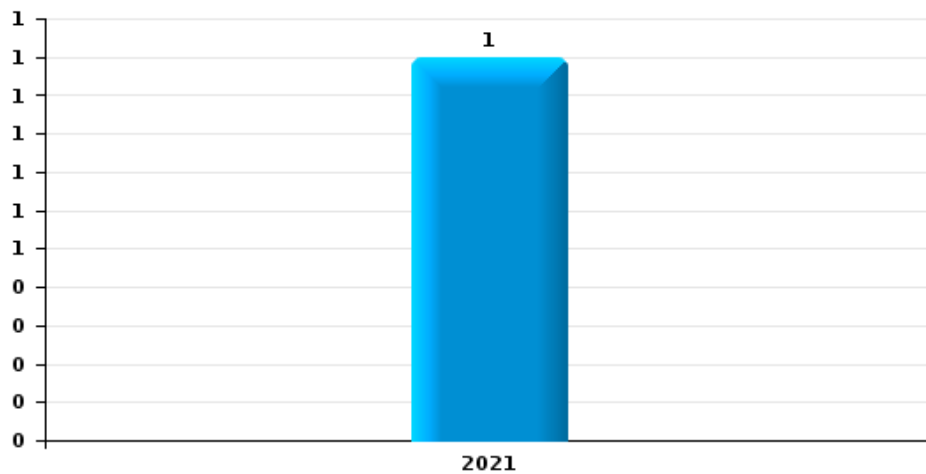
**Berloz**

Année	<span style="color: blue;">■</span>
Semestre 1	<span style="color: orange;">■</span>

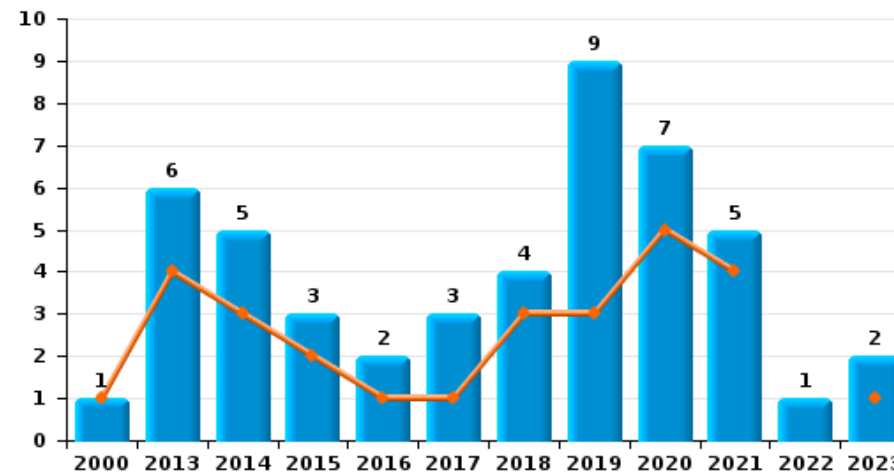
**Graffiti**



**Vol à l'arraché**



**Dégradation de voiture**





**Berloz**

**FC Vol moyen de transport**

		2000	2013	2014	2015	2016	2017	2018	2019	2020	2021	2022	2023
Vol de voiture	Sem 1	2		1		1	1	1			1	1	1
	Sem 2	5	3			1			1			3	
	<b>Total</b>	<b>7</b>	<b>3</b>	<b>1</b>		<b>2</b>	<b>1</b>	<b>1</b>	<b>1</b>		<b>1</b>	<b>4</b>	<b>1</b>
Carjacking	Sem 1	1											
	Sem 2								1				
	<b>Total</b>	<b>1</b>							<b>1</b>				
Vol dans les garages	Sem 1							1					
	Sem 2	1			1							1	
	<b>Total</b>	<b>1</b>			<b>1</b>			<b>1</b>				<b>1</b>	
Vol de vélomoteur	Sem 1		1										
	Sem 2	1											
	<b>Total</b>	<b>1</b>	<b>1</b>										
Vol de vélo	Sem 1	1			1								
	Sem 2								1		1		
	<b>Total</b>	<b>1</b>			<b>1</b>				<b>1</b>		<b>1</b>		



FC Cambriolage

		2000	2013	2014	2015	2016	2017	2018	2019	2020	2021	2022	2023
Cambriolage dans habitation	Sem 1	9	14	20	6	7	7	10	11	10	1	7	1
	Sem 2	15	14	4	9	13	13	12	12	1	4	6	5
Total		24	28	24	15	20	20	22	23	11	5	13	6
Cambriolage ds entreprise ou commerce	Sem 1		4	1		1	1	1			1		
	Sem 2		2	1	1	2					1	1	
Total			6	2	1	3	1	1			2	1	
Cambriolage ds service public ou bâtiment administ	Sem 1	1						1					1
	Sem 2							1	1				
Total		1						2	1				1
Cambriolage dans bâtiment (total)	Sem 1	10	18	21	6	8	8	12	11	10	2	7	2
	Sem 2	15	16	5	10	15	13	13	13	1	5	7	5
Total		25	34	26	16	23	21	25	24	11	7	14	7



FC Vol autre

		2000	2013	2014	2015	2016	2017	2018	2019	2020	2021	2022	2023
Vol à main armée	Sem 2								1				
	Total								1				
Vol avec violence sans arme	Sem 1	1	1	1		1	1			1	1		
	Sem 2									1	1	2	
Total		1	1	1		1	1			1	2	3	
Vol dans ou sur un véhicule	Sem 1	1	1	2	5	2	4	2	3	3		1	
	Sem 2	5	2	6	2		3	3	3		2	2	2
Total		6	3	8	7	2	7	5	6	3	2	3	2
Vol d'armes et explosifs	Sem 1								1				
	Sem 2	2	1				1	1					
Total		2	1				1	1	1				
Vol à l'arraché	Sem 2										1		
	Total										1		
Vol à la tire	Sem 1			1									
	Sem 2				1								
Total			1	1									
Vol par ruse	Sem 1	1						1		1	1		
	Sem 2						1	1			1		
Total		1					1	2		1	2		
Vol de métaux	Sem 1	1	2	2		1	1				1	4	
	Sem 2							5			1	2	1
Total		1	2	2		1	1	5			2	6	1
Vol sur les chantiers	Sem 1	4			3								
	Sem 2	3		1	1								
Total		7		1	4								



FC Vol autre

		2000	2013	2014	2015	2016	2017	2018	2019	2020	2021	2022	2023
Vol d'animaux	Sem 1							1					
	Total							1					



Criminalité ICT

		2000	2013	2014	2015	2016	2017	2018	2019	2020	2021	2022	2023
Fraude de cartes de paiements	Sem 1					1							
	Total					1							
Phishing	Sem 1										1	1	2
	Sem 2									1	1	2	2
	Total									1	2	3	4
Ransomware	Sem 1									1			
	Total									1			



FC Autre

		2000	2013	2014	2015	2016	2017	2018	2019	2020	2021	2022	2023
Violence contre les métiers d'intérêt général	Sem 1							1					
	Sem 2				1								
	<b>Total</b>				<b>1</b>			<b>1</b>					
Graffiti	Sem 1		2	1									
	<b>Total</b>		<b>2</b>	<b>1</b>									
Dégradation de voiture	Sem 1	1	4	3	2	1	1	3	3	5	4		1
	Sem 2		2	2	1	1	2	1	6	2	1	1	1
	<b>Total</b>	<b>1</b>	<b>6</b>	<b>5</b>	<b>3</b>	<b>2</b>	<b>3</b>	<b>4</b>	<b>9</b>	<b>7</b>	<b>5</b>	<b>1</b>	<b>2</b>





PH Violence intrafamiliale (VIF)

		2000	2013	2014	2015	2016	2017	2018	2019	2020	2021	2022	2023
VIF: physique, dans le couple	Sem 1	3	5	3	3	1	2	2	3	5	2	5	5
	Sem 2		5	1	1	3	2	3		3	2	2	4
Total		3	10	4	4	4	4	5	3	8	4	7	9
VIF: physique, envers des descendants	Sem 1		1				2	2			1		1
	Sem 2			1	1	1		1		2		2	1
Total			1	1	1	1	2	3		2	1	2	2
VIF: physique, envers d'autres membres	Sem 1	6		2				3	2	1		2	1
	Sem 2	5	1				1		1	1		3	2
Total		11	1	2			1	3	3	2		5	3
VIF: sexuelle, envers des descendants	Sem 1						1			1			
	Sem 2					1			1				
Total						1	1		1	1			
VIF: psychique, dans le couple	Sem 1	8	4	2			3	4	2	7	2	4	2
	Sem 2	2	4	5		6		2	12	5	4		5
Total		10	8	7		6	3	6	14	12	6	4	7
VIF: psychique, envers d'autres membres	Sem 1										1		
	Sem 2								1				
Total									1		1		
VIF: économique, dans le couple	Sem 1											1	
	Sem 2												
Total												1	
VIF: économique, envers d'autres membres	Sem 1	5						1					
	Sem 2	4									1		
Total		9						1			1		



PH Drogues

		2000	2013	2014	2015	2016	2017	2018	2019	2020	2021	2022	2023
<b>Vente de cocaïne</b>	<b>Sem 2</b>											1	
	<b>Total</b>											1	
<b>Production de cannabis (culture)</b>	<b>Sem 1</b>							2		1			
	<b>Total</b>							2		1			



PH Traite des êtres humains

		2000	2013	2014	2015	2016	2017	2018	2019	2020	2021	2022	2023
TEH - exploitation sexuelle	Sem 1						1						
	Sem 2			1									
Total				1			1						



PH Violence dans l'espace public

		2000	2013	2014	2015	2016	2017	2018	2019	2020	2021	2022	2023
Violence physique (voie publique)	Sem 1		1	4	1	1	1	1		1	1		1
	Sem 2	1	2	2	1		2	3	1	3	5	1	1
	<b>Total</b>	<b>1</b>	<b>3</b>	<b>6</b>	<b>2</b>	<b>1</b>	<b>3</b>	<b>4</b>	<b>1</b>	<b>4</b>	<b>6</b>	<b>1</b>	<b>2</b>
Violence physique (autre endroit public)	Sem 2												1
<b>Total</b>													<b>1</b>
Violence physique (endroit accessible au public)	Sem 1	1	1		1				1				
	Sem 2		1	2					1				1
	<b>Total</b>	<b>1</b>	<b>2</b>	<b>2</b>	<b>1</b>				<b>2</b>				<b>1</b>
Violence sexuelle (voie publique)	Sem 1									1			
<b>Total</b>										<b>1</b>			
Violence psychique (transport public)	Sem 2									1			
<b>Total</b>										<b>1</b>			
Violence psychique (voie publique)	Sem 1	1		1	2	3	2	1	3	1		3	2
	Sem 2	1	1	4	3		2	4	1	2	2	3	1
	<b>Total</b>	<b>2</b>	<b>1</b>	<b>5</b>	<b>5</b>	<b>3</b>	<b>4</b>	<b>5</b>	<b>4</b>	<b>3</b>	<b>2</b>	<b>6</b>	<b>3</b>
Violence psychique (endroit accessible au public)	Sem 1							1	1	1			
	Sem 2			1					1				
	<b>Total</b>			<b>1</b>				<b>1</b>	<b>2</b>	<b>1</b>			
Vol à main armée (autre endroit public)	Sem 2								1				
<b>Total</b>									<b>1</b>				
Vol avec violence sans arme (voie publique)	Sem 1	1											
	Sem 2										1		
	<b>Total</b>	<b>1</b>									<b>1</b>		
Vol avec violence sans arme (autre endroit public)	Sem 1										1		
<b>Total</b>											<b>1</b>		



PH Autre

		2000	2013	2014	2015	2016	2017	2018	2019	2020	2021	2022	2023
Terrorisme, extrémisme et radicalisme	Sem 2					1							
	Total					1							
Cyberharcèlement	Sem 1		1		1		7	2	7	3	2	5	2
	Sem 2			3	1	1		4	6	1	2	1	
	Total		1	3	2	1	7	6	13	4	4	6	2
Fraude à l'identité	Sem 1					2		1	1		3	2	2
	Sem 2			3	1		1				3	2	2
	Total			3	1	2	1	1	1		6	4	4



**Berloz**

**2022**

**FC Vol moyen de transport**

	Mar	Sep	Nov	Total
Vol de voiture	1	1	2	4
Vol dans les garages		1		1

**FC Cambriolage**

	Jan	Fév	Mar	Juin	Août	Sep	Oct	Nov	Total
Cambriolage dans habitation	3	1	2	1	1	3		2	13
Cambriolage ds entreprise ou commerce							1		1
Cambriolage dans bâtiment (total)	3	1	2	1	1	3	1	2	14

**FC Vol autre**

	Jan	Fév	Mar	Août	Sep	Nov	Total
Vol avec violence sans arme		1		1	1		3
Vol dans ou sur un véhicule	1				1	1	3
Vol de métaux		2	2		2		6

**Criminalité ICT**

	Mar	Oct	Nov	Total
Phishing	1	1	1	3

**FC Autre**

	Août	Total
Dégradation de voiture	1	1



### PH Violence intrafamiliale (VIF)

	Jan	Fév	Mar	Avr	Mai	Juin	Août	Oct	Déc	Total
VIF: physique, dans le couple		1	1	1		2	1		1	7
VIF: physique, envers des descendants								2		2
VIF: physique, envers d'autres membres						2	2		1	5
VIF: psychique, dans le couple	1	1	1		1					4
VIF: économique, dans le couple				1						1

### PH Drogues

	Août	Total
Vente de cocaïne	1	1

### PH Violence dans l'espace public

	Fév	Mar	Mai	Juil	Août	Oct	Nov	Total
Violence physique (voie publique)					1			1
Violence psychique (voie publique)		1	2	1		1	1	6
Vol avec violence sans arme (autre endroit public)	1							1

### PH Autre

	Jan	Mar	Avr	Août	Sep	Nov	Total
Cyberharcèlement	1	3	1			1	6
Fraude à l'identité			2	1	1		4



2023

**FC Vol moyen de transport**

	Fév	Total
Vol de voiture	1	1

**FC Cambriolage**

	Jan	Juil	Oct	Nov	Déc	Total
Cambriolage dans habitation	1	1	1	1	2	6
Cambriolage ds service public ou bâtiment administ	1					1
Cambriolage dans bâtiment (total)	2	1	1	1	2	7

**FC Vol autre**

	Juil	Nov	Déc	Total
Vol dans ou sur un véhicule	1		1	2
Vol de métaux		1		1

**Criminalité ICT**

	Jan	Juin	Nov	Déc	Total
Phishing	1	1	1	1	4

**FC Autre**

	Mai	Juil	Total
Dégradation de voiture	1	1	2





**PH Violence intrafamiliale (VIF)**

	Jan	Fév	Mar	Avr	Juin	Juil	Août	Oct	Nov	Déc	Total
VIF: physique, dans le couple		3	1	1		1	1	1		1	9
VIF: physique, envers des descendants			1			1					2
VIF: physique, envers d'autres membres					1		1			1	3
VIF: psychique, dans le couple	1		1			1	2		1	1	7

**PH Violence dans l'espace public**

	Mar	Mai	Juil	Août	Sep	Oct	Total
Violence physique (voie publique)		1	1				2
Violence physique (autre endroit public)					1		1
Violence physique (endroit accessible au public)						1	1
Violence psychique (voie publique)	1	1		1			3

**PH Autre**

	Jan	Avr	Juin	Déc	Total
Cyberharcèlement		1	1		2
Fraude à l'identité	1		1	2	4

# ***STATISTIQUES POLICIERES DE CRIMINALITE***

---

***LIEU DE PERPETRATION: COMMUNE***

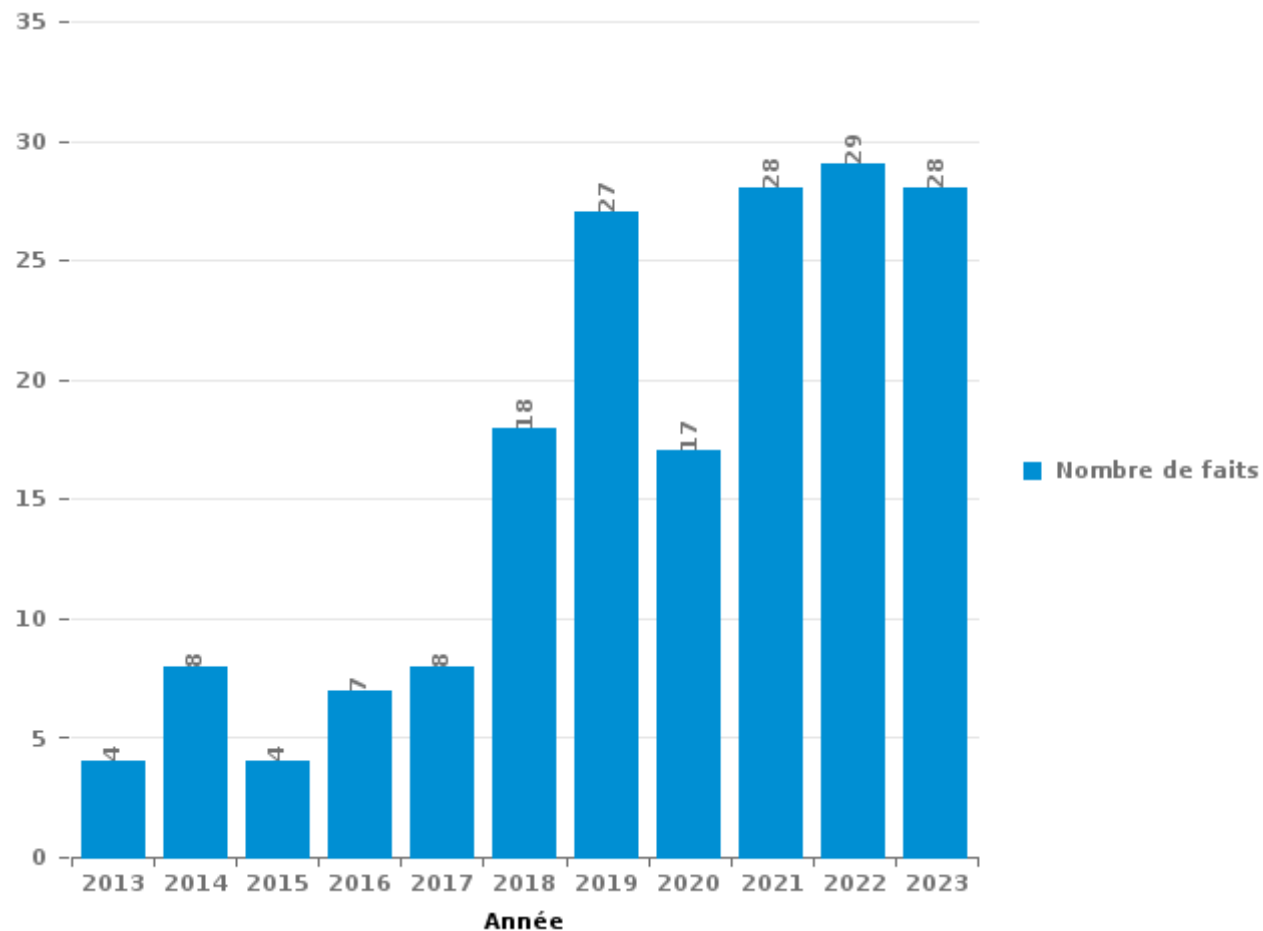
**Berloz**

***PARTIE III : ICT***



**Berloz**

Nombre total de délits avec un élément ICT/online, depuis 2013





Criminalité ICT/online au sens strict

Infractions (exhaustif)

	2013	2014	2015	2016	2018	2019	2020	2021	2022	2023
Criminalité informatique: Fraude informatique:		1	1	1	1	1	6	5	12	12
Criminalité informatique: Hacking:	1				2	1	1	2		
Criminalité informatique: Sabotage:					1	1	1	1		
<b>Total:</b>	<b>1</b>	<b>1</b>	<b>1</b>	<b>1</b>	<b>4</b>	<b>3</b>	<b>8</b>	<b>8</b>	<b>12</b>	<b>12</b>

Figures criminelles (à considérer spécifiquement – ne pas additionner avec d'autres éléments – risque de double comptage!)

	2016	2020	2021	2022	2023
Fraude de cartes de paiements	1				
Phishing		1	2	3	4
Ransomware		1			



## Criminalité ICT/online au sens large

Infractions (uniquement si code-fait existe)

	2013	2014	2015	2016	2017	2018	2019	2020	2021	2022	2023
Fraude: Escroquerie: Fraude par internet	2	3	1	3	1	9	7	3	16	10	11
Infr. contre les mœurs: Voyeurisme: Diffusion enregistrement nudité ou intimité								1	1		
<b>Total:</b>	<b>2</b>	<b>3</b>	<b>1</b>	<b>3</b>	<b>1</b>	<b>9</b>	<b>7</b>	<b>4</b>	<b>17</b>	<b>10</b>	<b>11</b>

Figures criminelles (à considérer spécifiquement – ne pas additionner avec d'autres éléments – risque de double comptage!)

	2013	2014	2015	2016	2017	2018	2019	2020	2021	2022	2023
Cyberharcèlement	1	3	2	1	7	6	13	4	4	6	2

# ***STATISTIQUES POLICIERES DE CRIMINALITE***

---

***LIEU DE PERPETRATION: COMMUNE***

**Berloz**

***PARTIE IV : DESTINATION LIEU***



**Berloz**

**Vol et extorsion**

	2000	2013	2014	2015	2016	2017	2018	2019	2020	2021	2022	2023
Habitation: maison	30	27	25	16	19	24	22	23	13	5	16	8
Voie publique	6	5	9	9	4	5	8	3	4	2	7	1
Habitation: allée	8	6	2	5	4	2	2	4	1	1	4	1
Terrain	1	4	2	1	2	1	8			2	3	2
Habitation: dépendances		4	2	3	4	2		2	1	1		
Chantier	4		1	4								
Habitation: garage	3				2		1		1	2		
Habitation: non précisée		2	1				1	2		1	2	
Entreprise		2		2			1			2	1	
Inconnue	2		1		1			1			3	
Habitation: appartement	1		1		2		1		1			
Magasin		3	1	1		1						
Moyen de transport: voiture						2		2		1		
Service public	2						1	1				1
Stade		2		1	1							
Autre		1	2									
Culture et loisirs							2	1				
Horeca	1	1	1									
Infrastructure sportive	1				2							
Parking		1	1				1					
Habitation: autre	1						1					
Institution d'enseignement	1						1					
Cimetière	1											
Moyen de transport: autobus / autocar											1	
Moyen de transport: camion						1						
Station de bus / métro et gare de chemin de fer											1	
<b>Total</b>	<b>62</b>	<b>58</b>	<b>49</b>	<b>42</b>	<b>41</b>	<b>38</b>	<b>50</b>	<b>39</b>	<b>21</b>	<b>17</b>	<b>38</b>	<b>13</b>

FPF/DGR/DRI/BIPOL - Statistiques policières de criminalité (date de clôture: 19/04/2024)  
 Les données pour les années 2001 jusqu'à 2012 ne sont plus publiées mais restent disponibles sur demande auprès du service BIPOL.



**Berloz**

**Dégradation de la propriété**

	2000	2013	2014	2015	2016	2017	2018	2019	2020	2021	2022	2023
Habitation: résidence principale	8	9	3	4	2	3	7	2	4	3	5	
Voie publique	8	7	7	4		3	6	6	5	3		1
Habitation: allée	4	1			1	1		2	2	2		
Terrain	1		1				1			1	1	2
Habitation: non précisée					1	1	1	1			1	
Parking								3	1	1		
Chantier	3								1			
Culture et loisirs	3								1			
Habitation: jardin	1		1				2					
Habitation: garage	1	1							1			
Autre	1								1			
Edifice religieux / lieu du culte							2					
Banque / institution financière	1											
Bâtiment administratif						1						
Cimetière			1									
Habitation: dépendances					1							
Inconnue	1											
Magasin				1								
<b>Total</b>	<b>32</b>	<b>18</b>	<b>13</b>	<b>9</b>	<b>5</b>	<b>9</b>	<b>19</b>	<b>14</b>	<b>16</b>	<b>10</b>	<b>7</b>	<b>3</b>

FPF/DGR/DRI/BIPOL - Statistiques policières de criminalité (date de clôture: 19/04/2024)  
 Les données pour les années 2001 jusqu'à 2012 ne sont plus publiées mais restent disponibles sur demande auprès du service BIPOL.





**Berloz**

**Infractions contre l'intégrité physique**

	2000	2013	2014	2015	2016	2017	2018	2019	2020	2021	2022	2023
Habitation	14	14	9	6	7	7	14	12	13	5	19	13
Voie publique	1	3	6	2		4	4	1	8	6	2	2
Habitation: allée						1	2	2	2			
Habitation: jardin	2						1	1				
Terrain	1										1	2
Horeca	1	2										
Inconnue	2					1						
Parking								2				
Stade			1	1								
Culture et loisirs												1
Infrastructure sportive			1									
<b>Total</b>	<b>21</b>	<b>19</b>	<b>17</b>	<b>9</b>	<b>7</b>	<b>13</b>	<b>21</b>	<b>18</b>	<b>23</b>	<b>11</b>	<b>22</b>	<b>18</b>

FPF/DGR/DR/BIPOL - Statistiques policières de criminalité (date de clôture: 19/04/2024)  
 Les données pour les années 2001 jusqu'à 2012 ne sont plus publiées mais restent disponibles sur demande auprès du service BIPOL.

# ***STATISTIQUES POLICIERES DE CRIMINALITE***

---

***LIEU DE PERPETRATION: COMMUNE***

**Berloz**

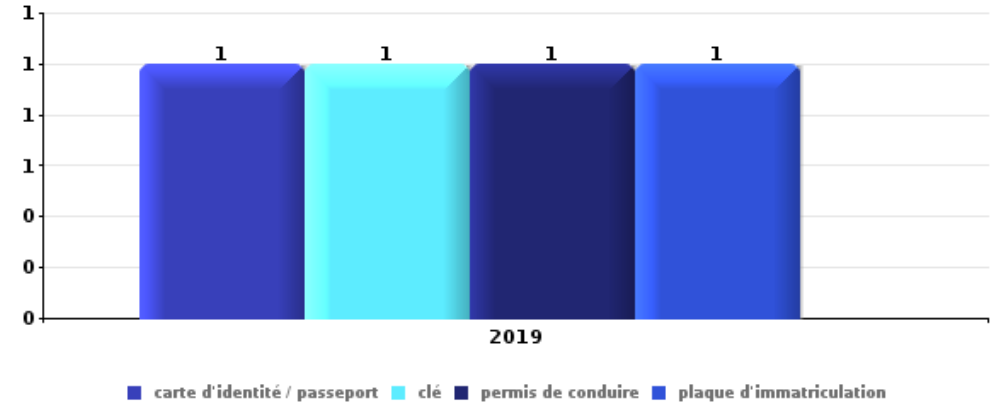
***PARTIE V : OBJETS ET MOYENS DE TRANSPORT***



**Berloz**

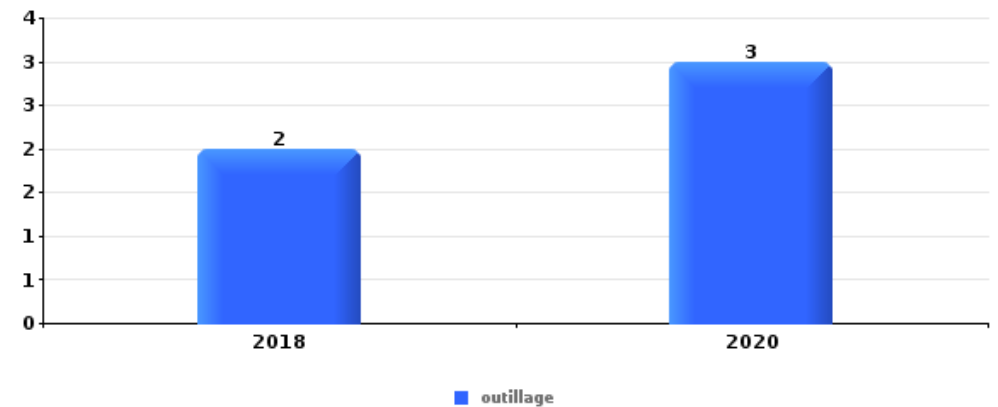
**Vol à main armée**

Top 5 Objets volés (sbd nombre de faits)		2018	2019	2020	2021	2022	2023
1	carte d'identité / passeport		1				
1	clé		1				
1	permis de conduire		1				
1	plaque d'immatriculation		1				



**Vol dans ou sur un véhicule**

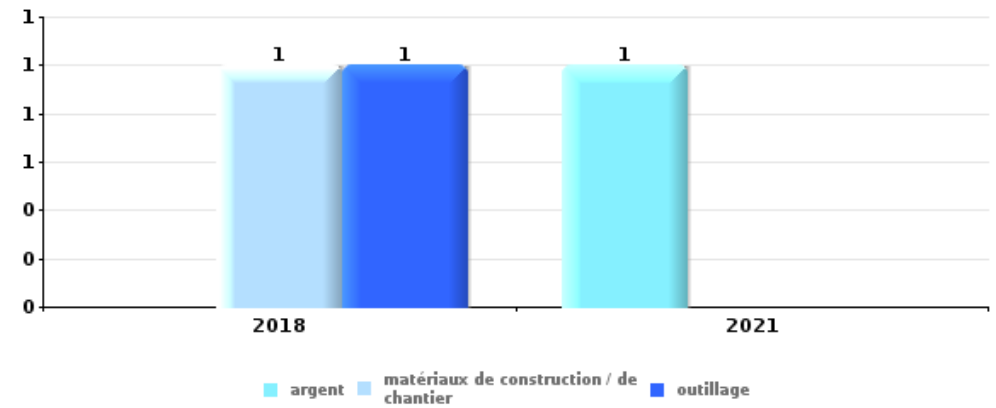
Top 5 Objets volés (sbd nombre de faits)		2018	2019	2020	2021	2022	2023
1	outillage	2		3			
2	argent		2	1			
2	pièce de moyen de transport	1	2				
2	valise / sac	1				2	
5	carte d'identité / passeport			1		1	
5	document véhicule				1	1	
5	ordinateur et accessoires			1		1	
5	permis de conduire		1	1			
5	plaque d'immatriculation				1		1





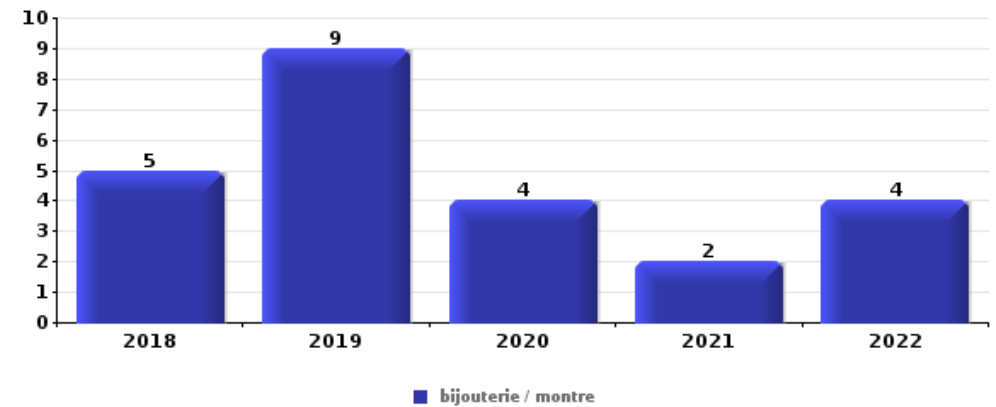
### Cambrassage ds entreprise ou commerce

Top 5 Objets volés (sbd nombre de faits)		2018	2019	2020	2021	2022	2023
1	argent				1		
1	matériaux de construction / de chantier	1					
1	outillage	1					



### Cambrassage dans habitation

Top 5 Objets volés (sbd nombre de faits)		2018	2019	2020	2021	2022	2023
1	bijouterie / montre	5	9	4	2	4	
2	argent	7	6	2	1	5	
3	parfum / produit de beauté	3	1	1	1		
4	clé	2	1			2	
4	ordinateur et accessoires	3	2				
4	sac à main	3	1			1	
4	vêtement	2	1		2		



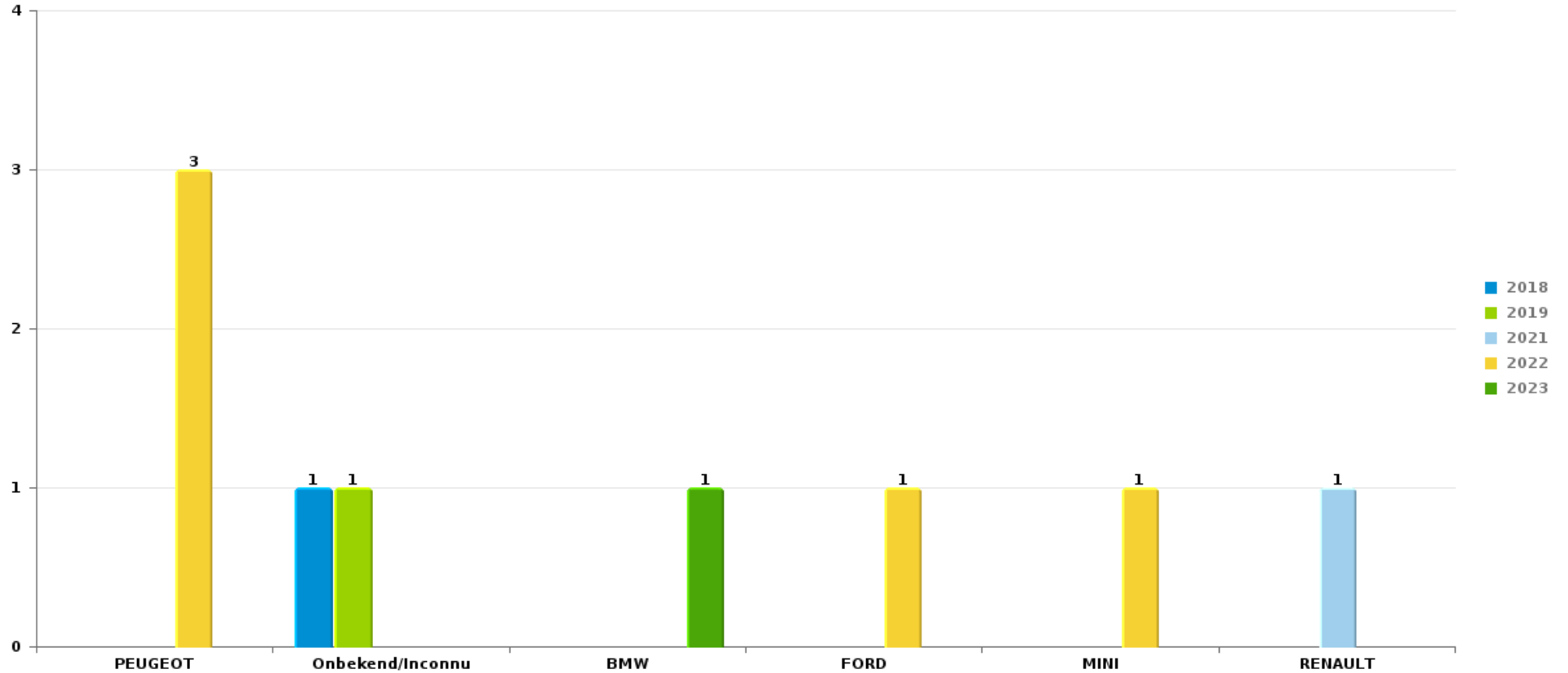
Remarque: en ce qui concerne les objets, aucun total n'est reproduit étant donné que plusieurs objets peuvent avoir été volés lors d'un même fait.



Berloz

Vol de voiture

Nombre de voitures volées par marque (Top 5)



# ***STATISTIQUES POLICIERES DE CRIMINALITE***

---

***LIEU DE PERPETRATION: COMMUNE***

**Berloz**

***PARTIE VI : SUSPECTS***



## Partie 1: Niveau FAITS (comptage du nombre de faits pour lesquels un certain type de suspect est impliqué)

### 1.1. Nombre d'infractions selon le sexe des suspects identifiés (par catégorie principale)

Étant donné que, tant un suspect identifié masculin qu'un suspect identifié féminin peuvent être impliqués lors d'un même fait, il est possible que la somme des colonnes «Hommes» et «Femmes» soit supérieure à la valeur de la colonne «Total...» (voir également la note méthodologique)

#### Berloz

#### 2023

Catégorie principale / Sexe	Nombre total de faits avec au moins 1 suspect	Hommes	%	Femmes	%
Infr. contre l'intégrité physique	7	6	85,7%	4	57,1%
Registre de population	6	6	100,0%	1	16,7%
Drogues	3	3	100,0%		
Armes et explosifs	1	1	100,0%		
Infr. contre la sécurité publique	1	1	100,0%		
Infr. contre l'autorité publique	1	1	100,0%		
Législation sur les étrangers	1			1	100,0%
Protection de la jeunesse	1	1	100,0%		
<b>Total</b>	<b>21</b>	<b>19</b>	<b>90,5%</b>	<b>6</b>	<b>28,6%</b>



## 1.2. Nombre d'infractions selon le sexe des suspects identifiés (par figure criminelle)

Étant donné que, tant un suspect identifié masculin qu'un suspect identifié féminin peuvent être impliqués lors d'un même fait, il est possible que la somme des colonnes «Hommes» et «Femmes» soit supérieure à la valeur de la colonne «Total...» (voir également la note méthodologique)

Berloz

2023

### PH Violence intrafamiliale (VIF)

Figure criminelle / Sexe	Nombre total de faits avec au moins 1 suspect identifié	Hommes	%	Femmes	%
VIF: physique, dans le couple	6	5	83,3%	4	66,7%
VIF: physique, envers des descendants	1	1	100,0%	1	100,0%
VIF: physique, envers d'autres membres	2	2	100,0%		
Total	PA	PA	PA	PA	PA

### PH Violence dans l'espace public

Figure criminelle / Sexe	Nombre total de faits avec au moins 1 suspect identifié	Hommes	%	Femmes	%
Violence physique (voie publique)	1	1	100,0%	1	100,0%
Violence psychique (voie publique)	1	1	100,0%		
Total	PA	PA	PA	PA	PA





### 1.3. Nombre d'infractions selon l'âge des suspects identifiés (par catégorie principale)

Étant donné que, tant un suspect identifié mineur qu'un suspect identifié majeur peuvent être impliqués lors d'un même fait, il est possible que la somme des colonnes «Mineur» et «Majeur» soit supérieure à la valeur de la colonne «Total...»  
(voir également la note méthodologique)

#### Berloz

#### 2023

Catégorie principale / Âge	Nombre total de faits avec au moins 1 suspect identifié	Mineur	%	Majeur	%
Infr. contre l'intégrité physique	7			7	100,0%
Registre de population	6			6	100,0%
Drogues	3	1	33,3%	2	66,7%
Armes et explosifs	1			1	100,0%
Infr. contre la sécurité publique	1			1	100,0%
Infr. contre l'autorité publique	1			1	100,0%
Législation sur les étrangers	1			1	100,0%
Protection de la jeunesse	1	1	100,0%		
<b>Total</b>	<b>21</b>	<b>2</b>	<b>9,5%</b>	<b>19</b>	<b>90,5%</b>



## 1.4. Nombre d'infractions selon l'âge des suspects identifiés (par figure criminelle)

Étant donné que, tant un suspect identifié mineur qu'un suspect identifié majeur peuvent être impliqués lors d'un même fait, il est possible que la somme des colonnes «Mineur» et «Majeur» soit supérieure à la valeur de la colonne «Total...»  
(voir également la note méthodologique)

Berloz

2023

### PH Violence intrafamiliale (VIF)

Figure criminelle / Âge	Nombre total de faits avec au moins 1 suspect identifié	Majeur	%
VIF: physique, dans le couple	6	6	100,0%
VIF: physique, envers des descendants	1	1	100,0%
VIF: physique, envers d'autres membres	2	2	100,0%
<b>Total</b>	<b>PA</b>	<b>PA</b>	<b>PA</b>

### PH Violence dans l'espace public

Figure criminelle / Âge	Nombre total de faits avec au moins 1 suspect identifié	Majeur	%
Violence physique (voie publique)	1	1	100,0%
Violence psychique (voie publique)	1	1	100,0%
<b>Total</b>	<b>PA</b>	<b>PA</b>	<b>PA</b>



## Partie 2: Niveau SUSPECTS-FAIT (comptage du nombre de combinaisons suspect-fait)

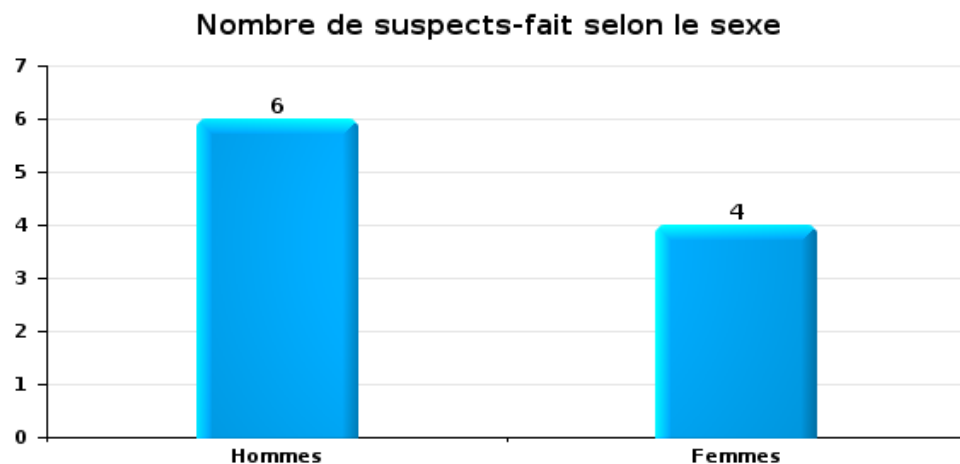
### 2.1. Nombre de suspects-fait selon le sexe des suspects identifiés (TOP 5 des catégories principales)

Lorsqu'un même suspect a commis plusieurs faits durant la période considérée, il est aussi comptabilisé plusieurs fois (voir également la note méthodologique)

Berloz

2023

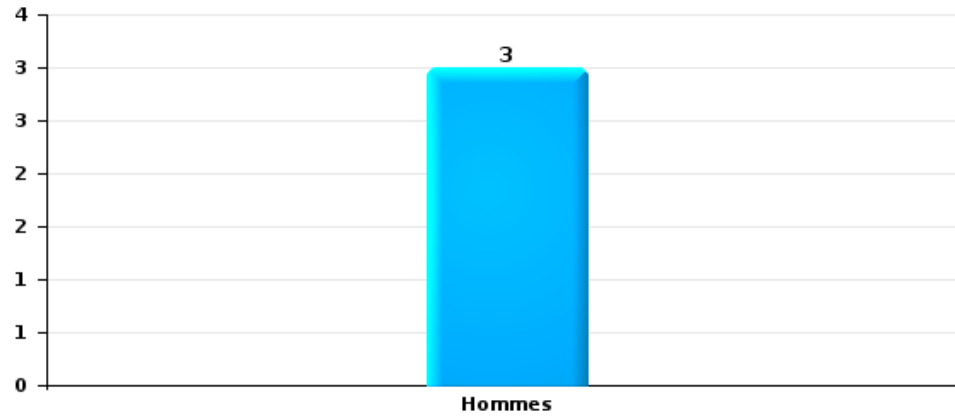
Infr. contre l'intégrité physique





Drogues

Nombre de suspects-fait selon le sexe





## **2.2. Nombre de suspects-fait selon le sexe des suspects identifiés (TOP 5 des figures criminelles)**

---

Lorsqu'un même suspect a commis plusieurs faits durant la période considérée, il est aussi comptabilisé plusieurs fois (voir également la note méthodologique)

**Berloz**

**2023**

---

---



### 2.3. Nombre de suspects-fait selon l'âge des suspects identifiés (TOP 5 des catégories principales)

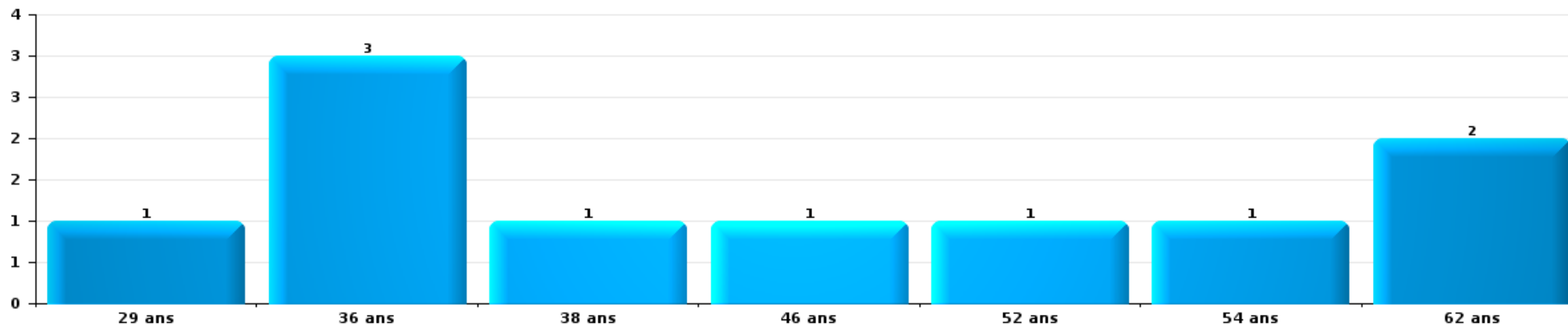
1) Lorsqu'un même suspect a commis plusieurs faits durant la période considérée, il est aussi comptabilisé plusieurs fois, qu'il ait le même âge ou non – 2) Les suspects au-dessous de 14 ans et à partir de 90 ans ne sont pas repris dans le tableau (voir également la note méthodologique)

Berloz

2023

Infr. contre l'intégrité physique

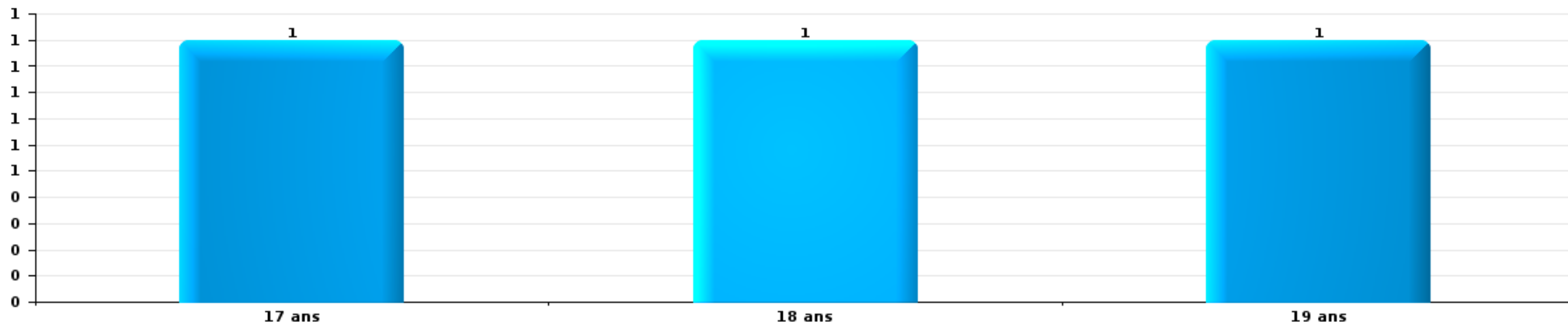
Nombre de suspects-fait par âge (chronologique)





Drogues

Nombre de suspects-fait par âge (chronologique)





## **2.4. Nombre de suspects-fait selon l'âge des suspects identifiés (TOP 5 des figures criminelles)**

---

1) Lorsqu'un même suspect a commis plusieurs faits durant la période considérée, il est aussi comptabilisé plusieurs fois, qu'il ait le même âge ou non – 2) Les suspects au-dessous de 14 ans et à partir de 90 ans ne sont pas repris dans le tableau (voir également la note méthodologique)

**Berloz**

**2023**

---



# ***STATISTIQUES POLICIERES DE CRIMINALITE***

---

***LIEU DE PERPETRATION: COMMUNE***

**Berloz**

***ANNEXE I: DETAIL PAR CATEGORIE DE DELIT  
CODE PENAL***

## Infraction Code pénal

## Infr. contre l'intégrité physique

			2000	2013	2014	2015	2016	2017	2018	2019	2020	2021	2022	2023
Meurtre	Meurtre pour faciliter le vol	Acc.											1	
	Autres	Acc.									1			
		Tent.							1		1			
		Sous-total							1		2		1	
Torture et maltraitance	Torture	Acc.						1						
	Traitement dégradant	Acc.								1				
		Sous-total						1		1				
Coups et/ou blessures vol. en sphère familiale	Entre partenaires ou ex-partenaires	Acc.	3	10	4	4	4	4	5	3	7	4	6	8
	Lors d'un différend familial en général	Acc.	10											
	Par les parents envers un mineur	Acc.		1	1	1	1	2	3		2	1	2	1
	Envers les parents	Acc.		1	1				2	1	2		2	2
	Envers d'autres ascendants directs ou collatéraux	Acc.	1		1			1	1				2	
		Sous-total	14	14	7	5	5	7	11	4	11	5	12	11
Coups et/ou blessures vol. hors sphère familiale	Bagarres (=coups réciproques)	Acc.	2	2	2	1			1	7		1	4	1
	Coups envers fonctionnaire de police	Acc.				1			1					
	Envers un mineur par une pers. ayant autorité	Acc.	1	1	1							1	2	
	Envers un mineur qualité de l'auteur inconnue	Acc.	1		1	1			2					
	Envers pers. vulnérable (qualité auteur inconnue)	Acc.							1				1	
	Non spécifié	Acc.	3	4	4	1	1	3		5	5	3	1	4
	Sous-total	7	7	8	4	2	3	5	12	5	5	5	8	5
Abstention coupable		Acc.										1		
		Sous-total										1		
Autres infr. volontaires. c/ l'intégrité phys.	Privation de soins à enfant ou personne vulnérable	Acc.			1									
	Entrave méchante à la circulation	Acc.									1		1	1
	Voies de faits et violences légères	Acc.			1			1	3	1	3			1
		Sous-total			2			1	3	1	4		1	2
Infr. involontaires contre l'intégrité physique	Coups et/ou blessures involontaires	Acc.							1					
	Morsure de chien	Acc.						1			1			
		Sous-total						1	1		1			
	Total	21	21	19	17	9	7	13	21	18	23	11	22	18

## Infr. contre les mœurs

			2000	2013	2014	2015	2016	2017	2018	2019	2020	2021	2022	2023
Viol n'ayant pas causé la mort	Victime < 10a	Acc.						2		1				
	Victime majeure	Acc.							1			1		
	Victime âge inconnu	Tent.								1				
		Sous-total						2	1	2		1		
Attentat à la pudeur avec violence / menace	Victime < 16a	Acc.								1				
	Victime majeure	Acc.			1									
		Sous-total			1					1				
Attentat à la pudeur sans violence / menace	Victime < 16a	Acc.		1	1	1			1		1			
	Victime âge inconnu	Acc.									1			
		Sous-total		1	1	1		1			2			
Attentat à la pudeur non spécifié		Acc.	1								1			
		Sous-total	1								1			
Atteinte intégrité sexuelle sans mort (nvCPS)	Victime majeure	Acc.												1
		Sous-total												1
Pornographie infantine	Distribution	Acc.										2		
		Sous-total										2		
Exploitation de la débauche d'autrui	Victime majeure	Acc.		1				1						
		Sous-total		1				1						
Outrage public aux bonnes mœurs	Actions (exhibitionnisme, etc.)	Acc.	1				1				1			
		Sous-total	1				1				1			
Voyeurisme	Diffusion enregistrement nudité ou intimité	Acc.									1	1		
		Sous-total									1	1		
		Total	2	2	2	2	3	2	3	5	4			1

**Infr. contre autres valeurs morales et sentiments**

		2000	2013	2014	2015	2016	2017	2018	2019	2020	2021	2022	2023
Harcèlement	Acc.	1	3	5	6	2	12	9	12	8	4	15	5
	Sous-total	1	3	5	6	2	12	9	12	8	4	15	5
Violation du secret professionnel	Acc.					1							
	Sous-total					1							
Atteinte à l'honneur	Calomnie et diffamation	Acc.	2		3	1	3	1	6	4	2	3	2
	Imputation calomnieuse	Acc.					1						
	Divulgateion méchante	Acc.					1		1	1			
	Injures (Délit)	Acc.		2	1	1		1					1
	Sous-total		2	2	4	2	5	2	7	5	2	3	3
Vie privée	Violation de domicile par un particulier	Acc.	1					1	2				
	Sous-total		1					1	2				
Tapage nocturne	Acc.	1	1						1		2	1	
	Sous-total	1	1						1		2	1	
Vie privée mœurs: publication identité victime	Acc.										1		
	Sous-total										1		
		Total	7	7	10	5	17	12	22	13	9	19	8

**Infr. relative au statut juridique de l'enfant**

			2000	2013	2014	2015	2016	2017	2018	2019	2020	2021	2022	2023
Non-représentation d'enfants	Par les parents	Acc.	7	8	6		3	1	4	10	7	3	2	2
	Par une personne qui en a la charge	Acc.						1						
		Sous-total	7	8	6		3	2	4	10	7	3	2	2
		Total	7	8	6		3	2	4	10	7	3	2	2

## Vol et extorsion

			2000	2013	2014	2015	2016	2017	2018	2019	2020	2021	2022	2023
Vol avec circ. aggr.	Avec violence	Acc.	1						1	1				
	Sans violence	Acc.	19	35	26	21	25	13	24	17	9	8	18	2
		Tent.	14	11	14	5	5	15	15	12	7	3	6	7
		Sous-total	34	46	40	26	30	28	40	30	16	11	24	9
Vol sans circ. aggr.	Avec violence	Acc.										1		
	Sans violence, Vol à la tire	Acc.			1									
	Sans violence, Vol d'usage	Acc.	1										1	
	Sans violence, Vol domestique	Acc.		1			1						2	
	Sans violence	Acc.	16	11	6	16	10	9	10	8	4	4	11	4
		Tent.	1		1									
		Sous-total	18	12	8	16	11	9	10	8	4	5	14	4
Vol non spécifié		Acc.	6							1				
		Tent.	4											
		Sous-total	10							1				
Extorsion		Acc.										1		
		Tent.		1				1			1			
		Sous-total		1				1		1	1			
		Total	62	58	49	42	41	38	50	39	21	17	38	13

## Fraude

		2000	2013	2014	2015	2016	2017	2018	2019	2020	2021	2022	2023	
Blanchiment d'argent	Acc.												1	
	Sous-total												1	
Recel	Recel simple	Acc.				1								
	Sous-total					1								
Détournement et destruction frauduleuse	Cel frauduleux D'héritage	Acc.	1	1										
		Acc.											1	
	Sous-total		1	1									1	
Escroquerie	Fraude par internet	Acc.	1	3	1	3		9	6	3	15	10	10	
		Tent.	1				1		1		1		1	
	Escroquerie sans internet Non spécifié	Acc.	2			1						2	1	
		Sous-total	2	4	3	1	4	1	9	7	3	16	12	12
Abus de confiance et infr. apparentées	Abus de confiance Abus des faiblesses	Acc.	1	4					3	2	2	1		
		Acc.									1			
	Sous-total	1	1	4					3	2	3	1		
Chèques sans provision	Acc.				1									
	Sous-total				1									
		Total	3	6	8	2	5	1	9	10	5	19	13	14

## Dégradation de la propriété

			2000	2013	2014	2015	2016	2017	2018	2019	2020	2021	2022	2023	
Incendie volontaire	Dans lieu habité (de jour)	Acc.				1									
	Dans un autre lieu (de jour)	Acc.	1						1			1			
	Dans un autre lieu (de nuit)	Acc.		1	1	1			3	1		1		1	
		Tent.			1										
		Acc.	1												
		Sous-total	2	1	2	2			4	1		2		1	
Incendie involontaire		Acc.	3	1		1		4	1	2	1			1	
		Sous-total	3	1		1		4	1	2	1			1	
Destruction, dénaturation, dégradation	Avec circ. aggr.	Acc.	1						1						
	Destruction de biens agricoles	Acc.	1												
	Non spécifié	Acc.	6												
		Sous-total	8						1						
Vandalisme	Sur véhicules	Acc.	8	5	6	3	2	3	3	8	7	5	3	1	
	Sur autres biens mobiliers	Acc.	4	5	2	1	2		5		3				
	Graffitis	Acc.		2	1										
	Autres détériorations sur biens immobiliers	Acc.	7	2	2	2		2	3	1	5	3	4		
	Dégradation de clôture	Acc.		2			1		2	2					
		Sous-total	19	16	11	6	5	5	13	11	15	8	7	1	
		Total	32	18	13	9	5	9	19	14	16	10	7	3	



**Infr. contre la Sécurité de l'Etat**

			2000	2013	2014	2015	2016	2017	2018	2019	2020	2021	2022	2023
<b>Terrorisme</b>	<b>Groupe terroriste</b>	<b>Acc.</b>					1							
		<b>Sous-total</b>					1							
		<b>Total</b>					1							

## Infr. contre la sécurité publique

			2000	2013	2014	2015	2016	2017	2018	2019	2020	2021	2022	2023
Evasion de prisonniers	Non-respect surveillance électronique	Acc.						1						
		Sous-total						1						
Menaces	Verbales	Acc.	8	1	8	2	2	7	3	9	3	5	5	2
	Ecrites	Acc.	2	1	1		3	2	2	3			1	1
	Par gestes, emblèmes	Acc.	1	3	3		2	2			3	1		1
	Non spécifié	Acc.											1	
		Sous-total	11	5	12	6	2	12	7	12	6	6	7	4
		Total	11	5	12	6	2	13	7	12	6	6	7	4

## Infr. contre l'autorité publique

			2000	2013	2014	2015	2016	2017	2018	2019	2020	2021	2022	2023
Rébellion	Rébellion armée	Acc.										1		
	Rébellion non armée	Acc.				1						1		
		Sous-total				1						2		
Outrages		Acc.				2			1			2	1	1
		Sous-total				2			1			2	1	1
Autres infractions	Bris de scellés	Acc.	1											
		Sous-total	1											
		Total	1			3			1			4	1	1

## Infr. contre la foi publique

			2000	2013	2014	2015	2016	2017	2018	2019	2020	2021	2022	2023
Faux en écritures	Faux en écritures	Acc.	1	2	1	1		1				1	1	
	Usage de faux en écrit. et écrit. falsifiées	Acc.	1	1	2							1		1
		Sous-total	2	3	3	1		1					2	1
Usurpation	Immixtion dans fonctions publiques	Acc.							1					
	De nom	Acc.			2	2						2	4	1
		Sous-total			2	2		1				2	4	1
Contrefaçon / falsification	Contrefaçon	Acc.										1		
		Sous-total										1		
Faux en justice	Faussees déclarations	Acc.			1									
		Sous-total			1									
			Total	2	3	6	1	2	1	1		5	5	2



**Berloz**

**Infraction Code pénal**

**Infr. contre la famille**

	2000	2013	2014	2015	2016	2017	2018	2019	2020	2021	2022	2023
<b>Abandon de famille</b> <b>Acc.</b>	4									1		
<b>Sous-total</b>	4									1		
<b>Refus du droit aux relations personnelles</b> <b>Acc.</b>	3				3	1	1	1	5	2	1	5
<b>Sous-total</b>	3				3	1	1	1	5	2	1	5
<b>Non-acquittement pension alimentaire</b> <b>Acc.</b>	2											
<b>Sous-total</b>	2											
<b>Non spécifié</b> <b>Acc.</b>	3											
<b>Sous-total</b>	3											
<b>Total</b>	12				3	1	1	1	5	3	1	5

**Criminalité informatique**

	2000	2013	2014	2015	2016	2017	2018	2019	2020	2021	2022	2023
<b>Hacking</b> <b>Acc.</b>		1					2	1	1	2		
<b>Sous-total</b>		1					2	1	1	2		
<b>Fraude informatique</b> <b>Acc.</b>			1	1	1		1	1	6	5	12	12
<b>Sous-total</b>			1	1	1		1	1	6	5	12	12
<b>Sabotage</b> <b>Acc.</b>							1	1	1	1		
<b>Sous-total</b>							1	1	1	1		
<b>Total</b>		1	1	1	1		4	3	8	8	12	12

**Autres infractions Code pénal**

	2000	2013	2014	2015	2016	2017	2018	2019	2020	2021	2022	2023
<b>Acc.</b>												1
<b>Sous-total</b>												1
<b>Total</b>												1



Contravention Code pénal

		2000	2013	2014	2015	2016	2017	2018	2019	2020	2021	2022	2023
Injures (Contravention)	Acc.	2											
	Sous-total	2											
Autres contraventions CP	Acc.	1											
	Sous-total	1											
	Total	3											

# ***STATISTIQUES POLICIERES DE CRIMINALITE***

---

***LIEU DE PERPETRATION: COMMUNE***

**Berloz**

***ANNEXE II: DETAIL PAR CATEGORIE DE DELIT  
LOIS SPECIALES***



Berloz

Infraction Lois spéciales

Drogues

			2000	2013	2014	2015	2016	2017	2018	2019	2020	2021	2022	2023
<b>Détention</b>		Acc.		1	1				3	2	3	2	2	3
		Sous-total		1	1				3	2	3	2	2	3
<b>Fabrication</b>		Acc.		1					2		1		1	
		Sous-total		1					2		1		1	
<b>Commerce</b>		Acc.								1	2		1	
		Sous-total								1	2		1	
<b>Autres</b>		Acc.				1								
		Sous-total				1								
		<b>Total</b>		<b>2</b>	<b>1</b>	<b>1</b>			<b>5</b>	<b>3</b>	<b>6</b>	<b>2</b>	<b>4</b>	<b>3</b>

Législation sur les étrangers

			2000	2013	2014	2015	2016	2017	2018	2019	2020	2021	2022	2023
<b>Transmigration illégale</b>	Séjour	Acc.							4					
	Inscription au registre des étrangers	Acc.		7	2	2		6	1	2	1			1
		Sous-total		7	2	2		6	5	2	1			1
		<b>Total</b>		<b>7</b>	<b>2</b>	<b>2</b>		<b>6</b>	<b>5</b>	<b>2</b>	<b>1</b>			<b>1</b>





**Environnement**

			2000	2013	2014	2015	2016	2017	2018	2019	2020	2021	2022	2023
Déchets	Déchets par professionnel	Acc.										1		
	Déchets par particulier	Acc.		3	2	1	9						1	
	Déchets par personne indéterminée	Acc.	2											
		Sous-total	2	3	2	1	9						1	1
Autres que déchets	Urbanisme	Acc.	2	1			2	2		2	3	1	1	1
	Pollution de l'eau	Acc.	1											
		Sous-total	3	1		2	2	2		2	3	1	1	1
Biodiversité / Faune et flore	Bien-être animal	Acc.	1	1	1				1		1			
	Protection de la nature	Acc.				1								
		Sous-total	1	1	1	1			1		1			
Non spécifié		Acc.	4											
		Sous-total	4											
		Total	10	5	3	4	11	2	1	2	4	2	2	1

**Armes et explosifs**

			2000	2013	2014	2015	2016	2017	2018	2019	2020	2021	2022	2023
Détenion illégale	Arme à feu	Acc.		1			1	1	2	4	7	11	4	2
	Arme blanche ou non à feu	Acc.							2					
	Non spécifié	Acc.	1	1										
		Sous-total	1	2			1	1	4	4	7	11	4	2
Port / transport illégal	Arme à feu	Acc.				1								
	Arme blanche ou non à feu	Acc.		1					3			1	1	1
		Sous-total		1		1			3			1	1	1
Explosifs		Acc.				1								
		Sous-total				1								
Autre	Stockage	Acc.											1	
		Sous-total											1	
		Total	1	3			3	1	7	4	7	12	6	3



Protection de la personne

			2000	2013	2014	2015	2016	2017	2018	2019	2020	2021	2022	2023
Discrimination	Racisme et xénophobie	Acc.			1			1						
	Fondée sur le sexe (sexisme)	Acc.									1			
		Sous-total			1			1			1			
Protection de la vie privée		Acc.	1									1		
		Sous-total	1									1		
Caméras de surveillance		Acc.									2			
		Sous-total									2			
Droit à l'image		Acc.		1						1			1	
		Sous-total		1						1			1	
		Total	1	2				1		1	3	1	1	



**Berloz**

**Infraction Lois spéciales**

**Sécurité privée**

		2000	2013	2014	2015	2016	2017	2018	2019	2020	2021	2022	2023
Entreprises de gardiennage / de sécurité	Acc.	1											
	Sous-total:	1											
	Total:	1											

**Protection de la jeunesse**

		2000	2013	2014	2015	2016	2017	2018	2019	2020	2021	2022	2023
Législation sur la protection de la jeunesse	Acc.	1	2			1	1	2	3	2	3	2	5
	Sous-total:	1	2			1	1	2	3	2	3	2	5
	Total:	1	2			1	1	2	3	2	3	2	5

**Code pénal social**

		2000	2013	2014	2015	2016	2017	2018	2019	2020	2021	2022	2023
Harcèlement au travail	Acc.									1			
	Sous-total:									1			
Fraude sociale aux cotisations (travail au noir)	Acc.					1							1
	Sous-total:					1							1
	Total:					1				1			1

**Ivresse et alcool**

		2000	2013	2014	2015	2016	2017	2018	2019	2020	2021	2022	2023
Ivresse publique	Acc.	1						1				1	
	Sous-total:	1						1				1	
	Total:	1						1				1	



Législation sur les élections

		2000	2013	2014	2015	2016	2017	2018	2019	2020	2021	2022	2023
	Acc.			2									
	Sous-total:			2									
	Total:			2									

Registre de population

		2000	2013	2014	2015	2016	2017	2018	2019	2020	2021	2022	2023
	Acc.	4	6	10	3	3	5	5	11	13	9	7	7
	Sous-total:	4	6	10	3	3	5	5	11	13	9	7	7
	Total:	4	6	10	3	3	5	5	11	13	9	7	7

Santé publique

		2000	2013	2014	2015	2016	2017	2018	2019	2020	2021	2022	2023
Refus ou négligence respect mesures	Acc.									4	4		
	Sous-total:									4	4		
	Total:									4	4		

Travail

		2000	2013	2014	2015	2016	2017	2018	2019	2020	2021	2022	2023
Autres	Acc.				1		1						
	Sous-total:				1		1						
	Total:				1		1						

Protection des revenus publics

		2000	2013	2014	2015	2016	2017	2018	2019	2020	2021	2022	2023
Fraude sociale aux allocations	Acc.									1			
	Sous-total:									1			
	Total:									1			



Autres lois spéciales

		2000	2013	2014	2015	2016	2017	2018	2019	2020	2021	2022	2023
Infractions Loi police chemins de fer	Acc.									1			
	Sous-total:									1			
	Total:									1			

# ***STATISTIQUES POLICIERES DE CRIMINALITE***

---

***LIEU DE PERPETRATION: COMMUNE***

**Berloz**

***ANNEXE III: DETAIL  
FIGURES CRIMINELLES / PHENOMENES***



**Berloz**

**FC Vol moyen de transport**

		2000	2013	2014	2015	2016	2017	2018	2019	2020	2021	2022	2023
Vol de voiture	Acc.	6	3	1		2	1	1	1		1	4	1
	Tent.	1											
	<b>Total</b>	<b>7</b>	<b>3</b>	<b>1</b>		<b>2</b>	<b>1</b>	<b>1</b>	<b>1</b>		<b>1</b>	<b>4</b>	<b>1</b>
Carjacking	Acc.	1							1				
	Tent.												
	<b>Total</b>	<b>1</b>							<b>1</b>				
Vol dans les garages	Acc.	1				1		1				1	
	Tent.												
	<b>Total</b>	<b>1</b>				<b>1</b>		<b>1</b>				<b>1</b>	
Vol de vélomoteur	Acc.	1	1										
	Tent.												
	<b>Total</b>	<b>1</b>	<b>1</b>										
Vol de vélo	Acc.	1				1			1		1		
	Tent.												
	<b>Total</b>	<b>1</b>				<b>1</b>			<b>1</b>		<b>1</b>		

**FC Cambriolage**

		2000	2013	2014	2015	2016	2017	2018	2019	2020	2021	2022	2023
Cambriolage dans habitation	Acc.	11	18	10	11	15	6	12	14	6	3	9	1
	Tent.	13	10	14	4	5	14	10	9	5	2	4	5
	<b>Total</b>	<b>24</b>	<b>28</b>	<b>24</b>	<b>15</b>	<b>20</b>	<b>20</b>	<b>22</b>	<b>23</b>	<b>11</b>	<b>5</b>	<b>13</b>	<b>6</b>
Cambriolage ds entreprise ou commerce	Acc.		5	2		3	1	1			1		
	Tent.		1		1						1	1	
	<b>Total</b>		<b>6</b>	<b>2</b>	<b>1</b>	<b>3</b>	<b>1</b>	<b>1</b>			<b>2</b>	<b>1</b>	
Cambriolage ds service public ou bâtiment administ	Tent.	1						2	1				1
	Tent.												
	<b>Total</b>	<b>1</b>						<b>2</b>	<b>1</b>				<b>1</b>
Cambriolage dans bâtiment (total)	Acc.	11	23	12	11	18	7	13	14	6	4	9	1
	Tent.	14	11	14	5	5	14	12	10	5	3	5	6
	<b>Total</b>	<b>25</b>	<b>34</b>	<b>26</b>	<b>16</b>	<b>23</b>	<b>21</b>	<b>25</b>	<b>24</b>	<b>11</b>	<b>7</b>	<b>14</b>	<b>7</b>



FC Vol autre

		2000	2013	2014	2015	2016	2017	2018	2019	2020	2021	2022	2023
Vol à main armée	Acc.								1				
	Total								1				
Vol avec violence sans arme	Acc.	1	1					1		1	2	2	
	Tent.			1			1					1	
Total	1	1	1			1	1		1	2	3		
Vol dans ou sur un véhicule	Acc.	5	3	7	7	2	6	4	5	3	2	2	1
	Tent.	1		1			1	1	1			1	1
Total	6	3	8	7	2	7	5	6	3	2	3	2	
Vol d'armes et explosifs	Acc.	2	1				1	1	1				
	Total	2	1				1	1	1				
Vol à l'arraché	Acc.										1		
	Total										1		
Vol à la tire	Acc.			1	1								
	Total			1	1								
Vol par ruse	Acc.	1					1	2			2		
	Tent.									1			
Total	1					1	2		1	2			
Vol de métaux	Acc.	1	2	2		1	1	4			2	6	1
	Tent.							1					
Total	1	2	2		1	1	5			2	6	1	
Vol sur les chantiers	Acc.	6		1	4								
	Tent.	1											
Total	7		1	4									
Vol d'animaux	Acc.							1					
	Total							1					





**Criminalité ICT**

		2000	2013	2014	2015	2016	2017	2018	2019	2020	2021	2022	2023
<b>Fraude de cartes de paiements</b>	Acc.					1							
	Total					1							
<b>Phishing</b>	Acc.									1	2	3	4
	Total									1	2	3	4
<b>Ransomware</b>	Acc.									1			
	Total									1			

**FC Autre**

		2000	2013	2014	2015	2016	2017	2018	2019	2020	2021	2022	2023
<b>Violence contre les métiers d'intérêt général</b>	Acc.				1			1					
	Total				1			1					
<b>Graffiti</b>	Acc.		2	1									
	Total		2	1									
<b>Dégradation de voiture</b>	Acc.	1	6	4	3	2	3	4	9	7	5	1	2
	Tent.			1									
	Total	1	6	5	3	2	3	4	9	7	5	1	2



**PH Violence intrafamiliale (VIF)**

		2000	2013	2014	2015	2016	2017	2018	2019	2020	2021	2022	2023
<b>VIF: physique, dans le couple</b>	Acc.	3	10	4	4	4	4	5	3	8	4	7	9
	Total	3	10	4	4	4	4	5	3	8	4	7	9
<b>VIF: physique, envers des descendants</b>	Acc.		1	1	1	1	2	3		2	1	2	2
	Total		1	1	1	1	2	3		2	1	2	2
<b>VIF: physique, envers d'autres membres</b>	Acc.	11	1	2			1	3	3	2		5	3
	Total	11	1	2			1	3	3	2		5	3
<b>VIF: sexuelle, envers des descendants</b>	Acc.					1	1		1	1			
	Total					1	1		1	1			
<b>VIF: psychique, dans le couple</b>	Acc.	10	8	7		6	3	6	14	12	6	4	7
	Total	10	8	7		6	3	6	14	12	6	4	7
<b>VIF: psychique, envers d'autres membres</b>	Acc.								1		1		
	Total								1		1		
<b>VIF: économique, dans le couple</b>	Acc.											1	
	Total											1	
<b>VIF: économique, envers d'autres membres</b>	Acc.	9						1			1		
	Total	9						1			1		

**PH Drogues**

		2000	2013	2014	2015	2016	2017	2018	2019	2020	2021	2022	2023
<b>Vente de cocaïne</b>	Acc.											1	
	Total											1	
<b>Production de cannabis (culture)</b>	Acc.							2		1			
	Total							2		1			

**PH Traite des êtres humains**

		2000	2013	2014	2015	2016	2017	2018	2019	2020	2021	2022	2023
<b>TEH - exploitation sexuelle</b>	Acc.			1			1						
	Total			1			1						



**PH Violence dans l'espace public**

		2000	2013	2014	2015	2016	2017	2018	2019	2020	2021	2022	2023
Violence physique (voie publique)	Acc.	1	3	6	2	1	3	3	1	4	6	1	2
	Tent.							1					
	<b>Total</b>	<b>1</b>	<b>3</b>	<b>6</b>	<b>2</b>	<b>1</b>	<b>3</b>	<b>4</b>	<b>1</b>	<b>4</b>	<b>6</b>	<b>1</b>	<b>2</b>
Violence physique (autre endroit public)	Acc.												1
	<b>Total</b>												<b>1</b>
Violence physique (endroit accessible au public)	Acc.	1	2	2	1				2				1
	<b>Total</b>	<b>1</b>	<b>2</b>	<b>2</b>	<b>1</b>				<b>2</b>				<b>1</b>
Violence sexuelle (voie publique)	Acc.									1			
	<b>Total</b>									<b>1</b>			
Violence psychique (transport public)	Acc.									1			
	<b>Total</b>									<b>1</b>			
Violence psychique (voie publique)	Acc.	2	1	5	5	3	4	5	4	3	2	6	3
	<b>Total</b>	<b>2</b>	<b>1</b>	<b>5</b>	<b>5</b>	<b>3</b>	<b>4</b>	<b>5</b>	<b>4</b>	<b>3</b>	<b>2</b>	<b>6</b>	<b>3</b>
Violence psychique (endroit accessible au public)	Acc.			1				1	2	1			
	<b>Total</b>			<b>1</b>				<b>1</b>	<b>2</b>	<b>1</b>			
Vol à main armée (autre endroit public)	Acc.								1				
	<b>Total</b>								<b>1</b>				
Vol avec violence sans arme (voie publique)	Acc.	1									1		
	<b>Total</b>	<b>1</b>									<b>1</b>		
Vol avec violence sans arme (autre endroit public)	Acc.											1	
	<b>Total</b>											<b>1</b>	



**PH Autre**

		2000	2013	2014	2015	2016	2017	2018	2019	2020	2021	2022	2023
<b>Terrorisme, extrémisme et radicalisme</b>	<b>Acc.</b>					1							
	<b>Total</b>					1							
<b>Cyberharcèlement</b>	<b>Acc.</b>		1	3	2	1	7	6	13	4	4	6	2
	<b>Total</b>		1	3	2	1	7	6	13	4	4	6	2
<b>Fraude à l'identité</b>	<b>Acc.</b>			3	1	2	1	1	1		6	4	4
	<b>Total</b>			3	1	2	1	1	1		6	4	4

# ***STATISTIQUES POLICIERES DE CRIMINALITE***

---

***LIEU DE PERPETRATION: COMMUNE***

**Berloz**

***ANNEXE IV: FAITS ENREGISTRES  
NON CRIMINELS***



**Berloz**

**Faits non criminels**

**Maladies / Décès / Disparition**

	2000	2013	2014	2015	2016	2017	2018	2019	2020	2021	2022	2023
Suicide		1	4	2	4		1	2	2	3	4	3
Personne malade	2		1	1	1	1			2	5		2
Décès suspect						1				1	1	
Décès naturel	1						1					2
Disparition (personne disparue)	1			1			1	1		2		
Accident (sauf roulage)		1									1	
<b>Total</b>	<b>4</b>	<b>2</b>	<b>5</b>	<b>4</b>	<b>5</b>	<b>2</b>	<b>3</b>	<b>3</b>	<b>4</b>	<b>11</b>	<b>6</b>	<b>7</b>

**Appels**

	2000	2013	2014	2015	2016	2017	2018	2019	2020	2021	2022	2023
Appels									1			
<b>Total</b>									<b>1</b>			

**Problèmes sociaux**

	2000	2013	2014	2015	2016	2017	2018	2019	2020	2021	2022	2023
Différends familiaux	8	6	4	2	1		1	1	2	2	3	2
Différend (pas de coups)	1	3			2		1			1	1	4
Affaire civile		2	1									
Protection de la jeunesse	3		2		1							
Autres	1											
<b>Total</b>	<b>13</b>	<b>11</b>	<b>7</b>	<b>2</b>	<b>4</b>		<b>2</b>	<b>1</b>	<b>2</b>	<b>3</b>	<b>4</b>	<b>6</b>



**Ordre public**

	2000	2013	2014	2015	2016	2017	2018	2019	2020	2021	2022	2023
Troubles							1				1	
<b>Total</b>							<b>1</b>				<b>1</b>	

**Agissements suspects**

	2000	2013	2014	2015	2016	2017	2018	2019	2020	2021	2022	2023
	2	3	1	2	2		1					
<b>Total</b>	<b>2</b>	<b>3</b>	<b>1</b>	<b>2</b>	<b>2</b>		<b>1</b>					

**Objets trouvés**

	2000	2013	2014	2015	2016	2017	2018	2019	2020	2021	2022	2023
					1							
<b>Total</b>					<b>1</b>							

**Objets perdus**

	2000	2013	2014	2015	2016	2017	2018	2019	2020	2021	2022	2023
	4	13	20	16	16	28	23	46	32	39	23	37
<b>Total</b>	<b>4</b>	<b>13</b>	<b>20</b>	<b>16</b>	<b>16</b>	<b>28</b>	<b>23</b>	<b>46</b>	<b>32</b>	<b>39</b>	<b>23</b>	<b>37</b>

**Autres non-infractions**

	2000	2013	2014	2015	2016	2017	2018	2019	2020	2021	2022	2023
Procès-verbal d'information	2	3	4					1			3	
Notification							4	1		2		2
Dégradation involontaire câbles (non-télécom)								1				
Fonction de contrôle armes		1								1	1	
Autres non infractions	2											
<b>Total</b>	<b>4</b>	<b>4</b>	<b>4</b>				<b>4</b>	<b>3</b>		<b>3</b>	<b>4</b>	<b>2</b>

