

# ***STATISTIQUES POLICIERES DE CRIMINALITE***

---

*LIEU DE PERPETRATION: COMMUNE*

**Bassenge**

**2000 - 2023**

*Police fédérale - DGRIDRIIBIPOL*

# ***STATISTIQUES POLICIERES DE CRIMINALITE***

---

*LIEU DE PERPETRATION: COMMUNE*

**Bassenge**

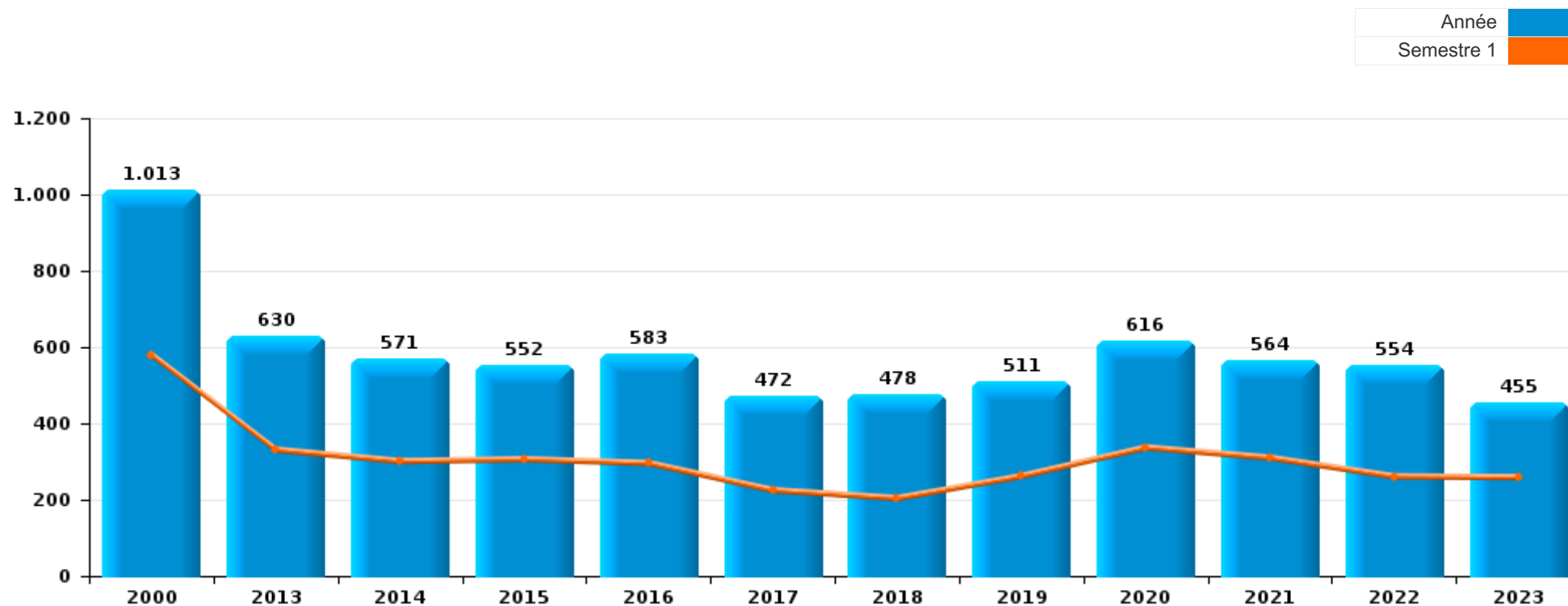
***PARTIE I : INFRACTIONS JUDICIAIRES***

# CRIMINALITE ENREGISTREE COMMISE AU NIVEAU DE LA COMMUNE



## Bassenge

	2000	2013	2014	2015	2016	2017	2018	2019	2020	2021	2022	2023
Nombre total des délits	1.013	630	571	552	583	472	478	511	616	564	554	455





Bassenge

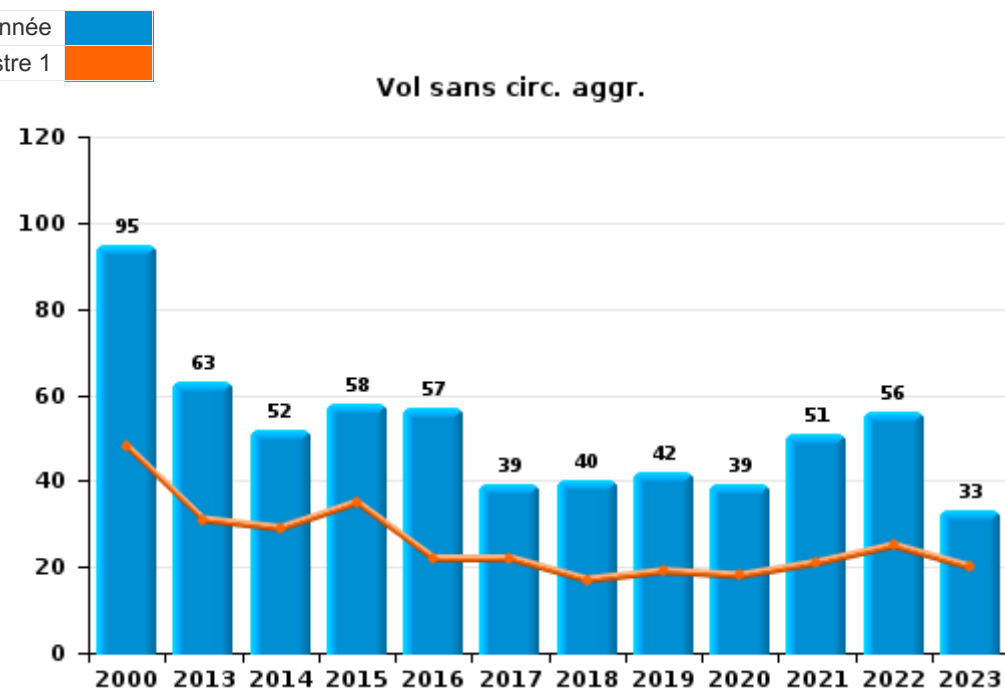
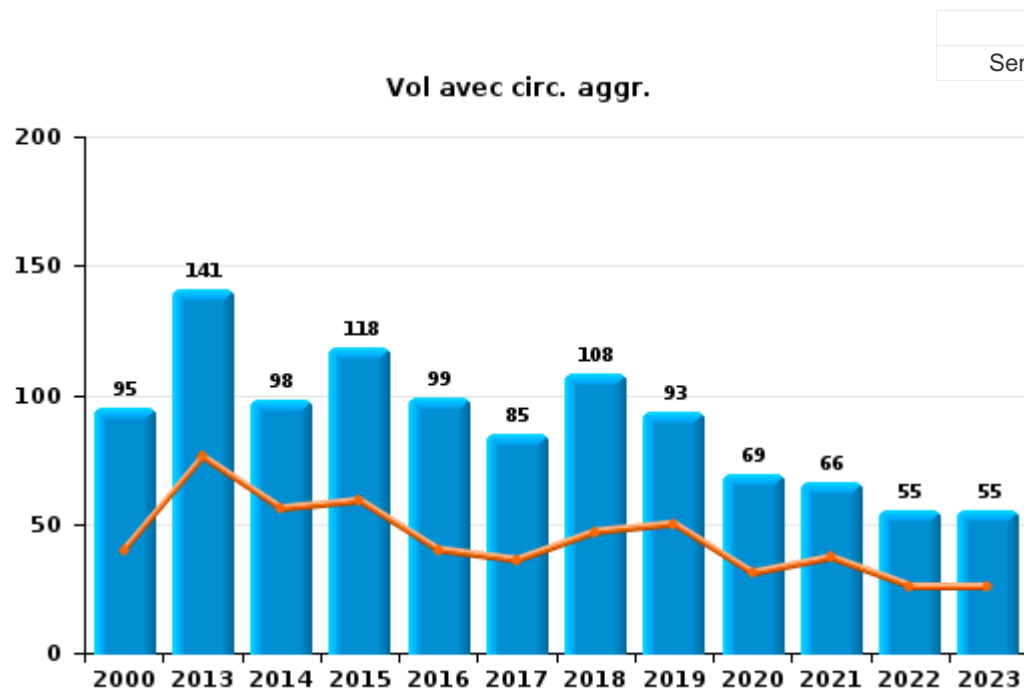
	2000	2013	2014	2015	2016	2017	2018	2019	2020	2021	2022	2023
Vol et extorsion	247	206	150	178	156	125	148	140	109	119	114	88
Infr. contre l'intégrité physique	71	74	73	53	74	64	67	68	42	58	69	60
Dégradation de la propriété	110	57	75	65	61	47	46	60	40	58	49	37
Infr. contre autres valeurs morales et sentiments	18	48	57	58	64	42	49	51	47	60	35	42
Drogues	314	15	10	3	11	13	13	23	31	26	11	6
Infr. contre la sécurité publique	38	40	45	33	38	30	33	28	45	26	30	21
Fraude	30	20	18	17	19	32	26	26	42	50	64	47
Registre de population	4	15	25	29	35	22	16	14	14	30	48	41
Environnement	39	19	29	10	16	21	18	16	19	12	18	17
Infr. relative au statut juridique de l'enfant	6	28	22	29	18	7	6	5	8	10	13	8
Santé publique									120	33		1
Armes et explosifs	22	26	15	15	10	4	5	6	17	16	12	2
Criminalité informatique		14	8	6	8	9	5	14	11	15	23	24
Infr. contre la foi publique	13	15	5	12	20	4	11	14	13	2	8	14
Infr. contre la famille	9	18	7	10	11	5	9	7	11	10	12	5
Infr. contre les moeurs	9	9	9	7	5	1	6	6	12	5	17	18
Ivresse et alcool	3	4	6	8	14	14	6	12	7	8	8	9
Code pénal social		6	1		3	8	5	4	8	5	9	3
Infr. contre l'autorité publique	3	3	4	4	4	7	2	6	5	3	5	3
Contravention Code pénal	47	1										
Législation sur les étrangers	3	4	4	3	6	5	1	2	4	7	1	1
Protection de la jeunesse	5		1	2	3	3	2	2	7	5	4	4
Protection de la personne	4	6	4	4	1	5	2	6	3	2		1
Carte d'identité	6			1	1					1		
Autres lois spéciales	7			1								
Travail	2		1	1	2	1					1	
Infr. contre la liberté individuelle	1			2		2	1					1
Marchand de sommeil		1			2							
Traite des êtres humains					1						1	1
Code pénal militaire et milice		1	1									
Exercice illégal de l'autorité publique						1			1			
Hormones et dopage			1					1				
Infr. contre la Sécurité de l'Etat				1							1	
Pratiques commerciales										1	1	
Provocation crime ou délits										2		
Autres infractions Code pénal												1
Législation économique	1											
Protection des revenus publics							1					
Sécurité privée	1											
<b>Sous-total</b>	<b>1.013</b>	<b>630</b>	<b>571</b>	<b>552</b>	<b>583</b>	<b>472</b>	<b>478</b>	<b>511</b>	<b>616</b>	<b>564</b>	<b>554</b>	<b>455</b>
<b>Contravention règlement policier local</b>	<b>40</b>	<b>86</b>	<b>81</b>	<b>70</b>	<b>69</b>	<b>64</b>	<b>49</b>	<b>51</b>	<b>38</b>	<b>53</b>	<b>50</b>	<b>32</b>
<b>Sous-total</b>	<b>40</b>	<b>86</b>	<b>81</b>	<b>70</b>	<b>69</b>	<b>64</b>	<b>49</b>	<b>51</b>	<b>38</b>	<b>53</b>	<b>50</b>	<b>32</b>
<b>Total</b>	<b>1.053</b>	<b>716</b>	<b>652</b>	<b>622</b>	<b>652</b>	<b>536</b>	<b>527</b>	<b>562</b>	<b>654</b>	<b>617</b>	<b>604</b>	<b>487</b>



I.1. Catégorie des infractions : Vol et extorsion (top 5 des infractions au niveau national 2023)

**Bassenge**

	2000	2013	2014	2015	2016	2017	2018	2019	2020	2021	2022	2023
<b>Vol avec circ. aggr.</b>	95	141	98	118	99	85	108	93	69	66	55	55
<b>Vol sans circ. aggr.</b>	95	63	52	58	57	39	40	42	39	51	56	33
<b>Vol non spécifié</b>	55	2		1				1	1		1	
<b>Extorsion</b>	1			1		1		4		2	2	
<b>Autres</b>	1											
<b>Total</b>	<b>247</b>	<b>206</b>	<b>150</b>	<b>178</b>	<b>156</b>	<b>125</b>	<b>148</b>	<b>140</b>	<b>109</b>	<b>119</b>	<b>114</b>	<b>88</b>

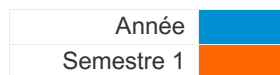




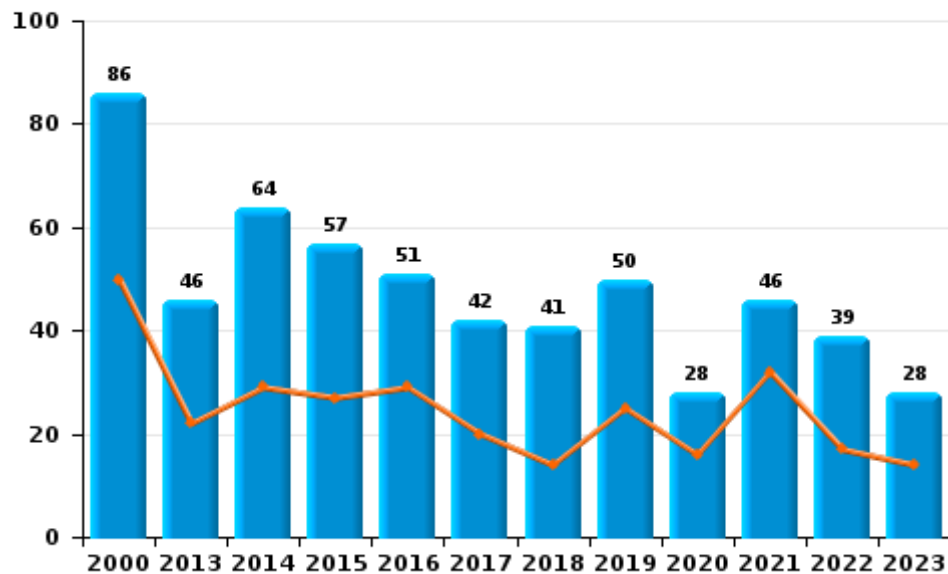
I.2. Catégorie des infractions : Dégradation de la propriété (top 5 des infractions au niveau national 2023)

**Bassenge**

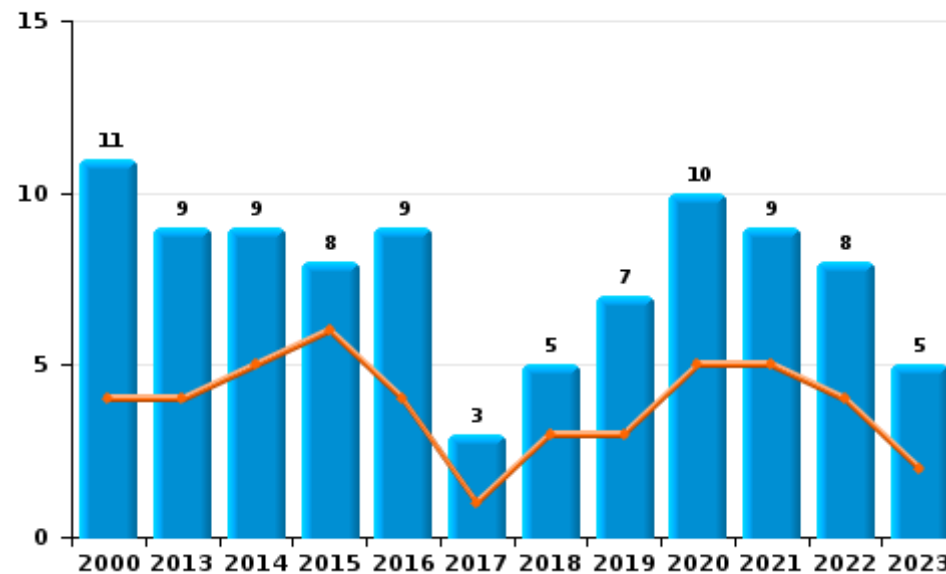
	2000	2013	2014	2015	2016	2017	2018	2019	2020	2021	2022	2023
<b>Vandalisme</b>	86	46	64	57	51	42	41	50	28	46	39	28
<b>Incendie volontaire</b>	2	6	2	5	6		4	7	3	8	4	3
<b>Incendie involontaire</b>	9	3	7	3	3	3	1		7	1	4	2
<b>Destruction, dénaturation, dégradation</b>	13	2	2		1	2		3	2	3	2	4
<b>Total</b>	<b>110</b>	<b>57</b>	<b>75</b>	<b>65</b>	<b>61</b>	<b>47</b>	<b>46</b>	<b>60</b>	<b>40</b>	<b>58</b>	<b>49</b>	<b>37</b>



**Vandalisme**



**Incendie**

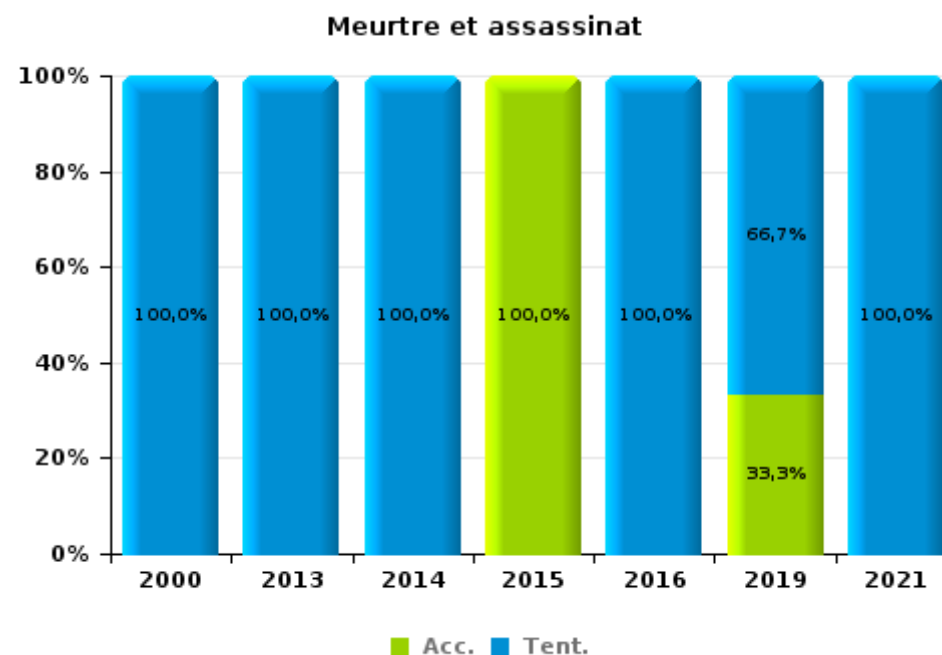
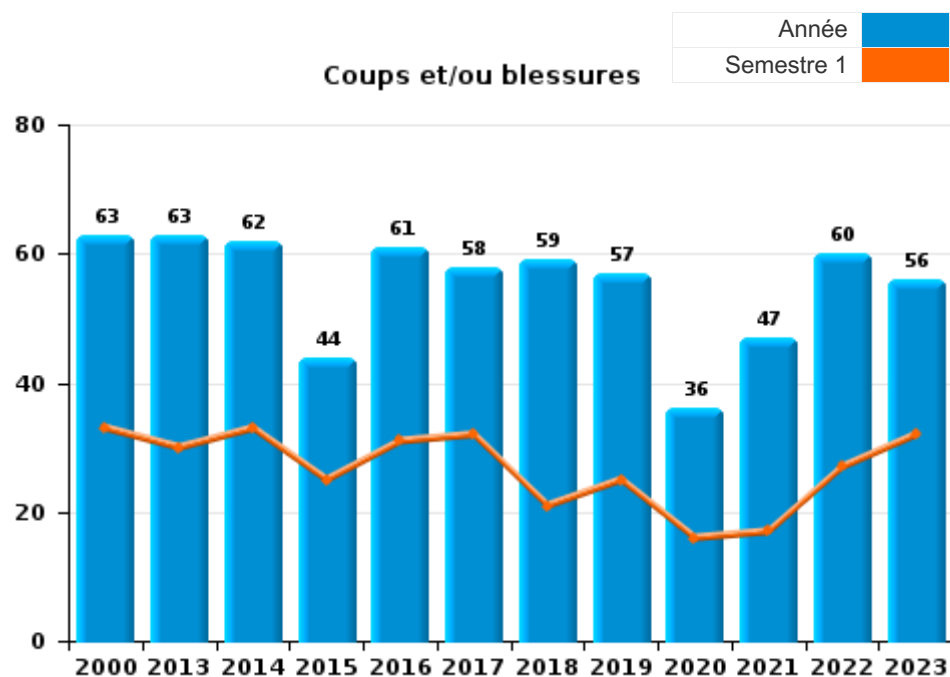




I.3. Catégorie des infractions : Infr. contre l'intégrité physique (top 5 des infractions au niveau national 2023)

**Bassenge**

	2000	2013	2014	2015	2016	2017	2018	2019	2020	2021	2022	2023
<b>Coups et/ou blessures</b>	63	63	62	44	61	58	59	57	36	47	60	56
<b>Autres</b>	7	10	10	8	12	6	8	8	6	10	9	4
<b>Meurtre et assassinat</b>	1	1	1	1	1			3		1		
<b>Total</b>	<b>71</b>	<b>74</b>	<b>73</b>	<b>53</b>	<b>74</b>	<b>64</b>	<b>67</b>	<b>68</b>	<b>42</b>	<b>58</b>	<b>69</b>	<b>60</b>

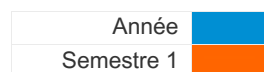




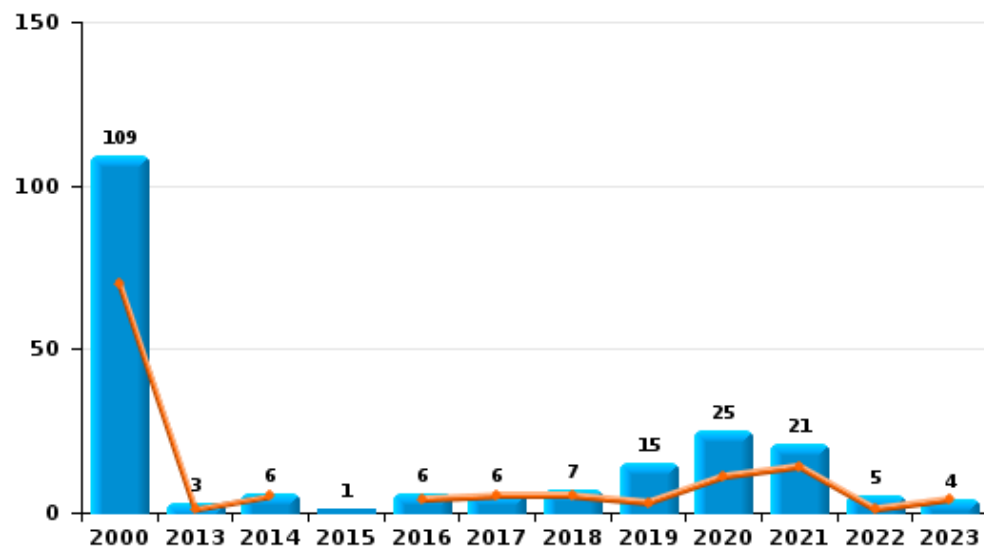
I.4. Catégorie des infractions : Drogues (top 5 des infractions au niveau national 2023)

**Bassenge**

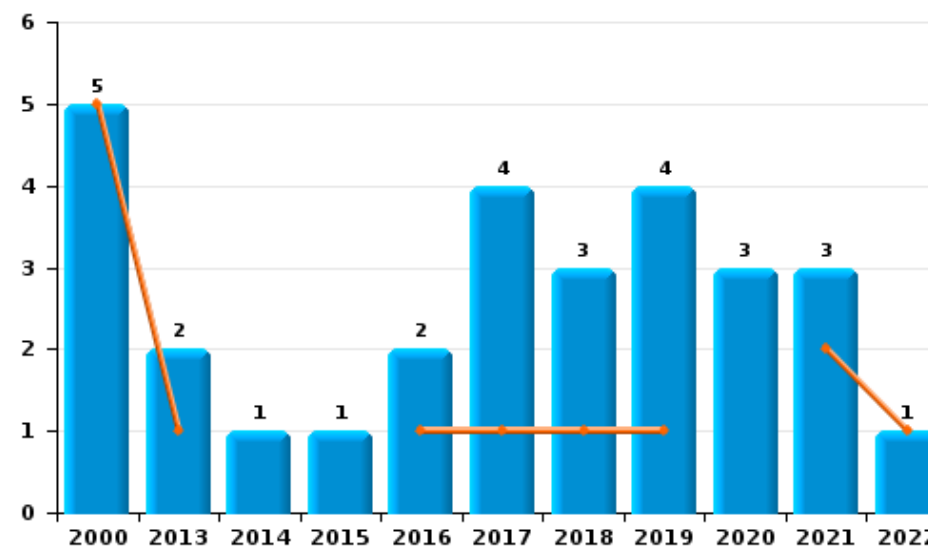
	2000	2013	2014	2015	2016	2017	2018	2019	2020	2021	2022	2023
Détention	109	3	6	1	6	6	7	15	25	21	5	4
Importation et exportation	147	7	1			2						
Usage	48							1				1
Commerce	5	2	1	1	2	4	3	4	3	3	1	
Fabrication		3	2	1	3	1	3	3	3	2	4	1
Autres	5										1	
<b>Total</b>	<b>314</b>	<b>15</b>	<b>10</b>	<b>3</b>	<b>11</b>	<b>13</b>	<b>13</b>	<b>23</b>	<b>31</b>	<b>26</b>	<b>11</b>	<b>6</b>



Détention



Commerce



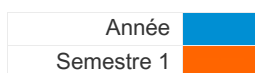




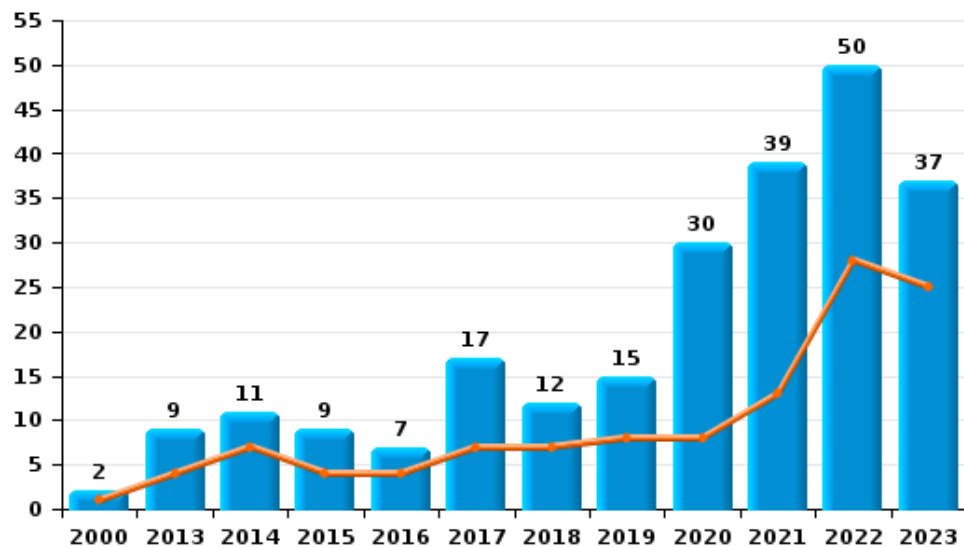
I.5. Catégorie des infractions : Fraude (top 5 des infractions au niveau national 2023)

**Bassenge**

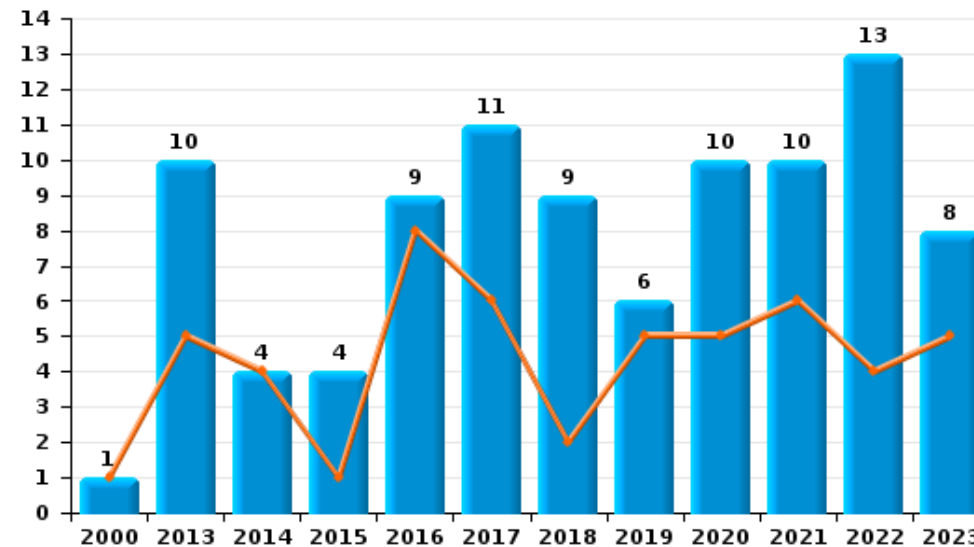
	2000	2013	2014	2015	2016	2017	2018	2019	2020	2021	2022	2023
Escroquerie	2	9	11	9	7	17	12	15	30	39	50	37
Abus de confiance et infr. apparentées	1	10	4	4	9	11	9	6	10	10	13	8
Détournement et destruction frauduleuse	22		1	2		3	2	3	2	1		
Recel	5		2		1	1	1	1				
Grivèlerie		1		1	1			1			1	
Fraudes: Autres							2					2
Infr. liées à l'insolvabilité				1	1							
<b>Total</b>	<b>30</b>	<b>20</b>	<b>18</b>	<b>17</b>	<b>19</b>	<b>32</b>	<b>26</b>	<b>26</b>	<b>42</b>	<b>50</b>	<b>64</b>	<b>47</b>



Escroquerie



Abus de confiance et infr. apparentées



# ***STATISTIQUES POLICIERES DE CRIMINALITE***

---

*LIEU DE PERPETRATION: COMMUNE*

**Bassenge**

***PARTIE II : FIGURES CRIMINELLES / PHENOMENES***



**Bassenge**

**FC Vol moyen de transport**

	2000	2013	2014	2015	2016	2017	2018	2019	2020	2021	2022	2023
Vol de voiture	25	13	5	7	5	8	10	10	5	2	4	11
Vol de moto	3	2	3	1	1	1	1		1	1		
Carjacking		1				1		1				
Homejacking			3				1	1				
Vol dans les garages	2	6	2	3		1	1	1	1	2		
Vol de vélomoteur	9	1	4	5			1		2	2	2	
Vol de vélo	10	3	3	11	4	6	7	4	7	4	4	1

**FC Cambriolage**

	2000	2013	2014	2015	2016	2017	2018	2019	2020	2021	2022	2023
Cambriolage dans habitation	74	91	53	66	66	54	72	54	45	40	31	35
Cambriolage ds entreprise ou commerce	13	16	14	14	9	10	5	5	3	3	6	3
Cambriolage ds service public ou bâtiment administ	14	1	3	4	4	2	6	5	7		3	
Vol au bélier							2	1				
Cambriolage dans bâtiment (total)	101	107	69	84	78	66	83	64	55	42	40	38



**FC Vol autre**

	2000	2013	2014	2015	2016	2017	2018	2019	2020	2021	2022	2023
Vol à main armée	3	4	3		1	1	1	3	2		1	3
Vol avec violence sans arme	1	4	3	2	4	8	3	6	1	4	1	3
Vol dans ou sur un véhicule	37	17	15	20	14	11	11	16	6	12	12	2
Vol d'armes et explosifs	2	1		2	1	1	4	2	2	2		1
Arrachage de sac à main		1										1
Vol à l'arraché		1		1	2	3	1	2				3
Vol à la tire	1	2	6	5	3			1	1	1	1	
Vol à l'étalage	1		1	1	2					1		1
Vol par ruse	2	3		1	1	5	5	3	1	2	6	3
Vol de métaux	4	3	4	5	2	2	4	1	2	3	3	1
Vol sur les chantiers	5	4	2	1		1	1	4	1	5		1
Home-invasion										1		
Vol d'animaux	2				1		1					
Vol de cargaison				1		1						

**Criminalité ICT**

	2000	2013	2014	2015	2016	2017	2018	2019	2020	2021	2022	2023
Fraude de cartes de paiements		3	5	1	3	2	1	4		2	2	1
Phishing		1	1	1	1	1	2	2	5	3	11	9
Ransomware								1				2
Shouldersurfing			1			1		1		2	1	1
Skimming								1				

**FC Autre**

	2000	2013	2014	2015	2016	2017	2018	2019	2020	2021	2022	2023
Violence contre les métiers d'intérêt général	1		1	1	1	3	1	3			1	2
Graffiti	1	2	2	4	3	2	1	3		1		1
Dégradation de voiture	4	28	33	29	22	18	23	30	14	21	17	12
Rixe au couteau			1	1						1		



PH Violence intrafamiliale (VIF)

	2000	2013	2014	2015	2016	2017	2018	2019	2020	2021	2022	2023
VIF: physique, dans le couple	2	24	27	14	27	20	21	21	12	15	16	26
VIF: physique, envers des descendants	2	2	2	2	3	2	4	4	2	6		4
VIF: physique, envers d'autres membres	28	2	1		4	4	3	4	3		3	5
VIF: sexuelle, envers des descendants	1				1		1	1				
VIF: sexuelle, envers d'autres membres											1	
VIF: psychique, dans le couple	14	26	25	28	24	13	15	11	24	24	27	19
VIF: psychique, envers des descendants		1										
VIF: psychique, envers d'autres membres						1			1		1	
VIF: économique, dans le couple	1			1			1		1		2	
VIF: économique, envers d'autres membres	3	19	4	4	7	3	2	3	3			

PH Hormones et dopage

	2000	2013	2014	2015	2016	2017	2018	2019	2020	2021	2022	2023
Dopage humain			1					1			1	

PH Drogues

	2000	2013	2014	2015	2016	2017	2018	2019	2020	2021	2022	2023
Vente de cocaïne								1			1	
Vente de drogues synthétiques						1	1		3			
Production de cannabis (culture)		2	1	1	1		3	2	2	2	2	
Vente de cannabis en grande quantité						1		1				
Import-export d'héroïne	1	3										

PH Trafic d'armes

	2000	2013	2014	2015	2016	2017	2018	2019	2020	2021	2022	2023
Commerce et production d'arme à feu et mun.	1			1								
Commerce et production d'arme non à feu									1			



**PH Traite des êtres humains**

	2000	2013	2014	2015	2016	2017	2018	2019	2020	2021	2022	2023
TEH - exploitation économique					1						1	
TEH - exploitation sexuelle												1

**PH Violence dans l'espace public**

	2000	2013	2014	2015	2016	2017	2018	2019	2020	2021	2022	2023
Violence physique (transport public)							1					
Violence physique (voie publique)	15	13	15	14	15	19	20	14	9	15	25	16
Violence physique (autre endroit public)	1			1					1			
Violence physique (endroit accessible au public)	9	11	8	6	9	7	6	11	1	2	7	3
Violence sexuelle (voie publique)	4	2	2					1	1	1	1	2
Violence sexuelle (endroit accessible au public)		1	1					1	1	1	9	7
Violence psychique (transport public)	1	1								1		
Violence psychique (voie publique)	11	12	17	11	14	12	17	11	19	20	14	12
Violence psychique (autre endroit public)			1	1		1			2			
Violence psychique (endroit accessible au public)	2	6	3	6	4	3	4	4	2	4	5	3
Vol à main armée (transport public)	2											
Vol à main armée (voie publique)	1					1		2				2
Vol à main armée (endroit accessible au public)		3	1				1		1			
Vol avec violence sans arme (voie publique)		2	1		2	4	2	3		2		2
Vol avec violence sans arme (endr. acces. au pub.)		1			1	1		1		1		

**PH Autre**

	2000	2013	2014	2015	2016	2017	2018	2019	2020	2021	2022	2023
Faux policiers		1										
Terrorisme, extrémisme et radicalisme				1			1					
Cyberharcèlement	5	4	17	14	23	20	20	20	29	33	20	18
Fraude à l'identité	1	4	5	7	12	7	7	9	8	3	3	8

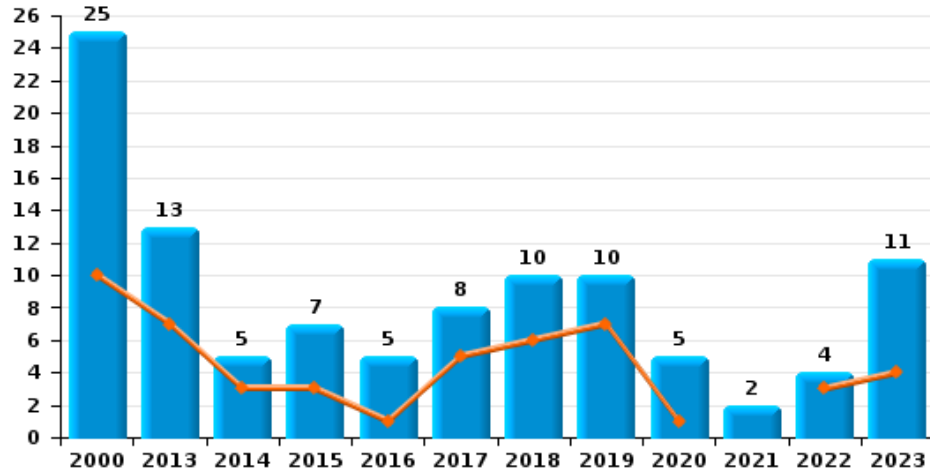




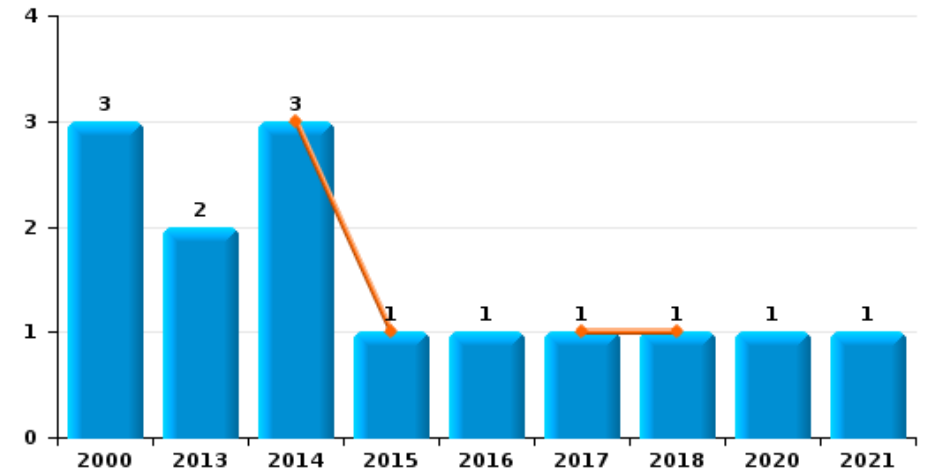
**Bassenge**

Année	<span style="color: blue;">■</span>
Semestre 1	<span style="color: orange;">■</span>

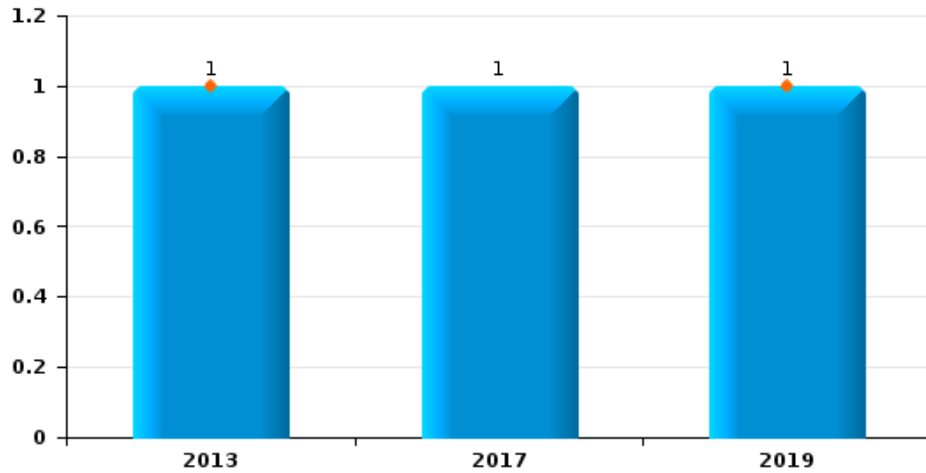
**Vol de voiture**



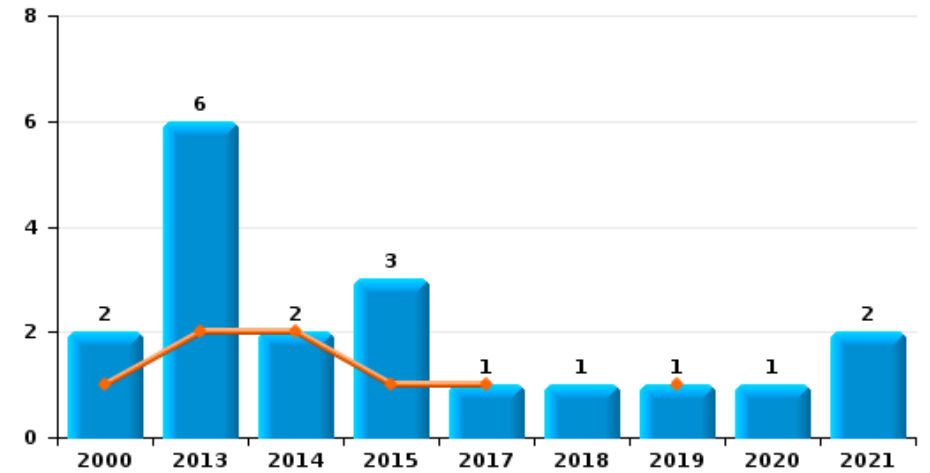
**Vol de moto**



**Carjacking**



**Vol dans les garages**



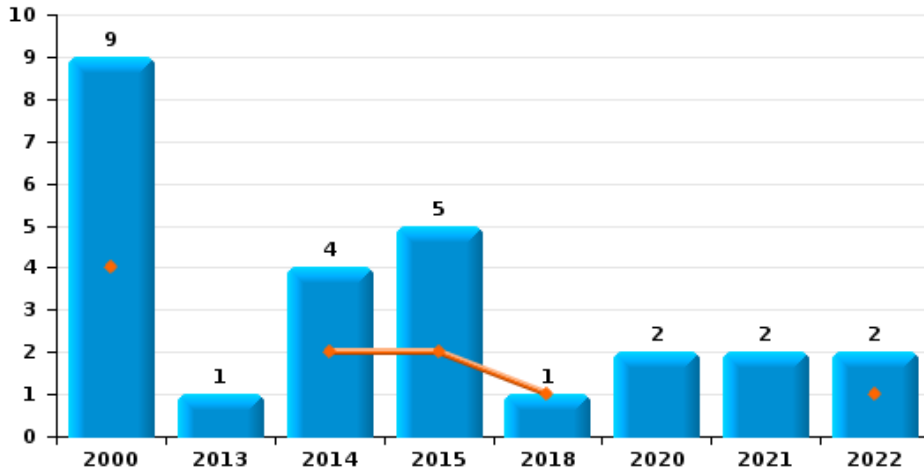




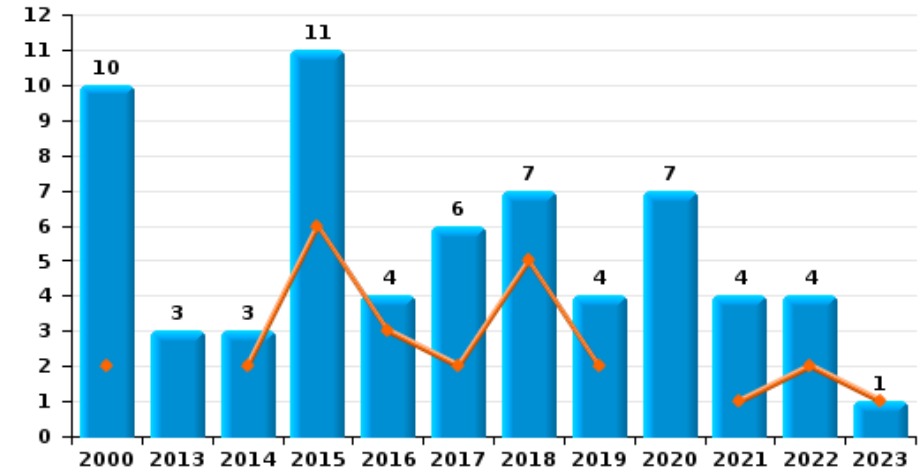
**Bassenge**

Année	<span style="color: blue;">■</span>
Semestre 1	<span style="color: orange;">■</span>

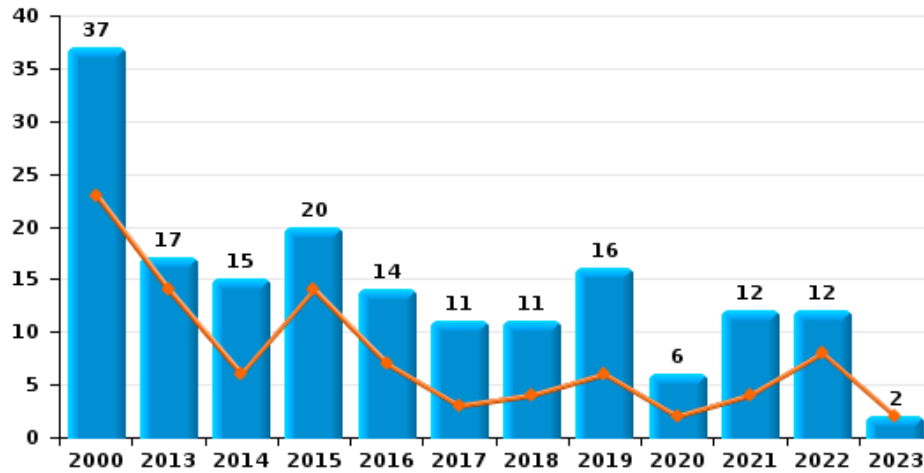
**Vol de vélomoteur**



**Vol de vélo**

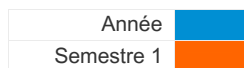


**Vol dans ou sur un véhicule**

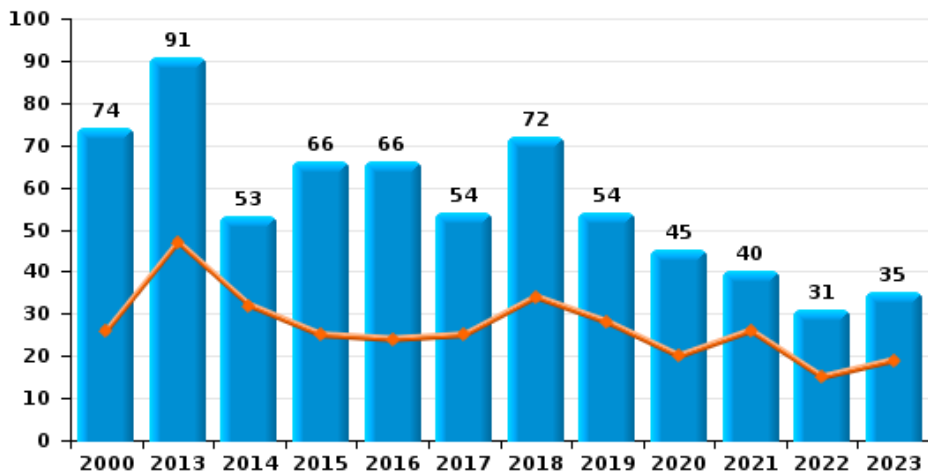




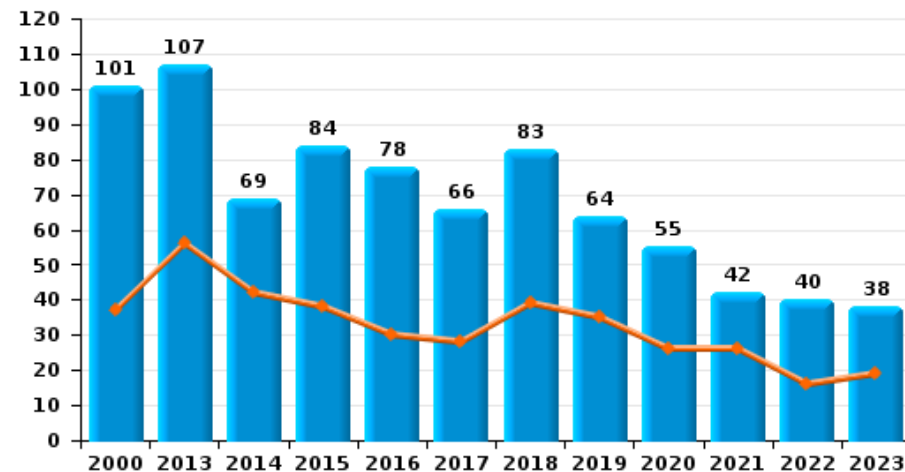
**Bassenge**



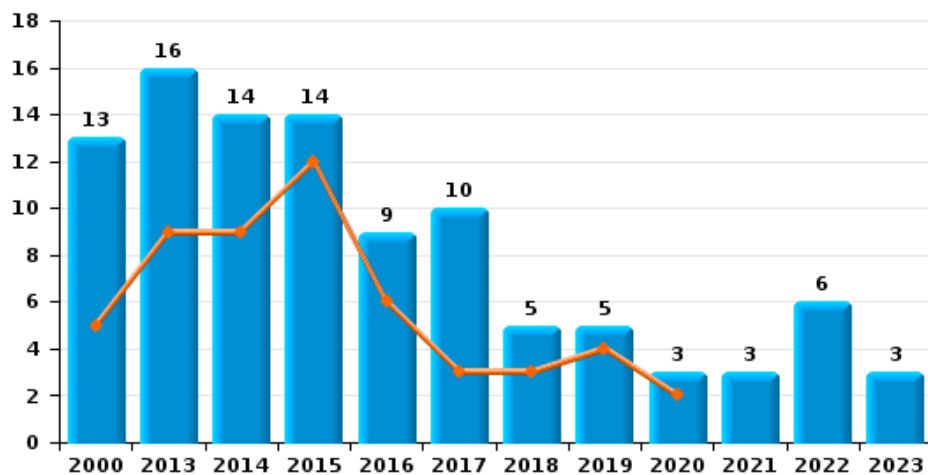
**Cambriolage dans habitation**



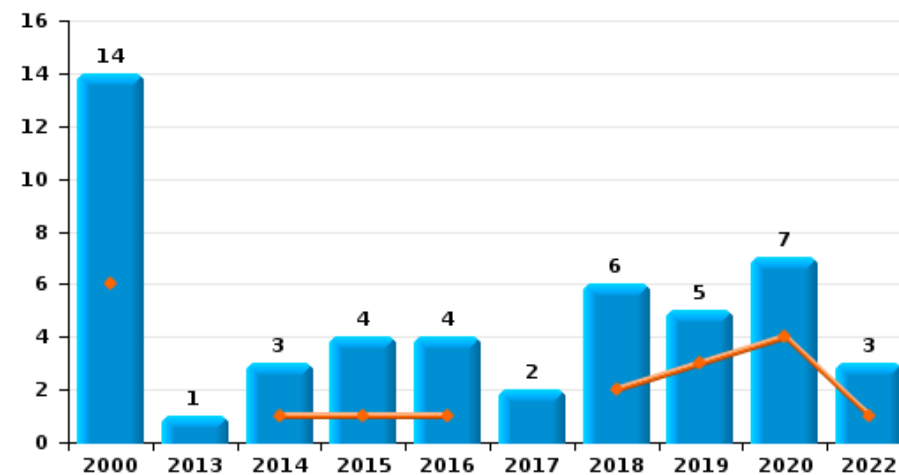
**Cambriolage dans bâtiment (total)**



**Cambriolage ds entreprise ou commerce**



**Cambriolage ds service public ou bâtiment administratif**

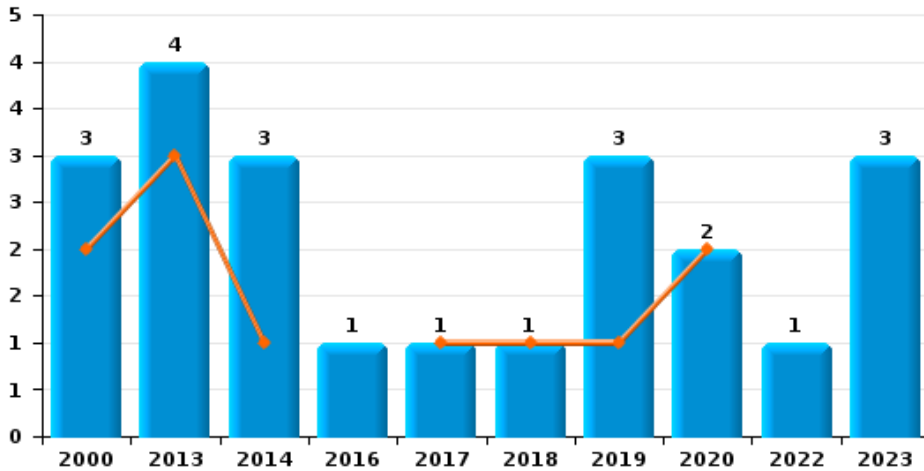




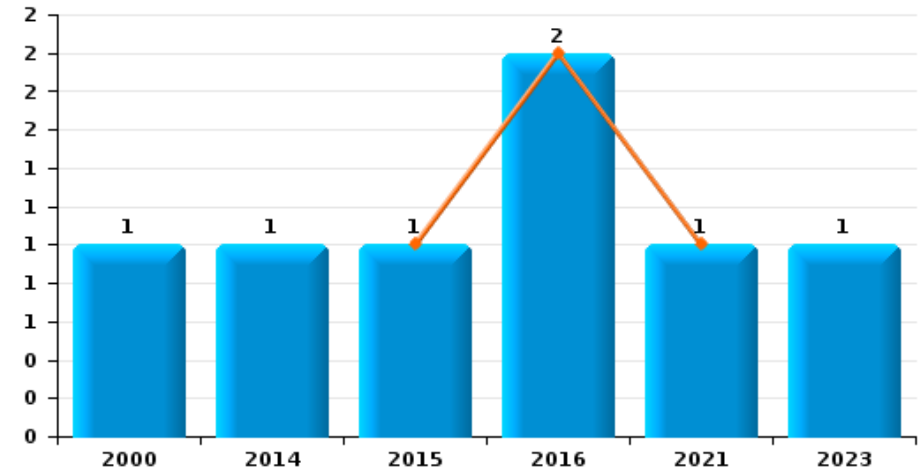
**Bassenge**

Année	<span style="color: blue;">■</span>
Semestre 1	<span style="color: orange;">■</span>

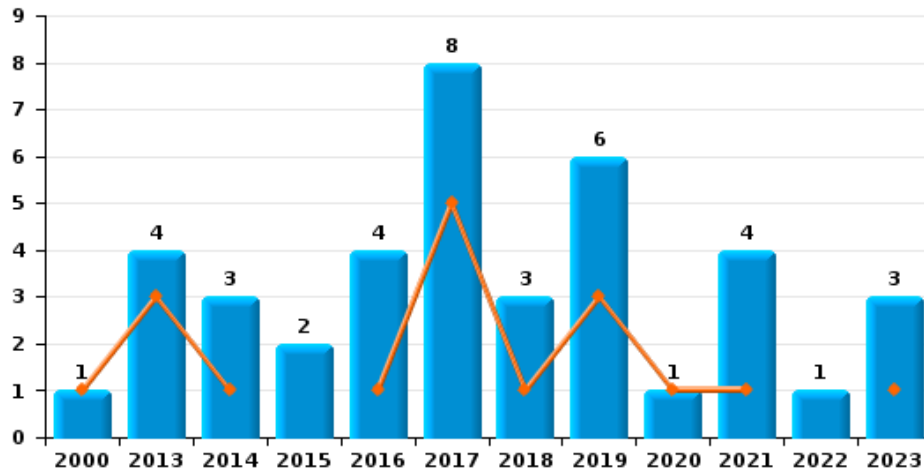
**Vol à main armée**



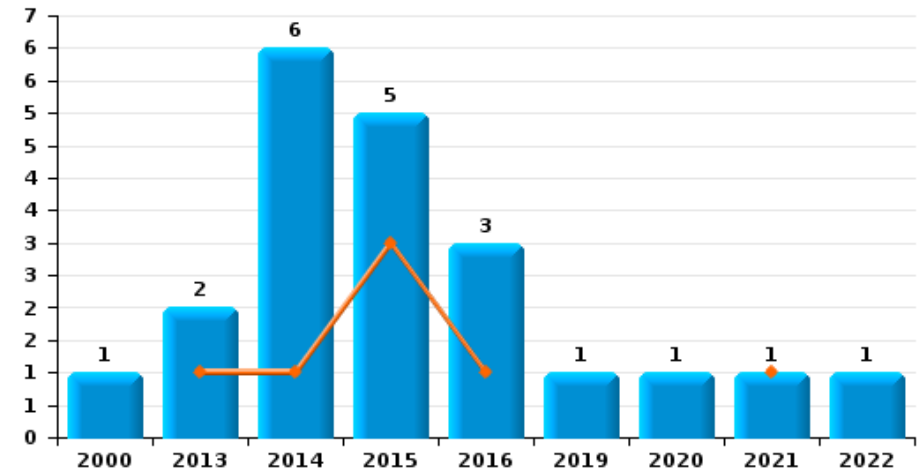
**Vol à l'étalage**



**Vol avec violence sans arme**



**Vol à la tire**

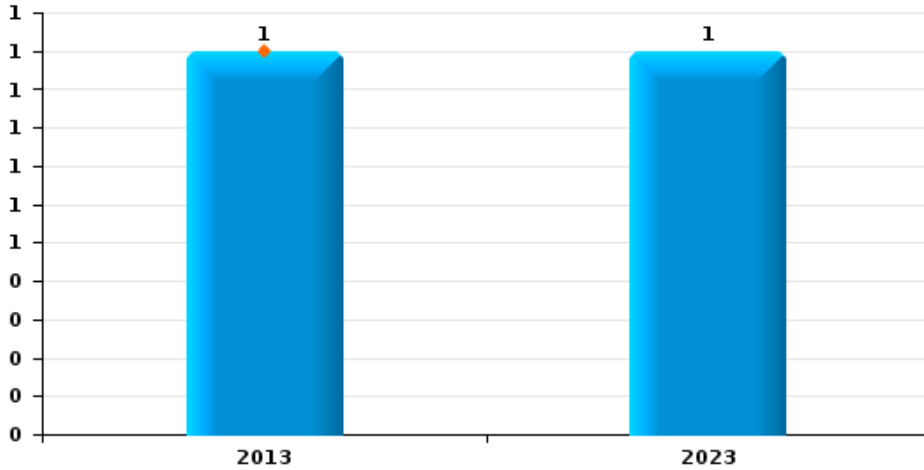




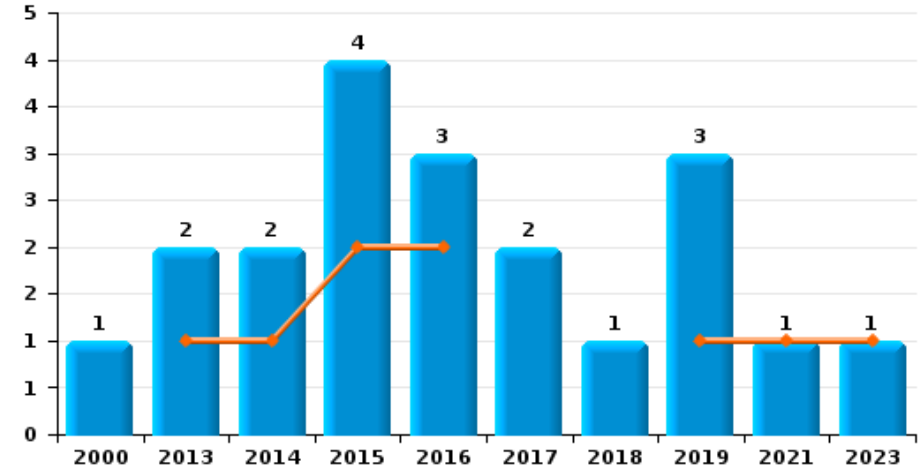
**Bassenge**

Année	<span style="color: blue;">■</span>
Semestre 1	<span style="color: orange;">■</span>

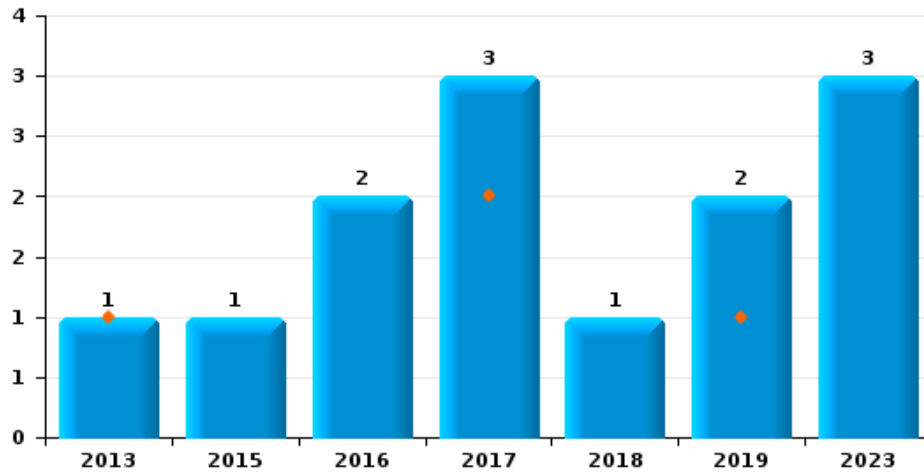
**Arrachage de sac à main**



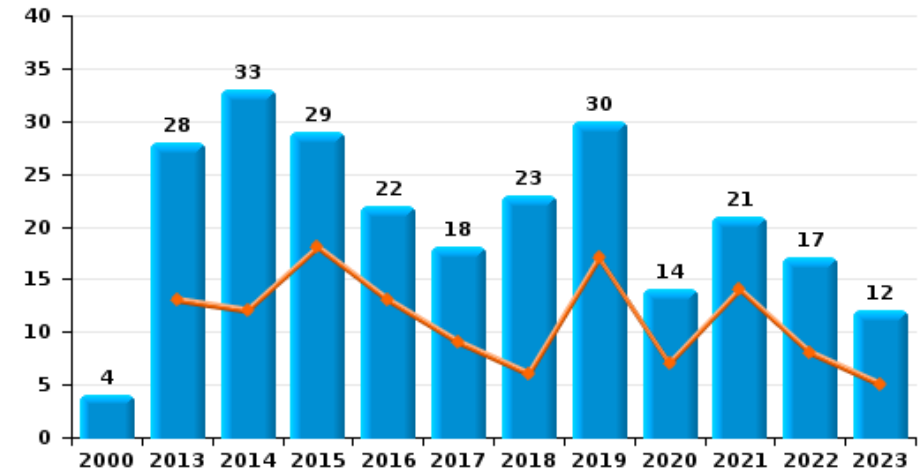
**Graffiti**



**Vol à l'arraché**



**Dégradation de voiture**





**Bassenge**

**FC Vol moyen de transport**

		2000	2013	2014	2015	2016	2017	2018	2019	2020	2021	2022	2023
Vol de voiture	Sem 1	10	7	3	3	1	5	6	7	1		3	4
	Sem 2	15	6	2	4	4	3	4	3	4	2	1	7
	<b>Total</b>	<b>25</b>	<b>13</b>	<b>5</b>	<b>7</b>	<b>5</b>	<b>8</b>	<b>10</b>	<b>10</b>	<b>5</b>	<b>2</b>	<b>4</b>	<b>11</b>
Vol de moto	Sem 1			3	1		1	1					
	Sem 2	3	2			1				1	1		
	<b>Total</b>	<b>3</b>	<b>2</b>	<b>3</b>	<b>1</b>	<b>1</b>	<b>1</b>	<b>1</b>		<b>1</b>	<b>1</b>		
Carjacking	Sem 1		1						1				
	Sem 2						1						
	<b>Total</b>		<b>1</b>				<b>1</b>		<b>1</b>				
Homejacking	Sem 1			1				1	1				
	Sem 2			2									
	<b>Total</b>			<b>3</b>				<b>1</b>	<b>1</b>				
Vol dans les garages	Sem 1	1	2	2	1		1		1				
	Sem 2	1	4		2			1		1	2		
	<b>Total</b>	<b>2</b>	<b>6</b>	<b>2</b>	<b>3</b>		<b>1</b>	<b>1</b>	<b>1</b>	<b>1</b>	<b>2</b>		
Vol de vélomoteur	Sem 1	4		2	2			1				1	
	Sem 2	5	1	2	3					2	2	1	
	<b>Total</b>	<b>9</b>	<b>1</b>	<b>4</b>	<b>5</b>			<b>1</b>		<b>2</b>	<b>2</b>	<b>2</b>	
Vol de vélo	Sem 1	2		2	6	3	2	5	2		1	2	1
	Sem 2	8	3	1	5	1	4	2	2	7	3	2	
	<b>Total</b>	<b>10</b>	<b>3</b>	<b>3</b>	<b>11</b>	<b>4</b>	<b>6</b>	<b>7</b>	<b>4</b>	<b>7</b>	<b>4</b>	<b>4</b>	<b>1</b>



FC Cambriolage

		2000	2013	2014	2015	2016	2017	2018	2019	2020	2021	2022	2023
Cambriolage dans habitation	Sem 1	26	47	32	25	24	25	34	28	20	26	15	19
	Sem 2	48	44	21	41	42	29	38	26	25	14	16	16
Total		74	91	53	66	66	54	72	54	45	40	31	35
Cambriolage ds entreprise ou commerce	Sem 1	5	9	9	12	6	3	3	4	2			
	Sem 2	8	7	5	2	3	7	2	1	1	3	6	3
Total		13	16	14	14	9	10	5	5	3	3	6	3
Cambriolage ds service public ou bâtiment administ	Sem 1	6		1	1	1		2	3	4		1	
	Sem 2	8	1	2	3	3	2	4	2	3		2	
Total		14	1	3	4	4	2	6	5	7		3	
Vol au béliier	Sem 1							2	1				
	Total							2	1				
Cambriolage dans bâtiment (total)	Sem 1	37	56	42	38	30	28	39	35	26	26	16	19
	Sem 2	64	51	27	46	48	38	44	29	29	16	24	19
Total		101	107	69	84	78	66	83	64	55	42	40	38



FC Vol autre

		2000	2013	2014	2015	2016	2017	2018	2019	2020	2021	2022	2023
Vol à main armée	Sem 1	2	3	1			1	1	1	2			
	Sem 2	1	1	2		1			2			1	3
	<b>Total</b>	<b>3</b>	<b>4</b>	<b>3</b>		<b>1</b>	<b>1</b>	<b>1</b>	<b>3</b>	<b>2</b>		<b>1</b>	<b>3</b>
Vol avec violence sans arme	Sem 1	1	3	1		1	5	1	3	1	1		1
	Sem 2		1	2	2	3	3	2	3		3	1	2
	<b>Total</b>	<b>1</b>	<b>4</b>	<b>3</b>	<b>2</b>	<b>4</b>	<b>8</b>	<b>3</b>	<b>6</b>	<b>1</b>	<b>4</b>	<b>1</b>	<b>3</b>
Vol dans ou sur un véhicule	Sem 1	23	14	6	14	7	3	4	6	2	4	8	2
	Sem 2	14	3	9	6	7	8	7	10	4	8	4	
	<b>Total</b>	<b>37</b>	<b>17</b>	<b>15</b>	<b>20</b>	<b>14</b>	<b>11</b>	<b>11</b>	<b>16</b>	<b>6</b>	<b>12</b>	<b>12</b>	<b>2</b>
Vol d'armes et explosifs	Sem 1	1	1					2		1	1		
	Sem 2	1			2	1	1	2	2	1	1		1
	<b>Total</b>	<b>2</b>	<b>1</b>		<b>2</b>	<b>1</b>	<b>1</b>	<b>4</b>	<b>2</b>	<b>2</b>	<b>2</b>		<b>1</b>
Arrachage de sac à main	Sem 1		1										
	Sem 2												1
	<b>Total</b>		<b>1</b>										<b>1</b>
Vol à l'arraché	Sem 1		1				2		1				
	Sem 2				1	2	1	1	1				3
	<b>Total</b>		<b>1</b>		<b>1</b>	<b>2</b>	<b>3</b>	<b>1</b>	<b>2</b>				<b>3</b>
Vol à la tire	Sem 1		1	1	3	1					1		
	Sem 2	1	1	5	2	2			1	1		1	
	<b>Total</b>	<b>1</b>	<b>2</b>	<b>6</b>	<b>5</b>	<b>3</b>			<b>1</b>	<b>1</b>	<b>1</b>	<b>1</b>	
Vol à l'étalage	Sem 1				1	2					1		
	Sem 2	1		1									1
	<b>Total</b>	<b>1</b>		<b>1</b>	<b>1</b>	<b>2</b>					<b>1</b>		<b>1</b>



FC Vol autre

		2000	2013	2014	2015	2016	2017	2018	2019	2020	2021	2022	2023
Vol par ruse	Sem 1	1	1				2	2	1	1	2	4	1
	Sem 2	1	2		1	1	3	3	2			2	2
	<b>Total</b>	<b>2</b>	<b>3</b>		<b>1</b>	<b>1</b>	<b>5</b>	<b>5</b>	<b>3</b>	<b>1</b>	<b>2</b>	<b>6</b>	<b>3</b>
Vol de métaux	Sem 1	3		2	3	1	1	1	1	2		2	1
	Sem 2	1	3	2	2	1	1	3			3	1	
	<b>Total</b>	<b>4</b>	<b>3</b>	<b>4</b>	<b>5</b>	<b>2</b>	<b>2</b>	<b>4</b>	<b>1</b>	<b>2</b>	<b>3</b>	<b>3</b>	<b>1</b>
Vol sur les chantiers	Sem 1	1	1	1			1		2	1	4		1
	Sem 2	4	3	1	1			1	2		1		
	<b>Total</b>	<b>5</b>	<b>4</b>	<b>2</b>	<b>1</b>		<b>1</b>	<b>1</b>	<b>4</b>	<b>1</b>	<b>5</b>		<b>1</b>
Home-invasion	Sem 2										1		
	<b>Total</b>										<b>1</b>		
Vol d'animaux	Sem 2	2				1		1					
	<b>Total</b>	<b>2</b>				<b>1</b>		<b>1</b>					
Vol de cargaison	Sem 1				1								
	Sem 2						1						
	<b>Total</b>				<b>1</b>		<b>1</b>						





Criminalité ICT

		2000	2013	2014	2015	2016	2017	2018	2019	2020	2021	2022	2023
Fraude de cartes de paiements	Sem 1			2		2			1		2	1	
	Sem 2		3	3	1	1	2	1	3			1	1
	<b>Total</b>		<b>3</b>	<b>5</b>	<b>1</b>	<b>3</b>	<b>2</b>	<b>1</b>	<b>4</b>		<b>2</b>	<b>2</b>	<b>1</b>
Phishing	Sem 1		1			1		1		1	2	6	4
	Sem 2			1	1		1	1	2	4	1	5	5
	<b>Total</b>		<b>1</b>	<b>1</b>	<b>1</b>	<b>1</b>	<b>1</b>	<b>2</b>	<b>2</b>	<b>5</b>	<b>3</b>	<b>11</b>	<b>9</b>
Ransomware	Sem 1								1				1
	Sem 2												1
	<b>Total</b>								<b>1</b>				<b>2</b>
Shouldersurfing	Sem 1										2	1	
	Sem 2			1			1		1				1
	<b>Total</b>			<b>1</b>			<b>1</b>		<b>1</b>		<b>2</b>	<b>1</b>	<b>1</b>
Skimming	Sem 1								1				
	Sem 2												
	<b>Total</b>								<b>1</b>				



FC Autre

		2000	2013	2014	2015	2016	2017	2018	2019	2020	2021	2022	2023
Violence contre les métiers d'intérêt général	Sem 1	1		1	1	1	1		2				
	Sem 2					2	1	1				1	2
	<b>Total</b>	<b>1</b>		<b>1</b>	<b>1</b>	<b>1</b>	<b>3</b>	<b>1</b>	<b>3</b>			<b>1</b>	<b>2</b>
Graffiti	Sem 1		1	1	2	2			1		1		1
	Sem 2	1	1	1	2	1	2	1	2				
	<b>Total</b>	<b>1</b>	<b>2</b>	<b>2</b>	<b>4</b>	<b>3</b>	<b>2</b>	<b>1</b>	<b>3</b>		<b>1</b>		<b>1</b>
Dégradation de voiture	Sem 1		13	12	18	13	9	6	17	7	14	8	5
	Sem 2	4	15	21	11	9	9	17	13	7	7	9	7
	<b>Total</b>	<b>4</b>	<b>28</b>	<b>33</b>	<b>29</b>	<b>22</b>	<b>18</b>	<b>23</b>	<b>30</b>	<b>14</b>	<b>21</b>	<b>17</b>	<b>12</b>
Rixe au couteau	Sem 1			1	1								
	Sem 2										1		
	<b>Total</b>			<b>1</b>	<b>1</b>						<b>1</b>		



PH Violence intrafamiliale (VIF)

		2000	2013	2014	2015	2016	2017	2018	2019	2020	2021	2022	2023
VIF: physique, dans le couple	Sem 1	2	13	14	6	13	10	7	9	6	5	6	16
	Sem 2		11	13	8	14	10	14	12	6	10	10	10
Total		2	24	27	14	27	20	21	21	12	15	16	26
VIF: physique, envers des descendants	Sem 1	2	2	1	2	1	1	3	4	2	1		2
	Sem 2			1		2	1	1			5		2
Total		2	2	2	2	3	2	4	4	2	6		4
VIF: physique, envers d'autres membres	Sem 1	13	1	1		3	2		2			3	5
	Sem 2	15	1			1	2	3	2	3			
Total		28	2	1		4	4	3	4	3		3	5
VIF: sexuelle, envers des descendants	Sem 1	1						1	1				
	Sem 2					1							
Total		1				1		1	1				
VIF: sexuelle, envers d'autres membres	Sem 1											1	
	Total											1	
VIF: psychique, dans le couple	Sem 1	8	20	9	22	20	5	8	6	13	13	9	8
	Sem 2	6	6	16	6	4	8	7	5	11	11	18	11
Total		14	26	25	28	24	13	15	11	24	24	27	19
VIF: psychique, envers des descendants	Sem 1		1										
	Total		1										
VIF: psychique, envers d'autres membres	Sem 1									1			
	Sem 2					1						1	
Total						1				1		1	
VIF: économique, dans le couple	Sem 1	1			1					1		2	
	Sem 2							1					
Total		1			1			1		1		2	



PH Violence intrafamiliale (VIF)

		2000	2013	2014	2015	2016	2017	2018	2019	2020	2021	2022	2023
VIF: économique, envers d'autres membres	Sem 1	2	9	2	3	5	2		2	3			
	Sem 2	1	10	2	1	2	1	2	1				
Total		3	19	4	4	7	3	2	3	3			



PH Hormones et dopage

		2000	2013	2014	2015	2016	2017	2018	2019	2020	2021	2022	2023
Dopage humain	Sem 2			1					1			1	
	Total			1					1			1	



PH Drogues

		2000	2013	2014	2015	2016	2017	2018	2019	2020	2021	2022	2023
Vente de cocaïne	Sem 1											1	
	Sem 2								1				
	<b>Total</b>								<b>1</b>			<b>1</b>	
Vente de drogues synthétiques	Sem 2						1	1		3			
	<b>Total</b>						<b>1</b>	<b>1</b>		<b>3</b>			
Production de cannabis (culture)	Sem 1		1	1	1			1		2	1		
	Sem 2		1			1		2	2		1	2	
	<b>Total</b>		<b>2</b>	<b>1</b>	<b>1</b>	<b>1</b>		<b>3</b>	<b>2</b>	<b>2</b>	<b>2</b>	<b>2</b>	
Vente de cannabis en grande quantité	Sem 2						1		1				
	<b>Total</b>						<b>1</b>		<b>1</b>				
Import-export d'héroïne	Sem 1	1	3										
	<b>Total</b>	<b>1</b>	<b>3</b>										



PH Trafic d'armes

		2000	2013	2014	2015	2016	2017	2018	2019	2020	2021	2022	2023
<b>Commerce et production d'arme à feu et mun.</b>	<b>Sem 1</b>	1			1								
	<b>Total</b>	<b>1</b>			<b>1</b>								
<b>Commerce et production d'arme non à feu</b>	<b>Sem 2</b>									1			
	<b>Total</b>									<b>1</b>			



PH Traite des êtres humains

		2000	2013	2014	2015	2016	2017	2018	2019	2020	2021	2022	2023
TEH - exploitation économique	Sem 1					1							
	Sem 2											1	
	<b>Total</b>					<b>1</b>						<b>1</b>	
TEH - exploitation sexuelle	Sem 2												1
	<b>Total</b>												<b>1</b>





PH Violence dans l'espace public

		2000	2013	2014	2015	2016	2017	2018	2019	2020	2021	2022	2023
Violence physique (transport public)	Sem 2							1					
	Total							1					
Violence physique (voie publique)	Sem 1	7	3	8	9	7	7	8	4	5	4	8	11
	Sem 2	8	10	7	5	8	12	12	10	4	11	17	5
Total		15	13	15	14	15	19	20	14	9	15	25	16
Violence physique (autre endroit public)	Sem 1				1								
	Sem 2	1								1			
Total		1			1					1			
Violence physique (endroit accessible au public)	Sem 1	5	4	6	4	3	6	1	5			2	1
	Sem 2	4	7	2	2	6	1	5	6	1	2	5	2
Total		9	11	8	6	9	7	6	11	1	2	7	3
Violence sexuelle (voie publique)	Sem 1	1		2							1		1
	Sem 2	3	2						1	1		1	1
Total		4	2	2				1	1	1	1	1	2
Violence sexuelle (endroit accessible au public)	Sem 1			1					1			3	7
	Sem 2		1							1	1	6	
Total			1	1				1	1	1	9	7	
Violence psychique (transport public)	Sem 1	1									1		
	Sem 2		1										
Total		1	1								1		
Violence psychique (voie publique)	Sem 1	3	4	10	8	8	6	12	6	6	12	6	9
	Sem 2	8	8	7	3	6	6	5	5	13	8	8	3
Total		11	12	17	11	14	12	17	11	19	20	14	12
Violence psychique (autre endroit public)	Sem 1			1	1		1			1			
	Sem 2									1			
Total			1	1		1				2			



PH Violence dans l'espace public

		2000	2013	2014	2015	2016	2017	2018	2019	2020	2021	2022	2023
Violence psychique (endroit accessible au public)	Sem 1	1	3	2	4	2	1	1	1	1	3	1	1
	Sem 2	1	3	1	2	2	2	3	3	1	1	4	2
	<b>Total</b>	<b>2</b>	<b>6</b>	<b>3</b>	<b>6</b>	<b>4</b>	<b>3</b>	<b>4</b>	<b>4</b>	<b>2</b>	<b>4</b>	<b>5</b>	<b>3</b>
Vol à main armée (transport public)	Sem 1	1											
	Sem 2	1											
	<b>Total</b>	<b>2</b>											
Vol à main armée (voie publique)	Sem 1	1				1		1					
	Sem 2							1					2
	<b>Total</b>	<b>1</b>				<b>1</b>		<b>2</b>					<b>2</b>
Vol à main armée (endroit accessible au public)	Sem 1		2					1		1			
	Sem 2		1	1									
	<b>Total</b>		<b>3</b>	<b>1</b>				<b>1</b>		<b>1</b>			
Vol avec violence sans arme (voie publique)	Sem 1		2	1			3		2		1		1
	Sem 2					2	1	2	1		1		1
	<b>Total</b>		<b>2</b>	<b>1</b>		<b>2</b>	<b>4</b>	<b>2</b>	<b>3</b>		<b>2</b>		<b>2</b>
Vol avec violence sans arme (endr. acces. au pub.)	Sem 1		1										
	Sem 2					1	1		1		1		
	<b>Total</b>		<b>1</b>			<b>1</b>	<b>1</b>		<b>1</b>		<b>1</b>		



PH Autre

		2000	2013	2014	2015	2016	2017	2018	2019	2020	2021	2022	2023
<b>Faux policiers</b>	Sem 1		1										
	<b>Total</b>		<b>1</b>										
<b>Terrorisme, extrémisme et radicalisme</b>	Sem 2				1			1					
	<b>Total</b>				<b>1</b>			<b>1</b>					
<b>Cyberharcèlement</b>	Sem 1	2	1	8	9	13	9	10	11	12	19	11	11
	Sem 2	3	3	9	5	10	11	10	9	17	14	9	7
	<b>Total</b>	<b>5</b>	<b>4</b>	<b>17</b>	<b>14</b>	<b>23</b>	<b>20</b>	<b>20</b>	<b>20</b>	<b>20</b>	<b>29</b>	<b>33</b>	<b>20</b>
<b>Fraude à l'identité</b>	Sem 1	1	1	1	4	6	4	3	7	4		2	4
	Sem 2		3	4	3	6	3	4	2	4	3	1	4
	<b>Total</b>	<b>1</b>	<b>4</b>	<b>5</b>	<b>7</b>	<b>12</b>	<b>7</b>	<b>7</b>	<b>9</b>	<b>8</b>	<b>3</b>	<b>3</b>	<b>8</b>



**Bassenge**

**2022**

**FC Vol moyen de transport**

	Jan	Mar	Avr	Juin	Août	Sep	Nov	Déc	Total
Vol de voiture		1	1	1			1		4
Vol de vélomoteur	1				1				2
Vol de vélo	1			1		1		1	4

**FC Cambriolage**

	Jan	Fév	Mar	Avr	Mai	Juin	Juil	Août	Sep	Oct	Nov	Déc	Total
Cambriolage dans habitation	2	1	4	3	3	2	1	2	4	1	3	5	31
Cambriolage ds entreprise ou commerce								1	1	1	1	2	6
Cambriolage ds service public ou bâtiment administ		1							1		1		3
Cambriolage dans bâtiment (total)	2	2	4	3	3	2	1	3	6	2	5	7	40

**FC Vol autre**

	Jan	Fév	Mar	Avr	Mai	Sep	Oct	Nov	Total
Vol à main armée								1	1
Vol avec violence sans arme						1			1
Vol dans ou sur un véhicule	5		1	1	1	1	1	2	12
Vol à la tire								1	1
Vol par ruse	1		1	1	1	1		1	6
Vol de métaux		1		1		1			3



### Criminalité ICT

	Jan	Fév	Mar	Avr	Juin	Juil	Sep	Oct	Nov	Déc	Total
Fraude de cartes de paiements			1						1		2
Phishing	1	1	2	1	1	1	1	1		2	11
Shouldersurfing			1								1

### FC Autre

	Jan	Fév	Mar	Avr	Mai	Juin	Juil	Août	Sep	Oct	Nov	Total
Violence contre les métiers d'intérêt général										1		1
Dégradation de voiture	2	1	2	1	1	1	3	1	2	2	1	17

### PH Violence intrafamiliale (VIF)

	Jan	Fév	Mar	Avr	Mai	Juin	Juil	Août	Sep	Oct	Nov	Déc	Total
VIF: physique, dans le couple		2			2	2	3	3	2			2	16
VIF: physique, envers d'autres membres	1	1	1										3
VIF: sexuelle, envers d'autres membres		1											1
VIF: psychique, dans le couple		1	2	1	3	2	2		5	4	2	5	27
VIF: psychique, envers d'autres membres							1						1
VIF: économique, dans le couple		1				1							2

### PH Hormones et dopage

	Août	Total
Dopage humain	1	1

### PH Drogues

	Avr	Sep	Oct	Total
Vente de cocaïne	1			1
Production de cannabis (culture)		1	1	2



**PH Traite des êtres humains**

	Août	Total
TEH - exploitation économique	1	1

**PH Violence dans l'espace public**

	Jan	Fév	Mar	Avr	Mai	Juin	Juil	Août	Sep	Oct	Nov	Déc	Total
Violence physique (voie publique)	3	2	1		1	1	4		3	6	2	2	25
Violence physique (endroit accessible au public)		1		1			1		3	1			7
Violence sexuelle (voie publique)										1			1
Violence sexuelle (endroit accessible au public)				2		1	1	4			1		9
Violence psychique (voie publique)		1			3	2	1		4	2		1	14
Violence psychique (endroit accessible au public)					1					1	3		5

**PH Autre**

	Jan	Fév	Mar	Avr	Mai	Juin	Juil	Sep	Oct	Nov	Total
Cyberharcèlement	2	1	1	3	3	1	4	1	2	2	20
Fraude à l'identité				1		1		1			3



2023

**FC Vol moyen de transport**

	Jan	Mar	Avr	Mai	Juil	Août	Sep	Oct	Nov	Déc	Total
Vol de voiture	2		1	1	1	1	1	2	1	1	11
Vol de vélo		1									1

**FC Cambriolage**

	Jan	Fév	Avr	Mai	Juin	Juil	Août	Sep	Oct	Nov	Déc	Total
Cambriolage dans habitation	5	4	3	5	2	3	4	3	2	2	2	35
Cambriolage ds entreprise ou commerce							1	1			1	3
Cambriolage dans bâtiment (total)	5	4	3	5	2	3	5	4	2	2	3	38

**FC Vol autre**

	Jan	Fév	Avr	Juin	Juil	Août	Sep	Oct	Total
Vol à main armée							2	1	3
Vol avec violence sans arme				1	1		1		3
Vol dans ou sur un véhicule		1		1					2
Vol d'armes et explosifs							1		1
Arrachage de sac à main							1		1
Vol à l'arraché					1		2		3
Vol à l'étalage					1				1
Vol par ruse	1					2			3
Vol de métaux		1							1
Vol sur les chantiers			1						1



### Criminalité ICT

	Jan	Mar	Mai	Juil	Août	Sep	Oct	Nov	Total
Fraude de cartes de paiements					1				1
Phishing	1	2	1	2		1	1	1	9
Ransomware		1						1	2
Shouldersurfing					1				1

### FC Autre

	Fév	Avr	Mai	Juil	Sep	Oct	Total
Violence contre les métiers d'intérêt général					1	1	2
Graffiti			1				1
Dégradation de voiture	3	1	1	2	3	2	12

### PH Violence intrafamiliale (VIF)

	Jan	Fév	Mar	Avr	Mai	Juin	Juil	Août	Sep	Oct	Nov	Déc	Total
VIF: physique, dans le couple	2	7	3	2	1	1	2		3	2	1	2	26
VIF: physique, envers des descendants	1				1		2						4
VIF: physique, envers d'autres membres			1	1	2	1							5
VIF: psychique, dans le couple	1	2		1	3	1	4	1	1	2		3	19

### PH Traite des êtres humains

	Juil	Total
TEH - exploitation sexuelle	1	1





**PH Violence dans l'espace public**

	Jan	Fév	Mar	Avr	Mai	Juin	Juil	Sep	Oct	Nov	Déc	Total
Violence physique (voie publique)	3	2	1	3	2		1	1	2	1		16
Violence physique (endroit accessible au public)						1	1	1				3
Violence sexuelle (voie publique)						1		1				2
Violence sexuelle (endroit accessible au public)	1	4			1	1						7
Violence psychique (voie publique)	2	2	1	2	1	1		1		2		12
Violence psychique (endroit accessible au public)		1								1	1	3
Vol à main armée (voie publique)								2				2
Vol avec violence sans arme (voie publique)						1		1				2

**PH Autre**

	Jan	Fév	Mar	Mai	Juin	Juil	Août	Sep	Oct	Nov	Déc	Total
Cyberharcèlement	3	1	2	2	3	1	1	1	1	1	2	18
Fraude à l'identité				2	2	1	2				1	8

# ***STATISTIQUES POLICIERES DE CRIMINALITE***

---

***LIEU DE PERPETRATION: COMMUNE***

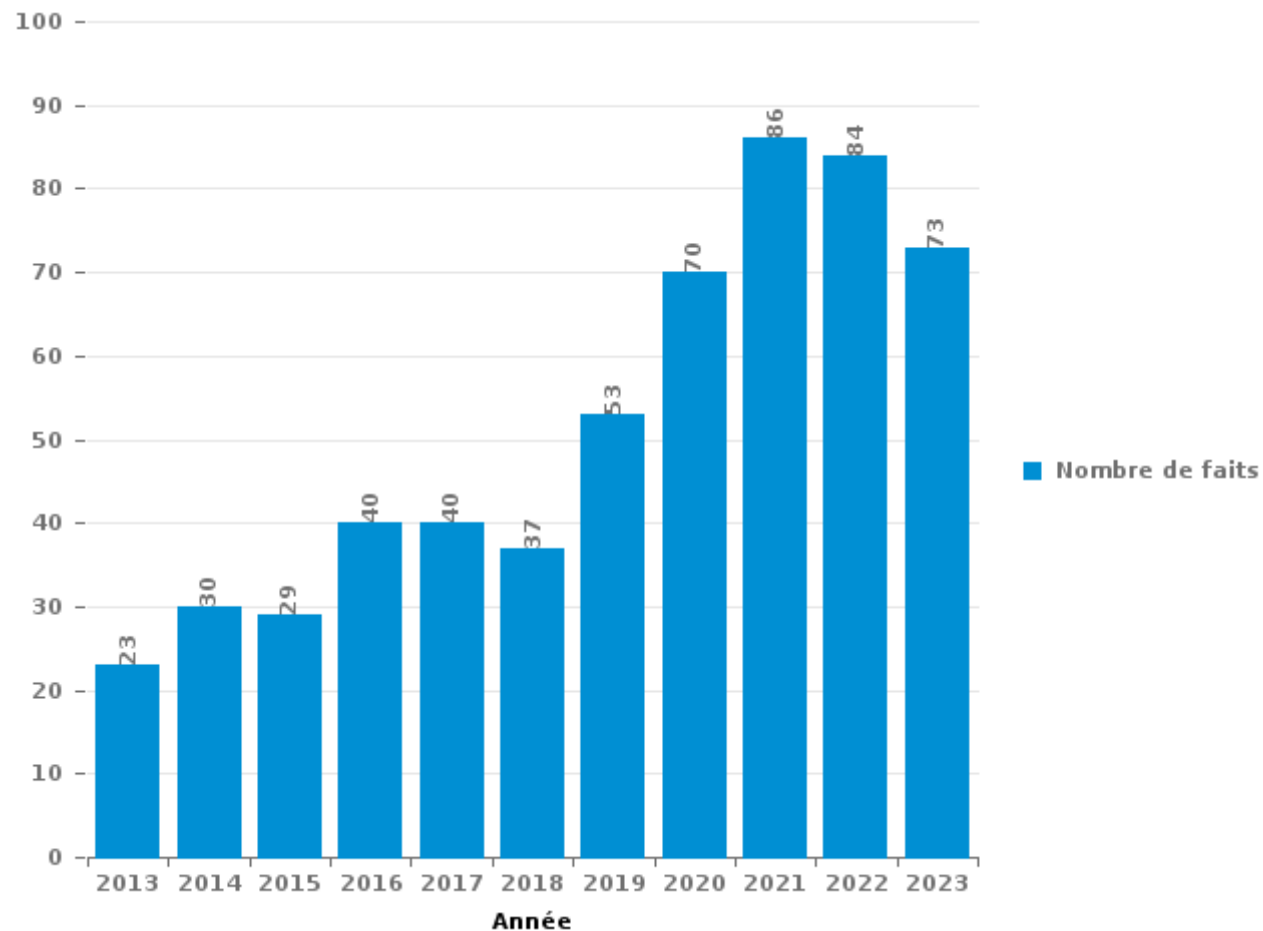
**Bassenge**

***PARTIE III : ICT***



## **Bassenge**

Nombre total de délits avec un élément ICT/online, depuis 2013





Criminalité ICT/online au sens strict

Infractions (exhaustif)

	2013	2014	2015	2016	2017	2018	2019	2020	2021	2022	2023
Criminalité informatique: Faux en informatique:		1		1			1				
Criminalité informatique: Fraude informatique:	8	7	5	6	7	4	10	8	15	22	24
Criminalité informatique: Hacking:	2		1	1	2		2	2		1	
Criminalité informatique: Sabotage:	4					1	1	1			
<b>Total:</b>	<b>14</b>	<b>8</b>	<b>6</b>	<b>8</b>	<b>9</b>	<b>5</b>	<b>14</b>	<b>11</b>	<b>15</b>	<b>23</b>	<b>24</b>

Figures criminelles (à considérer spécifiquement – ne pas additionner avec d'autres éléments – risque de double comptage!)

	2013	2014	2015	2016	2017	2018	2019	2020	2021	2022	2023
Fraude de cartes de paiements	3	5	1	3	2	1	4		2	2	1
Phishing	1	1	1	1	1	2	2	5	3	11	9
Ransomware							1				2
Shouldersurfing		1			1		1		2	1	1
Skimming							1				



## Criminalité ICT/online au sens large

Infractions (uniquement si code-fait existe)

	2013	2014	2015	2016	2017	2018	2019	2020	2021	2022	2023
Fraude: Escroquerie: Fraude par internet	7	5	6	4	10	10	13	27	37	44	34
Infr. contre les moeurs: Grooming (contact par ICT avec mineur < 16 ans):				1							
Infr. contre les moeurs: Voyeurisme: Diffusion enregistrement nudité ou intimité						1		2			
<b>Total:</b>	<b>7</b>	<b>5</b>	<b>6</b>	<b>5</b>	<b>10</b>	<b>11</b>	<b>13</b>	<b>29</b>	<b>37</b>	<b>44</b>	<b>34</b>

Figures criminelles (à considérer spécifiquement – ne pas additionner avec d'autres éléments – risque de double comptage!)

	2013	2014	2015	2016	2017	2018	2019	2020	2021	2022	2023
Cyberharcèlement	4	17	14	23	20	20	20	29	33	20	18

# ***STATISTIQUES POLICIERES DE CRIMINALITE***

---

*LIEU DE PERPETRATION: COMMUNE*

**Bassenge**

***PARTIE IV : DESTINATION LIEU***



**Bassenge**

**Vol et extorsion**

	2000	2013	2014	2015	2016	2017	2018	2019	2020	2021	2022	2023
Habitation: maison	81	95	53	58	58	55	72	57	44	37	36	35
Voie publique	49	25	18	32	28	24	16	29	12	34	26	22
Habitation: allée	15	9	12	11	4	3	8	4	6	2	2	3
Habitation: dépendances	10	7	9	11	3	2	4	3	5	10	6	5
Habitation: non précisée	2	8	3	5	6	7	7	6	6	8	10	4
Magasin	7	8	14	7	5	3	4	5	3	5	8	3
Horeca	3	3	3	9	12	5	2	1	4	1	5	2
Inconnue	13	2	4	1	1	1	9	2	3	6	5	2
Parking	4	6	5	9	2	3	3	2	5	1	1	2
Institution d'enseignement	15	3	4	5	4		2	3		1	1	1
Habitation: appartement	1	4	3	5	8		4	5	4	1	1	2
Terrain	6	10	1		3	2	5	4	2	2	2	1
Culture et loisirs	12		2	4	3	2		2			1	1
Habitation: garage	4	1		2	4	3	3	1	2	2		
Autre		2	3	4	2			2	1	1	3	1
Chantier	4	3	1	1		1		3	1	4		1
Service public	1	4	2	1	2	2	1		2		3	1
Entreprise	4	3	2		3		3	1				
Infrastructure sportive	2	1	1	2	1			1	1	1	1	1
Stade		4	2	1	1	2		1				
Habitation: autre	2			2		3	2		1			
Maison de repos	3	1					2		2			
Edifice religieux / lieu du culte			2		2			1	1			1
Médecin / dentiste / pharmacien		1	1	1		3		1				
Station de bus / métro et gare de chemin de fer	2		2	1				2				
Banque / institution financière		1	1		1			2			1	
Bâtiment administratif	1	1		1		2			1			
Installation militaire				2			1		2		1	
Moyen de transport: voiture	2			1		2				1		
Cimetière				1	1				1	1		
Moyen de transport: camion	1	1									1	
Service			1	1				1				
Aéroport		1	1									
Arrêt de bus / tram	1									1		
Moyen de transport: autobus / autocar		1			1							
Station essence	1				1							
Hôpital								1				
Maison de débauche	1											
Moyen de transport: train / tram / métro		1										
<b>Total</b>	<b>247</b>	<b>206</b>	<b>150</b>	<b>178</b>	<b>156</b>	<b>125</b>	<b>148</b>	<b>140</b>	<b>109</b>	<b>119</b>	<b>114</b>	<b>88</b>

FPF/DGR/DRI/BIPOL - Statistiques policières de criminalité (date de clôture: 19/04/2024)  
 Les données pour les années 2001 jusqu'à 2012 ne sont plus publiées mais restent disponibles sur demande auprès du service BIPOL.



**Bassenge**

**Dégradation de la propriété**

	2000	2013	2014	2015	2016	2017	2018	2019	2020	2021	2022	2023
Voie publique	30	16	30	20	20	16	17	24	11	20	16	7
Habitation: résidence principale	16	15	24	16	17	10	9	15	9	11	13	14
Terrain	6	9	4	2	2	5	2	5	4	3	3	4
Habitation: allée	10	6	1	4	4	2	2	1	4	2	3	4
Parking	1	4	2	4	4	1	2	4	1	5	2	1
Habitation: non précisée	3	1	2	3	2	2	3	2	5	5	1	1
Habitation: jardin	3		1	1	1	3	3	1	1	1	1	2
Institution d'enseignement	3	1	4		3	2	1	2				
Habitation: dépendances	5	2		1						1	2	1
Entreprise	4		1	2		1	2			1		
Inconnue	3		1	1				2		3	1	
Culture et loisirs	4	1		1						2	1	
Horeca	4		1	1	1	1			1			
Edifice religieux / lieu du culte	2		1	1	1	1				1	1	
Station de bus / métro et gare de chemin de fer	5		1				1					
Cimetière	3			1		1	1					
Magasin			1	1	1		1			1	1	
Moyen de transport: autre					3		1	1			1	
Infrastructure sportive				1				1		2	1	
Service public	1					1					1	2
Autre		1		1	1		1					
Stade		1	1	1		1						
Bâtiment administratif	2								1			
Habitation: garage	1			1							1	
Banque / institution financière	1								1			
Habitation: résidence secondaire								1	1			
Installation militaire				1	1							
Maison de repos									1			1
Moyen de transport: voiture	1			1								
Station essence	2											
Chantier								1				
<b>Total</b>	<b>110</b>	<b>57</b>	<b>75</b>	<b>65</b>	<b>61</b>	<b>47</b>	<b>46</b>	<b>60</b>	<b>40</b>	<b>58</b>	<b>49</b>	<b>37</b>





**Bassenge**

**Infractions contre l'intégrité physique**

	2000	2013	2014	2015	2016	2017	2018	2019	2020	2021	2022	2023
Habitation	32	37	39	26	38	32	33	35	28	27	25	35
Voie publique	17	17	18	16	19	19	20	16	11	17	26	15
Horeca	4	3	3	2	3	4	3	5		1	3	
Inconnue	5	3	1	1	2	1	2	2		4	3	2
Culture et loisirs	5	2	2	1	2	1	2	5			2	1
Habitation: allée	1	2	2		2	1	2	2	1	3	4	
Institution d'enseignement	2	1		3	3	1	2			1		1
Parking		4	2		1	1		1	2		1	1
Terrain	1		2			2		1		1	2	1
Habitation: jardin	2	1	2							1		
Infrastructure sportive				2	1					1	2	
Service public				1								4
Entreprise	2		1		1							
Magasin		1		1		1	1					
Stade		1			2							
Maison de repos		1	1									
Moyen de transport: autre								1		1		
Autre						1						
Bâtiment administratif							1					
Edifice religieux / lieu du culte		1										
Médecin / dentiste / pharmacien										1		
Moyen de transport: autobus / autocar							1					
Moyen de transport: train / tram / métro											1	
<b>Total</b>	<b>71</b>	<b>74</b>	<b>73</b>	<b>53</b>	<b>74</b>	<b>64</b>	<b>67</b>	<b>68</b>	<b>42</b>	<b>58</b>	<b>69</b>	<b>60</b>

FPF/DGR/DRI/BIPOL - Statistiques policières de criminalité (date de clôture: 19/04/2024)  
 Les données pour les années 2001 jusqu'à 2012 ne sont plus publiées mais restent disponibles sur demande auprès du service BIPOL.

# ***STATISTIQUES POLICIERES DE CRIMINALITE***

---

*LIEU DE PERPETRATION: COMMUNE*

**Bassenge**

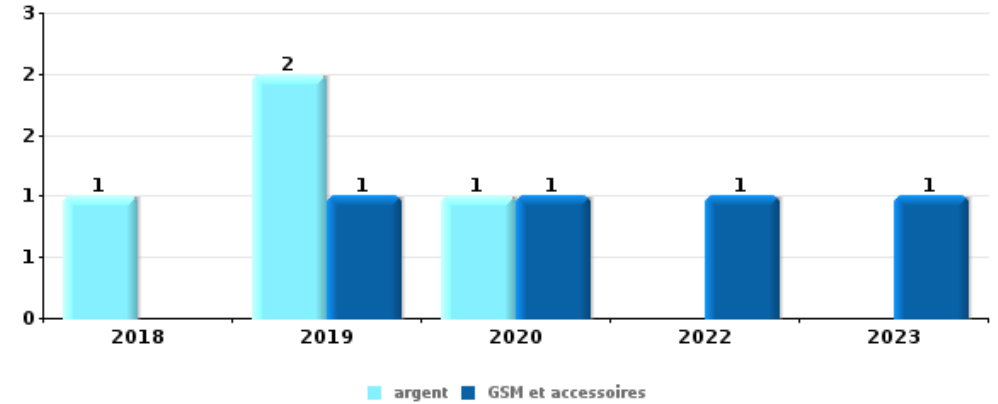
***PARTIE V : OBJETS ET MOYENS DE TRANSPORT***



**Bassenge**

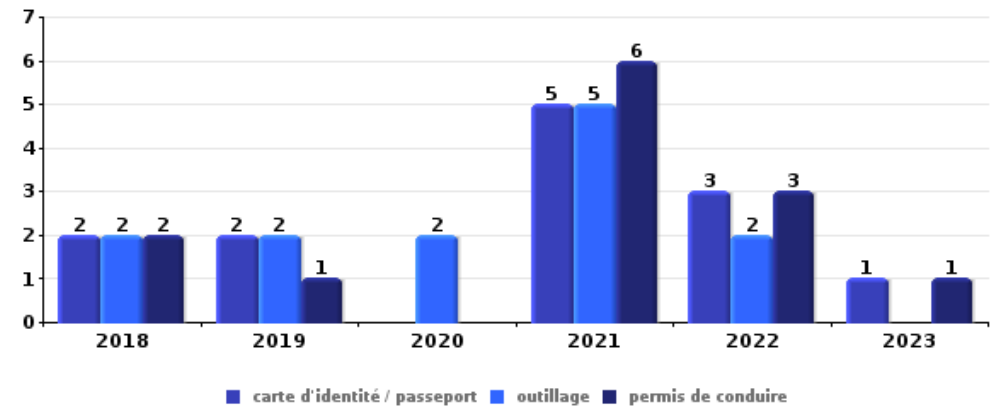
**Vol à main armée**

Top 5 Objets volés (sbd nombre de faits)		2018	2019	2020	2021	2022	2023
1	argent	1	2	1			
1	GSM et accessoires		1	1		1	1
3	carte bancaire / carte de crédit		1				1
3	carte d'identité / passeport		1				1
3	clé					1	1
3	portefeuille		2				
3	vêtement						2



**Vol dans ou sur un véhicule**

Top 5 Objets volés (sbd nombre de faits)		2018	2019	2020	2021	2022	2023
1	carte d'identité / passeport	2	2		5	3	1
1	outillage	2	2	2	5	2	
1	permis de conduire	2	1		6	3	1
4	carte bancaire / carte de crédit	1	1		3	5	1
5	portefeuille	1			3	3	1

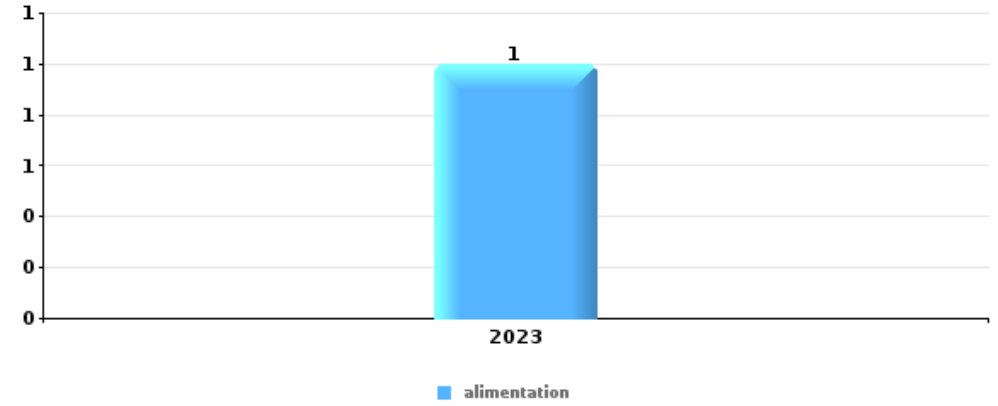




Vol à l'étalage

Top 5 Objets volés (sbd nombre de faits)

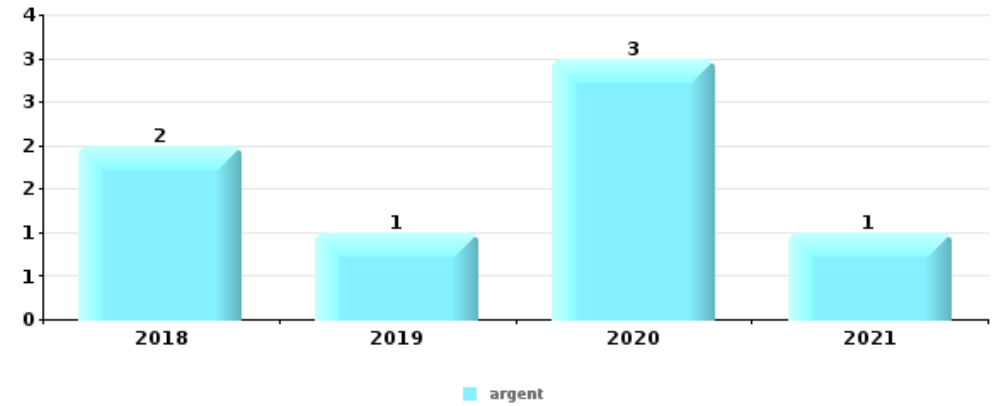
	2018	2019	2020	2021	2022	2023
1 alimentation						1



Cambrilage ds entreprise ou commerce

Top 5 Objets volés (sbd nombre de faits)

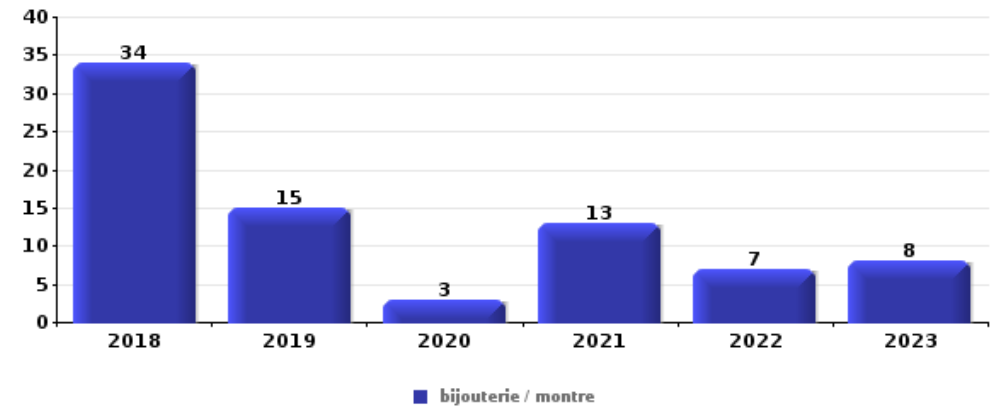
	2018	2019	2020	2021	2022	2023
1 argent	2	1	3	1		
2 ordinateur et accessoires		1	1	1		
2 outillage	2	1				
4 alimentation	1			1		
4 tabac	2					





**Cambrassage dans habitation**

Top 5 Objets volés (sbd nombre de faits)		2018	2019	2020	2021	2022	2023
1	bijouterie / montre	34	15	3	13	7	8
2	argent	19	14	9	7	8	5
3	ordinateur et accessoires	10	6	2	5	2	
4	multimédia	6	4	3	6		
5	outillage	2	3	6	4	1	1



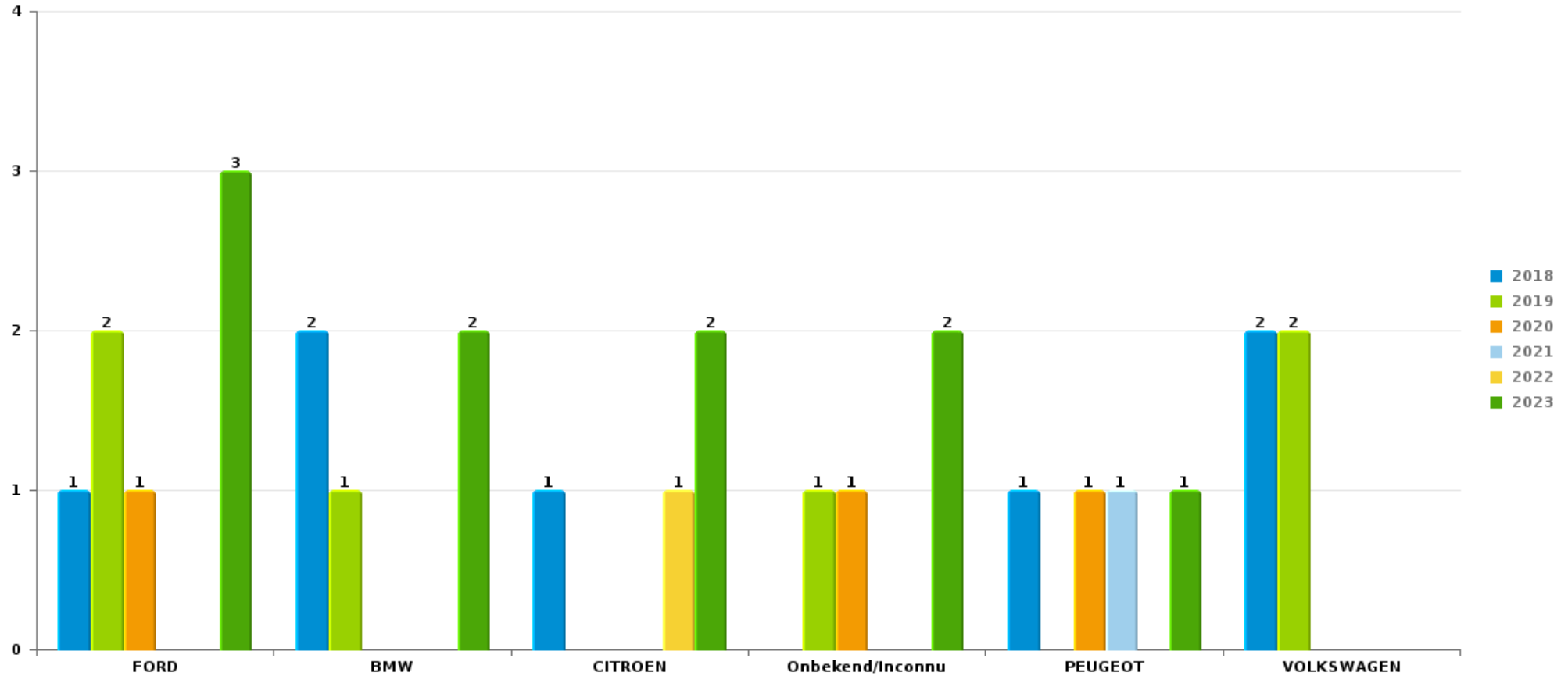
*Remarque: en ce qui concerne les objets, aucun total n'est reproduit étant donné que plusieurs objets peuvent avoir été volés lors d'un même fait.*



Bassenge

Vol de voiture

Nombre de voitures volées par marque (Top 5)



# ***STATISTIQUES POLICIERES DE CRIMINALITE***

---

*LIEU DE PERPETRATION: COMMUNE*

**Bassenge**

***PARTIE VI : SUSPECTS***



## Partie 1: Niveau FAITS (comptage du nombre de faits pour lesquels un certain type de suspect est impliqué)

### 1.1. Nombre d'infractions selon le sexe des suspects identifiés (par catégorie principale)

Étant donné que, tant un suspect identifié masculin qu'un suspect identifié féminin peuvent être impliqués lors d'un même fait, il est possible que la somme des colonnes «Hommes» et «Femmes» soit supérieure à la valeur de la colonne «Total...» (voir également la note méthodologique)

#### Bassenge

2023

Catégorie principale / Sexe	Nombre total de faits avec au moins 1 suspect	Hommes	%	Femmes	%
Registre de population	31	18	58,1%	15	48,4%
Infr. contre l'intégrité physique	23	18	78,3%	7	30,4%
Infr. contre les mœurs	10	9	90,0%	1	10,0%
Ivresse et alcool	9	7	77,8%	2	22,2%
Infr. contre autres valeurs morales et sentiments	6	5	83,3%	1	16,7%
Dégradation de la propriété	5	3	60,0%	2	40,0%
Drogues	5	3	60,0%	3	60,0%
Infr. contre la sécurité publique	5	4	80,0%	1	20,0%
Vol et extorsion	5	5	100,0%		
Infr. contre l'autorité publique	3	3	100,0%		
Armes et explosifs	2	2	100,0%		
Infr. contre la foi publique	2	2	100,0%		
Environnement	1	1	100,0%		
Fraude	1	1	100,0%		
Infr. contre la liberté individuelle	1	1	100,0%		
Législation sur les étrangers	1	1	100,0%		



## CRIMINALITE ENREGISTREE: SUSPECTS



Catégorie principale / Sexe	Nombre total de faits avec au moins 1 suspect	Hommes	%	Femmes	%
Protection de la jeunesse	1			1	100,0%
Total	111	83	74,8%	33	29,7%



## 1.2. Nombre d'infractions selon le sexe des suspects identifiés (par figure criminelle)

Étant donné que, tant un suspect identifié masculin qu'un suspect identifié féminin peuvent être impliqués lors d'un même fait, il est possible que la somme des colonnes «Hommes» et «Femmes» soit supérieure à la valeur de la colonne «Total...» (voir également la note méthodologique)

### Bassenge

2023

#### FC Vol moyen de transport

Figure criminelle / Sexe	Nombre total de faits avec au moins 1 suspect identifié	Hommes	%
Vol de voiture	2	2	100,0%
Total	PA	PA	PA

#### FC Cambriolage

Figure criminelle / Sexe	Nombre total de faits avec au moins 1 suspect identifié	Hommes	%
Cambriolage dans habitation	2	2	100,0%
Cambriolage dans bâtiment (total)	2	2	100,0%
Total	PA	PA	PA

#### FC Autre

Figure criminelle / Sexe	Nombre total de faits avec au moins 1 suspect identifié	Hommes	%	Femmes	%
Violence contre les métiers d'intérêt général	2	1	50,0%	1	50,0%
Dégradation de voiture	1	1	100,0%		
Total	PA	PA	PA	PA	PA



### PH Violence intrafamiliale (VIF)

Figure criminelle / Sexe	Nombre total de faits avec au moins 1 suspect identifié	Hommes	%	Femmes	%
VIF: physique, dans le couple	9	9	100,0%	1	11,1%
VIF: physique, envers des descendants	1	1	100,0%		
VIF: physique, envers d'autres membres	4	4	100,0%		
VIF: psychique, dans le couple	6	6	100,0%		
<b>Total</b>	<b>PA</b>	<b>PA</b>	<b>PA</b>	<b>PA</b>	<b>PA</b>

### PH Violence dans l'espace public

Figure criminelle / Sexe	Nombre total de faits avec au moins 1 suspect identifié	Hommes	%	Femmes	%
Violence physique (voie publique)	7	6	85,7%	1	14,3%
Violence physique (endroit accessible au public)	1	1	100,0%		
Violence sexuelle (endroit accessible au public)	7	6	85,7%	1	14,3%
Violence psychique (voie publique)	2	2	100,0%		
<b>Total</b>	<b>PA</b>	<b>PA</b>	<b>PA</b>	<b>PA</b>	<b>PA</b>

### PH Autre

Figure criminelle / Sexe	Nombre total de faits avec au moins 1 suspect identifié	Hommes	%	Femmes	%
Cyberharcèlement	4	3	75,0%	1	25,0%
<b>Total</b>	<b>PA</b>	<b>PA</b>	<b>PA</b>	<b>PA</b>	<b>PA</b>



### 1.3. Nombre d'infractions selon l'âge des suspects identifiés (par catégorie principale)

Étant donné que, tant un suspect identifié mineur qu'un suspect identifié majeur peuvent être impliqués lors d'un même fait, il est possible que la somme des colonnes «Mineur» et «Majeur» soit supérieure à la valeur de la colonne «Total...» (voir également la note méthodologique)

#### Bassenge

2023

Catégorie principale / Âge	Nombre total de faits avec au moins 1 suspect identifié	Mineur	%	Majeur	%
Registre de population	31			31	100,0%
Infr. contre l'intégrité physique	23			23	100,0%
Infr. contre les mœurs	10			10	100,0%
Ivresse et alcool	9			9	100,0%
Infr. contre autres valeurs morales et sentiments	6	1	16,7%	5	83,3%
Dégradation de la propriété	5			5	100,0%
Drogues	5			5	100,0%
Infr. contre la sécurité publique	5	2	40,0%	3	60,0%
Vol et extorsion	5			5	100,0%
Infr. contre l'autorité publique	3			3	100,0%
Armes et explosifs	2			2	100,0%
Infr. contre la foi publique	2			2	100,0%
Environnement	1			1	100,0%
Fraude	1			1	100,0%
Infr. contre la liberté individuelle	1			1	100,0%
Législation sur les étrangers	1			1	100,0%
Protection de la jeunesse	1			1	100,0%
<b>Total</b>	<b>111</b>	<b>3</b>	<b>2,7%</b>	<b>108</b>	<b>97,3%</b>



## 1.4. Nombre d'infractions selon l'âge des suspects identifiés (par figure criminelle)

Étant donné que, tant un suspect identifié mineur qu'un suspect identifié majeur peuvent être impliqués lors d'un même fait, il est possible que la somme des colonnes «Mineur» et «Majeur» soit supérieure à la valeur de la colonne «Total...»  
(voir également la note méthodologique)

### Bassenge

**2023**

#### FC Vol moyen de transport

Figure criminelle / Âge	Nombre total de faits avec au moins 1 suspect identifié	Majeur	%
<b>Vol de voiture</b>	2	2	100,0%
<b>Total</b>	PA	PA	PA

#### FC Cambriolage

Figure criminelle / Âge	Nombre total de faits avec au moins 1 suspect identifié	Majeur	%
<b>Cambriolage dans habitation</b>	2	2	100,0%
<b>Cambriolage dans bâtiment (total)</b>	2	2	100,0%
<b>Total</b>	PA	PA	PA

#### FC Autre

Figure criminelle / Âge	Nombre total de faits avec au moins 1 suspect identifié	Majeur	%
<b>Violence contre les métiers d'intérêt général</b>	2	2	100,0%
<b>Dégradation de voiture</b>	1	1	100,0%
<b>Total</b>	PA	PA	PA

## CRIMINALITE ENREGISTREE: SUSPECTS



### PH Violence intrafamiliale (VIF)

Figure criminelle / Âge	Nombre total de faits avec au moins 1 suspect identifié	Majeur	%
VIF: physique, dans le couple	9	9	100,0%
VIF: physique, envers des descendants	1	1	100,0%
VIF: physique, envers d'autres membres	4	4	100,0%
VIF: psychique, dans le couple	6	6	100,0%
Total	PA	PA	PA

### PH Violence dans l'espace public

Figure criminelle / Âge	Nombre total de faits avec au moins 1 suspect identifié	Majeur	%
Violence physique (voie publique)	7	7	100,0%
Violence physique (endroit accessible au public)	1	1	100,0%
Violence sexuelle (endroit accessible au public)	7	7	100,0%
Violence psychique (voie publique)	2	2	100,0%
Total	PA	PA	PA

### PH Autre

Figure criminelle / Âge	Nombre total de faits avec au moins 1 suspect identifié	Mineur	%	Majeur	%
Cyberharcèlement	4	1	25,0%	3	75,0%
Total	PA	PA	PA	PA	PA



## Partie 2: Niveau SUSPECTS-FAIT (comptage du nombre de combinaisons suspect-fait)

### 2.1. Nombre de suspects-fait selon le sexe des suspects identifiés (TOP 5 des catégories principales)

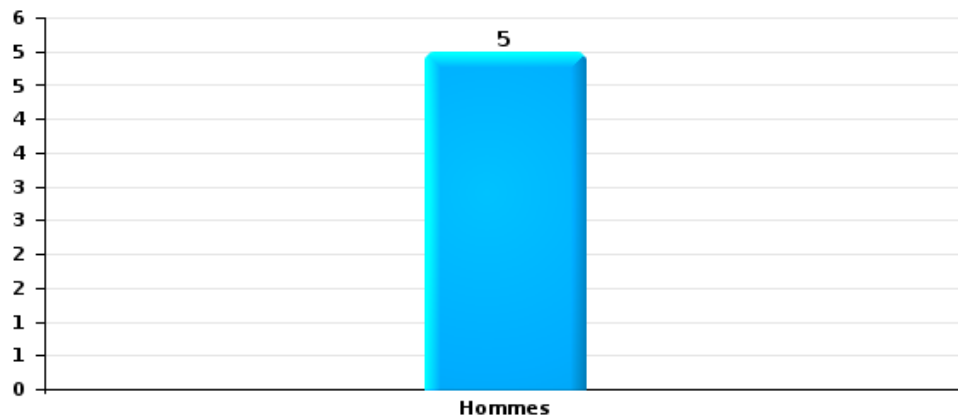
Lorsqu'un même suspect a commis plusieurs faits durant la période considérée, il est aussi comptabilisé plusieurs fois (voir également la note méthodologique)

#### Bassenge

2023

#### Vol et extorsion

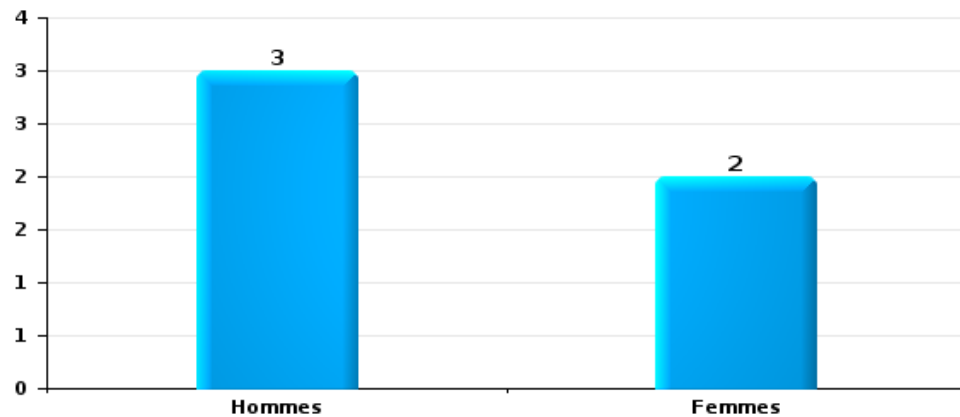
Nombre de suspects-fait selon le sexe





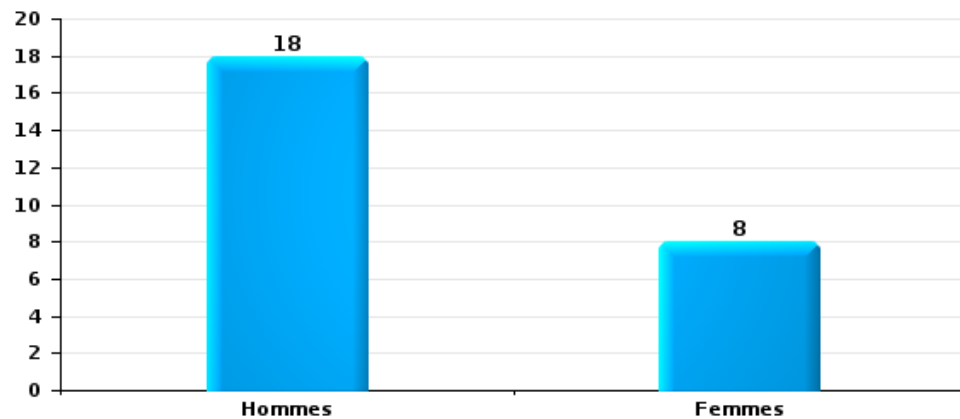
Dégradation de la propriété

Nombre de suspects-fait selon le sexe



Infr. contre l'intégrité physique

Nombre de suspects-fait selon le sexe

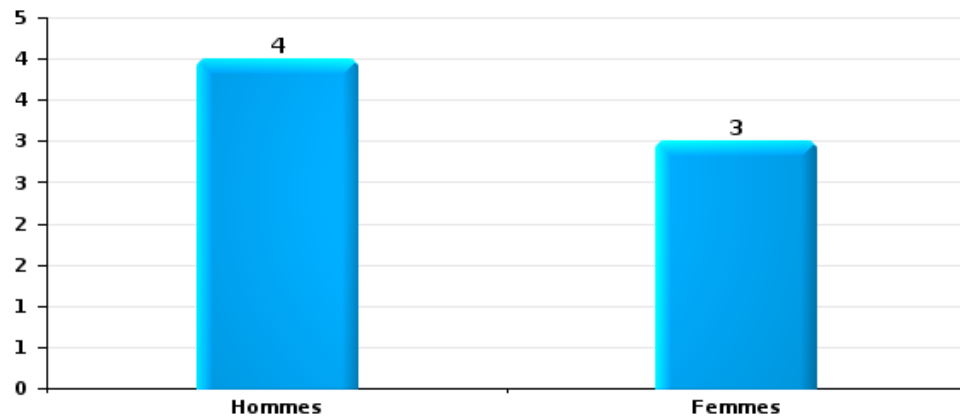






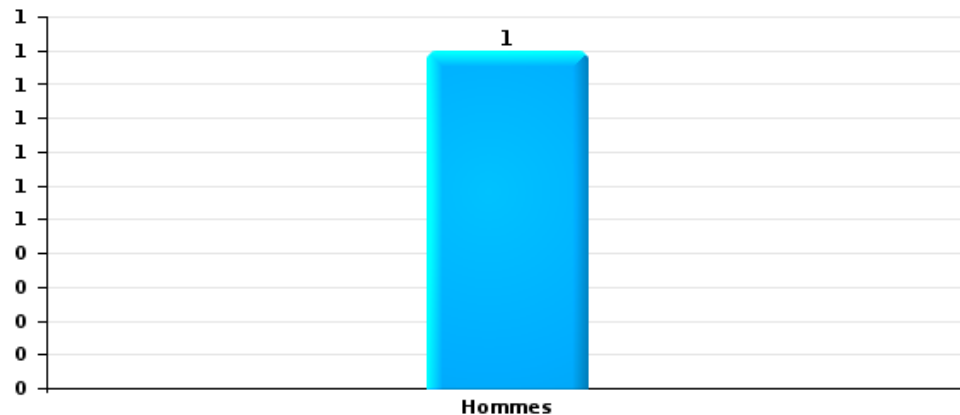
Drogues

Nombre de suspects-fait selon le sexe



Fraude

Nombre de suspects-fait selon le sexe





## 2.2. Nombre de suspects-fait selon le sexe des suspects identifiés (TOP 5 des figures criminelles)

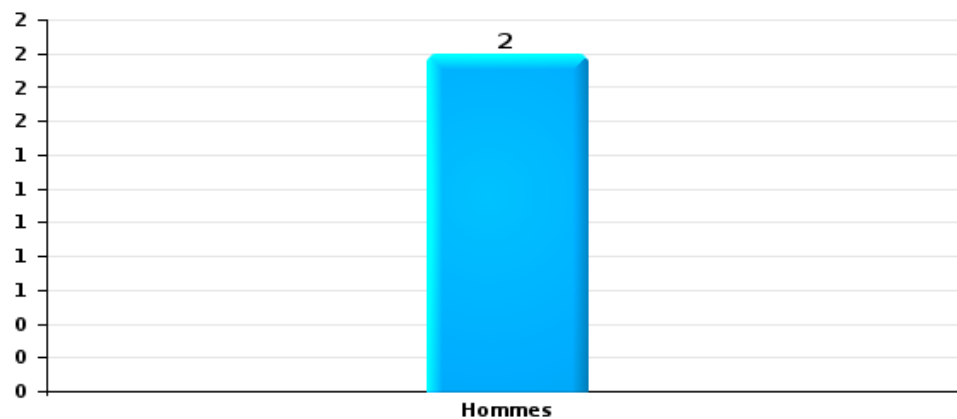
Lorsqu'un même suspect a commis plusieurs faits durant la période considérée, il est aussi comptabilisé plusieurs fois (voir également la note méthodologique)

### Bassenge

2023

### Cambrilage dans bâtiment (total)

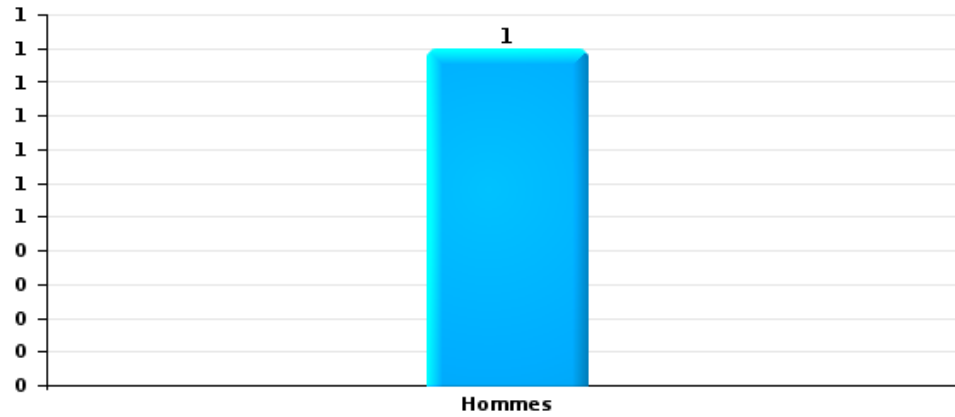
Nombre de suspects-fait selon le sexe





Dégradation de voiture

Nombre de suspects-fait selon le sexe





### 2.3. Nombre de suspects-fait selon l'âge des suspects identifiés (TOP 5 des catégories principales)

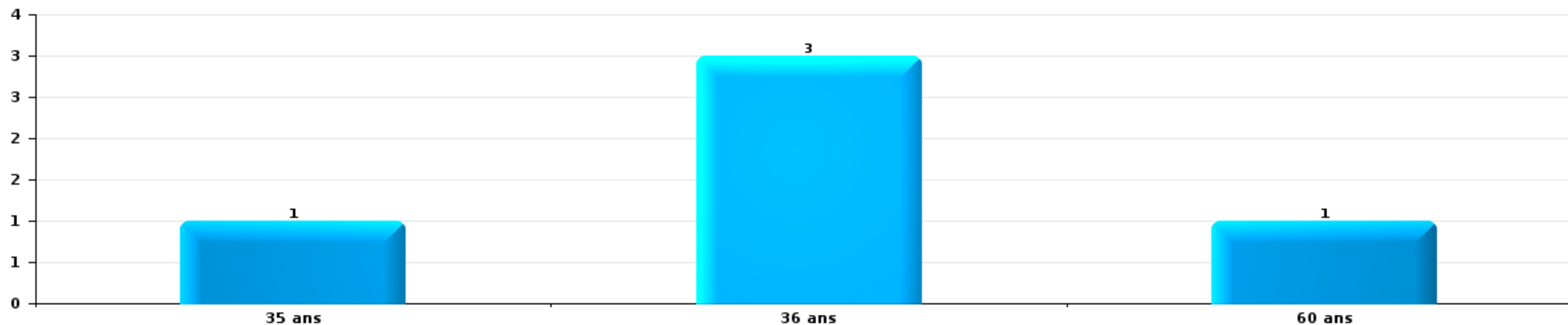
1) Lorsqu'un même suspect a commis plusieurs faits durant la période considérée, il est aussi comptabilisé plusieurs fois, qu'il ait le même âge ou non – 2) Les suspects au-dessous de 14 ans et à partir de 90 ans ne sont pas repris dans le tableau (voir également la note méthodologique)

#### Bassenge

2023

#### Vol et extorsion

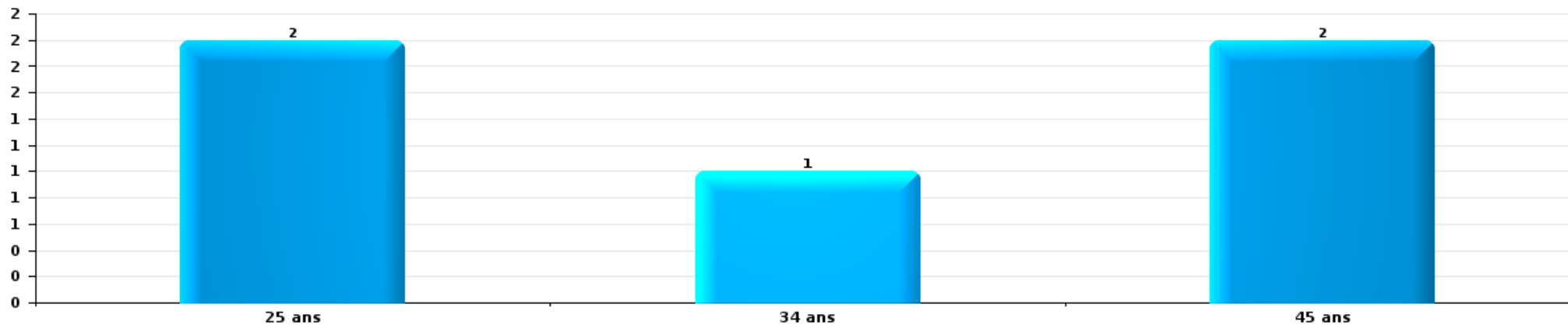
Nombre de suspects-fait par âge (chronologique)





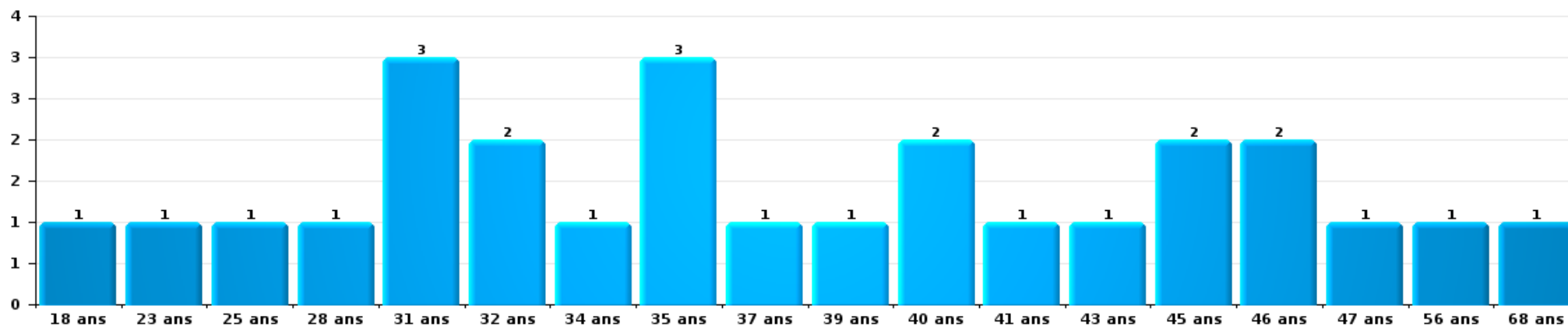
Dégradation de la propriété

Nombre de suspects-fait par âge (chronologique)



Infr. contre l'intégrité physique

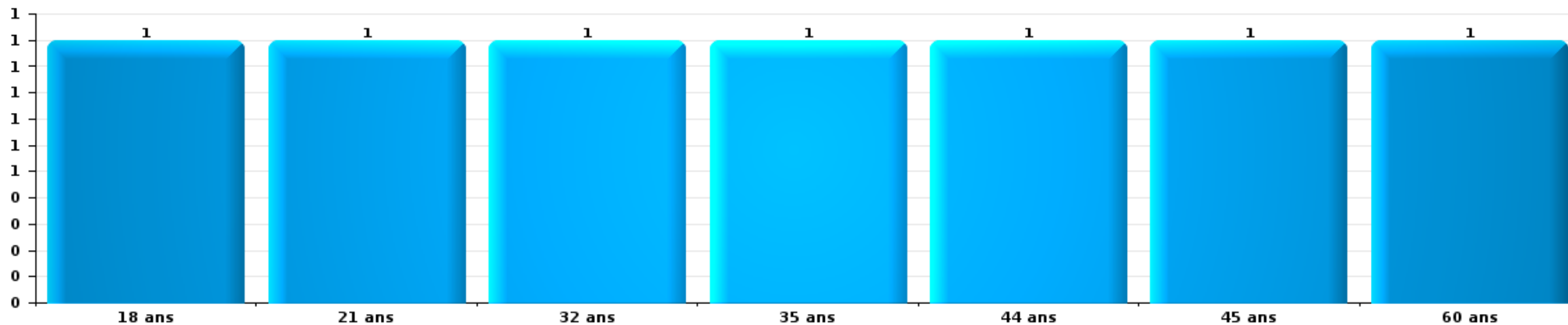
Nombre de suspects-fait par âge (chronologique)





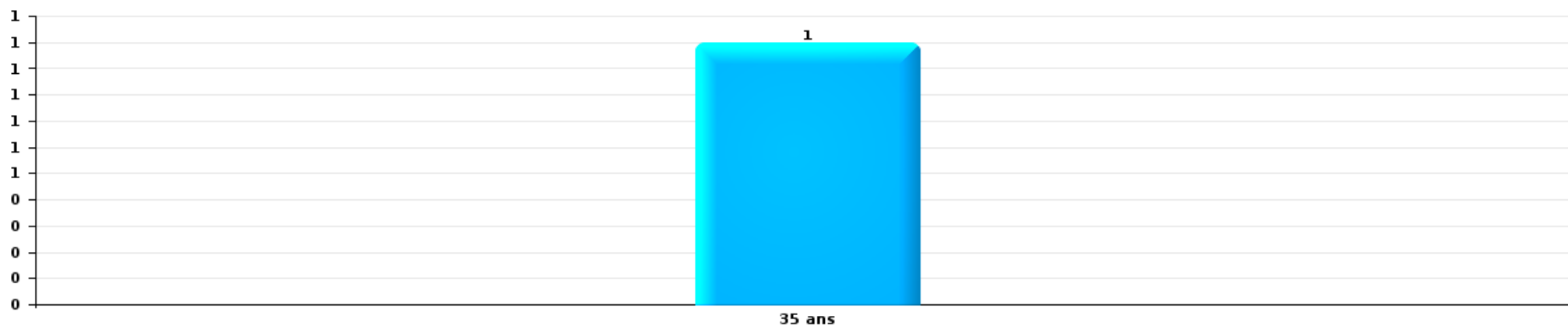
Drogues

Nombre de suspects-fait par âge (chronologique)



Fraude

Nombre de suspects-fait par âge (chronologique)





## 2.4. Nombre de suspects-fait selon l'âge des suspects identifiés (TOP 5 des figures criminelles)

1) Lorsqu'un même suspect a commis plusieurs faits durant la période considérée, il est aussi comptabilisé plusieurs fois, qu'il ait le même âge ou non – 2) Les suspects au-dessous de 14 ans et à partir de 90 ans ne sont pas repris dans le tableau (voir également la note méthodologique)

### Bassenge

2023

### Cambrilage dans bâtiment (total)

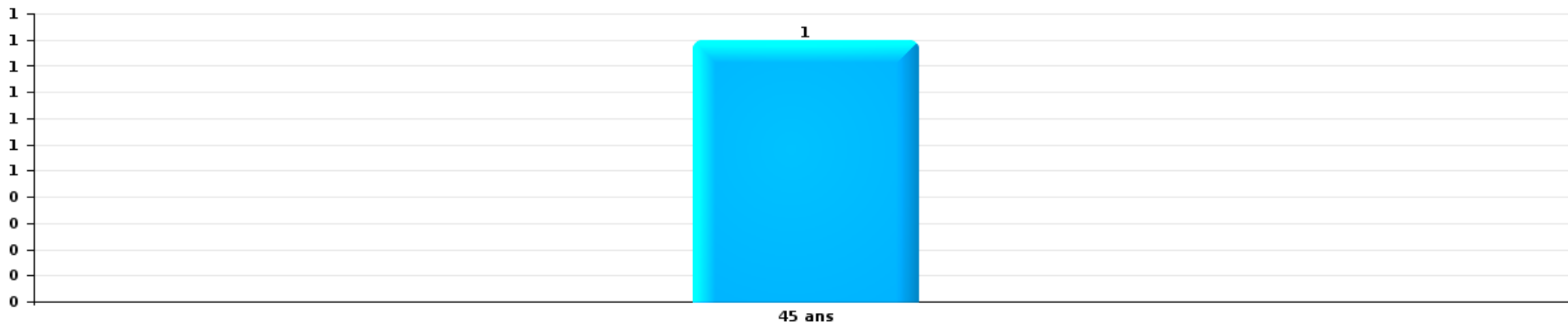
Nombre de suspects-fait par âge (chronologique)





Dégradation de voiture

Nombre de suspects-fait par âge (chronologique)





# ***STATISTIQUES POLICIERES DE CRIMINALITE***

---

*LIEU DE PERPETRATION: COMMUNE*

**Bassenge**

***ANNEXE I: DETAIL PAR CATEGORIE DE DELIT  
CODE PENAL***

## Bassenge

### Infraction Code pénal

#### Infr. contre l'intégrité physique

			2000	2013	2014	2015	2016	2017	2018	2019	2020	2021	2022	2023
Assassinat	Empoisonnement (assassinat)	Tent.								1				
	Autres	Acc.				1								
		Tent.	1											
	<b>Sous-total</b>		<b>1</b>			<b>1</b>				<b>1</b>				
Meurtre	Meurtre pour faciliter le vol	Tent.					1							
	Autres	Acc.								1				
		Tent.		1	1						1		1	
	<b>Sous-total</b>		<b>1</b>	<b>1</b>		<b>1</b>				<b>2</b>		<b>1</b>		
Torture et maltraitance	Traitement inhumain	Acc.		1										
	Traitement dégradant	Acc.										1		
	<b>Sous-total</b>		<b>1</b>									<b>1</b>		
Coups et/ou blessures vol. en sphère familiale	Entre partenaires ou ex-partenaires	Acc.	1	24	27	14	27	19	21	20	12	14	16	25
	Lors d'un différend familial en général	Acc.	24											
	Par les parents envers un mineur	Acc.	1	1	2	1	2	2	2	4	1	5		4
	Envers les parents	Acc.	3	1	1		2	2	3	2	2		3	2
	Envers d'autres ascendants directs ou collatéraux	Acc.					1	2		1				2
	<b>Sous-total</b>		<b>29</b>	<b>26</b>	<b>30</b>	<b>15</b>	<b>32</b>	<b>25</b>	<b>26</b>	<b>27</b>	<b>15</b>	<b>19</b>	<b>19</b>	<b>33</b>
Coups et/ou blessures vol. hors sphère familiale	Bagarres (=coups réciproques)	Acc.	7	8	10	8	5	7	5	7	9	11	7	5
	Coups envers fonctionnaire de police	Acc.	1					2		1				1
	Envers un mineur par une pers. ayant autorité	Acc.	1	1	2		1	2		2	1	1	1	1
	Envers un mineur qualité de l'auteur inconnue	Acc.	2	3	2		1		1	1	1		1	
	Envers pers. vulnérable (qualité auteur inconnue)	Acc.				1								
	Envers un mineur par cohabitant sans rel. Autorité	Acc.												1
	Coups envers personnel autre service public	Acc.			1			1		1				
	Coups envers personnel institut d'enseignement	Acc.				1	1		1					
	Non spécifié	Acc.	23	25	17	19	21	21	26	18	10	16	32	15
	<b>Sous-total</b>		<b>34</b>	<b>37</b>	<b>32</b>	<b>29</b>	<b>29</b>	<b>33</b>	<b>33</b>	<b>30</b>	<b>21</b>	<b>28</b>	<b>41</b>	<b>23</b>
Abstention coupable		Acc.	1		1									
	<b>Sous-total</b>		<b>1</b>		<b>1</b>									
Autres infr. volontaires. c/ l'intégrité phys.	Privation de soins à enfant ou personne vulnérable	Acc.		1	1	1	1							
	Délaissement d'enfant ou personne vulnérable	Acc.			1				3		1			3
	Abandon d'enfant dans le besoin	Acc.					2					1		
	Administration substances nuisibles	Acc.											1	
	Empoisonnement de denrées	Acc.					1							
	Entrave méchante à la circulation	Acc.		4	1	1					2	1	1	2
	Voies de faits et violences légères	Acc.	2	3	4	5	6	5	4	2	2	3	4	4
		<b>Sous-total</b>		<b>2</b>	<b>8</b>	<b>7</b>	<b>7</b>	<b>10</b>	<b>5</b>	<b>7</b>	<b>4</b>	<b>4</b>	<b>5</b>	<b>7</b>

**Infr. contre l'intégrité physique**

			2000	2013	2014	2015	2016	2017	2018	2019	2020	2021	2022	2023
Infr. involontaires contre l'intégrité physique	Coups et/ou blessures involontaires	Acc.	4	1		1	2	1	1		1	2	2	
	Abstention d'entretien enfant/personne vulnérable	Acc.			1					1		1		
	Morsure de chien	Acc.			1					3	1	1		
		Sous-total	4	1	2	1	2	1	1	4	2	4	2	
		Total	71	74	73	53	74	64	67	68	42	58	69	60

## Infr. contre la liberté individuelle

		2000	2013	2014	2015	2016	2017	2018	2019	2020	2021	2022	2023
Prise d'otages	Acc.				1								
	Sous-total				1								
Enlèvement de mineur ou personne vulnérable	Autre enlèvement	Acc.											
	Tent.							1					
	Sous-total	1						1					
Détention par un particulier	Acc.				1		2						1
	Sous-total				1		2						1
	Total	1			2		2	1					1

**Infr. contre les mœurs**

			2000	2013	2014	2015	2016	2017	2018	2019	2020	2021	2022	2023
Viol n'ayant pas causé la mort	Victime < 10a	Acc.	2			2								
		Tent.										1		
	Victime 10a - 14a	Acc.		1					1					
	Victime 14a - 16a	Acc.								1	1			
	Victime 16a - 18a	Acc.											1	
	Victime majeure	Tent.		1	2		1	1	1		1			
	Sous-total		2	2	2	2	1	1	2	1	2	3		
Viol n'ayant pas causé la mort (nvCPS)	Victime < 16a	Acc.											1	2
	Victime majeure	Acc.											1	
	Sous-total												2	2
Attentat à la pudeur avec violence / menace	Victime < 16a	Acc.				1				1	1		1	
	Victime 16a - 18a	Acc.			1									
	Victime majeure	Acc.	1	2	1									
	Sous-total		1	2	2	1				1	1		1	
Attentat à la pudeur sans violence / menace	Victime < 16a	Acc.	1	1	1	2	2		2		1			
		Tent.		1										
	Victime 16a - 18a	Acc.				1								
	Victime âge inconnu	Acc.			1									
	Sous-total		1	2	2	3	2		2		1			
Atteinte intégrité sexuelle sans mort (nvCPS)	Victime < 16a	Acc.											1	
	Victime majeure	Acc.												2
	Sous-total												1	2
Pornographie infantile	Détention	Acc.			1									
	Distribution	Acc.							1	1	1		1	
	Non spécifié	Acc.		1										
	Sous-total			1	1				1	1	1		1	
Outrage public aux bonnes mœurs	Actions (exhibitionnisme, etc.)	Acc.		1	2					1	4	2	9	
	Ecrits, images, objets	Acc.	3			1	1			1	1			
	Obscénités en public	Acc.		1										
	Exhibitionnisme (nvCPS)	Acc.												11
	Non spécifié	Acc.	2											
	Sous-total		5	2	2	1	1			2	5	2	9	11
Voyeurisme	Observation/enregistrement de nudité ou intimité	Acc.								1				
	Diffusion enregistrement nudité ou intimité	Acc.							1		2			
	Sous-total								1	1	2			
Voyeurisme direct (nvCPS)	Victime majeure	Acc.											1	
	Sous-total												1	
Voyeurisme via moyen technique ou autre (nvCPS)	Victime < 16a	Acc.												1
	Victime majeure	Acc.												1
	Sous-total													2

**Infr. contre les mœurs**

		2000	2013	2014	2015	2016	2017	2018	2019	2020	2021	2022	2023
<b>Grooming (contact par ICT avec mineur &lt; 16 ans)</b>	<b>Tent.</b>					1							
	<b>Sous-total</b>					1							
<b>Images d'abus sexuels de mineurs (nvCPS)</b>	<b>Production/diffusion images abus sexuels (nvCPS)</b>	<b>Acc.</b>										2	1
	<b>Sous-total</b>											2	1
	<b>Total</b>	<b>9</b>	<b>9</b>	<b>9</b>	<b>7</b>	<b>5</b>	<b>1</b>	<b>6</b>	<b>6</b>	<b>12</b>	<b>5</b>	<b>17</b>	<b>18</b>

**Infr. contre autres valeurs morales et sentiments**

			2000	2013	2014	2015	2016	2017	2018	2019	2020	2021	2022	2023
Harcèlement	Harcèlement par téléphone (OLD)	Acc.	5											
		Acc.	2	34	33	43	47	28	35	38	37	52	27	33
	Sous-total	7	34	33	43	47	28	35	38	37	52	27	33	
Violation de sépulture		Acc.					1							
		Sous-total					1							
Atteinte à l'honneur	Calomnie et diffamation	Acc.	1	5	5	7	6	11	5	9	3	6	1	3
	Déclaration calomnieuse	Acc.				1				1				1
	Imputation calomnieuse	Acc.			1									
	Divulgation méchante	Acc.			1									
	Injures (Délit)	Acc.		1	2		2		5	1	2	1	1	1
	Sous-total	1	6	9	7	9	11	10	11	5	7	2	5	
Vie privée	Violation de domicile par un particulier	Acc.	5	5	6	2	6		1		4		3	3
	Violation du secret des lettres	Acc.			1	1		1						
		Sous-total	5	5	7	3	6	1	1		4		3	3
Libre exercice des cultes		Acc.	1											
		Sous-total	1											
Tapage nocturne		Acc.	4	3	8	4	1	2	2	2		1	2	1
		Sous-total	4	3	8	4	1	2	2	2		1	2	1
Abus faiblesses de personnes		Acc.				1			1					
		Sous-total				1			1					
Vie privée mineur: publication débats Justice		Acc.									1			
		Sous-total									1			
Vie privée mœurs: publication identité victime		Acc.											1	
		Sous-total											1	
		Total	18	48	57	58	64	42	49	51	47	60	35	42

**Infr. relative au statut juridique de l'enfant**

			2000	2013	2014	2015	2016	2017	2018	2019	2020	2021	2022	2023
Non-représentation d'enfants	Par les parents	Acc.	6	24	20	20	18	7	6	5	8	10	13	8
	Par une personne qui en a la charge	Acc.		4	2	9								
		Sous-total	6	28	22	29	18	7	6	5	8	10	13	8
		Total	6	28	22	29	18	7	6	5	8	10	13	8



## Vol et extorsion

				2000	2013	2014	2015	2016	2017	2018	2019	2020	2021	2022	2023
Vol avec circ. aggr.	Avec violence	Acc.			5	4	1	2	6	3	3	2	1	1	2
		Tent.									1				2
	Sans violence	Acc.	72	94	72	87	63	53	79	56	43	50	37	33	
		Tent.	23	42	21	30	34	26	26	33	24	15	17	18	
Sous-total			95	141	98	118	99	85	108	93	69	66	55	55	
Vol sans circ. aggr.	Avec violence	Acc.	1	1	1		2	2	1	2	1	1			2
	Sans violence, Vol à la tire	Acc.		1	6	4	1			1	1			1	
	Sans violence, Vol d'usage	Acc.		1					1					1	1
	Sans violence, Vol domestique	Acc.	1	2	1	2	2	1	2	3	2			1	1
	Sans violence	Acc.	91	54	43	50	52	35	36	36	35	49	53	29	
	Tent.	2	4	1	2		1					1			
Sous-total			95	63	52	58	57	39	40	42	39	51	56	33	
Vol non spécifié		Acc.	35	2		1				1	1			1	
		Tent.	20												
Sous-total			55	2		1				1	1			1	
Extorsion		Acc.	1			1				3				1	
		Tent.						1		1			2	1	
Sous-total			1			1		1		4			2	2	
Maraudage		Acc.	1												
		Sous-total	1												
Total			247	206	150	178	156	125	148	140	109	119	114	88	

## Fraude

		2000	2013	2014	2015	2016	2017	2018	2019	2020	2021	2022	2023
Blanchiment d'argent	Acc.							1					1
	Sous-total							1					1
Recel	Recel simple	Acc.		2		1	1	1					
	Recel qualifié	Acc.							1				
	Non spécifié	Tent.											
	Sous-total	5		2		1	1	1	1				
Grivèlerie	Carburant / lubrifiant	Acc.				1			1			1	
	Voiture de location	Tent.			1								
	Acc.		1										
	Sous-total		1		1	1			1			1	
Détournement et destruction frauduleuse	Cel frauduleux	Acc.			2		2	1	2	1			
	D'objets saisis	Acc.						1	1				
	D'héritage	Acc.		1			1			1			
	Non spécifié	Acc.	1								1		
	Sous-total	22		1	2		3	2	3	2	1		
Escroquerie	Fraude par internet	Acc.	4	5	6	3	7	8	11	26	33	39	33
		Tent.	3			1	3	2	2	1	4	5	1
	Escroquerie sans internet	Acc.	2	6	2	3	6	2	1	2		5	3
		Tent.			1		1		1	1	2	1	
	Non spécifié	Acc.	1										
	Tent.	1											
	Sous-total	2	9	11	9	7	17	12	15	30	39	50	37
Tromperie	Monnaies	Acc.						1					
	Sous-total							1					
Abus de confiance et infr. apparentées	Abus de confiance	Acc.	10	4	4	9	11	9	6	10	9	11	7
	Abus des faiblesses	Acc.									1	2	1
	Sous-total	1	10	4	4	9	11	9	6	10	10	13	8
Abus de biens sociaux	Autres	Acc.											1
	Sous-total												1
Infr. liées à l'insolvabilité	Non spécifié	Acc.			1	1							
	Sous-total				1	1							
	Total	30	20	18	17	19	32	26	26	42	50	64	47

## Dégradation de la propriété

			2000	2013	2014	2015	2016	2017	2018	2019	2020	2021	2022	2023	
Incendie volontaire	Dans lieu habité (de jour)	Acc.			1					2					
	Dans lieu habité (de nuit)	Acc.		1										2	
	Dans un autre lieu (de jour)	Acc.	2			3	2			1	1	2	1		
	Dans un autre lieu (de nuit)	Acc.		4	1	2	2		2	4	1	6	3	1	
		Tent.							1						
	Dans un autre lieu (moment indéterminé)	Acc.		1			2		1		1				
	<b>Sous-total</b>		<b>2</b>	<b>6</b>	<b>2</b>	<b>5</b>	<b>6</b>		<b>4</b>	<b>7</b>	<b>3</b>	<b>8</b>	<b>4</b>	<b>3</b>	
Incendie involontaire		Acc.	9	3	7	3	3	3	1		7	1	4	2	
		<b>Sous-total</b>	<b>9</b>	<b>3</b>	<b>7</b>	<b>3</b>	<b>3</b>	<b>3</b>	<b>1</b>		<b>7</b>	<b>1</b>	<b>4</b>	<b>2</b>	
Destruction, dénaturation, dégradation	Avec circ. aggr.	Acc.	4	1	1		1				1	1		2	
	Destruction de biens agricoles	Acc.		1	1			2		3	1	2	2	2	
	Non spécifié	Acc.	9												
		<b>Sous-total</b>	<b>13</b>	<b>2</b>	<b>2</b>		<b>1</b>	<b>2</b>		<b>3</b>	<b>2</b>	<b>3</b>	<b>2</b>	<b>4</b>	
Vandalisme	Sur véhicules	Acc.	30	25	34	33	26	19	21	31	15	20	19	13	
	Sur autres biens mobiliers	Acc.	23	3	8	7	6	3	2	4	3	9	6	3	
	Graffitis	Acc.	1	1	2	2	2	2	1	3		1		1	
	Autres détériorations sur biens immobiliers	Acc.	26	14	14	11	11	14	10	10	8	13	11	8	
	Dégradation de clôture	Acc.	6	3	6	4	6	4	7	2	2	3	3	3	
	<b>Sous-total</b>	<b>86</b>	<b>46</b>	<b>64</b>	<b>57</b>	<b>51</b>	<b>42</b>	<b>41</b>	<b>50</b>	<b>28</b>	<b>46</b>	<b>39</b>	<b>28</b>		
	<b>Total</b>	<b>110</b>	<b>57</b>	<b>75</b>	<b>65</b>	<b>61</b>	<b>47</b>	<b>46</b>	<b>60</b>	<b>40</b>	<b>58</b>	<b>49</b>	<b>37</b>		

**Infr. contre la Sécurité de l'Etat**

		2000	2013	2014	2015	2016	2017	2018	2019	2020	2021	2022	2023
<b>Sûreté extérieure de l'Etat</b>	<b>Acc.</b>											1	
	<b>Sous-total</b>											1	
<b>Terrorisme</b>	<b>Groupe terroriste</b>	<b>Acc.</b>			1								
	<b>Sous-total</b>				1								
	<b>Total</b>				1							1	

## Infr. contre la sécurité publique

			2000	2013	2014	2015	2016	2017	2018	2019	2020	2021	2022	2023
Evasion de prisonniers	Evasion simple	Acc.											1	
	Non-respect surveillance électronique	Acc.											1	
		Sous-total											2	
Menaces	Menace d'attentat	Acc.										1		
	Verbales	Acc.	31	29	23	21	23	18	13	16	22	12	16	10
	Ecrites	Acc.	1	4	13	8	10	8	14	7	13	5	6	5
	Par gestes, emblèmes	Acc.	4	7	9	4	4	4	6	5	10	8	6	6
	Non spécifié	Acc.	2				1							
	Sous-total		38	40	45	33	38	30	33	28	45	26	28	21
		Total	38	40	45	33	38	30	33	28	45	26	30	21

## Infr. contre l'autorité publique

		2000	2013	2014	2015	2016	2017	2018	2019	2020	2021	2022	2023
<b>Violence c/ personnes investies autorité publique</b>	<b>Acc.</b>						1		1			1	
	<b>Sous-total</b>						1		1			1	
<b>Rébellion</b>	<b>Rébellion armée</b>	<b>Acc.</b>							1				1
	<b>Rébellion non armée</b>	<b>Acc.</b>	1	1	2	1	4	1	1	2	1	1	1
	<b>Non spécifié</b>	<b>Acc.</b>	1	1		1				1			
	<b>Sous-total</b>	<b>2</b>	<b>2</b>	<b>2</b>	<b>2</b>	<b>4</b>	<b>1</b>	<b>2</b>	<b>2</b>	<b>3</b>	<b>1</b>	<b>1</b>	<b>2</b>
<b>Outrages</b>	<b>Acc.</b>	<b>1</b>	<b>1</b>	<b>2</b>	<b>2</b>	<b>2</b>	<b>2</b>	<b>1</b>	<b>2</b>	<b>2</b>	<b>2</b>	<b>3</b>	<b>1</b>
	<b>Sous-total</b>	<b>1</b>	<b>1</b>	<b>2</b>	<b>2</b>	<b>2</b>	<b>2</b>	<b>1</b>	<b>2</b>	<b>2</b>	<b>2</b>	<b>3</b>	<b>1</b>
<b>Autres infractions</b>	<b>Bris de scellés</b>	<b>Acc.</b>							1				
	<b>Sous-total</b>								1				
	<b>Total</b>	<b>3</b>	<b>3</b>	<b>4</b>	<b>4</b>	<b>4</b>	<b>7</b>	<b>2</b>	<b>6</b>	<b>5</b>	<b>3</b>	<b>5</b>	<b>3</b>

## Infr. contre la foi publique

			2000	2013	2014	2015	2016	2017	2018	2019	2020	2021	2022	2023
Faux en écritures	Faux en écritures	Acc.	2	7	1	2	6		4	5	3	1	3	3
		Tent.	1											
	Usage de faux en écrit. et écrit. falsifiées	Acc.	3	4		3	3		2	3	2		2	3
		Tent.	1											
	Sous-total		7	11	1	5	9		6	8	5	1	5	6
Usurpation	De fonctions	Acc.					1							
		Acc.	1	1	3	5	9	4	4	6	6	1	1	7
	De nom													
	Sous-total		1	1	3	5	10	4	4	6	6	1	1	7
Contrefaçon / falsification	Contrefaçon	Acc.			1	1			1		2		1	1
	Sous-total			1	1				1		2		1	1
Fausses monnaies	Emission	Acc.	4	2			1						1	
		Acc.					1							
	Autres													
	Sous-total		4	2		1	1						1	
Faux en justice	Faux témoignage	Acc.	1											
		Acc.		1										
	Fausses déclarations													
	Sous-total		1	1										
	Total		13	15	5	12	20	4	11	14	13	2	8	14



**Bassenge**

**Infraction Code pénal**

**Infr. contre la famille**

	2000	2013	2014	2015	2016	2017	2018	2019	2020	2021	2022	2023
<b>Abandon de famille</b> Acc.		1		1	1	1						
Sous-total		1		1	1	1						
<b>Refus du droit aux relations personnelles</b> Acc.	8	1	3	6	4	2	7	4	8	10	12	5
Sous-total	8	1	3	6	4	2	7	4	8	10	12	5
<b>Non-acquittement pension alimentaire</b> Acc.	1	16	4	3	5	2	2	3	3			
Sous-total	1	16	4	3	5	2	2	3	3			
<b>Non spécifié</b> Acc.					1							
Sous-total					1							
<b>Total</b>	<b>9</b>	<b>18</b>	<b>7</b>	<b>10</b>	<b>11</b>	<b>5</b>	<b>9</b>	<b>7</b>	<b>11</b>	<b>10</b>	<b>12</b>	<b>5</b>

**Criminalité informatique**

	2000	2013	2014	2015	2016	2017	2018	2019	2020	2021	2022	2023
<b>Hacking</b> Acc.		2		1	1	2		2	2		1	
Sous-total		2		1	1	2		2	2		1	
<b>Faux en informatique</b> Acc.			1		1			1				
Sous-total			1		1			1				
<b>Fraude informatique</b> Acc.		8	7	5	6	7	4	10	8	14	22	23
Tent.										1		1
Sous-total		8	7	5	6	7	4	10	8	15	22	24
<b>Sabotage</b> Acc.		4					1	1	1			
Sous-total		4					1	1	1			
<b>Total</b>		<b>14</b>	<b>8</b>	<b>6</b>	<b>8</b>	<b>9</b>	<b>5</b>	<b>14</b>	<b>11</b>	<b>15</b>	<b>23</b>	<b>24</b>





Exercice illégal de l'autorité publique

		2000	2013	2014	2015	2016	2017	2018	2019	2020	2021	2022	2023
Violation de domicile par fonctionnaire public	Acc.									1			
	Sous-total									1			
Abus de l'autorité	Acc.						1						
	Sous-total						1						
<b>Total</b>							1			1			

Marchand de sommeil

		2000	2013	2014	2015	2016	2017	2018	2019	2020	2021	2022	2023
Sans circ. aggr.	Acc.		1										
	Sous-total		1										
Avec circ. aggr.	Acc.					2							
	Sous-total					2							
<b>Total</b>			1			2							

Traite des êtres humains

		2000	2013	2014	2015	2016	2017	2018	2019	2020	2021	2022	2023
Exploitation sexuelle	Acc.												1
	Sous-total												1
Exploitation économique	Acc.					1						1	
	Sous-total					1						1	
<b>Total</b>						1						1	1

Provocation crime ou délits

		2000	2013	2014	2015	2016	2017	2018	2019	2020	2021	2022	2023
Provocation délits	Acc.										2		
	Sous-total										2		
<b>Total</b>											2		



Autres infractions Code pénal

		2000	2013	2014	2015	2016	2017	2018	2019	2020	2021	2022	2023
	<b>Acc.</b>												1
	<b>Sous-total</b>												1
	<b>Total</b>												1

Contravention Code pénal

		2000	2013	2014	2015	2016	2017	2018	2019	2020	2021	2022	2023
<b>Injures (Contravention)</b>	<b>Acc.</b>	5											
	<b>Sous-total</b>	5											
<b>Destruction d'animaux (Contravention)</b>	<b>Acc.</b>	1											
	<b>Sous-total</b>	1											
<b>Autres contraventions CP</b>	<b>Acc.</b>	41	1										
	<b>Sous-total</b>	41	1										
	<b>Total</b>	47	1										

# ***STATISTIQUES POLICIERES DE CRIMINALITE***

---

*LIEU DE PERPETRATION: COMMUNE*

**Bassenge**

***ANNEXE II: DETAIL PAR CATEGORIE DE DELIT  
LOIS SPECIALES***



Bassenge

Infraction Lois spéciales

Drogues

			2000	2013	2014	2015	2016	2017	2018	2019	2020	2021	2022	2023	
Détention		Acc.	108	3	6	1	6	6	7	15	25	21	5	4	
		Tent.	1												
		<b>Sous-total</b>	<b>109</b>	<b>3</b>	<b>6</b>	<b>1</b>	<b>6</b>	<b>6</b>	<b>7</b>	<b>15</b>	<b>25</b>	<b>21</b>	<b>5</b>	<b>4</b>	
Usage	Usage individuel	Acc.	44												
		Tent.	1												
	Faciliter l'usage Désordre, scandale ou danger dans un espace public	Acc.	3							1					
		Acc.												1	
		<b>Sous-total</b>	<b>48</b>							<b>1</b>				<b>1</b>	
Importation et exportation		Acc.	146	7	1			2							
		Tent.	1												
		<b>Sous-total</b>	<b>147</b>	<b>7</b>	<b>1</b>			<b>2</b>							
Fabrication		Acc.		3	2	1	3	1	3	3	3	2	4	1	
		<b>Sous-total</b>		<b>3</b>	<b>2</b>	<b>1</b>	<b>3</b>	<b>1</b>	<b>3</b>	<b>3</b>	<b>3</b>	<b>3</b>	<b>2</b>	<b>4</b>	<b>1</b>
Commerce		Acc.	3	2	1		2	4	3	4	3	3	1		
		Tent.	2												
		<b>Sous-total</b>	<b>5</b>	<b>2</b>	<b>1</b>	<b>1</b>	<b>2</b>	<b>4</b>	<b>3</b>	<b>4</b>	<b>3</b>	<b>3</b>	<b>3</b>	<b>1</b>	
Autres		Acc.	5										1		
		<b>Sous-total</b>	<b>5</b>											<b>1</b>	
		<b>Total</b>	<b>314</b>	<b>15</b>	<b>10</b>	<b>3</b>	<b>11</b>	<b>13</b>	<b>13</b>	<b>23</b>	<b>31</b>	<b>26</b>	<b>11</b>	<b>6</b>	

Législation sur les étrangers

			2000	2013	2014	2015	2016	2017	2018	2019	2020	2021	2022	2023	
Transmigration illégale	Mariages simulés/blancs sans récompense/contrainte	Acc.					2			1					
		Accès au territoire	Acc.								1	2			1
			Acc.	3	2	4		4		1		2	7	1	
		Inscription au registre des étrangers	Acc.		2		3		5						
		<b>Sous-total</b>	<b>3</b>	<b>4</b>	<b>4</b>	<b>3</b>	<b>6</b>	<b>5</b>	<b>1</b>	<b>2</b>	<b>4</b>	<b>7</b>	<b>1</b>	<b>1</b>	
		<b>Total</b>	<b>3</b>	<b>4</b>	<b>4</b>	<b>3</b>	<b>6</b>	<b>5</b>	<b>1</b>	<b>2</b>	<b>4</b>	<b>7</b>	<b>1</b>	<b>1</b>	



**Environnement**

			2000	2013	2014	2015	2016	2017	2018	2019	2020	2021	2022	2023	
<b>Déchets</b>	Déchets par professionnel	Acc.									1	1	1	1	
	Déchets par particulier	Acc.		14	17	4	3	7	6	7	9	3	4	9	
	Déchets par personne indéterminée	Acc.	18												
		Tent.	1												
	Non spécifié	Acc.	2												
	<b>Sous-total</b>		<b>21</b>	<b>14</b>	<b>17</b>	<b>4</b>	<b>3</b>	<b>7</b>	<b>6</b>	<b>7</b>	<b>10</b>	<b>4</b>	<b>5</b>	<b>10</b>	
<b>Autres que déchets</b>	Urbanisme	Acc.	10	3	8	1	8	7	7	4	6	5	9	7	
	Permis d'environnement	Acc.								2					
	Bruit	Acc.				1									
	Pollution de l'eau	Acc.				2	1	1	1						
	Pollution de l'air	Acc.					1								
	Pollution du sol	Acc.				1		1							
	Autres nuisances en matière d'environnement	Acc.	1								1				
	<b>Sous-total</b>		<b>11</b>	<b>3</b>	<b>8</b>	<b>5</b>	<b>10</b>	<b>9</b>	<b>8</b>	<b>6</b>	<b>7</b>	<b>5</b>	<b>9</b>	<b>7</b>	
<b>Biodiversité / Faune et flore</b>	Bien-être animal	Acc.	4	2	2	1	3	3	2	3	2	3	4		
	Protection de la nature	Acc.	2				1								
	Destruction d'animaux	Acc.	1		2			1	2						
	<b>Sous-total</b>		<b>7</b>	<b>2</b>	<b>4</b>	<b>1</b>	<b>3</b>	<b>5</b>	<b>4</b>	<b>3</b>	<b>2</b>	<b>3</b>	<b>4</b>		
	<b>Total</b>		<b>39</b>	<b>19</b>	<b>29</b>	<b>10</b>	<b>16</b>	<b>21</b>	<b>18</b>	<b>16</b>	<b>19</b>	<b>12</b>	<b>18</b>	<b>17</b>	



**Armes et explosifs**

			2000	2013	2014	2015	2016	2017	2018	2019	2020	2021	2022	2023
<b>Détention illégale</b>	Arme à feu	Acc.	1	20	14	13	7	2	2	3	8	13	7	
	Arme blanche ou non à feu	Acc.		4		1	2	1	2	1	7	1	1	1
	Munition	Acc.											2	
	Pièces/accessoires	Acc.							1					
	Non spécifié	Acc.	5											
	<b>Sous-total</b>		<b>6</b>	<b>24</b>	<b>14</b>	<b>14</b>	<b>9</b>	<b>3</b>	<b>5</b>	<b>4</b>	<b>15</b>	<b>14</b>	<b>10</b>	<b>1</b>
<b>Port / transport illégal</b>	Arme à feu	Acc.		1						1	1	1		
	Arme blanche ou non à feu	Acc.		1	1		1	1		1		1	1	
	Non spécifié	Acc.	15											
	<b>Sous-total</b>		<b>15</b>	<b>2</b>	<b>1</b>		<b>1</b>	<b>1</b>		<b>2</b>	<b>1</b>	<b>2</b>	<b>1</b>	
<b>Commerce illégal</b>	Arme à feu	Acc.	1			1								
		<b>Sous-total</b>	<b>1</b>			<b>1</b>								
<b>Fabrication / réparation illégale</b>	Arme blanche ou non à feu	Acc.									1			
		<b>Sous-total</b>									<b>1</b>			
<b>Autre</b>	Documents	Acc.											1	
	Non-respect cond. lég. neutralisation arme à feu	Acc.												1
		<b>Sous-total</b>											<b>1</b>	<b>1</b>
	<b>Total</b>		<b>22</b>	<b>26</b>	<b>15</b>	<b>15</b>	<b>10</b>	<b>4</b>	<b>5</b>	<b>6</b>	<b>17</b>	<b>16</b>	<b>12</b>	<b>2</b>

**Protection de la personne**

			2000	2013	2014	2015	2016	2017	2018	2019	2020	2021	2022	2023
<b>Discrimination</b>	Racisme et xénophobie	Acc.		2		2			1	3	2	1		
	Fondée sur son orientation sexuelle (homophobie)	Acc.		1	2									
	Autre discrimination	Acc.						1						
	<b>Sous-total</b>		<b>3</b>	<b>2</b>	<b>2</b>			<b>1</b>	<b>1</b>	<b>3</b>	<b>2</b>	<b>1</b>		
<b>Protection de la vie privée</b>		Acc.	4	1	2	1	1	2	1	2	1	1		
		<b>Sous-total</b>	<b>4</b>	<b>1</b>	<b>2</b>	<b>1</b>	<b>1</b>	<b>2</b>	<b>1</b>	<b>2</b>	<b>1</b>	<b>1</b>		
<b>Droit à l'image</b>		Acc.		1		1		2		1				1
		<b>Sous-total</b>		<b>1</b>		<b>1</b>		<b>2</b>		<b>1</b>				<b>1</b>
<b>Interdiction temporaire de résidence</b>		Acc.		1										
		<b>Sous-total</b>		<b>1</b>										
	<b>Total</b>		<b>4</b>	<b>6</b>	<b>4</b>	<b>4</b>	<b>1</b>	<b>5</b>	<b>2</b>	<b>6</b>	<b>3</b>	<b>2</b>		<b>1</b>



**Bassenge**

**Infraction Lois spéciales**

**Hormones et dopage**

		2000	2013	2014	2015	2016	2017	2018	2019	2020	2021	2022	2023
Détention	Acc.			1					1				
	Sous-total:			1					1				
	Total:			1					1				

**Sécurité privée**

		2000	2013	2014	2015	2016	2017	2018	2019	2020	2021	2022	2023
Entreprises de gardiennage / de sécurité	Acc.	1											
	Sous-total:	1											
	Total:	1											

**Protection de la jeunesse**

		2000	2013	2014	2015	2016	2017	2018	2019	2020	2021	2022	2023
Législation sur l'obligation scolaire	Acc.	2				1							
	Sous-total:	2				1							
Législation sur la protection de la jeunesse	Acc.	3		1	2	2	3	2	2	7	4	4	4
	Sous-total:	3		1	2	2	3	2	2	7	4	4	4
Non spécifié	Acc.										1		
	Sous-total:										1		
	Total:	5		1	2	3	3	2	2	7	5	4	4



Code pénal social

		2000	2013	2014	2015	2016	2017	2018	2019	2020	2021	2022	2023
<b>Harcèlement au travail</b>	Acc.		1			1				1			
	Sous-total:		1			1				1			
<b>Rémunération et autres avantages patrimoniaux</b>	Acc.			1									
	Sous-total:			1									
<b>Travail illégal</b>	Acc.					1						1	
	Sous-total:					1						1	
<b>Fraude sociale aux cotisations (travail au noir)</b>	Acc.		3			1	1	1	1			3	1
	Sous-total:		3			1	1	1	1			3	1
<b>Documents sociaux</b>	Acc.		1										
	Sous-total:		1										
<b>Infr. contre foi publique en droit pénal social</b>	Acc.		1				7	4	3	6	5	4	2
	Sous-total:		1				7	4	3	6	5	4	2
<b>Escroquerie en droit pénal social</b>	Acc.									1			
	Sous-total:									1			
<b>Autres</b>	Acc.											1	
	Sous-total:											1	
	Total:		6	1		3	8	5	4	8	5	9	3

Ivresse et alcool

		2000	2013	2014	2015	2016	2017	2018	2019	2020	2021	2022	2023
<b>Ivresse publique</b>	Acc.	3	4	6	8	14	14	6	12	7	8	8	9
	Sous-total:	3	4	6	8	14	14	6	12	7	8	8	9
	Total:	3	4	6	8	14	14	6	12	7	8	8	9

Registre de population

		2000	2013	2014	2015	2016	2017	2018	2019	2020	2021	2022	2023
	Acc.	4	15	25	29	35	22	16	14	14	30	48	41
	Sous-total:	4	15	25	29	35	22	16	14	14	30	48	41
	Total:	4	15	25	29	35	22	16	14	14	30	48	41





Carte d'identité

		2000	2013	2014	2015	2016	2017	2018	2019	2020	2021	2022	2023
<b>Pas en possession</b>	Acc.	5			1	1							
	Sous-total:	5			1	1							
<b>Autres</b>	Acc.	1									1		
	Sous-total:	1									1		
	<b>Total:</b>	<b>6</b>			<b>1</b>	<b>1</b>					<b>1</b>		

Santé publique

		2000	2013	2014	2015	2016	2017	2018	2019	2020	2021	2022	2023
<b>Politique de la santé</b>	Acc.									11	8		
	Sous-total:									11	8		
<b>Vente de tabac</b>	Acc.												1
	Sous-total:												1
<b>Refus ou négligence respect mesures</b>	Acc.									108	23		
	Sous-total:									108	23		
<b>Autres</b>	Acc.									1	2		
	Sous-total:									1	2		
	<b>Total:</b>									<b>120</b>	<b>33</b>		<b>1</b>

Travail

		2000	2013	2014	2015	2016	2017	2018	2019	2020	2021	2022	2023
<b>Règlement général protection du travail</b>	Acc.			1		1	1						
	Sous-total:			1		1	1						
<b>Fraude sociale aux cotisations (travail au noir)</b>	Acc.	1				1							
	Sous-total:	1				1							
<b>Travailleurs étrangers</b>	Acc.											1	
	Sous-total:											1	
<b>Autres</b>	Acc.	1			1								
	Sous-total:	1			1								
	<b>Total:</b>	<b>2</b>		<b>1</b>	<b>1</b>	<b>2</b>	<b>1</b>					<b>1</b>	



Protection des revenus publics

		2000	2013	2014	2015	2016	2017	2018	2019	2020	2021	2022	2023
Taxe de circulation / TMC	Acc.							1					
	Sous-total:							1					
	Total:							1					

Législation économique

		2000	2013	2014	2015	2016	2017	2018	2019	2020	2021	2022	2023
Autres	Acc.	1											
	Sous-total:	1											
	Total:	1											

Pratiques commerciales

		2000	2013	2014	2015	2016	2017	2018	2019	2020	2021	2022	2023
Pratiques du marché et protection du consommateur	Acc.											1	
	Sous-total:											1	
Autres	Acc.										1		
	Sous-total:										1		
	Total:										1	1	

Code pénal militaire et milice

		2000	2013	2014	2015	2016	2017	2018	2019	2020	2021	2022	2023
Désertion	Acc.			1									
	Sous-total:			1									
Code pénal militaire	Acc.		1										
	Sous-total:		1										
	Total:		1	1									



Autres lois spéciales

		2000	2013	2014	2015	2016	2017	2018	2019	2020	2021	2022	2023
<b>Transport</b>	<b>Acc.</b>	2			1								
	<b>Sous-total:</b>	2			1								
<b>Autres</b>	<b>Acc.</b>	5											
	<b>Sous-total:</b>	5											
	<b>Total:</b>	7			1								

# ***STATISTIQUES POLICIERES DE CRIMINALITE***

---

*LIEU DE PERPETRATION: COMMUNE*

**Bassenge**

***ANNEXE III: DETAIL  
FIGURES CRIMINELLES / PHENOMENES***



Bassenge

FC Vol moyen de transport

		2000	2013	2014	2015	2016	2017	2018	2019	2020	2021	2022	2023
Vol de voiture	Acc.	20	12	5	7	5	7	7	8	5	2	4	10
	Tent.	5	1				1	3	2				1
	<b>Total</b>	<b>25</b>	<b>13</b>	<b>5</b>	<b>7</b>	<b>5</b>	<b>8</b>	<b>10</b>	<b>10</b>	<b>5</b>	<b>2</b>	<b>4</b>	<b>11</b>
Vol de moto	Acc.	3	2	3	1	1	1	1		1	1		
	<b>Total</b>	<b>3</b>	<b>2</b>	<b>3</b>	<b>1</b>	<b>1</b>	<b>1</b>	<b>1</b>		<b>1</b>	<b>1</b>		
Carjacking	Acc.		1				1						
	Tent.								1				
	<b>Total</b>		<b>1</b>				<b>1</b>		<b>1</b>				
Homejacking	Acc.			3				1	1				
	<b>Total</b>			<b>3</b>				<b>1</b>	<b>1</b>				
Vol dans les garages	Acc.	2	6	2	3		1	1	1	1	2		
	<b>Total</b>	<b>2</b>	<b>6</b>	<b>2</b>	<b>3</b>		<b>1</b>	<b>1</b>	<b>1</b>	<b>1</b>	<b>2</b>		
Vol de vélomoteur	Acc.	9	1	4	4			1		2	2	2	
	Tent.				1								
	<b>Total</b>	<b>9</b>	<b>1</b>	<b>4</b>	<b>5</b>			<b>1</b>		<b>2</b>	<b>2</b>	<b>2</b>	
Vol de vélo	Acc.	10	3	3	11	4	6	7	4	7	4	4	1
	<b>Total</b>	<b>10</b>	<b>3</b>	<b>3</b>	<b>11</b>	<b>4</b>	<b>6</b>	<b>7</b>	<b>4</b>	<b>7</b>	<b>4</b>	<b>4</b>	<b>1</b>



**FC Cambriolage**

		2000	2013	2014	2015	2016	2017	2018	2019	2020	2021	2022	2023
<b>Cambriolage dans habitation</b>	Acc.	48	57	37	47	41	36	55	32	27	26	20	18
	Tent.	26	34	16	19	25	18	17	22	18	14	11	17
	<b>Total</b>	<b>74</b>	<b>91</b>	<b>53</b>	<b>66</b>	<b>66</b>	<b>54</b>	<b>72</b>	<b>54</b>	<b>45</b>	<b>40</b>	<b>31</b>	<b>35</b>
<b>Cambriolage ds entreprise ou commerce</b>	Acc.	8	12	11	8	5	6	5	3	3	3	1	1
	Tent.	5	4	3	6	4	4		2			5	2
	<b>Total</b>	<b>13</b>	<b>16</b>	<b>14</b>	<b>14</b>	<b>9</b>	<b>10</b>	<b>5</b>	<b>5</b>	<b>3</b>	<b>3</b>	<b>6</b>	<b>3</b>
<b>Cambriolage ds service public ou bâtiment administ</b>	Acc.	12		2	3	1		4	4	4		3	
	Tent.	2	1	1	1	3	2	2	1	3			
	<b>Total</b>	<b>14</b>	<b>1</b>	<b>3</b>	<b>4</b>	<b>4</b>	<b>2</b>	<b>6</b>	<b>5</b>	<b>7</b>		<b>3</b>	
<b>Vol au béliier</b>	Acc.							2	1				
	Total							2	1				
<b>Cambriolage dans bâtiment (total)</b>	Acc.	68	69	49	58	46	42	64	39	34	28	24	19
	Tent.	33	38	20	26	32	24	19	25	21	14	16	19
	<b>Total</b>	<b>101</b>	<b>107</b>	<b>69</b>	<b>84</b>	<b>78</b>	<b>66</b>	<b>83</b>	<b>64</b>	<b>55</b>	<b>42</b>	<b>40</b>	<b>38</b>

**FC Vol autre**

		2000	2013	2014	2015	2016	2017	2018	2019	2020	2021	2022	2023
<b>Vol à main armée</b>	Acc.	3	4	2			1	1	2	2		1	2
	Tent.			1		1			1				1
	<b>Total</b>	<b>3</b>	<b>4</b>	<b>3</b>		<b>1</b>	<b>1</b>	<b>1</b>	<b>3</b>	<b>2</b>		<b>1</b>	<b>3</b>
<b>Vol avec violence sans arme</b>	Acc.	1	4	3	2	4	7	3	6	1	2	1	2
	Tent.						1				2		1
	<b>Total</b>	<b>1</b>	<b>4</b>	<b>3</b>	<b>2</b>	<b>4</b>	<b>8</b>	<b>3</b>	<b>6</b>	<b>1</b>	<b>4</b>	<b>1</b>	<b>3</b>
<b>Vol dans ou sur un véhicule</b>	Acc.	33	16	13	18	12	9	8	10	3	12	12	2
	Tent.	4	1	2	2	2	2	3	6	3			
	<b>Total</b>	<b>37</b>	<b>17</b>	<b>15</b>	<b>20</b>	<b>14</b>	<b>11</b>	<b>11</b>	<b>16</b>	<b>6</b>	<b>12</b>	<b>12</b>	<b>2</b>
<b>Vol d'armes et explosifs</b>	Acc.	2	1		2	1	1	4	2	2	2		1
	Total	2	1		2	1	1	4	2	2	2		1



FC Vol autre

		2000	2013	2014	2015	2016	2017	2018	2019	2020	2021	2022	2023
<b>Arrachage de sac à main</b>	Acc.		1										1
	Total		1										1
<b>Vol à l'arraché</b>	Acc.		1		1	2	3	1	2				3
	Total		1		1	2	3	1	2				3
<b>Vol à la tire</b>	Acc.	1	2	6	5	3			1	1	1	1	
	Total	1	2	6	5	3			1	1	1	1	
<b>Vol à l'étalage</b>	Acc.	1		1	1	2							1
	Tent.										1		
	Total	1		1	1	2					1		1
<b>Vol par ruse</b>	Acc.	1	3		1		5	5	2	1	2	4	2
	Tent.	1				1			1			2	1
	Total	2	3		1	1	5	5	3	1	2	6	3
<b>Vol de métaux</b>	Acc.	4	3	4	5	2	2	4	1	2	3	3	1
	Total	4	3	4	5	2	2	4	1	2	3	3	1
<b>Vol sur les chantiers</b>	Acc.	5	4	2			1	1	4	1	5		1
	Tent.				1								
	Total	5	4	2	1		1	1	4	1	5		1
<b>Home-invasion</b>	Acc.										1		
	Total										1		
<b>Vol d'animaux</b>	Acc.	1				1		1					
	Tent.	1											
	Total	2				1		1					
<b>Vol de cargaison</b>	Acc.				1		1						
	Total				1		1						



**Criminalité ICT**

		2000	2013	2014	2015	2016	2017	2018	2019	2020	2021	2022	2023
Fraude de cartes de paiements	Acc.		3	5	1	3	2	1	4		2	2	
	Tent.												1
	<b>Total</b>		<b>3</b>	<b>5</b>	<b>1</b>	<b>3</b>	<b>2</b>	<b>1</b>	<b>4</b>		<b>2</b>	<b>2</b>	<b>1</b>
Phishing	Acc.		1	1	1	1	1	2	2	5	3	11	9
	Tent.												
	<b>Total</b>		<b>1</b>	<b>1</b>	<b>1</b>	<b>1</b>	<b>1</b>	<b>2</b>	<b>2</b>	<b>5</b>	<b>3</b>	<b>11</b>	<b>9</b>
Ransomware	Acc.								1				2
	Tent.												
	<b>Total</b>								<b>1</b>				<b>2</b>
Shouldersurfing	Acc.			1			1		1		2	1	
	Tent.												1
	<b>Total</b>			<b>1</b>			<b>1</b>		<b>1</b>		<b>2</b>	<b>1</b>	<b>1</b>
Skimming	Acc.								1				
	Tent.												
	<b>Total</b>								<b>1</b>				

**FC Autre**

		2000	2013	2014	2015	2016	2017	2018	2019	2020	2021	2022	2023
Violence contre les métiers d'intérêt général	Acc.	1		1	1	1	3	1	3			1	2
	Tent.												
	<b>Total</b>	<b>1</b>		<b>1</b>	<b>1</b>	<b>1</b>	<b>3</b>	<b>1</b>	<b>3</b>			<b>1</b>	<b>2</b>
Graffiti	Acc.	1	2	2	4	3	2	1	3		1		1
	Tent.												
	<b>Total</b>	<b>1</b>	<b>2</b>	<b>2</b>	<b>4</b>	<b>3</b>	<b>2</b>	<b>1</b>	<b>3</b>		<b>1</b>		<b>1</b>
Dégradation de voiture	Acc.	4	28	33	29	22	18	23	30	14	21	17	12
	Tent.												
	<b>Total</b>	<b>4</b>	<b>28</b>	<b>33</b>	<b>29</b>	<b>22</b>	<b>18</b>	<b>23</b>	<b>30</b>	<b>14</b>	<b>21</b>	<b>17</b>	<b>12</b>
Rixe au couteau	Acc.			1	1						1		
	Tent.												
	<b>Total</b>			<b>1</b>	<b>1</b>						<b>1</b>		





**PH Violence intrafamiliale (VIF)**

		2000	2013	2014	2015	2016	2017	2018	2019	2020	2021	2022	2023
VIF: physique, dans le couple	Acc.	2	24	27	14	27	20	21	20	12	15	16	26
	Tent.								1				
	<b>Total</b>	<b>2</b>	<b>24</b>	<b>27</b>	<b>14</b>	<b>27</b>	<b>20</b>	<b>21</b>	<b>21</b>	<b>12</b>	<b>15</b>	<b>16</b>	<b>26</b>
VIF: physique, envers des descendants	Acc.	2	2	2	2	3	2	4	4	2	6		4
	Tent.												
	<b>Total</b>	<b>2</b>	<b>2</b>	<b>2</b>	<b>2</b>	<b>3</b>	<b>2</b>	<b>4</b>	<b>4</b>	<b>2</b>	<b>6</b>		<b>4</b>
VIF: physique, envers d'autres membres	Acc.	28	2	1		4	4	3	4	3		3	5
	Tent.												
	<b>Total</b>	<b>28</b>	<b>2</b>	<b>1</b>		<b>4</b>	<b>4</b>	<b>3</b>	<b>4</b>	<b>3</b>		<b>3</b>	<b>5</b>
VIF: sexuelle, envers des descendants	Acc.	1				1		1	1				
	Tent.												
	<b>Total</b>	<b>1</b>				<b>1</b>		<b>1</b>	<b>1</b>				
VIF: sexuelle, envers d'autres membres	Acc.											1	
	Tent.												
	<b>Total</b>											<b>1</b>	
VIF: psychique, dans le couple	Acc.	14	26	25	28	24	13	15	11	24	24	27	19
	Tent.												
	<b>Total</b>	<b>14</b>	<b>26</b>	<b>25</b>	<b>28</b>	<b>24</b>	<b>13</b>	<b>15</b>	<b>11</b>	<b>24</b>	<b>24</b>	<b>27</b>	<b>19</b>
VIF: psychique, envers des descendants	Acc.		1										
	Tent.												
	<b>Total</b>		<b>1</b>										
VIF: psychique, envers d'autres membres	Acc.						1			1		1	
	Tent.												
	<b>Total</b>						<b>1</b>			<b>1</b>		<b>1</b>	
VIF: économique, dans le couple	Acc.	1			1			1		1		2	
	Tent.												
	<b>Total</b>	<b>1</b>			<b>1</b>			<b>1</b>		<b>1</b>		<b>2</b>	
VIF: économique, envers d'autres membres	Acc.	1	19	4	4	7	3	2	3	3			
	Tent.	2											
	<b>Total</b>	<b>3</b>	<b>19</b>	<b>4</b>	<b>4</b>	<b>7</b>	<b>3</b>	<b>2</b>	<b>3</b>	<b>3</b>			

**PH Hormones et dopage**

		2000	2013	2014	2015	2016	2017	2018	2019	2020	2021	2022	2023
Dopage humain	Acc.			1					1			1	
	Tent.												
	<b>Total</b>			<b>1</b>					<b>1</b>			<b>1</b>	



**PH Drogues**

		2000	2013	2014	2015	2016	2017	2018	2019	2020	2021	2022	2023
<b>Vente de cocaïne</b>	Acc.								1			1	
	Total								1			1	
<b>Vente de drogues synthétiques</b>	Acc.						1	1		3			
	Total						1	1		3			
<b>Production de cannabis (culture)</b>	Acc.		2	1	1	1		3	2	2	2	2	
	Total		2	1	1	1		3	2	2	2	2	
<b>Vente de cannabis en grande quantité</b>	Acc.						1		1				
	Total						1		1				
<b>Import-export d'héroïne</b>	Acc.	1	3										
	Total	1	3										

**PH Trafic d'armes**

		2000	2013	2014	2015	2016	2017	2018	2019	2020	2021	2022	2023
<b>Commerce et production d'arme à feu et mun.</b>	Acc.	1			1								
	Total	1			1								
<b>Commerce et production d'arme non à feu</b>	Acc.									1			
	Total									1			

**PH Traite des êtres humains**

		2000	2013	2014	2015	2016	2017	2018	2019	2020	2021	2022	2023
<b>TEH - exploitation économique</b>	Acc.					1						1	
	Total					1						1	
<b>TEH - exploitation sexuelle</b>	Acc.												1
	Total												1

**PH Violence dans l'espace public**

		2000	2013	2014	2015	2016	2017	2018	2019	2020	2021	2022	2023
<b>Violence physique (transport public)</b>	Acc.							1					
	Total							1					



**PH Violence dans l'espace public**

		2000	2013	2014	2015	2016	2017	2018	2019	2020	2021	2022	2023
Violence physique (voie publique)	Acc.	14	13	14	14	15	19	19	14	9	14	25	16
	Tent.	1		1				1			1		
	<b>Total</b>	<b>15</b>	<b>13</b>	<b>15</b>	<b>14</b>	<b>15</b>	<b>19</b>	<b>20</b>	<b>14</b>	<b>9</b>	<b>15</b>	<b>25</b>	<b>16</b>
Violence physique (autre endroit public)	Acc.	1			1					1			
	Total	1			1					1			
Violence physique (endroit accessible au public)	Acc.	9	11	8	6	9	7	6	11	1	2	7	3
	Total	9	11	8	6	9	7	6	11	1	2	7	3
Violence sexuelle (voie publique)	Acc.	4	2	2					1	1	1	1	2
	Total	4	2	2					1	1	1	1	2
Violence sexuelle (endroit accessible au public)	Acc.		1	1					1	1	1	9	7
	Total		1	1					1	1	1	9	7
Violence psychique (transport public)	Acc.	1	1								1		
	Total	1	1								1		
Violence psychique (voie publique)	Acc.	11	12	17	11	14	12	17	11	19	20	14	12
	Total	11	12	17	11	14	12	17	11	19	20	14	12
Violence psychique (autre endroit public)	Acc.			1	1		1			2			
	Total			1	1		1			2			
Violence psychique (endroit accessible au public)	Acc.	2	6	3	6	4	3	4	4	2	4	5	3
	Total	2	6	3	6	4	3	4	4	2	4	5	3
Vol à main armée (transport public)	Acc.	2											
	Total	2											
Vol à main armée (voie publique)	Acc.	1					1		1				2
	Tent.								1				
	Total	1					1		2				2
Vol à main armée (endroit accessible au public)	Acc.		3					1		1			
	Tent.			1									
	Total		3	1				1		1			



**PH Violence dans l'espace public**

		2000	2013	2014	2015	2016	2017	2018	2019	2020	2021	2022	2023
Vol avec violence sans arme (voie publique)	Acc.		2	1		2	4	2	3		1		1
	Tent.										1		1
	<b>Total</b>		<b>2</b>	<b>1</b>		<b>2</b>	<b>4</b>	<b>2</b>	<b>3</b>		<b>2</b>		<b>2</b>
Vol avec violence sans arme (endr. acces. au pub.)	Acc.		1			1	1		1				
	Tent.										1		
	<b>Total</b>		<b>1</b>			<b>1</b>	<b>1</b>		<b>1</b>		<b>1</b>		

**PH Autre**

		2000	2013	2014	2015	2016	2017	2018	2019	2020	2021	2022	2023
Faux policiers	Acc.		1										
	<b>Total</b>		<b>1</b>										
Terrorisme, extrémisme et radicalisme	Acc.				1			1					
	<b>Total</b>				<b>1</b>			<b>1</b>					
Cyberharcèlement	Acc.	5	4	17	14	23	20	20	20	29	33	20	18
	<b>Total</b>	<b>5</b>	<b>4</b>	<b>17</b>	<b>14</b>	<b>23</b>	<b>20</b>	<b>20</b>	<b>20</b>	<b>29</b>	<b>33</b>	<b>20</b>	<b>18</b>
Fraude à l'identité	Acc.	1	4	5	7	12	7	7	9	8	3	2	8
	Tent.											1	
	<b>Total</b>	<b>1</b>	<b>4</b>	<b>5</b>	<b>7</b>	<b>12</b>	<b>7</b>	<b>7</b>	<b>9</b>	<b>8</b>	<b>3</b>	<b>3</b>	<b>8</b>

# ***STATISTIQUES POLICIERES DE CRIMINALITE***

---

*LIEU DE PERPETRATION: COMMUNE*

**Bassenge**

***ANNEXE IV: FAITS ENREGISTRES  
NON CRIMINELS***



Bassenge

Faits non criminels

Maladies / Décès / Disparition

	2000	2013	2014	2015	2016	2017	2018	2019	2020	2021	2022	2023
Suicide	6	8	7	6	4	13	8	10	11	12	12	2
Personne malade	4	1	2	4	2	6	9	3	3	2	4	10
Décès suspect		1	1					1	1	1	1	1
Décès naturel	3	2			2	2	1	3	6		3	4
Disparition (personne disparue)	3	3	1	3	2	2	1	3	6	2	2	3
Accident (sauf roulage)		1	2	2	2	2		2	1	6	3	2
Cadavre non identifié										1		
<b>Total</b>	<b>16</b>	<b>16</b>	<b>13</b>	<b>15</b>	<b>12</b>	<b>25</b>	<b>19</b>	<b>22</b>	<b>28</b>	<b>24</b>	<b>25</b>	<b>22</b>

Appels

	2000	2013	2014	2015	2016	2017	2018	2019	2020	2021	2022	2023
Appels			1			1						1
<b>Total</b>			<b>1</b>			<b>1</b>						<b>1</b>

Problèmes sociaux

	2000	2013	2014	2015	2016	2017	2018	2019	2020	2021	2022	2023
Différends familiaux	14	13	9	9	9	7	2	3	7	3	9	5
Différend (pas de coups)	9	7	4	3	6	3	2		2	8	5	4
Affaire civile	3	4	6	4	2		1	1				1
Protection de la jeunesse	4	4	5	3	4	5	1	3	2	8	3	
Autres		1						2	2	1		
<b>Total</b>	<b>30</b>	<b>29</b>	<b>24</b>	<b>19</b>	<b>21</b>	<b>15</b>	<b>6</b>	<b>9</b>	<b>13</b>	<b>20</b>	<b>17</b>	<b>10</b>



**Catastrophes**

	2000	2013	2014	2015	2016	2017	2018	2019	2020	2021	2022	2023
Fuite de gaz									1			
Eboulement												1
<b>Total</b>									1			1

**Ordre public**

	2000	2013	2014	2015	2016	2017	2018	2019	2020	2021	2022	2023
Troubles						1						
<b>Total</b>						1						

**Agissements suspects**

	2000	2013	2014	2015	2016	2017	2018	2019	2020	2021	2022	2023
	12	16	4	5	1	1	4	3		3	2	1
<b>Total</b>	12	16	4	5	1	1	4	3		3	2	1

**Objets trouvés**

	2000	2013	2014	2015	2016	2017	2018	2019	2020	2021	2022	2023
	1		1	1	1		1					
<b>Total</b>	1		1	1	1		1					

**Objets perdus**

	2000	2013	2014	2015	2016	2017	2018	2019	2020	2021	2022	2023
	19	146	153	176	179	176	175	193	160	163	172	140
<b>Total</b>	19	146	153	176	179	176	175	193	160	163	172	140



**Autres non-infractions**

	2000	2013	2014	2015	2016	2017	2018	2019	2020	2021	2022	2023
Non-respect des conditions								1	1	1		1
Procès-verbal d'information	9	25	34	29	15	3	3	6	6	1	1	3
Notification		7	10	4	5	1	6	5	7	2	17	15
Demande signalement surveillance électronique											3	3
Fonction de contrôle armes				1						1	1	
Autres non infractions	3											
<b>Total</b>	<b>12</b>	<b>32</b>	<b>44</b>	<b>34</b>	<b>20</b>	<b>4</b>	<b>9</b>	<b>12</b>	<b>14</b>	<b>5</b>	<b>22</b>	<b>22</b>