

# ***STATISTIQUES POLICIERES DE CRIMINALITE***

---

*LIEU DE PERPETRATION: COMMUNE*

**Baelen**

**2000 - 2023**

*Police fédérale - DGRIDRIIBIPOL*

# ***STATISTIQUES POLICIERES DE CRIMINALITE***

---

*LIEU DE PERPETRATION: COMMUNE*

**Baelen**

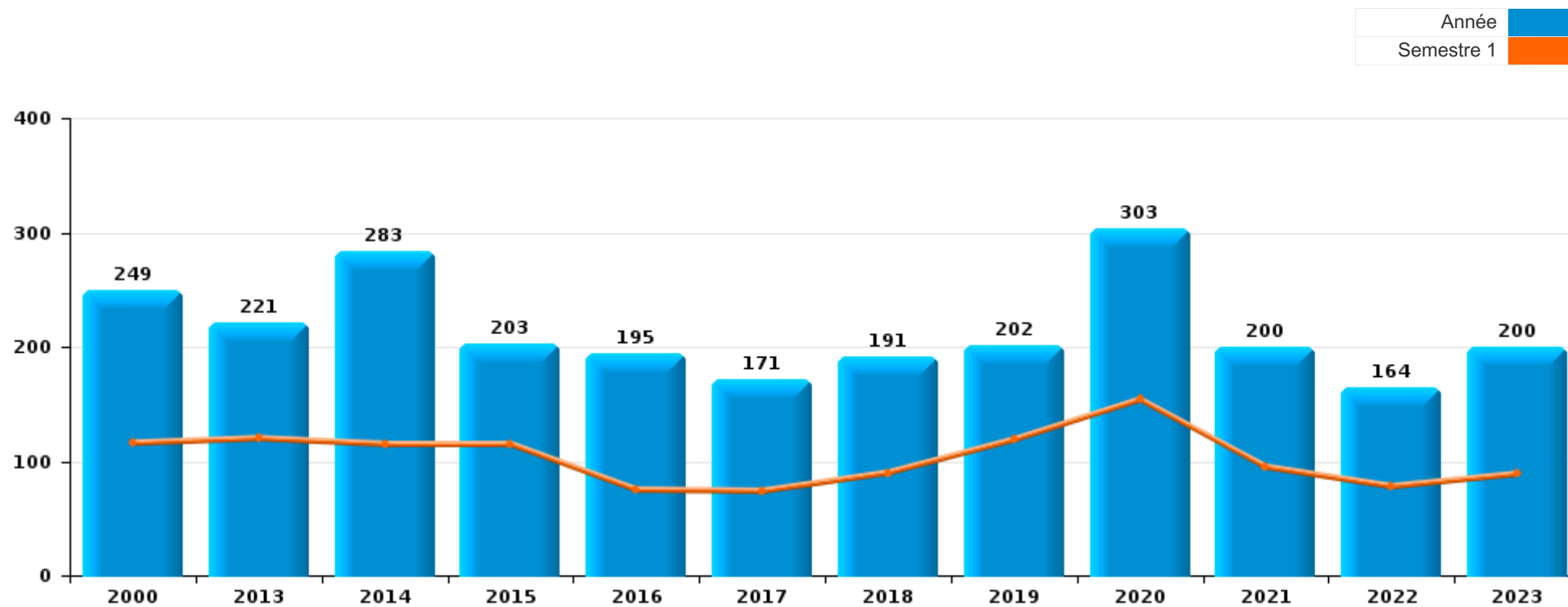
***PARTIE I : INFRACTIONS JUDICIAIRES***

## CRIMINALITE ENREGISTREE COMMISE AU NIVEAU DE LA COMMUNE



### Baelen

	2000	2013	2014	2015	2016	2017	2018	2019	2020	2021	2022	2023
<b>Nombre total des délits</b>	249	221	283	203	195	171	191	202	303	200	164	200





Baelen

	2000	2013	2014	2015	2016	2017	2018	2019	2020	2021	2022	2023
Vol et extorsion	132	90	102	62	42	47	51	47	35	52	46	36
Infr. contre l'intégrité physique	20	19	23	29	32	16	17	28	37	19	19	36
Dégradation de la propriété	22	17	38	18	20	28	17	31	17	27	16	16
Infr. contre autres valeurs morales et sentiments	6	14	20	27	18	14	20	22	16	23	17	20
Fraude	10	11	9	8	12	18	15	11	14	14	12	18
Infr. contre la sécurité publique	19	13	10	10	11	6	12	12	15	10	10	8
Santé publique									113	11		
Environnement	9	10	19	13	9	6	9	7	4	1	4	3
Drogues	2	4	11	2	9	13	14	5	5	5	3	8
Criminalité informatique		11	1	4	1	1	3	7	6	5	12	20
Armes et explosifs	1	5	3	2	3		13	9	9	7	3	4
Infr. contre les mœurs	6	4	6	5	6	2	4	3	8	4	4	1
Infr. contre la famille	6	3	3		5	2	9	5	3	4	3	3
Infr. contre la foi publique	4	7	2	6	7	1	2	1	3	4	3	4
Infr. relative au statut juridique de l'enfant	1		10	3	9	4	2		2	4	4	2
Protection de la jeunesse	1	4	6	1				3	7	4	3	2
Infr. contre l'autorité publique		1	3	2	6	2	1	1	2	1	1	5
Législation sur les étrangers	1	1	3	2	1	3		2	1	2	2	2
Protection de la personne		3	4	5		2		2	1			3
Code pénal social	1	1	2	1	1	4	1					5
Registre de population			6		1			1			2	1
Infr. contre la liberté individuelle	1			1	1	1		2	2	1		
Ivresse et alcool		2	1						1	1		1
Autres lois spéciales	1	1		1		1			1			
Contravention Code pénal	5											
Protection des revenus publics	1				1			1				1
Traite des êtres humains			1							1		
Travail							1	1				
Carte d'identité									1			
Exercice illégal de l'autorité publique				1								
Législation économique												1
Pratiques commerciales								1				
<b>Sous-total</b>	<b>249</b>	<b>221</b>	<b>283</b>	<b>203</b>	<b>195</b>	<b>171</b>	<b>191</b>	<b>202</b>	<b>303</b>	<b>200</b>	<b>164</b>	<b>200</b>
<b>Contravention règlement policier local</b>						1		1		9	10	13
<b>Sous-total</b>						<b>1</b>		<b>1</b>		<b>9</b>	<b>10</b>	<b>13</b>
<b>Total</b>	<b>249</b>	<b>221</b>	<b>283</b>	<b>203</b>	<b>195</b>	<b>172</b>	<b>191</b>	<b>203</b>	<b>303</b>	<b>209</b>	<b>174</b>	<b>213</b>

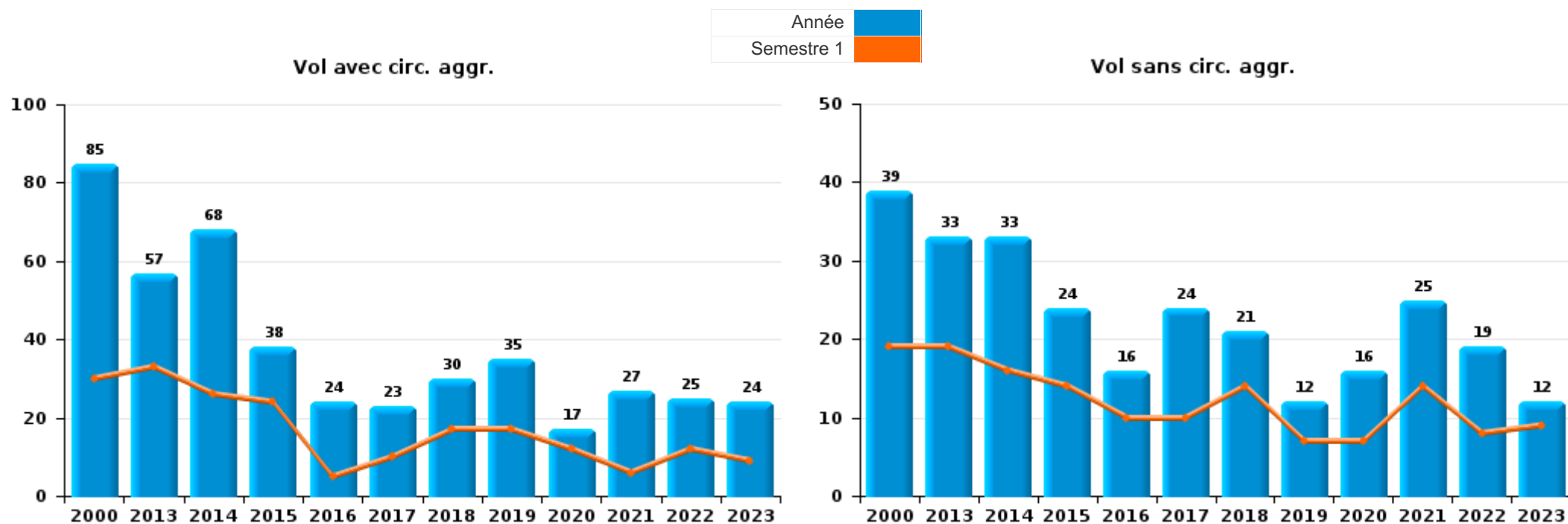
FPF/DGR/DR1/BIPOL - Statistiques policières de criminalité (date de clôture: 19/04/2024)  
 Les données pour les années 2001 jusqu'à 2012 ne sont plus publiées mais restent disponibles sur demande auprès du service BIPOL.



I.1. Catégorie des infractions : Vol et extorsion (top 5 des infractions au niveau national 2023)

Baelen

	2000	2013	2014	2015	2016	2017	2018	2019	2020	2021	2022	2023
Vol avec circ. agr.	85	57	68	38	24	23	30	35	17	27	25	24
Vol sans circ. agr.	39	33	33	24	16	24	21	12	16	25	19	12
Vol non spécifié	8				1							
Extorsion			1		1				2		2	
<b>Total</b>	<b>132</b>	<b>90</b>	<b>102</b>	<b>62</b>	<b>42</b>	<b>47</b>	<b>51</b>	<b>47</b>	<b>35</b>	<b>52</b>	<b>46</b>	<b>36</b>





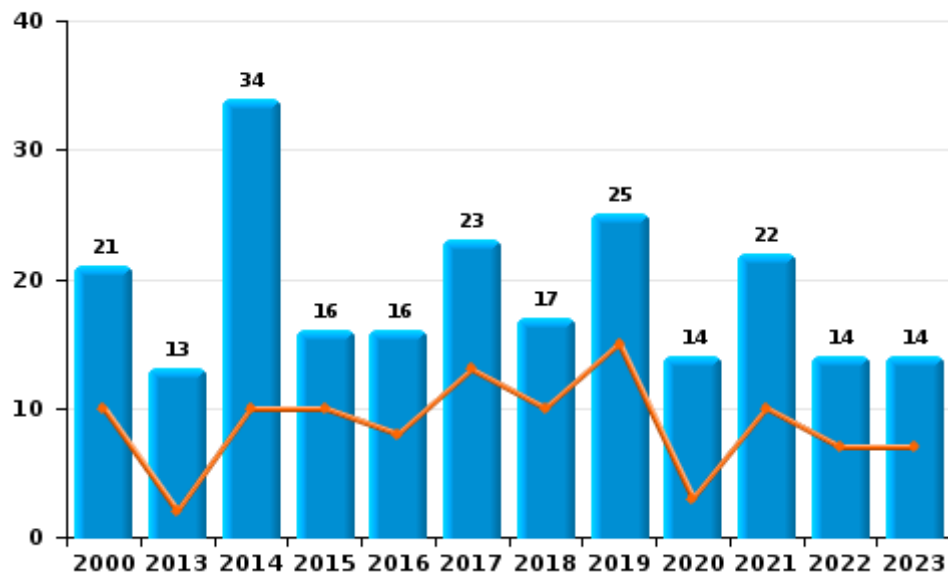
I.2. Catégorie des infractions : Dégradation de la propriété (top 5 des infractions au niveau national 2023)

Baelen

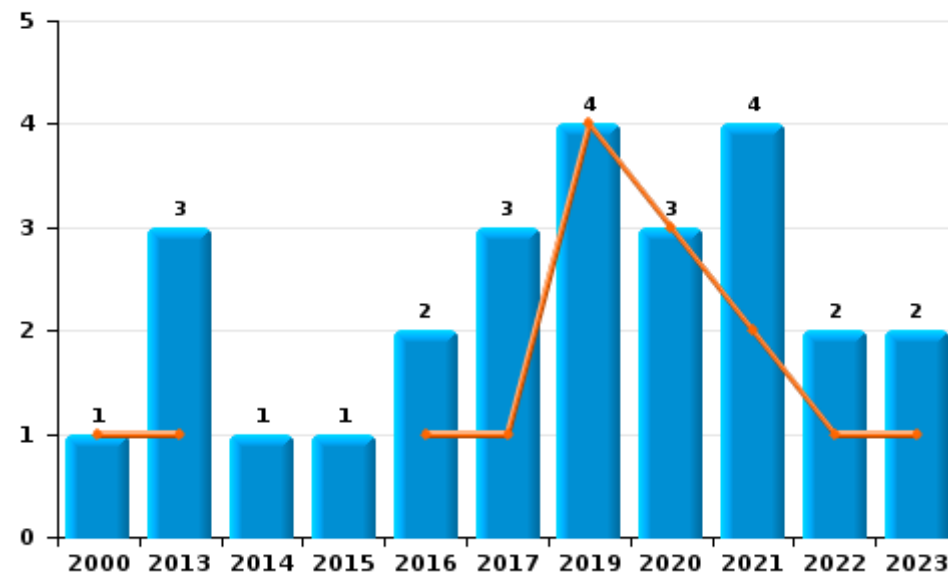
	2000	2013	2014	2015	2016	2017	2018	2019	2020	2021	2022	2023
Vandalisme	21	13	34	16	16	23	17	25	14	22	14	14
Incendie involontaire		2			2	1			1	3	2	2
Incendie volontaire	1	1	1	1		2		4	2	1		
Destruction, dénaturation, dégradation		1	3	1	2	2		2		1		
<b>Total</b>	<b>22</b>	<b>17</b>	<b>38</b>	<b>18</b>	<b>20</b>	<b>28</b>	<b>17</b>	<b>31</b>	<b>17</b>	<b>27</b>	<b>16</b>	<b>16</b>



Vandalisme



Incendie

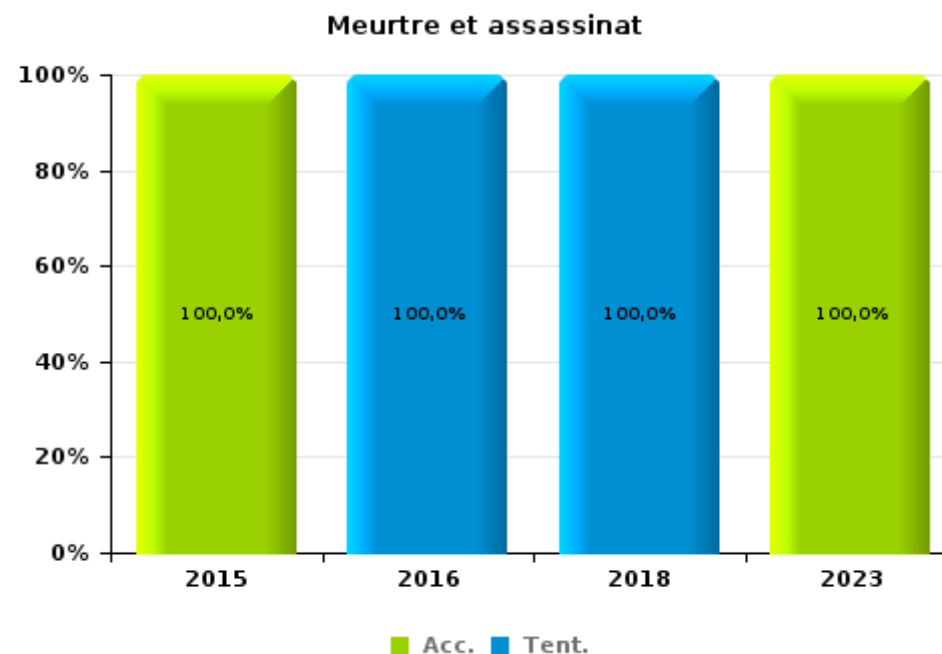
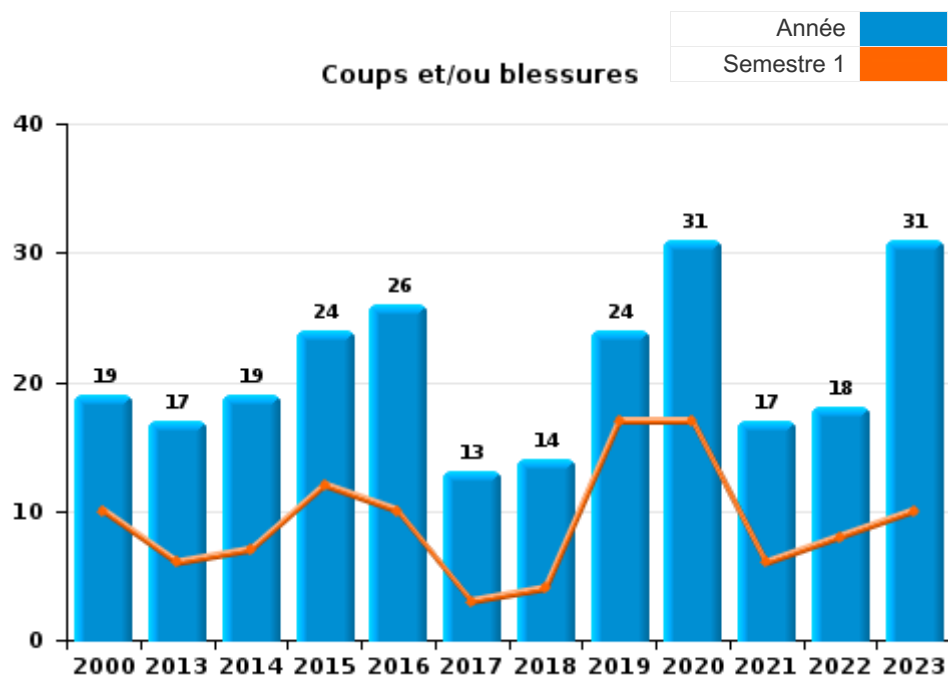




I.3. Catégorie des infractions : Infr. contre l'intégrité physique (top 5 des infractions au niveau national 2023)

Baelen

	2000	2013	2014	2015	2016	2017	2018	2019	2020	2021	2022	2023
Coups et/ou blessures	19	17	19	24	26	13	14	24	31	17	18	31
Autres	1	2	4	4	4	3	2	4	6	2	1	4
Meurtre et assassinat				1	2		1					1
<b>Total</b>	<b>20</b>	<b>19</b>	<b>23</b>	<b>29</b>	<b>32</b>	<b>16</b>	<b>17</b>	<b>28</b>	<b>37</b>	<b>19</b>	<b>19</b>	<b>36</b>





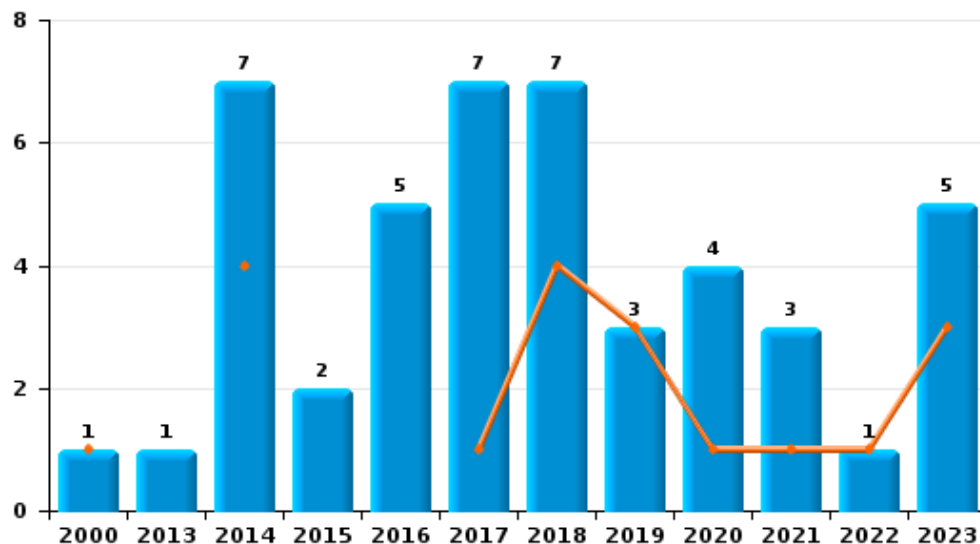
I.4. Catégorie des infractions : Drogues (top 5 des infractions au niveau national 2023)

Baelen

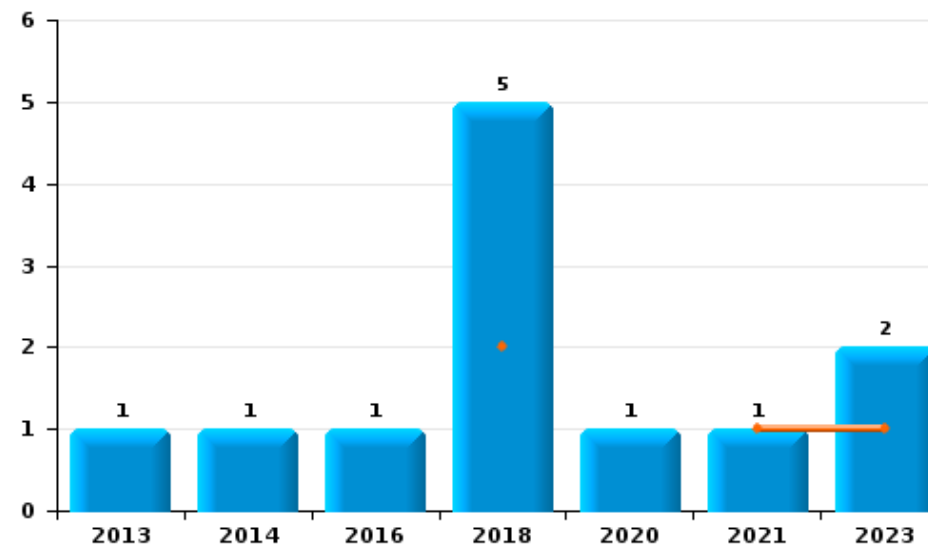
	2000	2013	2014	2015	2016	2017	2018	2019	2020	2021	2022	2023
Détention	1	1	7	2	5	7	7	3	4	3	1	5
Commerce		1	1		1		5		1	1		2
Importation et exportation	1		1		1	5		1		1		
Usage			2			1	1	1			1	
Fabrication					1		1				1	1
Autres		2			1							
<b>Total</b>	<b>2</b>	<b>4</b>	<b>11</b>	<b>2</b>	<b>9</b>	<b>13</b>	<b>14</b>	<b>5</b>	<b>5</b>	<b>5</b>	<b>3</b>	<b>8</b>



Détention



Commerce







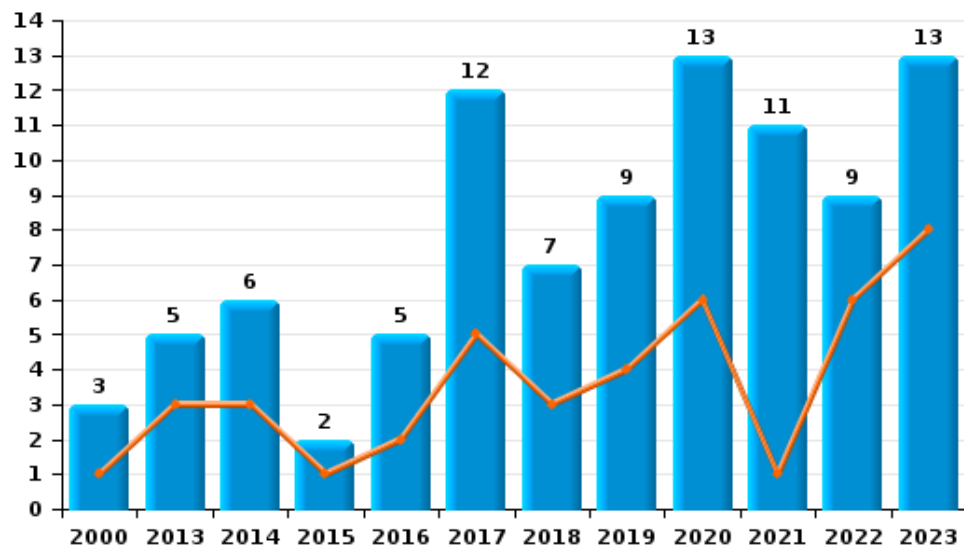
I.5. Catégorie des infractions : Fraude (top 5 des infractions au niveau national 2023)

Baelen

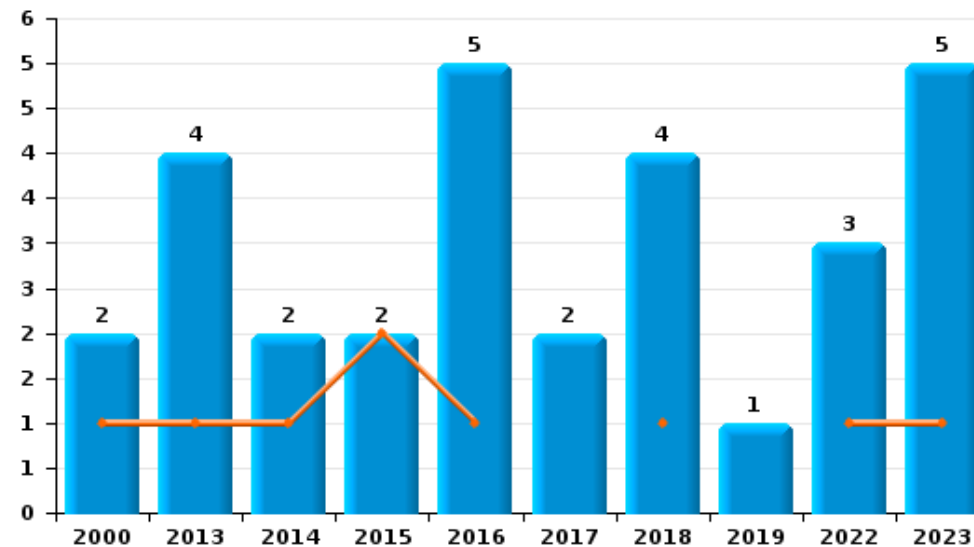
	2000	2013	2014	2015	2016	2017	2018	2019	2020	2021	2022	2023
Escroquerie	3	5	6	2	5	12	7	9	13	11	9	13
Abus de confiance et infr. apparentées	2	4	2	2	5	2	4	1			3	5
Fraudes: Autres	3		1	2	1	2	2			2		
Détournement et destruction frauduleuse	1			1		1	2	1	1			
Grivèlerie	1	1		1								
Infr. liées à l'insolvabilité		1			1	1						
Recel										1		
<b>Total</b>	<b>10</b>	<b>11</b>	<b>9</b>	<b>8</b>	<b>12</b>	<b>18</b>	<b>15</b>	<b>11</b>	<b>14</b>	<b>14</b>	<b>12</b>	<b>18</b>



Escroquerie



Abus de confiance et infr. apparentées



# ***STATISTIQUES POLICIERES DE CRIMINALITE***

---

*LIEU DE PERPETRATION: COMMUNE*

**Baelen**

***PARTIE II : FIGURES CRIMINELLES / PHENOMENES***



**Baelen**

**FC Vol moyen de transport**

	2000	2013	2014	2015	2016	2017	2018	2019	2020	2021	2022	2023
Vol de voiture	21	8	7	6				2	1	2		2
Vol de moto	1	1	1		2	1				1		
Vol dans les garages	1	1	1									
Vol de vélomoteur	2	1		1	1	2						
Vol de vélo	1	1				1	1	1	1		1	

**FC Cambriolage**

	2000	2013	2014	2015	2016	2017	2018	2019	2020	2021	2022	2023
Cambriolage dans habitation	38	28	32	19	11	15	17	10	7	16	10	15
Cambriolage ds entreprise ou commerce	11	8	5	5	1	2	2	7		1	6	1
Cambriolage ds service public ou bâtiment administ	3	1		3			4	4	2			1
Cambriolage dans bâtiment (total)	52	37	37	26	12	17	23	21	9	17	16	17



**FC Vol autre**

	2000	2013	2014	2015	2016	2017	2018	2019	2020	2021	2022	2023
Vol à main armée								1		1		
Vol avec violence sans arme	2	1	2		1		1	1	2	1	1	
Vol dans ou sur un véhicule	29	10	35	9	7	4	6	6	9	12	7	5
Vol d'armes et explosifs				1	1	1		1				
Vol à l'arraché										1		
Vol à la tire		1				3					1	
Vol à l'étalage	5	1	2	1		2	3			1	1	3
Vol par ruse	1	1						1				
Vol de métaux		3	3		2		1	2			1	
Vol sur les chantiers	2	2		1	2			1			2	1
Vol d'animaux			2		3				1			
Vol de cargaison			1									

**Criminalité ICT**

	2000	2013	2014	2015	2016	2017	2018	2019	2020	2021	2022	2023
Fraude de cartes de paiements		9	1		1				1		1	2
Phishing							1	1	1	1	1	6
Shouldersurfing									1		1	
Skimming		9										

**FC Autre**

	2000	2013	2014	2015	2016	2017	2018	2019	2020	2021	2022	2023
Violence contre les métiers d'intérêt général		3	2		4		2	2	5		1	1
Graffiti		1	1			1	1	1				1
Dégradation de voiture	6	5	22	11	8	8	4	8	4	5	3	6
Rixe au couteau				2				1				



**PH Violence intrafamiliale (VIF)**

	2000	2013	2014	2015	2016	2017	2018	2019	2020	2021	2022	2023
VIF: physique, dans le couple	2	2	7	5	8	5	2	3	5	9	9	10
VIF: physique, envers des descendants	1			2	2		1	3	3	1	1	3
VIF: physique, envers d'autres membres	7	2	1	4	2	3			1			2
VIF: sexuelle, envers des descendants	1	2	1		1			1				
VIF: psychique, dans le couple	6	3	12	3	13	6	11	6	3	8	7	5
VIF: psychique, envers d'autres membres	2											
VIF: économique, dans le couple							1					
VIF: économique, envers des descendants	1											
VIF: économique, envers d'autres membres	7	1	2						1			

**PH Drogues**

	2000	2013	2014	2015	2016	2017	2018	2019	2020	2021	2022	2023
Vente de cocaïne					1		1					
Vente de drogues synthétiques							1					
Production de cannabis (culture)					1		1					1
Vente de cannabis en grande quantité							1					

**PH Traite des êtres humains**

	2000	2013	2014	2015	2016	2017	2018	2019	2020	2021	2022	2023
TEH - exploitation économique										1		
TEH - exploitation sexuelle			1						1		1	



**PH Violence dans l'espace public**

	2000	2013	2014	2015	2016	2017	2018	2019	2020	2021	2022	2023
Violence physique (voie publique)	2		8	3	6	4	6	6	4		2	9
Violence physique (autre endroit public)					1	1					1	1
Violence physique (endroit accessible au public)	2	1		1		1					1	3
Violence sexuelle (voie publique)							1		1			
Violence psychique (voie publique)	1	9	11	6	2	7	7	6	5	7	7	6
Violence psychique (autre endroit public)					2	1						
Violence psychique (endroit accessible au public)	1			1	1	1	4	1		2	1	2
Vol à main armée (endroit accessible au public)								1				
Vol avec violence sans arme (transport public)			1									
Vol avec violence sans arme (endr. acces. au pub.)			1					1				

**PH Autre**

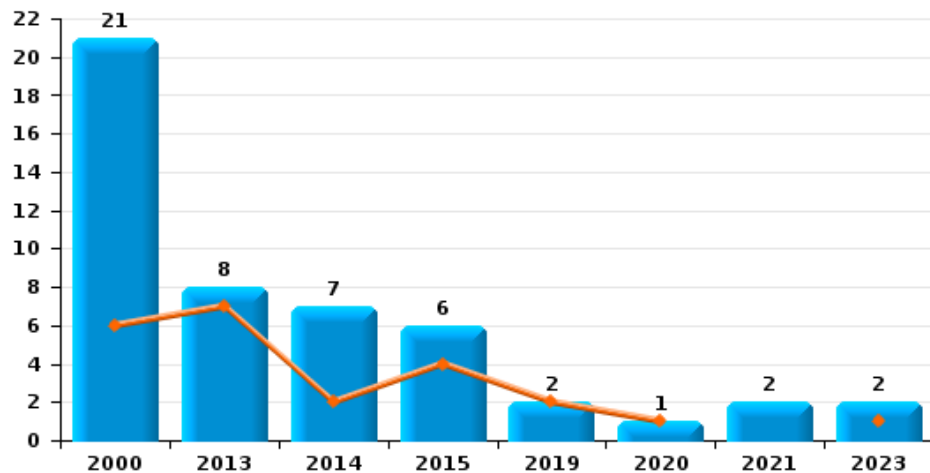
	2000	2013	2014	2015	2016	2017	2018	2019	2020	2021	2022	2023
Faux policiers								2	1			
Cyberharcèlement			2	2	1		2		3	4	2	1
Fraude à l'identité		5		2				1	1	2	3	4



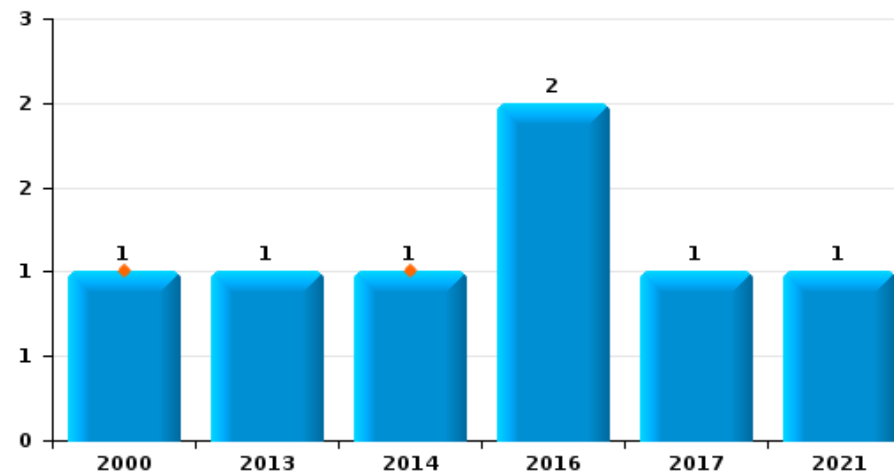
**Baelen**

Année	<span style="color: blue;">■</span>
Semestre 1	<span style="color: orange;">■</span>

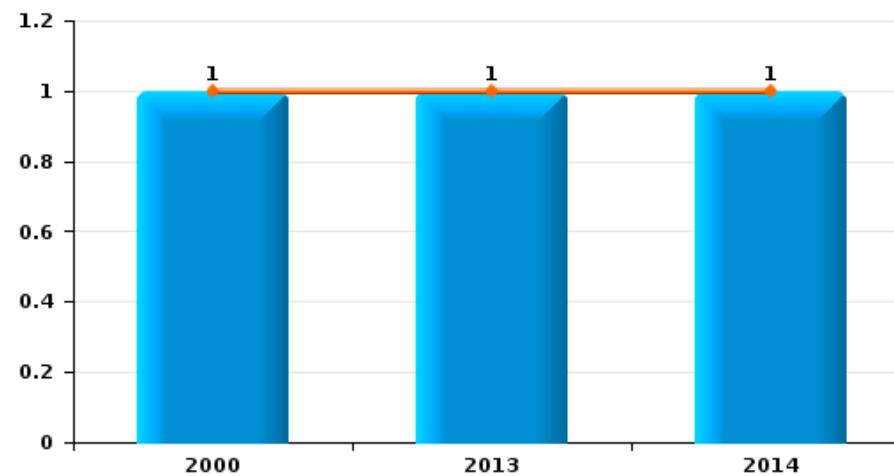
**Vol de voiture**



**Vol de moto**



**Vol dans les garages**

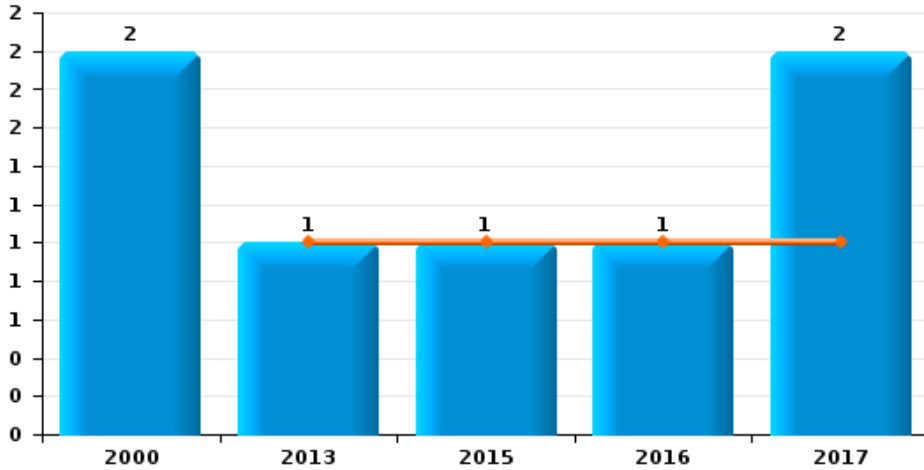




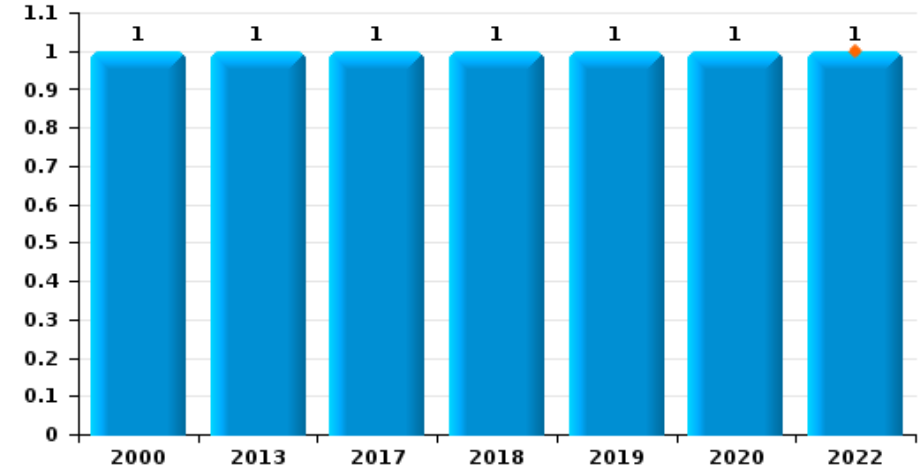
**Baelen**

Année	<span style="color: blue;">■</span>
Semestre 1	<span style="color: orange;">■</span>

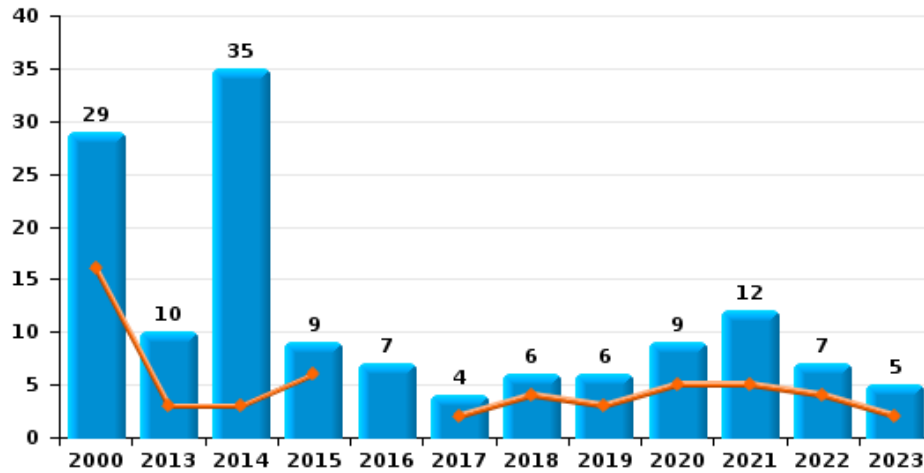
**Vol de vélomoteur**



**Vol de vélo**



**Vol dans ou sur un véhicule**



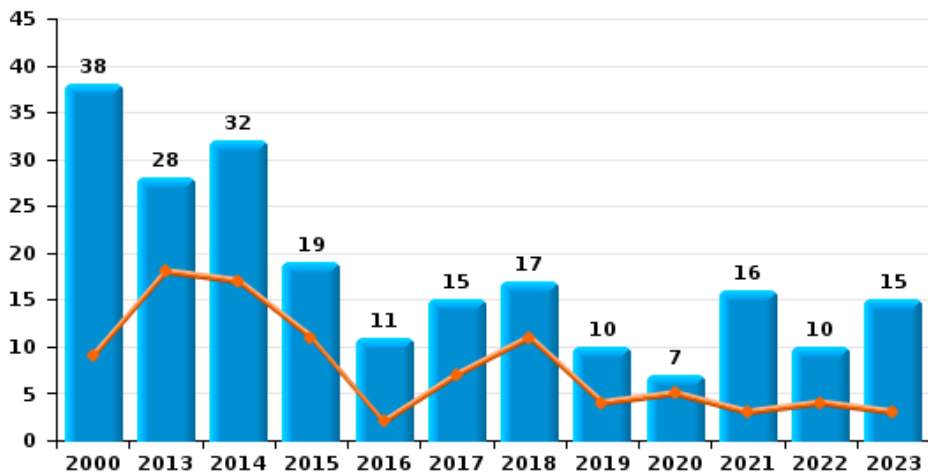




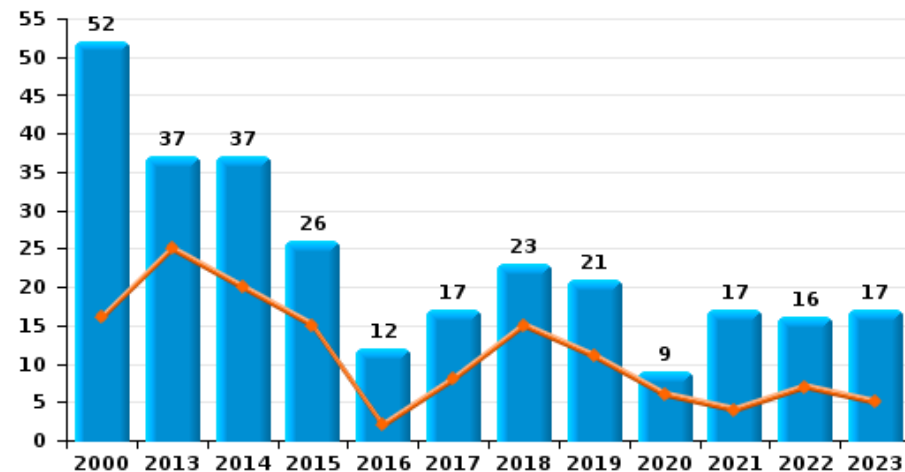
**Baelen**



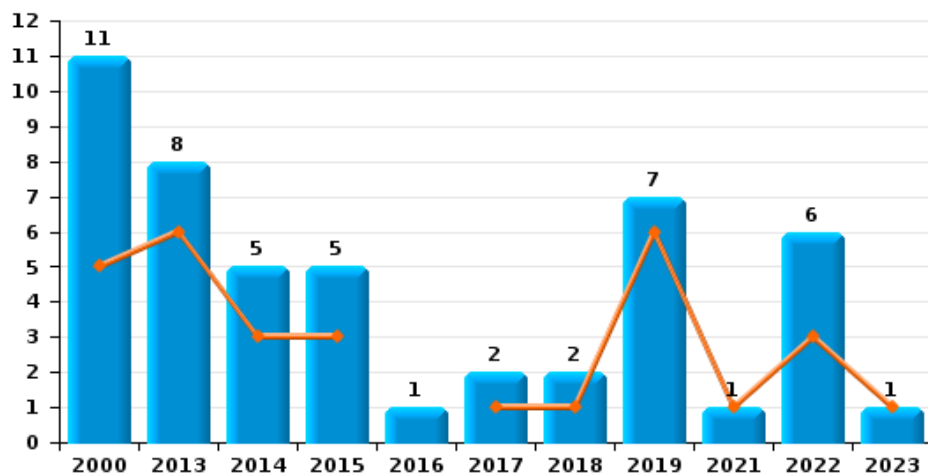
**Cambriolage dans habitation**



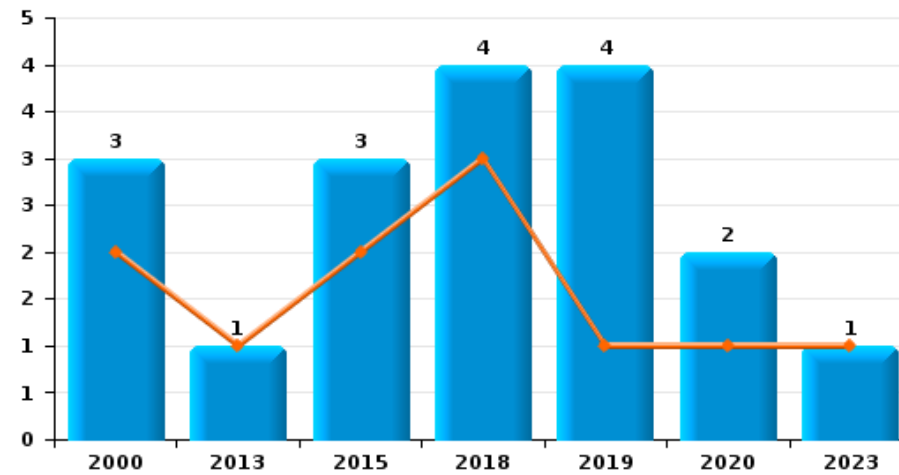
**Cambriolage dans bâtiment (total)**



**Cambriolage ds entreprise ou commerce**



**Cambriolage ds service public ou bâtiment administratif**

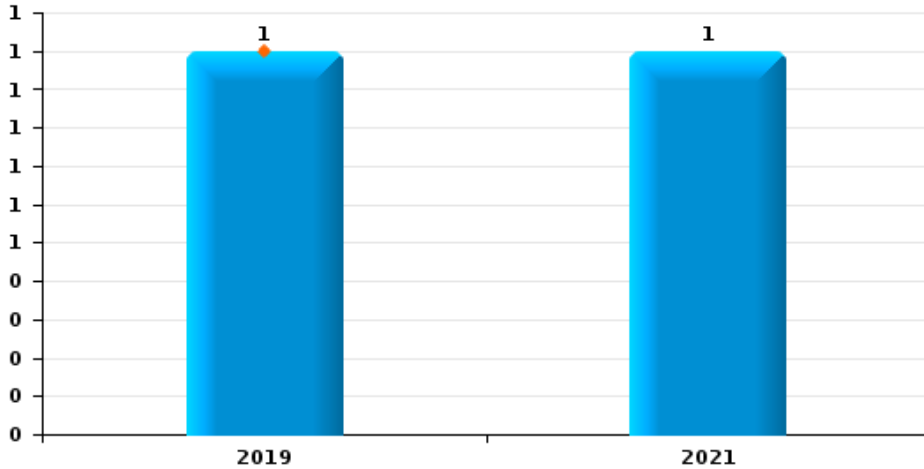




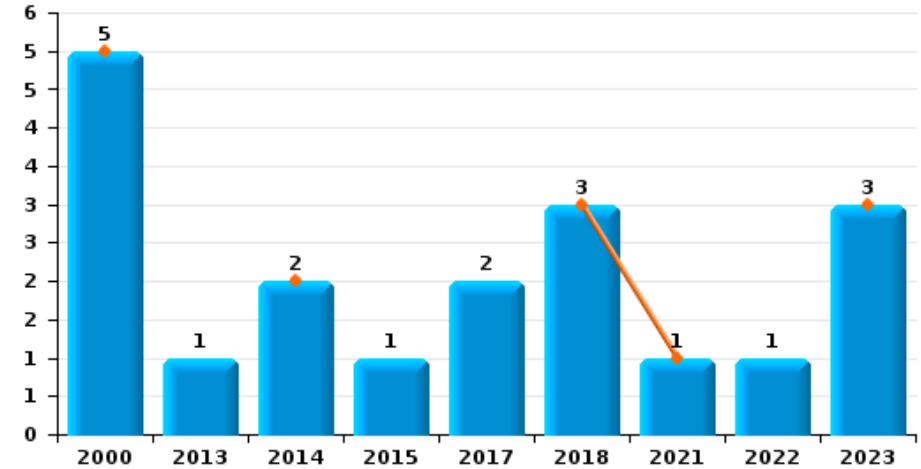
**Baelen**

Année	<span style="color: blue;">■</span>
Semestre 1	<span style="color: orange;">■</span>

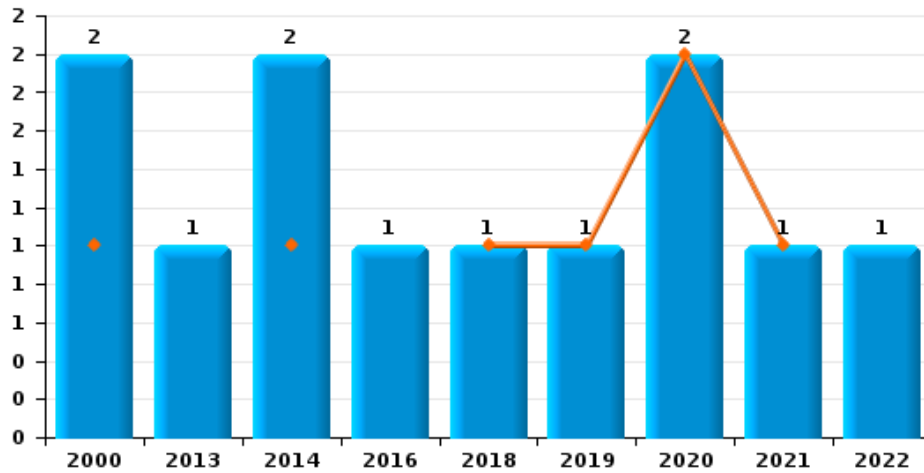
**Vol à main armée**



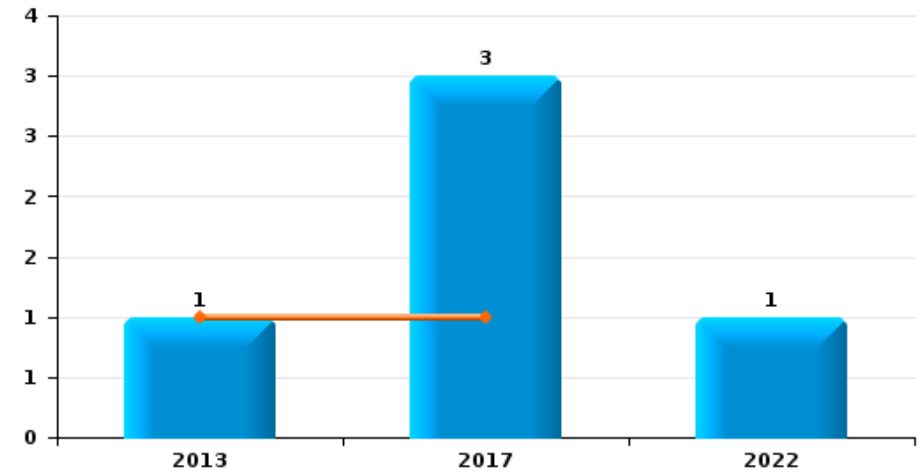
**Vol à l'étalage**



**Vol avec violence sans arme**



**Vol à la tire**

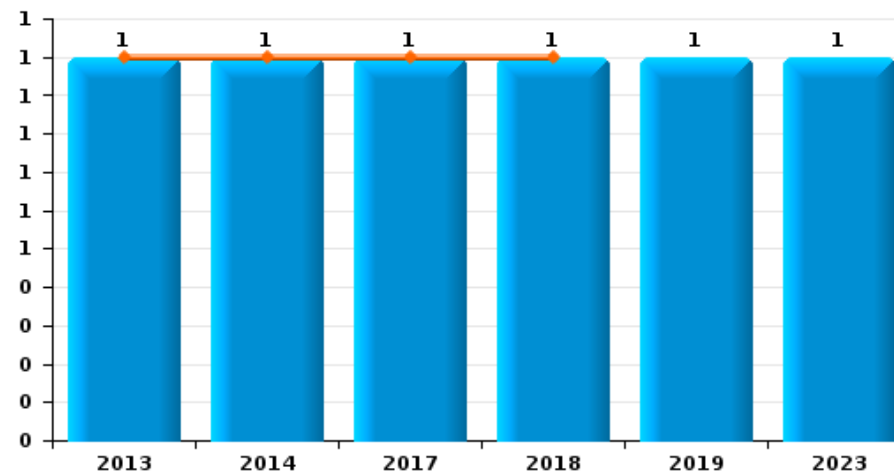




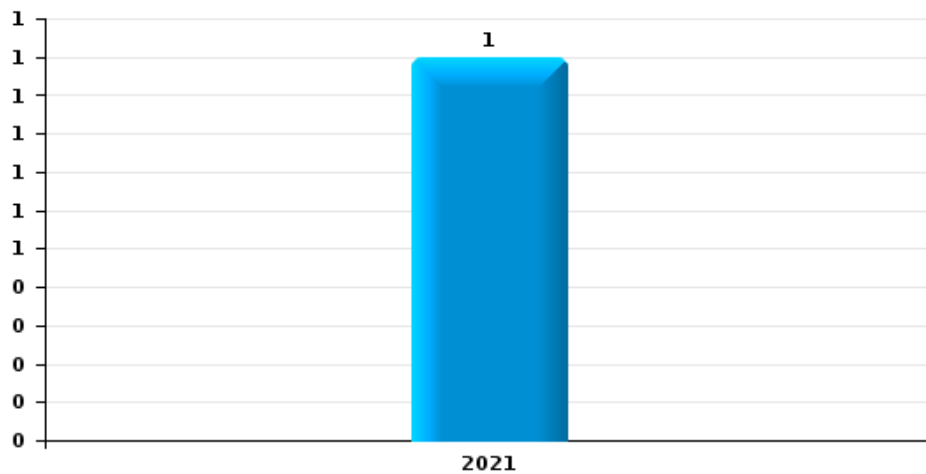
**Baelen**

Année	<span style="color: blue;">■</span>
Semestre 1	<span style="color: orange;">■</span>

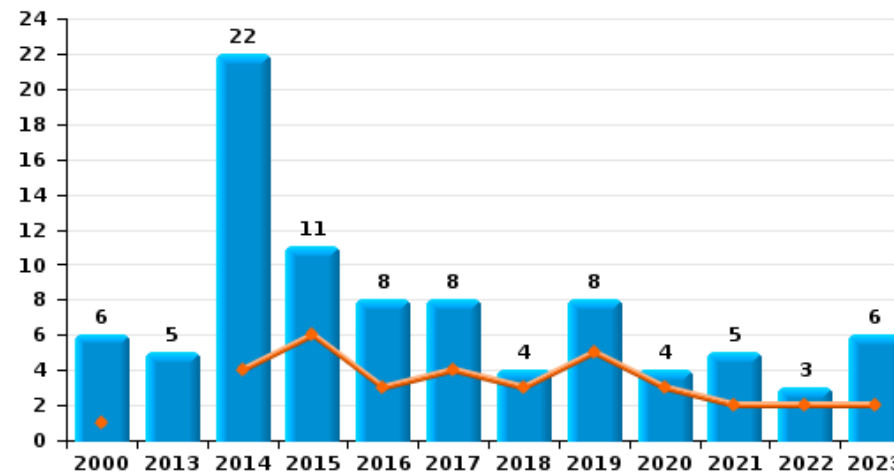
**Graffiti**



**Vol à l'arraché**



**Dégradation de voiture**





**Baelen**

**FC Vol moyen de transport**

		2000	2013	2014	2015	2016	2017	2018	2019	2020	2021	2022	2023
Vol de voiture	Sem 1	6	7	2	4				2	1			1
	Sem 2	15	1	5	2						2		1
	<b>Total</b>	<b>21</b>	<b>8</b>	<b>7</b>	<b>6</b>				<b>2</b>	<b>1</b>	<b>2</b>		<b>2</b>
Vol de moto	Sem 1	1		1									
	Sem 2		1			2	1				1		
	<b>Total</b>	<b>1</b>	<b>1</b>	<b>1</b>	<b>2</b>	<b>1</b>					<b>1</b>		
Vol dans les garages	Sem 1	1	1	1									
	Sem 2												
	<b>Total</b>	<b>1</b>	<b>1</b>	<b>1</b>									
Vol de vélomoteur	Sem 1		1		1	1	1						
	Sem 2	2					1						
	<b>Total</b>	<b>2</b>	<b>1</b>		<b>1</b>	<b>1</b>	<b>2</b>						
Vol de vélo	Sem 1											1	
	Sem 2	1	1				1	1	1	1			
	<b>Total</b>	<b>1</b>	<b>1</b>				<b>1</b>	<b>1</b>	<b>1</b>	<b>1</b>		<b>1</b>	



FC Cambriolage

		2000	2013	2014	2015	2016	2017	2018	2019	2020	2021	2022	2023
Cambriolage dans habitation	Sem 1	9	18	17	11	2	7	11	4	5	3	4	3
	Sem 2	29	10	15	8	9	8	6	6	2	13	6	12
Total		38	28	32	19	11	15	17	10	7	16	10	15
Cambriolage ds entreprise ou commerce	Sem 1	5	6	3	3		1	1	6		1	3	1
	Sem 2	6	2	2	2	1	1	1	1			3	
Total		11	8	5	5	1	2	2	7		1	6	1
Cambriolage ds service public ou bâtiment administ	Sem 1	2	1		2			3	1	1			1
	Sem 2	1			1			1	3	1			
Total		3	1		3			4	4	2			1
Cambriolage dans bâtiment (total)	Sem 1	16	25	20	15	2	8	15	11	6	4	7	5
	Sem 2	36	12	17	11	10	9	8	10	3	13	9	12
Total		52	37	37	26	12	17	23	21	9	17	16	17



FC Vol autre

		2000	2013	2014	2015	2016	2017	2018	2019	2020	2021	2022	2023
Vol à main armée	Sem 1								1				
	Sem 2										1		
	<b>Total</b>								<b>1</b>		<b>1</b>		
Vol avec violence sans arme	Sem 1	1		1				1	1	2	1		
	Sem 2	1	1	1	1							1	
	<b>Total</b>	<b>2</b>	<b>1</b>	<b>2</b>	<b>1</b>	<b>1</b>	<b>1</b>	<b>1</b>	<b>1</b>	<b>2</b>	<b>1</b>	<b>1</b>	
Vol dans ou sur un véhicule	Sem 1	16	3	3	6		2	4	3	5	5	4	2
	Sem 2	13	7	32	3	7	2	2	3	4	7	3	3
	<b>Total</b>	<b>29</b>	<b>10</b>	<b>35</b>	<b>9</b>	<b>7</b>	<b>4</b>	<b>6</b>	<b>6</b>	<b>9</b>	<b>12</b>	<b>7</b>	<b>5</b>
Vol d'armes et explosifs	Sem 2				1	1	1		1				
	<b>Total</b>				<b>1</b>	<b>1</b>	<b>1</b>		<b>1</b>				
Vol à l'arraché	Sem 2										1		
	<b>Total</b>										<b>1</b>		
Vol à la tire	Sem 1		1				1						
	Sem 2						2					1	
	<b>Total</b>		<b>1</b>				<b>3</b>					<b>1</b>	
Vol à l'étalage	Sem 1	5		2				3			1		3
	Sem 2		1		1		2					1	
	<b>Total</b>	<b>5</b>	<b>1</b>	<b>2</b>	<b>1</b>		<b>2</b>	<b>3</b>			<b>1</b>	<b>1</b>	<b>3</b>
Vol par ruse	Sem 1	1	1										
	Sem 2								1				
	<b>Total</b>	<b>1</b>	<b>1</b>						<b>1</b>				
Vol de métaux	Sem 1		2	3		2			1			1	
	Sem 2		1					1	1				
	<b>Total</b>		<b>3</b>	<b>3</b>		<b>2</b>		<b>1</b>	<b>2</b>			<b>1</b>	



FC Vol autre

		2000	2013	2014	2015	2016	2017	2018	2019	2020	2021	2022	2023
Vol sur les chantiers	Sem 1	2	1			1						1	1
	Sem 2		1		1	1			1			1	
Total		2	2		1	2			1			2	1
Vol d'animaux	Sem 1			1		3				1			
	Sem 2			1									
Total				2		3				1			
Vol de cargaison	Sem 1			1									
	Total			1									



Criminalité ICT

		2000	2013	2014	2015	2016	2017	2018	2019	2020	2021	2022	2023
Fraude de cartes de paiements	Sem 1		9	1									1
	Sem 2					1				1		1	1
	<b>Total</b>		<b>9</b>	<b>1</b>		<b>1</b>				<b>1</b>		<b>1</b>	<b>2</b>
Phishing	Sem 1												2
	Sem 2							1	1	1	1	1	4
	<b>Total</b>							<b>1</b>	<b>1</b>	<b>1</b>	<b>1</b>	<b>1</b>	<b>6</b>
Shouldersurfing	Sem 2									1		1	
	<b>Total</b>									<b>1</b>		<b>1</b>	
Skimming	Sem 1		9										
	<b>Total</b>		<b>9</b>										





FC Autre

		2000	2013	2014	2015	2016	2017	2018	2019	2020	2021	2022	2023
Violence contre les métiers d'intérêt général	Sem 1			1				2	2	1			
	Sem 2		3	1		4				4		1	1
	<b>Total</b>		<b>3</b>	<b>2</b>		<b>4</b>		<b>2</b>	<b>2</b>	<b>5</b>		<b>1</b>	<b>1</b>
Graffiti	Sem 1		1	1			1	1					
	Sem 2								1				1
	<b>Total</b>		<b>1</b>	<b>1</b>			<b>1</b>	<b>1</b>	<b>1</b>				<b>1</b>
Dégradation de voiture	Sem 1	1		4	6	3	4	3	5	3	2	2	2
	Sem 2	5	5	18	5	5	4	1	3	1	3	1	4
	<b>Total</b>	<b>6</b>	<b>5</b>	<b>22</b>	<b>11</b>	<b>8</b>	<b>8</b>	<b>4</b>	<b>8</b>	<b>4</b>	<b>5</b>	<b>3</b>	<b>6</b>
Rixe au couteau	Sem 2				2				1				
	<b>Total</b>				<b>2</b>				<b>1</b>				



PH Violence intrafamiliale (VIF)

		2000	2013	2014	2015	2016	2017	2018	2019	2020	2021	2022	2023
VIF: physique, dans le couple	Sem 1	2	2	2	3	4			2	4	4	4	3
	Sem 2			5	2	4	5	2	1	1	5	5	7
Total		2	2	7	5	8	5	2	3	5	9	9	10
VIF: physique, envers des descendants	Sem 1	1				1			3	2	1		
	Sem 2				2	1		1		1		1	3
Total		1			2	2		1	3	3	1	1	3
VIF: physique, envers d'autres membres	Sem 1	3	2		2	1	1						1
	Sem 2	4		1	2	1	2			1			1
Total		7	2	1	4	2	3			1			2
VIF: sexuelle, envers des descendants	Sem 1		1			1			1				
	Sem 2	1	1	1									
Total		1	2	1		1			1				
VIF: psychique, dans le couple	Sem 1	6	2	6		4	4	4	1		1	2	
	Sem 2		1	6	3	9	2	7	5	3	7	5	5
Total		6	3	12	3	13	6	11	6	3	8	7	5
VIF: psychique, envers d'autres membres	Sem 1	1											
	Sem 2	1											
Total		2											
VIF: économique, dans le couple	Sem 2							1					
Total								1					
VIF: économique, envers des descendants	Sem 2	1											
Total		1											
VIF: économique, envers d'autres membres	Sem 1	4	1	2									
	Sem 2	3								1			
Total		7	1	2						1			



PH Drogues

		2000	2013	2014	2015	2016	2017	2018	2019	2020	2021	2022	2023
Vente de cocaïne	Sem 2					1		1					
	Total					1		1					
Vente de drogues synthétiques	Sem 1							1					
	Total							1					
Production de cannabis (culture)	Sem 1				1								
	Sem 2							1					1
	Total				1			1					1
Vente de cannabis en grande quantité	Sem 1							1					
	Total							1					



PH Traite des êtres humains

		2000	2013	2014	2015	2016	2017	2018	2019	2020	2021	2022	2023
TEH - exploitation économique	Sem 2										1		
	Total										1		
TEH - exploitation sexuelle	Sem 1									1		1	
	Sem 2			1									
	Total			1						1		1	



PH Violence dans l'espace public

		2000	2013	2014	2015	2016	2017	2018	2019	2020	2021	2022	2023
Violence physique (voie publique)	Sem 1	2		2	1	3	1	1	4	3		1	5
	Sem 2			6	2	3	3	5	2	1		1	4
	<b>Total</b>	<b>2</b>		<b>8</b>	<b>3</b>	<b>6</b>	<b>4</b>	<b>6</b>	<b>6</b>	<b>4</b>		<b>2</b>	<b>9</b>
Violence physique (autre endroit public)	Sem 2					1	1					1	1
	<b>Total</b>					<b>1</b>	<b>1</b>					<b>1</b>	<b>1</b>
Violence physique (endroit accessible au public)	Sem 1				1		1						2
	Sem 2	2	1									1	1
	<b>Total</b>	<b>2</b>	<b>1</b>		<b>1</b>		<b>1</b>					<b>1</b>	<b>3</b>
Violence sexuelle (voie publique)	Sem 1									1			
	Sem 2							1					
	<b>Total</b>							<b>1</b>		<b>1</b>			
Violence psychique (voie publique)	Sem 1		5	4	4		3	2	3	5	5	2	4
	Sem 2	1	4	7	2	2	4	5	3		2	5	2
	<b>Total</b>	<b>1</b>	<b>9</b>	<b>11</b>	<b>6</b>	<b>2</b>	<b>7</b>	<b>7</b>	<b>6</b>	<b>5</b>	<b>7</b>	<b>7</b>	<b>6</b>
Violence psychique (autre endroit public)	Sem 1					2	1						
	<b>Total</b>					<b>2</b>	<b>1</b>						
Violence psychique (endroit accessible au public)	Sem 1				1	1		1			2	1	1
	Sem 2	1					1	3	1				1
	<b>Total</b>	<b>1</b>			<b>1</b>	<b>1</b>	<b>1</b>	<b>4</b>	<b>1</b>		<b>2</b>	<b>1</b>	<b>2</b>
Vol à main armée (endroit accessible au public)	Sem 1								1				
	<b>Total</b>								<b>1</b>				
Vol avec violence sans arme (transport public)	Sem 1			1									
	<b>Total</b>			<b>1</b>									



PH Violence dans l'espace public

		2000	2013	2014	2015	2016	2017	2018	2019	2020	2021	2022	2023
Vol avec violence sans arme (endr. acces. au pub.)	Sem 1								1				
	Sem 2			1									
Total				1					1				



PH Autre

		2000	2013	2014	2015	2016	2017	2018	2019	2020	2021	2022	2023
Faux policiers	Sem 1									1			
	Sem 2								2				
	<b>Total</b>								<b>2</b>	<b>1</b>			
Cyberharcèlement	Sem 1			1		1		1			2	1	
	Sem 2			1	2			1		3	2	1	1
	<b>Total</b>			<b>2</b>	<b>2</b>	<b>1</b>		<b>2</b>		<b>3</b>	<b>4</b>	<b>2</b>	<b>1</b>
Fraude à l'identité	Sem 1		5		1				1	1	2	3	3
	Sem 2				1								1
	<b>Total</b>		<b>5</b>		<b>2</b>				<b>1</b>	<b>1</b>	<b>2</b>	<b>3</b>	<b>4</b>



**Baelen**

**2022**

**FC Vol moyen de transport**

	Mai	Total
Vol de vélo	1	1

**FC Cambriolage**

	Jan	Mar	Avr	Mai	Juin	Sep	Oct	Nov	Déc	Total
Cambriolage dans habitation	1		1	1	1		2	2	2	10
Cambriolage ds entreprise ou commerce		2			1	2	1			6
Cambriolage dans bâtiment (total)	1	2	1	1	2	2	3	2	2	16

**FC Vol autre**

	Mar	Mai	Juil	Sep	Oct	Nov	Déc	Total
Vol avec violence sans arme					1			1
Vol dans ou sur un véhicule	2	2	1	1		1		7
Vol à la tire					1			1
Vol à l'étalage							1	1
Vol de métaux	1							1
Vol sur les chantiers		1		1				2

**Criminalité ICT**

	Août	Nov	Total
Fraude de cartes de paiements		1	1
Phishing	1		1
Shouldersurfing		1	1





### FC Autre

	Avr	Juil	Août	Total
Violence contre les métiers d'intérêt général		1		1
Dégradation de voiture	2		1	3

### PH Violence intrafamiliale (VIF)

	Mar	Avr	Mai	Juin	Juil	Août	Sep	Oct	Nov	Déc	Total
VIF: physique, dans le couple	1	1	2		1	1		2	1		9
VIF: physique, envers des descendants								1			1
VIF: psychique, dans le couple			1	1	1		1	1	1	1	7

### PH Traite des êtres humains

	Jan	Total
TEH - exploitation sexuelle	1	1

### PH Violence dans l'espace public

	Fév	Juin	Juil	Août	Sep	Oct	Total
Violence physique (voie publique)	1					1	2
Violence physique (autre endroit public)						1	1
Violence physique (endroit accessible au public)			1				1
Violence psychique (voie publique)	1	1		1	2	2	7
Violence psychique (endroit accessible au public)		1					1

### PH Autre

	Jan	Fév	Mar	Juin	Juil	Total
Cyberharcèlement			1		1	2
Fraude à l'identité	1	1		1		3



2023

**FC Vol moyen de transport**

	Mar	Juil	Total
Vol de voiture	1	1	2

**FC Cambriolage**

	Fév	Mar	Avr	Mai	Juil	Août	Sep	Oct	Nov	Déc	Total
Cambriolage dans habitation	1	1		1	2	3	1	1	2	3	15
Cambriolage ds entreprise ou commerce			1								1
Cambriolage ds service public ou bâtiment administ				1							1
Cambriolage dans bâtiment (total)	1	1	1	2	2	3	1	1	2	3	17

**FC Vol autre**

	Jan	Juin	Sep	Oct	Déc	Total
Vol dans ou sur un véhicule	2		1	1	1	5
Vol à l'étalage	2	1				3
Vol sur les chantiers	1					1

**Criminalité ICT**

	Jan	Fév	Juin	Août	Sep	Oct	Nov	Déc	Total
Fraude de cartes de paiements	1						1		2
Phishing		1	1	1	1	1		1	6

**FC Autre**

	Jan	Oct	Nov	Total
Violence contre les métiers d'intérêt général		1		1
Graffiti		1		1
Dégradation de voiture	2	3	1	6



### PH Violence intrafamiliale (VIF)

	Jan	Juin	Juil	Août	Sep	Oct	Nov	Déc	Total
VIF: physique, dans le couple	1	2				4	2	1	10
VIF: physique, envers des descendants				2				1	3
VIF: physique, envers d'autres membres	1				1				2
VIF: psychique, dans le couple			2	1	1			1	5

### PH Drogues

	Déc	Total
Production de cannabis (culture)	1	1

### PH Violence dans l'espace public

	Jan	Fév	Avr	Mai	Juin	Juil	Août	Sep	Déc	Total
Violence physique (voie publique)	1	1	1	1	1	1	1	1	1	9
Violence physique (autre endroit public)							1			1
Violence physique (endroit accessible au public)	1	1						1		3
Violence psychique (voie publique)	1			1	2	1			1	6
Violence psychique (endroit accessible au public)	1							1		2

### PH Autre

	Fév	Avr	Mai	Oct	Nov	Total
Cyberharcèlement				1		1
Fraude à l'identité	1	1	1		1	4

# ***STATISTIQUES POLICIERES DE CRIMINALITE***

---

*LIEU DE PERPETRATION: COMMUNE*

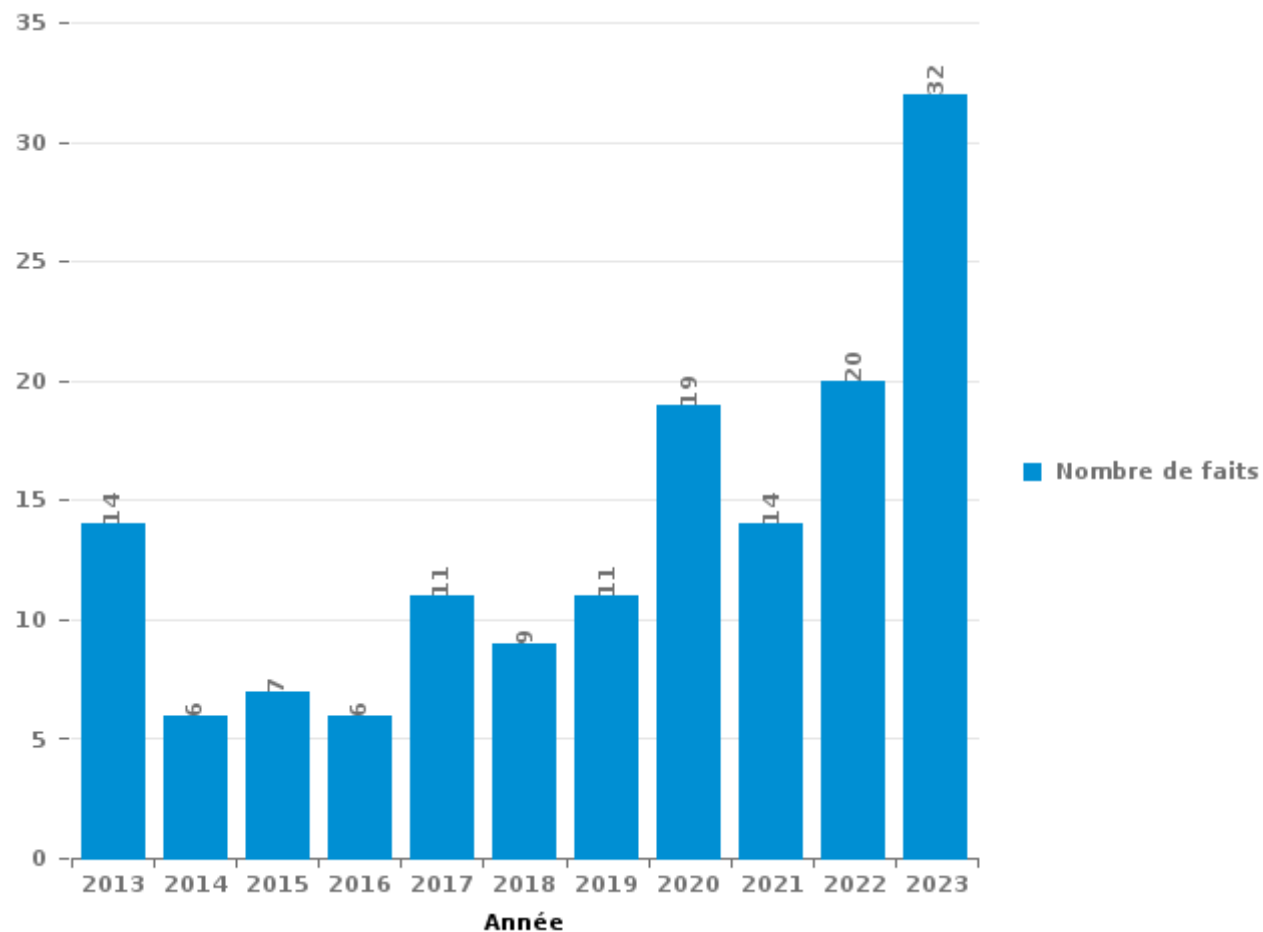
**Baelen**

***PARTIE III : ICT***



**Baelen**

Nombre total de délits avec un élément ICT/online, depuis 2013





Criminalité ICT/online au sens strict

Infractions (exhaustif)

	2013	2014	2015	2016	2017	2018	2019	2020	2021	2022	2023
Code pénal social: Infr. contre foi publique en droit pénal social: Faux en informatique											1
Criminalité informatique: Faux en informatique:			1						1		2
Criminalité informatique: Fraude informatique:	11	1	1	1	1	1	6	5	4	10	18
Criminalité informatique: Hacking:			2			2	1	1		1	
Criminalité informatique: Sabotage:										1	
<b>Total:</b>	<b>11</b>	<b>1</b>	<b>4</b>	<b>1</b>	<b>1</b>	<b>3</b>	<b>7</b>	<b>6</b>	<b>5</b>	<b>12</b>	<b>21</b>

Figures criminelles (à considérer spécifiquement – ne pas additionner avec d'autres éléments – risque de double comptage!)

	2013	2014	2016	2018	2019	2020	2021	2022	2023
Fraude de cartes de paiements	9	1	1			1		1	2
Phishing				1	1	1	1	1	6
Shouldersurfing						1		1	
Skimming	9								



## Criminalité ICT/online au sens large

Infractions (uniquement si code-fait existe)

	2013	2014	2016	2017	2018	2019	2020	2021	2022	2023
Fraude: Escroquerie: Fraude par internet	3	3	2	10	4	3	10	6	5	12
<b>Total:</b>	<b>3</b>	<b>3</b>	<b>2</b>	<b>10</b>	<b>4</b>	<b>3</b>	<b>10</b>	<b>6</b>	<b>5</b>	<b>12</b>

Figures criminelles (à considérer spécifiquement – ne pas additionner avec d'autres éléments – risque de double comptage!)

	2014	2015	2016	2018	2020	2021	2022	2023
Cyberharcèlement	2	2	1	2	3	4	2	1

# ***STATISTIQUES POLICIERES DE CRIMINALITE***

---

***LIEU DE PERPETRATION: COMMUNE***

**Baelen**

***PARTIE IV : DESTINATION LIEU***





**Baelen**

**Vol et extorsion**

	2000	2013	2014	2015	2016	2017	2018	2019	2020	2021	2022	2023
Habitation: maison	37	29	29	15	14	17	14	7	11	18	15	12
Voie publique	25	13	18	11	8	6	6	9	4	10	5	5
Magasin	8	6	4	4	1	4	6	4	2	2	4	4
Terrain	8	4	10	1	3	2	3	3	3	1	3	1
Parking	6	5	11	5	3	1			3	3	1	1
Habitation: allée	7	6	1	3	2	3	2	2		4	2	2
Entreprise	8	2	5	4		1		7			3	
Habitation: dépendances	8	3	6	1	1	2	1	2	1	1	1	1
Service public	1	3	1	3	4		3	5	2		1	
Inconnue	7	3	1		2	3	2		1	1		1
Habitation: appartement	1	3	2	2			2	2	1	3	2	2
Habitation: garage	2	2	2	2			1	2		4	1	
Habitation: non précisée	3	2	2		1	1	2		2		1	1
Horeca	5	2		2		1	2			1	1	
Moyen de transport: voiture			3				1	1	1	2	2	1
Autre	1	2	3	2	1	1						
Chantier	1	2		1	2			1			2	1
Maison de repos		1		1		4			2		1	1
Culture et loisirs	1	2	1	1		1	1	1				
Institution d'enseignement				1			2	1				1
Station essence	1								1		1	
Edifice religieux / lieu du culte	2											
Habitation: autre			1				1					
Moyen de transport: autobus / autocar			1	1								
Moyen de transport: autre				1								1
Moyen de transport: camion				1					1			
Cimetière							1					
Eaux intérieures et maritimes										1		
Infrastructure sportive												1
Moyen de transport: train / tram / métro										1		
Service							1					
Stade			1									
<b>Total</b>	<b>132</b>	<b>90</b>	<b>102</b>	<b>62</b>	<b>42</b>	<b>47</b>	<b>51</b>	<b>47</b>	<b>35</b>	<b>52</b>	<b>46</b>	<b>36</b>

FPF/DGR/DRI/BIPOL - Statistiques policières de criminalité (date de clôture: 19/04/2024)  
 Les données pour les années 2001 jusqu'à 2012 ne sont plus publiées mais restent disponibles sur demande auprès du service BIPOL.



Baelen

Dégradation de la propriété

	2000	2013	2014	2015	2016	2017	2018	2019	2020	2021	2022	2023
Voie publique	6		19	6	6	7	3	2	2	4	3	3
Habitation: résidence principale	5	4	3	4	2	7	6	4	4	6	2	3
Service public	1	3			1		5	6	7	2		
Parking	1		5	4	3	1		2	1	1		2
Terrain	1		2	1		2	1	3		1	6	2
Habitation: allée	1		4			4		4		2	1	1
Habitation: jardin	1	1	2		1	1		2	1	1		
Inconnue	1	1	1			1		2		2		1
Moyen de transport: voiture		4	1		2		1		1			
Entreprise	1	1	1	2	1			1	1			
Institution d'enseignement		1		1				3		2	1	
Habitation: non précisée					1	1	1			2		1
Habitation: dépendances					2	2					1	
Habitation: garage	2	1								1		
Maison de repos						1		1				1
Station essence	2											1
Autre		1			1							
Cimetière											1	1
Edifice religieux / lieu du culte						1		1				
Magasin										2		
Horeca											1	
Moyen de transport: autre										1		
<b>Total</b>	<b>22</b>	<b>17</b>	<b>38</b>	<b>18</b>	<b>20</b>	<b>28</b>	<b>17</b>	<b>31</b>	<b>17</b>	<b>27</b>	<b>16</b>	<b>16</b>

PPF/DGR/DRI/BIPOL - Statistiques policières de criminalité (date de clôture: 19/04/2024)

Les données pour les années 2001 jusqu'à 2012 ne sont plus publiées mais restent disponibles sur demande auprès du service BIPOL.



**Baelen**

**Infractions contre l'intégrité physique**

	2000	2013	2014	2015	2016	2017	2018	2019	2020	2021	2022	2023
Habitation	11	8	7	15	15	9	4	9	15	13	12	20
Voie publique	2	2	9	6	8	4	6	6	4	1	1	9
Service public	1	7	3	3	5		3	7	12	2		
Institution d'enseignement					1	2	2	3	4	1		1
Habitation: allée	1	1	1	1			1	1		2	1	
Habitation: jardin	2				1			1				1
Inconnue				2					1		2	
Terrain				1			1		1		1	1
Culture et loisirs	1			1								2
Entreprise	1		1		1							
Autre					1			1				
Maison de repos											1	1
Stade		1				1						
Edifice religieux / lieu du culte											1	
Horeca			1									
Moyen de transport: autre			1									
Parking												1
Station essence	1											
<b>Total</b>	<b>20</b>	<b>19</b>	<b>23</b>	<b>29</b>	<b>32</b>	<b>16</b>	<b>17</b>	<b>28</b>	<b>37</b>	<b>19</b>	<b>19</b>	<b>36</b>

FPF/DGR/DRI/BIPOL - Statistiques policières de criminalité (date de clôture: 19/04/2024)  
 Les données pour les années 2001 jusqu'à 2012 ne sont plus publiées mais restent disponibles sur demande auprès du service BIPOL.

# ***STATISTIQUES POLICIERES DE CRIMINALITE***

---

***LIEU DE PERPETRATION: COMMUNE***

**Baelen**

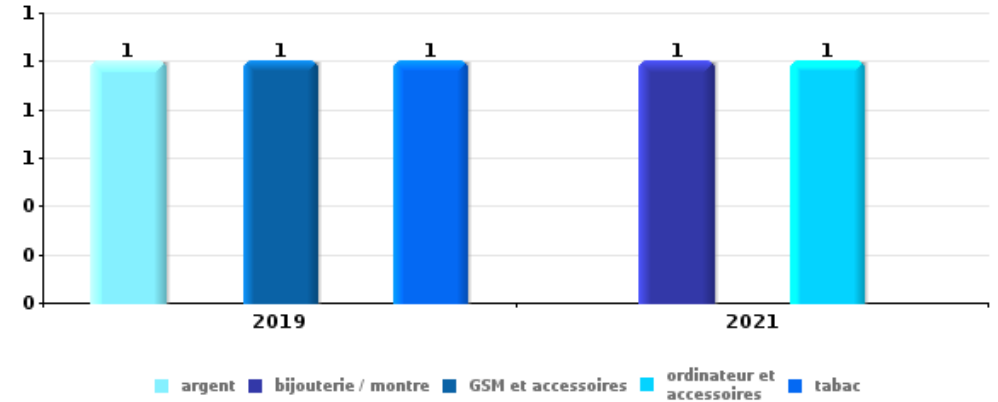
***PARTIE V : OBJETS ET MOYENS DE TRANSPORT***



**Baelen**

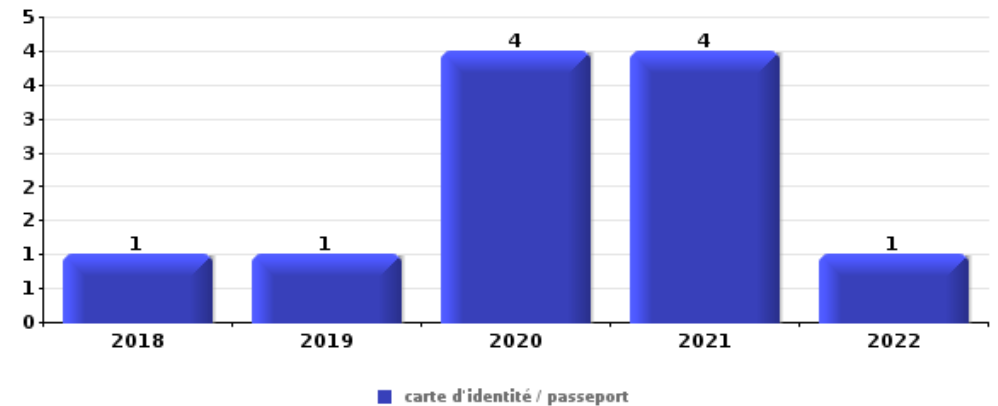
**Vol à main armée**

Top 5 Objets volés (sbd nombre de faits)		2018	2019	2020	2021	2022	2023
1	argent		1				
1	bijouterie / montre				1		
1	GSM et accessoires		1				
1	ordinateur et accessoires				1		
1	tabac		1				



**Vol dans ou sur un véhicule**

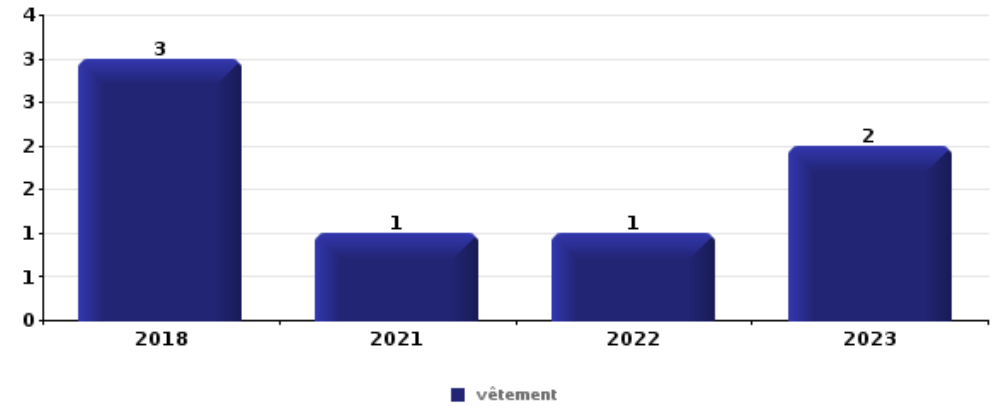
Top 5 Objets volés (sbd nombre de faits)		2018	2019	2020	2021	2022	2023
1	carte d'identité / passeport	1	1	4	4	1	
2	permis de conduire		1	4	3	1	
3	argent	2	1	1	1	2	
4	plaque d'immatriculation	1		1	2	1	1
5	carte bancaire / carte de crédit			3		2	
5	GSM et accessoires	1	1	1	2		
5	outillage	1	2	2			





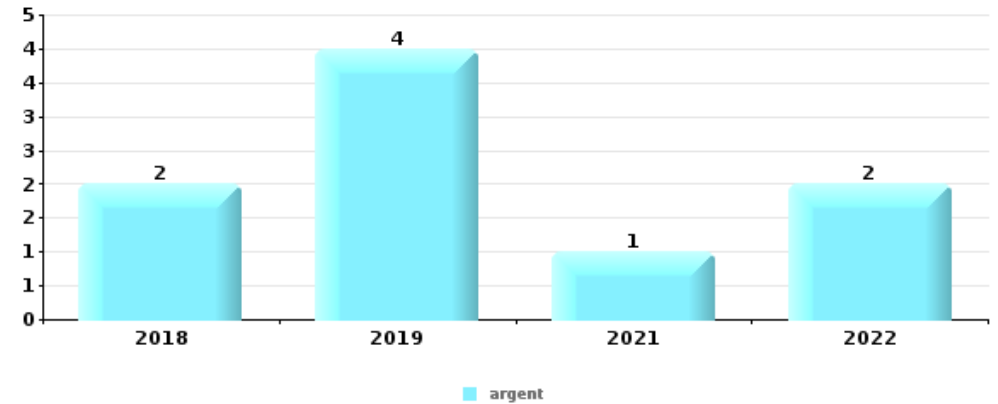
Vol à l'étalage

Top 5 Objets volés (sbd nombre de faits)		2018	2019	2020	2021	2022	2023
1	vêtement	3			1	1	2



Cambrilage ds entreprise ou commerce

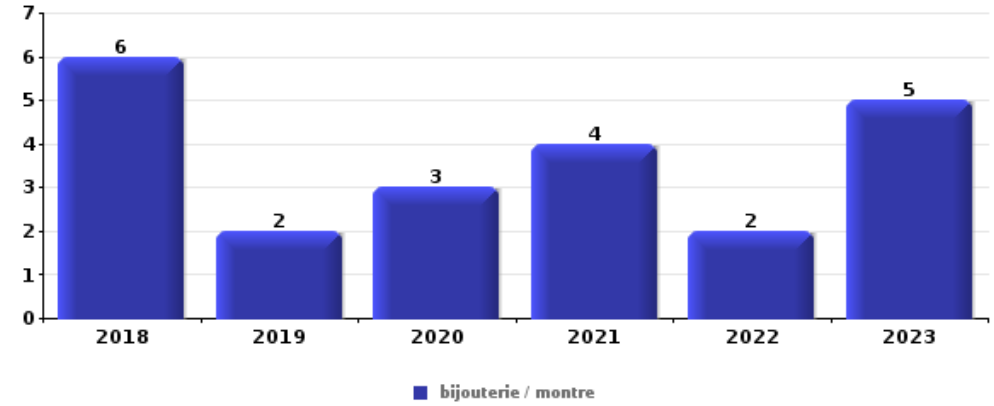
Top 5 Objets volés (sbd nombre de faits)		2018	2019	2020	2021	2022	2023
1	argent	2	4		1	2	
2	ordinateur et accessoires		1				1
2	outillage		1			1	
4	alimentation		1				
4	bijouterie / montre					1	
4	coffre-fort / coffret (argent) / caisse					1	
4	meuble					1	
4	tabac					1	





**Cambrassage dans habitation**

Top 5 Objets volés (sbd nombre de faits)		2018	2019	2020	2021	2022	2023
1	bijouterie / montre	6	2	3	4	2	5
2	argent	2	1	3	3		6
3	ordinateur et accessoires	2	1	1	2	2	2
4	multimédia	2	1	1	3		2
5	outillage	3	2		1	1	1



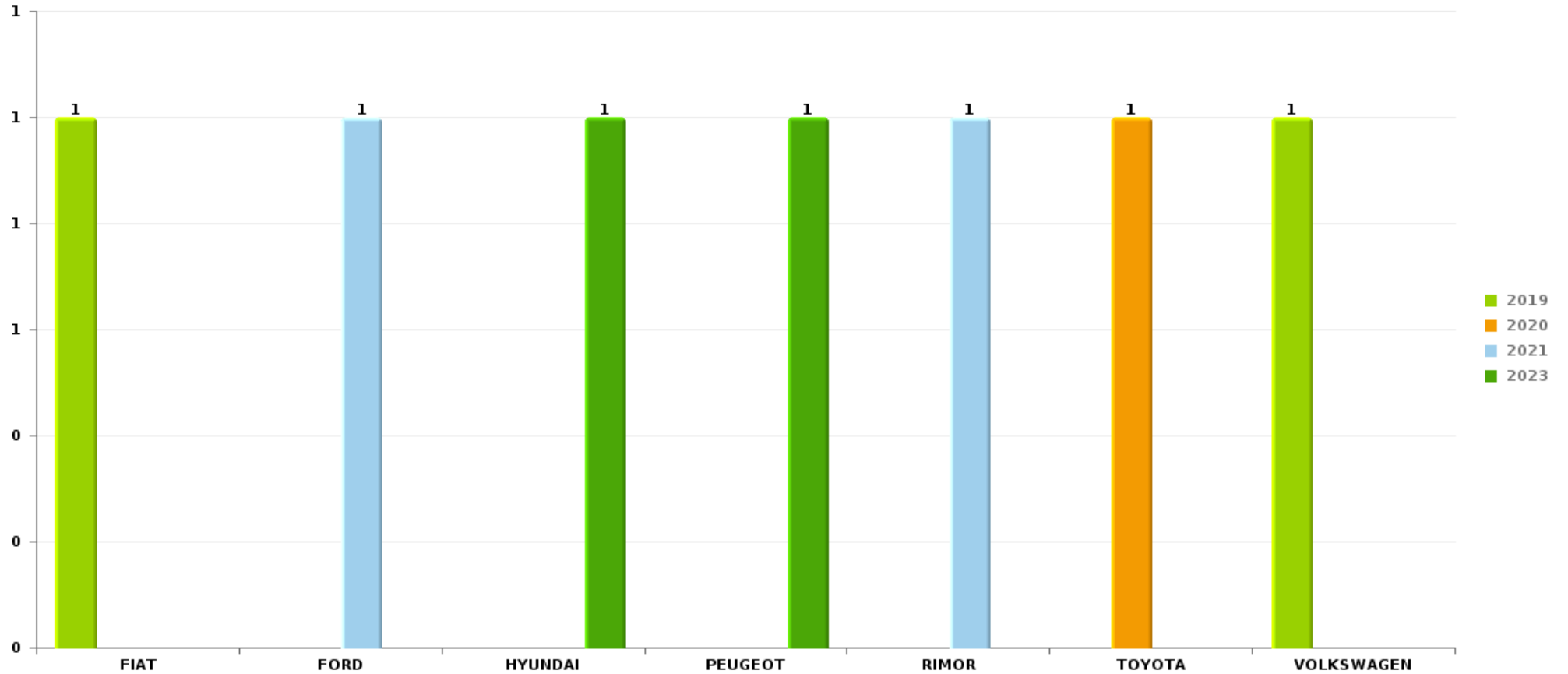
*Remarque: en ce qui concerne les objets, aucun total n'est reproduit étant donné que plusieurs objets peuvent avoir été volés lors d'un même fait.*



Baelen

Vol de voiture

Nombre de voitures volées par marque (Top 5)





# ***STATISTIQUES POLICIERES DE CRIMINALITE***

---

***LIEU DE PERPETRATION: COMMUNE***

**Baelen**

***PARTIE VI : SUSPECTS***



## Partie 1: Niveau FAITS (comptage du nombre de faits pour lesquels un certain type de suspect est impliqué)

### 1.1. Nombre d'infractions selon le sexe des suspects identifiés (par catégorie principale)

Étant donné que, tant un suspect identifié masculin qu'un suspect identifié féminin peuvent être impliqués lors d'un même fait, il est possible que la somme des colonnes «Hommes» et «Femmes» soit supérieure à la valeur de la colonne «Total...» (voir également la note méthodologique)

#### Baelen

2023

Catégorie principale / Sexe	Nombre total de faits avec au moins 1 suspect	Hommes	%	Femmes	%
Drogues	6	6	100,0%		
Infr. contre l'autorité publique	5	2	40,0%	3	60,0%
Infr. contre l'intégrité physique	4	2	50,0%	2	50,0%
Armes et explosifs	3	3	100,0%		
Infr. contre la foi publique	3	2	66,7%	1	33,3%
Infr. contre la sécurité publique	3	3	100,0%		
Code pénal social	2	2	100,0%		
Infr. contre autres valeurs morales et sentiments	2	2	100,0%		
Législation sur les étrangers	2	2	100,0%		
Protection de la personne	2	2	100,0%		
Criminalité informatique	1	1	100,0%		
Ivresse et alcool	1	1	100,0%		
Législation économique	1	1	100,0%		
Protection de la jeunesse	1	1	100,0%		
Registre de population	1			1	100,0%
Vol et extorsion	1	1	100,0%		

## CRIMINALITE ENREGISTREE: SUSPECTS



Catégorie principale / Sexe	Nombre total de faits avec au moins 1 suspect	Hommes	%	Femmes	%
Total	38	31	81,6%	7	18,4%



## 1.2. Nombre d'infractions selon le sexe des suspects identifiés (par figure criminelle)

Étant donné que, tant un suspect identifié masculin qu'un suspect identifié féminin peuvent être impliqués lors d'un même fait, il est possible que la somme des colonnes «Hommes» et «Femmes» soit supérieure à la valeur de la colonne «Total...» (voir également la note méthodologique)

### Baelen

2023

#### FC Vol autre

Figure criminelle / Sexe	Nombre total de faits avec au moins 1 suspect identifié	Hommes	%
<b>Vol à l'étalage</b>	1	1	100,0%
Total	PA	PA	PA

#### PH Violence intrafamiliale (VIF)

Figure criminelle / Sexe	Nombre total de faits avec au moins 1 suspect identifié	Hommes	%
<b>VIF: physique, dans le couple</b>	2	2	100,0%
Total	PA	PA	PA

#### PH Drogues

Figure criminelle / Sexe	Nombre total de faits avec au moins 1 suspect identifié	Hommes	%
<b>Production de cannabis (culture)</b>	1	1	100,0%
Total	PA	PA	PA



**PH Violence dans l'espace public**

Figure criminelle / Sexe	Nombre total de faits avec au moins 1 suspect identifié	Hommes	%	Femmes	%
Violence physique (voie publique)	2			2	100,0%
Violence physique (endroit accessible au public)	1			1	100,0%
Violence psychique (voie publique)	3	2	66,7%	1	33,3%
Violence psychique (endroit accessible au public)	2	1	50,0%	1	50,0%
<b>Total</b>	<b>PA</b>	<b>PA</b>	<b>PA</b>	<b>PA</b>	<b>PA</b>

**PH Autre**

Figure criminelle / Sexe	Nombre total de faits avec au moins 1 suspect identifié	Hommes	%
Cyberharcèlement	1	1	100,0%
Fraude à l'identité	2	2	100,0%
<b>Total</b>	<b>PA</b>	<b>PA</b>	<b>PA</b>



### 1.3. Nombre d'infractions selon l'âge des suspects identifiés (par catégorie principale)

Étant donné que, tant un suspect identifié mineur qu'un suspect identifié majeur peuvent être impliqués lors d'un même fait, il est possible que la somme des colonnes «Mineur» et «Majeur» soit supérieure à la valeur de la colonne «Total...» (voir également la note méthodologique)

#### Baelen

#### 2023

Catégorie principale / Âge	Nombre total de faits avec au moins 1 suspect identifié	Mineur	%	Majeur	%
Drogues	6	1	16,7%	5	83,3%
Infr. contre l'autorité publique	5	1	20,0%	4	80,0%
Infr. contre l'intégrité physique	4			4	100,0%
Armes et explosifs	3	3	100,0%		
Infr. contre la foi publique	3			3	100,0%
Infr. contre la sécurité publique	3			3	100,0%
Code pénal social	2			2	100,0%
Infr. contre autres valeurs morales et sentiments	2			2	100,0%
Législation sur les étrangers	2			2	100,0%
Protection de la personne	2			2	100,0%
Criminalité informatique	1			1	100,0%
Ivresse et alcool	1			1	100,0%
Législation économique	1			1	100,0%
Protection de la jeunesse	1	1	100,0%		
Registre de population	1			1	100,0%
Vol et extorsion	1			1	100,0%
<b>Total</b>	<b>38</b>	<b>6</b>	<b>15,8%</b>	<b>32</b>	<b>84,2%</b>



## 1.4. Nombre d'infractions selon l'âge des suspects identifiés (par figure criminelle)

Étant donné que, tant un suspect identifié mineur qu'un suspect identifié majeur peuvent être impliqués lors d'un même fait, il est possible que la somme des colonnes «Mineur» et «Majeur» soit supérieure à la valeur de la colonne «Total...» (voir également la note méthodologique)

### Baelen

### 2023

#### FC Vol autre

Figure criminelle / Âge	Nombre total de faits avec au moins 1 suspect identifié	Majeur	%
Vol à l'étalage	1	1	100,0%
<b>Total</b>	<b>PA</b>	<b>PA</b>	<b>PA</b>

#### PH Violence intrafamiliale (VIF)

Figure criminelle / Âge	Nombre total de faits avec au moins 1 suspect identifié	Majeur	%
VIF: physique, dans le couple	2	2	100,0%
<b>Total</b>	<b>PA</b>	<b>PA</b>	<b>PA</b>

#### PH Drogues

Figure criminelle / Âge	Nombre total de faits avec au moins 1 suspect identifié	Majeur	%
Production de cannabis (culture)	1	1	100,0%
<b>Total</b>	<b>PA</b>	<b>PA</b>	<b>PA</b>

#### PH Violence dans l'espace public

Figure criminelle / Âge	Nombre total de faits avec au moins 1 suspect identifié	Majeur	%
Violence physique (voie publique)	2	2	100,0%
Violence physique (endroit accessible au public)	1	1	100,0%
Violence psychique (voie publique)	3	3	100,0%
Violence psychique (endroit accessible au public)	2	2	100,0%
<b>Total</b>	<b>PA</b>	<b>PA</b>	<b>PA</b>

## CRIMINALITE ENREGISTREE: SUSPECTS



### PH Autre

Figure criminelle / Âge	Nombre total de faits avec au moins 1 suspect identifié	Majeur	%
Cyberharcèlement	1	1	100,0%
Fraude à l'identité	2	2	100,0%
Total	PA	PA	PA





## Partie 2: Niveau SUSPECTS-FAIT (comptage du nombre de combinaisons suspect-fait)

### 2.1. Nombre de suspects-fait selon le sexe des suspects identifiés (TOP 5 des catégories principales)

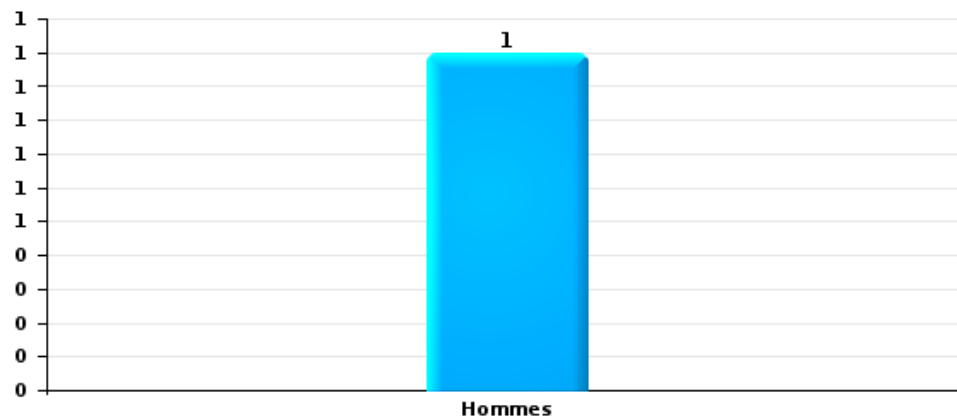
Lorsqu'un même suspect a commis plusieurs faits durant la période considérée, il est aussi comptabilisé plusieurs fois (voir également la note méthodologique)

Baelen

2023

Vol et extorsion

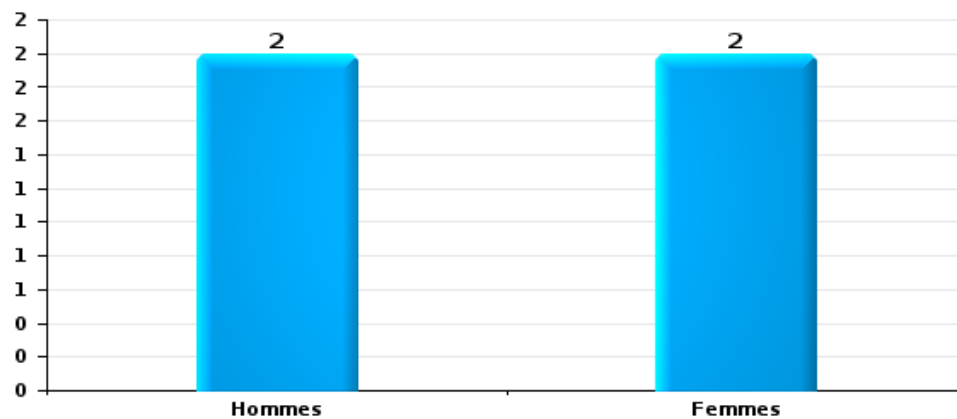
Nombre de suspects-fait selon le sexe





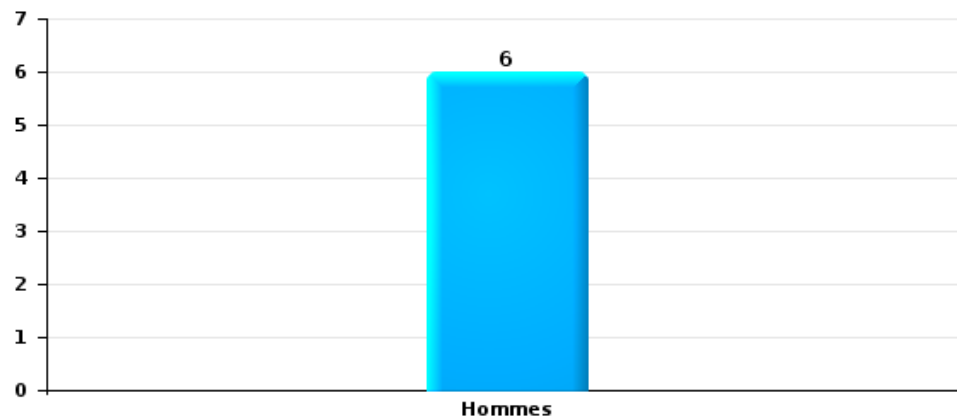
Infr. contre l'intégrité physique

Nombre de suspects-fait selon le sexe



Drogues

Nombre de suspects-fait selon le sexe





## **2.2. Nombre de suspects-fait selon le sexe des suspects identifiés (TOP 5 des figures criminelles)**

---

Lorsqu'un même suspect a commis plusieurs faits durant la période considérée, il est aussi comptabilisé plusieurs fois (voir également la note méthodologique)

**Baelen**

**2023**

---

---



### 2.3. Nombre de suspects-fait selon l'âge des suspects identifiés (TOP 5 des catégories principales)

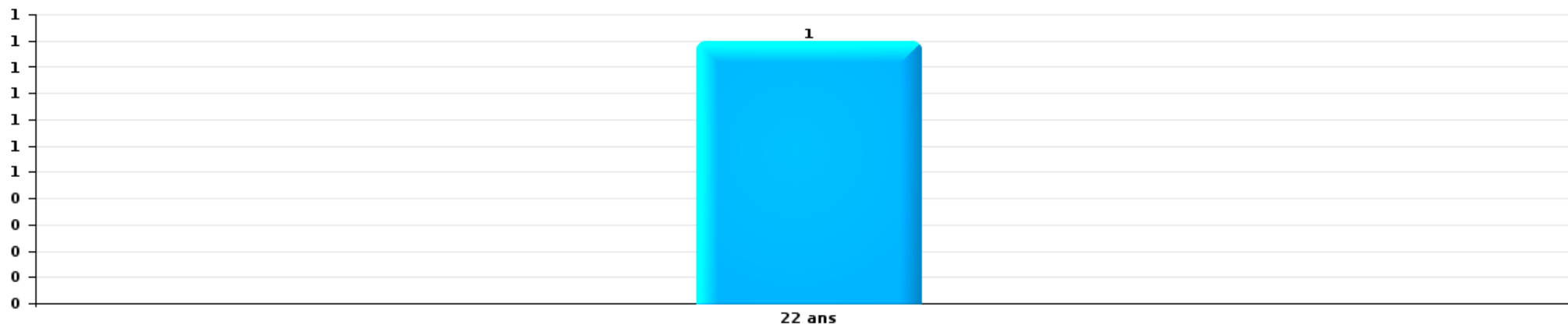
1) Lorsqu'un même suspect a commis plusieurs faits durant la période considérée, il est aussi comptabilisé plusieurs fois, qu'il ait le même âge ou non – 2) Les suspects au-dessous de 14 ans et à partir de 90 ans ne sont pas repris dans le tableau (voir également la note méthodologique)

Baelen

2023

Vol et extorsion

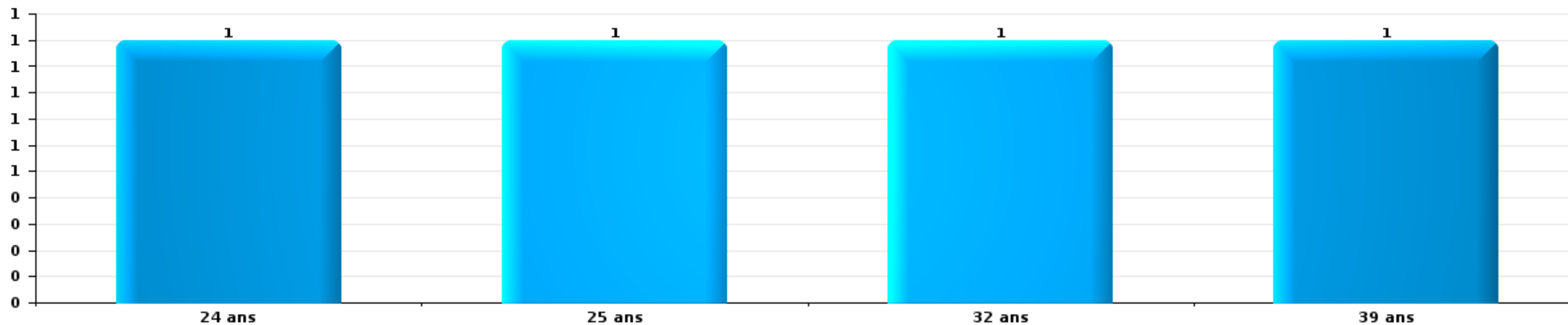
Nombre de suspects-fait par âge (chronologique)





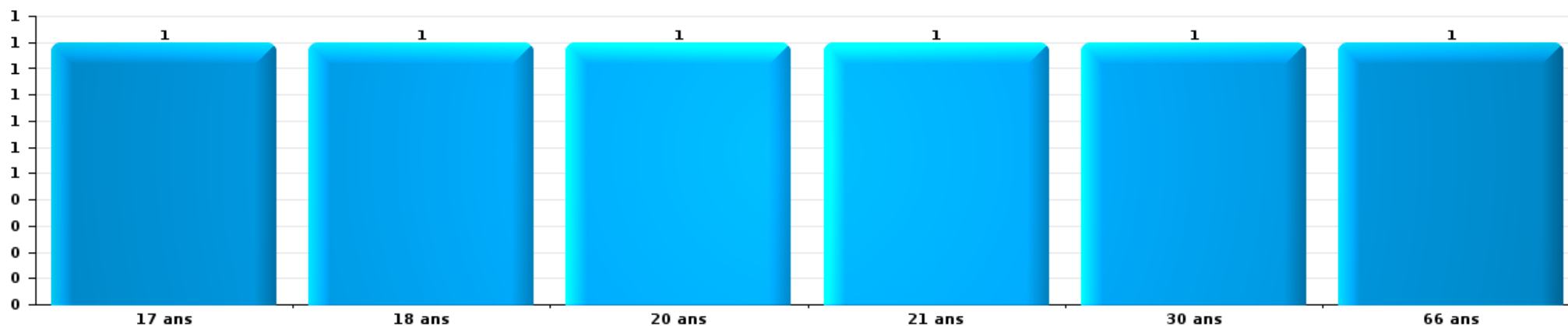
Infr. contre l'intégrité physique

Nombre de suspects-fait par âge (chronologique)



Drogues

Nombre de suspects-fait par âge (chronologique)





## **2.4. Nombre de suspects-fait selon l'âge des suspects identifiés (TOP 5 des figures criminelles)**

---

1) Lorsqu'un même suspect a commis plusieurs faits durant la période considérée, il est aussi comptabilisé plusieurs fois, qu'il ait le même âge ou non – 2) Les suspects au-dessous de 14 ans et à partir de 90 ans ne sont pas repris dans le tableau (voir également la note méthodologique)

**Baelen**

**2023**

---

# ***STATISTIQUES POLICIERES DE CRIMINALITE***

---

***LIEU DE PERPETRATION: COMMUNE***

**Baelen**

***ANNEXE I: DETAIL PAR CATEGORIE DE DELIT  
CODE PENAL***

## Infraction Code pénal

## Infr. contre l'intégrité physique

			2000	2013	2014	2015	2016	2017	2018	2019	2020	2021	2022	2023	
Meurtre	Parricide (meurtre)	Acc.				1									
	Autres	Acc.												1	
		Tent.				2			1						
		Sous-total			1	2			1					1	
Torture et maltraitance	Torture	Acc.				1									
	Traitement dégradant	Acc.						1			1				
		Sous-total				1	1				1				
Coups et/ou blessures vol. en sphère familiale	Entre partenaires ou ex-partenaires	Acc.	2	2	7	5	7	5	2	3	5	9	9	10	
	Lors d'un différend familial en général	Acc.	7												
	Par les parents envers un mineur	Acc.	1			1	1		1	2	2		1	2	
	Envers les parents	Acc.		2	1	2		2			1			2	
	Envers d'autres ascendants directs ou collatéraux	Acc.						1							
	Sous-total		10	4	8	8	8	8	3	5	8	9	10	14	
Coups et/ou blessures vol. hors sphère familiale	Bagarres (=coups réciproques)	Acc.	1		3	3	1		2	4	2	2	2	2	
	Coups envers fonctionnaire de police	Acc.					1								
	Envers un mineur par une pers. ayant autorité	Acc.				2			1						
	Envers un mineur qualité de l'auteur inconnue	Acc.		1	1		2		1	3	3				
		Tent.								1					
	Envers pers. vulnérable (qualité auteur inconnue)	Acc.		1											
	Envers un mineur par cohabitant sans rel. Autorité	Acc.												1	
	Coups envers profession médicale	Acc.					1							1	
	Coups envers personnel institut d'enseignement	Acc.		3	2		1		2	2	5				1
	Non spécifié	Acc.	7	8	5	11	12	5	5	9	13	6	4		14
	Tent.	1													
	Sous-total		9	13	11	16	18	5	11	19	23	8	8	17	
Autres infr. volontaires. c/ l'intégrité phys.	Privation de soins à enfant ou personne vulnérable	Acc.										1		1	
	Délaissement d'enfant ou personne vulnérable	Acc.			1			1		1				2	
	Abandon d'enfant dans le besoin	Acc.							1		1		1		
	Administration substances nuisibles	Acc.									1				
	Entrave méchante à la circulation	Acc.		3	2									1	
	Voies de faits et violences légères	Acc.	1	1		1	1			2	2	1			
	Sous-total		1	4	3	1	2	1	3	4	2	1		4	
Infr. involontaires contre l'intégrité physique	Coups et/ou blessures involontaires	Acc.		1					1						
	Morsure de chien	Acc.		1		1	2			1	1				
		Sous-total		2		1	2		1	1	1				
	Total		20	19	23	29	32	16	17	28	37	19	19	36	



**Infr. contre la liberté individuelle**

		2000	2013	2014	2015	2016	2017	2018	2019	2020	2021	2022	2023
Enlèvement de mineur ou personne vulnérable	Enlèvement parental	Acc.			1	1				1			
		Tent.							1				
	Autre enlèvement	Acc.	1				1					1	
		Tent.							1				
	Sous-total	1			1	1	1		2	1	1		
Détention par un particulier		Acc.								1			
		Sous-total								1			
		Total	1		1	1	1		2	2	1		

## Infr. contre les mœurs

			2000	2013	2014	2015	2016	2017	2018	2019	2020	2021	2022	2023
Viol n'ayant pas causé la mort	Victime < 10a	Acc.	1											
	Victime 10a - 14a	Acc.	1	1	1				2		2	1		
	Victime 14a - 16a	Acc.	1											
	Victime 16a - 18a	Tent.				1								
	Victime majeure	Acc.	1							1				
		Tent.			1							1		
	<b>Sous-total</b>		<b>4</b>	<b>1</b>	<b>2</b>	<b>1</b>	<b>2</b>		<b>2</b>	<b>1</b>	<b>3</b>	<b>1</b>		
Viol avec conséquence inconnue		Acc.						1						
		Sous-total						1						
Viol n'ayant pas causé la mort (nvCPS)	Victime < 16a	Acc.												1
		Sous-total												1
Attentat à la pudeur avec violence / menace	Victime < 16a	Acc.		2	1	1								
	Victime 16a - 18a	Acc.											1	
	Victime majeure	Acc.	1			1								
	<b>Sous-total</b>		<b>1</b>	<b>2</b>	<b>1</b>	<b>2</b>							<b>1</b>	
Attentat à la pudeur sans violence / menace	Victime < 16a	Acc.	1		3	1	2		1	1		2		
	Victime 16a - 18a	Acc.					1							
	<b>Sous-total</b>		<b>1</b>	<b>3</b>	<b>1</b>	<b>3</b>			<b>1</b>	<b>1</b>		<b>2</b>		
Atteinte intégrité sexuelle sans mort (nvCPS)	Victime < 16a	Acc.												1
		Sous-total												1
Pornographie infantile	Distribution	Acc.		1						1	1	1		
		Sous-total		1						1	1	1		
Incitation à la débauche	Victime mineure	Acc.				1					1		1	
		Sous-total				1					1		1	
Exploitation de la débauche d'autrui	Victime mineure	Acc.												1
	Victime majeure	Acc.									1			
	<b>Sous-total</b>										1		1	
Outrage public aux bonnes mœurs	Actions (exhibitionnisme, etc.)	Acc.				1	1	1			1			
	Ecrits, images, objets	Acc.									1			
	<b>Sous-total</b>					1	1	1			2			
	<b>Total</b>		<b>6</b>	<b>4</b>	<b>6</b>	<b>5</b>	<b>6</b>	<b>2</b>	<b>4</b>	<b>3</b>	<b>8</b>	<b>4</b>	<b>4</b>	<b>1</b>

**Infr. contre autres valeurs morales et sentiments**

		2000	2013	2014	2015	2016	2017	2018	2019	2020	2021	2022	2023
<b>Harcèlement</b>	<b>Acc.</b>	1	8	14	19	7	7	16	14	11	15	11	16
	<b>Sous-total</b>	1	8	14	19	7	7	16	14	11	15	11	16
<b>Atteinte à l'honneur</b>	<b>Calomnie et diffamation</b>	<b>Acc.</b>	1	3	4	3	3	1	3	1	4	2	2
	<b>Déclaration calomnieuse</b>	<b>Acc.</b>					1						
	<b>Imputation calomnieuse</b>	<b>Acc.</b>	1			1							
	<b>Divulgateion méchante</b>	<b>Acc.</b>							1				
	<b>Injures (Délit)</b>	<b>Acc.</b>		4	2	2	2		2		2	3	1
	<b>Sous-total</b>	1	5	5	6	6	4	1	5	2	6	5	3
<b>Vie privée</b>	<b>Violation de domicile par un particulier</b>	<b>Acc.</b>	1	1	2	2	2	2	2	3	1		1
	<b>Sous-total</b>	1	1	1	2	2	2	2	2	3	1		1
<b>Tapage nocturne</b>	<b>Acc.</b>	3				3	1	1	1		1		
	<b>Sous-total</b>	3				3	1	1	1		1		
<b>Abus faiblesses de personnes</b>	<b>Acc.</b>											1	
	<b>Sous-total</b>											1	
	<b>Total</b>	6	14	20	27	18	14	20	22	16	23	17	20

**Infr. relative au statut juridique de l'enfant**

			2000	2013	2014	2015	2016	2017	2018	2019	2020	2021	2022	2023
Non-représentation d'enfants	Par les parents	Acc.	1		10	3	8	4	2		1	4	4	2
	Par une personne qui en a la charge	Acc.					1				1			
		Sous-total	1		10	3	9	4	2		2	4	4	2
		Total	1		10	3	9	4	2		2	4	4	2

## Vol et extorsion

				2000	2013	2014	2015	2016	2017	2018	2019	2020	2021	2022	2023
Vol avec circ. aggr.	Avec violence	Acc.	1							1	1				
		Tent.	1												
	Sans violence	Acc.	57	40	53	29	17	15	23	27	10	19	13	16	
		Tent.	26	17	15	9	7	8	6	7	7	8	12	8	
Sous-total			85	57	68	38	24	23	30	35	17	27	25	24	
Vol sans circ. aggr.	Avec violence	Acc.			1						1		1		
		Tent.										1			
	Sans violence, Vol à la tire	Acc.		1				3						1	
		Acc.		1				1					1		
	Sans violence, Vol d'usage	Acc.		1	1	1		1						1	
		Acc.	36	29	30	22	14	18	21	11	15	23	15	10	
Sans violence	Tent.	3	1	1	1	2	1						2	2	
Sous-total			39	33	33	24	16	24	21	12	16	25	19	12	
Vol non spécifié		Acc.	5				1								
		Tent.	3												
	Sous-total			8				1							
Extorsion		Acc.										1		2	
		Tent.										1			
	Sous-total					1		1				2		2	
Total			132	90	102	62	42	47	51	47	35	52	46	36	

## Fraude

		2000	2013	2014	2015	2016	2017	2018	2019	2020	2021	2022	2023	
Blanchiment d'argent	Acc.			1							1			
	Sous-total			1							1			
Recel	Recel simple	Acc.									1			
	Sous-total										1			
Grivèlerie	Carburant / lubrifiant	Acc.	1											
	Voiture de location	Acc.			1									
	Sous-total	1	1		1									
Détournement et destruction frauduleuse	Cel frauduleux	Acc.						1						
	D'argent, de papiers, etc.	Acc.			1					1				
	D'objets saisis	Acc.					1							
	D'héritage	Acc.						1	1					
	Non spécifié	Acc.	1											
	Sous-total	1			1	1	2	1	1					
Escroquerie	Fraude par internet	Acc.	3	2		2	7	4	3	9	6	5	12	
		Tent.		1			3			1				
	Escroquerie sans internet	Acc.	1	3	2	3	3	3	5	3	5	2	1	
		Tent.	1				2		1			2		
	Non spécifié	Acc.												
	Sous-total	3	5	6	2	5	12	7	9	13	11	9	13	
Tromperie	Marchandises vendues / travail fourni	Acc.			1		1	1						
		Tent.									1			
	Monnaies	Acc.			1	1	1	1						
	Sous-total	1		2	1	2	2				1			
Abus de confiance et infr. apparentées	Abus de confiance	Acc.	4	2	1	5	2	4				3	4	
		Tent.							1					
	Abus des faiblesses	Acc.			1								1	
	Sous-total	2	4	2	2	5	2	4	1			3	5	
Infr. liées à l'insolvabilité	Par le débiteur	Acc.				1								
	Non spécifié	Acc.	1				1							
	Sous-total		1			1	1							
Chèques sans provision		Acc.												
	Sous-total	2												
		Total	10	11	9	8	12	18	15	11	14	14	12	18

## Dégradation de la propriété

			2000	2013	2014	2015	2016	2017	2018	2019	2020	2021	2022	2023
Incendie volontaire	Dans lieu habité (de jour)	Acc.	1					1			1			
	Dans lieu habité (de nuit)	Tent.								1				
	Dans un autre lieu (de jour)	Acc.								2				
	Dans un autre lieu (de nuit)	Acc.		1	1	1		1		1	1	1		
		Sous-total	1	1	1	1		2		4	2	1		
Incendie involontaire		Acc.		2			2	1			1	3	2	2
		Sous-total		2			2	1			1	3	2	2
Destruction, dénaturation, dégradation	Avec circ. aggr.	Acc.		1	3	1	2	2				1		
	Destruction de biens agricoles	Acc.								1				
	Non spécifié	Acc.								1				
		Sous-total		1	3	1	2	2		2		1		
Vandalisme	Sur véhicules	Acc.	9	5	25	10	9	8	5	8	4	5	4	7
	Sur autres biens mobiliers	Acc.	6		2	3	4	5	2	7	4	13	2	1
	Graffitis	Acc.		1	1			1	1	1				1
	Autres détériorations sur biens immobiliers	Acc.	6	7	4	3	1	7	9	6	6	3	6	4
	Dégradation de clôture	Acc.			2		2	2		3		1	2	1
		Sous-total	21	13	34	16	16	23	17	25	14	22	14	14
		Total	22	17	38	18	20	28	17	31	17	27	16	16

## Infr. contre la sécurité publique

		2000	2013	2014	2015	2016	2017	2018	2019	2020	2021	2022	2023
Association de malfaiteurs	Acc.	1		3					1	1			
	Sous-total	1		3					1	1			
Evasion de prisonniers	Non-respect surveillance électronique Acc.												1
	Sous-total												1
Menaces	Menace d'attentat Verbales Acc.	16	6	5	6	6	3	7	5	9	6	8	2
	Ecrites Acc.		3	1	2	2	2	4	2	2	2	1	3
	Par gestes, emblèmes Acc.	1	4	1	2	2	1	1	4	2	2	1	2
	Non spécifié Acc.	1								1			
	Sous-total	18	13	7	10	11	6	12	11	14	10	10	7
<b>Total</b>		<b>19</b>	<b>13</b>	<b>10</b>	<b>10</b>	<b>11</b>	<b>6</b>	<b>12</b>	<b>12</b>	<b>15</b>	<b>10</b>	<b>10</b>	<b>8</b>



## Infr. contre l'autorité publique

		2000	2013	2014	2015	2016	2017	2018	2019	2020	2021	2022	2023
Violence c/ personnes investies autorité publique	Acc.					1							
	Sous-total					1							
Rébellion	Rébellion armée	Acc.		1			1						
	Rébellion non armée	Acc.	1	2	1	3			1	2		1	3
	Sous-total		1	3	1	3	1		1	2		1	3
Outrages		Acc.			1	2	1	1			1		2
	Sous-total				1	2	1	1			1		2
		Total	1	3	2	6	2	1	1	2	1	1	5

## Infr. contre la foi publique

			2000	2013	2014	2015	2016	2017	2018	2019	2020	2021	2022	2023	
Faux en écritures	Faux en écritures	Acc.	1			2	3					1			
	Usage de faux en écrit. et écrit. falsifiées	Acc.	1			3	3	1		1				1	
		Sous-total	2			5	6	1		1		1		1	
Usurpation	De fonctions	Acc.									1				
	De costumes, de décorations, etc.	Acc.		1											
	De nom	Acc.		5		1					1	2	3	2	
		Sous-total		6		1					2	2	3	2	
Contrefaçon / falsification	Contrefaçon	Acc.		1					1				1		
		Sous-total		1					1				1		
Fausses monnaies	Emission	Acc.	1												
	Autres	Acc.	1								1				
		Sous-total	2								1				
Faux en justice	Fausses déclarations	Acc.			2		1		1					1	
		Sous-total			2		1		1					1	
			Total	4	7	2	6	7	1	2	1	3	4	3	4



**Baelen**

**Infraction Code pénal**

**Infr. contre la famille**

		2000	2013	2014	2015	2016	2017	2018	2019	2020	2021	2022	2023
Abandon de famille	Acc.		1										
	Sous-total		1										
Refus du droit aux relations personnelles	Acc.	5	2	1		5	2	9	5	2	4	3	3
	Sous-total	5	2	1		5	2	9	5	2	4	3	3
Non-acquittement pension alimentaire	Acc.	1		2						1			
	Sous-total	1		2						1			
	Total	6	3	3		5	2	9	5	3	4	3	3

**Criminalité informatique**

		2000	2013	2014	2015	2016	2017	2018	2019	2020	2021	2022	2023
Hacking	Acc.				2			2	1	1		1	
	Sous-total				2			2	1	1		1	
Faux en informatique	Acc.				1						1		2
	Sous-total				1						1		2
Fraude informatique	Acc.		10	1	1	1	1	1	6	5	4	10	17
	Tent.		1										1
	Sous-total		11	1	1	1	1	1	6	5	4	10	18
Sabotage	Acc.											1	
	Sous-total											1	
	Total		11	1	4	1	1	3	7	6	5	12	20

**Exercice illégal de l'autorité publique**

		2000	2013	2014	2015	2016	2017	2018	2019	2020	2021	2022	2023
Abus de l'autorité	Acc.				1								
	Sous-total				1								
	Total				1								



**Traite des êtres humains**

		2000	2013	2014	2015	2016	2017	2018	2019	2020	2021	2022	2023
<b>Exploitation économique</b>	Acc.										1		
	Sous-total										1		
<b>Production ou diffusion de pornographie enfantine</b>	Acc.			1									
	Sous-total			1									
	<b>Total</b>			1							1		

**Contravention Code pénal**

		2000	2013	2014	2015	2016	2017	2018	2019	2020	2021	2022	2023
<b>Injures (Contravention)</b>	Acc.	4											
	Sous-total	4											
<b>Divagation d'animaux</b>	Acc.	1											
	Sous-total	1											
	<b>Total</b>	5											

# ***STATISTIQUES POLICIERES DE CRIMINALITE***

---

***LIEU DE PERPETRATION: COMMUNE***

**Baelen**

***ANNEXE II: DETAIL PAR CATEGORIE DE DELIT  
LOIS SPECIALES***



**Baelen**

**Infraction Lois spéciales**

**Drogues**

			2000	2013	2014	2015	2016	2017	2018	2019	2020	2021	2022	2023
Détention	Acc.		1	1	7	2	5	7	7	3	4	3	1	5
	Sous-total		1	1	7	2	5	7	7	3	4	3	1	5
Usage	Faciliter l'usage	Acc.			1			1	1	1				1
	Incitation à l'usage	Acc.			1									
	Sous-total			2				1	1	1				1
Importation et exportation	Acc.		1		1		1	5		1		1		
	Sous-total		1	1	1	1	5			1		1		
Fabrication	Acc.					1			1				1	1
	Sous-total					1			1				1	1
Commerce	Acc.			1	1		1		5		1	1		2
	Sous-total			1	1		1		5		1	1		2
Autres	Acc.			2			1							
	Sous-total			2			1							
Total			2	4	11	2	9	13	14	5	5	5	3	8

**Législation sur les étrangers**

			2000	2013	2014	2015	2016	2017	2018	2019	2020	2021	2022	2023
Transmigration illégale	Mariages simulés/blancs sans récompense/contrainte	Acc.			1			2		1				
	Accès au territoire	Acc.	1	1		1		1		1				1
	Séjour	Acc.			1	1	1				1	2	2	1
	Inscription au registre des étrangers	Acc.			1									
	Sous-total		1	1	3	2	1	3			2	1	2	2
Total			1	1	3	2	1	3		2	1	2	2	2



**Environnement**

			2000	2013	2014	2015	2016	2017	2018	2019	2020	2021	2022	2023
Déchets	Transport de déchets	Acc.				1			1	1				
	Déchets par professionnel	Acc.							1	2				
	Déchets par particulier	Acc.		3	5	1	4	2	3	3	1	1	1	2
	Déchets par personne indéterminée	Acc.	3											
	<b>Sous-total</b>		<b>3</b>	<b>3</b>	<b>5</b>	<b>2</b>	<b>4</b>	<b>2</b>	<b>5</b>	<b>6</b>	<b>1</b>	<b>1</b>	<b>1</b>	<b>2</b>
Autres que déchets	Urbanisme	Acc.	1	6	14	8	4	3	2	1	2			2
	Bruit	Acc.		1		1								
	Pollution de l'eau	Acc.	1						1					
	Pollution de l'air	Acc.				1	1							
	Autres nuisances en matière d'environnement	Acc.	2											
	<b>Sous-total</b>		<b>4</b>	<b>7</b>	<b>14</b>	<b>10</b>	<b>5</b>	<b>3</b>	<b>3</b>	<b>1</b>	<b>2</b>			<b>2</b>
Biodiversité / Faune et flore	Bien-être animal	Acc.	2						1		1		1	1
	Destruction d'animaux	Acc.				1		1						
	<b>Sous-total</b>		<b>2</b>			<b>1</b>		<b>1</b>	<b>1</b>		<b>1</b>		<b>1</b>	<b>1</b>
	<b>Total</b>		<b>9</b>	<b>10</b>	<b>19</b>	<b>13</b>	<b>9</b>	<b>6</b>	<b>9</b>	<b>7</b>	<b>4</b>	<b>1</b>	<b>4</b>	<b>3</b>

**Armes et explosifs**

			2000	2013	2014	2015	2016	2017	2018	2019	2020	2021	2022	2023
Détenion illégale	Arme à feu	Acc.		2		1	2		11	5	6	2	2	2
	Arme blanche ou non à feu	Acc.		1	1	1			1	2	1	2		1
	Munition	Acc.								2		1		1
	Non spécifié	Acc.	1				1					1		
	<b>Sous-total</b>		<b>1</b>	<b>3</b>	<b>1</b>	<b>2</b>	<b>3</b>		<b>12</b>	<b>9</b>	<b>7</b>	<b>6</b>	<b>2</b>	<b>4</b>
Port / transport illégal	Arme à feu	Acc.											1	
	Arme blanche ou non à feu	Acc.		2	2				1		2	1		
	<b>Sous-total</b>			<b>2</b>	<b>2</b>				<b>1</b>		<b>2</b>	<b>1</b>	<b>1</b>	
	<b>Total</b>		<b>1</b>	<b>5</b>	<b>3</b>	<b>2</b>	<b>3</b>		<b>13</b>	<b>9</b>	<b>9</b>	<b>7</b>	<b>3</b>	<b>4</b>



Protection de la personne

			2000	2013	2014	2015	2016	2017	2018	2019	2020	2021	2022	2023
Discrimination	Racisme et xénophobie	Acc.		2		1		1		1	1			1
	Fondée sur son orientation sexuelle (homophobie)	Acc.				1								2
	Fondée sur le sexe (sexisme)	Acc.						1						
	Autre discrimination	Acc.			1									
		Sous-total		2	1	2		2		1	1			3
Protection de la vie privée		Acc.		1	2	2				1				
		Sous-total		1	2	2				1				
Droit à l'image		Acc.			1	1								
		Sous-total			1	1								
		Total		3	4	5		2		2	1			3





**Baelen**

**Infraction Lois spéciales**

**Protection de la jeunesse**

		2000	2013	2014	2015	2016	2017	2018	2019	2020	2021	2022	2023
<b>Législation sur l'obligation scolaire</b>	Acc.		3										
	Sous-total:		3										
<b>Législation sur la protection de la jeunesse</b>	Acc.		1	6	1				3	7	4	3	2
	Sous-total:		1	6	1				3	7	4	3	2
<b>Non spécifié</b>	Acc.	1											
	Sous-total:	1											
	Total:	1	4	6	1				3	7	4	3	2

**Code pénal social**

		2000	2013	2014	2015	2016	2017	2018	2019	2020	2021	2022	2023
<b>Harcèlement au travail</b>	Acc.		1			1							1
	Sous-total:		1			1							1
<b>Fraude sociale aux cotisations (travail au noir)</b>	Acc.			1	1			1					1
	Sous-total:			1	1			1					1
<b>Documents sociaux</b>	Acc.												1
	Sous-total:												1
<b>Relations collectives de travail</b>	Acc.	1											
	Sous-total:	1											
<b>Infr. contre foi publique en droit pénal social</b>	Acc.			1			4						1
	Sous-total:			1			4						1
<b>Escroquerie en droit pénal social</b>	Acc.												1
	Sous-total:												1
	Total:	1	1	2	1	1	4	1					5



Ivresse et alcool

		2000	2013	2014	2015	2016	2017	2018	2019	2020	2021	2022	2023
Ivresse publique	Acc.		2	1						1	1		1
	Sous-total:		2	1						1	1		1
	Total:		2	1						1	1		1

Registre de population

		2000	2013	2014	2015	2016	2017	2018	2019	2020	2021	2022	2023
	Acc.			6		1			1			2	1
	Sous-total:			6		1			1			2	1
	Total:			6		1			1			2	1

Carte d'identité

		2000	2013	2014	2015	2016	2017	2018	2019	2020	2021	2022	2023
Pas en possession	Acc.									1			
	Sous-total:									1			
	Total:									1			

Santé publique

		2000	2013	2014	2015	2016	2017	2018	2019	2020	2021	2022	2023
Refus ou négligence respect mesures	Acc.									81	10		
	Sous-total:									81	10		
Autres	Acc.									32	1		
	Sous-total:									32	1		
	Total:									113	11		



Travail

		2000	2013	2014	2015	2016	2017	2018	2019	2020	2021	2022	2023
<b>Fraude sociale aux cotisations (travail au noir)</b>	Acc.								1				
	Sous-total:								1				
<b>Travailleurs étrangers</b>	Acc.							1					
	Sous-total:							1					
	Total:							1	1				

Protection des revenus publics

		2000	2013	2014	2015	2016	2017	2018	2019	2020	2021	2022	2023
<b>Fraude sociale aux allocations</b>	Acc.												1
	Sous-total:												1
<b>Fraude TVA</b>	Acc.	1											
	Sous-total:	1											
<b>Non spécifié</b>	Acc.					1			1				
	Sous-total:					1			1				
	Total:	1				1			1				1

Législation économique

		2000	2013	2014	2015	2016	2017	2018	2019	2020	2021	2022	2023
<b>Sociétés</b>	Acc.												1
	Sous-total:												1
	Total:												1

Pratiques commerciales

		2000	2013	2014	2015	2016	2017	2018	2019	2020	2021	2022	2023
<b>Registre de commerce</b>	Acc.								1				
	Sous-total:								1				
	Total:								1				



Autres lois spéciales

		2000	2013	2014	2015	2016	2017	2018	2019	2020	2021	2022	2023
<b>Transport</b>	Acc.		1							1			
	Sous-total:		1							1			
<b>Loteries et jeux de hasard</b>	Acc.	1											
	Sous-total:	1											
<b>Dégradation involontaire câbles télécommunication</b>	Acc.				1								
	Sous-total:				1								
<b>Autres</b>	Acc.						1						
	Sous-total:						1						
	<b>Total:</b>	<b>1</b>	<b>1</b>		<b>1</b>		<b>1</b>			<b>1</b>			

# ***STATISTIQUES POLICIERES DE CRIMINALITE***

---

***LIEU DE PERPETRATION: COMMUNE***

**Baelen**

***ANNEXE III: DETAIL  
FIGURES CRIMINELLES / PHENOMENES***



**Baelen**

**FC Vol moyen de transport**

		2000	2013	2014	2015	2016	2017	2018	2019	2020	2021	2022	2023
Vol de voiture	Acc.	13	6	7	5				2	1	2		2
	Tent.	8	2		1								
	<b>Total</b>	<b>21</b>	<b>8</b>	<b>7</b>	<b>6</b>				<b>2</b>	<b>1</b>	<b>2</b>		<b>2</b>
Vol de moto	Acc.	1	1	1		2	1				1		
	Total	1	1	1		2	1				1		
Vol dans les garages	Acc.	1	1	1									
	Total	1	1	1									
Vol de vélomoteur	Acc.	2	1		1	1	2						
	Total	2	1		1	1	2						
Vol de vélo	Acc.	1	1				1	1	1	1		1	
	Total	1	1				1	1	1	1		1	

**FC Cambriolage**

		2000	2013	2014	2015	2016	2017	2018	2019	2020	2021	2022	2023
Cambriolage dans habitation	Acc.	22	15	22	13	7	9	13	6	4	12	4	10
	Tent.	16	13	10	6	4	6	4	4	3	4	6	5
	<b>Total</b>	<b>38</b>	<b>28</b>	<b>32</b>	<b>19</b>	<b>11</b>	<b>15</b>	<b>17</b>	<b>10</b>	<b>7</b>	<b>16</b>	<b>10</b>	<b>15</b>
Cambriolage ds entreprise ou commerce	Acc.	8	7	4	5	1	1	2	6		1	2	1
	Tent.	3	1	1			1		1			4	
	<b>Total</b>	<b>11</b>	<b>8</b>	<b>5</b>	<b>5</b>	<b>1</b>	<b>2</b>	<b>2</b>	<b>7</b>		<b>1</b>	<b>6</b>	<b>1</b>
Cambriolage ds service public ou bâtiment administ	Acc.	3	1		3			4	4				
	Tent.									2			1
	<b>Total</b>	<b>3</b>	<b>1</b>		<b>3</b>			<b>4</b>	<b>4</b>	<b>2</b>			<b>1</b>
Cambriolage dans bâtiment (total)	Acc.	33	23	26	20	8	10	19	16	4	13	6	11
	Tent.	19	14	11	6	4	7	4	5	5	4	10	6
	<b>Total</b>	<b>52</b>	<b>37</b>	<b>37</b>	<b>26</b>	<b>12</b>	<b>17</b>	<b>23</b>	<b>21</b>	<b>9</b>	<b>17</b>	<b>16</b>	<b>17</b>

**FC Vol autre**



**FC Vol autre**

		2000	2013	2014	2015	2016	2017	2018	2019	2020	2021	2022	2023
<b>Vol à main armée</b>	Acc.								1		1		
	Total								1		1		
<b>Vol avec violence sans arme</b>	Acc.	1	1	1				1	1	1	1	1	
	Tent.	1		1		1				1			
	Total	2	1	2		1		1	1	2	1	1	
<b>Vol dans ou sur un véhicule</b>	Acc.	25	9	32	9	5	3	5	4	8	9	6	2
	Tent.	4	1	3		2	1	1	2	1	3	1	3
	Total	29	10	35	9	7	4	6	6	9	12	7	5
<b>Vol d'armes et explosifs</b>	Acc.				1	1	1		1				
	Total				1	1	1		1				
<b>Vol à l'arraché</b>	Acc.										1		
	Total										1		
<b>Vol à la tire</b>	Acc.		1				3						1
	Total		1				3						1
<b>Vol à l'étalage</b>	Acc.	5	1	2	1		2	3			1	1	2
	Tent.												1
	Total	5	1	2	1		2	3			1	1	3
<b>Vol par ruse</b>	Acc.	1	1						1				
	Total	1	1						1				
<b>Vol de métaux</b>	Acc.		3	3		2		1	2			1	
	Total		3	3		2		1	2			1	
<b>Vol sur les chantiers</b>	Acc.	2	2		1	1			1			2	1
	Tent.					1							
	Total	2	2		1	2			1			2	1
<b>Vol d'animaux</b>	Acc.			2		3				1			
	Total			2		3				1			



**FC Vol autre**

		2000	2013	2014	2015	2016	2017	2018	2019	2020	2021	2022	2023
<b>Vol de cargaison</b>	Acc.			1									
	Total			1									

**Criminalité ICT**

		2000	2013	2014	2015	2016	2017	2018	2019	2020	2021	2022	2023
<b>Fraude de cartes de paiements</b>	Acc.		9	1		1				1		1	2
	Total		9	1		1				1		1	2

		2000	2013	2014	2015	2016	2017	2018	2019	2020	2021	2022	2023
<b>Phishing</b>	Acc.							1	1	1	1	1	6
	Total							1	1	1	1	1	6

		2000	2013	2014	2015	2016	2017	2018	2019	2020	2021	2022	2023
<b>Shouldersurfing</b>	Acc.									1		1	
	Total									1		1	

		2000	2013	2014	2015	2016	2017	2018	2019	2020	2021	2022	2023
<b>Skimming</b>	Acc.		9										
	Total		9										

**FC Autre**

		2000	2013	2014	2015	2016	2017	2018	2019	2020	2021	2022	2023
<b>Violence contre les métiers d'intérêt général</b>	Acc.		3	2		4		2	2	5		1	1
	Total		3	2		4		2	2	5		1	1

		2000	2013	2014	2015	2016	2017	2018	2019	2020	2021	2022	2023
<b>Graffiti</b>	Acc.		1	1			1	1	1				1
	Total		1	1			1	1	1				1

		2000	2013	2014	2015	2016	2017	2018	2019	2020	2021	2022	2023
<b>Dégradation de voiture</b>	Acc.	6	5	22	11	8	8	4	8	4	5	3	6
	Total	6	5	22	11	8	8	4	8	4	5	3	6

		2000	2013	2014	2015	2016	2017	2018	2019	2020	2021	2022	2023
<b>Rixe au couteau</b>	Acc.				2				1				
	Total				2				1				





**PH Violence intrafamiliale (VIF)**

		2000	2013	2014	2015	2016	2017	2018	2019	2020	2021	2022	2023
VIF: physique, dans le couple	Acc.	2	2	7	5	7	5	2	3	5	9	9	10
	Tent.					1							
	<b>Total</b>	<b>2</b>	<b>2</b>	<b>7</b>	<b>5</b>	<b>8</b>	<b>5</b>	<b>2</b>	<b>3</b>	<b>5</b>	<b>9</b>	<b>9</b>	<b>10</b>
VIF: physique, envers des descendants	Acc.	1			2	2		1	2	3	1	1	3
	Tent.								1				
	<b>Total</b>	<b>1</b>			<b>2</b>	<b>2</b>		<b>1</b>	<b>3</b>	<b>3</b>	<b>1</b>	<b>1</b>	<b>3</b>
VIF: physique, envers d'autres membres	Acc.	7	2	1	4	1	3			1			2
	Tent.					1							
	<b>Total</b>	<b>7</b>	<b>2</b>	<b>1</b>	<b>4</b>	<b>2</b>	<b>3</b>			<b>1</b>			<b>2</b>
VIF: sexuelle, envers des descendants	Acc.	1	2	1		1			1				
	Tent.												
	<b>Total</b>	<b>1</b>	<b>2</b>	<b>1</b>		<b>1</b>			<b>1</b>				
VIF: psychique, dans le couple	Acc.	6	3	12	3	13	6	11	6	3	8	7	5
	Tent.												
	<b>Total</b>	<b>6</b>	<b>3</b>	<b>12</b>	<b>3</b>	<b>13</b>	<b>6</b>	<b>11</b>	<b>6</b>	<b>3</b>	<b>8</b>	<b>7</b>	<b>5</b>
VIF: psychique, envers d'autres membres	Acc.	2											
	Tent.												
	<b>Total</b>	<b>2</b>											
VIF: économique, dans le couple	Acc.							1					
	Tent.												
	<b>Total</b>							<b>1</b>					
VIF: économique, envers des descendants	Acc.	1											
	Tent.												
	<b>Total</b>	<b>1</b>											
VIF: économique, envers d'autres membres	Acc.	5	1	2						1			
	Tent.	2											
	<b>Total</b>	<b>7</b>	<b>1</b>	<b>2</b>						<b>1</b>			



**PH Drogues**

		2000	2013	2014	2015	2016	2017	2018	2019	2020	2021	2022	2023
<b>Vente de cocaïne</b>	Acc.					1		1					
	Total					1		1					
<b>Vente de drogues synthétiques</b>	Acc.							1					
	Total							1					
<b>Production de cannabis (culture)</b>	Acc.					1		1					1
	Total					1		1					1
<b>Vente de cannabis en grande quantité</b>	Acc.							1					
	Total							1					

**PH Traite des êtres humains**

		2000	2013	2014	2015	2016	2017	2018	2019	2020	2021	2022	2023
<b>TEH - exploitation économique</b>	Acc.										1		
	Total										1		
<b>TEH - exploitation sexuelle</b>	Acc.			1						1		1	
	Total			1						1		1	



**PH Violence dans l'espace public**

		2000	2013	2014	2015	2016	2017	2018	2019	2020	2021	2022	2023
Violence physique (voie publique)	Acc.	2		8	3	5	4	5	6	4		2	9
	Tent.					1		1					
	<b>Total</b>	<b>2</b>		<b>8</b>	<b>3</b>	<b>6</b>	<b>4</b>	<b>6</b>	<b>6</b>	<b>4</b>		<b>2</b>	<b>9</b>
Violence physique (autre endroit public)	Acc.					1	1					1	1
	Tent.												
	<b>Total</b>					<b>1</b>	<b>1</b>					<b>1</b>	<b>1</b>
Violence physique (endroit accessible au public)	Acc.	2	1		1		1					1	3
	Tent.												
	<b>Total</b>	<b>2</b>	<b>1</b>		<b>1</b>		<b>1</b>					<b>1</b>	<b>3</b>
Violence sexuelle (voie publique)	Acc.							1		1			
	Tent.												
	<b>Total</b>							<b>1</b>		<b>1</b>			
Violence psychique (voie publique)	Acc.	1	9	11	6	2	7	7	6	5	7	7	6
	Tent.												
	<b>Total</b>	<b>1</b>	<b>9</b>	<b>11</b>	<b>6</b>	<b>2</b>	<b>7</b>	<b>7</b>	<b>6</b>	<b>5</b>	<b>7</b>	<b>7</b>	<b>6</b>
Violence psychique (autre endroit public)	Acc.					2	1						
	Tent.												
	<b>Total</b>					<b>2</b>	<b>1</b>						
Violence psychique (endroit accessible au public)	Acc.	1			1	1	1	4	1		2	1	2
	Tent.												
	<b>Total</b>	<b>1</b>			<b>1</b>	<b>1</b>	<b>1</b>	<b>4</b>	<b>1</b>		<b>2</b>	<b>1</b>	<b>2</b>
Vol à main armée (endroit accessible au public)	Acc.								1				
	Tent.												
	<b>Total</b>								<b>1</b>				
Vol avec violence sans arme (transport public)	Acc.			1									
	Tent.												
	<b>Total</b>			<b>1</b>									
Vol avec violence sans arme (endr. acces. au pub.)	Acc.								1				
	Tent.			1									
	<b>Total</b>			<b>1</b>					<b>1</b>				



PH Autre

		2000	2013	2014	2015	2016	2017	2018	2019	2020	2021	2022	2023
Faux policiers	Acc.								1	1			
	Tent.								1				
	Total								2	1			
Cyberharcèlement	Acc.			2	2	1		2		3	4	2	1
	Total			2	2	1		2		3	4	2	1
Fraude à l'identité	Acc.		5		2				1	1	2	3	4
	Total		5		2				1	1	2	3	4

# ***STATISTIQUES POLICIERES DE CRIMINALITE***

---

*LIEU DE PERPETRATION: COMMUNE*

**Baelen**

***ANNEXE IV: FAITS ENREGISTRES  
NON CRIMINELS***



**Baelen**

**Faits non criminels**

**Maladies / Décès / Disparition**

	2000	2013	2014	2015	2016	2017	2018	2019	2020	2021	2022	2023
Suicide	1	3	4	2		1	1	3	2	3	8	3
Personne malade		1	5	2	1		4	5	2	1	3	3
Décès suspect							1		2			1
Décès naturel	1	1	2			1		1		1	2	1
Disparition (personne disparue)	2	3	2	4	4	4	2		2	2	2	
Accident (sauf roulage)								2	3	1	1	
Sécurité des travailleurs (accident du travail)												2
<b>Total</b>	<b>4</b>	<b>8</b>	<b>13</b>	<b>8</b>	<b>5</b>	<b>6</b>	<b>8</b>	<b>11</b>	<b>11</b>	<b>8</b>	<b>16</b>	<b>10</b>

**Appels**

	2000	2013	2014	2015	2016	2017	2018	2019	2020	2021	2022	2023
Alarme	1											
Appels	1											
<b>Total</b>	<b>2</b>											

**Problèmes sociaux**

	2000	2013	2014	2015	2016	2017	2018	2019	2020	2021	2022	2023
Différends familiaux	7	3	3	3	1		1		9	7	6	10
Différend (pas de coups)	6		3	3			2	1	1	1		
Affaire civile	6									1		
Protection de la jeunesse	30	26	10	21	14	11	34	66	43	37	28	11
Autres						1			3		1	1
<b>Total</b>	<b>49</b>	<b>29</b>	<b>16</b>	<b>27</b>	<b>15</b>	<b>12</b>	<b>37</b>	<b>67</b>	<b>56</b>	<b>46</b>	<b>35</b>	<b>22</b>



Ordre public

	2000	2013	2014	2015	2016	2017	2018	2019	2020	2021	2022	2023
Troubles	1								1			
<b>Total</b>	<b>1</b>								<b>1</b>			

Agissements suspects

	2000	2013	2014	2015	2016	2017	2018	2019	2020	2021	2022	2023
	1	4	4	1		1	1	1				1
<b>Total</b>	<b>1</b>	<b>4</b>	<b>4</b>	<b>1</b>		<b>1</b>	<b>1</b>	<b>1</b>				<b>1</b>

Objets trouvés

	2000	2013	2014	2015	2016	2017	2018	2019	2020	2021	2022	2023
	1	1		1			2		2			
<b>Total</b>	<b>1</b>	<b>1</b>		<b>1</b>			<b>2</b>		<b>2</b>			

Objets perdus

	2000	2013	2014	2015	2016	2017	2018	2019	2020	2021	2022	2023
	14	47	45	48	53	57	58	71	63	74	71	80
<b>Total</b>	<b>14</b>	<b>47</b>	<b>45</b>	<b>48</b>	<b>53</b>	<b>57</b>	<b>58</b>	<b>71</b>	<b>63</b>	<b>74</b>	<b>71</b>	<b>80</b>

Autres non-infractions

	2000	2013	2014	2015	2016	2017	2018	2019	2020	2021	2022	2023
Procès-verbal d'information	5	6	4	3	1	1	1	3	1	1	1	3
Notification		3	2	1	2	1	3	1	4	9	2	
Demande signalement surveillance électronique												2
Fonction de contrôle armes											1	
Autres non infractions	1											
<b>Total</b>	<b>6</b>	<b>9</b>	<b>6</b>	<b>4</b>	<b>3</b>	<b>2</b>	<b>4</b>	<b>4</b>	<b>5</b>	<b>10</b>	<b>4</b>	<b>5</b>

