

# ***STATISTIQUES POLICIERES DE CRIMINALITE***

---

*LIEU DE PERPETRATION: COMMUNE*

**Bütgenbach**

**2000 - 2023**

*Police fédérale - DGRIDRIIBIPOL*

# ***STATISTIQUES POLICIERES DE CRIMINALITE***

---

***LIEU DE PERPETRATION: COMMUNE***

**Bütgenbach**

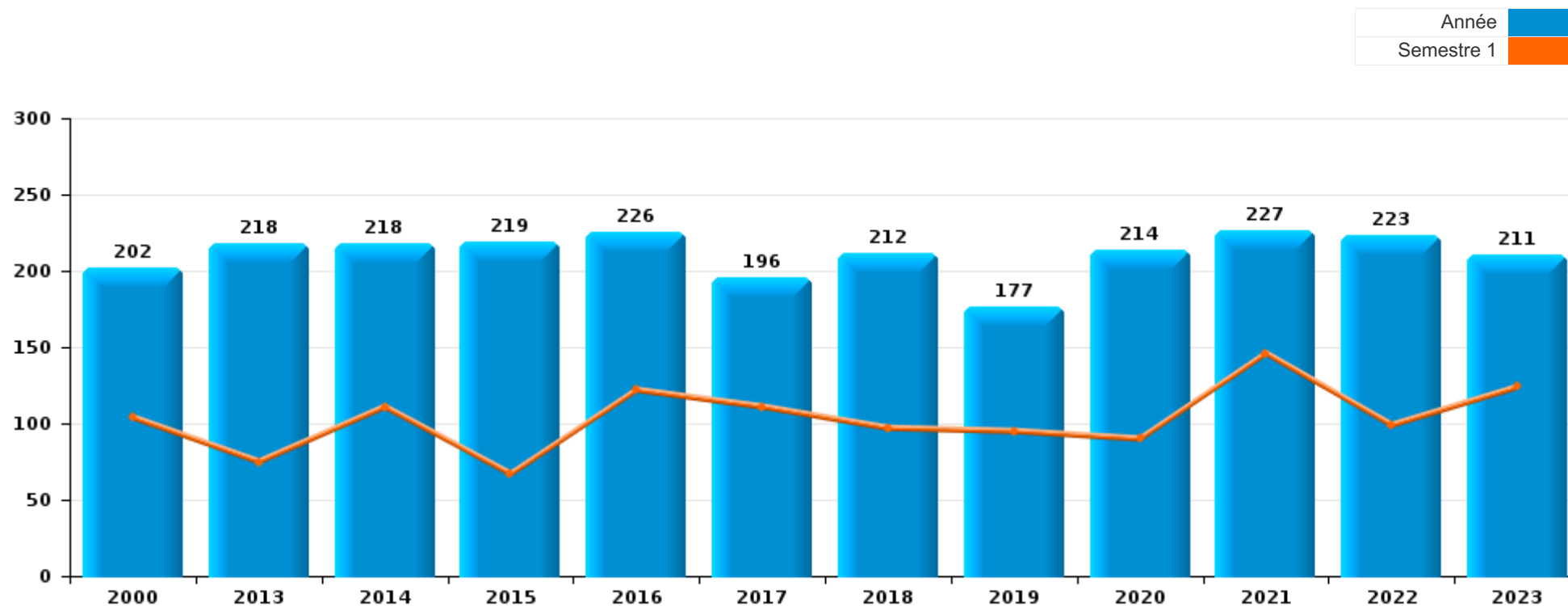
***PARTIE I : INFRACTIONS JUDICIAIRES***

# CRIMINALITE ENREGISTREE COMMISE AU NIVEAU DE LA COMMUNE



## Bütgenbach

	2000	2013	2014	2015	2016	2017	2018	2019	2020	2021	2022	2023
Nombre total des délits	202	218	218	219	226	196	212	177	214	227	223	211





**Bütgenbach**

	2000	2013	2014	2015	2016	2017	2018	2019	2020	2021	2022	2023
Vol et extorsion	80	68	80	57	58	54	65	47	28	24	39	56
Dégradation de la propriété	22	28	26	34	21	39	26	22	28	16	29	22
Infr. contre l'intégrité physique	10	10	18	18	19	27	20	14	20	23	24	24
Drogues	7	27	12	22	23	13	13	20	21	20	28	16
Fraude	7	11	10	16	15	15	21	16	14	19	33	23
Infr. contre autres valeurs morales et sentiments	9	16	13	12	13	14	17	11	21	13	16	17
Infr. contre la sécurité publique	9	13	17	8	14	2	6	7	1	7	7	6
Environnement	9	18	11	9	6	7	4	8	9	3	7	4
Santé publique									44	41	1	2
Armes et explosifs	6	1	4	11	12	8	16	4	1	7	6	3
Infr. contre les moeurs	3	1	6	5	4		4	15	6	9	7	7
Infr. contre la foi publique	8	6	2	5	6	4	1	2	2	12	3	3
Criminalité informatique		2	1	5	3	1	7	3	4	5	3	12
Code pénal social		3	3	3	9	1	3	1		4	6	2
Infr. contre l'autorité publique	1	2	3	1	5	2		1	4	3	3	3
Infr. contre la Sécurité de l'Etat		1	1	1	1	3	1		3	4	4	1
Ivresse et alcool	1	1	3	3	3	2	2	1			2	2
Protection de la personne	10		1			1	1	1	1		1	3
Infr. contre la famille	4	1	1				1	2	1	5	1	2
Protection de la jeunesse				1	4		1	1	2	6		2
Autres lois spéciales	2	5	1	1			3		1	1		
Législation sur les étrangers		2	2		4	1			1			
Contravention Code pénal	6				2							
Code pénal militaire et milice	1	1		2		1			1	1		
Infr. relative au statut juridique de l'enfant				1					1	1	3	
Carte d'identité		1	1	1	2							
Infr. contre la liberté individuelle			1	1	1					2		
Travail	4							1				
Pratiques commerciales	2									1		
Traite des êtres humains				2	1							
Législation économique	1											1
Autres infractions Code pénal						1						
Exercice illégal de l'autorité publique			1									
<b>Sous-total</b>	<b>202</b>	<b>218</b>	<b>218</b>	<b>219</b>	<b>226</b>	<b>196</b>	<b>212</b>	<b>177</b>	<b>214</b>	<b>227</b>	<b>223</b>	<b>211</b>
<b>Contravention règlement policier local</b>		29	36	36	25	18	21	12	10	10	16	7
<b>Sous-total</b>		<b>29</b>	<b>36</b>	<b>36</b>	<b>25</b>	<b>18</b>	<b>21</b>	<b>12</b>	<b>10</b>	<b>10</b>	<b>16</b>	<b>7</b>
<b>Total</b>	<b>202</b>	<b>247</b>	<b>254</b>	<b>255</b>	<b>251</b>	<b>214</b>	<b>233</b>	<b>189</b>	<b>224</b>	<b>237</b>	<b>239</b>	<b>218</b>

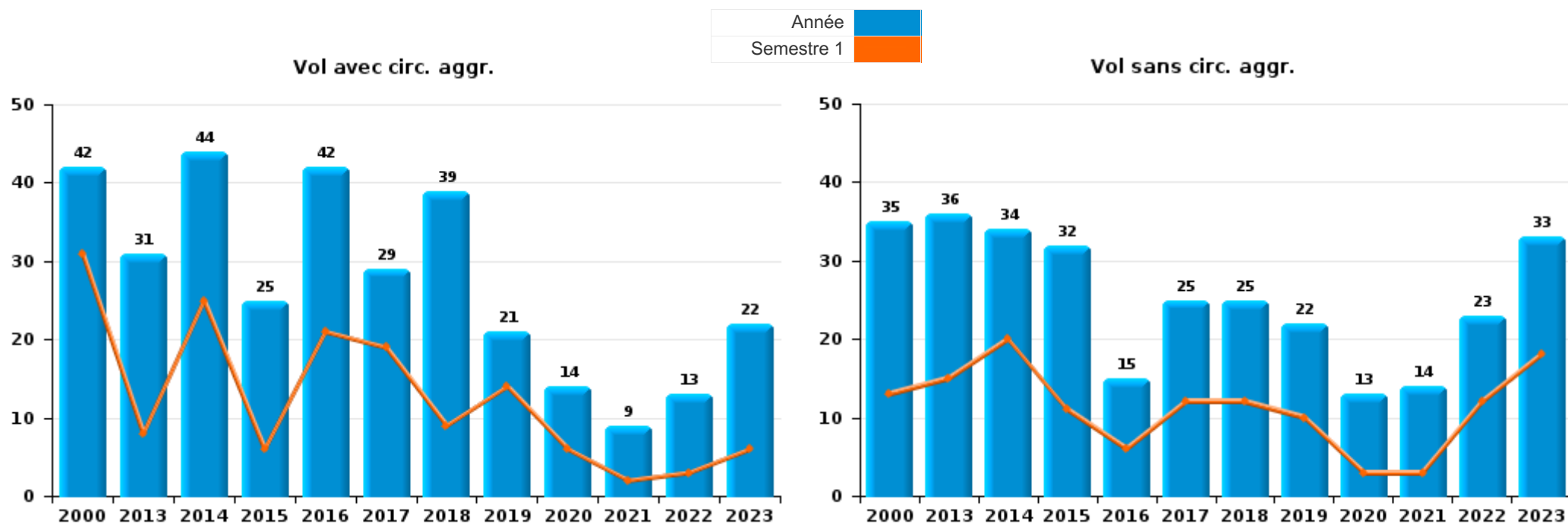
FPF/DGR/DR1/BIPOL - Statistiques policières de criminalité (date de clôture: 19/04/2024)  
 Les données pour les années 2001 jusqu'à 2012 ne sont plus publiées mais restent disponibles sur demande auprès du service BIPOL.



I.1. Catégorie des infractions : Vol et extorsion (top 5 des infractions au niveau national 2023)

**Bütgenbach**

	2000	2013	2014	2015	2016	2017	2018	2019	2020	2021	2022	2023
<b>Vol avec circ. agr.</b>	42	31	44	25	42	29	39	21	14	9	13	22
<b>Vol sans circ. agr.</b>	35	36	34	32	15	25	25	22	13	14	23	33
<b>Extorsion</b>			2		1		1	3	1	1	2	1
<b>Vol non spécifié</b>	3	1						1			1	
<b>Total</b>	<b>80</b>	<b>68</b>	<b>80</b>	<b>57</b>	<b>58</b>	<b>54</b>	<b>65</b>	<b>47</b>	<b>28</b>	<b>24</b>	<b>39</b>	<b>56</b>





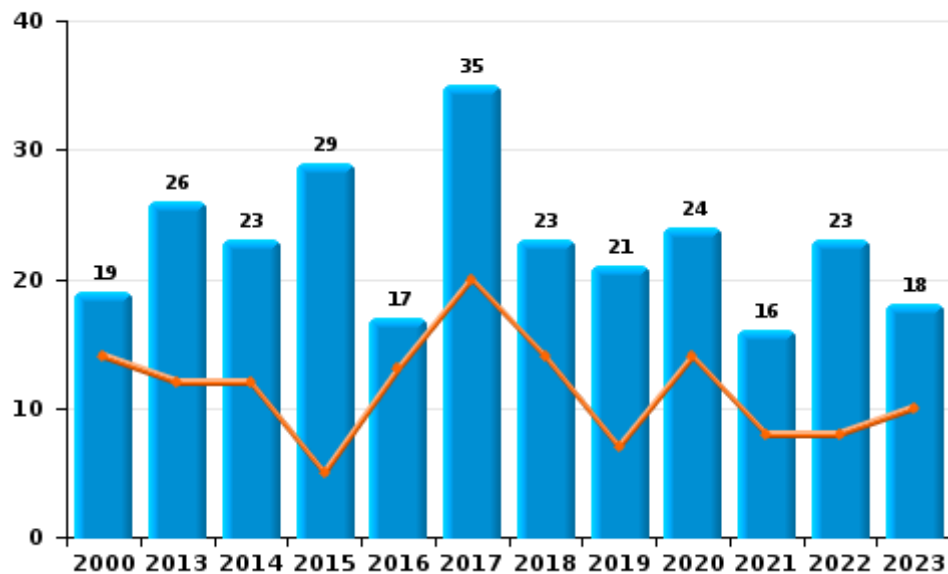
I.2. Catégorie des infractions : Dégradation de la propriété (top 5 des infractions au niveau national 2023)

**Bütgenbach**

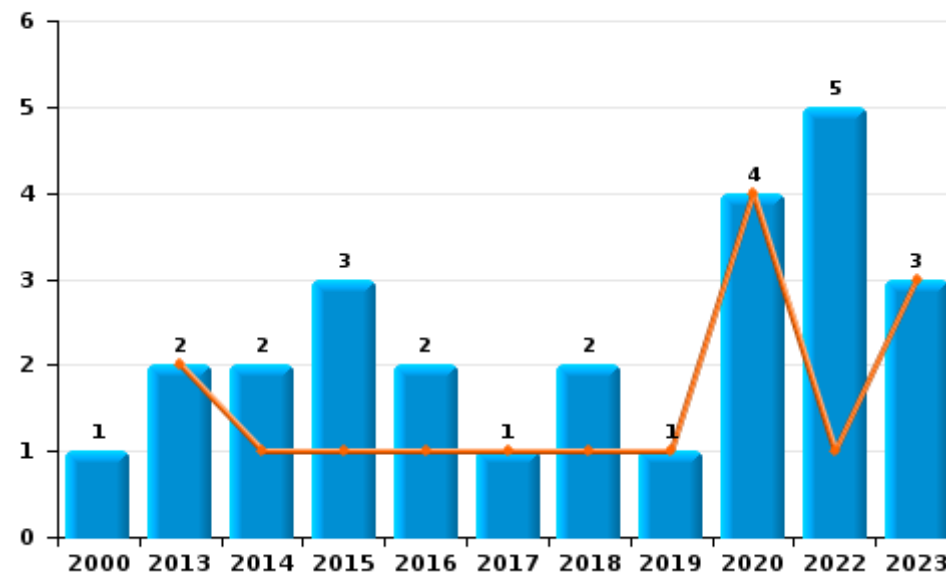
	2000	2013	2014	2015	2016	2017	2018	2019	2020	2021	2022	2023
<b>Vandalisme</b>	19	26	23	29	17	35	23	21	24	16	23	18
<b>Incendie involontaire</b>		1	2	3	1		2	1	3		3	3
<b>Destruction, dénaturation, dégradation</b>	2		1	2	2	3	1				1	1
<b>Incendie volontaire</b>	1	1			1	1			1		2	
<b>Total</b>	<b>22</b>	<b>28</b>	<b>26</b>	<b>34</b>	<b>21</b>	<b>39</b>	<b>26</b>	<b>22</b>	<b>28</b>	<b>16</b>	<b>29</b>	<b>22</b>



**Vandalisme**



**Incendie**

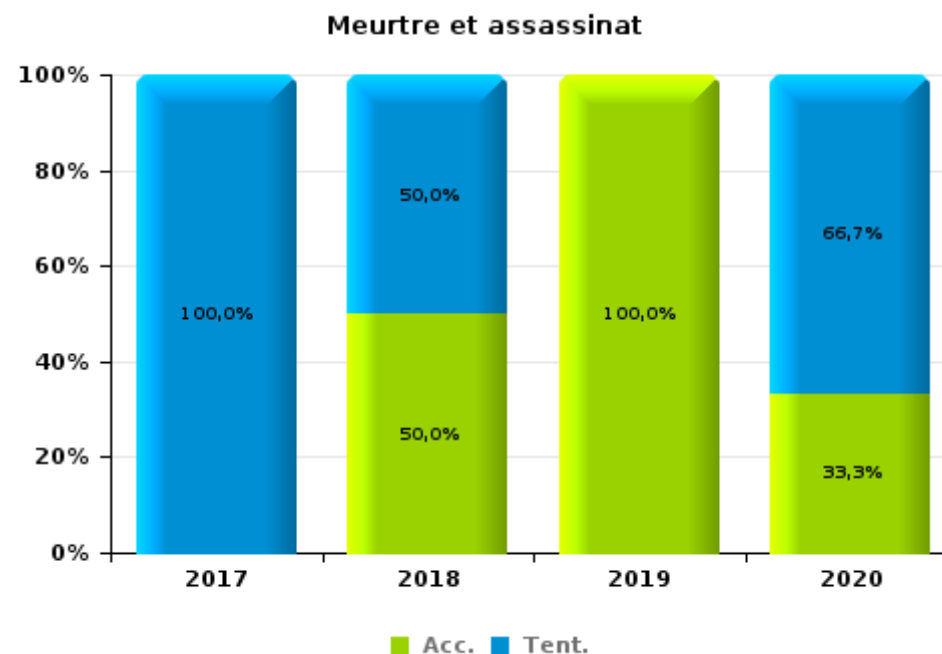
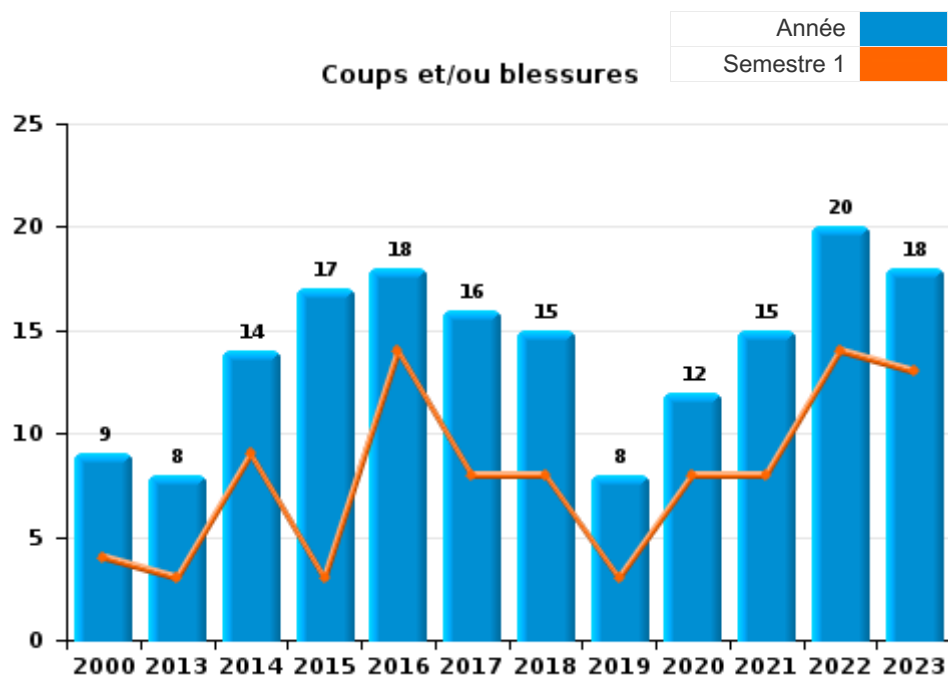




I.3. Catégorie des infractions : Infr. contre l'intégrité physique (top 5 des infractions au niveau national 2023)

**Bütgenbach**

	2000	2013	2014	2015	2016	2017	2018	2019	2020	2021	2022	2023
<b>Coups et/ou blessures</b>	9	8	14	17	18	16	15	8	12	15	20	18
<b>Autres</b>	1	2	4	1	1	7	3	5	5	8	4	6
<b>Meurtre et assassinat</b>						4	2	1	3			
<b>Total</b>	<b>10</b>	<b>10</b>	<b>18</b>	<b>18</b>	<b>19</b>	<b>27</b>	<b>20</b>	<b>14</b>	<b>20</b>	<b>23</b>	<b>24</b>	<b>24</b>





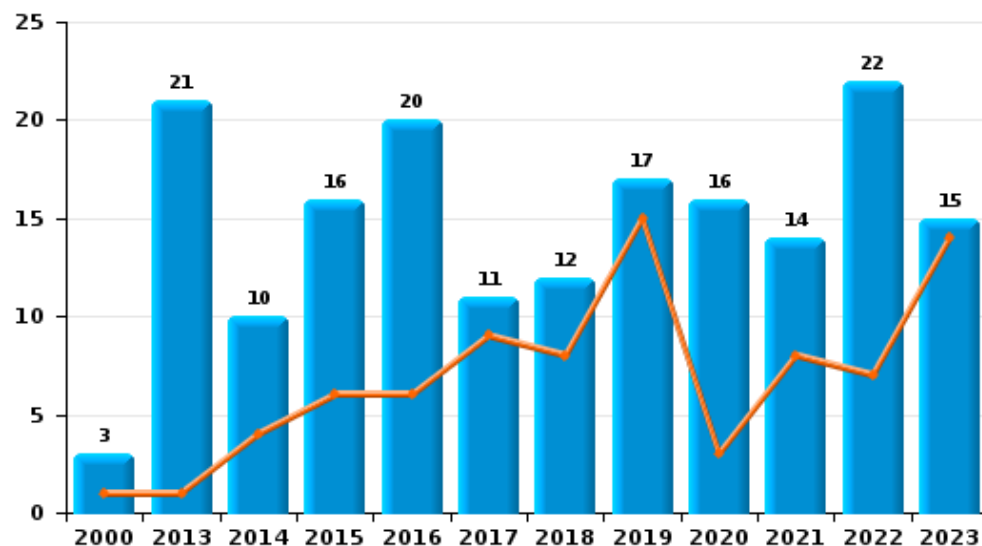
I.4. Catégorie des infractions : Drogues (top 5 des infractions au niveau national 2023)

**Bütgenbach**

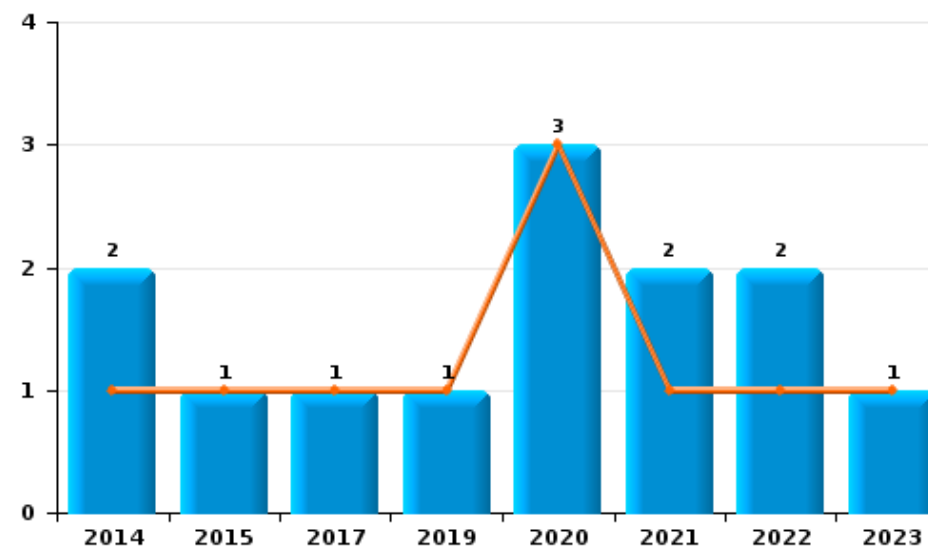
	2000	2013	2014	2015	2016	2017	2018	2019	2020	2021	2022	2023
Détention	3	21	10	16	20	11	12	17	16	14	22	15
Importation et exportation	3	5		2			1	1		1	2	
Commerce			2	1		1		1	3	2	2	1
Autres		1			1	1				1	2	
Usage	1			1	2				1	1		
Fabrication				2				1	1	1		
<b>Total</b>	<b>7</b>	<b>27</b>	<b>12</b>	<b>22</b>	<b>23</b>	<b>13</b>	<b>13</b>	<b>20</b>	<b>21</b>	<b>20</b>	<b>28</b>	<b>16</b>



Détention



Commerce







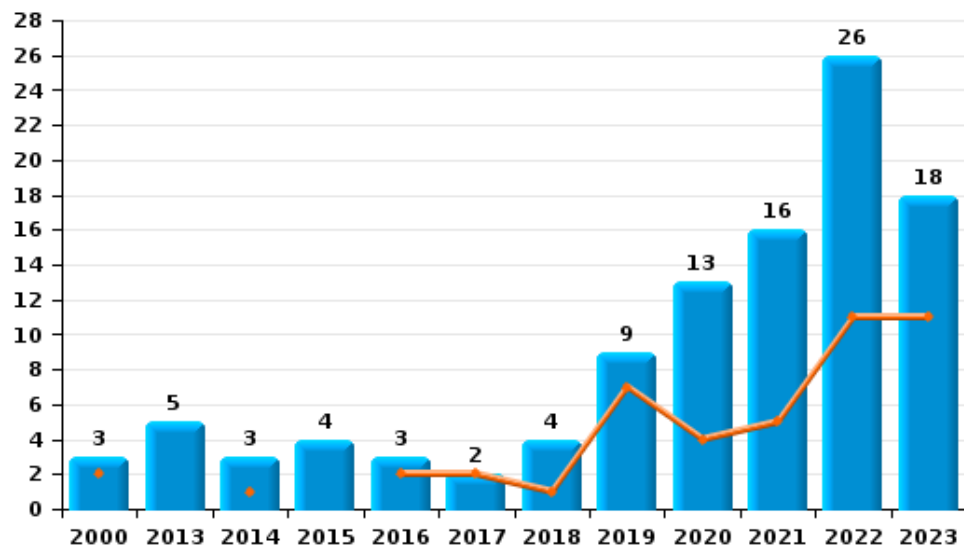
I.5. Catégorie des infractions : Fraude (top 5 des infractions au niveau national 2023)

Bütgenbach

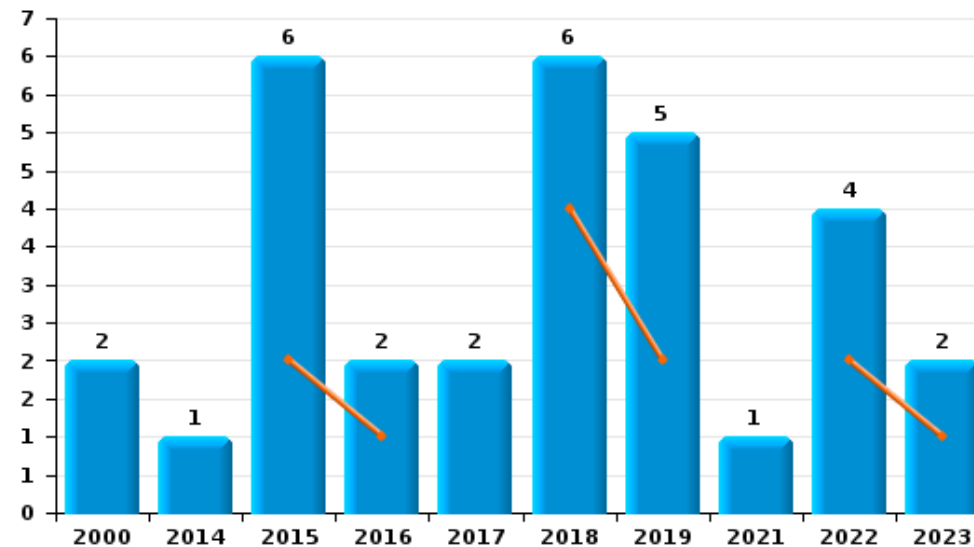
	2000	2013	2014	2015	2016	2017	2018	2019	2020	2021	2022	2023
Escroquerie	3	5	3	4	3	2	4	9	13	16	26	18
Fraudes: Autres		2	4	6	10	9	9	1		2	3	
Abus de confiance et infr. apparentées	2		1	6	2	2	6	5		1	4	2
Détournement et destruction frauduleuse	2	2				1	1					
Grivèlerie		1	1			1		1	1			1
Recel			1									2
Infr. liées à l'insolvabilité		1					1					
<b>Total</b>	<b>7</b>	<b>11</b>	<b>10</b>	<b>16</b>	<b>15</b>	<b>15</b>	<b>21</b>	<b>16</b>	<b>14</b>	<b>19</b>	<b>33</b>	<b>23</b>



Escroquerie



Abus de confiance et infr. apparentées



# ***STATISTIQUES POLICIERES DE CRIMINALITE***

---

*LIEU DE PERPETRATION: COMMUNE*

**Bütgenbach**

***PARTIE II : FIGURES CRIMINELLES / PHENOMENES***



**Bütgenbach**

**FC Vol moyen de transport**

	2000	2013	2014	2015	2016	2017	2018	2019	2020	2021	2022	2023
Vol de voiture	6	1		1								1
Vol de moto								1				
Vol de vélomoteur	2					1	1					
Vol de vélo	3	6	3				10	3	1	1	4	3

**FC Cambriolage**

	2000	2013	2014	2015	2016	2017	2018	2019	2020	2021	2022	2023
Cambriolage dans habitation	6	18	20	17	32	9	23	5	5	2	10	7
Cambriolage ds entreprise ou commerce	11	3	2	2	1	5	4	8	3	1	2	5
Cambriolage ds service public ou bâtiment administ	2	1	2	2	5	1	3	2		1		4
Vol au bélier											1	
Cambriolage dans bâtiment (total)	19	22	24	21	38	15	30	15	8	4	12	16



**FC Vol autre**

	2000	2013	2014	2015	2016	2017	2018	2019	2020	2021	2022	2023
Vol à main armée	2						1					
Vol avec violence sans arme	3	1	2	1			1	1		1	2	2
Vol dans ou sur un véhicule	13	1	15	4	1	8	2	4	5	5		3
Vol d'armes et explosifs	1				2	1		1				
Arrachage de sac à main	1											
Vol à l'arraché	1											
Vol à la tire	2	2	4				1	1	2		1	2
Vol à l'étalage	1		1	1	1		2		1		1	1
Vol par ruse		3			1	1	1					4
Vol de métaux	1	1		2			1					
Vol sur les chantiers	1	1		1			1		2		1	1
Vol d'animaux				1			1					

**Criminalité ICT**

	2000	2013	2014	2015	2016	2017	2018	2019	2020	2021	2022	2023
Fraude de cartes de paiements				2			1		1			3
Phishing			1				2		1	1	1	1
Ransomware					1		1		1			
Shouldersurfing												1

**FC Autre**

	2000	2013	2014	2015	2016	2017	2018	2019	2020	2021	2022	2023
Violence contre les métiers d'intérêt général		1	1		3	1			2	1		
Viol collectif	1											
Graffiti		2				4	1	2	1	3	2	
Dégradation de voiture		12	12	13	7	13	7	7	5	7	12	3
Rixe au couteau				1								



**PH Violence intrafamiliale (VIF)**

	2000	2013	2014	2015	2016	2017	2018	2019	2020	2021	2022	2023
VIF: physique, dans le couple	1	3	2		5	5	3	2	4	4	1	5
VIF: physique, envers des descendants	1					3		1			2	2
VIF: physique, envers d'autres membres	2		3	1			1	2			2	1
VIF: sexuelle, envers des descendants					1			1				
VIF: psychique, dans le couple	2	1	1				1	2	2	6	4	1
VIF: psychique, envers d'autres membres			1							1		
VIF: économique, envers d'autres membres	2									1		1

**PH Drogues**

	2000	2013	2014	2015	2016	2017	2018	2019	2020	2021	2022	2023
Import-export de drogues synthétiques										1	1	
Vente de drogues synthétiques									1		1	
Production de cannabis (culture)								1		1		

**PH Traite des êtres humains**

	2000	2013	2014	2015	2016	2017	2018	2019	2020	2021	2022	2023
TEH - exploitation économique				2	1							
TEH - exploitation sexuelle								1				



**PH Violence dans l'espace public**

	2000	2013	2014	2015	2016	2017	2018	2019	2020	2021	2022	2023
Violence physique (voie publique)		1	3	3	3	3	3	2	1	3	4	5
Violence physique (autre endroit public)			1						1		2	
Violence physique (endroit accessible au public)	4	2	3	6	3	5	3	2	7	4	3	2
Violence sexuelle (voie publique)	1		2						1	1		
Violence sexuelle (autre endroit public)			3		1							
Violence sexuelle (endroit accessible au public)	1			2			1	3				1
Violence psychique (transport public)		1										
Violence psychique (voie publique)	1	3	9	5	2	3	1	3	4	3	6	2
Violence psychique (autre endroit public)			1	3	1						3	
Violence psychique (endroit accessible au public)	3	2			5	2	5	1	4	4	1	4
Vol à main armée (endroit accessible au public)	1						1					
Vol avec violence sans arme (voie publique)								1				
Vol avec violence sans arme (endr. acces. au pub.)	3	1		1								1

**PH Autre**

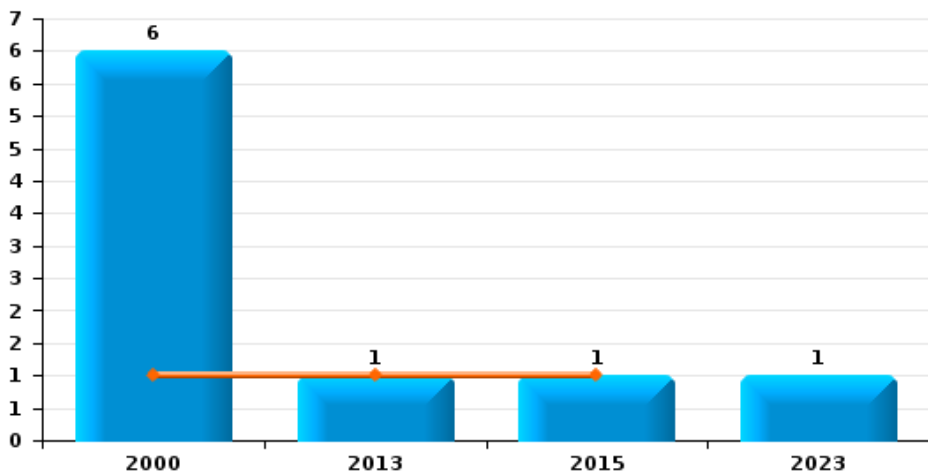
	2000	2013	2014	2015	2016	2017	2018	2019	2020	2021	2022	2023
Terrorisme, extrémisme et radicalisme											2	2
Cyberharcèlement		7	1	5	1		3	3	1	1	2	2
Fraude à l'identité	1		2	1	1	1	1		1	1	5	6



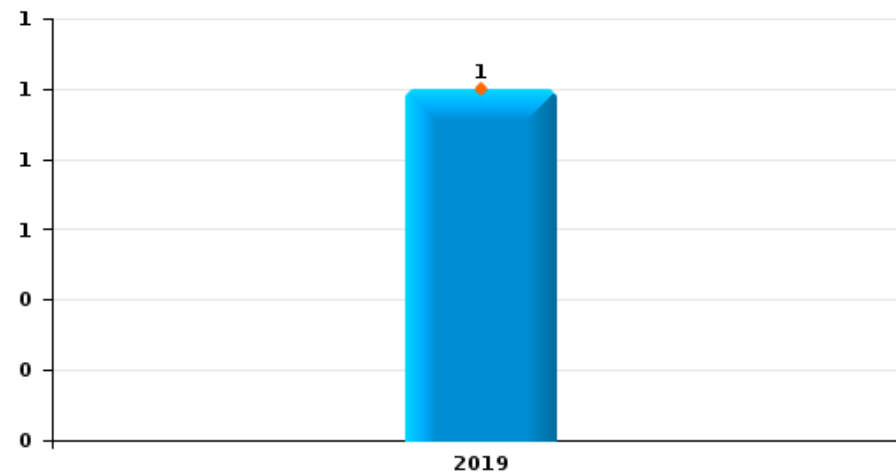
**Bütgenbach**

Année	<span style="color: blue;">■</span>
Semestre 1	<span style="color: orange;">■</span>

**Vol de voiture**



**Vol de moto**

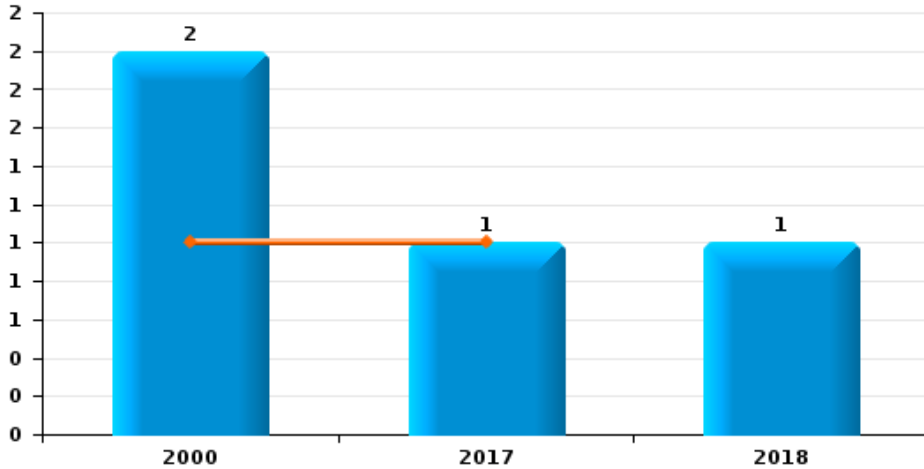




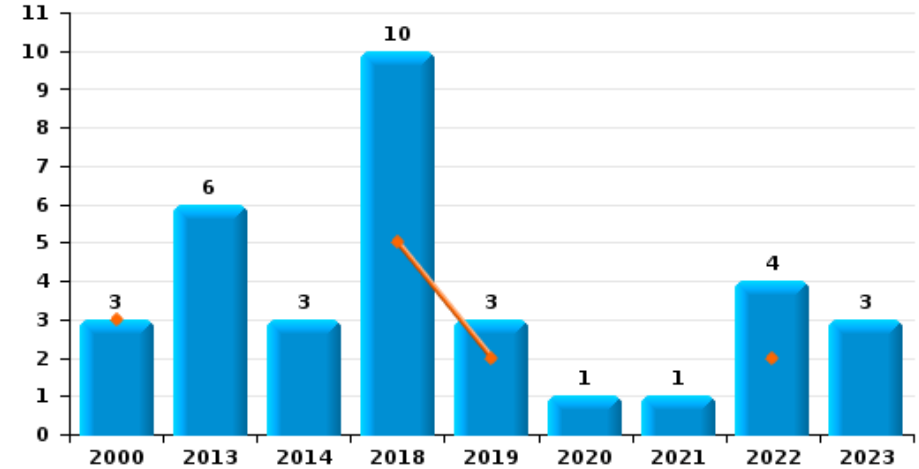
**Bütgenbach**

Année	<span style="color: blue;">■</span>
Semestre 1	<span style="color: orange;">■</span>

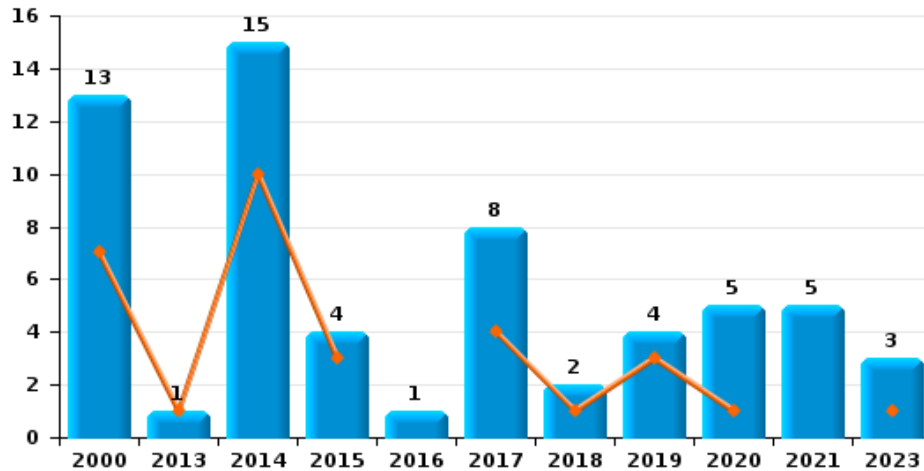
**Vol de vélomoteur**



**Vol de vélo**



**Vol dans ou sur un véhicule**



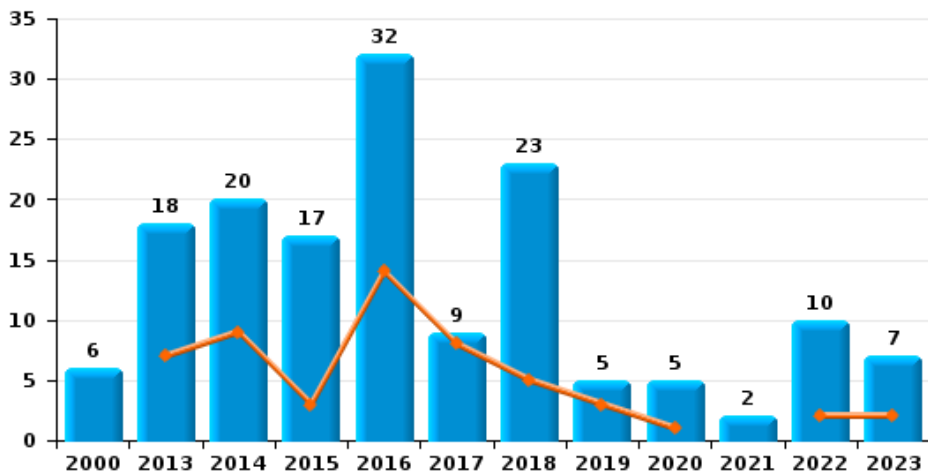




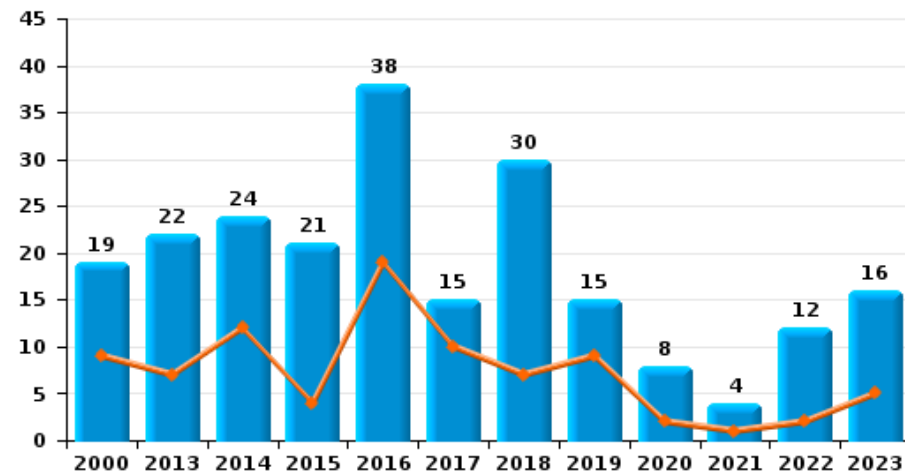
**Bütgenbach**

Année	<span style="color: blue;">■</span>
Semestre 1	<span style="color: orange;">■</span>

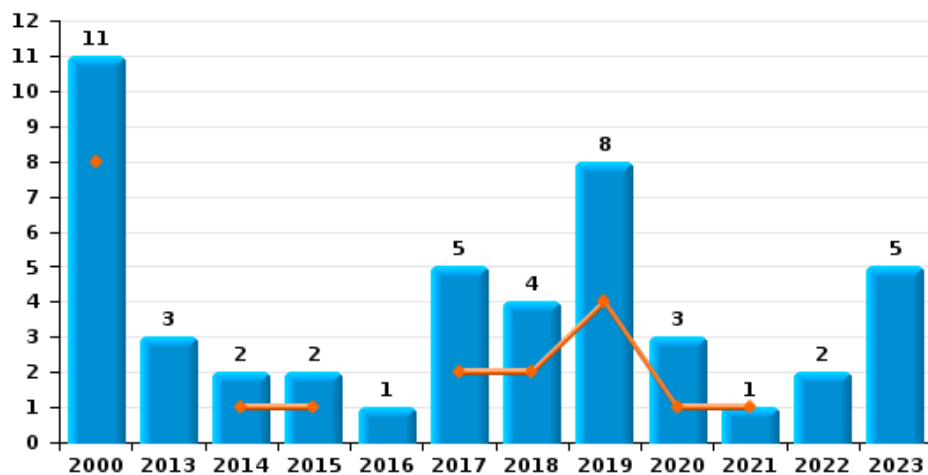
**Cambrilage dans habitation**



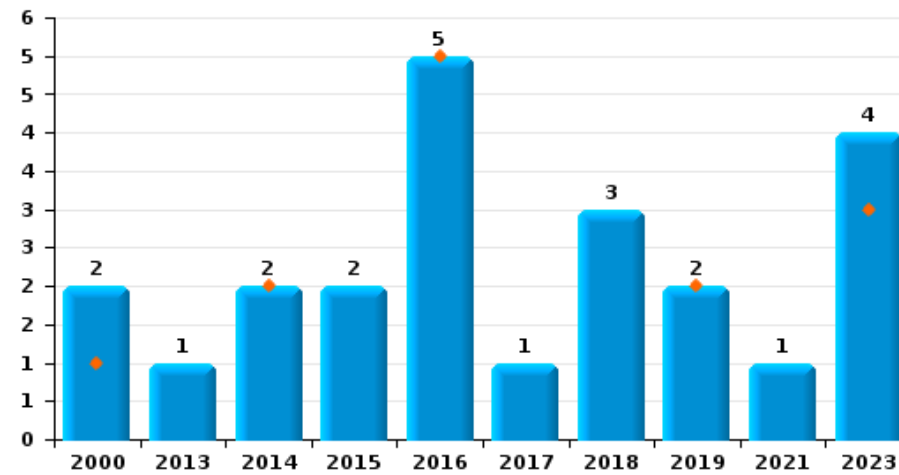
**Cambrilage dans bâtiment (total)**



**Cambrilage ds entreprise ou commerce**



**Cambrilage ds service public ou bâtiment administratif**

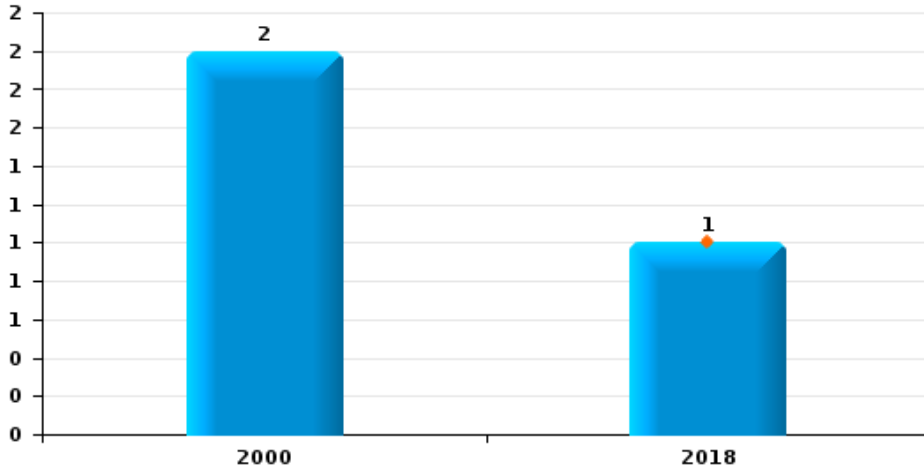




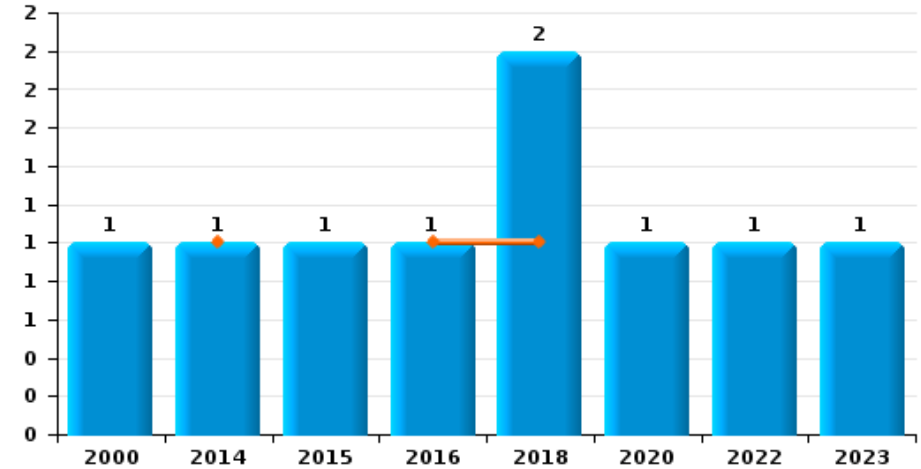
**Bütgenbach**

Année	<span style="color: blue;">■</span>
Semestre 1	<span style="color: orange;">■</span>

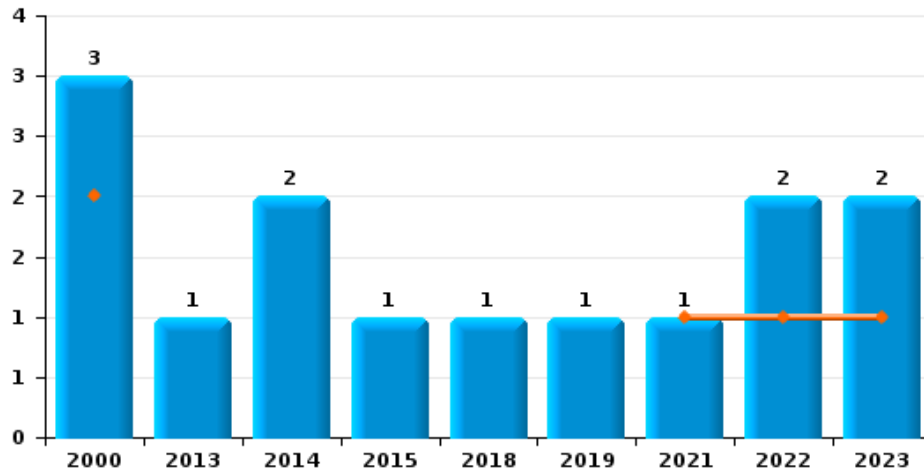
**Vol à main armée**



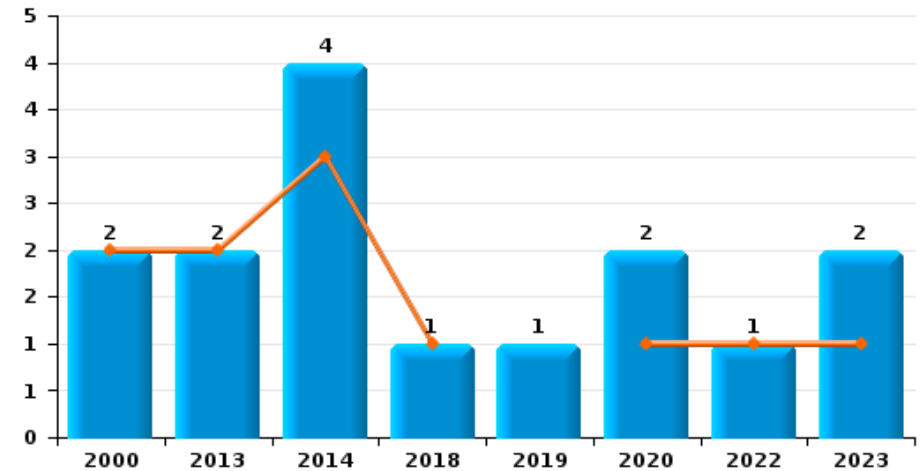
**Vol à l'étalage**



**Vol avec violence sans arme**



**Vol à la tire**

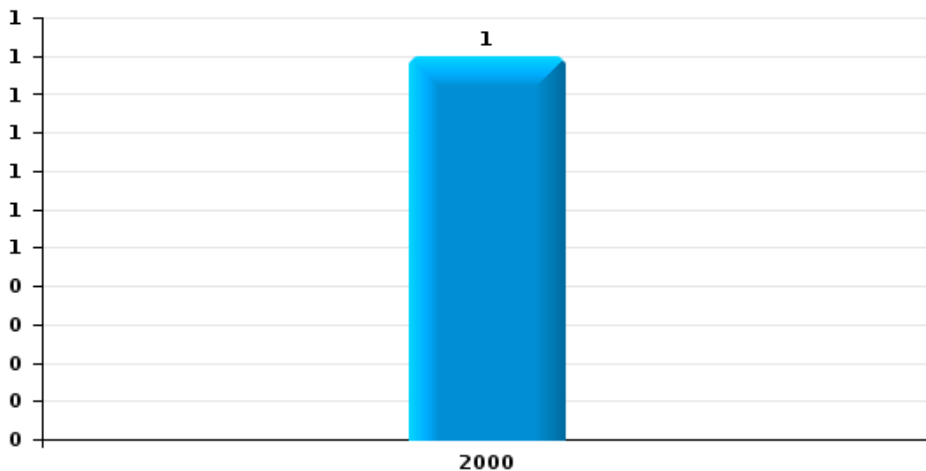




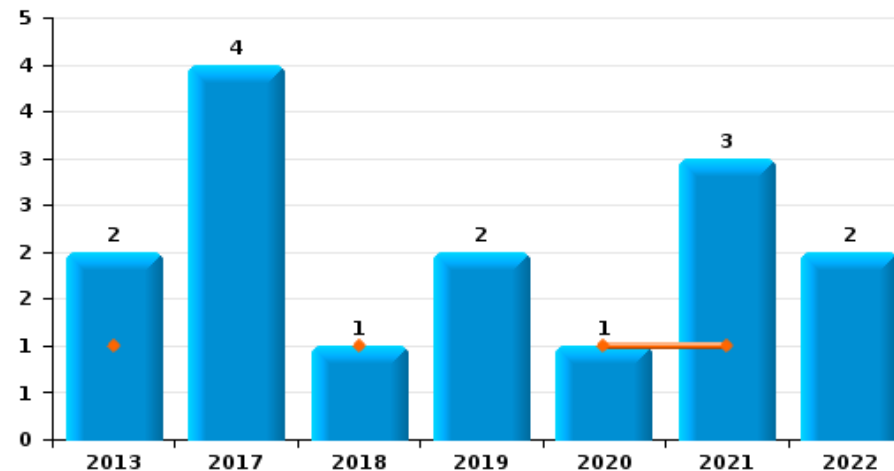
**Bütgenbach**

Année	<span style="color: blue;">■</span>
Semestre 1	<span style="color: orange;">■</span>

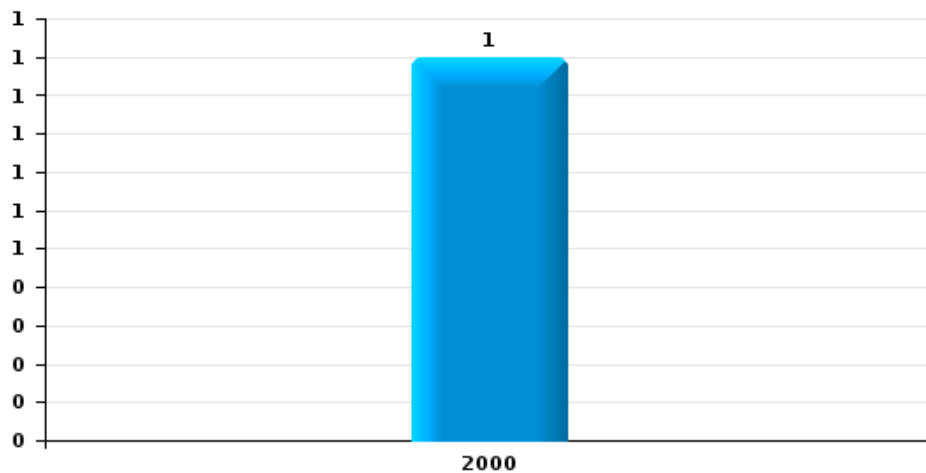
**Arrachage de sac à main**



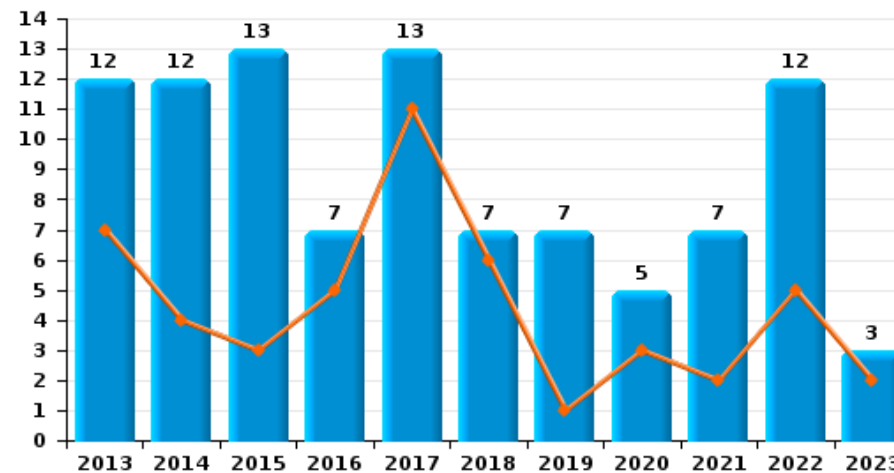
**Graffiti**



**Vol à l'arraché**



**Dégradation de voiture**





**Bütgenbach**

**FC Vol moyen de transport**

		2000	2013	2014	2015	2016	2017	2018	2019	2020	2021	2022	2023
Vol de voiture	Sem 1	1	1		1								
	Sem 2	5											1
	<b>Total</b>	<b>6</b>	<b>1</b>		<b>1</b>								<b>1</b>
Vol de moto	Sem 1								1				
	<b>Total</b>								<b>1</b>				
Vol de vélomoteur	Sem 1	1					1						
	Sem 2	1						1					
	<b>Total</b>	<b>2</b>					<b>1</b>	<b>1</b>					
Vol de vélo	Sem 1	3						5	2			2	
	Sem 2		6	3				5	1	1	1	2	3
	<b>Total</b>	<b>3</b>	<b>6</b>	<b>3</b>				<b>10</b>	<b>3</b>	<b>1</b>	<b>1</b>	<b>4</b>	<b>3</b>



FC Cambriolage

		2000	2013	2014	2015	2016	2017	2018	2019	2020	2021	2022	2023
Cambriolage dans habitation	Sem 1		7	9	3	14	8	5	3	1		2	2
	Sem 2	6	11	11	14	18	1	18	2	4	2	8	5
	<b>Total</b>	<b>6</b>	<b>18</b>	<b>20</b>	<b>17</b>	<b>32</b>	<b>9</b>	<b>23</b>	<b>5</b>	<b>5</b>	<b>2</b>	<b>10</b>	<b>7</b>
Cambriolage ds entreprise ou commerce	Sem 1	8		1	1		2	2	4	1	1		
	Sem 2	3	3	1	1	1	3	2	4	2		2	5
	<b>Total</b>	<b>11</b>	<b>3</b>	<b>2</b>	<b>2</b>	<b>1</b>	<b>5</b>	<b>4</b>	<b>8</b>	<b>3</b>	<b>1</b>	<b>2</b>	<b>5</b>
Cambriolage ds service public ou bâtiment administ	Sem 1	1		2		5			2				3
	Sem 2	1	1		2		1	3			1		1
	<b>Total</b>	<b>2</b>	<b>1</b>	<b>2</b>	<b>2</b>	<b>5</b>	<b>1</b>	<b>3</b>	<b>2</b>		<b>1</b>		<b>4</b>
Vol au bélier	Sem 2											1	
	<b>Total</b>											<b>1</b>	
Cambriolage dans bâtiment (total)	Sem 1	9	7	12	4	19	10	7	9	2	1	2	5
	Sem 2	10	15	12	17	19	5	23	6	6	3	10	11
	<b>Total</b>	<b>19</b>	<b>22</b>	<b>24</b>	<b>21</b>	<b>38</b>	<b>15</b>	<b>30</b>	<b>15</b>	<b>8</b>	<b>4</b>	<b>12</b>	<b>16</b>



FC Vol autre

		2000	2013	2014	2015	2016	2017	2018	2019	2020	2021	2022	2023
Vol à main armée	Sem 1							1					
	Sem 2	2											
	<b>Total</b>	<b>2</b>						<b>1</b>					
Vol avec violence sans arme	Sem 1	2									1	1	1
	Sem 2	1	1	2	1			1	1			1	1
	<b>Total</b>	<b>3</b>	<b>1</b>	<b>2</b>	<b>1</b>			<b>1</b>	<b>1</b>		<b>1</b>	<b>2</b>	<b>2</b>
Vol dans ou sur un véhicule	Sem 1	7	1	10	3		4	1	3	1			1
	Sem 2	6		5	1	1	4	1	1	4	5		2
	<b>Total</b>	<b>13</b>	<b>1</b>	<b>15</b>	<b>4</b>	<b>1</b>	<b>8</b>	<b>2</b>	<b>4</b>	<b>5</b>	<b>5</b>		<b>3</b>
Vol d'armes et explosifs	Sem 1	1				2	1						
	Sem 2								1				
	<b>Total</b>	<b>1</b>				<b>2</b>	<b>1</b>		<b>1</b>				
Arrachage de sac à main	Sem 2	1											
	<b>Total</b>	<b>1</b>											
Vol à l'arraché	Sem 2	1											
	<b>Total</b>	<b>1</b>											
Vol à la tire	Sem 1	2	2	3				1		1		1	1
	Sem 2			1					1	1			1
	<b>Total</b>	<b>2</b>	<b>2</b>	<b>4</b>				<b>1</b>	<b>1</b>	<b>2</b>		<b>1</b>	<b>2</b>
Vol à l'étalage	Sem 1			1		1		1					
	Sem 2	1			1			1		1		1	1
	<b>Total</b>	<b>1</b>		<b>1</b>	<b>1</b>	<b>1</b>		<b>2</b>		<b>1</b>		<b>1</b>	<b>1</b>
Vol par ruse	Sem 1						1	1					3
	Sem 2		3			1							1
	<b>Total</b>		<b>3</b>			<b>1</b>	<b>1</b>	<b>1</b>					<b>4</b>



FC Vol autre

		2000	2013	2014	2015	2016	2017	2018	2019	2020	2021	2022	2023
Vol de métaux	Sem 1		1					1					
	Sem 2	1			2								
	<b>Total</b>	<b>1</b>	<b>1</b>		<b>2</b>			<b>1</b>					
Vol sur les chantiers	Sem 1	1			1					2		1	1
	Sem 2		1					1					
	<b>Total</b>	<b>1</b>	<b>1</b>		<b>1</b>			<b>1</b>		<b>2</b>		<b>1</b>	<b>1</b>
Vol d'animaux	Sem 1				1								
	Sem 2							1					
	<b>Total</b>				<b>1</b>			<b>1</b>					



Criminalité ICT

		2000	2013	2014	2015	2016	2017	2018	2019	2020	2021	2022	2023
Fraude de cartes de paiements	Sem 1							1					1
	Sem 2				2					1			2
Total					2			1		1			3
Phishing	Sem 1			1				2			1	1	
	Sem 2									1			1
Total				1				2		1	1	1	1
Ransomware	Sem 2					1		1		1			
	Total					1		1		1			
Shouldersurfing	Sem 1												1
	Total												1





FC Autre

		2000	2013	2014	2015	2016	2017	2018	2019	2020	2021	2022	2023
Violence contre les métiers d'intérêt général	Sem 1			1		2				1	1		
	Sem 2		1			1	1			1			
	<b>Total</b>		<b>1</b>	<b>1</b>		<b>3</b>	<b>1</b>			<b>2</b>	<b>1</b>		
Viol collectif	Sem 2	1											
	<b>Total</b>	<b>1</b>											
Graffiti	Sem 1		1					1		1	1		
	Sem 2		1				4		2		2	2	
	<b>Total</b>		<b>2</b>				<b>4</b>	<b>1</b>	<b>2</b>	<b>1</b>	<b>3</b>	<b>2</b>	
Dégradation de voiture	Sem 1		7	4	3	5	11	6	1	3	2	5	2
	Sem 2		5	8	10	2	2	1	6	2	5	7	1
	<b>Total</b>		<b>12</b>	<b>12</b>	<b>13</b>	<b>7</b>	<b>13</b>	<b>7</b>	<b>7</b>	<b>5</b>	<b>7</b>	<b>12</b>	<b>3</b>
Rixe au couteau	Sem 2				1								
	<b>Total</b>				<b>1</b>								



PH Violence intrafamiliale (VIF)

		2000	2013	2014	2015	2016	2017	2018	2019	2020	2021	2022	2023
VIF: physique, dans le couple	Sem 1		1	1		3	3	1		3	3	1	4
	Sem 2	1	2	1		2	2	2	2	1	1		1
	<b>Total</b>	<b>1</b>	<b>3</b>	<b>2</b>		<b>5</b>	<b>5</b>	<b>3</b>	<b>2</b>	<b>4</b>	<b>4</b>	<b>1</b>	<b>5</b>
VIF: physique, envers des descendants	Sem 1						2					1	2
	Sem 2	1					1		1			1	
	<b>Total</b>	<b>1</b>					<b>3</b>		<b>1</b>			<b>2</b>	<b>2</b>
VIF: physique, envers d'autres membres	Sem 1	2		2	1			1	1			1	
	Sem 2			1					1			1	1
	<b>Total</b>	<b>2</b>		<b>3</b>	<b>1</b>			<b>1</b>	<b>2</b>			<b>2</b>	<b>1</b>
VIF: sexuelle, envers des descendants	Sem 2					1			1				
	<b>Total</b>					<b>1</b>			<b>1</b>				
VIF: psychique, dans le couple	Sem 1			1				1	1	2	5	1	1
	Sem 2	2	1						1		1	3	
	<b>Total</b>	<b>2</b>	<b>1</b>	<b>1</b>				<b>1</b>	<b>2</b>	<b>2</b>	<b>6</b>	<b>4</b>	<b>1</b>
VIF: psychique, envers d'autres membres	Sem 1										1		
	Sem 2			1									
	<b>Total</b>			<b>1</b>							<b>1</b>		
VIF: économique, envers d'autres membres	Sem 1	2									1		
	Sem 2												1
	<b>Total</b>	<b>2</b>									<b>1</b>		<b>1</b>



PH Drogues

		2000	2013	2014	2015	2016	2017	2018	2019	2020	2021	2022	2023
Import-export de drogues synthétiques	Sem 1										1		
	Sem 2											1	
	<b>Total</b>										<b>1</b>	<b>1</b>	
Vente de drogues synthétiques	Sem 1									1			
	Sem 2											1	
	<b>Total</b>									<b>1</b>		<b>1</b>	
Production de cannabis (culture)	Sem 1										1		
	Sem 2								1				
	<b>Total</b>								<b>1</b>		<b>1</b>		



PH Traite des êtres humains

		2000	2013	2014	2015	2016	2017	2018	2019	2020	2021	2022	2023
<b>TEH - exploitation économique</b>	<b>Sem 2</b>				2	1							
	<b>Total</b>				2	1							
<b>TEH - exploitation sexuelle</b>	<b>Sem 2</b>								1				
	<b>Total</b>								1				



PH Violence dans l'espace public

		2000	2013	2014	2015	2016	2017	2018	2019	2020	2021	2022	2023
Violence physique (voie publique)	Sem 1		1	2		2	1		1	1	1	3	3
	Sem 2			1	3	1	2	3	1		2	1	2
Total			1	3	3	3	3	3	2	1	3	4	5
Violence physique (autre endroit public)	Sem 1									1		2	
	Sem 2			1									
Total				1						1		2	
Violence physique (endroit accessible au public)	Sem 1		1	2		2	5	2		2	3	2	1
	Sem 2	4	1	1	6	1		1	2	5	1	1	1
Total		4	2	3	6	3	5	3	2	7	4	3	2
Violence sexuelle (voie publique)	Sem 1			1							1		
	Sem 2	1		1						1			
Total		1		2						1	1		
Violence sexuelle (autre endroit public)	Sem 1			1		1							
	Sem 2			2									
Total				3		1							
Violence sexuelle (endroit accessible au public)	Sem 1				1				2				
	Sem 2	1			1			1	1				1
Total		1			2			1	3				1
Violence psychique (transport public)	Sem 1		1										
Total			1										
Violence psychique (voie publique)	Sem 1	1	3	4	2		3		2	2	1	3	2
	Sem 2			5	3	2		1	1	2	2	3	
Total		1	3	9	5	2	3	1	3	4	3	6	2
Violence psychique (autre endroit public)	Sem 1				3	1						2	
	Sem 2			1								1	
Total				1	3	1						3	



PH Violence dans l'espace public

		2000	2013	2014	2015	2016	2017	2018	2019	2020	2021	2022	2023
Violence psychique (endroit accessible au public)	Sem 1	1	1			2	1	1	1	1	1		
	Sem 2	2	1			3	1	4		3	3	1	4
Total		3	2			5	2	5	1	4	4	1	4
Vol à main armée (endroit accessible au public)	Sem 1							1					
	Sem 2	1											
Total		1						1					
Vol avec violence sans arme (voie publique)	Sem 2								1				
Total									1				
Vol avec violence sans arme (endr. acces. au pub.)	Sem 1	2											
	Sem 2	1	1		1								1
Total		3	1		1								1



PH Autre

		2000	2013	2014	2015	2016	2017	2018	2019	2020	2021	2022	2023
Terrorisme, extrémisme et radicalisme	Sem 2											2	2
	Total											2	2
Cyberharcèlement	Sem 1		5	1	5			1	1	1	1	1	2
	Sem 2		2			1		2	2			1	
	Total		7	1	5	1		3	3	1	1	2	2
Fraude à l'identité	Sem 1				1			1			1	1	2
	Sem 2	1		2		1	1			1		4	4
	Total	1		2	1	1	1	1		1	1	5	6



**Bütgenbach**

2022

**FC Vol moyen de transport**

	Avr	Mai	Août	Nov	Total
Vol de vélo	1	1	1	1	4

**FC Cambriolage**

	Mar	Juil	Août	Sep	Oct	Déc	Total
Cambriolage dans habitation	2	1		2	4	1	10
Cambriolage ds entreprise ou commerce			1	1			2
Vol au béliier			1				1
Cambriolage dans bâtiment (total)	2	1	1	3	4	1	12

**FC Vol autre**

	Fév	Avr	Août	Sep	Total
Vol avec violence sans arme		1	1		2
Vol à la tire		1			1
Vol à l'étalage				1	1
Vol sur les chantiers	1				1

**Criminalité ICT**

	Fév	Total
Phishing	1	1

**FC Autre**

	Fév	Mar	Juil	Août	Oct	Nov	Déc	Total
Graffiti			1		1			2
Dégradation de voiture	2	3	1	4		1	1	12





### PH Violence intrafamiliale (VIF)

	Mai	Juin	Oct	Nov	Déc	Total
VIF: physique, dans le couple	1					1
VIF: physique, envers des descendants		1			1	2
VIF: physique, envers d'autres membres	1			1		2
VIF: psychique, dans le couple		1	1		2	4

### PH Drogues

	Juil	Oct	Total
Import-export de drogues synthétiques		1	1
Vente de drogues synthétiques	1		1

### PH Violence dans l'espace public

	Fév	Mar	Mai	Juin	Juil	Août	Oct	Total
Violence physique (voie publique)	2		1			1		4
Violence physique (autre endroit public)			1	1				2
Violence physique (endroit accessible au public)			1	1			1	3
Violence psychique (voie publique)		1		2	2		1	6
Violence psychique (autre endroit public)	1			1	1			3
Violence psychique (endroit accessible au public)					1			1

### PH Autre

	Avr	Juin	Juil	Août	Sep	Oct	Total
Terrorisme, extrémisme et radicalisme						2	2
Cyberharcèlement	1				1		2
Fraude à l'identité		1	1	1	1	1	5



2023

**FC Vol moyen de transport**

	Juil	Août	Oct	Total
Vol de voiture			1	1
Vol de vélo	1	2		3

**FC Cambriolage**

	Jan	Fév	Juil	Août	Sep	Nov	Déc	Total
Cambriolage dans habitation	1	1	1	1	2		1	7
Cambriolage ds entreprise ou commerce				4		1		5
Cambriolage ds service public ou bâtiment administ	2	1		1				4
Cambriolage dans bâtiment (total)	3	2	1	6	2	1	1	16

**FC Vol autre**

	Fév	Mar	Mai	Juin	Juil	Août	Sep	Total
Vol avec violence sans arme		1					1	2
Vol dans ou sur un véhicule				1		1	1	3
Vol à la tire			1				1	2
Vol à l'étalage					1			1
Vol par ruse	2			1		1		4
Vol sur les chantiers			1					1

**Criminalité ICT**

	Juin	Juil	Sep	Déc	Total
Fraude de cartes de paiements	1	1	1		3
Phishing				1	1
Shouldersurfing	1				1



### FC Autre

	Jan	Mar	Sep	Total
Dégradation de voiture	1	1	1	3

### PH Violence intrafamiliale (VIF)

	Jan	Fév	Avr	Mai	Juin	Juil	Déc	Total
VIF: physique, dans le couple		1	1	1	1		1	5
VIF: physique, envers des descendants		1		1				2
VIF: physique, envers d'autres membres							1	1
VIF: psychique, dans le couple	1							1
VIF: économique, envers d'autres membres						1		1

### PH Violence dans l'espace public

	Fév	Avr	Mai	Juin	Juil	Sep	Oct	Déc	Total
Violence physique (voie publique)	2			1		1	1		5
Violence physique (endroit accessible au public)				1			1		2
Violence sexuelle (endroit accessible au public)						1			1
Violence psychique (voie publique)		1	1						2
Violence psychique (endroit accessible au public)					2	1		1	4
Vol avec violence sans arme (endr. acces. au pub.)						1			1

### PH Autre

	Jan	Mar	Juin	Juil	Sep	Déc	Total
Terrorisme, extrémisme et radicalisme				1	1		2
Cyberharcèlement	1		1				2
Fraude à l'identité	1	1		1		3	6

# ***STATISTIQUES POLICIERES DE CRIMINALITE***

---

*LIEU DE PERPETRATION: COMMUNE*

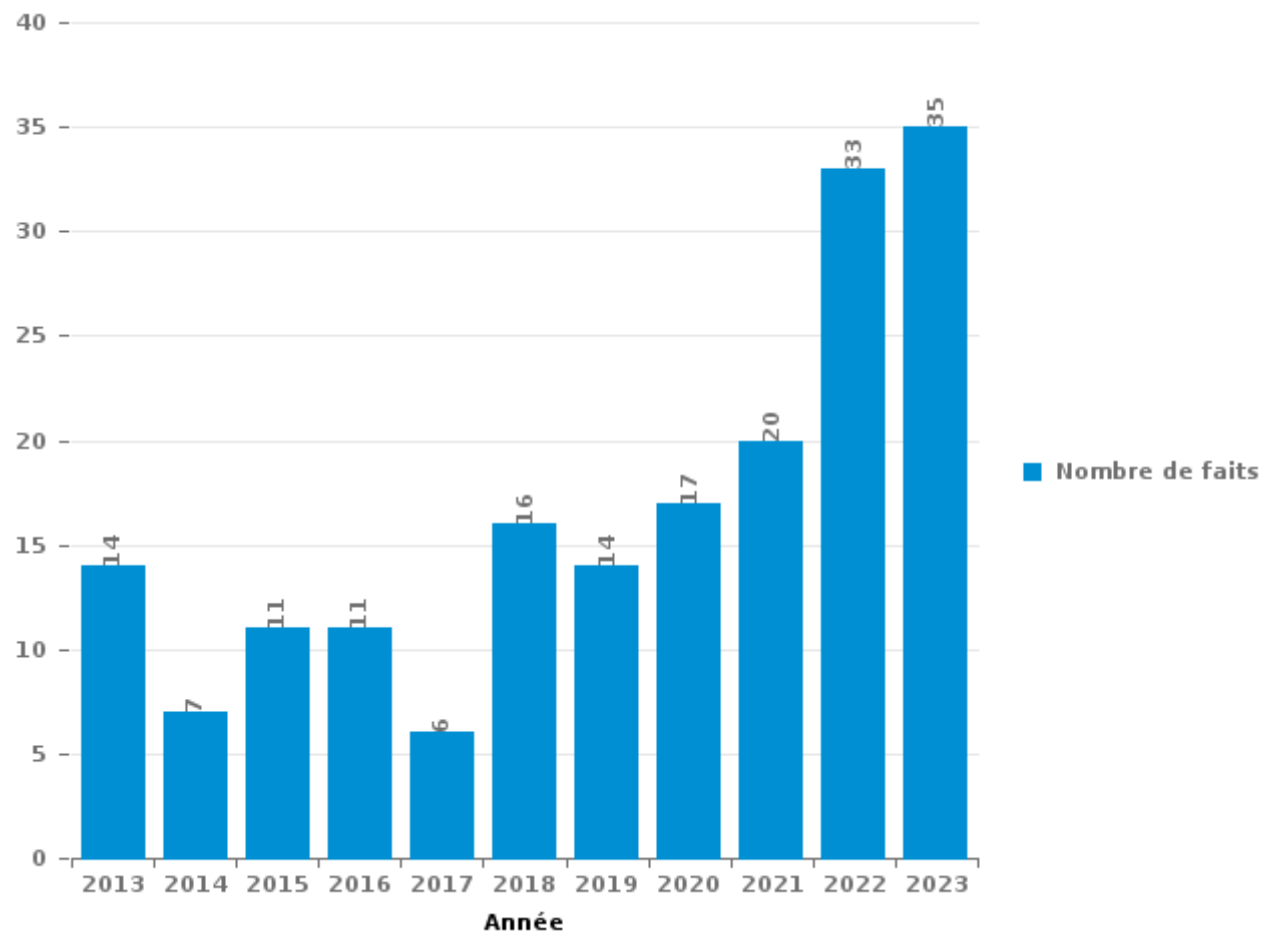
**Bütgenbach**

***PARTIE III : ICT***



## **Bütgenbach**

Nombre total de délits avec un élément ICT/online, depuis 2013





Criminalité ICT/online au sens strict

Infractions (exhaustif)

	2013	2014	2015	2016	2017	2018	2019	2020	2021	2022	2023
Criminalité informatique: Faux en informatique:			2					2	2		2
Criminalité informatique: Fraude informatique:	1	1	3	2	1	6	3	1	3	2	10
Criminalité informatique: Hacking:	1					1		1		1	
Criminalité informatique: Sabotage:				1							
<b>Total:</b>	<b>2</b>	<b>1</b>	<b>5</b>	<b>3</b>	<b>1</b>	<b>7</b>	<b>3</b>	<b>4</b>	<b>5</b>	<b>3</b>	<b>12</b>

Figures criminelles (à considérer spécifiquement – ne pas additionner avec d'autres éléments – risque de double comptage!)

	2014	2015	2016	2018	2020	2021	2022	2023
Fraude de cartes de paiements		2		1	1			3
Phishing	1			2	1	1	1	1
Ransomware			1	1	1			
Shouldersurfing								1



## Criminalité ICT/online au sens large

Infractions (uniquement si code-fait existe)

	2013	2014	2015	2016	2017	2018	2019	2020	2021	2022	2023
Fraude: Escroquerie: Fraude par internet	5	3	1	2	2	2	7	12	15	24	15
Infr. contre les moeurs: Grooming (contact par ICT avec mineur < 16 ans):							1				
Infr. contre les moeurs: Voyeurisme: Diffusion enregistrement nudité ou intimité										1	
<b>Total:</b>	<b>5</b>	<b>3</b>	<b>1</b>	<b>2</b>	<b>2</b>	<b>2</b>	<b>8</b>	<b>12</b>	<b>15</b>	<b>25</b>	<b>15</b>

Figures criminelles (à considérer spécifiquement – ne pas additionner avec d'autres éléments – risque de double comptage!)

	2013	2014	2015	2016	2018	2019	2020	2021	2022	2023
Cyberharcèlement	7	1	5	1	3	3	1	1	2	2

# ***STATISTIQUES POLICIERES DE CRIMINALITE***

---

***LIEU DE PERPETRATION: COMMUNE***

**Bütgenbach**

***PARTIE IV : DESTINATION LIEU***





**Bütgenbach**

**Vol et extorsion**

	2000	2013	2014	2015	2016	2017	2018	2019	2020	2021	2022	2023
Habitation: maison	8	20	21	17	31	14	20	8	6		12	7
Culture et loisirs	19	8	6	2	2	4	2	2	2	3	2	2
Terrain	1	7	6	4	4	2	2	3	1		5	8
Voie publique	6	2	9	5	2	6	2	5	1		2	1
Magasin	4	6	3	3	1	3	4	6	5		4	1
Installation militaire	6	3	6	1	2	3	1	3	1	4		9
Parking	1	3	6	5	1	5	1		4	2	2	5
Inconnue	3	4	5	1	1	1	2	2	1	3	1	2
Horeca	2	3	1	2		4	2	2	1	4	2	
Habitation: dépendances	1		2	1	1	3	6	3	1	1		2
Habitation: allée	3	1	6			1	2	2	1			1
Autre	2	2		3	1	1	4	1			2	
Entreprise	5	2	2	1				2	2			1
Habitation: non précisée	1	3			1	3		1		2	2	1
Infrastructure sportive	5		1	1			2				1	4
Service public	2		1	2	5			1				3
Habitation: autre	4	1		1			4	2		1		
Edifice religieux / lieu du culte				1	4		2	3				1
Habitation: appartement		1	1	2	1	1	1				1	2
Eaux intérieures et maritimes			1	2							2	1
Institution d'enseignement	2					1	1					2
Chantier	1	1		1			1				1	
Habitation: garage				1			2		1			1
Moyen de transport: voiture	1		1					1		2		
Station essence	1			1		1	2					
Maison de repos		1			1				1			1
Moyen de transport: camion	1					1				2		
Aéroport	1		1									
Banque / institution financière							1					1
Service			1				1					
<b>Total</b>	<b>80</b>	<b>68</b>	<b>80</b>	<b>57</b>	<b>58</b>	<b>54</b>	<b>65</b>	<b>47</b>	<b>28</b>	<b>24</b>	<b>39</b>	<b>56</b>

FPF/DGR/DRI/BIPOL - Statistiques policières de criminalité (date de clôture: 19/04/2024)

Les données pour les années 2001 jusqu'à 2012 ne sont plus publiées mais restent disponibles sur demande auprès du service BIPOL.



**Bütgenbach**

**Dégradation de la propriété**

	2000	2013	2014	2015	2016	2017	2018	2019	2020	2021	2022	2023
Habitation: résidence principale	4	5	5	4	4	4	6	4	7	3	6	8
Parking	2	6	4	3	3	11	6	5	4	3	3	
Voie publique	3	2	5	6	2	2	5	6	4	3	4	3
Terrain	3	4	4	1	3	7	2	4		1	4	3
Culture et loisirs	2		2	4		2		1			4	
Habitation: allée		1	3	3	1		3		3	1	1	
Institution d'enseignement	2	1		2	1	3	1	1				2
Habitation: non précisée	1	3				2	1		1	1		2
Inconnue		1	2		1					2	2	
Autre		4		1	1				1			
Habitation: dépendances				2					4		1	
Horeca		1				1	1		1	1	1	1
Habitation: résidence secondaire	1			1		2			1			
Edifice religieux / lieu du culte				3						1		
Habitation: garage	1							1	1		1	
Installation militaire	1		1	1		1						
Habitation: jardin	1				1							1
Service public					2	1						
Station essence						2	1					
Infrastructure sportive					1						1	
Magasin				1		1						
Service				1								1
Bâtiment administratif					1							
Bureau de police				1								
Cimetière												1
Entreprise											1	
Moyen de transport: voiture	1											
<b>Total</b>	<b>22</b>	<b>28</b>	<b>26</b>	<b>34</b>	<b>21</b>	<b>39</b>	<b>26</b>	<b>22</b>	<b>28</b>	<b>16</b>	<b>29</b>	<b>22</b>

FPF/DGR/DRI/BIPOL - Statistiques policières de criminalité (date de clôture: 19/04/2024)  
 Les données pour les années 2001 jusqu'à 2012 ne sont plus publiées mais restent disponibles sur demande auprès du service BIPOL.



**Bütgenbach**

**Infractions contre l'intégrité physique**

	2000	2013	2014	2015	2016	2017	2018	2019	2020	2021	2022	2023
Habitation	3	2	7	4	6	10	8	7	8	7	6	14
Voie publique		2	5	3	2	4	4	4	3	5	7	5
Culture et loisirs	2		2	5	3	1	3			1	2	1
Installation militaire	1	1	1	1		3	2		1	2		1
Maison de repos			1			3		1	5	2		
Terrain	1		1	3				1		1	1	1
Autre		1			2	1				1	2	
Habitation: allée	1	1	1		2	1				1		
Horeca	2			1		2			1	1		
Parking						2	1	1				2
Habitation: jardin									1	2	2	
Inconnue		1		1					1		1	
Service public					3							
Eaux intérieures et maritimes		1										1
Infrastructure sportive							1					1
Bâtiment administratif					1							
Bureau de police											1	
Institution d'enseignement							1					
Moyen de transport: autre		1										
<b>Total</b>	<b>10</b>	<b>10</b>	<b>18</b>	<b>18</b>	<b>19</b>	<b>27</b>	<b>20</b>	<b>14</b>	<b>20</b>	<b>23</b>	<b>24</b>	<b>24</b>

FPF/DGR/DRI/BIPOL - Statistiques policières de criminalité (date de clôture: 19/04/2024)  
 Les données pour les années 2001 jusqu'à 2012 ne sont plus publiées mais restent disponibles sur demande auprès du service BIPOL.

# ***STATISTIQUES POLICIERES DE CRIMINALITE***

---

*LIEU DE PERPETRATION: COMMUNE*

**Bütgenbach**

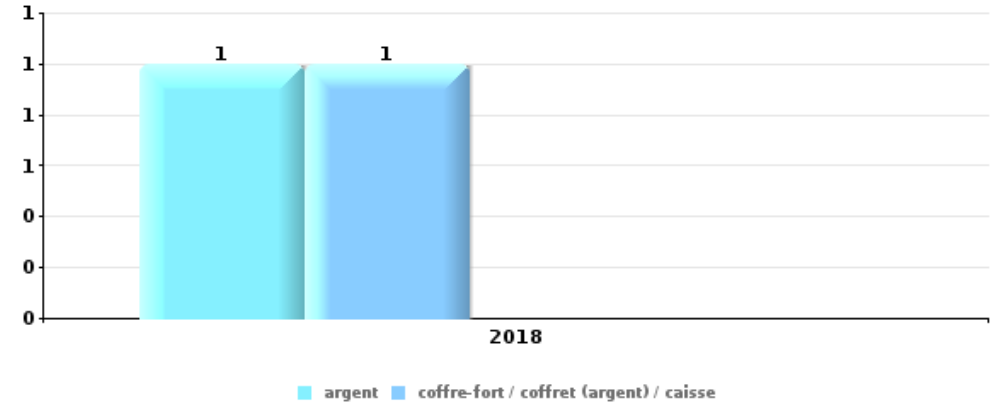
***PARTIE V : OBJETS ET MOYENS DE TRANSPORT***



**Bütgenbach**

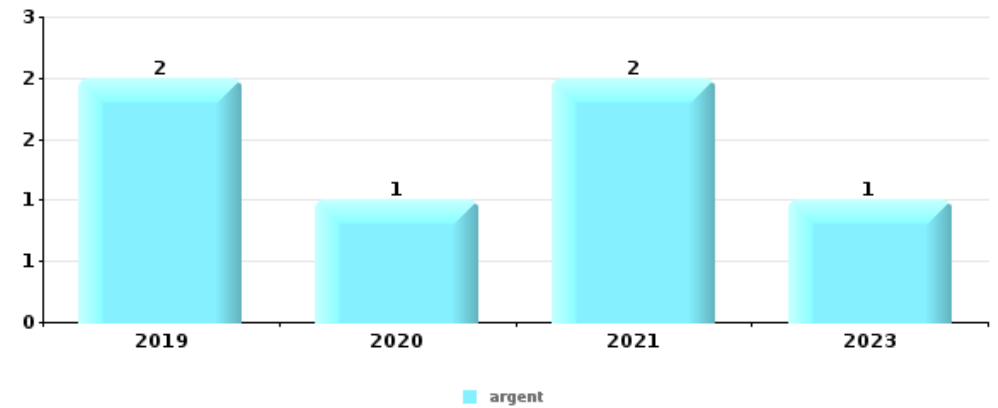
**Vol à main armée**

Top 5 Objets volés (sbd nombre de faits)		2018	2019	2020	2021	2022	2023
1	argent	1					
1	coffre-fort / coffret (argent) / caisse	1					



**Vol dans ou sur un véhicule**

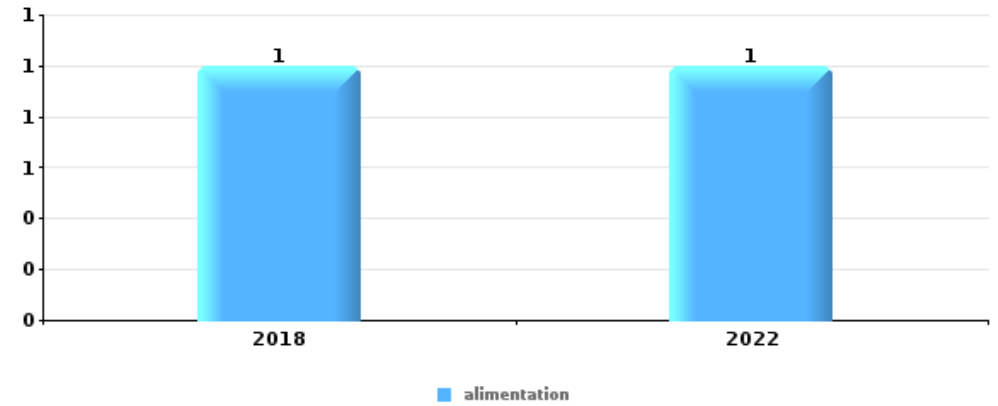
Top 5 Objets volés (sbd nombre de faits)		2018	2019	2020	2021	2022	2023
1	argent		2	1	2		1
2	carte d'identité / passeport	1	1	1	1		1
2	permis de conduire	1	1	1	1		1
4	autre document officiel		2	1			
4	carte bancaire / carte de crédit		1	1			1
4	outillage	1			1		1
4	sac à main	1	1				1





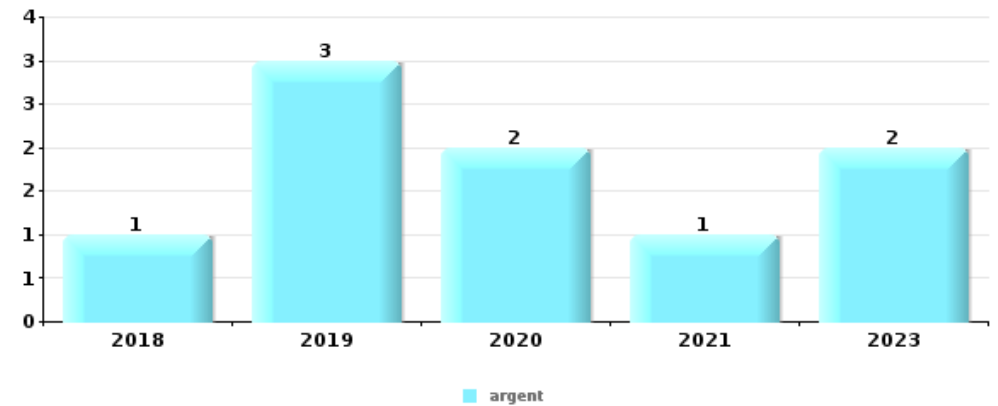
**Vol à l'étalage**

Top 5 Objets volés (sbd nombre de faits)		2018	2019	2020	2021	2022	2023
1	alimentation	1				1	
2	tabac			1			



**Cambrilage ds entreprise ou commerce**

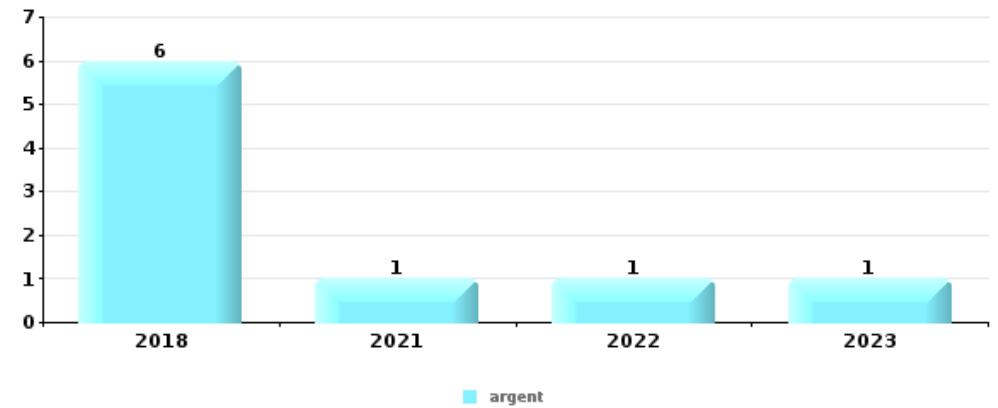
Top 5 Objets volés (sbd nombre de faits)		2018	2019	2020	2021	2022	2023
1	argent	1	3	2	1		2
2	coffre-fort / coffret (argent) / caisse	1	2		1		
3	outillage	1	1				1
4	animaux	1					
4	carte bancaire / carte de crédit						1
4	multimédia						1
4	ordinateur et accessoires						1
4	permis de conduire			1			
4	pièce de moyen de transport	1					
4	portefeuille			1			





**Cambriolage dans habitation**

Top 5 Objets volés (sbd nombre de faits)		2018	2019	2020	2021	2022	2023
1	argent	6			1	1	1
2	bijouterie / montre	4	2			1	1
3	outillage	4	1				
4	multimédia	3			1		
5	coffre-fort / coffret (argent) / caisse				1	1	1



*Remarque: en ce qui concerne les objets, aucun total n'est reproduit étant donné que plusieurs objets peuvent avoir été volés lors d'un même fait.*





# ***STATISTIQUES POLICIERES DE CRIMINALITE***

---

***LIEU DE PERPETRATION: COMMUNE***

**Bütgenbach**

***PARTIE VI : SUSPECTS***



## Partie 1: Niveau FAITS (comptage du nombre de faits pour lesquels un certain type de suspect est impliqué)

### 1.1. Nombre d'infractions selon le sexe des suspects identifiés (par catégorie principale)

Étant donné que, tant un suspect identifié masculin qu'un suspect identifié féminin peuvent être impliqués lors d'un même fait, il est possible que la somme des colonnes «Hommes» et «Femmes» soit supérieure à la valeur de la colonne «Total...» (voir également la note méthodologique)

#### Bütgenbach

2023

Catégorie principale / Sexe	Nombre total de faits avec au moins 1 suspect	Hommes	%	Femmes	%
Drogues	15	15	100,0%		
Vol et extorsion	9	5	55,6%	4	44,4%
Infr. contre l'intégrité physique	6	6	100,0%		
Criminalité informatique	3	1	33,3%	2	66,7%
Armes et explosifs	2	2	100,0%	1	50,0%
Dégradation de la propriété	2	2	100,0%		
Infr. contre l'autorité publique	2	2	100,0%		
Environnement	1	1	100,0%		
Fraude	1	1	100,0%	1	100,0%
Infr. contre la Sécurité de l'Etat	1	1	100,0%		
Infr. contre les mœurs	1	1	100,0%		
Ivresse et alcool	1	1	100,0%		
Législation économique	1	1	100,0%		
<b>Total</b>	<b>45</b>	<b>39</b>	<b>86,7%</b>	<b>8</b>	<b>17,8%</b>



## 1.2. Nombre d'infractions selon le sexe des suspects identifiés (par figure criminelle)

Étant donné que, tant un suspect identifié masculin qu'un suspect identifié féminin peuvent être impliqués lors d'un même fait, il est possible que la somme des colonnes «Hommes» et «Femmes» soit supérieure à la valeur de la colonne «Total...» (voir également la note méthodologique)

### Bütgenbach

2023

#### FC Cambriolage

Figure criminelle / Sexe	Nombre total de faits avec au moins 1 suspect identifié	Hommes	%	Femmes	%
Cambriolage dans habitation	2	1	50,0%	1	50,0%
Cambriolage ds entreprise ou commerce	3	3	100,0%		
Cambriolage dans bâtiment (total)	5	4	80,0%	1	20,0%
Total	PA	PA	PA	PA	PA

#### FC Vol autre

Figure criminelle / Sexe	Nombre total de faits avec au moins 1 suspect identifié	Femmes	%
Vol dans ou sur un véhicule	1	1	100,0%
Vol à la tire	1	1	100,0%
Vol par ruse	2	2	100,0%
Total	PA	PA	PA

## CRIMINALITE ENREGISTREE: SUSPECTS



### Criminalité ICT

Figure criminelle / Sexe	Nombre total de faits avec au moins 1 suspect identifié	Femmes	%
Fraude de cartes de paiements	2	2	100,0%
Total	PA	PA	PA

### PH Violence dans l'espace public

Figure criminelle / Sexe	Nombre total de faits avec au moins 1 suspect identifié	Hommes	%
Violence physique (voie publique)	1	1	100,0%
Violence psychique (voie publique)	1	1	100,0%
Total	PA	PA	PA



### 1.3. Nombre d'infractions selon l'âge des suspects identifiés (par catégorie principale)

Étant donné que, tant un suspect identifié mineur qu'un suspect identifié majeur peuvent être impliqués lors d'un même fait, il est possible que la somme des colonnes «Mineur» et «Majeur» soit supérieure à la valeur de la colonne «Total...» (voir également la note méthodologique)

#### Bütgenbach

2023

Catégorie principale / Âge	Nombre total de faits avec au moins 1 suspect identifié	Mineur	%	Majeur	%
Drogues	15	2	13,3%	13	86,7%
Vol et extorsion	9			9	100,0%
Infr. contre l'intégrité physique	6	1	16,7%	5	83,3%
Criminalité informatique	3	1	33,3%	2	66,7%
Armes et explosifs	2			2	100,0%
Dégradation de la propriété	2	1	50,0%	1	50,0%
Infr. contre l'autorité publique	2			2	100,0%
Environnement	1			1	100,0%
Fraude	1			1	100,0%
Infr. contre la Sécurité de l'Etat	1			1	100,0%
Infr. contre les mœurs	1			1	100,0%
Ivresse et alcool	1			1	100,0%
Législation économique	1	1	100,0%		
<b>Total</b>	<b>45</b>	<b>6</b>	<b>13,3%</b>	<b>39</b>	<b>86,7%</b>



## 1.4. Nombre d'infractions selon l'âge des suspects identifiés (par figure criminelle)

Étant donné que, tant un suspect identifié mineur qu'un suspect identifié majeur peuvent être impliqués lors d'un même fait, il est possible que la somme des colonnes «Mineur» et «Majeur» soit supérieure à la valeur de la colonne «Total...» (voir également la note méthodologique)

### Bütgenbach

**2023**

#### FC Cambriolage

Figure criminelle / Âge	Nombre total de faits avec au moins 1 suspect identifié	Majeur	%
Cambriolage dans habitation	2	2	100,0%
Cambriolage ds entreprise ou commerce	3	3	100,0%
Cambriolage dans bâtiment (total)	5	5	100,0%
<b>Total</b>	<b>PA</b>	<b>PA</b>	<b>PA</b>

#### FC Vol autre

Figure criminelle / Âge	Nombre total de faits avec au moins 1 suspect identifié	Majeur	%
Vol dans ou sur un véhicule	1	1	100,0%
Vol à la tire	1	1	100,0%
Vol par ruse	2	2	100,0%
<b>Total</b>	<b>PA</b>	<b>PA</b>	<b>PA</b>

#### Criminalité ICT

Figure criminelle / Âge	Nombre total de faits avec au moins 1 suspect identifié	Mineur	%	Majeur	%
Fraude de cartes de paiements	2	1	50,0%	1	50,0%
<b>Total</b>	<b>PA</b>	<b>PA</b>	<b>PA</b>	<b>PA</b>	<b>PA</b>

## CRIMINALITE ENREGISTREE: SUSPECTS



### PH Violence dans l'espace public

Figure criminelle / Âge	Nombre total de faits avec au moins 1 suspect identifié	Majeur	%
Violence physique (voie publique)	1	1	100,0%
Violence psychique (voie publique)	1	1	100,0%
Total	PA	PA	PA



## Partie 2: Niveau SUSPECTS-FAIT (comptage du nombre de combinaisons suspect-fait)

### 2.1. Nombre de suspects-fait selon le sexe des suspects identifiés (TOP 5 des catégories principales)

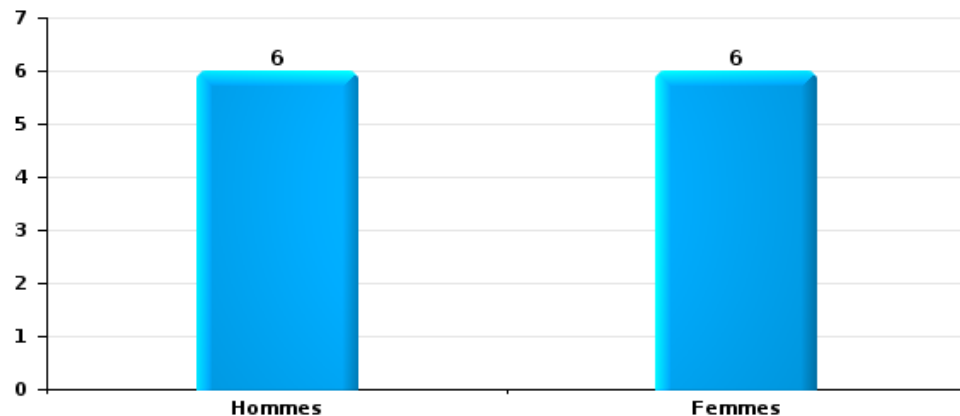
Lorsqu'un même suspect a commis plusieurs faits durant la période considérée, il est aussi comptabilisé plusieurs fois (voir également la note méthodologique)

#### Bütgenbach

2023

#### Vol et extorsion

Nombre de suspects-fait selon le sexe

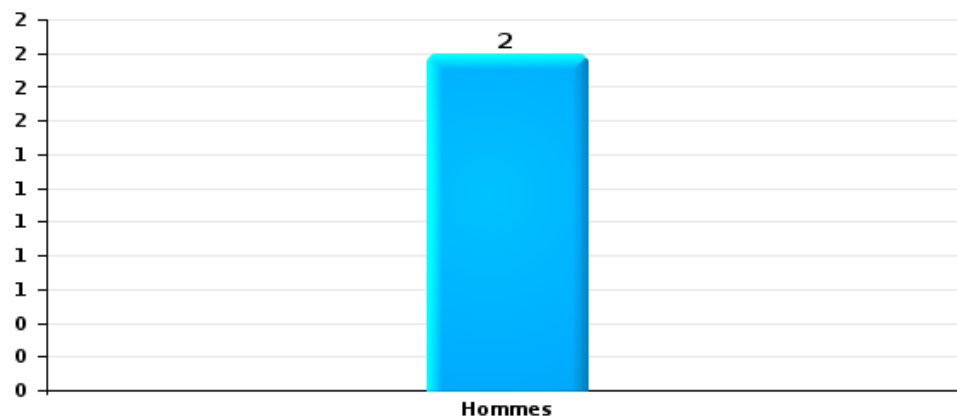






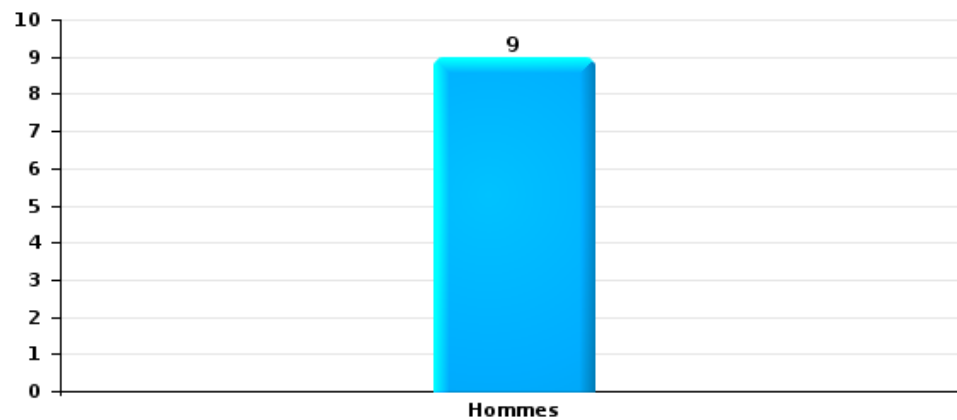
Dégradation de la propriété

Nombre de suspects-fait selon le sexe



Infr. contre l'intégrité physique

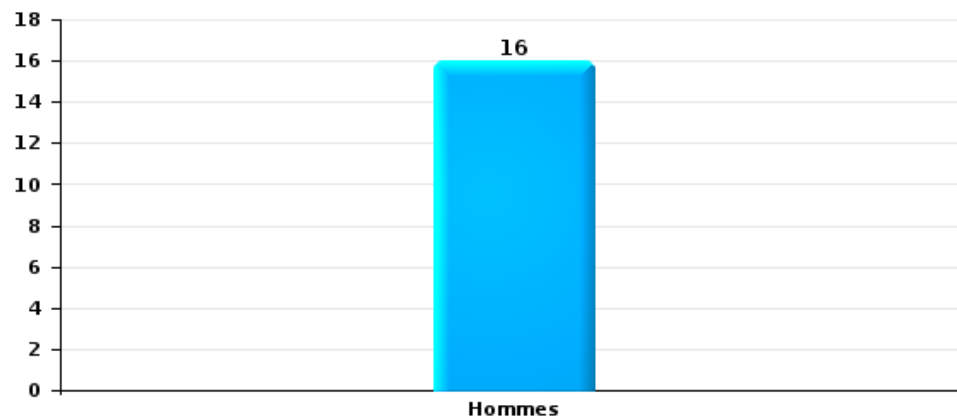
Nombre de suspects-fait selon le sexe





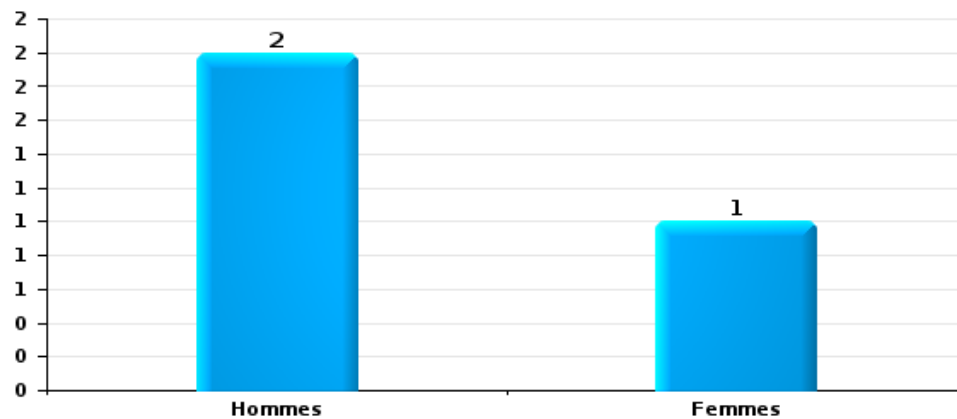
Drogues

Nombre de suspects-fait selon le sexe



Fraude

Nombre de suspects-fait selon le sexe





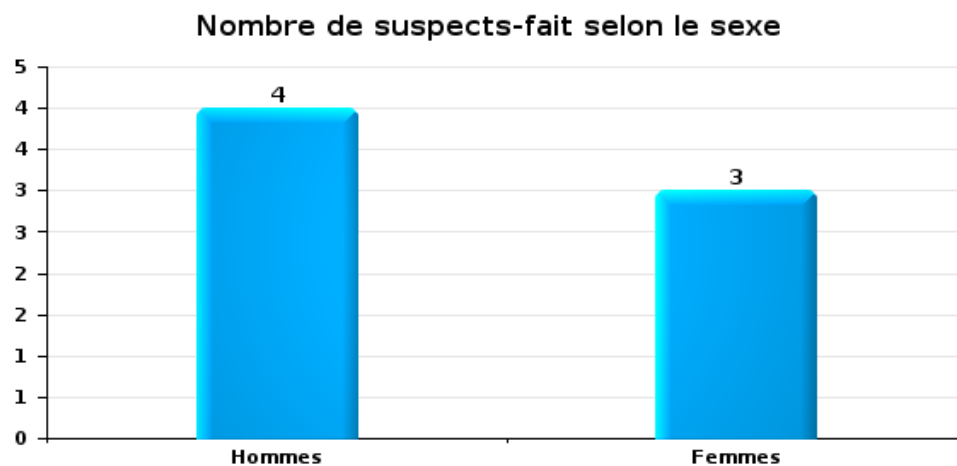
## 2.2. Nombre de suspects-fait selon le sexe des suspects identifiés (TOP 5 des figures criminelles)

Lorsqu'un même suspect a commis plusieurs faits durant la période considérée, il est aussi comptabilisé plusieurs fois (voir également la note méthodologique)

### Bütgenbach

2023

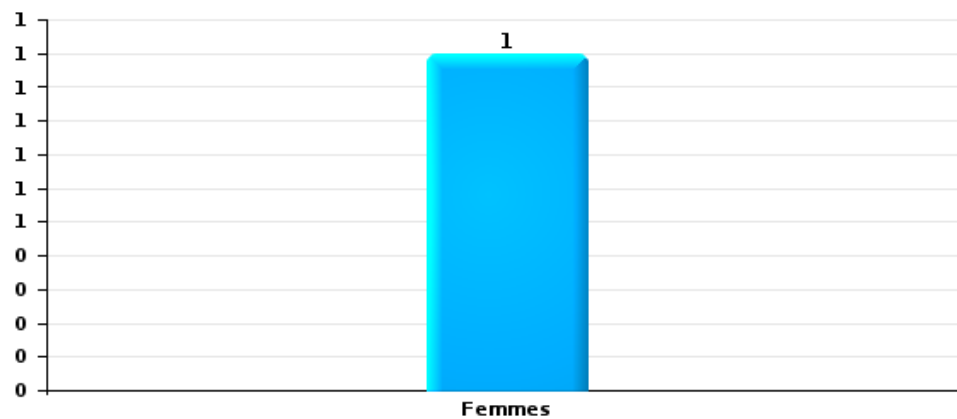
### Cambriolage dans bâtiment (total)





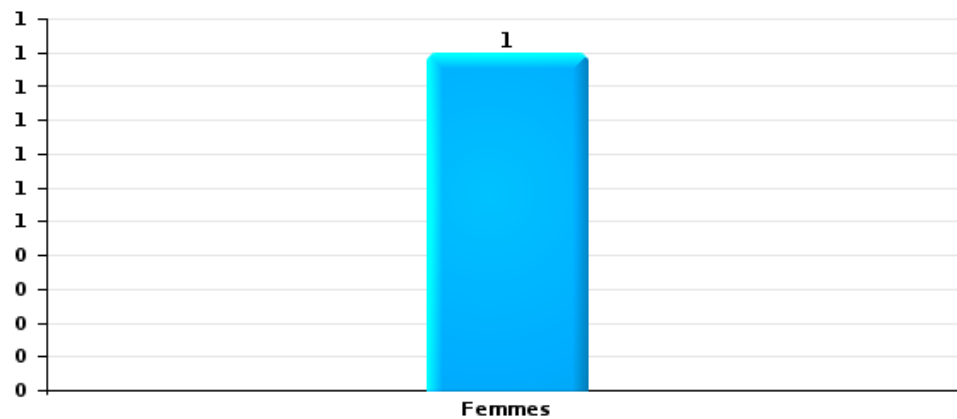
Vol dans ou sur un véhicule

Nombre de suspects-fait selon le sexe



Vol à la tire

Nombre de suspects-fait selon le sexe





### 2.3. Nombre de suspects-fait selon l'âge des suspects identifiés (TOP 5 des catégories principales)

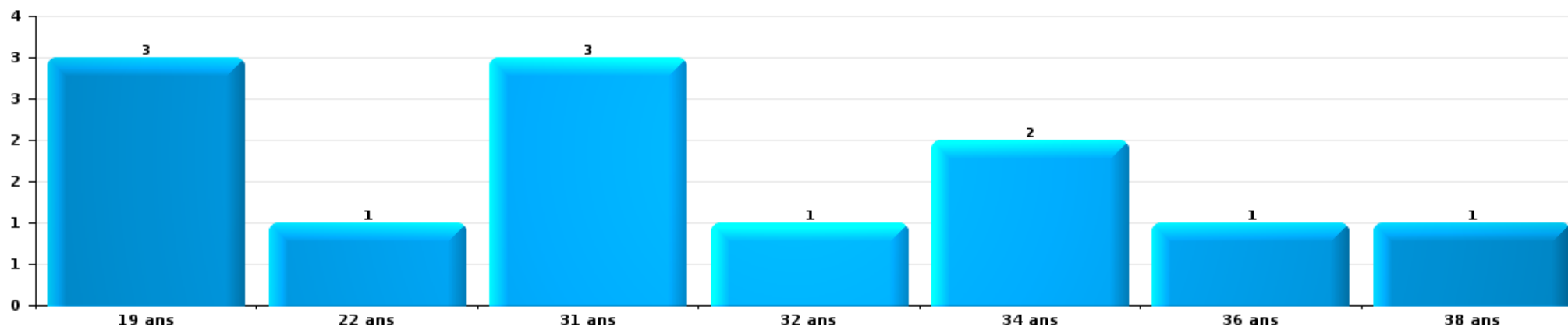
1) Lorsqu'un même suspect a commis plusieurs faits durant la période considérée, il est aussi comptabilisé plusieurs fois, qu'il ait le même âge ou non – 2) Les suspects au-dessous de 14 ans et à partir de 90 ans ne sont pas repris dans le tableau (voir également la note méthodologique)

#### Bütgenbach

2023

#### Vol et extorsion

Nombre de suspects-fait par âge (chronologique)





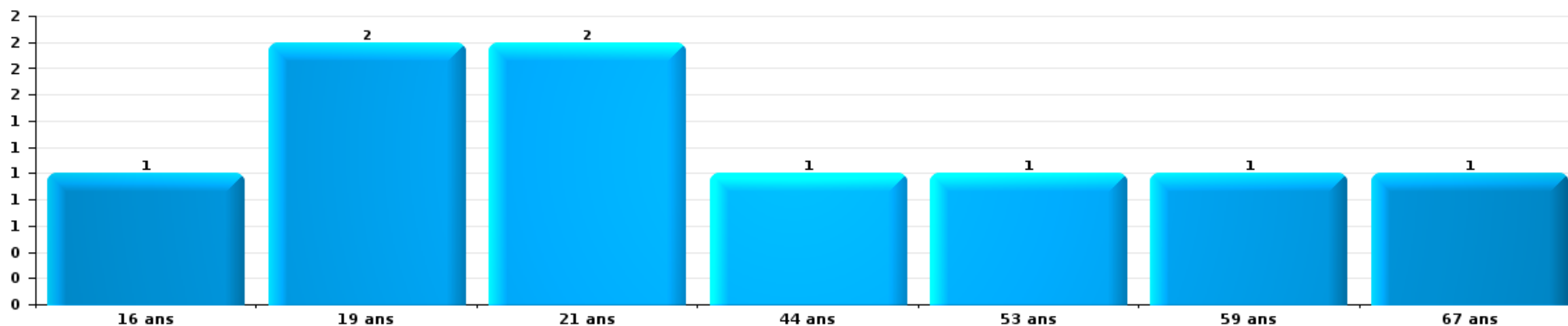
Dégradation de la propriété

Nombre de suspects-fait par âge (chronologique)



Infr. contre l'intégrité physique

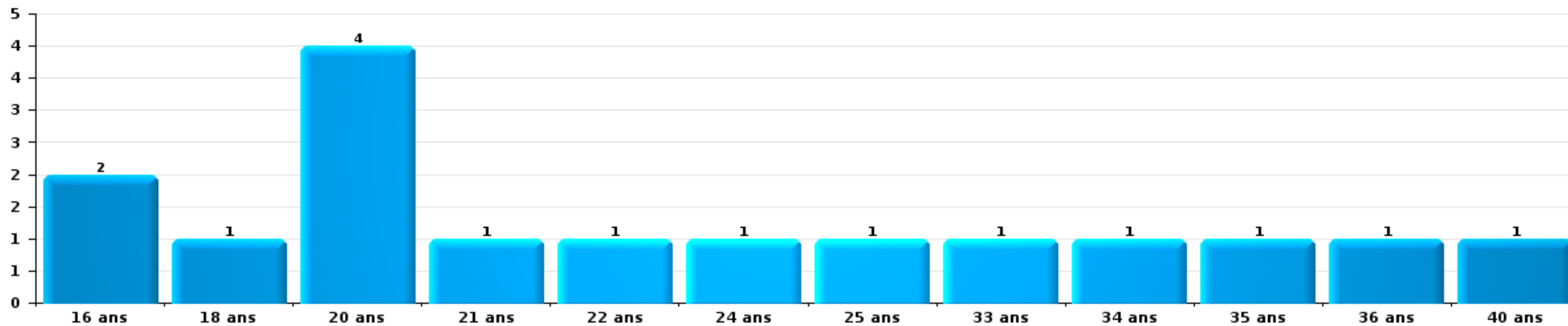
Nombre de suspects-fait par âge (chronologique)





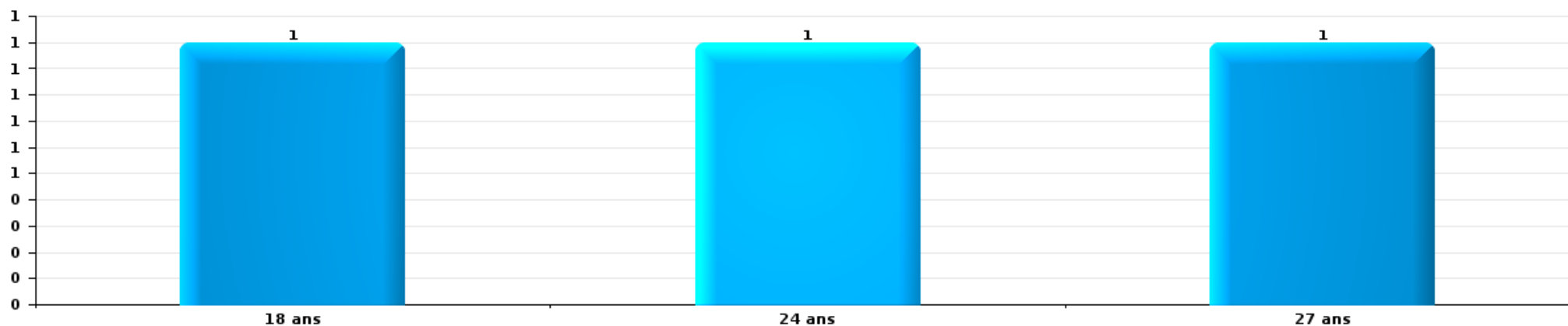
Drogues

Nombre de suspects-fait par âge (chronologique)



Fraude

Nombre de suspects-fait par âge (chronologique)





## 2.4. Nombre de suspects-fait selon l'âge des suspects identifiés (TOP 5 des figures criminelles)

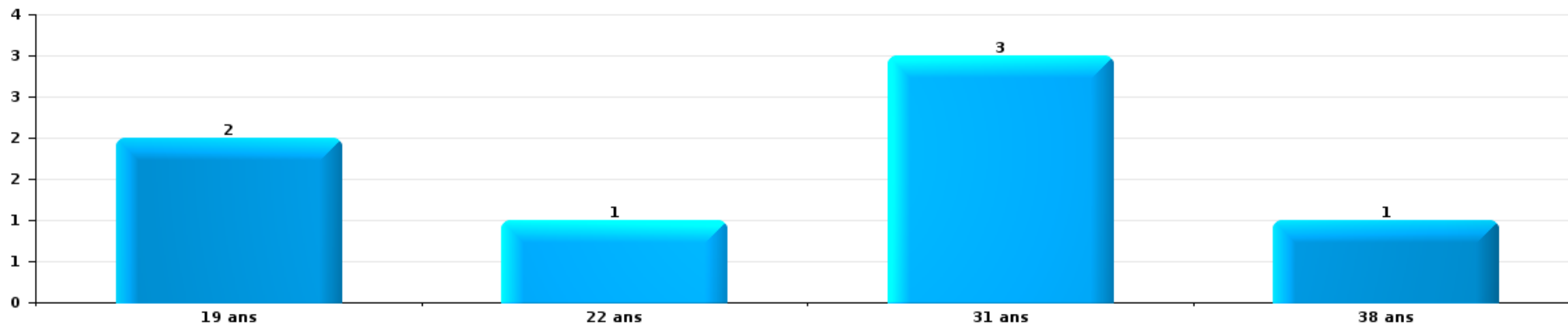
1) Lorsqu'un même suspect a commis plusieurs faits durant la période considérée, il est aussi comptabilisé plusieurs fois, qu'il ait le même âge ou non – 2) Les suspects au-dessous de 14 ans et à partir de 90 ans ne sont pas repris dans le tableau (voir également la note méthodologique)

### Bütgenbach

2023

### Cambriolage dans bâtiment (total)

Nombre de suspects-fait par âge (chronologique)

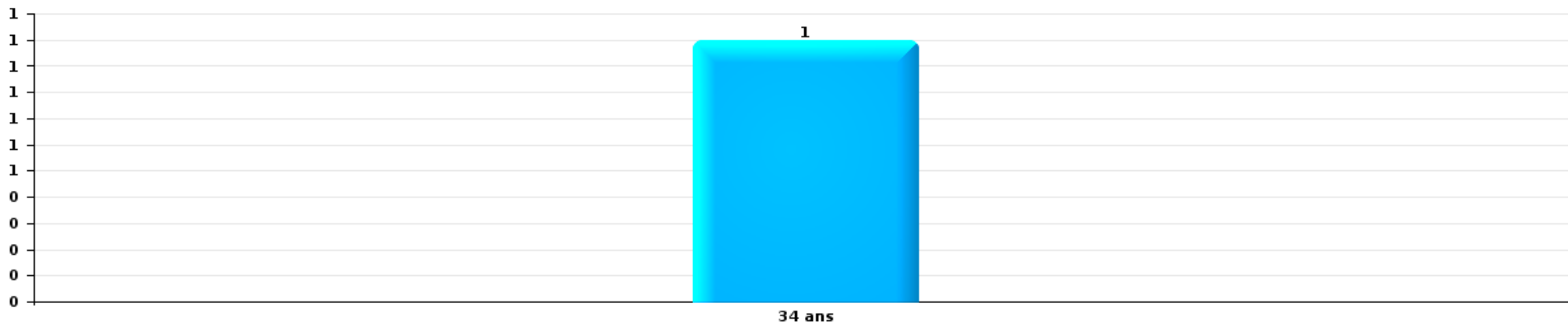






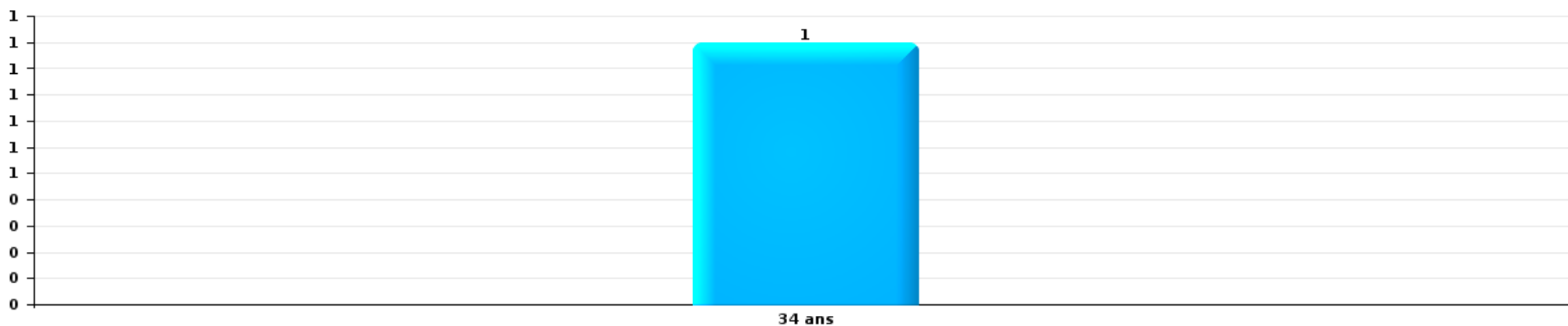
Vol dans ou sur un véhicule

Nombre de suspects-fait par âge (chronologique)



Vol à la tire

Nombre de suspects-fait par âge (chronologique)



# ***STATISTIQUES POLICIERES DE CRIMINALITE***

---

*LIEU DE PERPETRATION: COMMUNE*

**Bütgenbach**

***ANNEXE I: DETAIL PAR CATEGORIE DE DELIT  
CODE PENAL***

Infr. contre l'intégrité physique

			2000	2013	2014	2015	2016	2017	2018	2019	2020	2021	2022	2023
Assassinat	Empoisonnement (assassinat)	Acc.								1				
	Autres	Tent.						4	1		1			
		Sous-total						4	1	1	1			
Meurtre	Empoisonnement (meurtre)	Acc.									1			
		Tent.									1			
	Meurtre pour faciliter le vol	Acc.							1					
		Sous-total							1		2			
Torture et maltraitance	Traitement inhumain	Acc.										1		
		Sous-total										1		
Coups et/ou blessures vol. en sphère familiale	Entre partenaires ou ex-partenaires	Acc.	1	3	2		5	5	3	2	4	4	1	5
	Lors d'un différend familial en général	Acc.	2											
	Par les parents envers un mineur	Acc.						2		1			2	2
	Par les parents envers personne vulnérable	Acc.						1					1	
	Envers les parents	Acc.			3								2	1
	Envers d'autres ascendants directs ou collatéraux	Acc.				1			1	1				
	Sous-total		3	3	5	1	5	8	4	4	4	4	6	8
Coups et/ou blessures vol. hors sphère familiale	Bagarres (=coups réciproques)	Acc.	1		1	2	2	2			1	4	2	2
	Coups envers fonctionnaire de police	Acc.										1		
	Envers un mineur par une pers. ayant autorité	Acc.					1	1	1	1	1		1	1
	Envers un mineur qualité de l'auteur inconnue	Acc.				2					1		2	
	Coups envers personnel autre service public	Acc.		1							1			
		Tent.					1							
	Coups envers profession médicale	Acc.			1									
Non spécifié	Acc.	4	4	7	12	8	5	10	3	4	6	9	7	
	Tent.	1				1								
	Sous-total		6	5	9	16	13	8	11	4	8	11	14	10
Abstention coupable		Acc.						1			1			1
		Sous-total						1			1			1
Autres infr. volontaires. c/ l'intégrité phys.	Délaissement d'enfant ou personne vulnérable	Acc.						1			1			
	Abandon d'enfant dans le besoin	Acc.								2				1
	Administration substances nuisibles	Acc.						1			1	2		1
	Entrave méchante à la circulation	Acc.			2			1		1	1	1	3	
	Voies de faits et violences légères	Acc.	1			1	1	1		1				
	Sous-total		1	2	1	1	4	4	4	3	3	3	3	2

**Infr. contre l'intégrité physique**

			2000	2013	2014	2015	2016	2017	2018	2019	2020	2021	2022	2023
Infr. involontaires contre l'intégrité physique	Homicides involontaires	Acc.						1						
	Coups et/ou blessures involontaires	Acc.			1				3	1	1	3	1	2
	Morsure de chien	Acc.		2	1			1				1		1
		Sous-total		2	2			2	3	1	1	4	1	3
		Total	10	10	18	18	19	27	20	14	20	23	24	24

**Infr. contre la liberté individuelle**

		2000	2013	2014	2015	2016	2017	2018	2019	2020	2021	2022	2023
<b>Enlèvement de mineur ou personne vulnérable</b>	<b>Autre enlèvement</b>	<b>Tent.</b>			1								
		<b>Sous-total</b>			1								
<b>Détention par un particulier</b>		<b>Acc.</b>		1		1					2		
		<b>Sous-total</b>		1		1					2		
		<b>Total</b>		1	1	1					2		

**Infr. contre les mœurs**

		2000	2013	2014	2015	2016	2017	2018	2019	2020	2021	2022	2023
Viol n'ayant pas causé la mort	Victime < 10a	Acc.						1	1		2		
		Tent.							1				
	Victime 10a - 14a	Acc.							1	1	1		
	Victime 14a - 16a	Acc.	1							1	1		
	Victime 16a - 18a	Acc.										1	
	Victime majeure	Acc.			2	2			1				
	<b>Sous-total</b>	<b>1</b>			<b>2</b>	<b>2</b>		<b>1</b>	<b>4</b>	<b>2</b>	<b>4</b>	<b>1</b>	
Viol avec conséquence inconnue	Acc.	1											
	<b>Sous-total</b>	<b>1</b>											
Viol n'ayant pas causé la mort (nvCPS)	Victime < 16a	Acc.											1
	<b>Sous-total</b>												<b>1</b>
Attentat à la pudeur avec violence / menace	Victime < 16a	Acc.								2			
	Victime 16a - 18a	Acc.								1			
	Victime majeure	Acc.		1					1				
		<b>Sous-total</b>		<b>1</b>					<b>1</b>	<b>3</b>			
Attentat à la pudeur sans violence / menace	Victime < 16a	Acc.		1					4		1		
		Tent.				1							
	Victime 16a - 18a	Acc.				1				1			
	Victime âge inconnu	Acc.		3									
	<b>Sous-total</b>		<b>4</b>		<b>2</b>			<b>4</b>	<b>1</b>	<b>1</b>			
Atteinte intégrité sexuelle sans mort (nvCPS)	Victime < 16a	Acc.											1
	Victime majeure	Acc.										2	
		<b>Sous-total</b>										<b>2</b>	<b>1</b>
Pornographie enfantine	Détention	Acc.			1							2	
	Distribution	Acc.	1						1		2		
		<b>Sous-total</b>	<b>1</b>		<b>1</b>				<b>1</b>		<b>2</b>	<b>2</b>	
Pornographie	Acc.	1		1									
	<b>Sous-total</b>	<b>1</b>		<b>1</b>									
Incitation à la débauche	Victime mineure	Acc.										1	
	Victime majeure	Acc.									1		
		<b>Sous-total</b>									<b>1</b>	<b>1</b>	
Exploitation de la débauche d'autrui	Victime mineure	Acc.						1					
	<b>Sous-total</b>							<b>1</b>					
Outrage public aux bonnes mœurs	Actions (exhibitionnisme, etc.)	Acc.		1	1			1	2				
	Ecrits, images, objets	Acc.						1			1		
		<b>Sous-total</b>		<b>1</b>	<b>1</b>			<b>2</b>	<b>2</b>		<b>1</b>		
Voyeurisme	Observation/enregistrement de nudité ou intimité	Acc.						1	1				
	Diffusion enregistrement nudité ou intimité	Acc.										1	
		<b>Sous-total</b>						<b>1</b>	<b>1</b>			<b>1</b>	

**Infr. contre les mœurs**

		2000	2013	2014	2015	2016	2017	2018	2019	2020	2021	2022	2023
Voyeurisme via moyen technique ou autre (nvCPS)	Victime majeure	Acc.											1
		Sous-total											1
Diffusion de contenu à caractère sexuel (nvCPS)	Victime 16a - 18a	Acc.											1
	Victime majeure	Acc.											2
		Sous-total											3
Grooming (contact par ICT avec mineur < 16 ans)		Acc.							1				
		Sous-total							1				
Images d'abus sexuels de mineurs (nvCPS)	Production/diffusion images abus sexuels (nvCPS)	Acc.											1
		Sous-total											1
		Total	3	1	6	5	4		4	15	6	9	7

**Infr. contre autres valeurs morales et sentiments**

		2000	2013	2014	2015	2016	2017	2018	2019	2020	2021	2022	2023
<b>Harcèlement</b>	<b>Acc.</b>	1	12	6	7	5	5	8	5	11	4	9	7
	<b>Sous-total</b>	1	12	6	7	5	5	8	5	11	4	9	7
<b>Atteinte à l'honneur</b>	<b>Calomnie et diffamation</b>	<b>Acc.</b>	1	3	2	1	1	1		3	2		2
	<b>Déclaration calomnieuse</b>	<b>Acc.</b>			1		2						
	<b>Imputation calomnieuse</b>	<b>Acc.</b>	2			1	2			1		2	1
	<b>Divulgateion méchante</b>	<b>Acc.</b>	2	1		1	2	2		2	2	1	1
	<b>Injures (Délit)</b>	<b>Acc.</b>	1	2	2		4	1	2	4	3	2	2
	<b>Sous-total</b>	6	3	6	3	7	8	5	4	9	6	5	8
<b>Vie privée</b>	<b>Violation de domicile par un particulier</b>	<b>Acc.</b>	1					2	2	1	3	1	2
	<b>Violation du secret des lettres</b>	<b>Acc.</b>	1	1									
	<b>Sous-total</b>	2		1				2	2	1	3	1	2
<b>Tapage nocturne</b>	<b>Acc.</b>		1		2		1	2				1	
	<b>Sous-total</b>		1		2		1	2				1	
<b>Abus faiblesses de personnes</b>	<b>Tent.</b>					1							
	<b>Sous-total</b>					1							
	<b>Total</b>	9	16	13	12	13	14	17	11	21	13	16	17



**Infr. relative au statut juridique de l'enfant**

			2000	2013	2014	2015	2016	2017	2018	2019	2020	2021	2022	2023
Non-représentation d'enfants	Par les parents	Acc.									1	1	3	
	Par une personne qui en a la charge	Acc.				1								
		Sous-total				1					1	1	3	
		Total				1					1	1	3	

## Vol et extorsion

			2000	2013	2014	2015	2016	2017	2018	2019	2020	2021	2022	2023
Vol avec circ. aggr.	Avec violence	Acc.	3						1					
	Sans violence	Acc.	31	24	33	20	32	23	31	16	7	7	10	16
		Tent.	8	7	11	5	10	6	7	5	7	2	3	6
		Sous-total	42	31	44	25	42	29	39	21	14	9	13	22
Vol sans circ. aggr.	Avec violence	Acc.	1			1								1
	Sans violence, Vol à la tire	Acc.	2	2	4				1	1	2		1	1
	Sans violence, Vol d'usage	Acc.				2		2					1	
	Sans violence, Vol domestique	Acc.	2	3	2	2	1		1	1				
	Sans violence	Acc.	28	31	26	23	14	19	23	20	11	11	21	29
		Tent.	2		2	4		4				3		2
		Sous-total	35	36	34	32	15	25	25	22	13	14	23	33
Vol non spécifié		Acc.	2	1						1			1	
		Tent.	1											
		Sous-total	3	1						1			1	
Extorsion		Acc.			2		1		1	2	1	1	1	1
		Tent.								1			1	
		Sous-total			2		1		1	3	1	1	2	1
		Total	80	68	80	57	58	54	65	47	28	24	39	56

## Fraude

		2000	2013	2014	2015	2016	2017	2018	2019	2020	2021	2022	2023
Blanchiment d'argent	Acc.				1							1	
	Sous-total				1							1	
Recel	Recel simple Acc.			1									1
	Recel qualifié Acc.												1
	Sous-total			1									2
Grivèlerie	Carburant / lubrifiant Acc.		1	1					1				
	Boissons et aliments Acc.									1			1
	Logements Acc.						1						
	Sous-total		1	1			1		1	1			1
Détournement et destruction frauduleuse	Cel frauduleux Acc.		1				1						
	Tent.	1											
	D'argent, de papiers, etc. Acc.		1					1					
	Non spécifié Acc.	1											
	Sous-total	2	2				1	1					
Escoquerie	Fraude par internet Acc.		4	3	1	2	2	2	3	12	13	22	11
	Tent.		1						4		2	2	4
	Escoquerie sans internet Acc.				3	1		1	2	1	1	2	1
	Tent.							1					2
	Non spécifié Acc.	1											
	Tent.	2											
	Sous-total	3	5	3	4	3	2	4	9	13	16	26	18
Tromperie	Marchandises vendues / travail fourni Acc.			1	1	3	2	3			1	1	
	Tent.						3	1	1		1		
	Monnaies Acc.		1	3	3	7	2	4					
	Tent.		1		1		2	1					
	Endossement frauduleux de factures Tent.											1	
	Sous-total		2	4	5	10	9	9	1		2	2	
Abus de confiance et infr. apparentées	Abus de confiance Acc.	2		1	6	2	2	6	5		1	3	2
	Abus des faiblesses Acc.											1	
	Sous-total	2		1	6	2	2	6	5		1	4	2
Infr. liées à l'insolvabilité	Par le débiteur Acc.		1					1					
	Sous-total		1					1					
	Total	7	11	10	16	15	15	21	16	14	19	33	23

## Dégradation de la propriété

			2000	2013	2014	2015	2016	2017	2018	2019	2020	2021	2022	2023
Incendie volontaire	Dans lieu habité (de nuit)	Acc.					1							
	Dans un autre lieu (de jour)	Acc.		1							1		2	
	Dans un autre lieu (de nuit)	Acc.						1						
	Dans un autre lieu (moment indéterminé)	Acc.	1											
		Sous-total	1	1			1	1			1		2	
Incendie involontaire		Acc.		1	2	3	1		2	1	3		3	2
		Tent.												1
		Sous-total		1	2	3	1		2	1	3		3	3
Destruction, dénaturation, dégradation	Avec circ. aggr.	Acc.	2		1	1	2	2					1	1
	Destruction de biens agricoles	Acc.				1		1	1					
		Sous-total	2		1	2	2	3	1					1
Vandalisme	Sur véhicules	Acc.	4	12	13	12	8	14	7	7	5	7	14	3
	Sur autres biens mobiliers	Acc.	14	4	1	2	1	5	6	2	6	1	1	5
	Graffitis	Acc.		2				3	1	2		3	1	
	Autres détériorations sur biens immobiliers	Acc.	1	7	6	14	4	12	9	9	13	4	5	9
	Dégradation de clôture	Acc.		1	3	1	4	1		1		1	2	1
		Sous-total	19	26	23	29	17	35	23	21	24	16	23	18
		Total	22	28	26	34	21	39	26	22	28	16	29	22

**Infr. contre la Sécurité de l'Etat**

		2000	2013	2014	2015	2016	2017	2018	2019	2020	2021	2022	2023
<b>Sûreté intérieure de l'Etat</b>	<b>Acc.</b>							1					
	<b>Sous-total</b>							1					
<b>Sûreté extérieure de l'Etat</b>	<b>Acc.</b>		1	1	1	1	3			3	4	1	1
	<b>Sous-total</b>		1	1	1	1	3			3	4	1	1
<b>Terrorisme</b>	<b>Groupe terroriste</b>	<b>Acc.</b>										3	
	<b>Sous-total</b>											3	
	<b>Total</b>		1	1	1	1	3	1		3	4	4	1

## Infr. contre la sécurité publique

		2000	2013	2014	2015	2016	2017	2018	2019	2020	2021	2022	2023
Association de malfaiteurs	Acc.			1	1				1			1	
	Sous-total			1	1				1			1	
Evasion de prisonniers	Non-respect surveillance électronique Acc.							1					
	Sous-total							1					
Menaces	Verbales Acc.	7	7	11	2	9	1	3	2	1	3	4	3
	Ecrites Acc.		5	4	3	3	1	1	3			1	3
	Par gestes, emblèmes Acc.	1		1	2			1	1		4	1	
	Tent. Tent.	1											
	Alerte à la bombe Acc.					1							
	Non spécifié Acc.		1			1							
	Sous-total	9	13	16	7	14	2	5	6	1	7	6	6
	Total	9	13	17	8	14	2	6	7	1	7	7	6

## Infr. contre l'autorité publique

		2000	2013	2014	2015	2016	2017	2018	2019	2020	2021	2022	2023
Violence c/ personnes investies autorité publique	Acc.					2	1			1			
	Sous-total					2	1			1			
Rébellion	Rébellion armée	Acc.									1		
	Rébellion non armée	Acc.	1	1		1				1		1	1
	Non spécifié	Tent.											
	Sous-total	1	1	1	1				1	1	1	1	1
Outrages	Acc.		1	2	1	2	1		1	2	2	2	2
	Sous-total		1	2	1	2	1		1	2	2	2	2
	Total	1	2	3	1	5	2		1	4	3	3	3

## Infr. contre la foi publique

			2000	2013	2014	2015	2016	2017	2018	2019	2020	2021	2022	2023
Faux en écritures	Faux en écritures	Acc.	2	4			1				2	4	1	
	Usage de faux en écrit. et écrit. falsifiées	Acc.	3	2			1	1	1	2		4	1	
		Sous-total	5	6			2	1	1	2	2	8	2	
Usurpation	Immixtion dans fonctions publiques	Acc.	1											
	De nom	Acc.	1			1	1	1					1	2
		Sous-total	2			1	1	1					1	2
Contrefaçon / falsification	Contrefaçon	Acc.										1		
	Falsification	Acc.		1	4	2						1		1
		Acc.										1		
	Non spécifié	Tent.	1											
	Sous-total	1	1	4	2							3		1
Fausses monnaies	Emission	Acc.		1				1						
		Tent.										1		
	Autres	Acc.						1						
	Sous-total		1				2					1		
Faux en justice	Fausses déclarations	Acc.				1								
		Sous-total				1								
		Total	8	6	2	5	6	4	1	2	2	12	3	3





**Bütgenbach**

**Infraction Code pénal**

**Infr. contre la famille**

		2000	2013	2014	2015	2016	2017	2018	2019	2020	2021	2022	2023
Refus du droit aux relations personnelles	Acc.	2	1	1				1	2	1	5	1	1
	Sous-total	2	1	1				1	2	1	5	1	1
Non-acquittement pension alimentaire	Acc.	2											1
	Sous-total	2											1
	Total	4	1	1				1	2	1	5	1	2

**Criminalité informatique**

		2000	2013	2014	2015	2016	2017	2018	2019	2020	2021	2022	2023
Hacking	Acc.		1					1		1		1	
	Sous-total		1					1		1		1	
Faux en informatique	Acc.				2					2	1		2
	Tent.										1		
	Sous-total				2					2	2		2
Fraude informatique	Acc.		1	1	2	1		3	3	1	3	2	8
	Tent.				1	1	1	3					2
	Sous-total		1	1	3	2	1	6	3	1	3	2	10
Sabotage	Acc.					1							
	Sous-total					1							
	Total		2	1	5	3	1	7	3	4	5	3	12

**Exercice illégal de l'autorité publique**

		2000	2013	2014	2015	2016	2017	2018	2019	2020	2021	2022	2023
Usurpation de pouvoir	Acc.			1									
	Sous-total			1									
	Total			1									



Traite des êtres humains

		2000	2013	2014	2015	2016	2017	2018	2019	2020	2021	2022	2023
<b>Exploitation économique</b>	<b>Acc.</b>				2	1							
	<b>Sous-total</b>				2	1							
	<b>Total</b>				2	1							

Autres infractions Code pénal

		2000	2013	2014	2015	2016	2017	2018	2019	2020	2021	2022	2023
	<b>Acc.</b>						1						
	<b>Sous-total</b>						1						
	<b>Total</b>						1						

Contravention Code pénal

		2000	2013	2014	2015	2016	2017	2018	2019	2020	2021	2022	2023
<b>Injures (Contravention)</b>	<b>Acc.</b>	3											
	<b>Sous-total</b>	3											
<b>Autres contraventions CP</b>	<b>Acc.</b>	3				2							
	<b>Sous-total</b>	3				2							
	<b>Total</b>	6				2							

# ***STATISTIQUES POLICIERES DE CRIMINALITE***

---

*LIEU DE PERPETRATION: COMMUNE*

**Bütgenbach**

***ANNEXE II: DETAIL PAR CATEGORIE DE DELIT  
LOIS SPECIALES***



**Bütgenbach**

**Infraction Lois spéciales**

**Drogues**

			2000	2013	2014	2015	2016	2017	2018	2019	2020	2021	2022	2023	
Détention		Acc.	2	21	10	16	20	11	12	17	16	14	22	15	
		Tent.	1												
		Sous-total	3	21	10	16	20	11	12	17	16	14	22	15	
Usage	Usage individuel	Acc.	1												
		Faciliter l'usage	Acc.				1					1			
			Tent.									1			
		Désordre, scandale ou danger dans un espace public	Acc.			1	1								
Sous-total			1			1	2				1	1			
Importation et exportation		Acc.	2	5		2			1	1		1	2		
		Tent.	1												
		Sous-total	3	5		2			1	1		1	2		
Fabrication		Acc.			2					1	1	1			
		Sous-total			2					1	1	1			
Commerce		Acc.			2	1		1		1	2	2	2	1	
		Tent.									1				
		Sous-total			2	1		1		1	3	2	2	1	
Autres		Acc.		1			1	1				1	2		
		Sous-total		1			1	1				1	2		
Total			7	27	12	22	23	13	13	20	21	20	28	16	

**Législation sur les étrangers**

			2000	2013	2014	2015	2016	2017	2018	2019	2020	2021	2022	2023
Transmigration illégale	Accès au territoire	Acc.					2							
		Séjour	Acc.		1	2	1	1			1			
			Acc.				1							
		Sous-total				1	2	4	1			1		
Aide au séjour illégal		Acc.		1										
		Sous-total		1										
Total				2	2	4	1			1				



Environnement

			2000	2013	2014	2015	2016	2017	2018	2019	2020	2021	2022	2023
Déchets	Transport de déchets	Acc.		1		1								
	Déchets par professionnel	Acc.				1							1	1
	Déchets par particulier	Acc.		5	2	1	1	1		2	1	2		1
	Déchets par personne indéterminée	Acc.	4											
		<b>Sous-total</b>	<b>4</b>	<b>6</b>	<b>2</b>	<b>3</b>	<b>1</b>	<b>1</b>		<b>2</b>	<b>1</b>	<b>2</b>	<b>1</b>	<b>2</b>
Autres que déchets	Urbanisme	Acc.		5	3	3	3		1	2	2	1	1	
	Bruit	Acc.			1						2		1	
	Pollution de l'air	Acc.						1						
	Pollution du sol	Acc.		1			1	1	1		1			
	Autres nuisances en matière d'environnement	Acc.								1				
		<b>Sous-total</b>		<b>6</b>	<b>4</b>	<b>3</b>	<b>4</b>	<b>2</b>	<b>2</b>	<b>3</b>	<b>5</b>	<b>1</b>	<b>2</b>	
Biodiversité / Faune et flore	Bien-être animal	Acc.	3	1		2				2	2		2	1
	Protection de la nature	Acc.	1	5	5	1	1	3						1
		Tent.							1					
	Permis / autorisation animaux	Acc.											2	
	Destruction d'animaux	Acc.						1	1		1			
		<b>Sous-total</b>	<b>4</b>	<b>6</b>	<b>5</b>	<b>3</b>	<b>1</b>	<b>4</b>	<b>2</b>	<b>3</b>	<b>3</b>	<b>4</b>	<b>4</b>	<b>2</b>
Non spécifié		Acc.	1											
		<b>Sous-total</b>	<b>1</b>											
		<b>Total</b>	<b>9</b>	<b>18</b>	<b>11</b>	<b>9</b>	<b>6</b>	<b>7</b>	<b>4</b>	<b>8</b>	<b>9</b>	<b>3</b>	<b>7</b>	<b>4</b>



**Armes et explosifs**

			2000	2013	2014	2015	2016	2017	2018	2019	2020	2021	2022	2023
Détention illégale	Arme à feu	Acc.			1	2	1	3	8	1	1	3	1	2
	Arme blanche ou non à feu	Acc.			2	5	6	2	2	3		2	2	1
	Munition	Acc.				1						1		
	Non spécifié	Acc.	3											
		<b>Sous-total</b>	<b>3</b>	<b>3</b>	<b>8</b>	<b>7</b>	<b>5</b>	<b>10</b>	<b>4</b>	<b>1</b>	<b>6</b>	<b>3</b>	<b>3</b>	
Port / transport illégal	Arme à feu	Acc.						1	3					
	Arme blanche ou non à feu	Acc.		1	1	3	4	2	1			1	3	
	Non spécifié	Acc.	2											
		<b>Sous-total</b>	<b>2</b>	<b>1</b>	<b>1</b>	<b>3</b>	<b>4</b>	<b>3</b>	<b>4</b>			<b>1</b>	<b>3</b>	
Explosifs		Acc.	1											
		<b>Sous-total</b>	<b>1</b>											
Autre	Mesures de sécurité	Acc.					1		1					
	Stockage	Acc.							1					
		<b>Sous-total</b>					<b>1</b>		<b>2</b>					
		<b>Total</b>	<b>6</b>	<b>1</b>	<b>4</b>	<b>11</b>	<b>12</b>	<b>8</b>	<b>16</b>	<b>4</b>	<b>1</b>	<b>7</b>	<b>6</b>	<b>3</b>

**Protection de la personne**

			2000	2013	2014	2015	2016	2017	2018	2019	2020	2021	2022	2023
Discrimination	Racisme et xénophobie	Acc.						1						2
	Autre discrimination	Acc.							1					
		<b>Sous-total</b>						<b>1</b>	<b>1</b>					<b>2</b>
Protection de la vie privée		Acc.	9		1					1	1			
		Tent.	1											
		<b>Sous-total</b>	<b>10</b>	<b>1</b>						<b>1</b>	<b>1</b>			
Droit à l'image		Acc.											1	1
		<b>Sous-total</b>											<b>1</b>	<b>1</b>
		<b>Total</b>	<b>10</b>	<b>1</b>				<b>1</b>	<b>1</b>	<b>1</b>	<b>1</b>		<b>1</b>	<b>3</b>



**Bütgenbach**

**Infraction Lois spéciales**

**Protection de la jeunesse**

		2000	2013	2014	2015	2016	2017	2018	2019	2020	2021	2022	2023
Législation sur l'obligation scolaire	Acc.					1							
	Sous-total:					1							
Législation sur la protection de la jeunesse	Acc.				1	3		1	1	2	6		2
	Sous-total:				1	3		1	1	2	6		2
	Total:				1	4		1	1	2	6		2

**Code pénal social**

		2000	2013	2014	2015	2016	2017	2018	2019	2020	2021	2022	2023
Harcèlement au travail	Acc.		2	1	1			2			1	1	1
	Sous-total:		2	1	1			2			1	1	1
Travail illégal	Acc.					1							
	Sous-total:					1							
Fraude sociale aux cotisations (travail au noir)	Acc.		1	2	2	7	1	1			2	2	1
	Sous-total:		1	2	2	7	1	1			2	2	1
Infr. contre foi publique en droit pénal social	Acc.					1			1		1		
	Sous-total:					1			1		1		
Escroquerie en droit pénal social	Acc.											2	
	Sous-total:											2	
Autres	Acc.											1	
	Sous-total:											1	
	Total:		3	3	3	9	1	3	1		4	6	2

**Ivresse et alcool**

		2000	2013	2014	2015	2016	2017	2018	2019	2020	2021	2022	2023
Ivresse publique	Acc.	1	1	3	3	3	2	2	1			2	2
	Sous-total:	1	1	3	3	3	2	2	1			2	2
	Total:	1	1	3	3	3	2	2	1			2	2



**Carte d'identité**

		2000	2013	2014	2015	2016	2017	2018	2019	2020	2021	2022	2023
<b>Pas en possession</b>	Acc.		1		1	1							
	Sous-total:		1		1	1							
<b>Refus de présentation</b>	Acc.					1							
	Sous-total:					1							
<b>Autres</b>	Acc.			1									
	Sous-total:			1									
	<b>Total:</b>		1	1	1	2							

**Santé publique**

		2000	2013	2014	2015	2016	2017	2018	2019	2020	2021	2022	2023
<b>Législation médicaments</b>	Acc.										1		
	Sous-total:										1		
<b>Denrées alimentaires</b>	Acc.												2
	Sous-total:												2
<b>Refus ou négligence respect mesures</b>	Acc.									43	38	1	
	Sous-total:									43	38	1	
<b>Autres</b>	Acc.									1	2		
	Sous-total:									1	2		
	<b>Total:</b>									44	41	1	2

**Travail**

		2000	2013	2014	2015	2016	2017	2018	2019	2020	2021	2022	2023
<b>Commerce ambulant</b>	Acc.								1				
	Tent.	1											
	Sous-total:	1							1				
<b>Accès à l'exercice d'une profession</b>	Acc.	3											
	Sous-total:	3											
	<b>Total:</b>	4							1				





Législation économique

		2000	2013	2014	2015	2016	2017	2018	2019	2020	2021	2022	2023
<b>Autres</b>	<b>Acc.</b>	1											1
	<b>Sous-total:</b>	1											1
	<b>Total:</b>	1											1

Pratiques commerciales

		2000	2013	2014	2015	2016	2017	2018	2019	2020	2021	2022	2023
<b>Non spécifié</b>	<b>Acc.</b>	1											
	<b>Sous-total:</b>	1											
<b>Autres</b>	<b>Acc.</b>	1											
	<b>Tent.</b>										1		
	<b>Sous-total:</b>	1									1		
	<b>Total:</b>	2									1		

Code pénal militaire et milice

		2000	2013	2014	2015	2016	2017	2018	2019	2020	2021	2022	2023
<b>Désertion</b>	<b>Acc.</b>		1										
	<b>Sous-total:</b>		1										
<b>Code pénal militaire</b>	<b>Acc.</b>	1			2		1			1	1		
	<b>Sous-total:</b>	1			2		1			1	1		
	<b>Total:</b>	1	1		2		1			1	1		



Autres lois spéciales

		2000	2013	2014	2015	2016	2017	2018	2019	2020	2021	2022	2023
<b>Transport</b>	<b>Acc.</b>	1			1								
	<b>Sous-total:</b>	1			1								
<b>Dégradation involontaire câbles télécommunication</b>	<b>Acc.</b>			1									
	<b>Sous-total:</b>			1									
<b>Infractions Loi police chemins de fer</b>	<b>Acc.</b>										1		
	<b>Sous-total:</b>										1		
<b>Autres</b>	<b>Acc.</b>	1	5					3		1			
	<b>Sous-total:</b>	1	5					3		1			
	<b>Total:</b>	2	5	1	1			3		1	1		

# ***STATISTIQUES POLICIERES DE CRIMINALITE***

---

*LIEU DE PERPETRATION: COMMUNE*

**Bütgenbach**

***ANNEXE III: DETAIL  
FIGURES CRIMINELLES / PHENOMENES***



Bütgenbach

FC Vol moyen de transport

		2000	2013	2014	2015	2016	2017	2018	2019	2020	2021	2022	2023
Vol de voiture	Acc.	5	1		1								1
	Tent.	1											
	<b>Total</b>	<b>6</b>	<b>1</b>		<b>1</b>								<b>1</b>
Vol de moto	Acc.								1				
	Tent.												
	<b>Total</b>								<b>1</b>				
Vol de vélomoteur	Acc.	1					1	1					
	Tent.	1											
	<b>Total</b>	<b>2</b>					<b>1</b>	<b>1</b>					
Vol de vélo	Acc.	3	6	3				10	3	1		4	3
	Tent.										1		
	<b>Total</b>	<b>3</b>	<b>6</b>	<b>3</b>				<b>10</b>	<b>3</b>	<b>1</b>	<b>1</b>	<b>4</b>	<b>3</b>



**FC Cambriolage**

		2000	2013	2014	2015	2016	2017	2018	2019	2020	2021	2022	2023
<b>Cambriolage dans habitation</b>	Acc.	5	15	16	12	23	5	19	4	1	2	8	3
	Tent.	1	3	4	5	9	4	4	1	4		2	4
	<b>Total</b>	<b>6</b>	<b>18</b>	<b>20</b>	<b>17</b>	<b>32</b>	<b>9</b>	<b>23</b>	<b>5</b>	<b>5</b>	<b>2</b>	<b>10</b>	<b>7</b>
<b>Cambriolage ds entreprise ou commerce</b>	Acc.	9	2	1	2	1	5	3	5	2	1	1	4
	Tent.	2	1	1				1	3	1		1	1
	<b>Total</b>	<b>11</b>	<b>3</b>	<b>2</b>	<b>2</b>	<b>1</b>	<b>5</b>	<b>4</b>	<b>8</b>	<b>3</b>	<b>1</b>	<b>2</b>	<b>5</b>
<b>Cambriolage ds service public ou bâtiment administ</b>	Acc.	1	1	2	2	5		3	2				3
	Tent.	1					1				1		1
	<b>Total</b>	<b>2</b>	<b>1</b>	<b>2</b>	<b>2</b>	<b>5</b>	<b>1</b>	<b>3</b>	<b>2</b>		<b>1</b>		<b>4</b>
<b>Vol au bélier</b>	Acc.											1	
	<b>Total</b>											<b>1</b>	
<b>Cambriolage dans bâtiment (total)</b>	Acc.	15	18	19	16	29	10	25	11	3	3	9	10
	Tent.	4	4	5	5	9	5	5	4	5	1	3	6
	<b>Total</b>	<b>19</b>	<b>22</b>	<b>24</b>	<b>21</b>	<b>38</b>	<b>15</b>	<b>30</b>	<b>15</b>	<b>8</b>	<b>4</b>	<b>12</b>	<b>16</b>

**FC Vol autre**

		2000	2013	2014	2015	2016	2017	2018	2019	2020	2021	2022	2023
<b>Vol à main armée</b>	Acc.	2						1					
	<b>Total</b>	<b>2</b>						<b>1</b>					
<b>Vol avec violence sans arme</b>	Acc.	3	1	2	1			1			1	1	2
	Tent.								1			1	
	<b>Total</b>	<b>3</b>	<b>1</b>	<b>2</b>	<b>1</b>			<b>1</b>	<b>1</b>		<b>1</b>	<b>2</b>	<b>2</b>
<b>Vol dans ou sur un véhicule</b>	Acc.	13	1	10	3	1	6	2	4	4	3		3
	Tent.			5	1		2			1	2		
	<b>Total</b>	<b>13</b>	<b>1</b>	<b>15</b>	<b>4</b>	<b>1</b>	<b>8</b>	<b>2</b>	<b>4</b>	<b>5</b>	<b>5</b>		<b>3</b>
<b>Vol d'armes et explosifs</b>	Acc.	1				2			1				
	Tent.						1						
	<b>Total</b>	<b>1</b>				<b>2</b>	<b>1</b>		<b>1</b>				



**FC Vol autre**

		2000	2013	2014	2015	2016	2017	2018	2019	2020	2021	2022	2023
<b>Arrachage de sac à main</b>	Acc.	1											
	Total	1											
<b>Vol à l'arraché</b>	Acc.	1											
	Total	1											
<b>Vol à la tire</b>	Acc.	2	2	4				1	1	2		1	2
	Total	2	2	4				1	1	2		1	2
<b>Vol à l'étalage</b>	Acc.	1		1	1	1		2		1		1	1
	Total	1		1	1	1		2		1		1	1
<b>Vol par ruse</b>	Acc.		2			1	1	1					3
	Tent.		1										1
	Total		3			1	1	1					4
<b>Vol de métaux</b>	Acc.		1		2			1					
	Tent.	1											
	Total	1	1		2			1					
<b>Vol sur les chantiers</b>	Acc.	1	1		1			1		1		1	1
	Tent.									1			
	Total	1	1		1			1		2		1	1
<b>Vol d'animaux</b>	Acc.							1					
	Tent.				1								
	Total				1			1					



**Criminalité ICT**

		2000	2013	2014	2015	2016	2017	2018	2019	2020	2021	2022	2023
Fraude de cartes de paiements	Acc.				2			1		1			3
	Total				2			1		1			3
Phishing	Acc.			1				1		1	1	1	1
	Tent.							1					
Total			1				2		1	1	1	1	
Ransomware	Acc.					1		1		1			
	Total					1		1		1			
Shouldersurfing	Acc.												1
	Total												1

**FC Autre**

		2000	2013	2014	2015	2016	2017	2018	2019	2020	2021	2022	2023
Violence contre les métiers d'intérêt général	Acc.		1	1		2	1			2	1		
	Tent.					1							
Total			1	1		3	1			2	1		
Viol collectif	Acc.	1											
	Total	1											
Graffiti	Acc.		2				4	1	2	1	3	2	
	Total		2				4	1	2	1	3	2	
Dégradation de voiture	Acc.		12	12	13	7	13	7	7	5	7	12	3
	Total		12	12	13	7	13	7	7	5	7	12	3
Rixe au couteau	Acc.				1								
	Total				1								



**PH Violence intrafamiliale (VIF)**

		2000	2013	2014	2015	2016	2017	2018	2019	2020	2021	2022	2023
<b>VIF: physique, dans le couple</b>	Acc.	1	3	2		5	5	3	2	4	4	1	5
	Total	1	3	2		5	5	3	2	4	4	1	5
<b>VIF: physique, envers des descendants</b>	Acc.						3		1			2	2
	Tent.	1											
	Total	1					3		1			2	2
<b>VIF: physique, envers d'autres membres</b>	Acc.	2		3	1			1	2			2	1
	Total	2		3	1			1	2			2	1
<b>VIF: sexuelle, envers des descendants</b>	Acc.					1			1				
	Total					1			1				
<b>VIF: psychique, dans le couple</b>	Acc.	2	1	1				1	2	2	6	4	1
	Total	2	1	1				1	2	2	6	4	1
<b>VIF: psychique, envers d'autres membres</b>	Acc.			1							1		
	Total			1							1		
<b>VIF: économique, envers d'autres membres</b>	Acc.	2									1		1
	Total	2									1		1

**PH Drogues**

		2000	2013	2014	2015	2016	2017	2018	2019	2020	2021	2022	2023
<b>Import-export de drogues synthétiques</b>	Acc.										1	1	
	Total										1	1	
<b>Vente de drogues synthétiques</b>	Acc.									1		1	
	Total									1		1	
<b>Production de cannabis (culture)</b>	Acc.								1		1		
	Total								1		1		





**PH Traite des êtres humains**

		2000	2013	2014	2015	2016	2017	2018	2019	2020	2021	2022	2023
<b>TEH - exploitation économique</b>	Acc.				2	1							
	Total				2	1							
<b>TEH - exploitation sexuelle</b>	Acc.								1				
	Total								1				

**PH Violence dans l'espace public**

		2000	2013	2014	2015	2016	2017	2018	2019	2020	2021	2022	2023
<b>Violence physique (voie publique)</b>	Acc.		1	3	2	3	2	3	2		3	4	5
	Tent.				1		1			1			
	Total		1	3	3	3	3	3	2	1	3	4	5
<b>Violence physique (autre endroit public)</b>	Acc.			1						1		2	
	Total			1						1		2	
<b>Violence physique (endroit accessible au public)</b>	Acc.	4	2	3	6	3	3	2	2	6	4	3	2
	Tent.						2	1		1			
	Total	4	2	3	6	3	5	3	2	7	4	3	2
<b>Violence sexuelle (voie publique)</b>	Acc.	1		2						1	1		
	Total	1		2						1	1		
<b>Violence sexuelle (autre endroit public)</b>	Acc.			3									
	Tent.					1							
	Total			3		1							
<b>Violence sexuelle (endroit accessible au public)</b>	Acc.	1			2			1	3				1
	Total	1			2			1	3				1
<b>Violence psychique (transport public)</b>	Acc.		1										
	Total		1										
<b>Violence psychique (voie publique)</b>	Acc.	1	3	9	5	2	3	1	3	4	3	6	2
	Total	1	3	9	5	2	3	1	3	4	3	6	2



**PH Violence dans l'espace public**

		2000	2013	2014	2015	2016	2017	2018	2019	2020	2021	2022	2023
Violence psychique (autre endroit public)	Acc.			1	3							3	
	Tent.					1							
	<b>Total</b>			1	3	1						3	
Violence psychique (endroit accessible au public)	Acc.	3	2			5	2	5	1	4	4	1	4
	<b>Total</b>	3	2			5	2	5	1	4	4	1	4
Vol à main armée (endroit accessible au public)	Acc.	1						1					
	<b>Total</b>	1						1					
Vol avec violence sans arme (voie publique)	Tent.								1				
	<b>Total</b>								1				
Vol avec violence sans arme (endr. acces. au pub.)	Acc.	3	1		1								1
	<b>Total</b>	3	1		1								1

**PH Autre**

		2000	2013	2014	2015	2016	2017	2018	2019	2020	2021	2022	2023
Terrorisme, extrémisme et radicalisme	Acc.											2	2
	<b>Total</b>											2	2
Cyberharcèlement	Acc.		7	1	5	1		3	3	1	1	2	2
	<b>Total</b>		7	1	5	1		3	3	1	1	2	2
Fraude à l'identité	Acc.	1		2	1	1	1	1		1	1	5	5
	Tent.												1
	<b>Total</b>	1		2	1	1	1	1		1	1	5	6

# ***STATISTIQUES POLICIERES DE CRIMINALITE***

---

*LIEU DE PERPETRATION: COMMUNE*

**Bütgenbach**

***ANNEXE IV: FAITS ENREGISTRES  
NON CRIMINELS***



**Bütgenbach**

**Faits non criminels**

**Maladies / Décès / Disparition**

	2000	2013	2014	2015	2016	2017	2018	2019	2020	2021	2022	2023
Suicide	1	1	3	1	3	2				2	4	
Personne malade		1	2	2	2	3	2	1	4	4	1	2
Décès suspect		1	1		1							
Décès naturel						2			3	1	2	2
Disparition (personne disparue)	2	3	3	3	2		2				1	1
Accident (sauf roulage)	2	1	2	1		1	4		3			1
Autres	1											
<b>Total</b>	<b>6</b>	<b>7</b>	<b>11</b>	<b>7</b>	<b>8</b>	<b>8</b>	<b>8</b>	<b>1</b>	<b>10</b>	<b>7</b>	<b>8</b>	<b>6</b>

**Appels**

	2000	2013	2014	2015	2016	2017	2018	2019	2020	2021	2022	2023
Appels	2		4		1				1	1		1
<b>Total</b>	<b>2</b>		<b>4</b>		<b>1</b>				<b>1</b>	<b>1</b>		<b>1</b>

**Problèmes sociaux**

	2000	2013	2014	2015	2016	2017	2018	2019	2020	2021	2022	2023
Différends familiaux	2	3				5	3	4	3	5	3	2
Différend (pas de coups)	7						1		1		2	1
Affaire civile	9	3	3	2			1	2	2			2
Protection de la jeunesse		6			1			2		1		1
Autres	2		1	1		1				1	1	
<b>Total</b>	<b>20</b>	<b>12</b>	<b>4</b>	<b>3</b>	<b>1</b>	<b>6</b>	<b>5</b>	<b>8</b>	<b>6</b>	<b>7</b>	<b>6</b>	<b>6</b>



**Ordre public**

	2000	2013	2014	2015	2016	2017	2018	2019	2020	2021	2022	2023
Troubles				1	5	1						
Autres			1				1					
<b>Total</b>			1	1	5	1	1					

**Agissements suspects**

	2000	2013	2014	2015	2016	2017	2018	2019	2020	2021	2022	2023
		2	1	2	1		3					5
<b>Total</b>		2	1	2	1		3					5

**Objets trouvés**

	2000	2013	2014	2015	2016	2017	2018	2019	2020	2021	2022	2023
		1	1			2	2			1		
<b>Total</b>		1	1			2	2			1		

**Objets perdus**

	2000	2013	2014	2015	2016	2017	2018	2019	2020	2021	2022	2023
	8	139	119	86	87	88	79	77	61	82	96	104
<b>Total</b>	8	139	119	86	87	88	79	77	61	82	96	104



**Autres non-infractions**

	2000	2013	2014	2015	2016	2017	2018	2019	2020	2021	2022	2023
Ordonnance de capture		1			1							1
Non-respect des conditions		1									2	
Procès-verbal d'information	6	10	13	8	9	4	6	9	3	2	3	4
Notification			3		1	2	2	1	3	4		4
Dégradation involontaire câbles (non-télécom)			1									
Demande signalement surveillance électronique												1
Fonction de contrôle armes										3	1	2
Autres non infractions	7											
<b>Total</b>	<b>13</b>	<b>12</b>	<b>17</b>	<b>8</b>	<b>11</b>	<b>6</b>	<b>8</b>	<b>10</b>	<b>6</b>	<b>9</b>	<b>6</b>	<b>12</b>