

# ***STATISTIQUES POLICIERES DE CRIMINALITE***

---

*LIEU DE PERPETRATION: COMMUNE*

**Aywaille**

**2000 - 2023**

*Police fédérale - DGRIDRIIBIPOL*

# ***STATISTIQUES POLICIERES DE CRIMINALITE***

---

***LIEU DE PERPETRATION: COMMUNE***

**Aywaille**

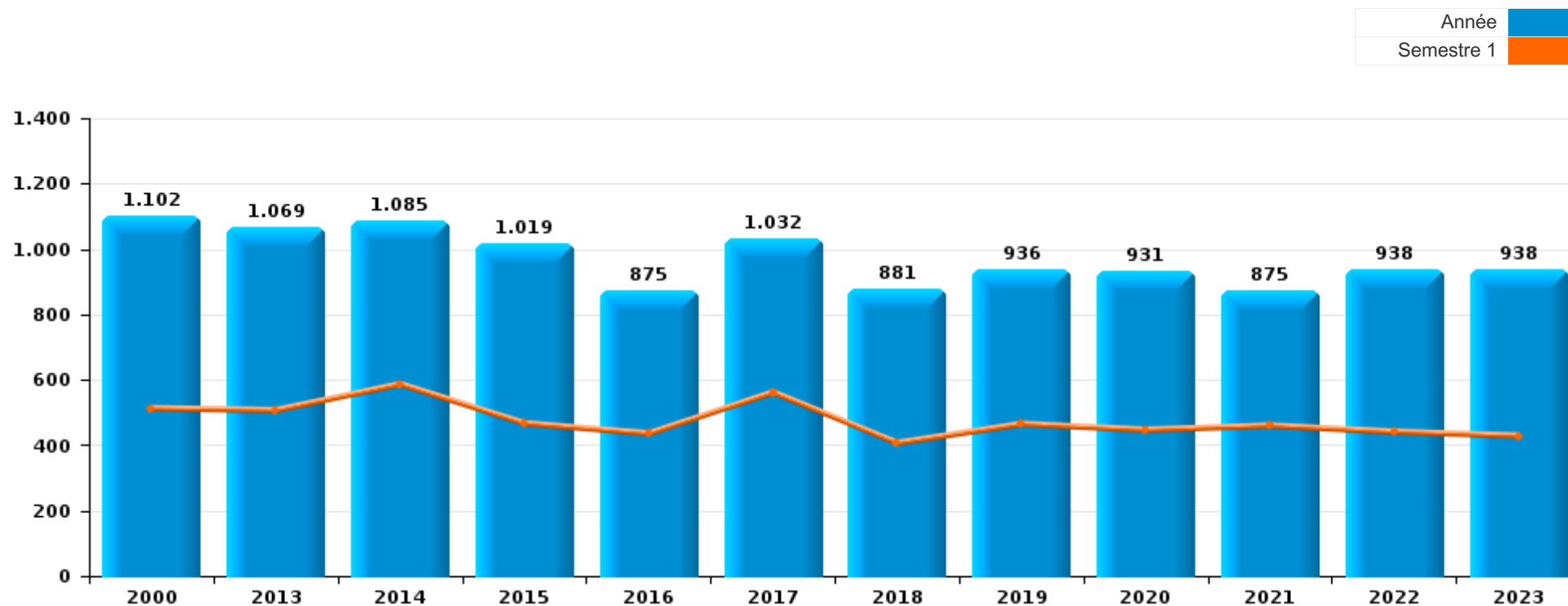
***PARTIE I : INFRACTIONS JUDICIAIRES***

## CRIMINALITE ENREGISTREE COMMISE AU NIVEAU DE LA COMMUNE



### Aywaille

	2000	2013	2014	2015	2016	2017	2018	2019	2020	2021	2022	2023
Nombre total des délits	1.102	1.069	1.085	1.019	875	1.032	881	936	931	875	938	938





Aywaille

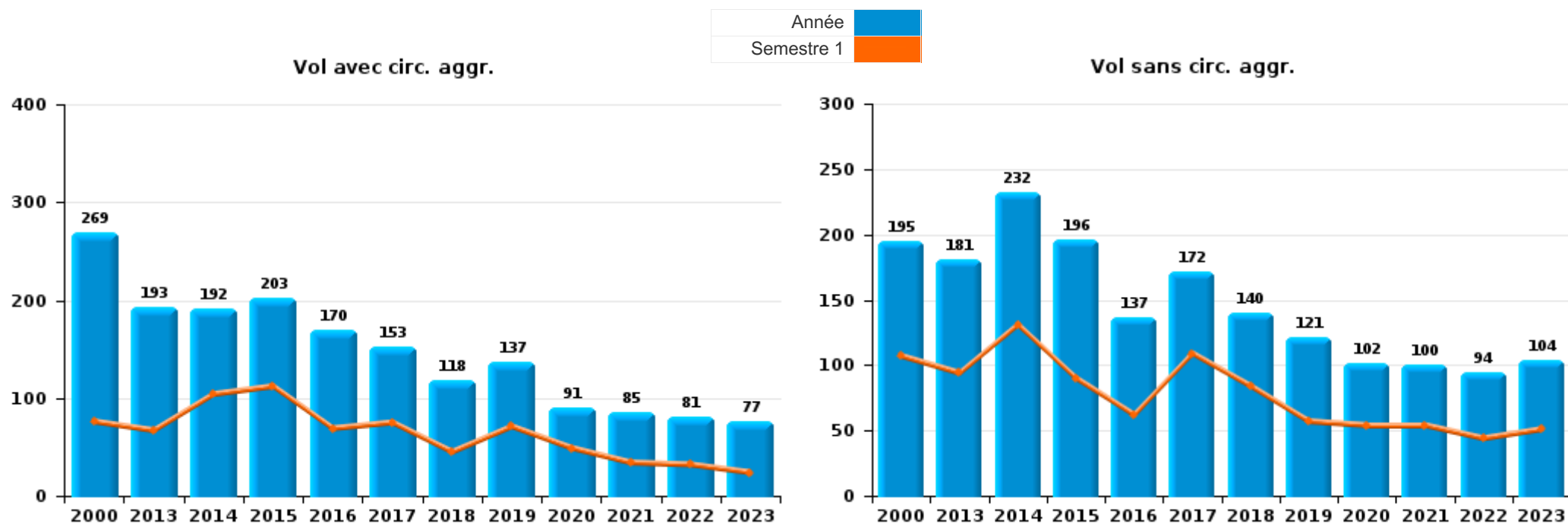
	2000	2013	2014	2015	2016	2017	2018	2019	2020	2021	2022	2023
Vol et extorsion	473	379	430	407	309	329	264	266	193	186	176	187
Infr. contre l'intégrité physique	101	112	91	105	100	129	95	88	111	121	124	108
Dégradation de la propriété	140	124	156	107	100	94	114	70	77	69	81	93
Infr. contre autres valeurs morales et sentiments	27	62	56	69	58	75	62	54	62	77	88	104
Fraude	39	44	51	51	44	45	40	54	41	70	103	87
Infr. contre la sécurité publique	82	54	51	45	51	58	53	48	48	45	55	73
Registre de population	29	43	53	39	54	54	43	40	38	33	37	48
Drogues	41	24	22	46	19	43	35	48	54	36	55	34
Armes et explosifs	13	45	34	33	28	62	26	84	25	17	28	21
Criminalité informatique		20	27	22	10	18	24	36	24	31	51	44
Infr. contre la famille	20	32	29	27	14	28	16	28	28	16	24	28
Infr. contre les mœurs	13	30	10	13	12	12	13	25	23	23	11	17
Infr. contre la foi publique	34	9	10	13	11	23	16	14	12	14	21	12
Santé publique	1	2							127	57	2	
Protection de la jeunesse	3	13	3	2	15	12	17	17	15	19	15	23
Infr. contre l'autorité publique	5	21	14	11	13	11	14	16	14	14	13	5
Environnement	35	13	10	5	7	10	11	15	6	10	14	7
Ivresse et alcool	4	6	3	5	15	7	8	7	6	10	11	9
Législation sur les étrangers	1	2	7	2	4	4	8	3	10	6	5	10
Infr. relative au statut juridique de l'enfant	8	3	5	8	3	5	3	4	2	2	9	8
Protection des revenus publics		11	7	5	3	2	7	7	2	4	1	2
Protection de la personne	4	1	4		1	2	5	2	4	5	5	9
Code pénal social		3	2	1		1	2	6	2	5	6	4
Contravention Code pénal	22	1										
Infr. contre la liberté individuelle	1	3				5	1	1	5	1	1	
Autres lois spéciales	5	1		1	3			1		2		
Carte d'identité		4	4				2		1			2
Travail		3	3	1	1		1			1	1	1
Exercice illégal de l'autorité publique	1	2	1			1	1					
Législation économique		1				1					1	1
Traite des êtres humains			2					1				1
Pratiques commerciales		1		1						1		
Marchand de sommeil						1		1				
Autres infractions Code pénal									1			
<b>Sous-total</b>	<b>1.102</b>	<b>1.069</b>	<b>1.085</b>	<b>1.019</b>	<b>875</b>	<b>1.032</b>	<b>881</b>	<b>936</b>	<b>931</b>	<b>875</b>	<b>938</b>	<b>938</b>
<b>Contravention règlement policier local</b>		17	21	19	192	323	134	233	151	18	20	12
<b>Sous-total</b>		<b>17</b>	<b>21</b>	<b>19</b>	<b>192</b>	<b>323</b>	<b>134</b>	<b>233</b>	<b>151</b>	<b>18</b>	<b>20</b>	<b>12</b>
<b>Total</b>	<b>1.102</b>	<b>1.086</b>	<b>1.106</b>	<b>1.038</b>	<b>1.067</b>	<b>1.355</b>	<b>1.015</b>	<b>1.169</b>	<b>1.082</b>	<b>893</b>	<b>958</b>	<b>950</b>



I.1. Catégorie des infractions : Vol et extorsion (top 5 des infractions au niveau national 2023)

**Aywaille**

	2000	2013	2014	2015	2016	2017	2018	2019	2020	2021	2022	2023
<b>Vol sans circ. agr.</b>	195	181	232	196	137	172	140	121	102	100	94	104
<b>Vol avec circ. agr.</b>	269	193	192	203	170	153	118	137	91	85	81	77
<b>Extorsion</b>		4	6	6	1	4	5	6		1	1	6
<b>Vol non spécifié</b>	9	1		2	1		1	2				
<b>Total</b>	<b>473</b>	<b>379</b>	<b>430</b>	<b>407</b>	<b>309</b>	<b>329</b>	<b>264</b>	<b>266</b>	<b>193</b>	<b>186</b>	<b>176</b>	<b>187</b>





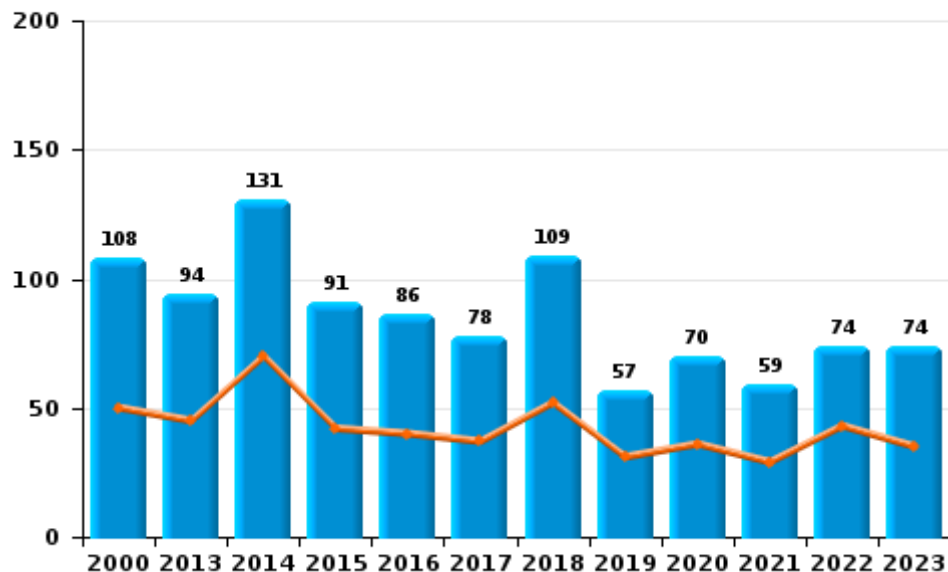
I.2. Catégorie des infractions : Dégradation de la propriété (top 5 des infractions au niveau national 2023)

Aywaille

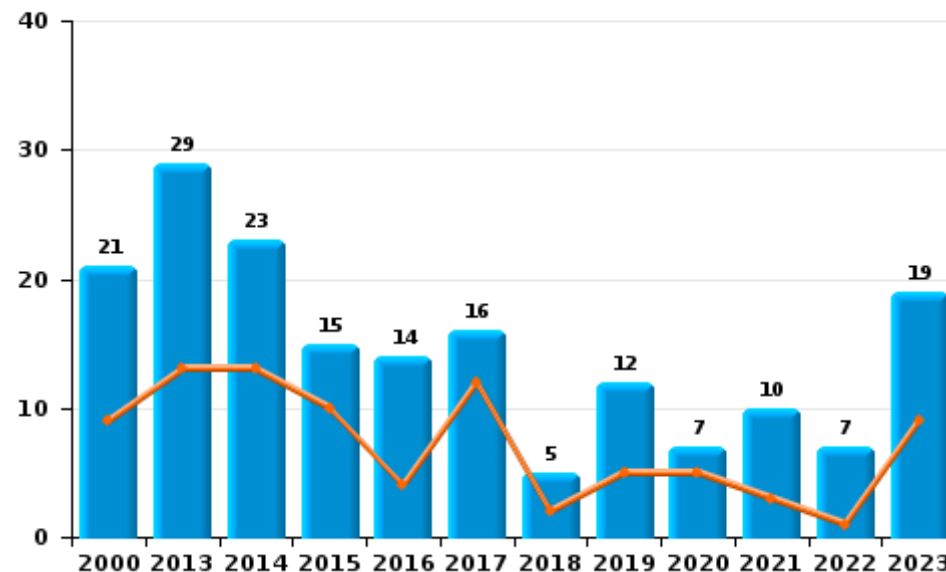
	2000	2013	2014	2015	2016	2017	2018	2019	2020	2021	2022	2023
Vandalisme	108	94	131	91	86	78	109	57	70	59	74	74
Incendie involontaire	14	15	14	7	8	10	3	8	2	3	6	11
Incendie volontaire	7	14	9	8	6	6	2	4	5	7	1	8
Destruction, dénaturation, dégradation	10	1	2	1				1				
Destruction par explosion volontaire	1											
<b>Total</b>	<b>140</b>	<b>124</b>	<b>156</b>	<b>107</b>	<b>100</b>	<b>94</b>	<b>114</b>	<b>70</b>	<b>77</b>	<b>69</b>	<b>81</b>	<b>93</b>

Année	<span style="color: blue;">■</span>
Semestre 1	<span style="color: orange;">■</span>

Vandalisme



Incendie

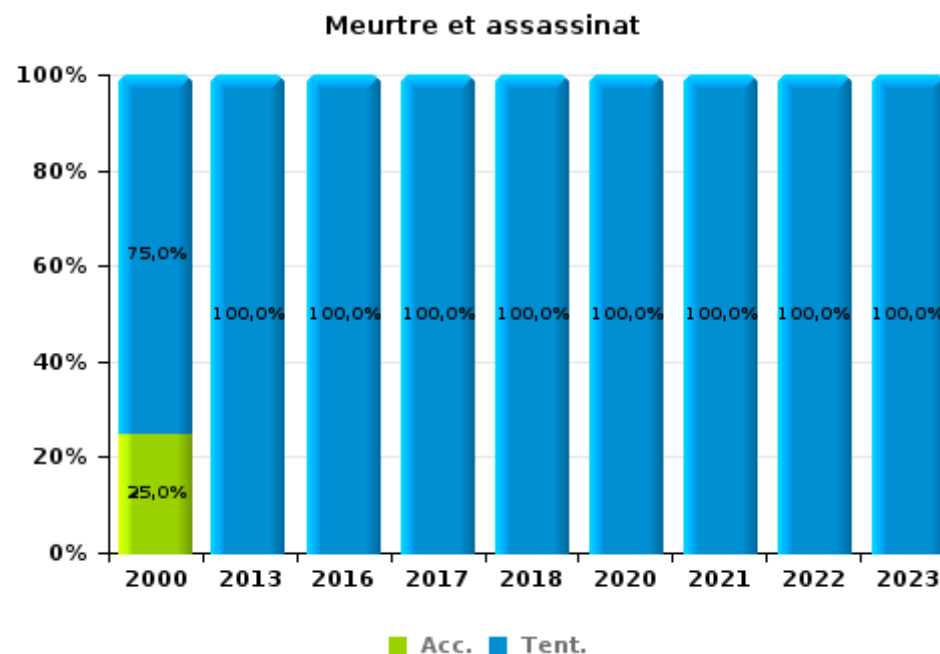
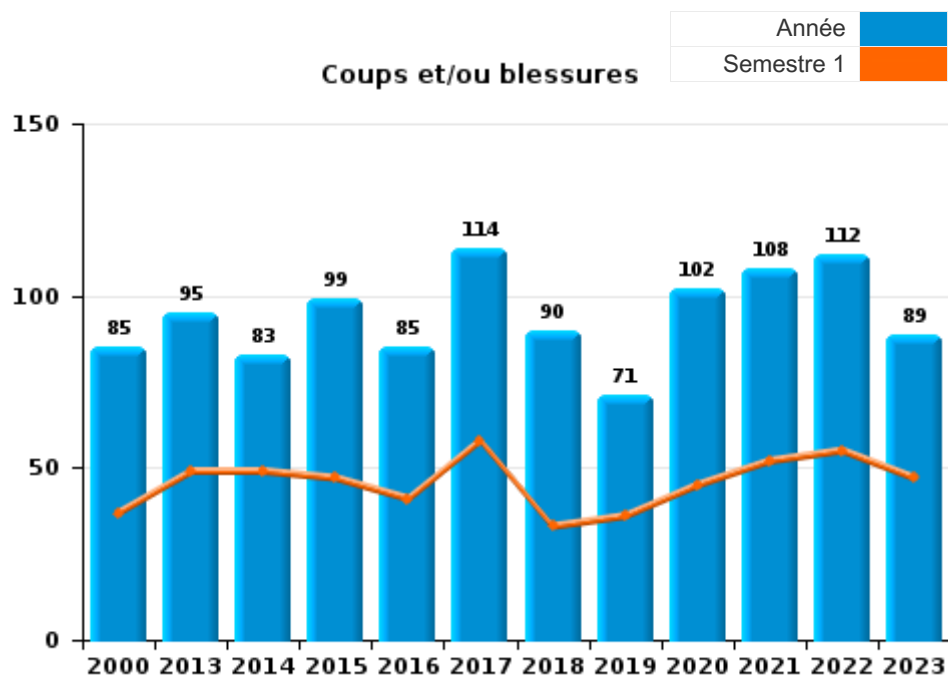




I.3. Catégorie des infractions : Infr. contre l'intégrité physique (top 5 des infractions au niveau national 2023)

Aywaille

	2000	2013	2014	2015	2016	2017	2018	2019	2020	2021	2022	2023
Coups et/ou blessures	85	95	83	99	85	114	90	71	102	108	112	89
Autres	12	16	8	6	12	14	3	17	8	11	11	17
Meurtre et assassinat	4	1			3	1	2		1	2	1	2
<b>Total</b>	<b>101</b>	<b>112</b>	<b>91</b>	<b>105</b>	<b>100</b>	<b>129</b>	<b>95</b>	<b>88</b>	<b>111</b>	<b>121</b>	<b>124</b>	<b>108</b>

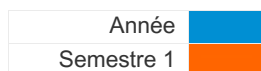




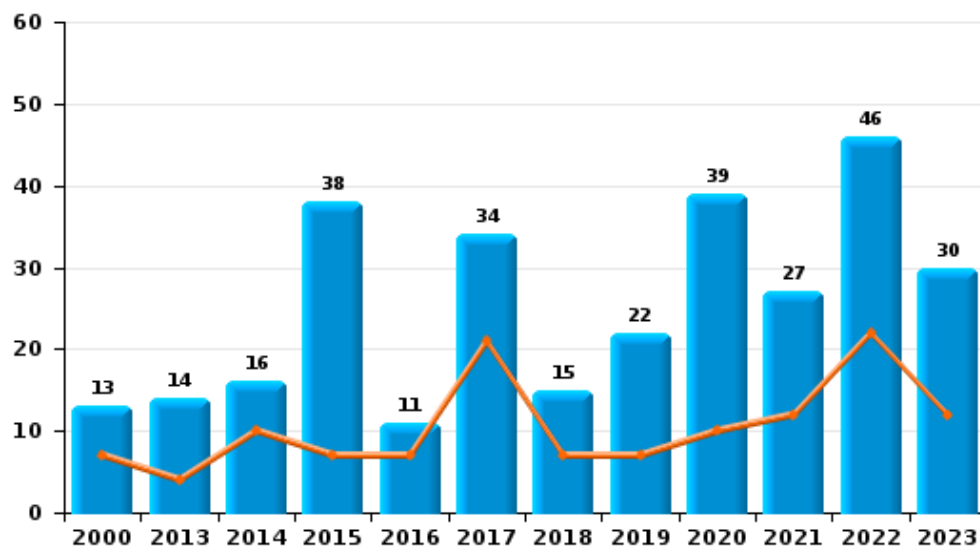
I.4. Catégorie des infractions : Drogues (top 5 des infractions au niveau national 2023)

Aywaille

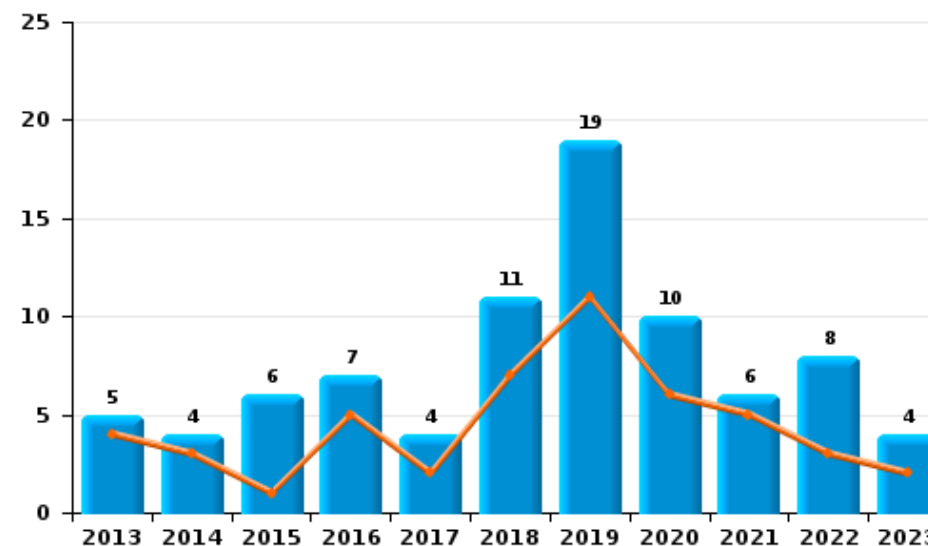
	2000	2013	2014	2015	2016	2017	2018	2019	2020	2021	2022	2023
Détention	13	14	16	38	11	34	15	22	39	27	46	30
Commerce		5	4	6	7	4	11	19	10	6	8	4
Fabrication		4		2		3	4	3	2	3		
Usage	12					1	4	1			1	
Autres	6	1	2		1	1	1	1	3			
Importation et exportation	10							2				
<b>Total</b>	<b>41</b>	<b>24</b>	<b>22</b>	<b>46</b>	<b>19</b>	<b>43</b>	<b>35</b>	<b>48</b>	<b>54</b>	<b>36</b>	<b>55</b>	<b>34</b>



Détention



Commerce







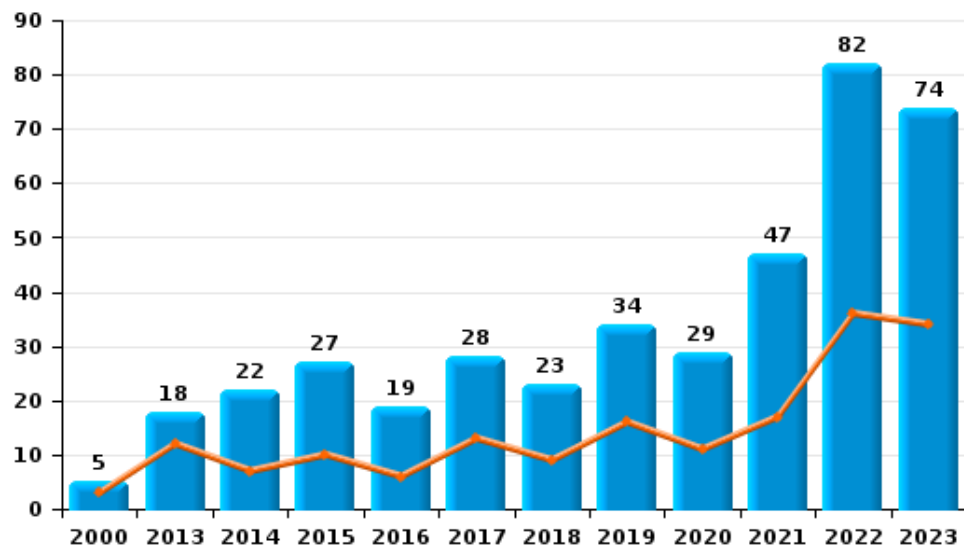
I.5. Catégorie des infractions : Fraude (top 5 des infractions au niveau national 2023)

Aywaille

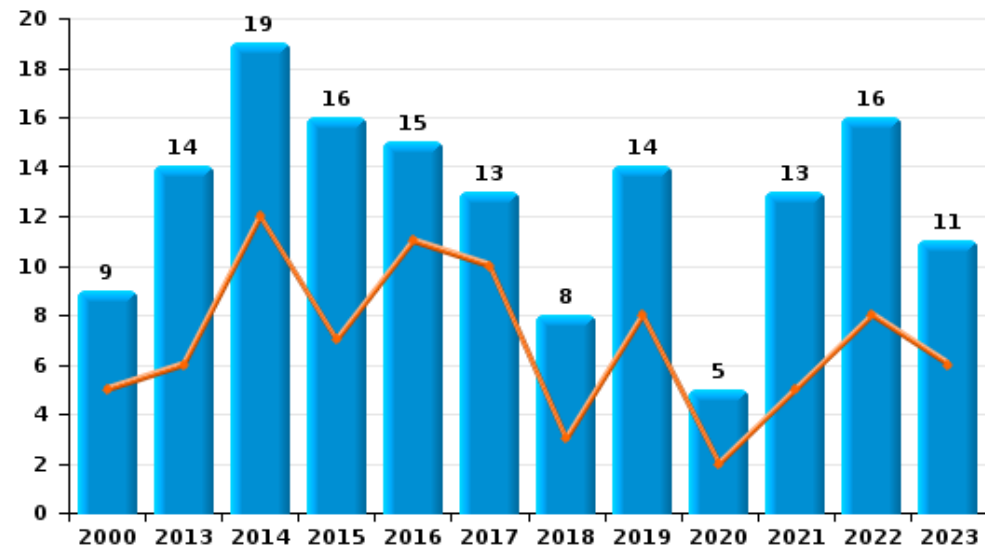
	2000	2013	2014	2015	2016	2017	2018	2019	2020	2021	2022	2023
Escroquerie	5	18	22	27	19	28	23	34	29	47	82	74
Abus de confiance et infr. apparentées	9	14	19	16	15	13	8	14	5	13	16	11
Détournement et destruction frauduleuse	13	1	4	4	2	4	4	2	3	6	3	1
Grivèlerie	6	6	4		3		1		2	2	1	
Recel		3		3	4		2	4	2	1		
Fraudes: Autres	6	2	2	1	1		2			1		1
Infr. liées à l'insolvabilité											1	
<b>Total</b>	<b>39</b>	<b>44</b>	<b>51</b>	<b>51</b>	<b>44</b>	<b>45</b>	<b>40</b>	<b>54</b>	<b>41</b>	<b>70</b>	<b>103</b>	<b>87</b>



Escroquerie



Abus de confiance et infr. apparentées



# ***STATISTIQUES POLICIERES DE CRIMINALITE***

---

***LIEU DE PERPETRATION: COMMUNE***

**Aywaille**

***PARTIE II : FIGURES CRIMINELLES / PHENOMENES***



Aywaille

FC Vol moyen de transport

	2000	2013	2014	2015	2016	2017	2018	2019	2020	2021	2022	2023
Vol de voiture	46	17	14	14	19	20	11	17	9	6	4	2
Vol de moto	2	5	2	3	4	1		1	2			1
Carjacking			1	2	2	1		2				
Homejacking		1										
Vol dans les garages		1				1						
Vol de vélomoteur	12	3	3	5	4	4	5	3	4		2	1
Vol de vélo	9	4	9	3	4	9	1	4	5	1	10	4

FC Cambriolage

	2000	2013	2014	2015	2016	2017	2018	2019	2020	2021	2022	2023
Cambriolage dans habitation	80	92	82	90	94	58	59	47	33	44	59	49
Cambriolage ds entreprise ou commerce	25	19	31	48	16	13	16	16	13	11	4	4
Cambriolage ds service public ou bâtiment administ	16	6	10	9	3	10	2	8	6	2	1	3
Vol au bélier				1								
Cambriolage dans bâtiment (total)	120	117	123	147	113	81	77	71	52	57	64	56



**FC Vol autre**

	2000	2013	2014	2015	2016	2017	2018	2019	2020	2021	2022	2023
Vol à main armée	2	3	4	4	1	2	1	3	3	3		1
Vol avec violence sans arme	5	9	16	14	11	11	8	13	3	2	6	9
Vol dans ou sur un véhicule	58	34	44	34	29	20	22	29	25	15	6	16
Vol d'armes et explosifs	9	9	4	1	3	7		2	4	1		3
Arrachage de sac à main	2	1		1								
Vol à l'arraché	4	2		2	2		3	2			2	4
Vol à la tire	12	7	15	18	10	11	9	6	6	8	6	6
Vol à l'étalage	25	39	36	26	17	43	17	11	9	14	12	23
Vol par ruse	4	8	8	5	3	3	3	1	2		2	
Vol de métaux	3	5	3	1		2	4	4	2	3	1	3
Vol sur les chantiers	9	6	1			1	6	1	2	1	1	1
Vol d'animaux	1	2	1	3	1	1	2	2		2		
Vol de cargaison			1									

**Criminalité ICT**

	2000	2013	2014	2015	2016	2017	2018	2019	2020	2021	2022	2023
Fraude de cartes de paiements	1	5	10	6	2	4	7	15	3	10	9	4
Phishing		1						1	1	1	1	2
Shouldersurfing						1	2	4	2			

**FC Autre**

	2000	2013	2014	2015	2016	2017	2018	2019	2020	2021	2022	2023
Violence contre les métiers d'intérêt général		2	2	1	1				2	1	3	1
Graffiti		1	8	2	2	3	2	3	3	4		3
Dégradation de voiture	20	32	53	46	35	28	44	29	31	30	25	42
Rixe au couteau		1				1	1				3	



**PH Violence intrafamiliale (VIF)**

	2000	2013	2014	2015	2016	2017	2018	2019	2020	2021	2022	2023
VIF: physique, dans le couple	8	28	17	28	20	31	18	23	41	44	27	20
VIF: physique, envers des descendants		4	1	3	6	8	6	7	7	4	3	9
VIF: physique, envers d'autres membres	17	7	7	5	4	4	6	5	4	6	6	7
VIF: sexuelle, dans le couple												1
VIF: sexuelle, envers des descendants		2	1	1	1		1	1	1			
VIF: sexuelle, envers d'autres membres									1			
VIF: psychique, dans le couple	20	42	36	42	20	36	20	31	34	21	38	55
VIF: psychique, envers des descendants						1	1	1		2		2
VIF: psychique, envers d'autres membres		2	2	1	2	1	1		1	1	2	3
VIF: économique, dans le couple				2	2	6	1			1	1	2
VIF: économique, envers des descendants	2									1		
VIF: économique, envers d'autres membres	9	2	3	4	1	1	2	3		1	2	

**PH Hormones et dopage**

	2000	2013	2014	2015	2016	2017	2018	2019	2020	2021	2022	2023
Dopage humain						1						

**PH Drogues**

	2000	2013	2014	2015	2016	2017	2018	2019	2020	2021	2022	2023
Vente de cocaïne			1		1	1				1	1	1
Vente de drogues synthétiques		1	1				1	1				
Production de cannabis (culture)		3				1	1	1	1			
Vente-traffic d héroïne		1		1	1			1	1			



PH Trafic d'armes

	2000	2013	2014	2015	2016	2017	2018	2019	2020	2021	2022	2023
Commerce et production d'arme à feu et mun.		1										
Commerce et production d'arme non à feu		1										

PH Traite des êtres humains

	2000	2013	2014	2015	2016	2017	2018	2019	2020	2021	2022	2023
TEH - exploitation économique			1									
TEH - exploitation sexuelle			1					2				1

PH Violence dans l'espace public

	2000	2013	2014	2015	2016	2017	2018	2019	2020	2021	2022	2023
Violence physique (transport public)		2	2	3			3		1		4	1
Violence physique (voie publique)	27	32	28	30	41	27	34	23	37	35	37	32
Violence physique (autre endroit public)		2	1	1			1			1		
Violence physique (endroit accessible au public)	14	5	9	16	6	16	9	6	8	11	12	13
Violence sexuelle (transport public)		1										
Violence sexuelle (voie publique)		11	4		2	1	3	4	4	2		2
Violence sexuelle (autre endroit public)								1				
Violence sexuelle (endroit accessible au public)	1	2		1		1	1	1	2		2	1
Violence psychique (transport public)			1			1		1		1	2	2
Violence psychique (voie publique)	16	42	34	27	28	34	43	29	32	25	33	47
Violence psychique (autre endroit public)	1	3	1		2	2	2		2	3	1	1
Violence psychique (endroit accessible au public)	13	7	6	6	9	8	11	6	16	12	9	11
Vol à main armée (voie publique)	1		2	2		2	1					1
Vol à main armée (autre endroit public)								1				
Vol à main armée (endroit accessible au public)	1	1	1	2	1			2	1	2		
Vol avec violence sans arme (transport public)										1	1	
Vol avec violence sans arme (voie publique)	3	1	6	5	7	4	7	9	1		4	6
Vol avec violence sans arme (endr. acces. au pub.)		4	3	3	2	3		1		1		



PH Autre

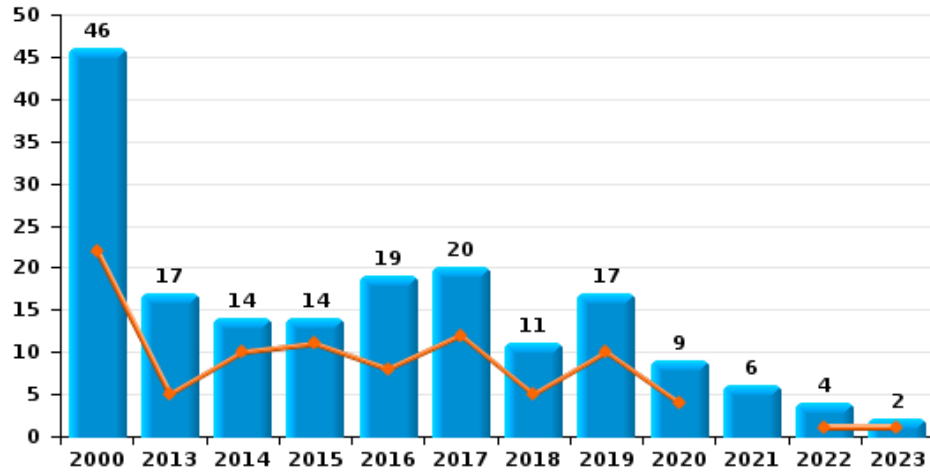
	2000	2013	2014	2015	2016	2017	2018	2019	2020	2021	2022	2023
Faux policiers		1	1								1	
Terrorisme, extrémisme et radicalisme								1	1	1	1	1
Cyberharcèlement	4	8	15	17	5	5	5	6	3	8	5	9
Fraude à l'identité	2	4	7	4	6	4	6	4	4	11	12	9



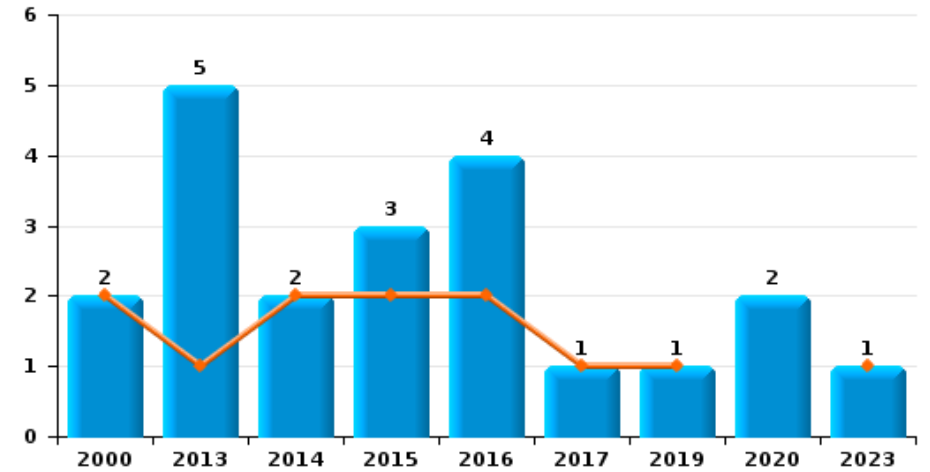
**Aywaille**

Année	<span style="color: blue;">■</span>
Semestre 1	<span style="color: orange;">■</span>

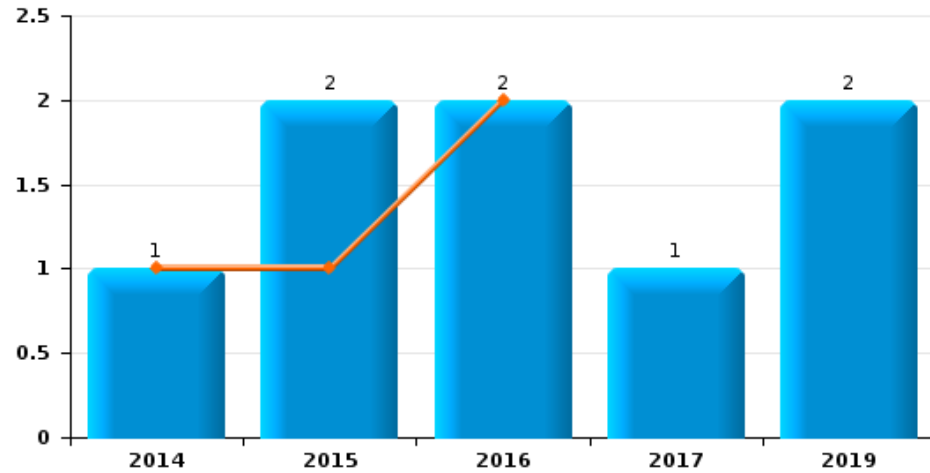
**Vol de voiture**



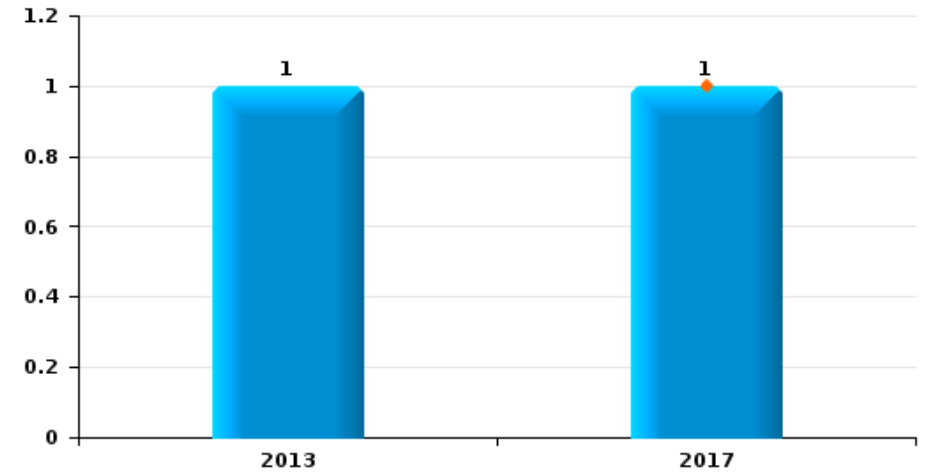
**Vol de moto**



**Carjacking**



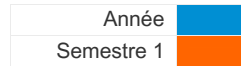
**Vol dans les garages**



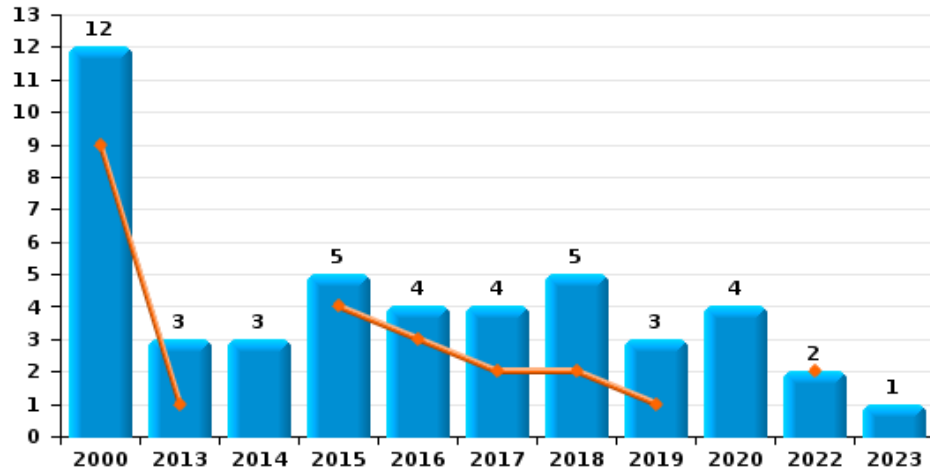




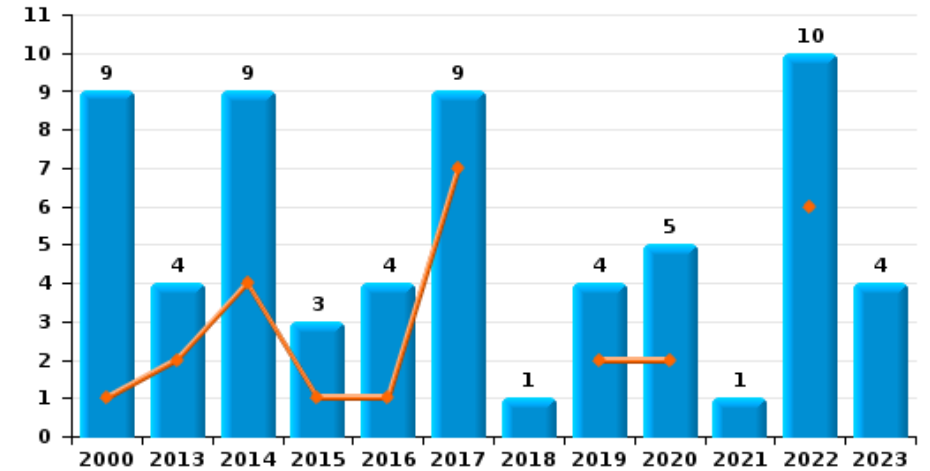
**Aywaille**



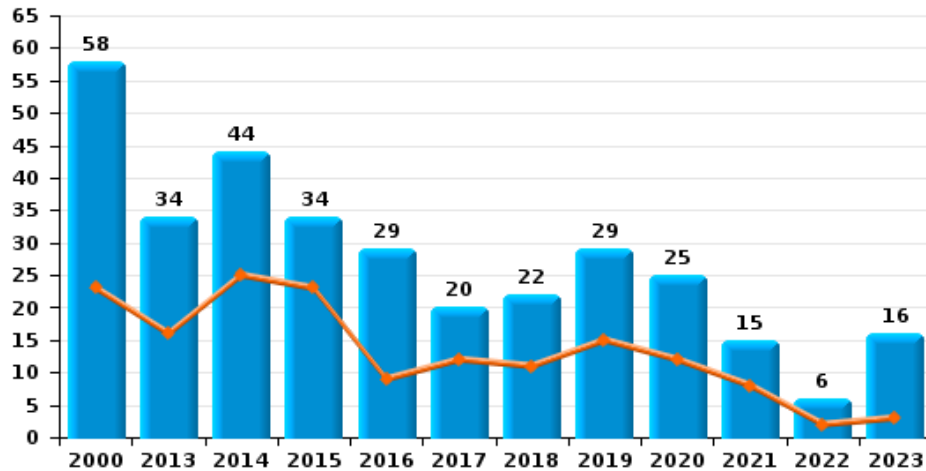
**Vol de vélomoteur**



**Vol de vélo**



**Vol dans ou sur un véhicule**

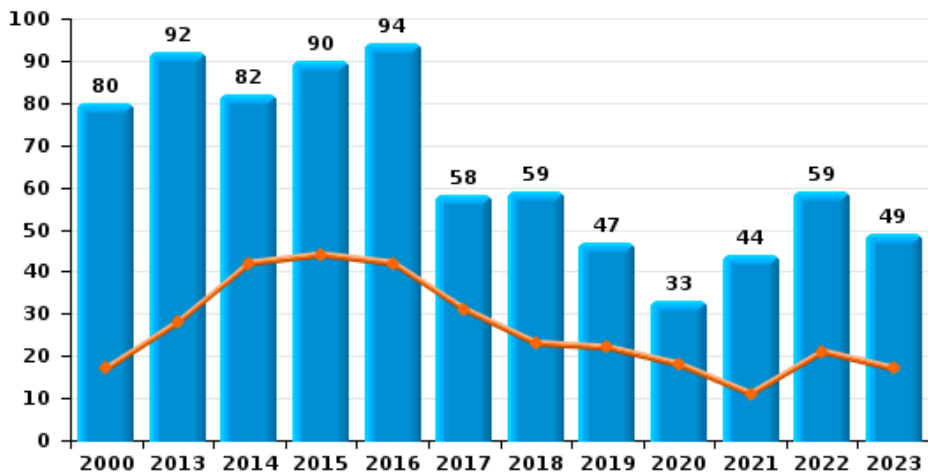




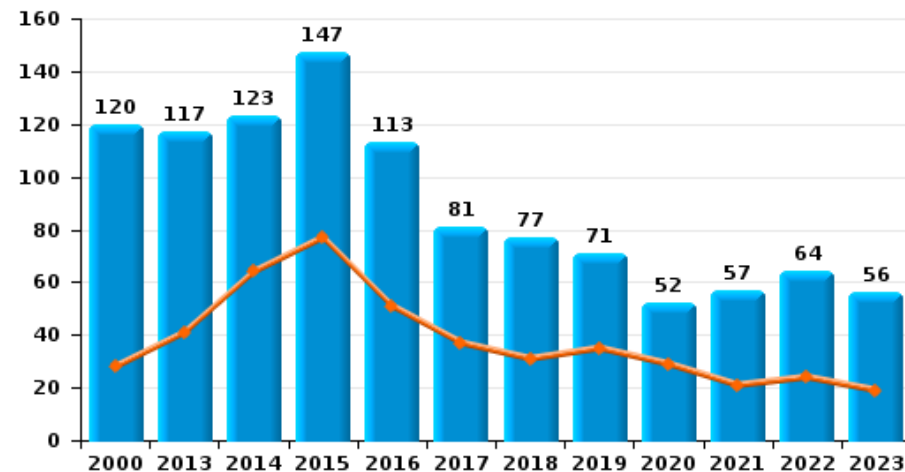
Aywaille



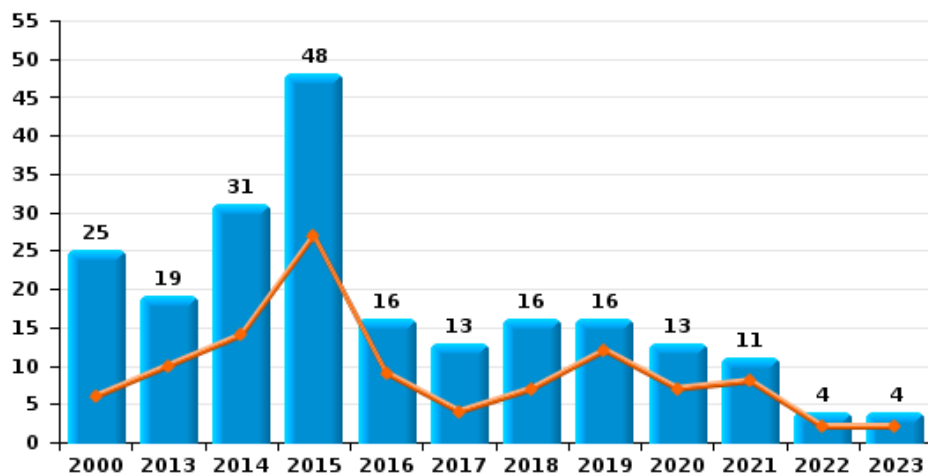
**Cambrilage dans habitation**



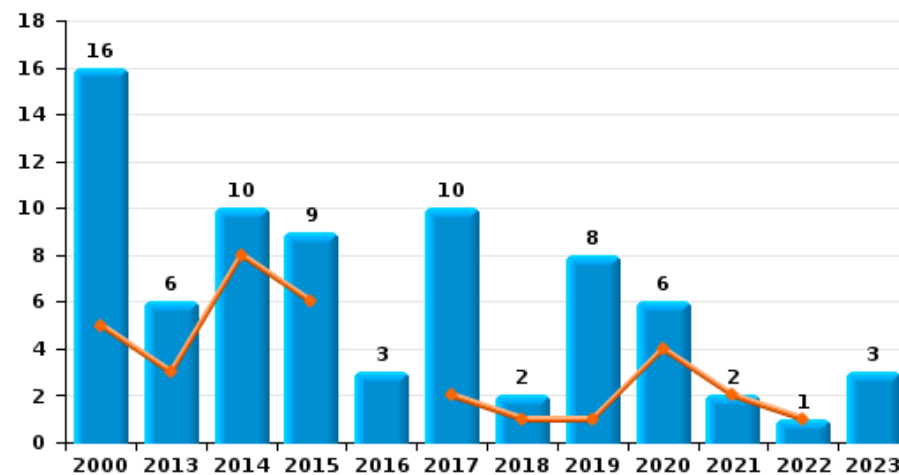
**Cambrilage dans bâtiment (total)**



**Cambrilage ds entreprise ou commerce**



**Cambrilage ds service public ou bâtiment administratif**

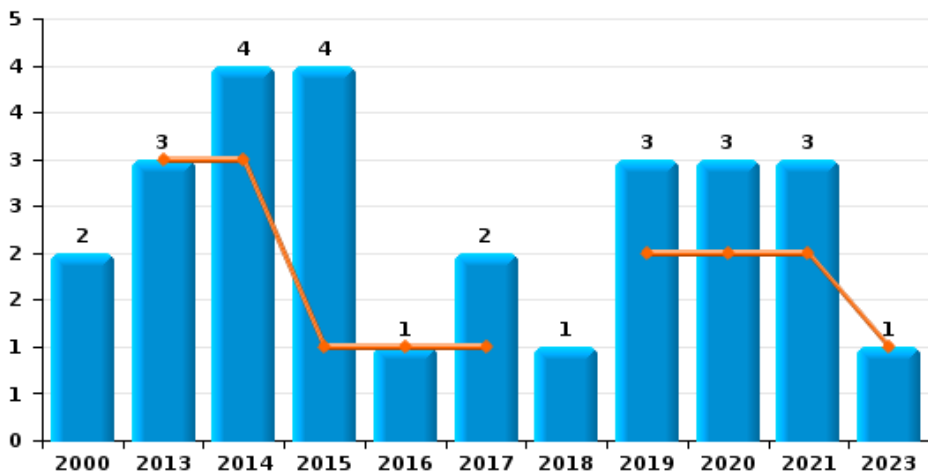




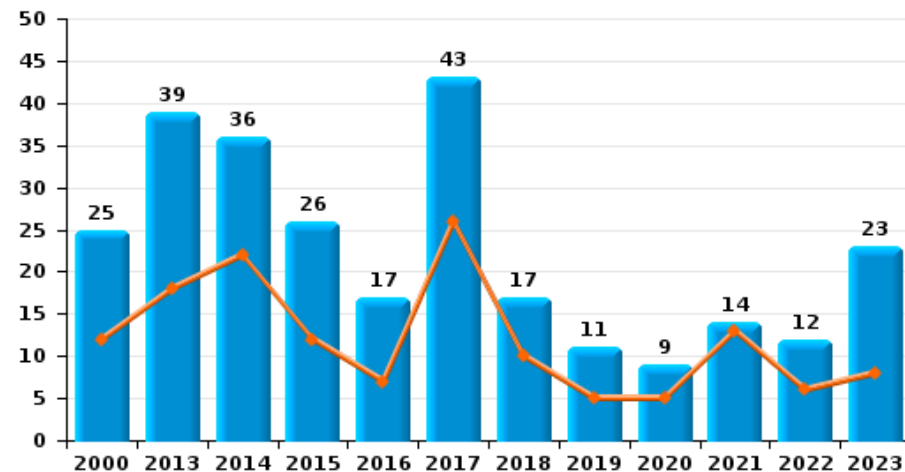
**Aywaille**

Année ■  
Semestre 1 ■

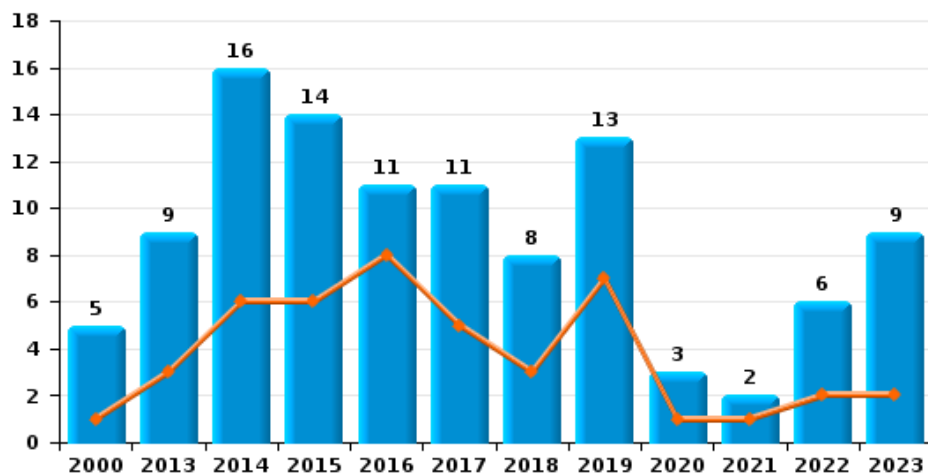
**Vol à main armée**



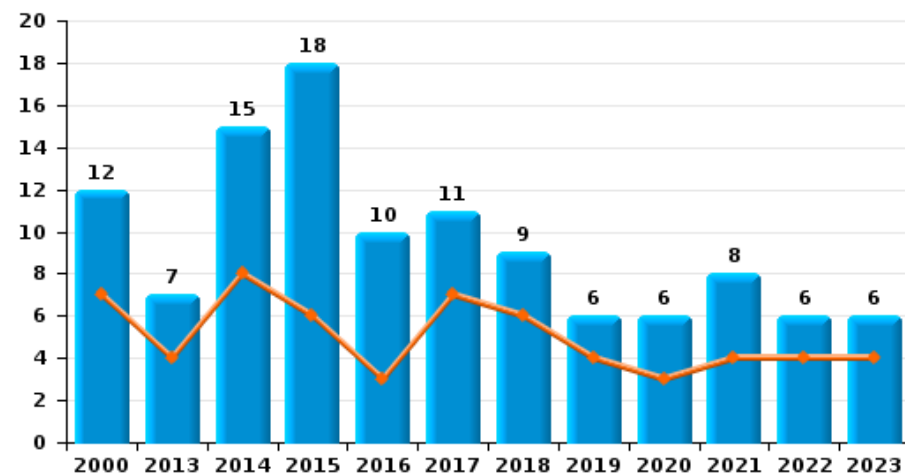
**Vol à l'étalage**



**Vol avec violence sans arme**



**Vol à la tire**

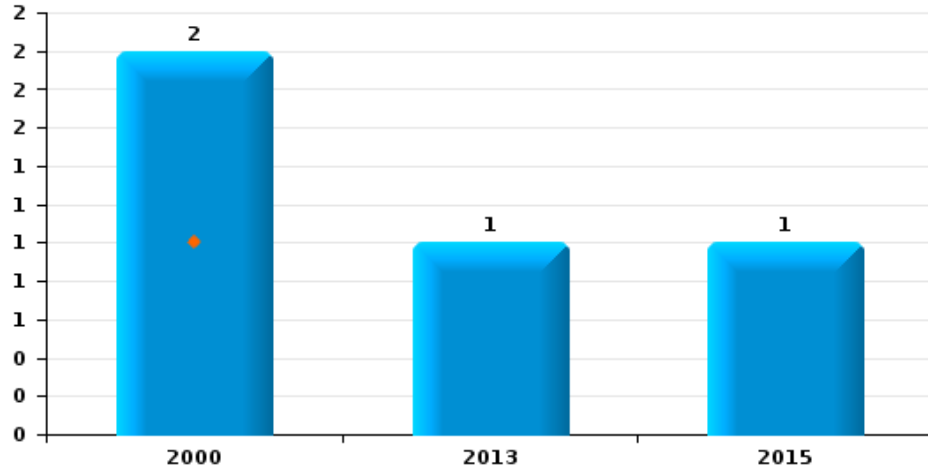




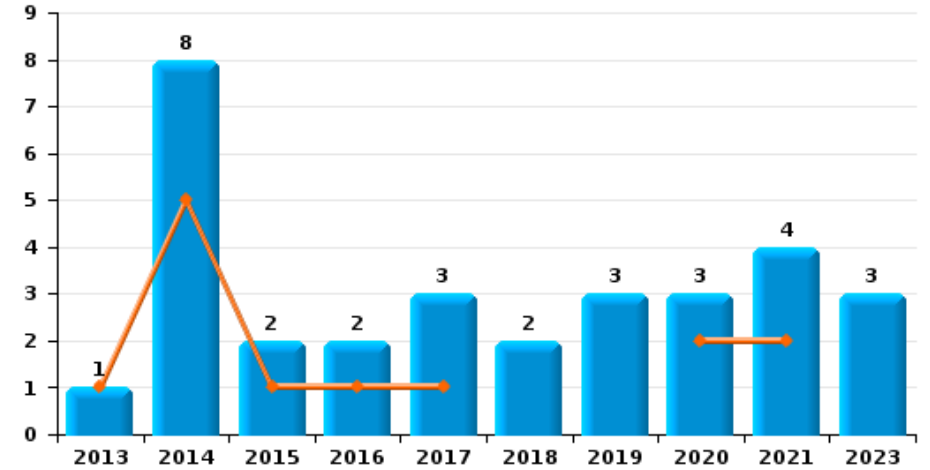
**Ayaille**

Année	<span style="color: blue;">■</span>
Semestre 1	<span style="color: orange;">■</span>

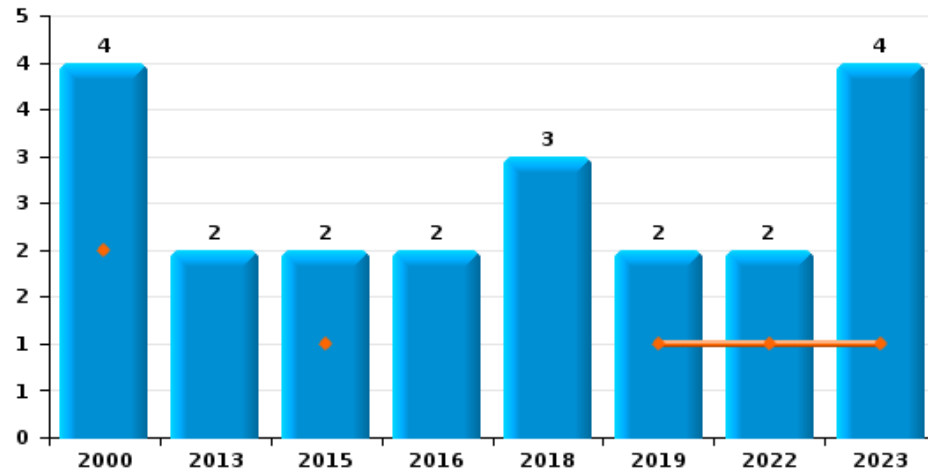
**Arrachage de sac à main**



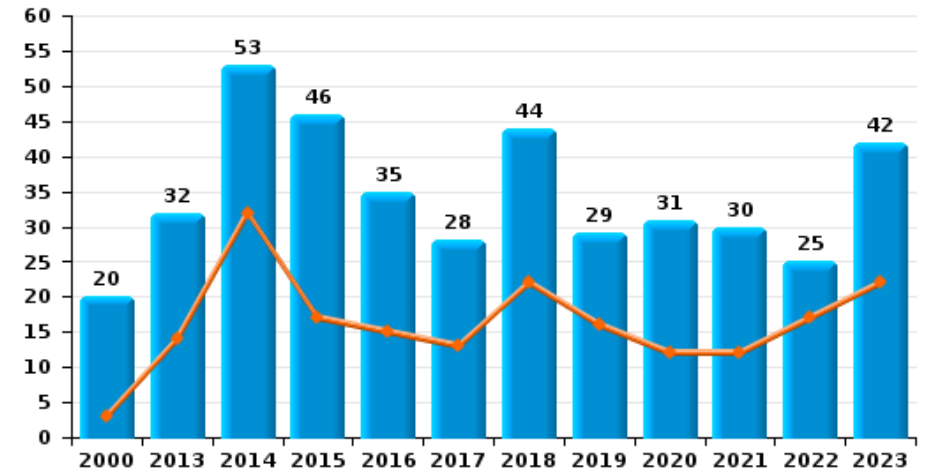
**Graffiti**



**Vol à l'arraché**



**Dégradation de voiture**





Aywaille

FC Vol moyen de transport

		2000	2013	2014	2015	2016	2017	2018	2019	2020	2021	2022	2023
Vol de voiture	Sem 1	22	5	10	11	8	12	5	10	4		1	1
	Sem 2	24	12	4	3	11	8	6	7	5	6	3	1
	<b>Total</b>	<b>46</b>	<b>17</b>	<b>14</b>	<b>14</b>	<b>19</b>	<b>20</b>	<b>11</b>	<b>17</b>	<b>9</b>	<b>6</b>	<b>4</b>	<b>2</b>
Vol de moto	Sem 1	2	1	2	2	2	1		1				1
	Sem 2		4		1	2				2			
	<b>Total</b>	<b>2</b>	<b>5</b>	<b>2</b>	<b>3</b>	<b>4</b>	<b>1</b>		<b>1</b>	<b>2</b>			<b>1</b>
Carjacking	Sem 1			1	1	2							
	Sem 2				1		1		2				
	<b>Total</b>			<b>1</b>	<b>2</b>	<b>2</b>	<b>1</b>		<b>2</b>				
Homejacking	Sem 1		1										
	<b>Total</b>		<b>1</b>										
Vol dans les garages	Sem 1						1						
	Sem 2		1										
	<b>Total</b>		<b>1</b>				<b>1</b>						
Vol de vélomoteur	Sem 1	9	1		4	3	2	2	1			2	
	Sem 2	3	2	3	1	1	2	3	2	4			1
	<b>Total</b>	<b>12</b>	<b>3</b>	<b>3</b>	<b>5</b>	<b>4</b>	<b>4</b>	<b>5</b>	<b>3</b>	<b>4</b>		<b>2</b>	<b>1</b>
Vol de vélo	Sem 1	1	2	4	1	1	7		2	2		6	
	Sem 2	8	2	5	2	3	2	1	2	3	1	4	4
	<b>Total</b>	<b>9</b>	<b>4</b>	<b>9</b>	<b>3</b>	<b>4</b>	<b>9</b>	<b>1</b>	<b>4</b>	<b>5</b>	<b>1</b>	<b>10</b>	<b>4</b>



FC Cambriolage

		2000	2013	2014	2015	2016	2017	2018	2019	2020	2021	2022	2023
Cambriolage dans habitation	Sem 1	17	28	42	44	42	31	23	22	18	11	21	17
	Sem 2	63	64	40	46	52	27	36	25	15	33	38	32
Total		80	92	82	90	94	58	59	47	33	44	59	49
Cambriolage ds entreprise ou commerce	Sem 1	6	10	14	27	9	4	7	12	7	8	2	2
	Sem 2	19	9	17	21	7	9	9	4	6	3	2	2
Total		25	19	31	48	16	13	16	16	13	11	4	4
Cambriolage ds service public ou bâtiment administ	Sem 1	5	3	8	6		2	1	1	4	2	1	
	Sem 2	11	3	2	3	3	8	1	7	2			3
Total		16	6	10	9	3	10	2	8	6	2	1	3
Vol au béliier	Sem 1				1								
	Total				1								
Cambriolage dans bâtiment (total)	Sem 1	28	41	64	77	51	37	31	35	29	21	24	19
	Sem 2	92	76	59	70	62	44	46	36	23	36	40	37
Total		120	117	123	147	113	81	77	71	52	57	64	56



FC Vol autre

		2000	2013	2014	2015	2016	2017	2018	2019	2020	2021	2022	2023
Vol à main armée	Sem 1		3	3	1	1	1		2	2	2		1
	Sem 2	2		1	3		1	1	1	1	1		
	<b>Total</b>	<b>2</b>	<b>3</b>	<b>4</b>	<b>4</b>	<b>1</b>	<b>2</b>	<b>1</b>	<b>3</b>	<b>3</b>	<b>3</b>		<b>1</b>
Vol avec violence sans arme	Sem 1	1	3	6	6	8	5	3	7	1	1	2	2
	Sem 2	4	6	10	8	3	6	5	6	2	1	4	7
	<b>Total</b>	<b>5</b>	<b>9</b>	<b>16</b>	<b>14</b>	<b>11</b>	<b>11</b>	<b>8</b>	<b>13</b>	<b>3</b>	<b>2</b>	<b>6</b>	<b>9</b>
Vol dans ou sur un véhicule	Sem 1	23	16	25	23	9	12	11	15	12	8	2	3
	Sem 2	35	18	19	11	20	8	11	14	13	7	4	13
	<b>Total</b>	<b>58</b>	<b>34</b>	<b>44</b>	<b>34</b>	<b>29</b>	<b>20</b>	<b>22</b>	<b>29</b>	<b>25</b>	<b>15</b>	<b>6</b>	<b>16</b>
Vol d'armes et explosifs	Sem 1	1	6	1			5		2	3			1
	Sem 2	8	3	3	1	3	2			1	1		2
	<b>Total</b>	<b>9</b>	<b>9</b>	<b>4</b>	<b>1</b>	<b>3</b>	<b>7</b>		<b>2</b>	<b>4</b>	<b>1</b>		<b>3</b>
Arrachage de sac à main	Sem 1	1											
	Sem 2	1	1		1								
	<b>Total</b>	<b>2</b>	<b>1</b>		<b>1</b>								
Vol à l'arraché	Sem 1	2			1				1			1	1
	Sem 2	2	2		1	2		3	1			1	3
	<b>Total</b>	<b>4</b>	<b>2</b>		<b>2</b>	<b>2</b>		<b>3</b>	<b>2</b>			<b>2</b>	<b>4</b>
Vol à la tire	Sem 1	7	4	8	6	3	7	6	4	3	4	4	4
	Sem 2	5	3	7	12	7	4	3	2	3	4	2	2
	<b>Total</b>	<b>12</b>	<b>7</b>	<b>15</b>	<b>18</b>	<b>10</b>	<b>11</b>	<b>9</b>	<b>6</b>	<b>6</b>	<b>8</b>	<b>6</b>	<b>6</b>
Vol à l'étalage	Sem 1	12	18	22	12	7	26	10	5	5	13	6	8
	Sem 2	13	21	14	14	10	17	7	6	4	1	6	15
	<b>Total</b>	<b>25</b>	<b>39</b>	<b>36</b>	<b>26</b>	<b>17</b>	<b>43</b>	<b>17</b>	<b>11</b>	<b>9</b>	<b>14</b>	<b>12</b>	<b>23</b>



FC Vol autre

		2000	2013	2014	2015	2016	2017	2018	2019	2020	2021	2022	2023
Vol par ruse	Sem 1	2	4	5	2	2	2	3	1	1			
	Sem 2	2	4	3	3	1	1			1		2	
	<b>Total</b>	<b>4</b>	<b>8</b>	<b>8</b>	<b>5</b>	<b>3</b>	<b>3</b>	<b>3</b>	<b>1</b>	<b>2</b>		<b>2</b>	
Vol de métaux	Sem 1	3	2	1	1		1	4	2	2	1	1	1
	Sem 2		3	2			1		2		2		2
	<b>Total</b>	<b>3</b>	<b>5</b>	<b>3</b>	<b>1</b>		<b>2</b>	<b>4</b>	<b>4</b>	<b>2</b>	<b>3</b>	<b>1</b>	<b>3</b>
Vol sur les chantiers	Sem 1	3	2	1				4		2			1
	Sem 2	6	4				1	2	1		1	1	
	<b>Total</b>	<b>9</b>	<b>6</b>	<b>1</b>			<b>1</b>	<b>6</b>	<b>1</b>	<b>2</b>	<b>1</b>	<b>1</b>	<b>1</b>
Vol d'animaux	Sem 1				2	1	1	1	1				
	Sem 2	1	2	1	1			1	1		2		
	<b>Total</b>	<b>1</b>	<b>2</b>	<b>1</b>	<b>3</b>	<b>1</b>	<b>1</b>	<b>2</b>	<b>2</b>		<b>2</b>		
Vol de cargaison	Sem 1			1									
	Sem 2												
	<b>Total</b>			<b>1</b>									





Criminalité ICT

		2000	2013	2014	2015	2016	2017	2018	2019	2020	2021	2022	2023
Fraude de cartes de paiements	Sem 1		2	1	1	1	2	5	5	2	7	4	3
	Sem 2	1	3	9	5	1	2	2	10	1	3	5	1
	<b>Total</b>	<b>1</b>	<b>5</b>	<b>10</b>	<b>6</b>	<b>2</b>	<b>4</b>	<b>7</b>	<b>15</b>	<b>3</b>	<b>10</b>	<b>9</b>	<b>4</b>
Phishing	Sem 1										1	1	1
	Sem 2		1						1	1			1
	<b>Total</b>		<b>1</b>						<b>1</b>	<b>1</b>	<b>1</b>	<b>1</b>	<b>2</b>
Shouldersurfing	Sem 1							1	4	2			
	Sem 2						1	1					
	<b>Total</b>						<b>1</b>	<b>2</b>	<b>4</b>	<b>2</b>			



FC Autre

		2000	2013	2014	2015	2016	2017	2018	2019	2020	2021	2022	2023
Violence contre les métiers d'intérêt général	Sem 1		1			1						2	1
	Sem 2		1	2	1					2	1	1	
	<b>Total</b>		<b>2</b>	<b>2</b>	<b>1</b>	<b>1</b>				<b>2</b>	<b>1</b>	<b>3</b>	<b>1</b>
Graffiti	Sem 1		1	5	1	1	1			2	2		
	Sem 2			3	1	1	2	2	3	1	2		3
	<b>Total</b>		<b>1</b>	<b>8</b>	<b>2</b>	<b>2</b>	<b>3</b>	<b>2</b>	<b>3</b>	<b>3</b>	<b>4</b>		<b>3</b>
Dégradation de voiture	Sem 1	3	14	32	17	15	13	22	16	12	12	17	22
	Sem 2	17	18	21	29	20	15	22	13	19	18	8	20
	<b>Total</b>	<b>20</b>	<b>32</b>	<b>53</b>	<b>46</b>	<b>35</b>	<b>28</b>	<b>44</b>	<b>29</b>	<b>31</b>	<b>30</b>	<b>25</b>	<b>42</b>
Rixe au couteau	Sem 1						1					1	
	Sem 2		1					1				2	
	<b>Total</b>		<b>1</b>				<b>1</b>	<b>1</b>				<b>3</b>	



PH Violence intrafamiliale (VIF)

		2000	2013	2014	2015	2016	2017	2018	2019	2020	2021	2022	2023
VIF: physique, dans le couple	Sem 1	5	14	6	13	10	13	6	10	23	23	8	10
	Sem 2	3	14	11	15	10	18	12	13	18	21	19	10
Total		8	28	17	28	20	31	18	23	41	44	27	20
VIF: physique, envers des descendants	Sem 1		1	1	1	5	4	1	5	3	1		7
	Sem 2		3		2	1	4	5	2	4	3	3	2
Total			4	1	3	6	8	6	7	7	4	3	9
VIF: physique, envers d'autres membres	Sem 1	5	6	5	1	2	4	3	3	4	3	3	4
	Sem 2	12	1	2	4	2		3	2		3	3	3
Total		17	7	7	5	4	4	6	5	4	6	6	7
VIF: sexuelle, dans le couple	Sem 1												1
	Total												1
VIF: sexuelle, envers des descendants	Sem 1		1		1	1				1			
	Sem 2		1	1				1	1				
Total			2	1	1	1		1	1	1			
VIF: sexuelle, envers d'autres membres	Sem 1									1			
	Total									1			
VIF: psychique, dans le couple	Sem 1	9	22	14	14	16	14	9	14	16	11	18	28
	Sem 2	11	20	22	28	4	22	11	17	18	10	20	27
Total		20	42	36	42	20	36	20	31	34	21	38	55
VIF: psychique, envers des descendants	Sem 1							1			1		1
	Sem 2						1		1		1		1
Total							1	1	1		2		2
VIF: psychique, envers d'autres membres	Sem 1			2	1	1	1	1			1	1	2
	Sem 2		2			1				1		1	1
Total			2	2	1	2	1	1		1	1	2	3



PH Violence intrafamiliale (VIF)

		2000	2013	2014	2015	2016	2017	2018	2019	2020	2021	2022	2023
VIF: économique, dans le couple	Sem 1				1	1	4	1					
	Sem 2				1	1	2				1	1	2
Total					2	2	6	1			1	1	2
VIF: économique, envers des descendants	Sem 1	1									1		
	Sem 2	1											
Total		2									1		
VIF: économique, envers d'autres membres	Sem 1	5	2	2	2		1	2					
	Sem 2	4		1	2	1			3		1	2	
Total		9	2	3	4	1	1	2	3		1	2	



PH Hormones et dopage

		2000	2013	2014	2015	2016	2017	2018	2019	2020	2021	2022	2023
Dopage humain	Sem 2						1						
	Total						1						



PH Drogues

		2000	2013	2014	2015	2016	2017	2018	2019	2020	2021	2022	2023
Vente de cocaïne	Sem 1			1		1					1	1	1
	Sem 2						1						
	<b>Total</b>			<b>1</b>		<b>1</b>	<b>1</b>				<b>1</b>	<b>1</b>	<b>1</b>
Vente de drogues synthétiques	Sem 1			1					1				
	Sem 2		1					1					
	<b>Total</b>		<b>1</b>	<b>1</b>				<b>1</b>	<b>1</b>				
Production de cannabis (culture)	Sem 1					1	1			1			
	Sem 2		3						1				
	<b>Total</b>		<b>3</b>			<b>1</b>	<b>1</b>		<b>1</b>	<b>1</b>			
Vente-traffic d héroïne	Sem 1		1			1				1			
	Sem 2				1				1				
	<b>Total</b>		<b>1</b>		<b>1</b>	<b>1</b>			<b>1</b>	<b>1</b>			



PH Trafic d'armes

		2000	2013	2014	2015	2016	2017	2018	2019	2020	2021	2022	2023
<b>Commerce et production d'arme à feu et mun.</b>	<b>Sem 1</b>		1										
	<b>Total</b>		1										
<b>Commerce et production d'arme non à feu</b>	<b>Sem 1</b>		1										
	<b>Total</b>		1										



PH Traite des êtres humains

		2000	2013	2014	2015	2016	2017	2018	2019	2020	2021	2022	2023
TEH - exploitation économique	Sem 2			1									
	Total			1									
TEH - exploitation sexuelle	Sem 1			1					1				1
	Sem 2								1				
	Total			1					2				1





PH Violence dans l'espace public

		2000	2013	2014	2015	2016	2017	2018	2019	2020	2021	2022	2023
Violence physique (transport public)	Sem 1		1	1				1		1		2	1
	Sem 2		1	1	3			2				2	
Total			2	2	3			3		1		4	1
Violence physique (voie publique)	Sem 1	11	19	18	13	17	15	13	10	17	18	21	17
	Sem 2	16	13	10	17	24	12	21	13	20	17	16	15
Total		27	32	28	30	41	27	34	23	37	35	37	32
Violence physique (autre endroit public)	Sem 1		2	1	1						1		
	Sem 2							1					
Total			2	1	1			1			1		
Violence physique (endroit accessible au public)	Sem 1	6	4	6	6	3	6	6	3		2	6	7
	Sem 2	8	1	3	10	3	10	3	3	8	9	6	6
Total		14	5	9	16	6	16	9	6	8	11	12	13
Violence sexuelle (transport public)	Sem 1		1										
Total			1										
Violence sexuelle (voie publique)	Sem 1		7	4		1		1	1	4	2		
	Sem 2		4			1	1	2	3				2
Total			11	4		2	1	3	4	4	2		2
Violence sexuelle (autre endroit public)	Sem 2								1				
Total									1				
Violence sexuelle (endroit accessible au public)	Sem 1	1	2				1	1		2			
	Sem 2				1				1			2	1
Total		1	2		1		1	1	1	2		2	1
Violence psychique (transport public)	Sem 1						1		1			2	1
	Sem 2			1							1		1
Total				1			1		1		1	2	2



PH Violence dans l'espace public

		2000	2013	2014	2015	2016	2017	2018	2019	2020	2021	2022	2023
Violence psychique (voie publique)	Sem 1	7	24	16	10	20	19	18	9	19	14	16	19
	Sem 2	9	18	18	17	8	15	25	20	13	11	17	28
Total		16	42	34	27	28	34	43	29	32	25	33	47
Violence psychique (autre endroit public)	Sem 1		3	1		1	1			1	3		
	Sem 2	1				1	1	2		1		1	1
Total		1	3	1		2	2	2		2	3	1	1
Violence psychique (endroit accessible au public)	Sem 1	8	5	3	3	4	3	6	3	6	6	5	8
	Sem 2	5	2	3	3	5	5	5	3	10	6	4	3
Total		13	7	6	6	9	8	11	6	16	12	9	11
Vol à main armée (voie publique)	Sem 1			2	1		1						1
	Sem 2	1			1		1	1					
Total		1		2	2		2	1					1
Vol à main armée (autre endroit public)	Sem 1								1				
	Total								1				
Vol à main armée (endroit accessible au public)	Sem 1		1	1		1			1	1	2		
	Sem 2	1			2				1				
Total		1	1	1	2	1			2	1	2		
Vol avec violence sans arme (transport public)	Sem 2										1	1	
	Total										1	1	
Vol avec violence sans arme (voie publique)	Sem 1	1		1	2	4	1	2	5	1		1	1
	Sem 2	2	1	5	3	3	3	5	4			3	5
Total		3	1	6	5	7	4	7	9	1		4	6
Vol avec violence sans arme (endr. acces. au pub.)	Sem 1		1	1	1	2	2				1		
	Sem 2		3	2	2		1		1				
Total			4	3	3	2	3		1		1		



PH Autre

		2000	2013	2014	2015	2016	2017	2018	2019	2020	2021	2022	2023
Faux policiers	Sem 1			1								1	
	Sem 2		1										
	<b>Total</b>		<b>1</b>	<b>1</b>								<b>1</b>	
Terrorisme, extrémisme et radicalisme	Sem 2								1	1	1	1	1
	<b>Total</b>								<b>1</b>	<b>1</b>	<b>1</b>	<b>1</b>	<b>1</b>
Cyberharcèlement	Sem 1	3	3	8	10	3	2	2	3	1	7	3	3
	Sem 2	1	5	7	7	2	3	3	3	2	1	2	6
	<b>Total</b>	<b>4</b>	<b>8</b>	<b>15</b>	<b>17</b>	<b>5</b>	<b>5</b>	<b>5</b>	<b>6</b>	<b>3</b>	<b>8</b>	<b>5</b>	<b>9</b>
Fraude à l'identité	Sem 1		2	1	1	1	2	3	3	2	5	5	6
	Sem 2	2	2	6	3	5	2	3	1	2	6	7	3
	<b>Total</b>	<b>2</b>	<b>4</b>	<b>7</b>	<b>4</b>	<b>6</b>	<b>4</b>	<b>6</b>	<b>4</b>	<b>4</b>	<b>11</b>	<b>12</b>	<b>9</b>



Aywaille

2022

FC Vol moyen de transport

	Jan	Mar	Avr	Mai	Juil	Sep	Oct	Nov	Déc	Total
Vol de voiture			1				2		1	4
Vol de vélomoteur	1	1								2
Vol de vélo		1	1	4	1	2		1		10

FC Cambriolage

	Jan	Fév	Mar	Avr	Mai	Juin	Juil	Août	Sep	Oct	Nov	Déc	Total
Cambriolage dans habitation	6	2	1	3	4	5	3	4	3	9	10	9	59
Cambriolage ds entreprise ou commerce	1		1				1					1	4
Cambriolage ds service public ou bâtiment administ	1												1
Cambriolage dans bâtiment (total)	8	2	2	3	4	5	4	4	3	9	10	10	64

FC Vol autre

	Jan	Mar	Avr	Mai	Juin	Juil	Août	Sep	Oct	Nov	Déc	Total
Vol avec violence sans arme		2				1	1	1		1		6
Vol dans ou sur un véhicule	1			1					1	1	2	6
Vol à l'arraché			1				1					2
Vol à la tire	1	1	1	1		1				1		6
Vol à l'étalage		1	4		1	1	2		2	1		12
Vol par ruse						1			1			2
Vol de métaux		1										1
Vol sur les chantiers							1					1



### Criminalité ICT

	Jan	Fév	Avr	Juin	Juil	Août	Oct	Nov	Déc	Total
Fraude de cartes de paiements	1	1	1	1	1	1	1	1	1	9
Phishing		1								1

### FC Autre

	Jan	Fév	Mar	Avr	Mai	Juin	Août	Sep	Oct	Déc	Total
Violence contre les métiers d'intérêt général				1	1			1			3
Dégradation de voiture	5	2	3	2	4	1	3	1	2	2	25
Rixe au couteau					1		2				3

### PH Violence intrafamiliale (VIF)

	Jan	Fév	Mar	Avr	Mai	Juin	Juil	Août	Sep	Oct	Nov	Déc	Total
VIF: physique, dans le couple	3	1		2	1	1	2		4	5	4	4	27
VIF: physique, envers des descendants										2		1	3
VIF: physique, envers d'autres membres	2				1			2	1				6
VIF: psychique, dans le couple	5	2	4	3	2	2	6	3	4	3	2	2	38
VIF: psychique, envers d'autres membres					1			1					2
VIF: économique, dans le couple								1					1
VIF: économique, envers d'autres membres							1			1			2

### PH Drogues

	Fév	Total
Vente de cocaïne	1	1



**PH Violence dans l'espace public**

	Jan	Fév	Mar	Avr	Mai	Juin	Juil	Août	Sep	Oct	Nov	Déc	Total
Violence physique (transport public)	1			1					1	1			4
Violence physique (voie publique)	4	1	1	6	4	5	5		5	2	3	1	37
Violence physique (endroit accessible au public)		1	2		2	1		1	1	1	2	1	12
Violence sexuelle (endroit accessible au public)							1	1					2
Violence psychique (transport public)	1					1							2
Violence psychique (voie publique)	3	1	5	3	2	2	7	4		2	3	1	33
Violence psychique (autre endroit public)											1		1
Violence psychique (endroit accessible au public)	3					2		2			2		9
Vol avec violence sans arme (transport public)							1						1
Vol avec violence sans arme (voie publique)			1					1	1		1		4

**PH Autre**

	Fév	Mar	Avr	Mai	Juin	Août	Sep	Oct	Nov	Total
Faux policiers					1					1
Terrorisme, extrémisme et radicalisme								1		1
Cyberharcèlement	2	1					1	1		5
Fraude à l'identité	1		1	2	1	1	2	3	1	12



2023

**FC Vol moyen de transport**

	Fév	Mar	Juil	Août	Sep	Déc	Total
Vol de voiture		1				1	2
Vol de moto	1						1
Vol de vélomoteur				1			1
Vol de vélo			1		3		4

**FC Cambriolage**

	Jan	Fév	Mar	Avr	Mai	Juin	Juil	Août	Sep	Oct	Nov	Déc	Total
Cambriolage dans habitation	1	4	2	3	3	4	11	5	4	3	3	6	49
Cambriolage ds entreprise ou commerce			2						1	1			4
Cambriolage ds service public ou bâtiment administ									2			1	3
Cambriolage dans bâtiment (total)	1	4	4	3	3	4	11	5	7	4	3	7	56

**FC Vol autre**

	Jan	Fév	Mar	Avr	Mai	Juin	Juil	Août	Sep	Oct	Nov	Déc	Total
Vol à main armée		1											1
Vol avec violence sans arme						2	1		5	1			9
Vol dans ou sur un véhicule		1	1		1		5	1	1	3	2	1	16
Vol d'armes et explosifs			1							1	1		3
Vol à l'arraché						1	1		2				4
Vol à la tire		1	1			2	1	1					6
Vol à l'étagage			3	2	1	2	1	3		4		7	23
Vol de métaux			1				1		1				3
Vol sur les chantiers	1												1



### Criminalité ICT

	Mar	Juin	Juil	Sep	Total
Fraude de cartes de paiements	1	2		1	4
Phishing		1	1		2

### FC Autre

	Jan	Fév	Mar	Avr	Mai	Juin	Juil	Août	Sep	Oct	Nov	Déc	Total
Violence contre les métiers d'intérêt général						1							1
Graffiti								1	2				3
Dégradation de voiture	6	1	4	3	4	4	4	1	6	5	3	1	42

### PH Violence intrafamiliale (VIF)

	Jan	Fév	Mar	Avr	Mai	Juin	Juil	Août	Sep	Oct	Nov	Déc	Total
VIF: physique, dans le couple		1	3	1	4	1	4	1	3	1	1		20
VIF: physique, envers des descendants	2		1		2	2	1		1				9
VIF: physique, envers d'autres membres	1				2	1			1	1	1		7
VIF: sexuelle, dans le couple						1							1
VIF: psychique, dans le couple	2	8	4	6	4	4	5	4	8	6	2	2	55
VIF: psychique, envers des descendants				1					1				2
VIF: psychique, envers d'autres membres				1	1					1			3
VIF: économique, dans le couple								1			1		2

### PH Drogues

	Avr	Total
Vente de cocaïne	1	1

### PH Traite des êtres humains

	Jan	Total
TEH - exploitation sexuelle	1	1





**PH Violence dans l'espace public**

	Jan	Fév	Mar	Avr	Mai	Juin	Juil	Août	Sep	Oct	Nov	Déc	Total
Violence physique (transport public)	1												1
Violence physique (voie publique)		4	2	2	7	2	3	2	3	3	2	2	32
Violence physique (endroit accessible au public)	2	1	1		2	1	2	2	1			1	13
Violence sexuelle (voie publique)										2			2
Violence sexuelle (endroit accessible au public)											1		1
Violence psychique (transport public)					1		1						2
Violence psychique (voie publique)		3	3	2	3	8	7	6	5	4	2	4	47
Violence psychique (autre endroit public)									1				1
Violence psychique (endroit accessible au public)	1	2		2		3	1		1		1		11
Vol à main armée (voie publique)		1											1
Vol avec violence sans arme (voie publique)						1			4	1			6

**PH Autre**

	Fév	Mar	Mai	Juin	Juil	Août	Sep	Oct	Nov	Total
Terrorisme, extrémisme et radicalisme						1				1
Cyberharcèlement		1	1	1			2	3	1	9
Fraude à l'identité	2	2		2	1			1	1	9

# ***STATISTIQUES POLICIERES DE CRIMINALITE***

---

***LIEU DE PERPETRATION: COMMUNE***

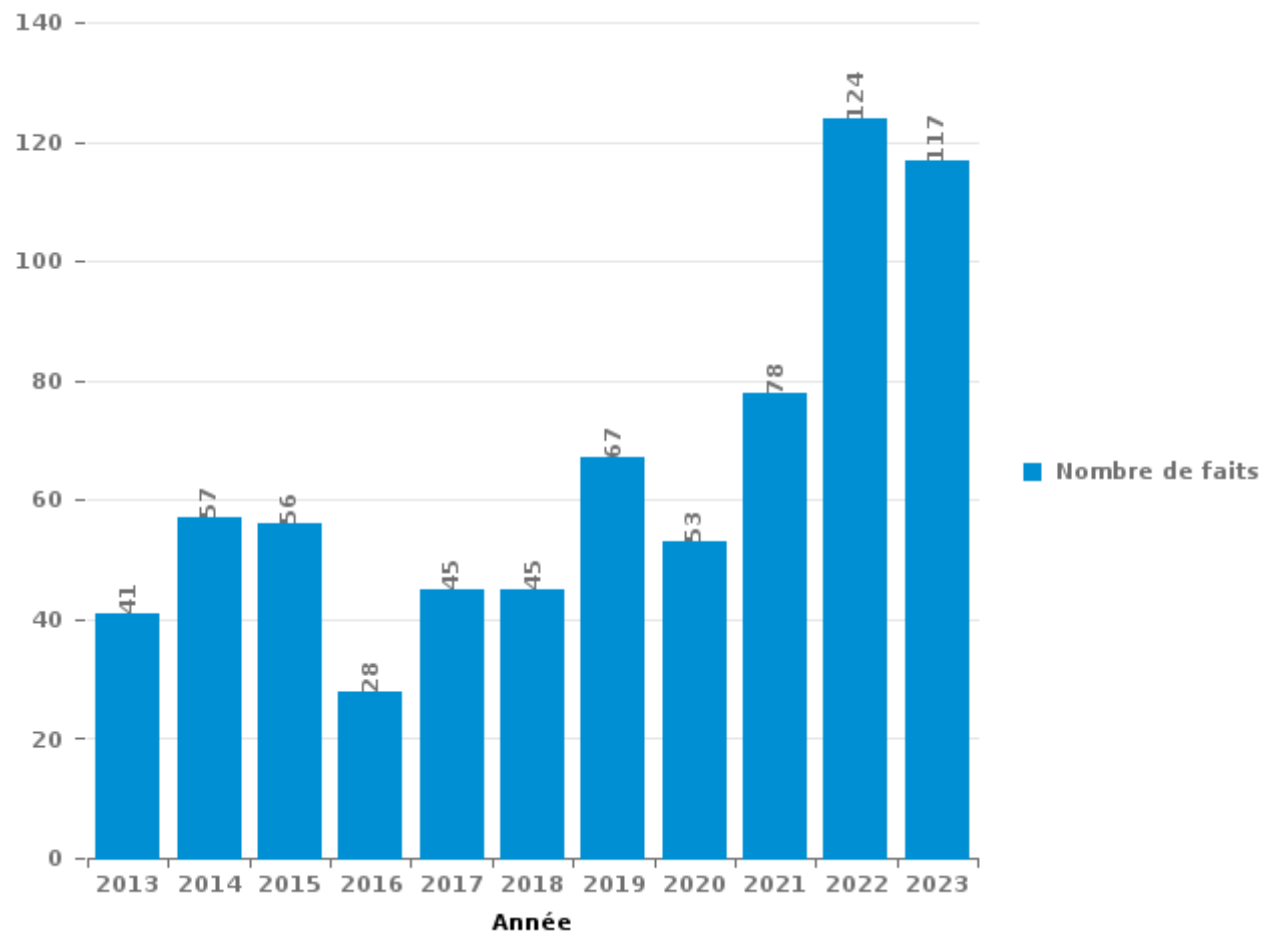
**Aywaille**

***PARTIE III : ICT***



## Aywaille

Nombre total de délits avec un élément ICT/online, depuis 2013





Criminalité ICT/online au sens strict

Infractions (exhaustif)

	2013	2014	2015	2016	2017	2018	2019	2020	2021	2022	2023
Criminalité informatique: Faux en informatique:	2	6	1		2	2		2	2	1	1
Criminalité informatique: Fraude informatique:	12	18	14	8	15	21	27	19	25	41	38
Criminalité informatique: Hacking:	4	2	5	2	1	1	8	3	3	9	5
Criminalité informatique: Sabotage:	2	1	2				1		1		
Infr. contre autres valeurs morales et sentiments: Violation de communication par particulier:									1		
<b>Total:</b>	<b>20</b>	<b>27</b>	<b>22</b>	<b>10</b>	<b>18</b>	<b>24</b>	<b>36</b>	<b>24</b>	<b>32</b>	<b>51</b>	<b>44</b>

Figures criminelles (à considérer spécifiquement – ne pas additionner avec d'autres éléments – risque de double comptage!)

	2013	2014	2015	2016	2017	2018	2019	2020	2021	2022	2023
Fraude de cartes de paiements	5	10	6	2	4	7	15	3	10	9	4
Phishing	1						1	1	1	1	2
Shouldersurfing					1	2	4	2			



## Criminalité ICT/online au sens large

Infractions (uniquement si code-fait existe)

	2013	2014	2015	2016	2017	2018	2019	2020	2021	2022	2023
Armes et explosifs: Autre: Vente par correspondance/internet d'autre arme	1										
Fraude: Escroquerie: Fraude par internet	12	14	18	11	21	13	26	25	39	71	64
Infr. contre autres valeurs morales et sentiments: Cyberlokkig (leurre de mineur par ICT):				1							
Infr. contre les moeurs: Pornographie infantine: Accès pornographie infantine via technologie					1						
Infr. contre les moeurs: Voyeurisme: Diffusion enregistrement nudité ou intimité						1	1	1	1	1	
<b>Total:</b>	<b>13</b>	<b>14</b>	<b>18</b>	<b>12</b>	<b>22</b>	<b>14</b>	<b>27</b>	<b>26</b>	<b>40</b>	<b>72</b>	<b>64</b>

Figures criminelles (à considérer spécifiquement – ne pas additionner avec d'autres éléments – risque de double comptage!)

	2013	2014	2015	2016	2017	2018	2019	2020	2021	2022	2023
Cyberharcèlement	8	15	17	5	5	5	6	3	8	5	9

# ***STATISTIQUES POLICIERES DE CRIMINALITE***

---

***LIEU DE PERPETRATION: COMMUNE***

**Aywaille**

***PARTIE IV : DESTINATION LIEU***



**Aywaille**

**Vol et extorsion**

	2000	2013	2014	2015	2016	2017	2018	2019	2020	2021	2022	2023
Habitation: maison	84	99	85	90	82	55	68	47	32	46	62	53
Voie publique	68	59	82	78	62	54	58	68	43	43	31	38
Magasin	54	62	66	69	30	70	37	30	22	22	23	33
Parking	16	18	32	16	13	15	9	14	12	10	8	3
Habitation: autre	53	22	22	15	15	19	5	6		6	1	
Habitation: appartement	9	8	14	13	15	15	9	10	15	7	7	5
Habitation: allée	23	13	13	13	15	13	8	8	6	4	5	3
Habitation: dépendances	16	15	17	7	12	6	9	8	13	4	5	5
Institution d'enseignement	23	6	20	9	8	12	5	13	10	3	3	1
Horeca	16	10	14	16	10	14	4	7	3	5	4	
Culture et loisirs	17	17	6	10	7	11	2	9	2	5	6	5
Entreprise	9	3	7	12	5	6	5	7	10	1	2	4
Inconnue	19	3	5	5	3	4	7	11	1	5	2	5
Habitation: non précisée	5	5	4	7	8	7	7	5	2	3	3	7
Terrain	7	7	6	7	3	1	3	6	3	3	1	3
Autre	2	4	8	5	2	5	2	3	2	2	4	1
Service public	9	4	3	3	2	3	2	2	3	3		2
Habitation: garage	6	2	2	1	3	3	4	3	4			4
Chantier	8	6	1			1	6	1	2	1	1	1
Moyen de transport: voiture	15	2	2	2	1	1	1		2	1		1
Infrastructure sportive	5		3	2	1	2	2	1	2	1	1	5
Station essence	3	5	1	4	1	1	1	1		4		2
Service		2	3	6	1	1		1	1	4		2
Banque / institution financière	1		2	2		5		1	2	2		
Stade	2	1		4	1		4		1			
Moyen de transport: autobus / autocar			1	3	2		2	1		1	1	
Médecin / dentiste / pharmacien		1	5		2			1				
Station de bus / métro et gare de chemin de fer		1	1			1		1			3	1
Edifice religieux / lieu du culte	1	1		1	2	2						
Cimetière			1	1	1			1			1	1
Moyen de transport: camion	1	1	1	2			1					
Bâtiment administratif	1		1	1			1					1
Maison de repos				2		1					1	1
Moyen de transport: train / tram / métro		1			1	1	1					
Maison de débauche		1		1							1	
Aéroport			1				1					
Hôpital					1							
Moyen de transport: autre			1									
<b>Total</b>	<b>473</b>	<b>379</b>	<b>430</b>	<b>407</b>	<b>309</b>	<b>329</b>	<b>264</b>	<b>266</b>	<b>193</b>	<b>186</b>	<b>176</b>	<b>187</b>

FPF/DGR/DRI/BIPOL - Statistiques policières de criminalité (date de clôture: 19/04/2024)  
 Les données pour les années 2001 jusqu'à 2012 ne sont plus publiées mais restent disponibles sur demande auprès du service BIPOL.



Aywaille

Dégradation de la propriété

	2000	2013	2014	2015	2016	2017	2018	2019	2020	2021	2022	2023
Voie publique	37	34	60	49	32	23	49	33	26	24	21	36
Habitation: résidence principale	20	29	37	14	26	32	17	13	20	13	29	26
Parking	5	13	16	7	8	3	9	3	5	5	8	8
Institution d'enseignement	3	6	5	3	4	3	2	6	5	6	3	4
Terrain	6	9	1	4	3	1	4	2	5	7	6	1
Habitation: allée	5	5	4	3	4	3	4		2	6	1	3
Habitation: non précisée	4	1	2	3	4	4	8	3	3	1		2
Culture et loisirs	6	3	4	5	1	8	1		1	1	1	3
Habitation: résidence secondaire	7		4	6	2	5	2	3	1		1	
Habitation: dépendances	9	3	5	3	1	3			2	1		1
Habitation: jardin	6	2	2	1	2	1		1	1	1	2	3
Magasin	1	3	1	2	4		3	1	2		1	2
Horeca	5		3	1	2	1	3		1	1	1	1
Service public	6			1	1	1	4	1	2		2	1
Inconnue	7	1		1	3			2		1	1	
Autre	3	3					1	1			1	
Cimetière	2	1	1			1	2					
Station de bus / métro et gare de chemin de fer		1	4	1	1							
Habitation: garage	3	1	1		1							
Infrastructure sportive	1	1	1			1					2	
Edifice religieux / lieu du culte		2	2	1								
Entreprise		1		1		2			1			
Moyen de transport: voiture	3						1					1
Bâtiment administratif		1	2	1								
Chantier	1	1					2					
Bureau de police		1	1					1				
Service						2				1		
Médecin / dentiste / pharmacien		1					1					
Station essence					1						1	
Arrêt de bus / tram		1										
Banque / institution financière							1					
Maison de débauche												1
Moyen de transport: autre										1		
<b>Total</b>	<b>140</b>	<b>124</b>	<b>156</b>	<b>107</b>	<b>100</b>	<b>94</b>	<b>114</b>	<b>70</b>	<b>77</b>	<b>69</b>	<b>81</b>	<b>93</b>





**Aywaille**

**Infractions contre l'intégrité physique**

	2000	2013	2014	2015	2016	2017	2018	2019	2020	2021	2022	2023
Habitation	28	51	39	38	41	61	42	46	51	55	54	38
Voie publique	27	33	28	33	39	29	33	28	37	38	38	42
Institution d'enseignement	8	3	7	9	4	7	3	3	1		8	4
Culture et loisirs	5	5	5	6	3	2	4	1	4		2	2
Inconnue	19	2		2	1	3	1	1	2	7	1	
Horeca	3	1	1	4	1	5	2	1	2	4	8	5
Habitation: allée	3	6	2	3	3	3	2	1	3	1	1	2
Service public	1	1		2	1	3		2	6	3	2	
Parking	1	1	2		4	1				3	1	3
Terrain	1	1	2			1	1	1	2	2	1	2
Habitation: jardin	2			1	1	3			1	2	2	1
Entreprise					1	3	2		1			2
Autre		1	1			3	1				1	1
Magasin	1	1	1	1				1	1			1
Moyen de transport: autobus / autocar		1	1	1						1	1	1
Arrêt de bus / tram				1							3	1
Infrastructure sportive	1	1		2				1				
Station de bus / métro et gare de chemin de fer		1	1	1			1					
Station essence						1	1			1		1
Maison de repos										2		1
Moyen de transport: autre		1			1		1					
Service			1					2				
Hôpital				1							1	
Maison de débauche		1										1
Moyen de transport: train / tram / métro						1	1					
Stade						2						
Aéroport						1						
Banque / institution financière										1		
Bâtiment administratif	1											
Bureau de police		1										
Eaux intérieures et maritimes										1		
<b>Total</b>	<b>101</b>	<b>112</b>	<b>91</b>	<b>105</b>	<b>100</b>	<b>129</b>	<b>95</b>	<b>88</b>	<b>111</b>	<b>121</b>	<b>124</b>	<b>108</b>

# ***STATISTIQUES POLICIERES DE CRIMINALITE***

---

***LIEU DE PERPETRATION: COMMUNE***

**Aywaille**

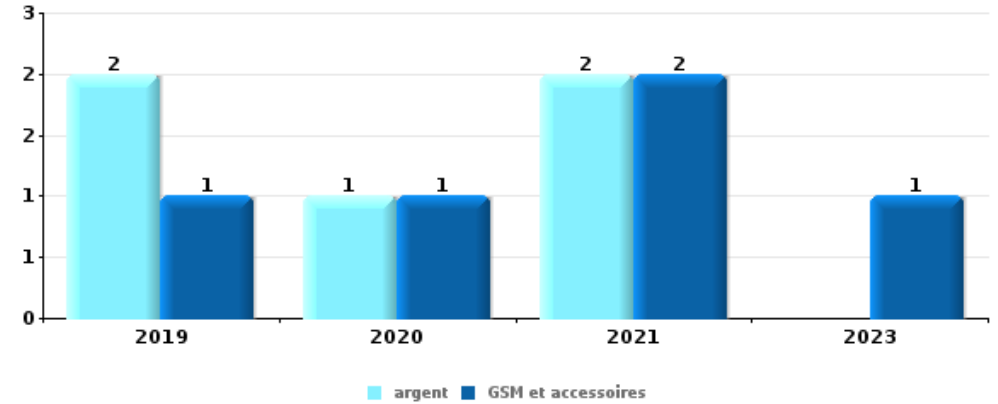
***PARTIE V : OBJETS ET MOYENS DE TRANSPORT***



**Aywaille**

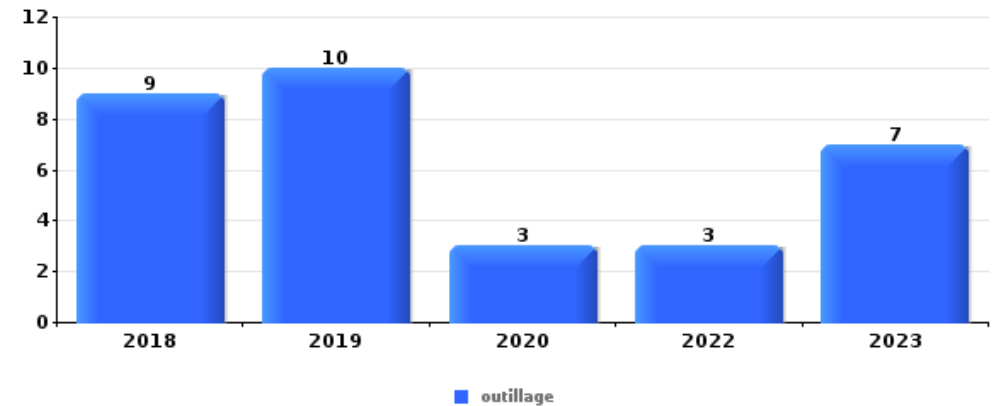
**Vol à main armée**

Top 5 Objets volés (sbd nombre de faits)		2018	2019	2020	2021	2022	2023
1	argent		2	1	2		
1	GSM et accessoires		1	1	2		1
3	alimentation		1	1	2		
4	bijouterie / montre		1	2			
4	tabac		1		2		
4	vêtement		1	1			1



**Vol dans ou sur un véhicule**

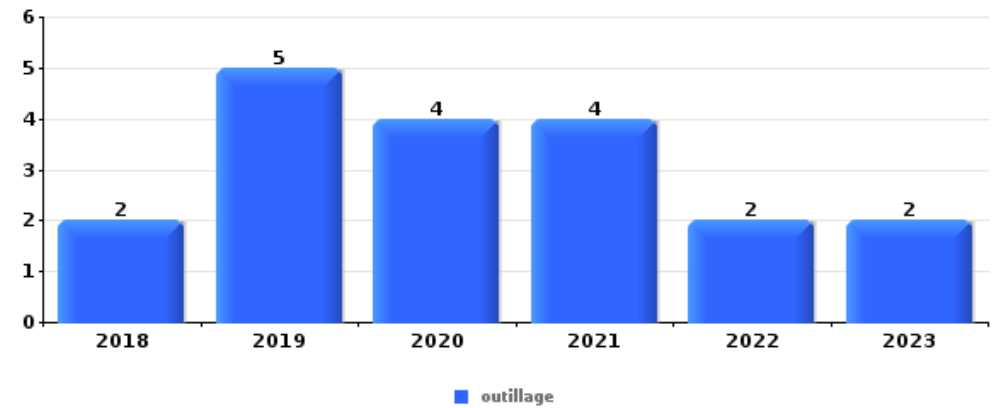
Top 5 Objets volés (sbd nombre de faits)		2018	2019	2020	2021	2022	2023
1	outillage	9	10	3		3	7
2	permis de conduire	1	5	9	1	1	2
3	carte d'identité / passeport	1	4	8	1	1	2
4	argent	1	6	5	3	1	
5	portefeuille	1	3	7	2	1	1





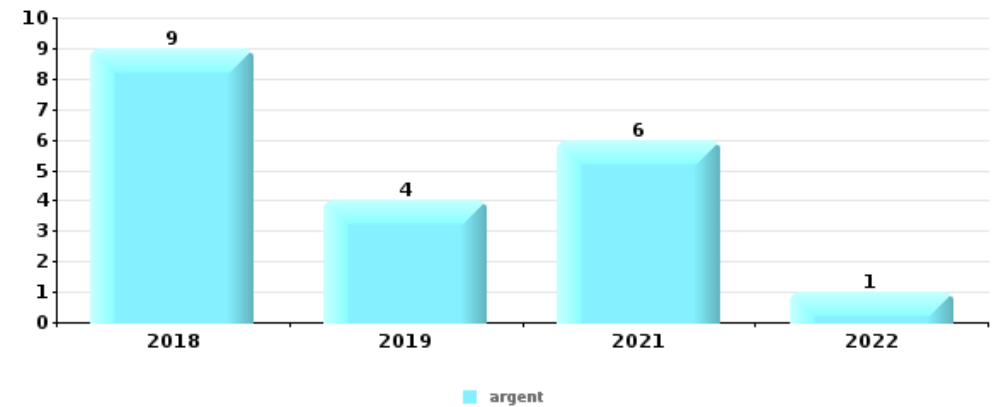
## Vol à l'étalage

Top 5 Objets volés (sbd nombre de faits)		2018	2019	2020	2021	2022	2023
1	outillage	2	5	4	4	2	2
2	alimentation		1	1	1	2	5
3	vêtement	4			2		3
4	parfum / produit de beauté	1	1			1	2
4	tabac	1				1	3



## Cambrassage ds entreprise ou commerce

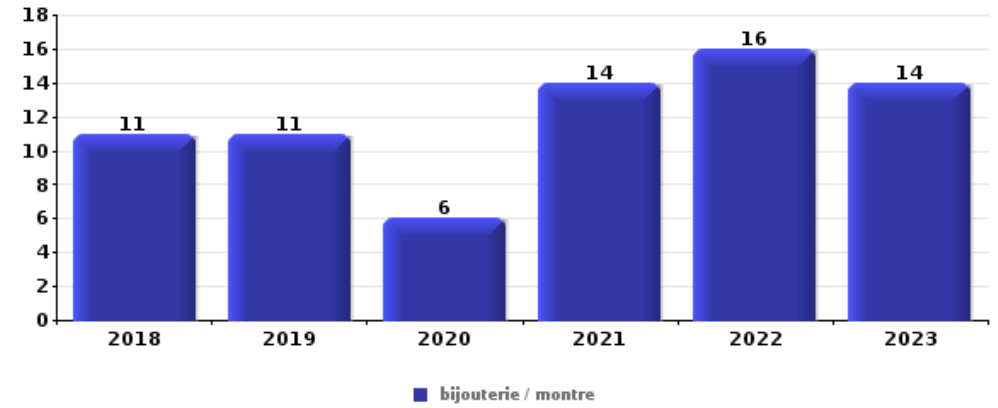
Top 5 Objets volés (sbd nombre de faits)		2018	2019	2020	2021	2022	2023
1	argent	9	4		6	1	
2	alimentation	1	2	3	1		
3	GSM et accessoires			1	3		
4	coffre-fort / coffret (argent) / caisse	2	1				
4	outillage	1		2			





**Cambrassage dans habitation**

Top 5 Objets volés (sbd nombre de faits)		2018	2019	2020	2021	2022	2023
1	bijouterie / montre	11	11	6	14	16	14
2	argent	16	4	7	11	16	12
3	ordinateur et accessoires	4	4	3	3	4	3
3	vêtement	4	6	3	2	2	4
5	outillage	2	6	6	1	1	3



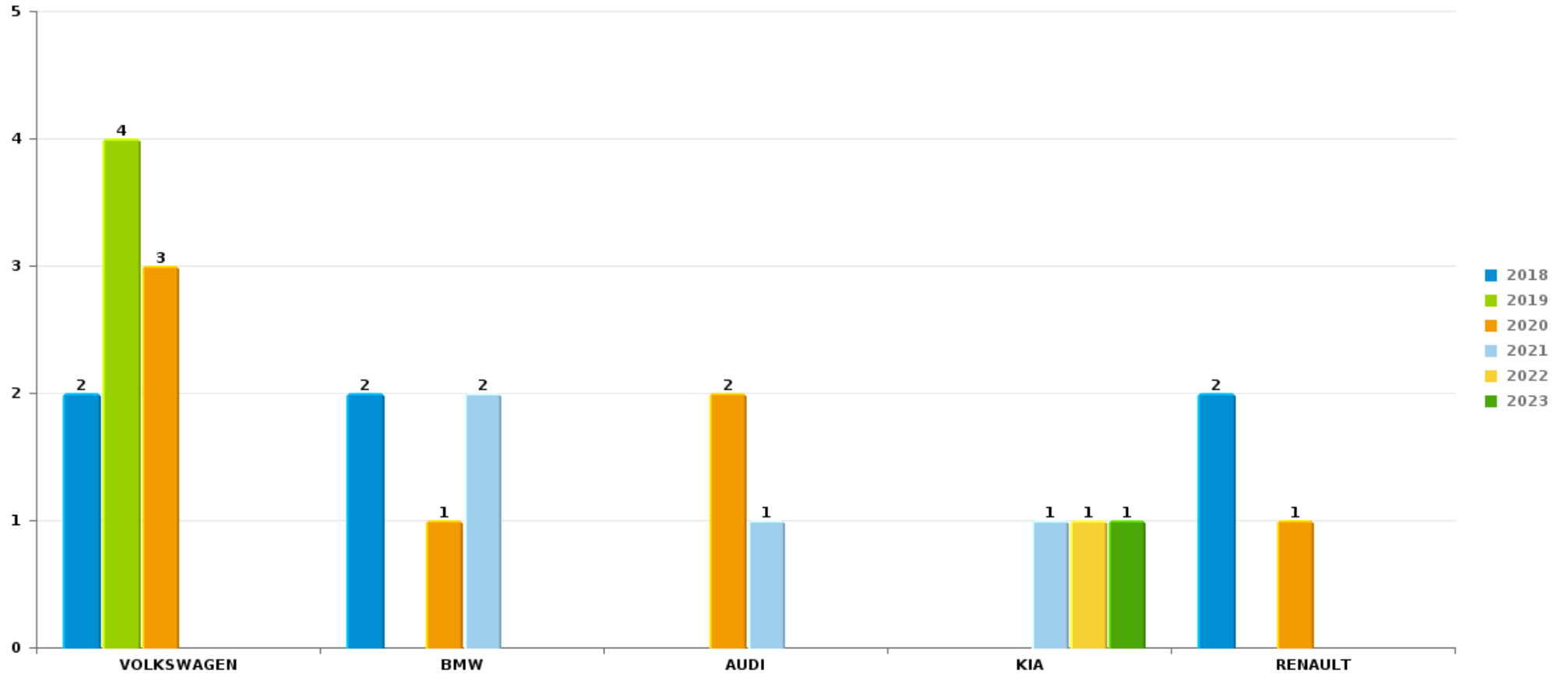
*Remarque: en ce qui concerne les objets, aucun total n'est reproduit étant donné que plusieurs objets peuvent avoir été volés lors d'un même fait.*



Aywaille

Vol de voiture

Nombre de voitures volées par marque (Top 5)



# ***STATISTIQUES POLICIERES DE CRIMINALITE***

---

***LIEU DE PERPETRATION: COMMUNE***

**Aywaille**

***PARTIE VI : SUSPECTS***



## Partie 1: Niveau FAITS (comptage du nombre de faits pour lesquels un certain type de suspect est impliqué)

### 1.1. Nombre d'infractions selon le sexe des suspects identifiés (par catégorie principale)

Étant donné que, tant un suspect identifié masculin qu'un suspect identifié féminin peuvent être impliqués lors d'un même fait, il est possible que la somme des colonnes «Hommes» et «Femmes» soit supérieure à la valeur de la colonne «Total...» (voir également la note méthodologique)

#### Aywaille

2023

Catégorie principale / Sexe	Nombre total de faits avec au moins 1 suspect	Hommes	%	Femmes	%
Drogues	29	28	96,6%	2	6,9%
Infr. contre l'intégrité physique	27	26	96,3%	6	22,2%
Vol et extorsion	23	12	52,2%	11	47,8%
Infr. contre autres valeurs morales et sentiments	18	14	77,8%	4	22,2%
Armes et explosifs	15	12	80,0%	3	20,0%
Infr. contre la sécurité publique	13	12	92,3%	1	7,7%
Ivresse et alcool	8	7	87,5%	1	12,5%
Dégradation de la propriété	7	7	100,0%		
Infr. contre la foi publique	6	6	100,0%		
Infr. contre l'autorité publique	4	4	100,0%		
Législation sur les étrangers	4	4	100,0%		
Environnement	3	3	100,0%		
Fraude	3	2	66,7%	1	33,3%
Carte d'identité	2	2	100,0%		
Protection de la jeunesse	2	1	50,0%	1	50,0%
Protection de la personne	2	2	100,0%		



## CRIMINALITE ENREGISTREE: SUSPECTS



Catégorie principale / Sexe	Nombre total de faits avec au moins 1 suspect	Hommes	%	Femmes	%
Criminalité informatique	1			1	100,0%
Infr. contre les moeurs	1	1	100,0%		
Travail	1	1	100,0%		
<b>Total</b>	<b>169</b>	<b>144</b>	<b>85,2%</b>	<b>31</b>	<b>18,3%</b>



## 1.2. Nombre d'infractions selon le sexe des suspects identifiés (par figure criminelle)

Étant donné que, tant un suspect identifié masculin qu'un suspect identifié féminin peuvent être impliqués lors d'un même fait, il est possible que la somme des colonnes «Hommes» et «Femmes» soit supérieure à la valeur de la colonne «Total...» (voir également la note méthodologique)

### Aywaille

2023

#### FC Vol moyen de transport

Figure criminelle / Sexe	Nombre total de faits avec au moins 1 suspect identifié	Hommes	%
<b>Vol de vélomoteur</b>	1	1	100,0%
<b>Total</b>	<b>PA</b>	<b>PA</b>	<b>PA</b>

#### FC Cambriolage

Figure criminelle / Sexe	Nombre total de faits avec au moins 1 suspect identifié	Hommes	%
<b>Cambriolage dans habitation</b>	1	1	100,0%
<b>Cambriolage ds service public ou bâtiment administ</b>	1	1	100,0%
<b>Cambriolage dans bâtiment (total)</b>	2	2	100,0%
<b>Total</b>	<b>PA</b>	<b>PA</b>	<b>PA</b>



### FC Vol autre

Figure criminelle / Sexe	Nombre total de faits avec au moins 1 suspect identifié	Hommes	%	Femmes	%
Vol avec violence sans arme	1	1	100,0%		
Vol à l'arraché	1	1	100,0%		
Vol à l'étalage	16	7	43,8%	9	56,3%
Vol de métaux	1	1	100,0%		
<b>Total</b>	<b>PA</b>	<b>PA</b>	<b>PA</b>	<b>PA</b>	<b>PA</b>

### FC Autre

Figure criminelle / Sexe	Nombre total de faits avec au moins 1 suspect identifié	Hommes	%
Graffiti	1	1	100,0%
Dégradation de voiture	3	3	100,0%
<b>Total</b>	<b>PA</b>	<b>PA</b>	<b>PA</b>

### PH Violence intrafamiliale (VIF)

Figure criminelle / Sexe	Nombre total de faits avec au moins 1 suspect identifié	Hommes	%	Femmes	%
VIF: physique, dans le couple	7	7	100,0%	2	28,6%
VIF: physique, envers des descendants	1	1	100,0%	1	100,0%
VIF: physique, envers d'autres membres	5	5	100,0%	2	40,0%
VIF: sexuelle, dans le couple	1	1	100,0%		
VIF: psychique, dans le couple	14	12	85,7%	2	14,3%
VIF: psychique, envers des descendants	1	1	100,0%		
VIF: psychique, envers d'autres membres	3	2	66,7%	1	33,3%
VIF: économique, dans le couple	2	1	50,0%	1	50,0%
<b>Total</b>	<b>PA</b>	<b>PA</b>	<b>PA</b>	<b>PA</b>	<b>PA</b>



**PH Violence dans l'espace public**

Figure criminelle / Sexe	Nombre total de faits avec au moins 1 suspect identifié	Hommes	%	Femmes	%
Violence physique (transport public)	1	1	100,0%		
Violence physique (voie publique)	12	12	100,0%	4	33,3%
Violence physique (endroit accessible au public)	2	1	50,0%	1	50,0%
Violence psychique (voie publique)	12	11	91,7%	1	8,3%
Violence psychique (endroit accessible au public)	4	4	100,0%		
Vol avec violence sans arme (voie publique)	1	1	100,0%		
<b>Total</b>	<b>PA</b>	<b>PA</b>	<b>PA</b>	<b>PA</b>	<b>PA</b>

**PH Autre**

Figure criminelle / Sexe	Nombre total de faits avec au moins 1 suspect identifié	Hommes	%
Cyberharcèlement	1	1	100,0%
Fraude à l'identité	4	4	100,0%
<b>Total</b>	<b>PA</b>	<b>PA</b>	<b>PA</b>



### 1.3. Nombre d'infractions selon l'âge des suspects identifiés (par catégorie principale)

Étant donné que, tant un suspect identifié mineur qu'un suspect identifié majeur peuvent être impliqués lors d'un même fait, il est possible que la somme des colonnes «Mineur» et «Majeur» soit supérieure à la valeur de la colonne «Total...» (voir également la note méthodologique)

#### Aywaille

2023

Catégorie principale / Âge	Nombre total de faits avec au moins 1 suspect identifié	Mineur	%	Majeur	%
Drogues	29	1	3,4%	28	96,6%
Infr. contre l'intégrité physique	27	3	11,1%	24	88,9%
Vol et extorsion	23	6	26,1%	18	78,3%
Infr. contre autres valeurs morales et sentiments	18			18	100,0%
Armes et explosifs	15	2	13,3%	14	93,3%
Infr. contre la sécurité publique	13			13	100,0%
Ivresse et alcool	8			8	100,0%
Dégradation de la propriété	7	3	42,9%	5	71,4%
Infr. contre la foi publique	6			6	100,0%
Infr. contre l'autorité publique	4			4	100,0%
Législation sur les étrangers	4	1	25,0%	4	100,0%
Environnement	3			3	100,0%
Fraude	3			3	100,0%
Carte d'identité	2			2	100,0%
Protection de la jeunesse	2			2	100,0%
Protection de la personne	2			2	100,0%
Criminalité informatique	1			1	100,0%
Infr. contre les mœurs	1			1	100,0%
Travail	1			1	100,0%
<b>Total</b>	<b>169</b>	<b>16</b>	<b>9,5%</b>	<b>157</b>	<b>92,9%</b>



## 1.4. Nombre d'infractions selon l'âge des suspects identifiés (par figure criminelle)

Étant donné que, tant un suspect identifié mineur qu'un suspect identifié majeur peuvent être impliqués lors d'un même fait, il est possible que la somme des colonnes «Mineur» et «Majeur» soit supérieure à la valeur de la colonne «Total...»  
(voir également la note méthodologique)

### Aywaille

2023

#### FC Vol moyen de transport

Figure criminelle / Âge	Nombre total de faits avec au moins 1 suspect identifié	Mineur	%
Vol de vélomoteur	1	1	100,0%
<b>Total</b>	<b>PA</b>	<b>PA</b>	<b>PA</b>

#### FC Cambriolage

Figure criminelle / Âge	Nombre total de faits avec au moins 1 suspect identifié	Majeur	%
Cambriolage dans habitation	1	1	100,0%
Cambriolage ds service public ou bâtiment administ	1	1	100,0%
Cambriolage dans bâtiment (total)	2	2	100,0%
<b>Total</b>	<b>PA</b>	<b>PA</b>	<b>PA</b>

#### FC Vol autre

Figure criminelle / Âge	Nombre total de faits avec au moins 1 suspect identifié	Mineur	%	Majeur	%
Vol avec violence sans arme	1	1	100,0%		
Vol à l'arraché	1	1	100,0%		
Vol à l'étalage	16	3	18,8%	14	87,5%
Vol de métaux	1			1	100,0%
<b>Total</b>	<b>PA</b>	<b>PA</b>	<b>PA</b>	<b>PA</b>	<b>PA</b>

## CRIMINALITE ENREGISTREE: SUSPECTS



### FC Autre

Figure criminelle / Âge	Nombre total de faits avec au moins 1 suspect identifié	Mineur	%	Majeur	%
Graffiti	1	1	100,0%		
Dégradation de voiture	3			3	100,0%
<b>Total</b>	<b>PA</b>	<b>PA</b>	<b>PA</b>	<b>PA</b>	<b>PA</b>

### PH Violence intrafamiliale (VIF)

Figure criminelle / Âge	Nombre total de faits avec au moins 1 suspect identifié	Majeur	%
VIF: physique, dans le couple	7	7	100,0%
VIF: physique, envers des descendants	1	1	100,0%
VIF: physique, envers d'autres membres	5	5	100,0%
VIF: sexuelle, dans le couple	1	1	100,0%
VIF: psychique, dans le couple	14	14	100,0%
VIF: psychique, envers des descendants	1	1	100,0%
VIF: psychique, envers d'autres membres	3	3	100,0%
VIF: économique, dans le couple	2	2	100,0%
<b>Total</b>	<b>PA</b>	<b>PA</b>	<b>PA</b>

### PH Violence dans l'espace public

Figure criminelle / Âge	Nombre total de faits avec au moins 1 suspect identifié	Mineur	%	Majeur	%
Violence physique (transport public)	1	1	100,0%		
Violence physique (voie publique)	12	1	8,3%	11	91,7%
Violence physique (endroit accessible au public)	2			2	100,0%
Violence psychique (voie publique)	12			12	100,0%
Violence psychique (endroit accessible au public)	4			4	100,0%
Vol avec violence sans arme (voie publique)	1	1	100,0%		
<b>Total</b>	<b>PA</b>	<b>PA</b>	<b>PA</b>	<b>PA</b>	<b>PA</b>

## CRIMINALITE ENREGISTREE: SUSPECTS



### PH Autre

Figure criminelle / Âge	Nombre total de faits avec au moins 1 suspect identifié	Majeur	%
Cyberharcèlement	1	1	100,0%
Fraude à l'identité	4	4	100,0%
Total	PA	PA	PA





## Partie 2: Niveau SUSPECTS-FAIT (comptage du nombre de combinaisons suspect-fait)

### 2.1. Nombre de suspects-fait selon le sexe des suspects identifiés (TOP 5 des catégories principales)

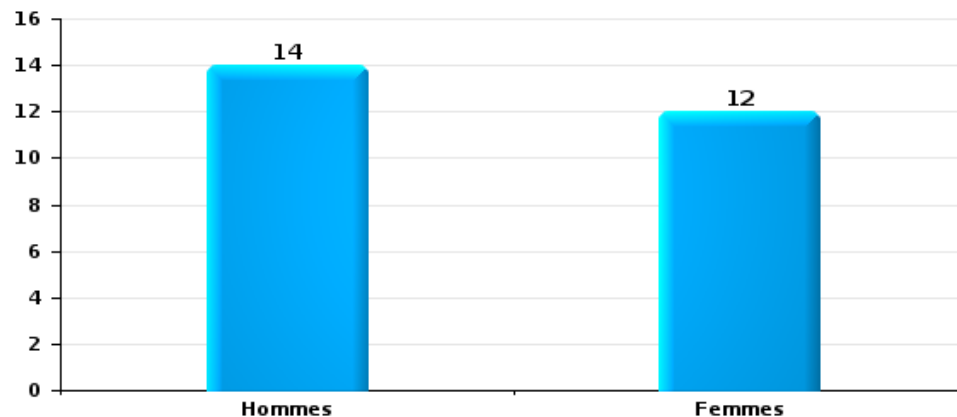
Lorsqu'un même suspect a commis plusieurs faits durant la période considérée, il est aussi comptabilisé plusieurs fois (voir également la note méthodologique)

#### Aywaille

2023

#### Vol et extorsion

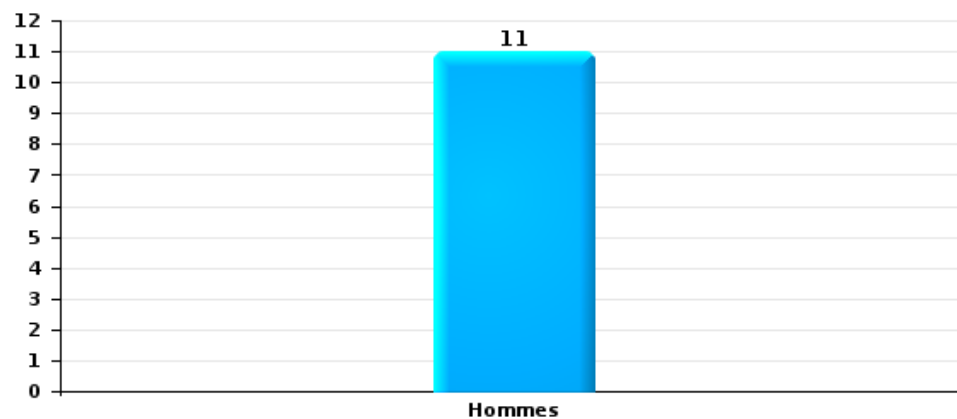
Nombre de suspects-fait selon le sexe





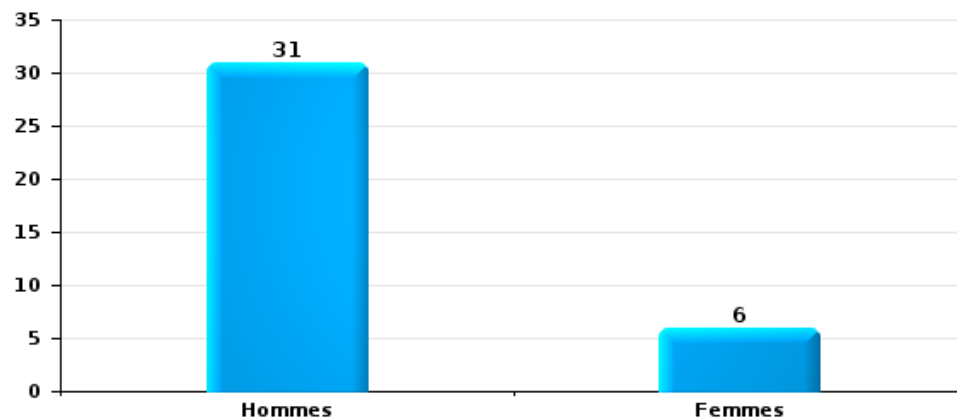
Dégradation de la propriété

Nombre de suspects-fait selon le sexe



Infr. contre l'intégrité physique

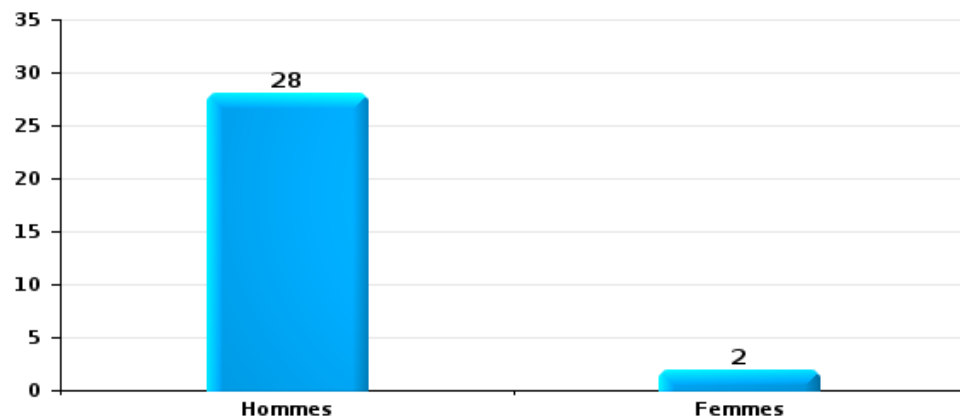
Nombre de suspects-fait selon le sexe





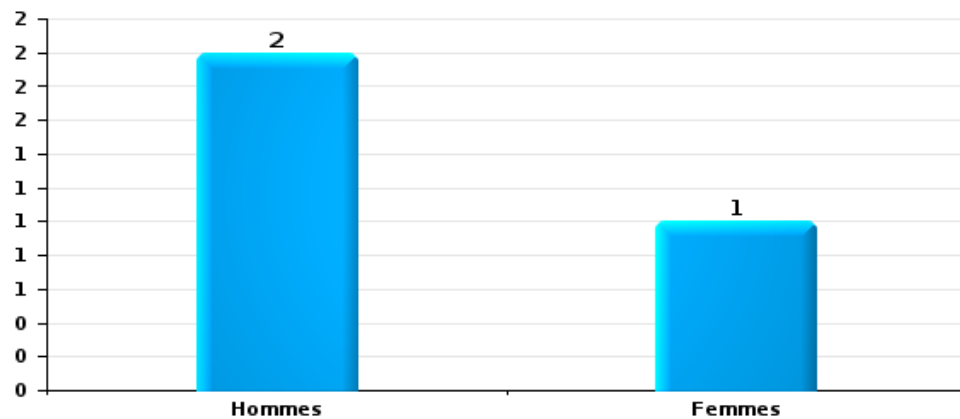
Drogues

Nombre de suspects-fait selon le sexe



Fraude

Nombre de suspects-fait selon le sexe





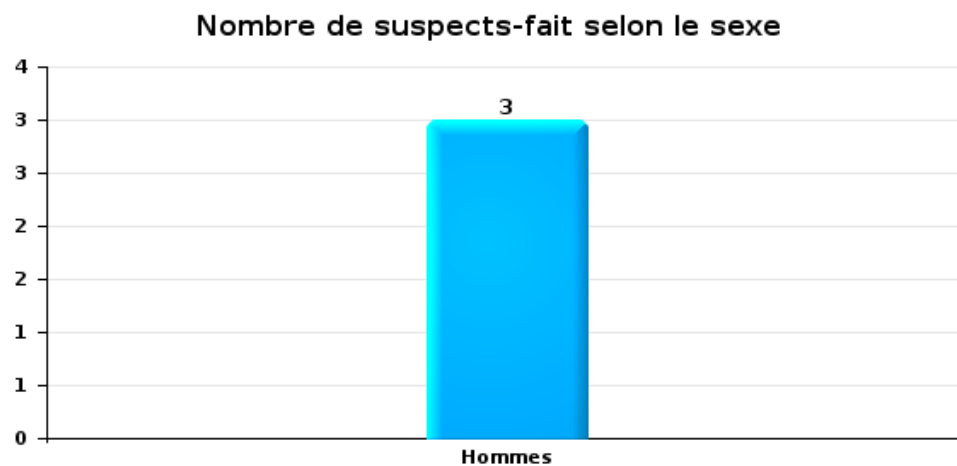
## 2.2. Nombre de suspects-fait selon le sexe des suspects identifiés (TOP 5 des figures criminelles)

Lorsqu'un même suspect a commis plusieurs faits durant la période considérée, il est aussi comptabilisé plusieurs fois (voir également la note méthodologique)

### Aywaille

2023

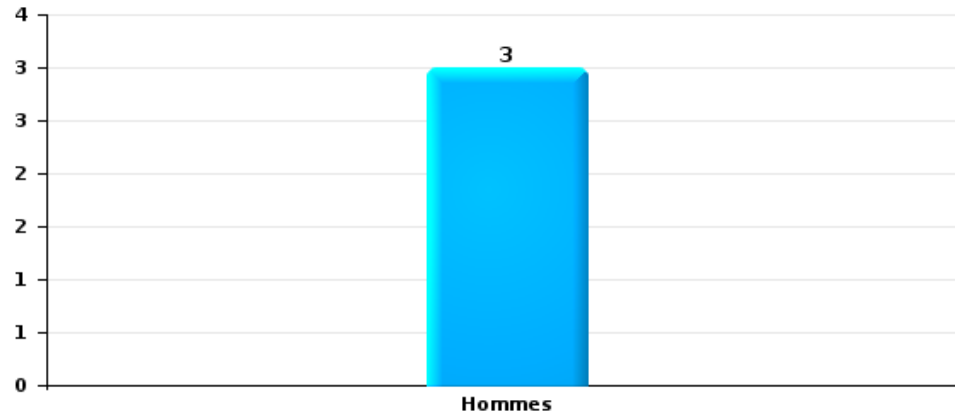
### Cambriolage dans bâtiment (total)





Dégradation de voiture

Nombre de suspects-fait selon le sexe





### 2.3. Nombre de suspects-fait selon l'âge des suspects identifiés (TOP 5 des catégories principales)

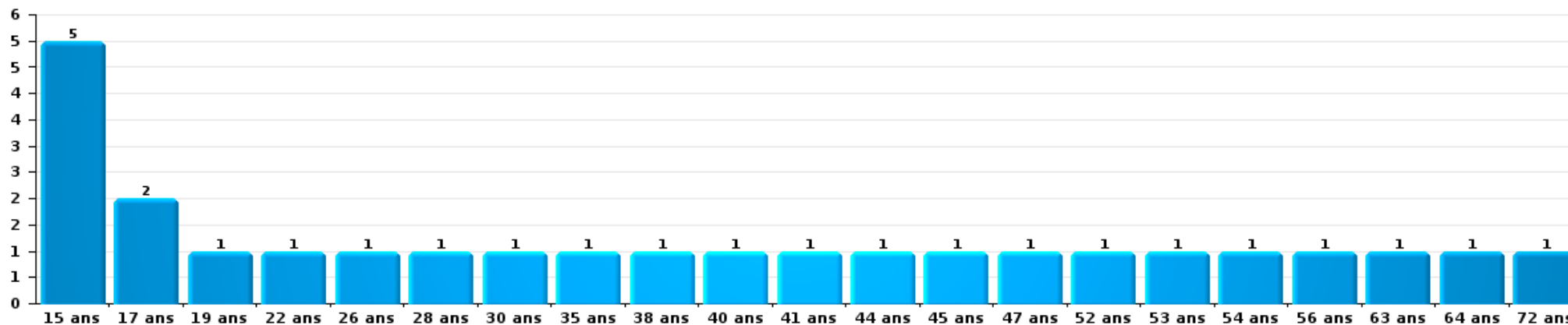
1) Lorsqu'un même suspect a commis plusieurs faits durant la période considérée, il est aussi comptabilisé plusieurs fois, qu'il ait le même âge ou non – 2) Les suspects au-dessous de 14 ans et à partir de 90 ans ne sont pas repris dans le tableau (voir également la note méthodologique)

#### Aywaille

#### 2023

#### Vol et extorsion

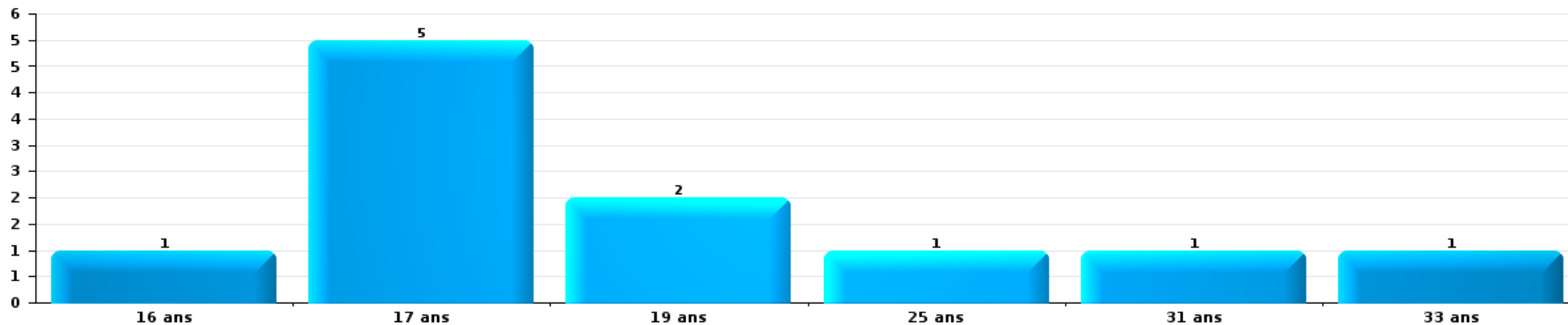
Nombre de suspects-fait par âge (chronologique)





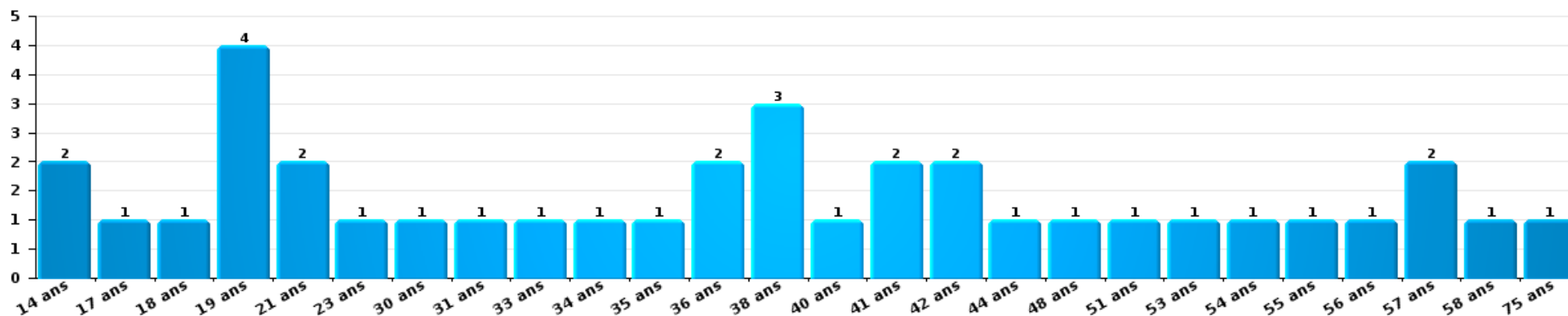
Dégradation de la propriété

Nombre de suspects-fait par âge (chronologique)



Infr. contre l'intégrité physique

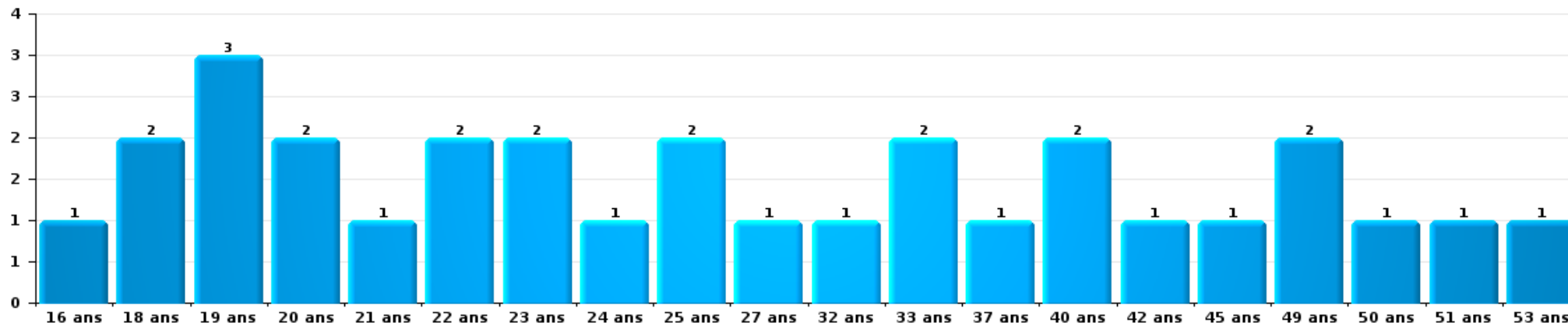
Nombre de suspects-fait par âge (chronologique)





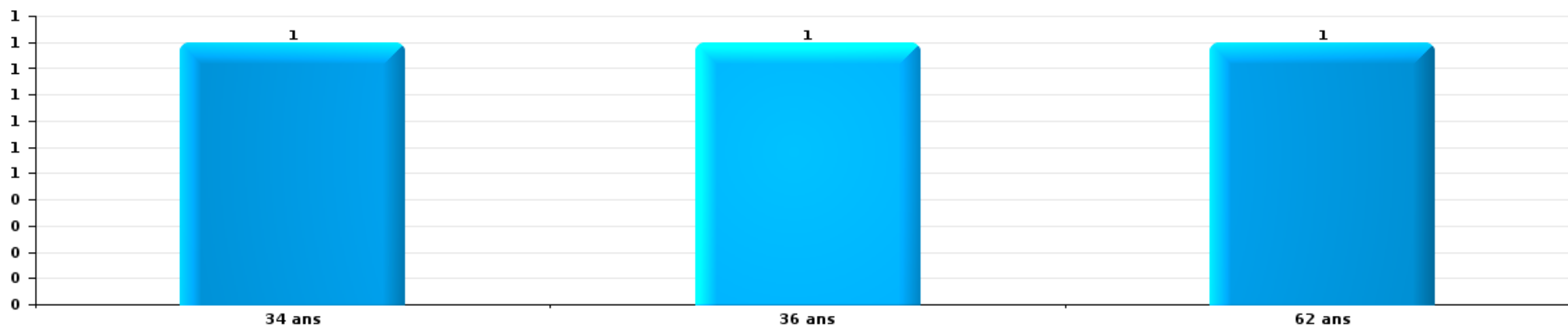
Drogues

Nombre de suspects-fait par âge (chronologique)



Fraude

Nombre de suspects-fait par âge (chronologique)







## 2.4. Nombre de suspects-fait selon l'âge des suspects identifiés (TOP 5 des figures criminelles)

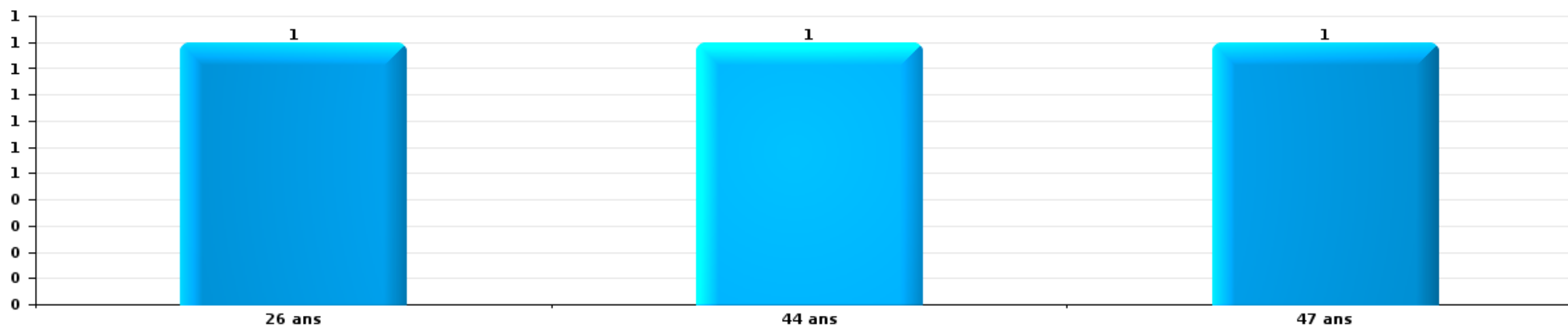
1) Lorsqu'un même suspect a commis plusieurs faits durant la période considérée, il est aussi comptabilisé plusieurs fois, qu'il ait le même âge ou non – 2) Les suspects au-dessous de 14 ans et à partir de 90 ans ne sont pas repris dans le tableau (voir également la note méthodologique)

### Aywaille

2023

### Cambrilage dans bâtiment (total)

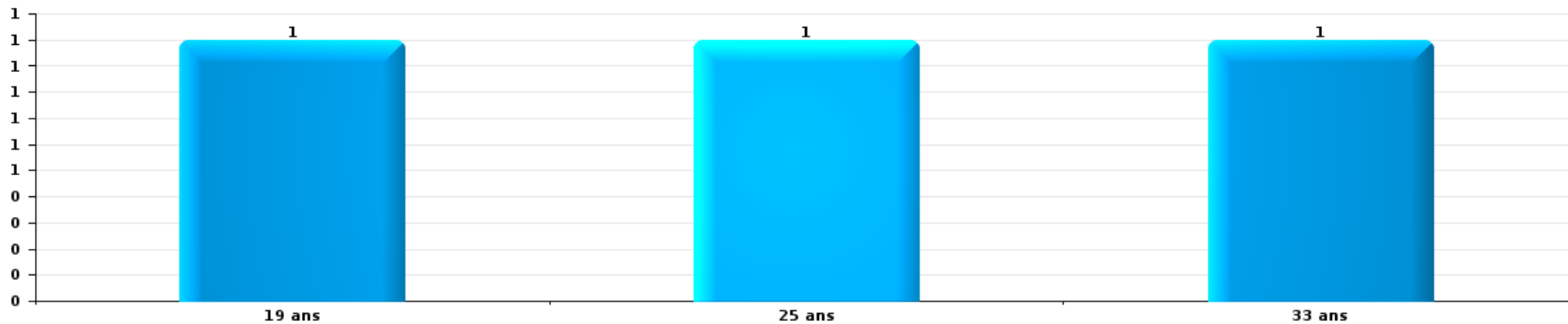
Nombre de suspects-fait par âge (chronologique)





Dégradation de voiture

Nombre de suspects-fait par âge (chronologique)



# ***STATISTIQUES POLICIERES DE CRIMINALITE***

---

***LIEU DE PERPETRATION: COMMUNE***

**Aywaille**

***ANNEXE I: DETAIL PAR CATEGORIE DE DELIT  
CODE PENAL***

## Infraction Code pénal

## Infr. contre l'intégrité physique

			2000	2013	2014	2015	2016	2017	2018	2019	2020	2021	2022	2023
Assassinat	Autres	Acc.	1											
		Tent.		1									1	
	Sous-total	1	1									1		
Meurtre	Parricide (meurtre)	Tent.	1											
	Autres	Tent.	2			3	1	2			1	1	1	2
	Sous-total	3			3	1	2			1	1	1	2	
Torture et maltraitance	Traitement inhumain	Acc.											1	
		Sous-total											1	
Coups et/ou blessures vol. en sphère familiale	Entre partenaires ou ex-partenaires	Acc.	8	28	17	27	18	31	17	21	38	42	25	20
	Lors d'un différend familial en général	Acc.	15											
	Par les parents envers un mineur	Acc.		3	1	3	5	6	6	7	4	3	3	8
	Envers les parents	Acc.		6	3	1	3	2	3	3	2	5	3	4
	Envers d'autres ascendants directs ou collatéraux	Acc.			3	1	1	1	2	2				
	Sous-total	23	37	24	32	27	40	28	33	44	50	31	32	
Coups et/ou blessures vol. hors sphère familiale	Bagarres (=coups réciproques)	Acc.	6	11	8	7	5	5	3	7	10	7	16	12
	Coups envers fonctionnaire de police	Acc.				1	1				1		1	
	Envers un mineur par une pers. ayant autorité	Acc.	1	1				2	3	4	3	2	2	
	Envers un mineur qualité de l'auteur inconnue	Acc.	6		3	4	1	5	2		2	2	5	3
	Envers pers. vulnérable par pers. ayant autorité	Acc.						1						1
	Envers pers. vulnérable (qualité auteur inconnue)	Acc.								1			2	1
	Envers un mineur par cohabitant sans rel. Autorité	Acc.											1	
	Coups envers personnel transport public	Acc.		1									1	
	Coups envers personnel autre service public	Acc.									1			
	Coups envers personnel institut d'enseignement	Acc.			1									2
	Non spécifié	Acc.	48	45	47	55	51	61	54	26	41	45	53	40
	Tent.	1												
Sous-total	62	58	59	67	58	74	62	38	58	58	81	57		
Abstention coupable		Acc.	1	1		1		4					2	
		Sous-total	1	1		1		4					2	
Autres infr. volontaires. c/ l'intégrité phys.	Délaissement d'enfant ou personne vulnérable	Acc.					5	2		1		2	2	2
	Abandon d'enfant dans le besoin	Acc.				1								
	Administration substances nuisibles	Acc.	1							2	1			
	Tent.										1			
	Entrave méchante à la circulation	Acc.		1	1		2	1	1	6	4	3	5	2
	Voies de faits et violences légères	Acc.	2	8	5	1	2	2		1			1	6
Sous-total	3	9	6	1	10	5	1	10	6	6	7	10		

**Infr. contre l'intégrité physique**

			2000	2013	2014	2015	2016	2017	2018	2019	2020	2021	2022	2023
Infr. involontaires contre l'intégrité physique	Homicides involontaires	Acc.								1				
	Coups et/ou blessures involontaires	Acc.	5	3	1	1	1	1		2		1		1
	Abstention d'entretien enfant/personne vulnérable	Acc.				1				3				
	Morsure de chien	Acc.	3	3	1	2	1	4	2	1	2	4	1	6
		Sous-total	8	6	2	4	2	5	2	7	2	5	1	7
		Total	101	112	91	105	100	129	95	88	111	121	124	108

## Infr. contre la liberté individuelle

		2000	2013	2014	2015	2016	2017	2018	2019	2020	2021	2022	2023
Prise d'otages	Acc.	1	1										
	Sous-total	1	1										
Enlèvement de mineur ou personne vulnérable	Enlèvement parental	Acc.	1							1			
	Autre enlèvement	Acc.					1						
		Tent.					1						
	Sous-total		1			2				1			
Détenition par un particulier	Acc.		1			3	1	1	4	1	1		
	Sous-total		1			3	1	1	4	1	1		
		Total	3			5	1	1	5	1	1		

**Infr. contre les mœurs**

			2000	2013	2014	2015	2016	2017	2018	2019	2020	2021	2022	2023
<b>Viol n'ayant pas causé la mort</b>	Victime < 10a	Acc.	1	2		4	2	1	1	2				
	Victime 10a - 14a	Acc.		2	1				1	1				
	Victime 14a - 16a	Acc.				2				2	1	1		
	Victime 16a - 18a	Acc.								1		1		
	Victime majeure	Acc.	3	3	2	3	1	4	4	4	5	2		
		Tent.	1								1			
	<b>Sous-total</b>		<b>5</b>	<b>7</b>	<b>3</b>	<b>7</b>	<b>5</b>	<b>5</b>	<b>6</b>	<b>11</b>	<b>6</b>	<b>4</b>		
<b>Viol avec conséquence inconnue</b>		Acc.	1											
		<b>Sous-total</b>	<b>1</b>											
<b>Viol n'ayant pas causé la mort (nvCPS)</b>	Victime < 16a	Acc.								1				1
	Victime 16a - 18a	Acc.											1	
	Victime majeure	Acc.												4
	<b>Sous-total</b>									<b>1</b>			<b>1</b>	<b>5</b>
<b>Attentat à la pudeur avec violence / menace</b>	Victime < 16a	Acc.		1			1	1	1	1	1	1		
	Victime majeure	Acc.	1	2		1	1					1	1	
	<b>Sous-total</b>		<b>1</b>	<b>3</b>	<b>1</b>	<b>2</b>	<b>1</b>	<b>1</b>	<b>1</b>	<b>1</b>	<b>1</b>	<b>2</b>	<b>1</b>	
<b>Attentat à la pudeur sans violence / menace</b>	Victime < 16a	Acc.	2	2	3	2	2	1	2	4	2	2		
	Victime 16a - 18a	Acc.		1										
	Victime âge inconnu	Acc.				1		1			2			
	<b>Sous-total</b>		<b>2</b>	<b>3</b>	<b>3</b>	<b>3</b>	<b>2</b>	<b>2</b>	<b>2</b>	<b>4</b>	<b>4</b>	<b>2</b>		
<b>Attentat à la pudeur non spécifié</b>		Acc.	1											
		<b>Sous-total</b>	<b>1</b>											
<b>Atteinte intégrité sexuelle sans mort (nvCPS)</b>	Victime < 16a	Acc.											3	5
	Victime majeure	Acc.												1
	<b>Sous-total</b>												<b>3</b>	<b>6</b>
<b>Pornographie enfantine</b>	Détention	Acc.								1	1		1	
	Distribution	Acc.		5					1		2	9		
	Accès pornographie enfantine via technologie	Acc.						1						
	<b>Sous-total</b>		<b>5</b>					<b>1</b>	<b>1</b>	<b>1</b>	<b>3</b>	<b>9</b>	<b>1</b>	
<b>Pornographie</b>		Acc.		2										
		<b>Sous-total</b>		<b>2</b>										
<b>Incitation à la débauche</b>	Victime mineure	Acc.	1		1	2	1	1		1	4	2		
		<b>Sous-total</b>	<b>1</b>	<b>1</b>	<b>2</b>	<b>1</b>	<b>1</b>			<b>1</b>	<b>4</b>	<b>2</b>		
<b>Exploitation de la débauche d'autrui</b>	Victime mineure	Acc.								1				
		<b>Sous-total</b>								<b>1</b>				

**Infr. contre les mœurs**

			2000	2013	2014	2015	2016	2017	2018	2019	2020	2021	2022	2023
Outrage public aux bonnes mœurs	Actions (exhibitionnisme, etc.)	Acc.		9	3		2		2	3	2	1	2	
	Ecrits, images, objets	Acc.	2					1			1			
	Obscénités en public	Acc.		1										
	Exhibitionnisme (nvCPS)	Acc.												1
	Contenu pornographique extrême ou violent (nvCPS)	Acc.												
		Sous-total	2	10	3		2	1	2	3	3	1	2	2
Voyeurisme	Observation/enregistrement de nudité ou intimité	Acc.						1		1	1	2		
	Diffusion enregistrement nudité ou intimité	Acc.							1	1	1	1	1	
		Sous-total						1	1	2	2	3	1	
Voyeurisme direct (nvCPS)	Victime majeure	Acc.											1	
		Sous-total											1	
Diffusion contenu sex. but méchant/lucrat. (nvCPS)	Victime < 16a	Acc.											1	1
	Victime majeure	Acc.												2
		Sous-total											1	3
Grooming online - avec ICT (nvCPS)	Victime < 16a	Acc.												1
		Sous-total												1
		Total	13	30	10	13	12	12	13	25	23	23	11	17



**Infr. contre autres valeurs morales et sentiments**

			2000	2013	2014	2015	2016	2017	2018	2019	2020	2021	2022	2023
Harcèlement	Harcèlement par téléphone (OLD)	Acc.	4											
		Acc.	6	43	44	50	37	51	42	27	43	55	60	75
	Sous-total	10	43	44	50	37	51	42	27	43	55	60	75	
Violation du secret professionnel		Acc.	1					1	1		1			
		Sous-total	1					1	1		1			
Atteinte à l'honneur	Calomnie et diffamation	Acc.	10	9	6	9	9	10	11	19	11	7	13	19
	Déclaration calomnieuse	Acc.		1			1		1				1	
	Imputation calomnieuse	Acc.							2					
	Divulgateion méchante	Acc.									1			
	Injures (Délict)	Acc.		6	3	4	6	8	3	3	3	7	9	8
	Sous-total	10	16	9	13	16	18	17	22	22	15	14	23	27
Vie privée	Violation de domicile par un particulier	Acc.	1	2	3	3	4	2	2	1	1	4	1	
	Violation du secret des lettres	Acc.	1								1		1	
		Sous-total	2	2	3	3	4	2	2	1	2	4	2	
Tapage nocturne		Acc.	4	1		3		1		3		2	3	1
		Sous-total	4	1		3		1		3		2	3	1
Violation de communication par particulier		Acc.										1		
		Sous-total										1		
Abus faiblesses de personnes		Acc.						2		1	1	1		1
		Sous-total						2		1	1	1		1
Cyberlokkng (leurre de mineur par ICT)		Acc.				1								
		Sous-total				1								
<b>Total</b>			<b>27</b>	<b>62</b>	<b>56</b>	<b>69</b>	<b>58</b>	<b>75</b>	<b>62</b>	<b>54</b>	<b>62</b>	<b>77</b>	<b>88</b>	<b>104</b>

**Infr. relative au statut juridique de l'enfant**

			2000	2013	2014	2015	2016	2017	2018	2019	2020	2021	2022	2023
Non-représentation d'enfants	Par les parents	Acc.	8	3	4	8	3	5	3	4	1	2	9	7
	Par une personne qui en a la charge	Acc.			1						1			1
		Sous-total	8	3	5	8	3	5	3	4	2	2	9	8
		Total	8	3	5	8	3	5	3	4	2	2	9	8

## Vol et extorsion

				2000	2013	2014	2015	2016	2017	2018	2019	2020	2021	2022	2023
Vol avec circ. aggr.	Avec violence	Acc.	4	8	7	7	6	8	3	7	4	3	4	1	
		Tent.	1						1			1			
	Sans violence	Acc.	208	138	128	144	110	111	88	92	60	49	52	57	
		Tent.	56	47	57	52	54	34	27	37	27	33	24	19	
<b>Sous-total</b>			<b>269</b>	<b>193</b>	<b>192</b>	<b>203</b>	<b>170</b>	<b>153</b>	<b>118</b>	<b>137</b>	<b>91</b>	<b>85</b>	<b>81</b>	<b>77</b>	
Vol sans circ. aggr.	Avec violence	Acc.	1	1	7	3	4	3	1	1	1	1	1	3	
		Tent.			1	1									
	Sans violence, Vol à la tire	Acc.	8	7	14	17	9	11	9	5	6	8	6	6	
		Tent.								1					
	Sans violence, Vol d'usage	Acc.	2												
		Tent.													
	Sans violence, Vol domestique	Acc.	1	5	2	8	1	4	2	3	2	1	3	4	
		Tent.				1									
Sans violence	Acc.	172	166	201	158	122	153	122	110	90	89	84	87		
	Tent.	11	2	8	8		1	6	1	3	1		4		
<b>Sous-total</b>			<b>195</b>	<b>181</b>	<b>232</b>	<b>196</b>	<b>137</b>	<b>172</b>	<b>140</b>	<b>121</b>	<b>102</b>	<b>100</b>	<b>94</b>	<b>104</b>	
Vol non spécifié		Acc.	7	1		2	1		1	2					
		Tent.	2												
<b>Sous-total</b>			<b>9</b>	<b>1</b>		<b>2</b>	<b>1</b>		<b>1</b>	<b>2</b>					
Extorsion		Acc.		2	4	3	1	4	4	2				1	
		Tent.		2	2	3			1	4		1	1	5	
<b>Sous-total</b>				<b>4</b>	<b>6</b>	<b>6</b>	<b>1</b>	<b>4</b>	<b>5</b>	<b>6</b>		<b>1</b>	<b>1</b>	<b>6</b>	
<b>Total</b>			<b>473</b>	<b>379</b>	<b>430</b>	<b>407</b>	<b>309</b>	<b>329</b>	<b>264</b>	<b>266</b>	<b>193</b>	<b>186</b>	<b>176</b>	<b>187</b>	

## Fraude

		2000	2013	2014	2015	2016	2017	2018	2019	2020	2021	2022	2023
Blanchiment d'argent	Acc.		1	1				1			1		1
	Sous-total		1	1				1			1		1
Recel	Recel simple Acc.		3		3	1		2	3	2			
	Recel qualifié Acc.					3			1		1		
	Sous-total		3		3	4		2	4	2	1		
Grivèlerie	Carburant / lubrifiant Acc.	4	4	3									
	Boissons et aliments Acc.	1	1			1				2	1		
	Voiture de location Acc.	1	1	1		2		1				1	
	Logements Acc.										1		
	Sous-total	6	6	4		3		1		2	2	1	
Détournement et destruction frauduleuse	Cel frauduleux Acc.	11	1	4	2	2	3	4	2	3	5	3	1
	D'argent, de papiers, etc. Acc.	2											
	D'objets saisis Acc.				1		1						
	D'héritage Acc.				1						1		
	Non spécifié Acc.												
	Sous-total	13	1	4	4	2	4	4	2	3	6	3	1
Escoquerie	Fraude par internet Acc.		7	11	15	6	15	11	22	19	36	64	63
	Tent.		5	3	3	5	6	2	4	6	3	7	1
	Escoquerie sans internet Acc.		6	7	6	7	5	8	7	3	7	11	10
	Tent.			1	3	1	2	2	1	1	1		
	Non spécifié Acc.	4											
	Tent.	1											
	Sous-total	5	18	22	27	19	28	23	34	29	47	82	74
Tromperie	Marchandises vendues / travail fourni Acc.					1							
	Sous-total					1							
Abus de confiance et infr. apparentées	Abus de confiance Acc.	9	12	18	15	12	12	8	13	2	13	13	7
	Tent.		2						1	1			
	Abus des faiblesses Acc.			1	1	3	1			2		3	4
	Sous-total	9	14	19	16	15	13	8	14	5	13	16	11
Abus de biens sociaux	Autres Acc.							1					
	Sous-total							1					
Infr. liées à l'insolvabilité	Non spécifié Acc.											1	
	Sous-total											1	
Insolvabilité frauduleuse	Acc.		1	1	1								
	Sous-total		1	1	1								
Chèques sans provision	Acc.	5											
	Tent.	1											
	Sous-total	6											
	Total	39	44	51	51	44	45	40	54	41	70	103	87

## Dégradation de la propriété

			2000	2013	2014	2015	2016	2017	2018	2019	2020	2021	2022	2023
Incendie volontaire	Dans lieu habité (de jour)	Acc.	1	2	1									
	Dans lieu habité (de nuit)	Acc.				1				2				
	Dans lieu habité (moment indéterminé)	Tent.									1			
	Dans un autre lieu (de jour)	Acc.	4	6	4	1	2	3		1	1	1		1
	Dans un autre lieu (de nuit)	Tent.		1			1							
	Dans un autre lieu (moment indéterminé)	Acc.	2	4	3	4	3	3	2		3	6	1	7
		Acc.		1	1	2					1			
	<b>Sous-total</b>		<b>7</b>	<b>14</b>	<b>9</b>	<b>8</b>	<b>6</b>	<b>6</b>	<b>2</b>	<b>4</b>	<b>5</b>	<b>7</b>	<b>1</b>	<b>8</b>
Destruction par explosion volontaire	Dans un autre lieu (de nuit)	Acc.	1											
	<b>Sous-total</b>		<b>1</b>											
Incendie involontaire		Acc.	14	15	14	7	8	10	3	8	2	3	6	11
	<b>Sous-total</b>		<b>14</b>	<b>15</b>	<b>14</b>	<b>7</b>	<b>8</b>	<b>10</b>	<b>3</b>	<b>8</b>	<b>2</b>	<b>3</b>	<b>6</b>	<b>11</b>
Destruction, dénaturation, dégradation	Avec circ. aggr.	Acc.	7	1	2	1				1				
	Non spécifié	Tent.	3											
	<b>Sous-total</b>		<b>10</b>	<b>1</b>	<b>2</b>	<b>1</b>				<b>1</b>				
Vandalisme	Sur véhicules	Acc.	34	32	59	51	44	33	54	34	34	26	30	42
		Tent.										1		1
	Sur autres biens mobiliers	Acc.	31	11	13	5	4	9	12	1	3	8	6	4
	Graffiti	Acc.		1	8	2	2	3	2	3	3	4		3
	Autres détériorations sur biens immobiliers	Acc.	39	44	49	28	36	31	41	19	29	16	36	23
Dégradation de clôture	Acc.	4	6	2	5		2				1	4	2	1
	<b>Sous-total</b>		<b>108</b>	<b>94</b>	<b>131</b>	<b>91</b>	<b>86</b>	<b>78</b>	<b>109</b>	<b>57</b>	<b>70</b>	<b>59</b>	<b>74</b>	<b>74</b>
	<b>Total</b>		<b>140</b>	<b>124</b>	<b>156</b>	<b>107</b>	<b>100</b>	<b>94</b>	<b>114</b>	<b>70</b>	<b>77</b>	<b>69</b>	<b>81</b>	<b>93</b>

## Infr. contre la sécurité publique

		2000	2013	2014	2015	2016	2017	2018	2019	2020	2021	2022	2023
Association de malfaiteurs	Acc.		1				2	1				1	
	Sous-total		1				2	1				1	
Evasion de prisonniers	Non-respect surveillance électronique	Acc.						1					
	Sous-total							1					
Menaces	Menace d'attentat	Acc.								3	1		
	Verbales	Acc.	32	33	29	29	30	30	24	24	24	38	35
	Ecrites	Acc.	6	3	8	10	13	9	13	10	9	7	11
	Par gestes, emblèmes	Acc.	15	15	8	12	13	12	10	11	11	9	26
	Alerte à la bombe	Acc.							1				1
	Non spécifié	Acc. Tent.	2 2										
	Sous-total	82	53	51	45	51	56	51	48	48	45	54	73
	Total	82	54	51	45	51	58	53	48	48	45	55	73

## Infr. contre l'autorité publique

		2000	2013	2014	2015	2016	2017	2018	2019	2020	2021	2022	2023
<b>Violence c/ personnes investies autorité publique</b>	<b>Acc.</b>		1	1									
	<b>Sous-total</b>		1	1									
<b>Rébellion</b>	<b>Rébellion armée</b>	<b>Acc.</b>	1	2		1	1	1	2	1	1		
	<b>Rébellion non armée</b>	<b>Acc.</b>	5	4	3	5	4	6	5	3	5	4	
	<b>Non spécifié</b>	<b>Acc.</b>							1		2		
	<b>Sous-total</b>	<b>2</b>	6	6	3	6	5	7	7	5	6	6	
<b>Outrages</b>	<b>Acc.</b>	3	14	7	8	7	6	7	9	9	8	7	5
	<b>Sous-total</b>	<b>3</b>	14	7	8	7	6	7	9	9	8	7	5
	<b>Total</b>	<b>5</b>	21	14	11	13	11	14	16	14	14	13	5

## Infr. contre la foi publique

			2000	2013	2014	2015	2016	2017	2018	2019	2020	2021	2022	2023
Faux en écritures	Faux en écritures	Acc.	10		3	4	3	5	4	2	2	1	2	1
	Usage de faux en écrit. et écrit. falsifiées	Acc.	8	4	2	4	2	10	8	7	4	3	5	3
		Sous-total	18	4	5	8	5	15	12	9	6	4	7	4
Usurpation	Immixtion dans fonctions publiques	Acc.	1	1				1			1		1	
	De fonctions	Acc.	1				1							
	De costumes, de décorations, etc.	Acc.											1	
	De nom	Acc.	1	2	4	2	5	3	3	2	3	9	9	7
	Sous-total	3	3	4	2	5	5	3	2	4	4	9	11	7
Contrefaçon / falsification	Contrefaçon	Acc.				1	1	1	1					1
	Falsification	Acc.	2								1		1	
		Sous-total	2			1	1	1	1		1		1	1
Fausses monnaies	Emission	Acc.	1	1										
		Tent.		1										
	Non spécifié	Tent.	1											
	Autres	Acc.	8								1			
	Sous-total	10	2							1				
Faux en justice	Faux témoignage	Acc.					1							
	Fausses déclarations	Acc.	1		1	2		1		3		1	2	
		Sous-total	1		1	2		2		3		1	2	
		Total	34	9	10	13	11	23	16	14	12	14	21	12





Aywaille

Infraction Code pénal

Infr. contre la famille

	2000	2013	2014	2015	2016	2017	2018	2019	2020	2021	2022	2023
<b>Abandon de famille</b> Acc.											1	
Sous-total											1	
<b>Refus du droit aux relations personnelles</b> Acc.	12	30	26	26	13	27	15	25	28	16	23	28
Sous-total	12	30	26	26	13	27	15	25	28	16	23	28
<b>Non-acquittement pension alimentaire</b> Acc.	8	2	2	1	1	1	1	3				
Sous-total	8	2	2	1	1	1	1	3				
<b>Non spécifié</b> Acc.			1									
Sous-total			1									
<b>Total</b>	<b>20</b>	<b>32</b>	<b>29</b>	<b>27</b>	<b>14</b>	<b>28</b>	<b>16</b>	<b>28</b>	<b>28</b>	<b>16</b>	<b>24</b>	<b>28</b>

Criminalité informatique

	2000	2013	2014	2015	2016	2017	2018	2019	2020	2021	2022	2023
<b>Hacking</b> Acc.		4	2	4	1	1	1	8	3	3	9	5
Tent.				1	1							
Sous-total		4	2	5	2	1	1	8	3	3	9	5
<b>Faux en informatique</b> Acc.		2	6	1		2	2		2	2	1	1
Sous-total		2	6	1		2	2		2	2	1	1
<b>Fraude informatique</b> Acc.		11	18	13	8	15	21	25	18	24	41	37
Tent.		1		1				2	1	1		1
Sous-total		12	18	14	8	15	21	27	19	25	41	38
<b>Sabotage</b> Acc.		2	1	2				1		1		
Sous-total		2	1	2				1		1		
<b>Total</b>		<b>20</b>	<b>27</b>	<b>22</b>	<b>10</b>	<b>18</b>	<b>24</b>	<b>36</b>	<b>24</b>	<b>31</b>	<b>51</b>	<b>44</b>



Exercice illégal de l'autorité publique

		2000	2013	2014	2015	2016	2017	2018	2019	2020	2021	2022	2023
<b>Corruption publique</b>	Acc.		1										
	Sous-total		1										
<b>Détention par fonctionnaire public</b>	Acc.		1										
	Sous-total		1										
<b>Actes arbitraires</b>	Acc.	1											
	Sous-total	1											
<b>Abus de l'autorité</b>	Acc.			1				1					
	Sous-total			1				1					
<b>Actes de l'état civil</b>	Acc.						1						
	Sous-total						1						
	<b>Total</b>	<b>1</b>	<b>2</b>	<b>1</b>			<b>1</b>	<b>1</b>					

Marchand de sommeil

		2000	2013	2014	2015	2016	2017	2018	2019	2020	2021	2022	2023
<b>Sans circ. aggr.</b>	Acc.						1		1				
	Sous-total						1		1				
	<b>Total</b>						<b>1</b>		<b>1</b>				

Traite des êtres humains

		2000	2013	2014	2015	2016	2017	2018	2019	2020	2021	2022	2023
<b>Exploitation sexuelle</b>	Acc.			1					1				1
	Sous-total			1					1				1
<b>Exploitation économique</b>	Acc.			1									
	Sous-total			1									
	<b>Total</b>			<b>2</b>					<b>1</b>				<b>1</b>



Autres infractions Code pénal

	2000	2013	2014	2015	2016	2017	2018	2019	2020	2021	2022	2023
<b>Acc.</b>									1			
<b>Sous-total</b>									1			
<b>Total</b>									1			

Contravention Code pénal

	2000	2013	2014	2015	2016	2017	2018	2019	2020	2021	2022	2023
<b>Injures (Contravention) Acc.</b>	12											
<b>Sous-total</b>	12											
<b>Divagation d'animaux Acc.</b>		1										
<b>Sous-total</b>		1										
<b>Autres contraventions CP Acc.</b>	10											
<b>Sous-total</b>	10											
<b>Total</b>	22	1										

# ***STATISTIQUES POLICIERES DE CRIMINALITE***

---

***LIEU DE PERPETRATION: COMMUNE***

**Aywaille**

***ANNEXE II: DETAIL PAR CATEGORIE DE DELIT  
LOIS SPECIALES***



Aywaille

Infraction Lois spéciales

Drogues

			2000	2013	2014	2015	2016	2017	2018	2019	2020	2021	2022	2023
Détention		Acc.	13	14	16	38	11	34	15	22	39	27	46	30
		Sous-total	13	14	16	38	11	34	15	22	39	27	46	30
Usage	Usage en groupe	Acc.	8											
	Usage individuel	Acc.	4											
	Faciliter l'usage	Acc.					1	4	1					
	Désordre, scandale ou danger dans un espace public	Acc.											1	
		Sous-total	12					1	4	1			1	
Importation et exportation		Acc.	10							2				
		Sous-total	10							2				
Fabrication		Acc.		4		2		3	4	3	2	3		
		Sous-total		4		2		3	4	3	2	3		
Commerce		Acc.		5	4	6	7	4	11	19	10	6	8	4
		Sous-total		5	4	6	7	4	11	19	10	6	8	4
Autres		Acc.	6	1	2		1	1	1	1	3			
		Sous-total	6	1	2		1	1	1	1	3			
		Total	41	24	22	46	19	43	35	48	54	36	55	34

Législation sur les étrangers

			2000	2013	2014	2015	2016	2017	2018	2019	2020	2021	2022	2023
Transmigration illégale	Mariages simulés/blancs sans récompense/contrainte	Acc.					1			1				
	Accès au territoire	Acc.			2		1	1	2		2		1	
	Séjour	Acc.		2	3	2	2	2	4		3		2	4
	Éloignement	Acc.									1			
	Pas de port de documents d'identité ou de voyage	Acc.									2			
	Inscription au registre des étrangers	Acc.			1			1	2	2	2	6	2	6
		Sous-total		2	6	2	4	4	8	3	10	6	5	10
Aide au séjour illégal		Acc.			1									
		Sous-total			1									
Autres		Acc.	1											
		Sous-total	1											
		Total	1	2	7	2	4	4	8	3	10	6	5	10



**Environnement**

			2000	2013	2014	2015	2016	2017	2018	2019	2020	2021	2022	2023
<b>Déchets</b>	Transport de déchets	Acc.												1
	Déchets par professionnel	Acc.								5		1		
	Déchets par particulier	Acc.		3	4	1			3	3	4	4	7	1
	Déchets par personne indéterminée	Acc.	4											
	Déchets: permis/autorisation	Acc.												1
	Non spécifié	Acc.	1											
	<b>Sous-total</b>		<b>5</b>	<b>3</b>	<b>4</b>	<b>1</b>			<b>3</b>	<b>8</b>	<b>4</b>	<b>5</b>	<b>7</b>	<b>3</b>
<b>Autres que déchets</b>	Urbanisme	Acc.	19	1	1					3		1		1
	Permis d'environnement	Acc.							1	1				
	Pollution de l'eau	Acc.	2						1					
	Pollution de l'air	Acc.	1					2	1			1		
	Pollution du sol	Acc.						1	1			1		
	Autres nuisances en matière d'environnement	Acc.				1								
	<b>Sous-total</b>		<b>22</b>	<b>1</b>	<b>1</b>		<b>1</b>	<b>3</b>	<b>4</b>	<b>4</b>		<b>3</b>		<b>1</b>
<b>Biodiversité / Faune et flore</b>	Bien-être animal	Acc.	8	8	3	4	4	5	2	2	1	2	7	2
		Tent.							1					
	Protection de la nature	Acc.			1	2								1
	Destruction d'animaux	Acc.		1	1			2	1	1				
		Tent.										1		
	<b>Sous-total</b>		<b>8</b>	<b>9</b>	<b>5</b>	<b>4</b>	<b>6</b>	<b>7</b>	<b>4</b>	<b>3</b>	<b>2</b>	<b>2</b>	<b>7</b>	<b>3</b>
	<b>Total</b>		<b>35</b>	<b>13</b>	<b>10</b>	<b>5</b>	<b>7</b>	<b>10</b>	<b>11</b>	<b>15</b>	<b>6</b>	<b>10</b>	<b>14</b>	<b>7</b>



**Armes et explosifs**

			2000	2013	2014	2015	2016	2017	2018	2019	2020	2021	2022	2023
Détention illégale	Arme à feu	Acc.		20	17	25	22	46	23	66	7	8	2	5
	Arme blanche ou non à feu	Acc.		3	8	3	1	5	1	10	7	2	5	6
	Munition	Acc.		3	1		3				1	2	1	3
	Pièces/accessoires	Acc.		1				1						
	Non spécifié	Acc.	4											
	Sous-total		4	27	26	28	26	52	24	76	15	12	8	14
Port / transport illégal	Arme à feu	Acc.		1		1		1	1					1
	Arme blanche ou non à feu	Acc.		8	5	3	1	7	1	8	10	5	19	7
	Munition	Acc.		1										
	Pièces/accessoires	Acc.						1						
	Non spécifié	Acc.	9											
	Sous-total		9	10	5	4	1	9	2	8	10	5	20	7
Commerce illégal	Arme à feu	Acc.		1										
	Sous-total			1										
Explosifs		Acc.		2	1									
	Sous-total			2	1									
Autre	Documents	Acc.		2			1							
	Vente par correspondance/internet d'autre arme	Acc.		1										
	Mesures de sécurité	Acc.		1	1									
	Stockage	Acc.		1	1									
	Défaut signalement vol ou perte	Acc.				1		1						
	Sous-total			5	2	1	1	1						
	Total		13	45	34	33	28	62	26	84	25	17	28	21



Protection de la personne

			2000	2013	2014	2015	2016	2017	2018	2019	2020	2021	2022	2023
Discrimination	Racisme et xénophobie	Acc.	2	1	3				3	1	1	2	1	4
	Fondée sur son orientation sexuelle (homophobie)	Acc.				1	1						2	
	Fondée sur le sexe (sexisme)	Acc.											1	2
	Fondée sur le handicap	Acc.								1				
	Autre discrimination	Acc.							1			1		1
	Sous-total		2	1	3		1	1	4	1	2	3	4	7
Délit de presse		Acc.												1
	Sous-total													1
Protection de la vie privée		Acc.	2		1			1	1					
	Sous-total		2		1			1	1					
Droit à l'image		Acc.								1	2	2	1	1
	Sous-total									1	2	2	1	1
	Total		4	1	4		1	2	5	2	4	5	5	9





**Aywaille**

**Infraction Lois spéciales**

**Protection de la jeunesse**

		2000	2013	2014	2015	2016	2017	2018	2019	2020	2021	2022	2023
Législation sur l'obligation scolaire	Acc.		6	1		4	3				2		1
	Sous-total:		6	1		4	3				2		1
Législation sur la protection de la jeunesse	Acc.	2	7	2	2	10	9	17	17	15	17	15	22
	Sous-total:	2	7	2	2	10	9	17	17	15	17	15	22
Non spécifié	Acc.	1				1							
	Sous-total:	1				1							
	Total:	3	13	3	2	15	12	17	17	15	19	15	23

**Code pénal social**

		2000	2013	2014	2015	2016	2017	2018	2019	2020	2021	2022	2023
Harcèlement au travail	Acc.								3	1		2	3
	Sous-total:								3	1		2	3
Violence au travail	Acc.								1				
	Sous-total:								1				
Fraude sociale aux cotisations (travail au noir)	Acc.		3	2				2		1	4	4	
	Sous-total:		3	2				2		1	4	4	
Documents sociaux	Acc.												1
	Sous-total:												1
Sécurité sociale	Acc.				1								
	Sous-total:				1								
Infr. contre foi publique en droit pénal social	Acc.						1		1				
	Sous-total:						1		1				
Escroquerie en droit pénal social	Acc.								1		1		
	Sous-total:								1		1		
	Total:		3	2	1		1	2	6	2	5	6	4



Ivresse et alcool

		2000	2013	2014	2015	2016	2017	2018	2019	2020	2021	2022	2023
Ivresse publique	Acc.	4	6	3	5	15	7	8	7	6	10	11	9
	Sous-total:	4	6	3	5	15	7	8	7	6	10	11	9
	Total:	4	6	3	5	15	7	8	7	6	10	11	9

Registre de population

		2000	2013	2014	2015	2016	2017	2018	2019	2020	2021	2022	2023
	Acc.	29	43	53	39	54	54	43	40	38	33	37	48
	Sous-total:	29	43	53	39	54	54	43	40	38	33	37	48
	Total:	29	43	53	39	54	54	43	40	38	33	37	48

Carte d'identité

		2000	2013	2014	2015	2016	2017	2018	2019	2020	2021	2022	2023
Pas en possession	Acc.			2				1		1			2
	Sous-total:			2				1		1			2
Refus de présentation	Acc.			1				1					
	Sous-total:			1				1					
Non spécifié	Acc.		1										
	Sous-total:		1										
Autres	Acc.		3	1									
	Sous-total:		3	1									
	Total:		4	4				2		1			2



Santé publique

		2000	2013	2014	2015	2016	2017	2018	2019	2020	2021	2022	2023
<b>Interdiction de fumer</b>	Acc.		1										
	Sous-total:		1										
<b>Denrées alimentaires</b>	Acc.		1										
	Sous-total:		1										
<b>Refus ou négligence respect mesures</b>	Acc.									109	53	2	
	Sous-total:									109	53	2	
<b>Autres</b>	Acc.	1								18	4		
	Sous-total:	1								18	4		
	<b>Total:</b>	<b>1</b>	<b>2</b>							<b>127</b>	<b>57</b>	<b>2</b>	

Travail

		2000	2013	2014	2015	2016	2017	2018	2019	2020	2021	2022	2023
<b>Règlement général protection du travail</b>	Acc.			1									
	Sous-total:			1									
<b>Commerce ambulant</b>	Acc.			1									1
	Sous-total:			1									1
<b>Fraude sociale aux cotisations (travail au noir)</b>	Acc.											1	
	Sous-total:											1	
<b>Travailleurs étrangers</b>	Acc.		1										
	Sous-total:		1										
<b>Autres</b>	Acc.		2	1	1	1		1			1		
	Sous-total:		2	1	1	1		1			1		
	<b>Total:</b>		<b>3</b>	<b>3</b>	<b>1</b>	<b>1</b>		<b>1</b>			<b>1</b>	<b>1</b>	<b>1</b>



Protection des revenus publics

		2000	2013	2014	2015	2016	2017	2018	2019	2020	2021	2022	2023
<b>Douane et accises</b>	Acc.							1					
	Sous-total:							1					
<b>Fraude sociale aux allocations</b>	Acc.		11	7	3	3	1	6	6	1	4	1	2
	Tent.				1								
	Sous-total:		11	7	4	3	1	6	6	1	4	1	2
<b>Fraude TVA</b>	Acc.						1		1				
	Sous-total:						1		1				
<b>Fraude fiscale - impôts sur le revenu</b>	Acc.				1					1			
	Sous-total:				1					1			
	Total:		11	7	5	3	2	7	7	2	4	1	2

Législation économique

		2000	2013	2014	2015	2016	2017	2018	2019	2020	2021	2022	2023
<b>Sociétés</b>	Acc.		1				1					1	1
	Sous-total:		1				1					1	1
	Total:		1				1					1	1

Pratiques commerciales

		2000	2013	2014	2015	2016	2017	2018	2019	2020	2021	2022	2023
<b>Registre de commerce</b>	Acc.				1								
	Sous-total:				1								
<b>Autres</b>	Acc.		1								1		
	Sous-total:		1								1		
	Total:		1		1						1		



Autres lois spéciales

		2000	2013	2014	2015	2016	2017	2018	2019	2020	2021	2022	2023
<b>Transport</b>	<b>Acc.</b>		1			1					2		
	<b>Sous-total:</b>		1			1					2		
<b>Loteries et jeux de hasard</b>	<b>Acc.</b>	1											
	<b>Sous-total:</b>	1											
<b>Infr. dans le secteur audiovisuel</b>	<b>Acc.</b>	1											
	<b>Sous-total:</b>	1											
<b>Dégradation involontaire câbles télécommunication</b>	<b>Acc.</b>				1								
	<b>Sous-total:</b>				1								
<b>Infractions Loi police chemins de fer</b>	<b>Acc.</b>				2				1				
	<b>Sous-total:</b>				2				1				
<b>Autres</b>	<b>Acc.</b>	3											
	<b>Sous-total:</b>	3											
	<b>Total:</b>	5	1		1	3			1		2		

# ***STATISTIQUES POLICIERES DE CRIMINALITE***

---

***LIEU DE PERPETRATION: COMMUNE***

**Aywaille**

***ANNEXE III: DETAIL  
FIGURES CRIMINELLES / PHENOMENES***



Aywaille

FC Vol moyen de transport

		2000	2013	2014	2015	2016	2017	2018	2019	2020	2021	2022	2023
Vol de voiture	Acc.	35	15	11	9	14	16	11	9	8	6	4	2
	Tent.	11	2	3	5	5	4		8	1			
	<b>Total</b>	<b>46</b>	<b>17</b>	<b>14</b>	<b>14</b>	<b>19</b>	<b>20</b>	<b>11</b>	<b>17</b>	<b>9</b>	<b>6</b>	<b>4</b>	<b>2</b>
Vol de moto	Acc.	2	5	2	3	4	1		1	2			1
	<b>Total</b>	<b>2</b>	<b>5</b>	<b>2</b>	<b>3</b>	<b>4</b>	<b>1</b>		<b>1</b>	<b>2</b>			<b>1</b>
Carjacking	Acc.			1	2	2	1		1				
	Tent.								1				
	<b>Total</b>			<b>1</b>	<b>2</b>	<b>2</b>	<b>1</b>		<b>2</b>				
Homejacking	Acc.		1										
	<b>Total</b>		<b>1</b>										
Vol dans les garages	Acc.		1				1						
	<b>Total</b>		<b>1</b>				<b>1</b>						
Vol de vélomoteur	Acc.	10	3	3	5	4	4	4	3	4		2	1
	Tent.	2						1					
	<b>Total</b>	<b>12</b>	<b>3</b>	<b>3</b>	<b>5</b>	<b>4</b>	<b>4</b>	<b>5</b>	<b>3</b>	<b>4</b>		<b>2</b>	<b>1</b>
Vol de vélo	Acc.	9	4	9	3	4	9	1	4	5	1	10	4
	<b>Total</b>	<b>9</b>	<b>4</b>	<b>9</b>	<b>3</b>	<b>4</b>	<b>9</b>	<b>1</b>	<b>4</b>	<b>5</b>	<b>1</b>	<b>10</b>	<b>4</b>



**FC Cambriolage**

		2000	2013	2014	2015	2016	2017	2018	2019	2020	2021	2022	2023
<b>Cambriolage dans habitation</b>	Acc.	53	61	55	59	57	44	42	29	19	21	38	35
	Tent.	27	31	27	31	37	14	17	18	14	23	21	14
	<b>Total</b>	<b>80</b>	<b>92</b>	<b>82</b>	<b>90</b>	<b>94</b>	<b>58</b>	<b>59</b>	<b>47</b>	<b>33</b>	<b>44</b>	<b>59</b>	<b>49</b>
<b>Cambriolage ds entreprise ou commerce</b>	Acc.	20	15	24	39	10	10	10	10	8	8	3	3
	Tent.	5	4	7	9	6	3	6	6	5	3	1	1
	<b>Total</b>	<b>25</b>	<b>19</b>	<b>31</b>	<b>48</b>	<b>16</b>	<b>13</b>	<b>16</b>	<b>16</b>	<b>13</b>	<b>11</b>	<b>4</b>	<b>4</b>
<b>Cambriolage ds service public ou bâtiment administ</b>	Acc.	14	4	5	8	3	7	2	7	3	1	1	2
	Tent.	2	2	5	1		3		1	3	1		1
	<b>Total</b>	<b>16</b>	<b>6</b>	<b>10</b>	<b>9</b>	<b>3</b>	<b>10</b>	<b>2</b>	<b>8</b>	<b>6</b>	<b>2</b>	<b>1</b>	<b>3</b>
<b>Vol au béliier</b>	Acc.				1								
	Total				1								
<b>Cambriolage dans bâtiment (total)</b>	Acc.	86	80	84	106	70	61	54	46	30	30	42	40
	Tent.	34	37	39	41	43	20	23	25	22	27	22	16
	<b>Total</b>	<b>120</b>	<b>117</b>	<b>123</b>	<b>147</b>	<b>113</b>	<b>81</b>	<b>77</b>	<b>71</b>	<b>52</b>	<b>57</b>	<b>64</b>	<b>56</b>

**FC Vol autre**

		2000	2013	2014	2015	2016	2017	2018	2019	2020	2021	2022	2023
<b>Vol à main armée</b>	Acc.	1	3	4	3	1	2		2	3	3		1
	Tent.	1			1			1	1				
	<b>Total</b>	<b>2</b>	<b>3</b>	<b>4</b>	<b>4</b>	<b>1</b>	<b>2</b>	<b>1</b>	<b>3</b>	<b>3</b>	<b>3</b>		<b>1</b>
<b>Vol avec violence sans arme</b>	Acc.	5	7	14	10	10	11	8	9	3	1	5	4
	Tent.		2	2	4	1			4		1	1	5
	<b>Total</b>	<b>5</b>	<b>9</b>	<b>16</b>	<b>14</b>	<b>11</b>	<b>11</b>	<b>8</b>	<b>13</b>	<b>3</b>	<b>2</b>	<b>6</b>	<b>9</b>
<b>Vol dans ou sur un véhicule</b>	Acc.	53	29	35	29	25	13	18	27	23	10	6	14
	Tent.	5	5	9	5	4	7	4	2	2	5		2
	<b>Total</b>	<b>58</b>	<b>34</b>	<b>44</b>	<b>34</b>	<b>29</b>	<b>20</b>	<b>22</b>	<b>29</b>	<b>25</b>	<b>15</b>	<b>6</b>	<b>16</b>
<b>Vol d'armes et explosifs</b>	Acc.	9	9	4	1	3	7		2	4	1		3
	Total	9	9	4	1	3	7		2	4	1		3





**FC Vol autre**

		2000	2013	2014	2015	2016	2017	2018	2019	2020	2021	2022	2023
<b>Arrachage de sac à main</b>	Acc.	2	1		1								
	Total	2	1		1								
<b>Vol à l'arraché</b>	Acc.	4	2		2	2		3	2			2	4
	Total	4	2		2	2		3	2			2	4
<b>Vol à la tire</b>	Acc.	12	7	15	18	10	11	9	5	6	8	6	6
	Tent.								1				
	Total	12	7	15	18	10	11	9	6	6	8	6	6
<b>Vol à l'étalage</b>	Acc.	24	39	35	25	17	43	16	11	9	14	12	22
	Tent.	1		1	1			1					1
	Total	25	39	36	26	17	43	17	11	9	14	12	23
<b>Vol par ruse</b>	Acc.	4	7	7	3	3	3	2	1	2		1	
	Tent.		1	1	2			1				1	
	Total	4	8	8	5	3	3	3	1	2		2	
<b>Vol de métaux</b>	Acc.	3	5	3	1		2	4	4	2	3	1	3
	Total	3	5	3	1		2	4	4	2	3	1	3
<b>Vol sur les chantiers</b>	Acc.	8	6	1			1	5	1	1	1	1	
	Tent.	1						1		1			1
	Total	9	6	1			1	6	1	2	1	1	1
<b>Vol d'animaux</b>	Acc.	1	2	1	3	1	1	2	2		2		
	Total	1	2	1	3	1	1	2	2		2		
<b>Vol de cargaison</b>	Tent.			1									
	Total			1									



**Criminalité ICT**

		2000	2013	2014	2015	2016	2017	2018	2019	2020	2021	2022	2023
Fraude de cartes de paiements	Acc.	1	5	10	6	2	4	7	15	3	9	9	4
	Tent.										1		
	<b>Total</b>	<b>1</b>	<b>5</b>	<b>10</b>	<b>6</b>	<b>2</b>	<b>4</b>	<b>7</b>	<b>15</b>	<b>3</b>	<b>10</b>	<b>9</b>	<b>4</b>
Phishing	Acc.		1						1	1	1	1	2
	Tent.												
	<b>Total</b>		<b>1</b>						<b>1</b>	<b>1</b>	<b>1</b>	<b>1</b>	<b>2</b>
Shouldersurfing	Acc.					1	2	4	2				
	Tent.												
	<b>Total</b>					<b>1</b>	<b>2</b>	<b>4</b>	<b>2</b>				

**FC Autre**

		2000	2013	2014	2015	2016	2017	2018	2019	2020	2021	2022	2023
Violence contre les métiers d'intérêt général	Acc.		2	2	1	1				2	1	3	1
	Tent.												
	<b>Total</b>		<b>2</b>	<b>2</b>	<b>1</b>	<b>1</b>				<b>2</b>	<b>1</b>	<b>3</b>	<b>1</b>
Graffiti	Acc.		1	8	2	2	3	2	3	3	4		3
	Tent.												
	<b>Total</b>		<b>1</b>	<b>8</b>	<b>2</b>	<b>2</b>	<b>3</b>	<b>2</b>	<b>3</b>	<b>3</b>	<b>4</b>		<b>3</b>
Dégradation de voiture	Acc.	20	32	53	46	35	28	44	29	31	30	25	41
	Tent.												1
	<b>Total</b>	<b>20</b>	<b>32</b>	<b>53</b>	<b>46</b>	<b>35</b>	<b>28</b>	<b>44</b>	<b>29</b>	<b>31</b>	<b>30</b>	<b>25</b>	<b>42</b>
Rixe au couteau	Acc.		1									3	
	Tent.						1	1					
	<b>Total</b>		<b>1</b>				<b>1</b>	<b>1</b>				<b>3</b>	

**PH Violence intrafamiliale (VIF)**

		2000	2013	2014	2015	2016	2017	2018	2019	2020	2021	2022	2023
VIF: physique, dans le couple	Acc.	8	28	17	28	20	31	18	23	40	44	27	20
	Tent.									1			
	<b>Total</b>	<b>8</b>	<b>28</b>	<b>17</b>	<b>28</b>	<b>20</b>	<b>31</b>	<b>18</b>	<b>23</b>	<b>41</b>	<b>44</b>	<b>27</b>	<b>20</b>
VIF: physique, envers des descendants	Acc.		4	1	3	6	8	6	7	7	4	3	9
	Tent.												
	<b>Total</b>		<b>4</b>	<b>1</b>	<b>3</b>	<b>6</b>	<b>8</b>	<b>6</b>	<b>7</b>	<b>7</b>	<b>4</b>	<b>3</b>	<b>9</b>



**PH Violence intrafamiliale (VIF)**

		2000	2013	2014	2015	2016	2017	2018	2019	2020	2021	2022	2023
VIF: physique, envers d'autres membres	Acc.	16	7	7	5	4	4	6	5	4	6	6	7
	Tent.	1											
	<b>Total</b>	<b>17</b>	<b>7</b>	<b>7</b>	<b>5</b>	<b>4</b>	<b>4</b>	<b>6</b>	<b>5</b>	<b>4</b>	<b>6</b>	<b>6</b>	<b>7</b>
VIF: sexuelle, dans le couple	Acc.												1
	<b>Total</b>												<b>1</b>
VIF: sexuelle, envers des descendants	Acc.		2	1	1	1		1	1	1			
	<b>Total</b>		<b>2</b>	<b>1</b>	<b>1</b>	<b>1</b>		<b>1</b>	<b>1</b>	<b>1</b>			
VIF: sexuelle, envers d'autres membres	Acc.									1			
	<b>Total</b>									<b>1</b>			
VIF: psychique, dans le couple	Acc.	20	42	36	42	20	36	20	31	34	21	38	55
	<b>Total</b>	<b>20</b>	<b>42</b>	<b>36</b>	<b>42</b>	<b>20</b>	<b>36</b>	<b>20</b>	<b>31</b>	<b>34</b>	<b>21</b>	<b>38</b>	<b>55</b>
VIF: psychique, envers des descendants	Acc.						1	1	1		2		2
	<b>Total</b>						<b>1</b>	<b>1</b>	<b>1</b>		<b>2</b>		<b>2</b>
VIF: psychique, envers d'autres membres	Acc.		2	2	1	2	1	1		1	1	2	3
	<b>Total</b>		<b>2</b>	<b>2</b>	<b>1</b>	<b>2</b>	<b>1</b>	<b>1</b>		<b>1</b>	<b>1</b>	<b>2</b>	<b>3</b>
VIF: économique, dans le couple	Acc.				2	2	6	1			1	1	2
	<b>Total</b>				<b>2</b>	<b>2</b>	<b>6</b>	<b>1</b>			<b>1</b>	<b>1</b>	<b>2</b>
VIF: économique, envers des descendants	Acc.	1									1		
	Tent.	1											
	<b>Total</b>	<b>2</b>									<b>1</b>		
VIF: économique, envers d'autres membres	Acc.	9	2	3	4	1	1	2	3			2	
	Tent.										1		
	<b>Total</b>	<b>9</b>	<b>2</b>	<b>3</b>	<b>4</b>	<b>1</b>	<b>1</b>	<b>2</b>	<b>3</b>		<b>1</b>	<b>2</b>	

**PH Hormones et dopage**

		2000	2013	2014	2015	2016	2017	2018	2019	2020	2021	2022	2023
Dopage humain	Tent.						1						
	<b>Total</b>						<b>1</b>						



**PH Drogues**

		2000	2013	2014	2015	2016	2017	2018	2019	2020	2021	2022	2023
<b>Vente de cocaïne</b>	Acc.			1		1	1				1	1	1
	Total			1		1	1				1	1	1
<b>Vente de drogues synthétiques</b>	Acc.		1	1				1	1				
	Total		1	1				1	1				
<b>Production de cannabis (culture)</b>	Acc.		3				1	1	1	1			
	Total		3				1	1	1	1			
<b>Vente-traffic d'héroïne</b>	Acc.		1		1	1			1	1			
	Total		1		1	1			1	1			

**PH Trafic d'armes**

		2000	2013	2014	2015	2016	2017	2018	2019	2020	2021	2022	2023
<b>Commerce et production d'arme à feu et mun.</b>	Acc.		1										
	Total		1										
<b>Commerce et production d'arme non à feu</b>	Acc.		1										
	Total		1										

**PH Traite des êtres humains**

		2000	2013	2014	2015	2016	2017	2018	2019	2020	2021	2022	2023
<b>TEH - exploitation économique</b>	Acc.			1									
	Total			1									
<b>TEH - exploitation sexuelle</b>	Acc.			1					2				1
	Total			1					2				1

**PH Violence dans l'espace public**

		2000	2013	2014	2015	2016	2017	2018	2019	2020	2021	2022	2023
<b>Violence physique (transport public)</b>	Acc.		2	2	3			3		1		4	1
	Total		2	2	3			3		1		4	1
<b>Violence physique (voie publique)</b>	Acc.	26	32	28	30	39	26	33	23	37	35	36	31
	Tent.	1				2	1	1				1	1
	Total	27	32	28	30	41	27	34	23	37	35	37	32



**PH Violence dans l'espace public**

		2000	2013	2014	2015	2016	2017	2018	2019	2020	2021	2022	2023
<b>Violence physique (autre endroit public)</b>	Acc.		2	1	1			1			1		
	Total		2	1	1			1			1		
<b>Violence physique (endroit accessible au public)</b>	Acc.	14	5	9	16	6	15	9	6	8	11	12	13
	Tent.						1						
	Total	14	5	9	16	6	16	9	6	8	11	12	13
<b>Violence sexuelle (transport public)</b>	Acc.		1										
	Total		1										
<b>Violence sexuelle (voie publique)</b>	Acc.		11	4		2	1	3	4	4	2		2
	Total		11	4		2	1	3	4	4	2		2
<b>Violence sexuelle (autre endroit public)</b>	Acc.								1				
	Total								1				
<b>Violence sexuelle (endroit accessible au public)</b>	Acc.	1	2		1		1	1		2		2	1
	Tent.								1				
	Total	1	2		1		1	1	1	2		2	1
<b>Violence psychique (transport public)</b>	Acc.			1			1		1		1	2	2
	Total			1			1		1		1	2	2
<b>Violence psychique (voie publique)</b>	Acc.	16	42	34	27	28	34	43	29	32	25	33	47
	Total	16	42	34	27	28	34	43	29	32	25	33	47
<b>Violence psychique (autre endroit public)</b>	Acc.	1	3	1		2	2	2		2	3	1	1
	Total	1	3	1		2	2	2		2	3	1	1
<b>Violence psychique (endroit accessible au public)</b>	Acc.	13	7	6	6	9	8	11	6	16	12	9	11
	Total	13	7	6	6	9	8	11	6	16	12	9	11
<b>Vol à main armée (voie publique)</b>	Acc.	1		2	1		2						1
	Tent.				1			1					
	Total	1		2	2		2	1					1
<b>Vol à main armée (autre endroit public)</b>	Acc.								1				
	Total								1				



**PH Violence dans l'espace public**

		2000	2013	2014	2015	2016	2017	2018	2019	2020	2021	2022	2023
Vol à main armée (endroit accessible au public)	Acc.		1	1	2	1			1	1	2		
	Tent.	1							1				
	<b>Total</b>	<b>1</b>	<b>1</b>	<b>1</b>	<b>2</b>	<b>1</b>			<b>2</b>	<b>1</b>	<b>2</b>		
Vol avec violence sans arme (transport public)	Tent.										1	1	
	<b>Total</b>										<b>1</b>	<b>1</b>	
Vol avec violence sans arme (voie publique)	Acc.	3	1	6	4	6	4	7	6	1		4	4
	Tent.				1	1			3				2
	<b>Total</b>	<b>3</b>	<b>1</b>	<b>6</b>	<b>5</b>	<b>7</b>	<b>4</b>	<b>7</b>	<b>9</b>	<b>1</b>		<b>4</b>	<b>6</b>
Vol avec violence sans arme (endr. acces. au pub.)	Acc.		4	3	3	2	3		1		1		
	<b>Total</b>		<b>4</b>	<b>3</b>	<b>3</b>	<b>2</b>	<b>3</b>		<b>1</b>		<b>1</b>		

**PH Autre**

		2000	2013	2014	2015	2016	2017	2018	2019	2020	2021	2022	2023
Faux policiers	Acc.		1	1								1	
	<b>Total</b>		<b>1</b>	<b>1</b>								<b>1</b>	
Terrorisme, extrémisme et radicalisme	Acc.									1	1		
	Tent.								1			1	1
	<b>Total</b>								<b>1</b>	<b>1</b>	<b>1</b>	<b>1</b>	<b>1</b>
Cyberharcèlement	Acc.	4	8	15	17	5	5	5	6	3	8	5	9
	<b>Total</b>	<b>4</b>	<b>8</b>	<b>15</b>	<b>17</b>	<b>5</b>	<b>5</b>	<b>5</b>	<b>6</b>	<b>3</b>	<b>8</b>	<b>5</b>	<b>9</b>
Fraude à l'identité	Acc.	2	4	7	4	6	4	6	4	4	11	10	9
	Tent.											2	
	<b>Total</b>	<b>2</b>	<b>4</b>	<b>7</b>	<b>4</b>	<b>6</b>	<b>4</b>	<b>6</b>	<b>4</b>	<b>4</b>	<b>11</b>	<b>12</b>	<b>9</b>

# ***STATISTIQUES POLICIERES DE CRIMINALITE***

---

***LIEU DE PERPETRATION: COMMUNE***

**Aywaille**

***ANNEXE IV: FAITS ENREGISTRES  
NON CRIMINELS***



Aywaille

Faits non criminels

Maladies / Décès / Disparition

	2000	2013	2014	2015	2016	2017	2018	2019	2020	2021	2022	2023
Suicide	8	16	12	13	25	9	10	15	17	12	15	21
Personne malade	11	5	4	3	3	2	2	6	5	3	9	7
Décès suspect		1				1	3	2	1	1		
Décès naturel	2	8	3	2		4			1	5	1	8
Disparition (personne disparue)	10	6	5	10	1	6	6	3	2	2	3	5
Accident (sauf roulage)	4	5		1	1	1	1	3		1	1	
Sécurité des travailleurs (accident du travail)												1
<b>Total</b>	<b>35</b>	<b>41</b>	<b>24</b>	<b>29</b>	<b>30</b>	<b>23</b>	<b>22</b>	<b>29</b>	<b>26</b>	<b>24</b>	<b>29</b>	<b>42</b>

Appels

	2000	2013	2014	2015	2016	2017	2018	2019	2020	2021	2022	2023
Alarme	1											
Appels	3	1		1	2	1		1		4		1
<b>Total</b>	<b>4</b>	<b>1</b>		<b>1</b>	<b>2</b>	<b>1</b>		<b>1</b>		<b>4</b>		<b>1</b>

Problèmes sociaux

	2000	2013	2014	2015	2016	2017	2018	2019	2020	2021	2022	2023
Différends familiaux	32	24	9	15	10	4		1	9	19	12	13
Différend (pas de coups)	33	12	8	3	1	1	1	1	1	4		
Affaire civile	12	3		4	1	1					2	1
Protection de la jeunesse	10	14	12	7	8	21	19	17	14	19	19	6
Autres	16	1	1	2	5	1	5	1	2	1		2
<b>Total</b>	<b>103</b>	<b>54</b>	<b>30</b>	<b>31</b>	<b>25</b>	<b>28</b>	<b>25</b>	<b>20</b>	<b>26</b>	<b>43</b>	<b>33</b>	<b>22</b>





**Catastrophes**

	2000	2013	2014	2015	2016	2017	2018	2019	2020	2021	2022	2023
Dégâts tempête	2											
Autres	1											
<b>Total</b>	<b>3</b>											

**Ordre public**

	2000	2013	2014	2015	2016	2017	2018	2019	2020	2021	2022	2023
Troubles		1	1	3	2	3	2		2	2		
<b>Total</b>		<b>1</b>	<b>1</b>	<b>3</b>	<b>2</b>	<b>3</b>	<b>2</b>		<b>2</b>	<b>2</b>		

**Agissements suspects**

	2000	2013	2014	2015	2016	2017	2018	2019	2020	2021	2022	2023
	12	17	16	5	5	1	1	1	2	2		1
<b>Total</b>	<b>12</b>	<b>17</b>	<b>16</b>	<b>5</b>	<b>5</b>	<b>1</b>	<b>1</b>	<b>1</b>	<b>2</b>	<b>2</b>		<b>1</b>

**Objets trouvés**

	2000	2013	2014	2015	2016	2017	2018	2019	2020	2021	2022	2023
	1	2							1	2		1
<b>Total</b>	<b>1</b>	<b>2</b>							<b>1</b>	<b>2</b>		<b>1</b>

**Objets perdus**

	2000	2013	2014	2015	2016	2017	2018	2019	2020	2021	2022	2023
	169	343	250	216	222	222	223	254	222	230	213	217
<b>Total</b>	<b>169</b>	<b>343</b>	<b>250</b>	<b>216</b>	<b>222</b>	<b>222</b>	<b>223</b>	<b>254</b>	<b>222</b>	<b>230</b>	<b>213</b>	<b>217</b>



**Autres non-infractions**

	2000	2013	2014	2015	2016	2017	2018	2019	2020	2021	2022	2023
Ordonnance de capture									1			
Non-respect des conditions	2	2	2			1	1	1	4	6	6	3
Procès-verbal d'information	16	26	30	6	2		3	2			4	
Notification		5	11	7	4	1	5	6	6	13	12	16
Dégradation involontaire câbles (non-télécom)			1	1								
Comportement lié à une radicalisation violente									1			
Demande signalement surveillance électronique											7	3
Fonction de contrôle armes			1	1							1	
Autres non infractions	7											
<b>Total</b>	<b>25</b>	<b>33</b>	<b>45</b>	<b>15</b>	<b>6</b>	<b>2</b>	<b>9</b>	<b>9</b>	<b>12</b>	<b>19</b>	<b>30</b>	<b>22</b>