

STATISTIQUES POLICIERES DE CRIMINALITE

LIEU DE PERPETRATION: COMMUNE

Aubel

2000 - 2023

Police fédérale - DGRIDRIIBIPOL

STATISTIQUES POLICIERES DE CRIMINALITE

LIEU DE PERPETRATION: COMMUNE

Aubel

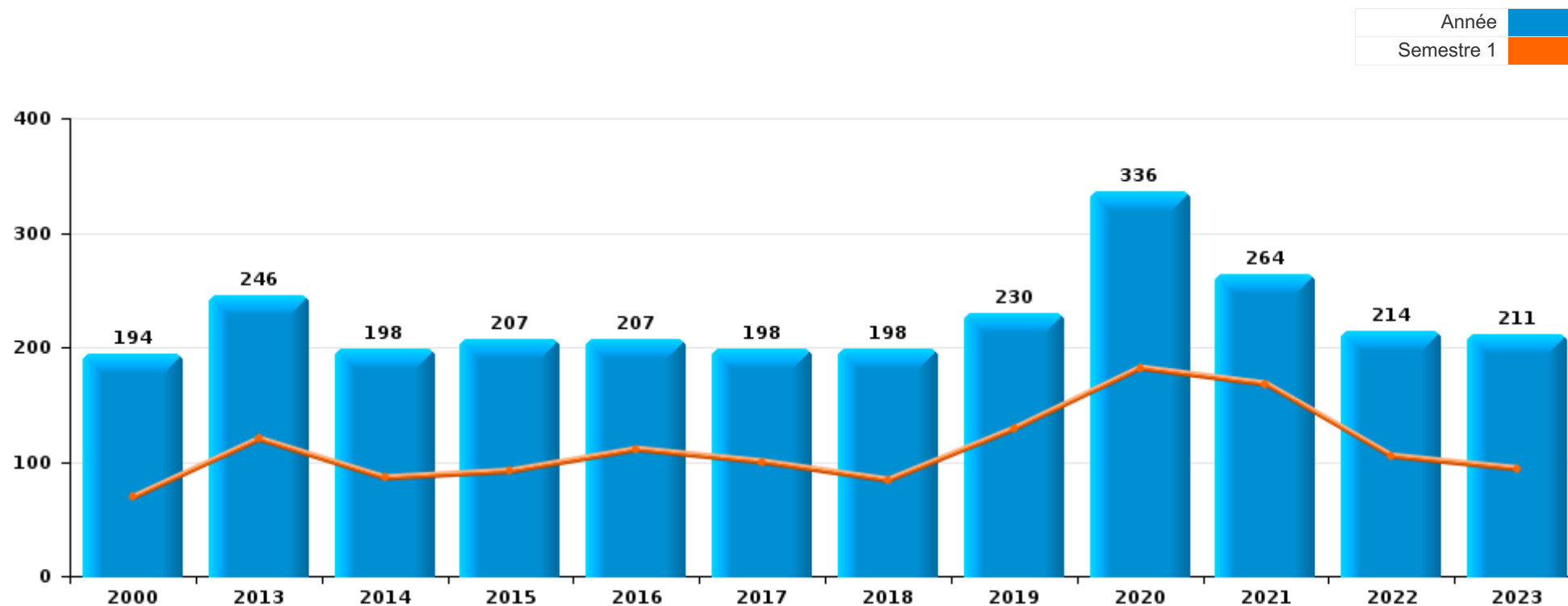
PARTIE I : INFRACTIONS JUDICIAIRES

CRIMINALITE ENREGISTREE COMMISE AU NIVEAU DE LA COMMUNE



Aubel

	2000	2013	2014	2015	2016	2017	2018	2019	2020	2021	2022	2023
Nombre total des délits	194	246	198	207	207	198	198	230	336	264	214	211





Aubel

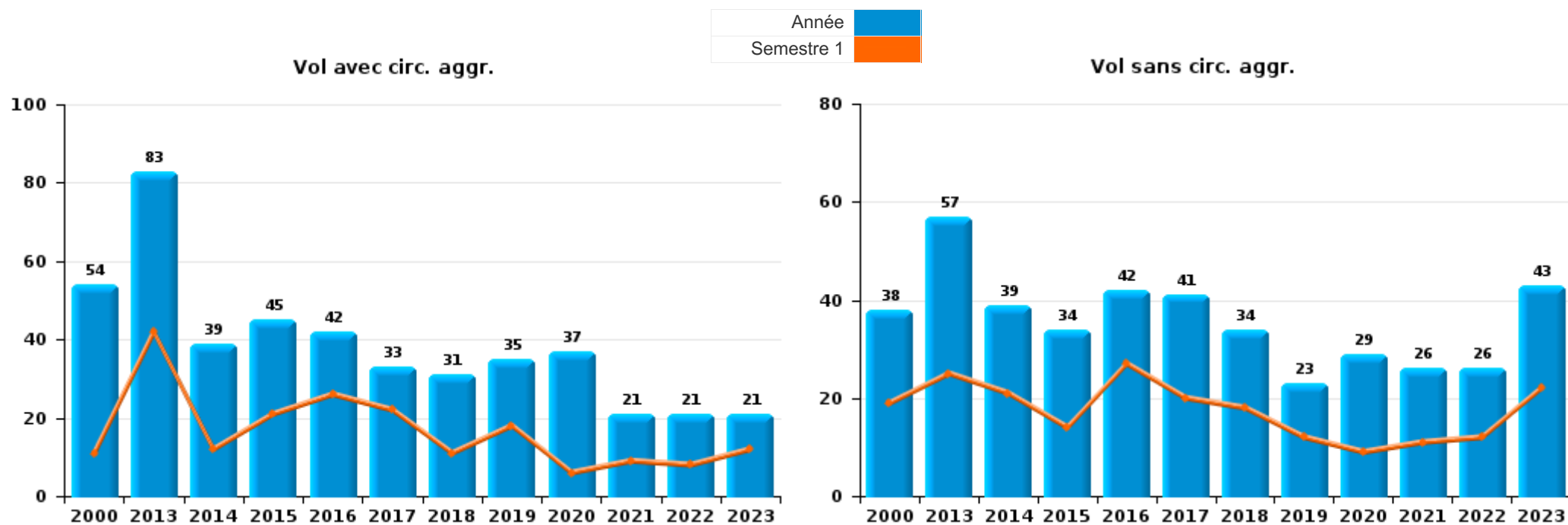
	2000	2013	2014	2015	2016	2017	2018	2019	2020	2021	2022	2023
Vol et extorsion	96	141	80	80	85	74	66	60	66	47	47	66
Infr. contre l'intégrité physique	14	16	10	17	18	18	21	25	21	30	37	25
Santé publique					1				129	87		
Dégradation de la propriété	22	19	10	13	16	14	10	15	19	10	17	13
Infr. contre autres valeurs morales et sentiments	4	11	8	8	7	17	19	21	21	11	21	26
Fraude	19	10	10	11	12	14	16	17	16	12	15	16
Environnement	4	3	27	15	15	8	9	10	6	7	10	3
Infr. contre la sécurité publique	9	5	6	11	8	4	10	7	13	9	18	10
Infr. contre la famille	3	3	5	3	2	3	2	38	7	5	4	2
Criminalité informatique		3	6	5	4	6	3	6	6	5	12	20
Drogues	2	8	1	5	16	10	7	9	5	3	4	2
Infr. contre les mœurs	1	1	3	6	2	1	5	4	9	7	2	4
Registre de population		4	6	4	6	4	1	1	4	2	3	8
Infr. contre la foi publique	7	1	7	6	1	3	3	6	2	2		2
Protection de la jeunesse	2	1			5	4	5	2	3	6	5	4
Infr. contre l'autorité publique	1	5	8	6	1	1	3	2	2	2	1	
Armes et explosifs		1	1	1	1	6	8	2	2	3	5	1
Infr. relative au statut juridique de l'enfant		3	3	9		4		1		3	2	
Législation sur les étrangers	1	5		2	3		2		1	3	3	3
Protection de la personne	3		1		3			2	1	2	2	3
Ivresse et alcool	1	2	1	2		1	2		1	3	1	1
Code pénal social		1	2			5	1	1	1		1	1
Autres lois spéciales	1	1	2	1					1	1	1	
Infr. contre la liberté individuelle	1				1		1			2	2	
Hormones et dopage		2				1	1					
Carte d'identité				1			2					
Contravention Code pénal	3											
Protection des revenus publics										1	1	
Travail			1				1					
Autres infractions Code pénal								1				
Infr. contre la Sécurité de l'Etat										1		
Législation économique												1
Traite des êtres humains				1								
Sous-total	194	246	198	207	207	198	198	230	336	264	214	211
Contravention règlement policier local		1	1	8	10	2	2	3	2	7	10	16
Sous-total		1	1	8	10	2	2	3	2	7	10	16
Total	194	247	199	215	217	200	200	233	338	271	224	227



I.1. Catégorie des infractions : Vol et extorsion (top 5 des infractions au niveau national 2023)

Aubel

	2000	2013	2014	2015	2016	2017	2018	2019	2020	2021	2022	2023
Vol avec circ. agr.	54	83	39	45	42	33	31	35	37	21	21	21
Vol sans circ. agr.	38	57	39	34	42	41	34	23	29	26	26	43
Extorsion		1	2	1			1	2				2
Vol non spécifié	4				1							
Total	96	141	80	80	85	74	66	60	66	47	47	66





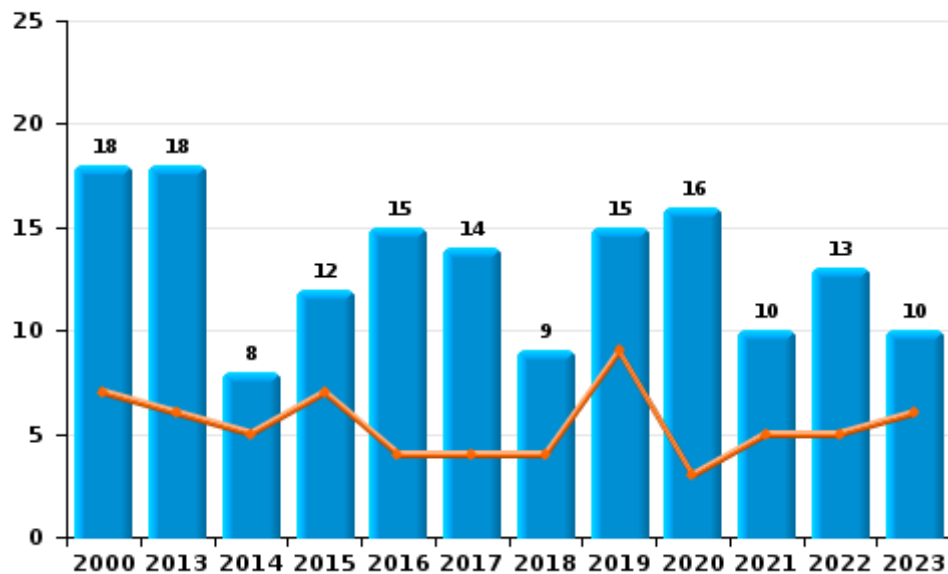
I.2. Catégorie des infractions : Dégradation de la propriété (top 5 des infractions au niveau national 2023)

Aubel

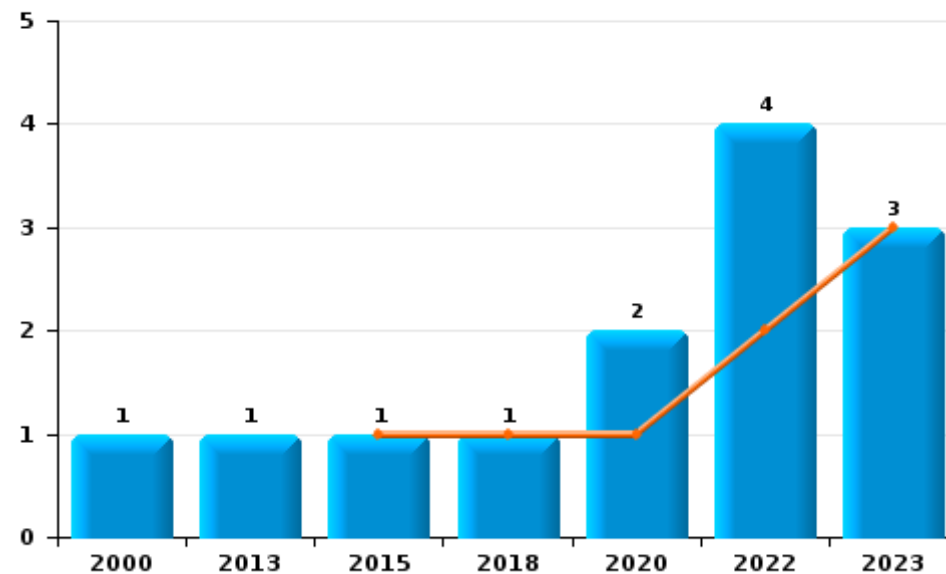
	2000	2013	2014	2015	2016	2017	2018	2019	2020	2021	2022	2023
Vandalisme	18	18	8	12	15	14	9	15	16	10	13	10
Incendie involontaire	1	1							2		3	3
Destruction, dénaturaion, dégradation	3		2		1				1			
Incendie volontaire				1			1				1	
Total	22	19	10	13	16	14	10	15	19	10	17	13



Vandalisme



Incendie

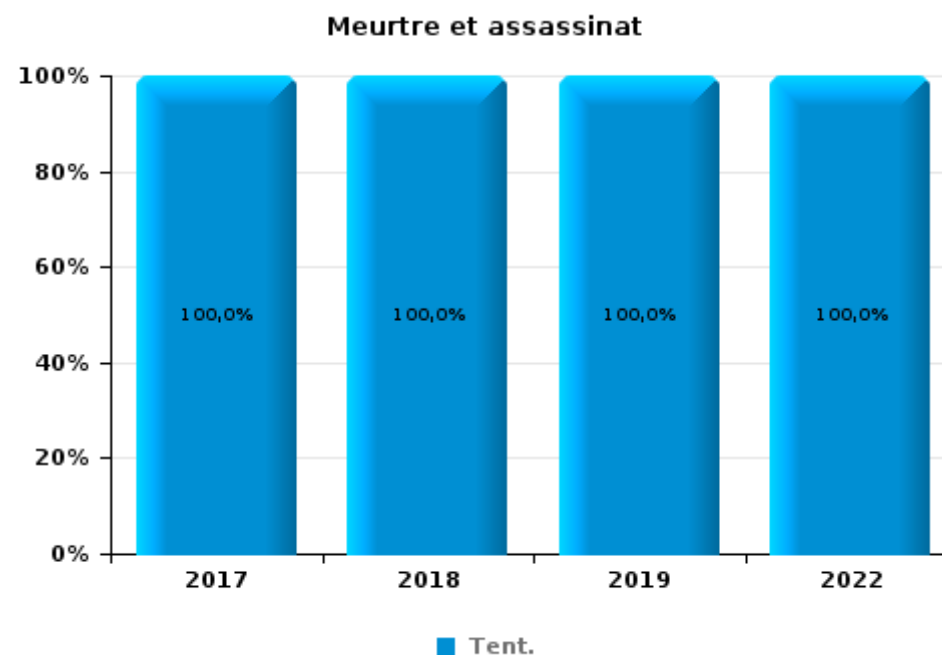
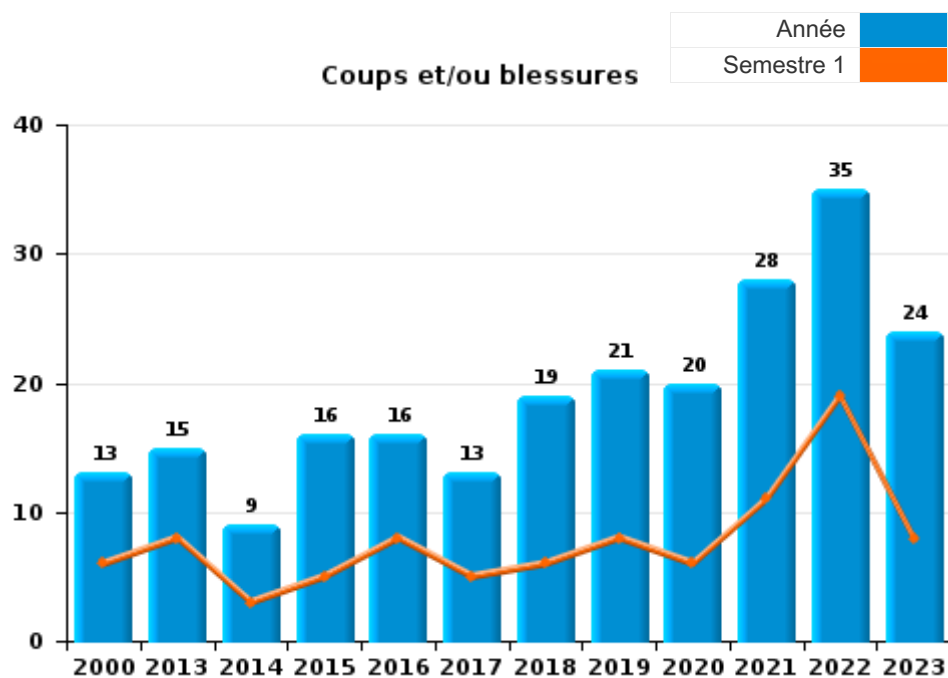




I.3. Catégorie des infractions : Infr. contre l'intégrité physique (top 5 des infractions au niveau national 2023)

Aubel

	2000	2013	2014	2015	2016	2017	2018	2019	2020	2021	2022	2023
Coups et/ou blessures	13	15	9	16	16	13	19	21	20	28	35	24
Autres	1	1	1	1	2	4	1	2	1	2	1	1
Meurtre et assassinat						1	1	2			1	
Total	14	16	10	17	18	18	21	25	21	30	37	25

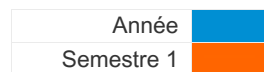




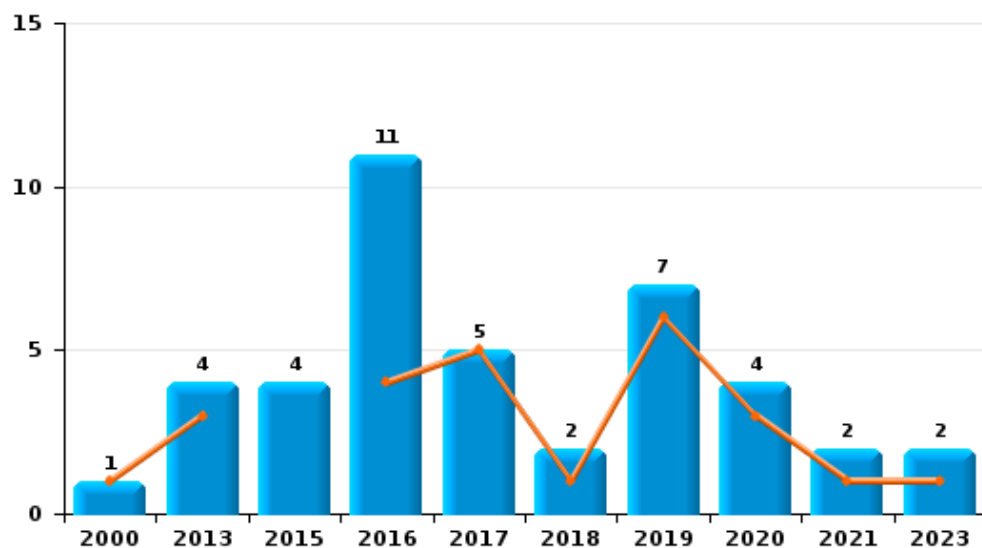
I.4. Catégorie des infractions : Drogues (top 5 des infractions au niveau national 2023)

Aubel

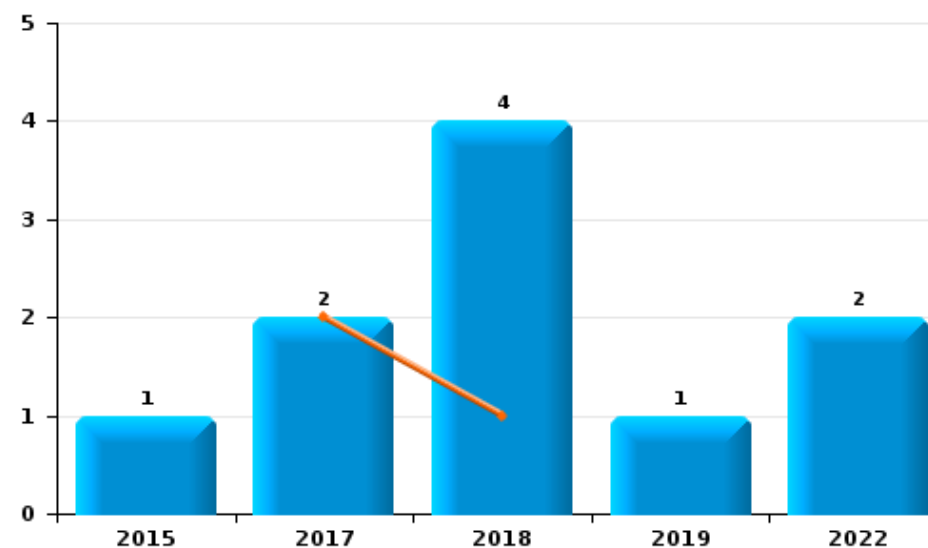
	2000	2013	2014	2015	2016	2017	2018	2019	2020	2021	2022	2023
Détention	1	4		4	11	5	2	7	4	2		2
Commerce				1		2	4	1			2	
Fabrication		2				2	1	1	1	1	1	
Importation et exportation		2	1		5	1						
Usage	1										1	
Total	2	8	1	5	16	10	7	9	5	3	4	2



Détention



Commerce





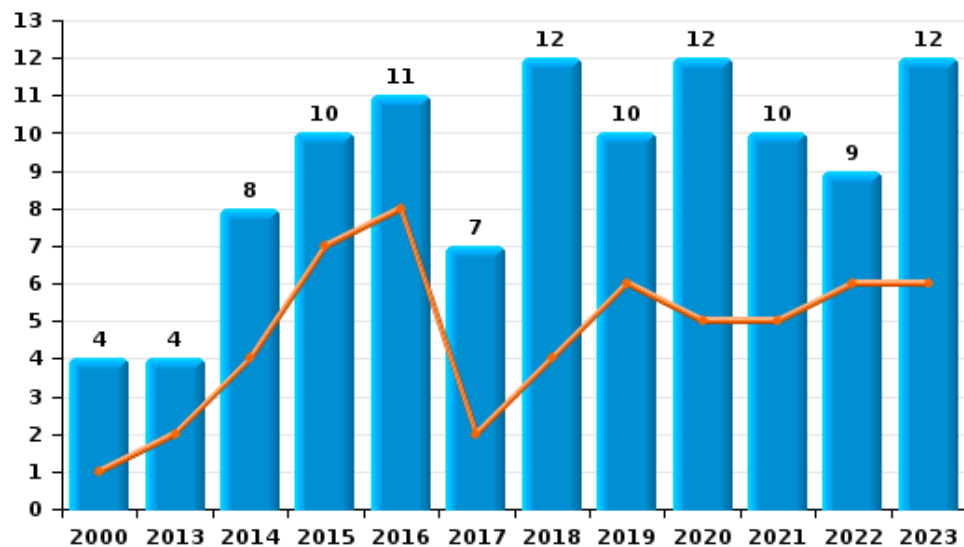
I.5. Catégorie des infractions : Fraude (top 5 des infractions au niveau national 2023)

Aubel

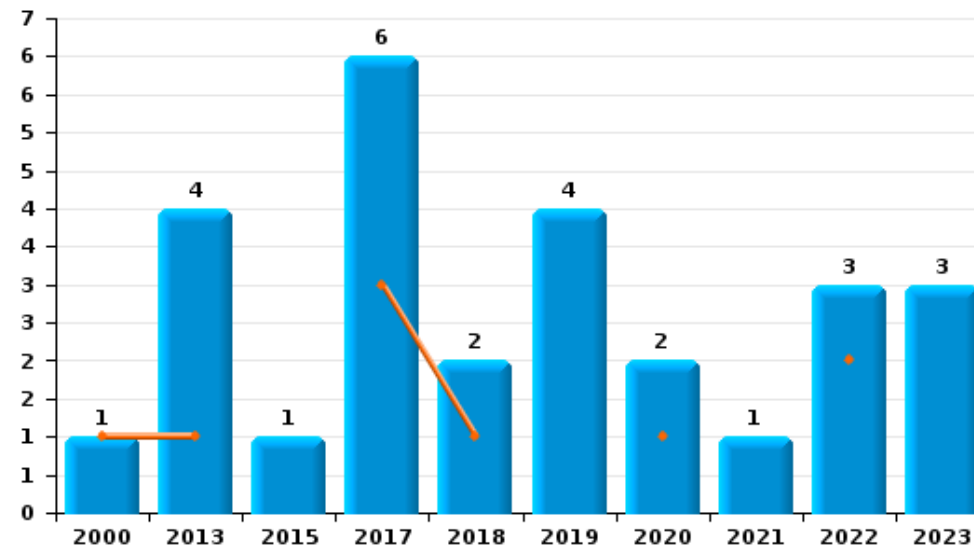
	2000	2013	2014	2015	2016	2017	2018	2019	2020	2021	2022	2023
Escroquerie	4	4	8	10	11	7	12	10	12	10	9	12
Abus de confiance et infr. apparentées	1	4		1		6	2	4	2	1	3	3
Détournement et destruction frauduleuse	11		1				1	1	1	1	1	
Grivèlerie	1	1				1	1	1				
Recel	1	1						1	1			1
Fraudes: Autres	1		1		1						1	
Infr. liées à l'insolvabilité											1	
Total	19	10	10	11	12	14	16	17	16	12	15	16



Escroquerie



Abus de confiance et infr. apparentées



STATISTIQUES POLICIERES DE CRIMINALITE

LIEU DE PERPETRATION: COMMUNE

Aubel

PARTIE II : FIGURES CRIMINELLES / PHENOMENES



Aubel

FC Vol moyen de transport

	2000	2013	2014	2015	2016	2017	2018	2019	2020	2021	2022	2023
Vol de voiture	11	10	3	4	5		2	4	3	2	1	1
Vol de moto		3	2	1	2	1						1
Vol dans les garages		2			1					1		
Vol de vélomoteur	8					4		3			1	
Vol de vélo	2			4		2	4		2	1	3	2

FC Cambriolage

	2000	2013	2014	2015	2016	2017	2018	2019	2020	2021	2022	2023
Cambriolage dans habitation	37	34	19	25	22	20	21	16	20	10	10	13
Cambriolage ds entreprise ou commerce	6	26	14	7	8	4	5	7	5	3	5	4
Cambriolage ds service public ou bâtiment administ	1		1		1					2		1
Vol au bélier	1	1										
Cambriolage dans bâtiment (total)	43	60	34	32	31	24	26	23	25	15	15	18



FC Vol autre

	2000	2013	2014	2015	2016	2017	2018	2019	2020	2021	2022	2023
Vol à main armée		1	4	1		1		1	1			
Vol avec violence sans arme	2	4	1	2	3	2	2	2		1	3	2
Vol dans ou sur un véhicule	12	11	4	10	6	2	2	8	7	1	5	3
Vol d'armes et explosifs		2		2			1	1			1	
Vol à l'arraché		1		1					1			
Vol à la tire		3	4	4	3	4	3	2	1	2	2	1
Vol à l'étalage	4	11	6	4	7	3	6	4	11	11	5	19
Vol par ruse	1	4	1	2	1		1	2	1	1	2	
Vol de métaux	1	1				1						
Vol sur les chantiers	2	2				4	2		1	1		1
Home-invasion				1				1				
Vol d'animaux	2		1			1	1	1				

Criminalité ICT

	2000	2013	2014	2015	2016	2017	2018	2019	2020	2021	2022	2023
Fraude de cartes de paiements		1	2	1		3	1	1	2		2	2
Phishing				1							2	8
Ransomware						1		1				

FC Autre

	2000	2013	2014	2015	2016	2017	2018	2019	2020	2021	2022	2023
Violence contre les métiers d'intérêt général				2					1	2		
Graffiti				1			1	1				1
Dégradation de voiture	1	11	5	8	9	10	4	12	2	6	5	5
Rixe au couteau								1				1



PH Violence intrafamiliale (VIF)

	2000	2013	2014	2015	2016	2017	2018	2019	2020	2021	2022	2023
VIF: physique, dans le couple	1	5	4	5	9	6	7	7	8	9	16	6
VIF: physique, envers des descendants		1	1		1	3	1		1	1	2	2
VIF: physique, envers d'autres membres	4					1	1		2		2	6
VIF: sexuelle, envers des descendants	1								3			
VIF: psychique, dans le couple	2	7	8	12	3	8	4	37	6	10	7	2
VIF: psychique, envers des descendants		1							1			
VIF: psychique, envers d'autres membres	1								1			
VIF: économique, dans le couple				1				1			2	
VIF: économique, envers d'autres membres	4							2	1			

PH Hormones et dopage

	2000	2013	2014	2015	2016	2017	2018	2019	2020	2021	2022	2023
Dopage humain		2				1	1					

PH Drogues

	2000	2013	2014	2015	2016	2017	2018	2019	2020	2021	2022	2023
Vente de cocaïne								1				
Production de cannabis (culture)		1				1	1			1	1	
Import-export d'héroïne			1									

PH Trafic d'armes

	2000	2013	2014	2015	2016	2017	2018	2019	2020	2021	2022	2023
Commerce et production d'arme non à feu								1				



PH Traite des êtres humains

	2000	2013	2014	2015	2016	2017	2018	2019	2020	2021	2022	2023
TEH - exploitation économique	1											
TEH - exploitation sexuelle				1								

PH Violence dans l'espace public

	2000	2013	2014	2015	2016	2017	2018	2019	2020	2021	2022	2023
Violence physique (transport public)								1				
Violence physique (voie publique)	3	4	6	8	5	1	4	8	3	10	10	8
Violence physique (autre endroit public)		1	1	2								
Violence physique (endroit accessible au public)	5	2	2	2			3	2	1	8		2
Violence sexuelle (voie publique)				1						1		
Violence sexuelle (endroit accessible au public)			1								1	1
Violence psychique (transport public)			1									
Violence psychique (voie publique)	2	3	6	4	2	3	7	7	5	4	8	9
Violence psychique (autre endroit public)		3	1	1		1	1					
Violence psychique (endroit accessible au public)	2	1	2	1	5	1	2			2		4
Vol à main armée (voie publique)			1									
Vol à main armée (endroit accessible au public)		1	2			1			1			
Vol avec violence sans arme (voie publique)		2		1	2	1					1	
Vol avec violence sans arme (endr. acces. au pub.)	1	1		1				1			2	

PH Autre

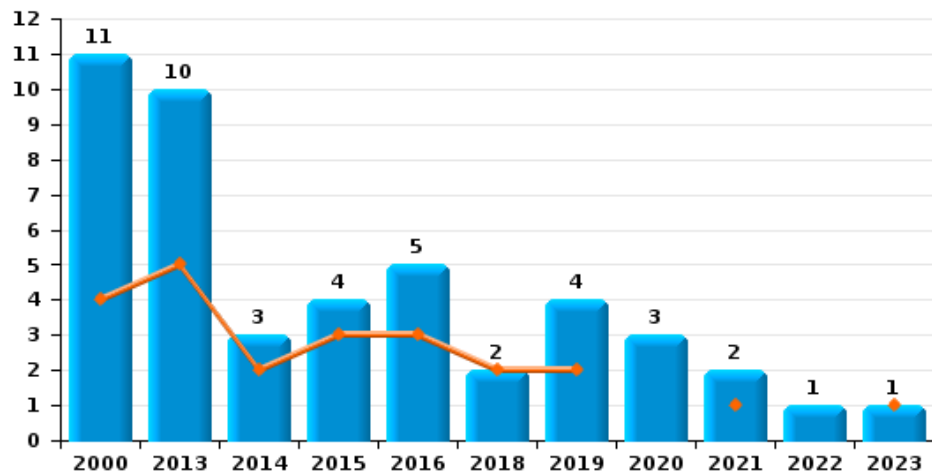
	2000	2013	2014	2015	2016	2017	2018	2019	2020	2021	2022	2023
Terrorisme, extrémisme et radicalisme										1		
Cyberharcèlement		2	1	2		3	2		1		2	1
Fraude à l'identité			3	2		1	2		1	1		1



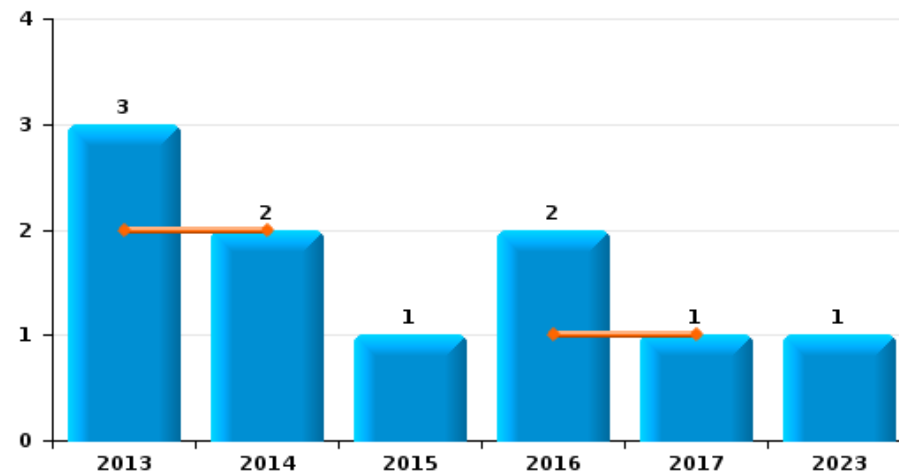
Aubel

Année	■
Semestre 1	■

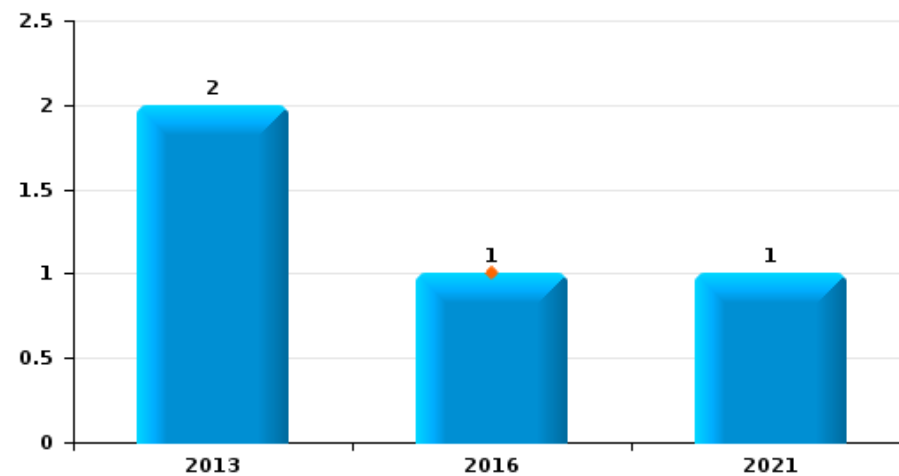
Vol de voiture



Vol de moto

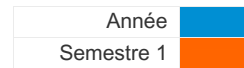


Vol dans les garages

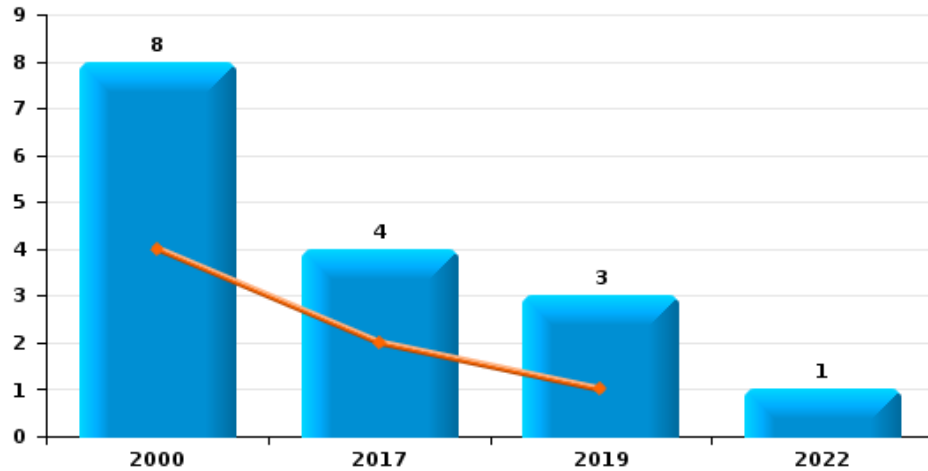




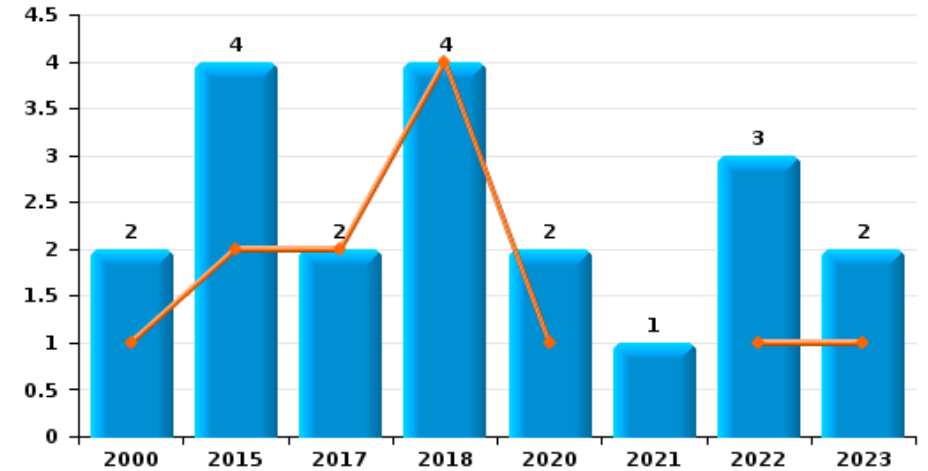
Aubel



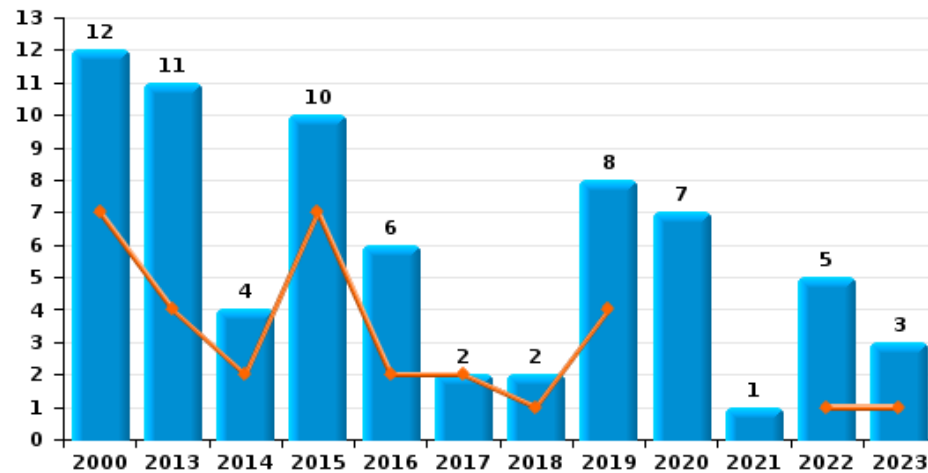
Vol de vélomoteur



Vol de vélo



Vol dans ou sur un véhicule

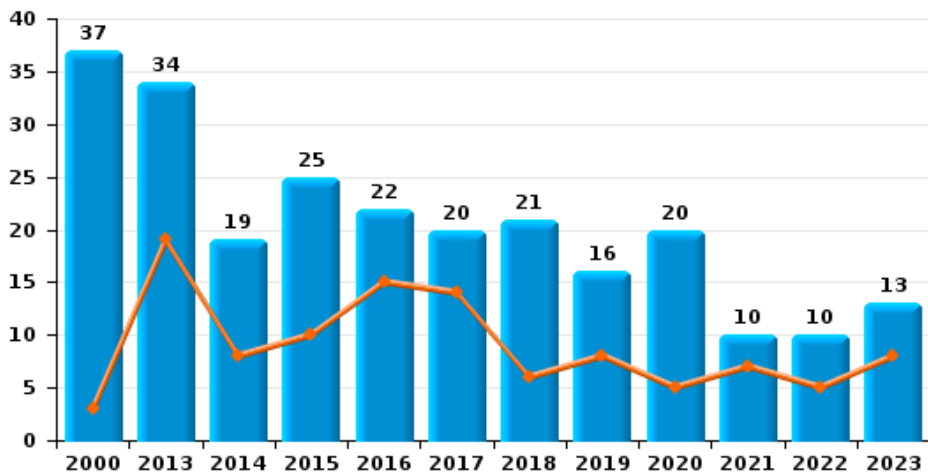




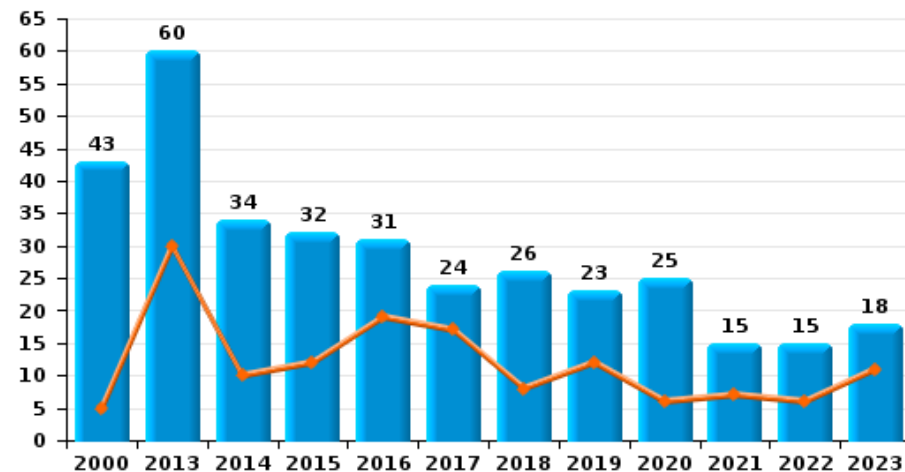
Aubel



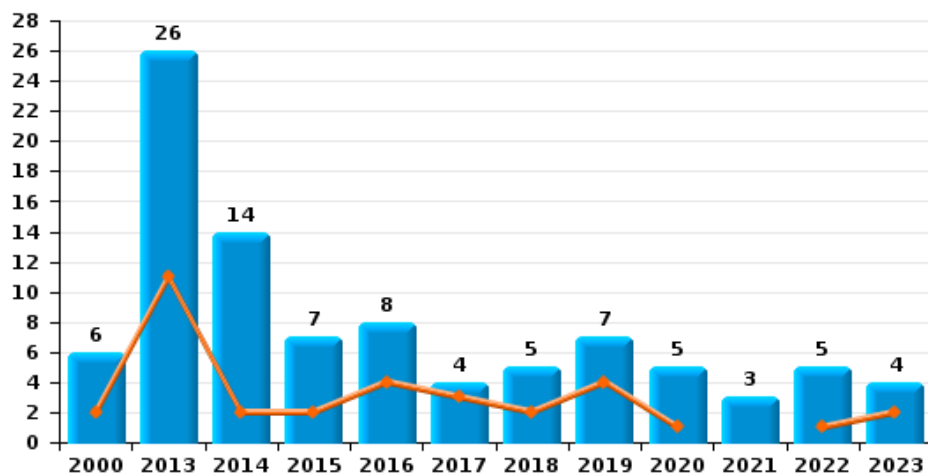
Cambriolage dans habitation



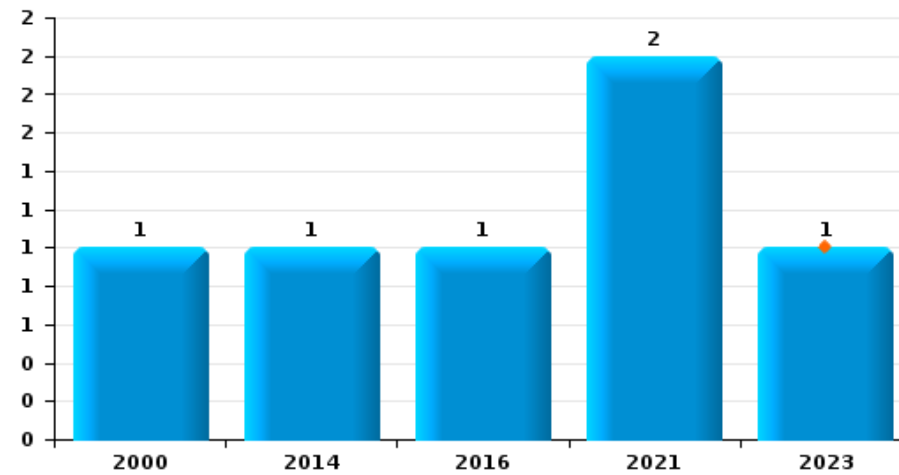
Cambriolage dans bâtiment (total)



Cambriolage ds entreprise ou commerce

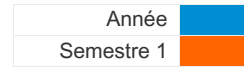


Cambriolage ds service public ou bâtiment administratif

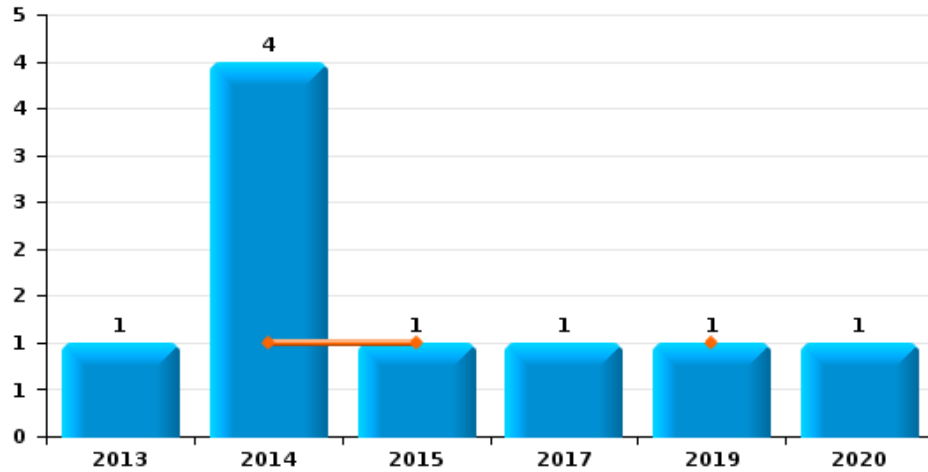




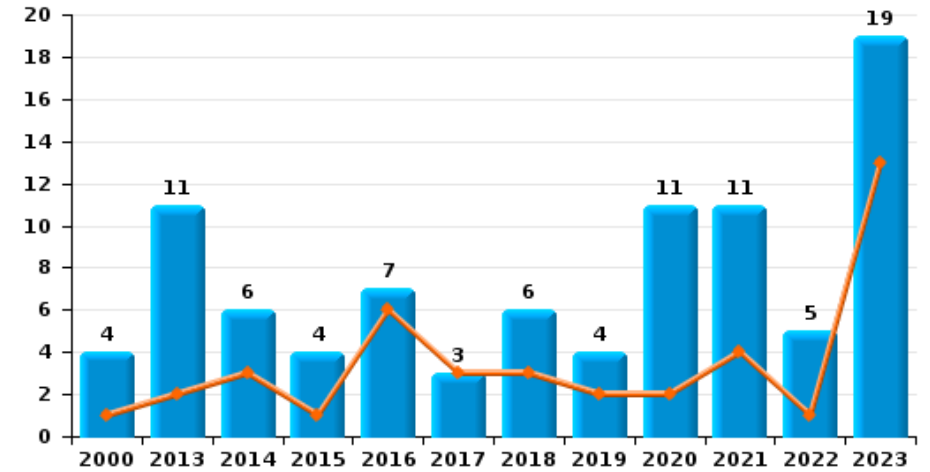
Aubel



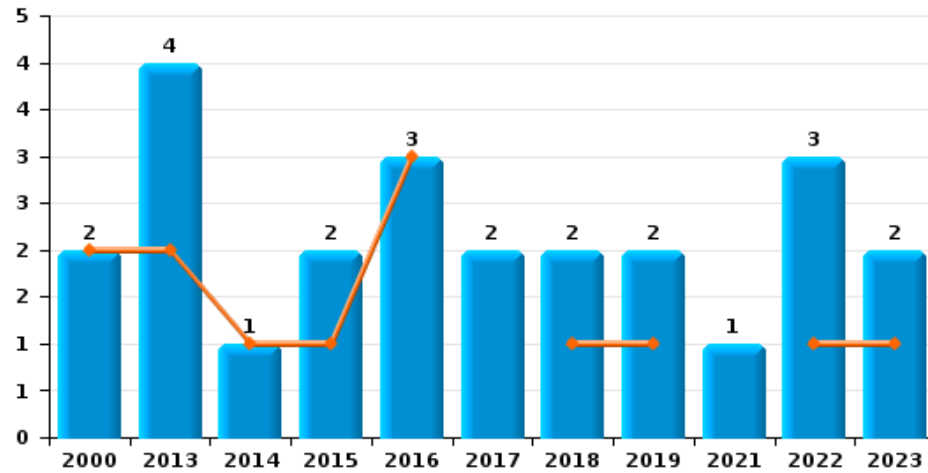
Vol à main armée



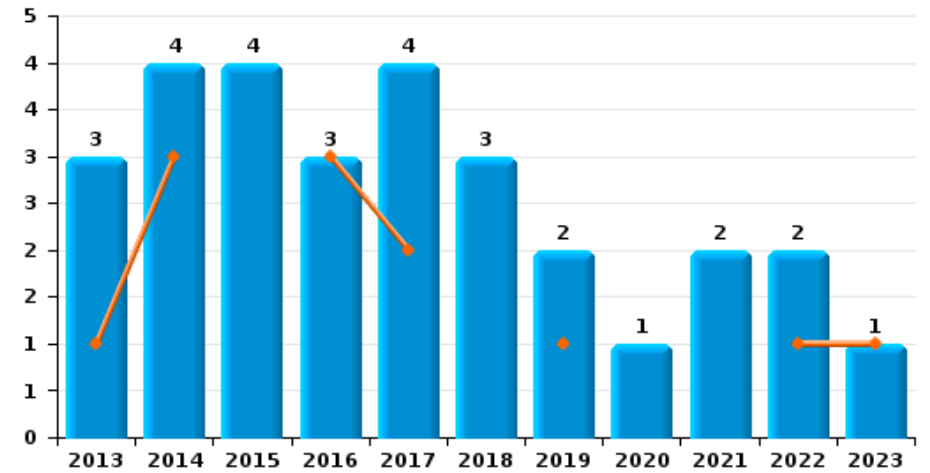
Vol à l'étalage



Vol avec violence sans arme



Vol à la tire

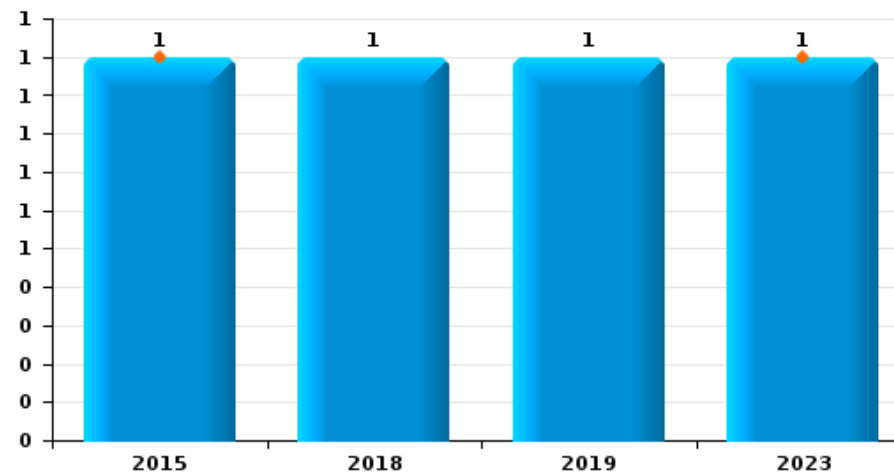




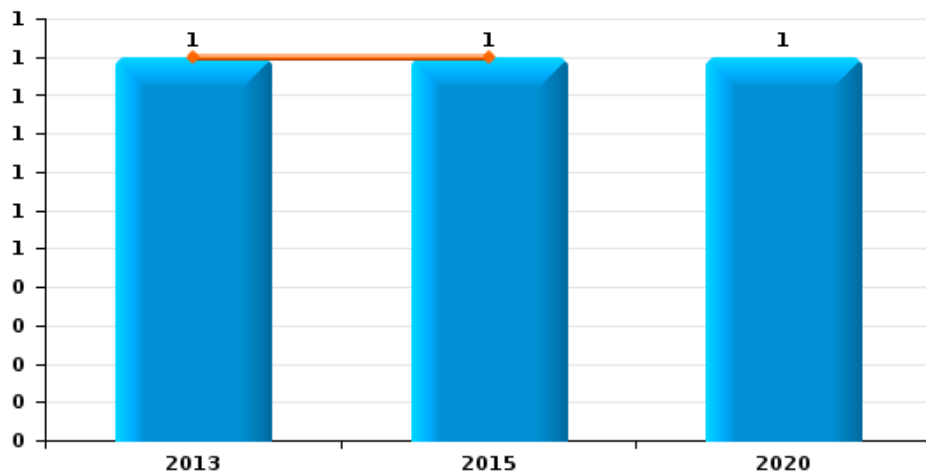
Aubel

Année	■
Semestre 1	■

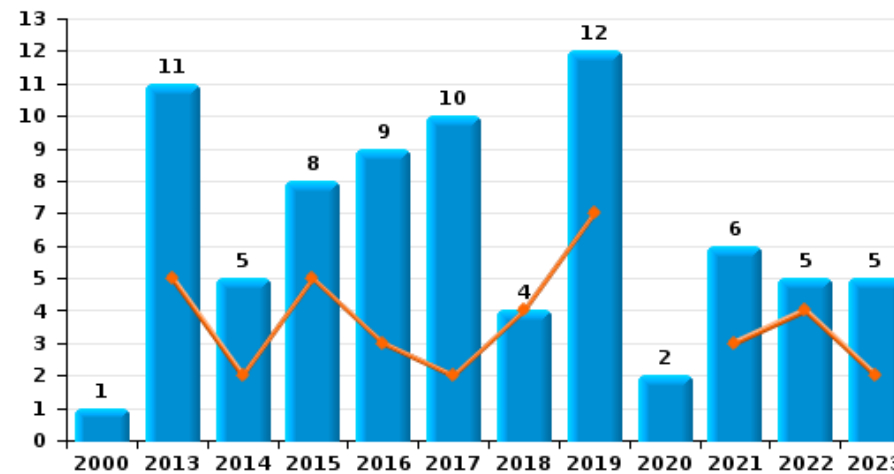
Graffiti



Vol à l'arraché



Dégradation de voiture





Aubel

FC Vol moyen de transport

		2000	2013	2014	2015	2016	2017	2018	2019	2020	2021	2022	2023
Vol de voiture	Sem 1	4	5	2	3	3		2	2		1		1
	Sem 2	7	5	1	1	2			2	3	1	1	
	Total	11	10	3	4	5		2	4	3	2	1	1
Vol de moto	Sem 1		2	2		1	1						
	Sem 2		1		1	1							1
	Total		3	2	1	2	1						1
Vol dans les garages	Sem 1					1							
	Sem 2		2								1		
	Total		2			1					1		
Vol de vélomoteur	Sem 1	4					2		1				
	Sem 2	4					2		2			1	
	Total	8					4		3			1	
Vol de vélo	Sem 1	1			2		2	4		1		1	1
	Sem 2	1			2					1	1	2	1
	Total	2			4		2	4		2	1	3	2



FC Cambriolage

		2000	2013	2014	2015	2016	2017	2018	2019	2020	2021	2022	2023
Cambriolage dans habitation	Sem 1	3	19	8	10	15	14	6	8	5	7	5	8
	Sem 2	34	15	11	15	7	6	15	8	15	3	5	5
Total		37	34	19	25	22	20	21	16	20	10	10	13
Cambriolage ds entreprise ou commerce	Sem 1	2	11	2	2	4	3	2	4	1		1	2
	Sem 2	4	15	12	5	4	1	3	3	4	3	4	2
Total		6	26	14	7	8	4	5	7	5	3	5	4
Cambriolage ds service public ou bâtiment administ	Sem 1												1
	Sem 2	1		1		1					2		
Total		1		1		1					2		1
Vol au bélier	Sem 1		1										
	Sem 2	1											
Total		1	1										
Cambriolage dans bâtiment (total)	Sem 1	5	30	10	12	19	17	8	12	6	7	6	11
	Sem 2	38	30	24	20	12	7	18	11	19	8	9	7
Total		43	60	34	32	31	24	26	23	25	15	15	18



FC Vol autre

		2000	2013	2014	2015	2016	2017	2018	2019	2020	2021	2022	2023
Vol à main armée	Sem 1			1	1				1				
	Sem 2		1	3			1			1			
	Total		1	4	1		1		1	1			
Vol avec violence sans arme	Sem 1	2	2	1	1	3		1	1			1	1
	Sem 2		2		1		2	1	1		1	2	1
	Total	2	4	1	2	3	2	2	2		1	3	2
Vol dans ou sur un véhicule	Sem 1	7	4	2	7	2	2	1	4			1	1
	Sem 2	5	7	2	3	4		1	4	7	1	4	2
	Total	12	11	4	10	6	2	2	8	7	1	5	3
Vol d'armes et explosifs	Sem 2		2		2			1	1			1	
	Total		2		2			1	1			1	
Vol à l'arraché	Sem 1		1		1								
	Sem 2									1			
	Total		1		1					1			
Vol à la tire	Sem 1		1	3		3	2		1			1	1
	Sem 2		2	1	4		2	3	1	1	2	1	
	Total		3	4	4	3	4	3	2	1	2	2	1
Vol à l'étagage	Sem 1	1	2	3	1	6	3	3	2	2	4	1	13
	Sem 2	3	9	3	3	1		3	2	9	7	4	6
	Total	4	11	6	4	7	3	6	4	11	11	5	19
Vol par ruse	Sem 1		1	1		1			1		1	2	
	Sem 2	1	3		2			1	1	1			
	Total	1	4	1	2	1		1	2	1	1	2	
Vol de métaux	Sem 1		1										
	Sem 2	1					1						
	Total	1	1				1						



FC Vol autre

		2000	2013	2014	2015	2016	2017	2018	2019	2020	2021	2022	2023
Vol sur les chantiers	Sem 1		2				2	1					
	Sem 2	2					2	1		1	1		1
	Total	2	2				4	2		1	1		1
Home-invasion	Sem 1				1				1				
	Total				1				1				
Vol d'animaux	Sem 1	1		1				1					
	Sem 2	1					1		1				
	Total	2		1			1	1	1				



Criminalité ICT

		2000	2013	2014	2015	2016	2017	2018	2019	2020	2021	2022	2023
Fraude de cartes de paiements	Sem 1			1	1		1		1				2
	Sem 2		1	1			2	1		2		2	
Total			1	2	1		3	1	1	2		2	2
Phishing	Sem 1				1								1
	Sem 2											2	7
Total					1							2	8
Ransomware	Sem 1								1				
	Sem 2						1						
Total							1		1				



FC Autre

		2000	2013	2014	2015	2016	2017	2018	2019	2020	2021	2022	2023
Violence contre les métiers d'intérêt général	Sem 2				2					1	2		
	Total				2					1	2		
Graffiti	Sem 1				1								1
	Sem 2							1	1				
	Total				1			1	1				1
Dégradation de voiture	Sem 1		5	2	5	3	2	4	7		3	4	2
	Sem 2	1	6	3	3	6	8		5	2	3	1	3
	Total	1	11	5	8	9	10	4	12	2	6	5	5
Rixe au couteau	Sem 2								1				1
	Total								1				1



PH Violence intrafamiliale (VIF)

		2000	2013	2014	2015	2016	2017	2018	2019	2020	2021	2022	2023
VIF: physique, dans le couple	Sem 1		2	2	3	3	2	3	3	4	4	7	3
	Sem 2	1	3	2	2	6	4	4	4	4	5	9	3
Total		1	5	4	5	9	6	7	7	8	9	16	6
VIF: physique, envers des descendants	Sem 1						2				1	2	1
	Sem 2		1	1		1	1	1		1			1
Total			1	1		1	3	1		1	1	2	2
VIF: physique, envers d'autres membres	Sem 1	4						1				1	2
	Sem 2						1			2		1	4
Total		4					1	1		2		2	6
VIF: sexuelle, envers des descendants	Sem 1									2			
	Sem 2	1								1			
Total		1								3			
VIF: psychique, dans le couple	Sem 1	2	3	1	7	1	4	2	33	5	4	5	
	Sem 2		4	7	5	2	4	2	4	1	6	2	2
Total		2	7	8	12	3	8	4	37	6	10	7	2
VIF: psychique, envers des descendants	Sem 1		1										
	Sem 2									1			
Total			1							1			
VIF: psychique, envers d'autres membres	Sem 1	1											
	Sem 2									1			
Total		1								1			
VIF: économique, dans le couple	Sem 1				1				1				
	Sem 2											2	
Total					1				1			2	



PH Violence intrafamiliale (VIF)

		2000	2013	2014	2015	2016	2017	2018	2019	2020	2021	2022	2023
VIF: économique, envers d'autres membres	Sem 1	2								1			
	Sem 2	2							2				
Total		4							2	1			



PH Hormones et dopage

		2000	2013	2014	2015	2016	2017	2018	2019	2020	2021	2022	2023
Dopage humain	Sem 1		2					1					
	Sem 2						1						
Total			2				1	1					



PH Drogues

		2000	2013	2014	2015	2016	2017	2018	2019	2020	2021	2022	2023
Vente de cocaïne	Sem 2								1				
	Total								1				
Production de cannabis (culture)	Sem 1		1				1	1			1		
	Sem 2											1	
	Total		1				1	1			1	1	
Import-export d'héroïne	Sem 2			1									
	Total			1									



PH Trafic d'armes

		2000	2013	2014	2015	2016	2017	2018	2019	2020	2021	2022	2023
Commerce et production d'arme non à feu	Sem 1								1				
	Total								1				



PH Traite des êtres humains

		2000	2013	2014	2015	2016	2017	2018	2019	2020	2021	2022	2023
TEH - exploitation économique	Sem 1	1											
	Total	1											
TEH - exploitation sexuelle	Sem 1				1								
	Total				1								



PH Violence dans l'espace public

		2000	2013	2014	2015	2016	2017	2018	2019	2020	2021	2022	2023
Violence physique (transport public)	Sem 2								1				
	Total								1				
Violence physique (voie publique)	Sem 1	1	3	3	1	3	1	1	4		3	6	2
	Sem 2	2	1	3	7	2		3	4	3	7	4	6
Total		3	4	6	8	5	1	4	8	3	10	10	8
Violence physique (autre endroit public)	Sem 1		1	1									
	Sem 2				2								
Total			1	1	2								
Violence physique (endroit accessible au public)	Sem 1	2	2					1			2		1
	Sem 2	3		2	2			2	2	1	6		1
Total		5	2	2	2			3	2	1	8		2
Violence sexuelle (voie publique)	Sem 2				1						1		
	Total				1						1		
Violence sexuelle (endroit accessible au public)	Sem 2			1								1	1
	Total			1								1	1
Violence psychique (transport public)	Sem 1			1									
	Total			1									
Violence psychique (voie publique)	Sem 1		3	3	1	2	3	4	5		2	3	1
	Sem 2	2		3	3			3	2	5	2	5	8
Total		2	3	6	4	2	3	7	7	5	4	8	9
Violence psychique (autre endroit public)	Sem 1		1	1			1						
	Sem 2		2		1			1					
Total			3	1	1		1	1					



PH Violence dans l'espace public

		2000	2013	2014	2015	2016	2017	2018	2019	2020	2021	2022	2023
Violence psychique (endroit accessible au public)	Sem 1		1	1		4	1	1			1		1
	Sem 2	2		1	1	1		1			1		3
Total		2	1	2	1	5	1	2			2		4
Vol à main armée (voie publique)	Sem 2			1									
	Total			1									
Vol à main armée (endroit accessible au public)	Sem 2		1	2			1			1			
	Total		1	2			1			1			
Vol avec violence sans arme (voie publique)	Sem 1		1			2						1	
	Sem 2		1		1		1						
Total			2		1	2	1					1	
Vol avec violence sans arme (endr. acces. au pub.)	Sem 1	1	1		1								
	Sem 2								1			2	
Total		1	1		1				1			2	



PH Autre

		2000	2013	2014	2015	2016	2017	2018	2019	2020	2021	2022	2023
Terrorisme, extrémisme et radicalisme	Sem 1										1		
	Total										1		
Cyberharcèlement	Sem 1		1		1		1	1				1	
	Sem 2		1	1	1		2	1		1		1	1
	Total		2	1	2		3	2		1		2	1
Fraude à l'identité	Sem 1			2			1	1					1
	Sem 2			1	2			1		1	1		
	Total			3	2		1	2		1	1		1



Aubel

2022

FC Vol moyen de transport

	Mai	Août	Oct	Total
Vol de voiture			1	1
Vol de vélomoteur		1		1
Vol de vélo	1	2		3

FC Cambriolage

	Jan	Mar	Avr	Mai	Juin	Août	Sep	Oct	Déc	Total
Cambriolage dans habitation	2	1		1	1	1	1	2	1	10
Cambriolage ds entreprise ou commerce			1			4				5
Cambriolage dans bâtiment (total)	2	1	1	1	1	5	1	2	1	15

FC Vol autre

	Jan	Avr	Mai	Juil	Août	Oct	Nov	Déc	Total
Vol avec violence sans arme			1		2				3
Vol dans ou sur un véhicule		1		1		1	2		5
Vol d'armes et explosifs						1			1
Vol à la tire		1						1	2
Vol à l'étalage	1					2		2	5
Vol par ruse			2						2

Criminalité ICT

	Sep	Oct	Déc	Total
Fraude de cartes de paiements	1		1	2
Phishing	1	1		2



FC Autre

	Fév	Mar	Avr	Déc	Total
Dégradation de voiture	1	2	1	1	5

PH Violence intrafamiliale (VIF)

	Jan	Fév	Mar	Avr	Mai	Juin	Juil	Août	Sep	Oct	Nov	Déc	Total
VIF: physique, dans le couple	1		1		4	1	1		1	3	1	3	16
VIF: physique, envers des descendants		1	1										2
VIF: physique, envers d'autres membres						1	1						2
VIF: psychique, dans le couple	1	2		1	1			1		1			7
VIF: économique, dans le couple								1	1				2

PH Drogues

	Août	Total
Production de cannabis (culture)	1	1

PH Violence dans l'espace public

	Mar	Avr	Mai	Juin	Juil	Août	Sep	Oct	Nov	Déc	Total
Violence physique (voie publique)	3	1	1	1			3	1			10
Violence sexuelle (endroit accessible au public)							1				1
Violence psychique (voie publique)		2	1		1		1	1	1	1	8
Vol avec violence sans arme (voie publique)			1								1
Vol avec violence sans arme (endr. acces. au pub.)						2					2

PH Autre

	Avr	Déc	Total
Cyberharcèlement	1	1	2



2023

FC Vol moyen de transport

	Mar	Juin	Août	Sep	Total
Vol de voiture		1			1
Vol de moto			1		1
Vol de vélo	1			1	2

FC Cambriolage

	Jan	Fév	Avr	Mai	Juin	Août	Sep	Total
Cambriolage dans habitation	1	2	3	1	1	2	3	13
Cambriolage ds entreprise ou commerce			1		1		2	4
Cambriolage ds service public ou bâtiment administ				1				1
Cambriolage dans bâtiment (total)	1	2	4	2	2	2	5	18

FC Vol autre

	Jan	Fév	Mar	Avr	Mai	Juin	Août	Sep	Oct	Nov	Déc	Total
Vol avec violence sans arme			1							1		2
Vol dans ou sur un véhicule			1					1	1			3
Vol à la tire				1								1
Vol à l'étalage	2	3		1	5	2	1	2	1	1	1	19
Vol sur les chantiers							1					1

Criminalité ICT

	Mar	Avr	Mai	Juil	Août	Sep	Oct	Total
Fraude de cartes de paiements		1	1					2
Phishing	1			2	3	1	1	8



FC Autre

	Avr	Juin	Juil	Sep	Déc	Total
Graffiti		1				1
Dégradation de voiture	2			2	1	5
Rixe au couteau			1			1

PH Violence intrafamiliale (VIF)

	Jan	Mar	Avr	Mai	Juin	Juil	Sep	Oct	Nov	Déc	Total
VIF: physique, dans le couple	1		1	1		2			1		6
VIF: physique, envers des descendants		1								1	2
VIF: physique, envers d'autres membres			1		1		1			3	6
VIF: psychique, dans le couple							1	1			2

PH Violence dans l'espace public

	Jan	Fév	Avr	Mai	Juil	Août	Sep	Oct	Déc	Total
Violence physique (voie publique)	1		1		1		3		2	8
Violence physique (endroit accessible au public)		1							1	2
Violence sexuelle (endroit accessible au public)								1		1
Violence psychique (voie publique)	1				2	1	2	2	1	9
Violence psychique (endroit accessible au public)				1			1		2	4

PH Autre

	Juin	Nov	Total
Cyberharcèlement		1	1
Fraude à l'identité	1		1

STATISTIQUES POLICIERES DE CRIMINALITE

LIEU DE PERPETRATION: COMMUNE

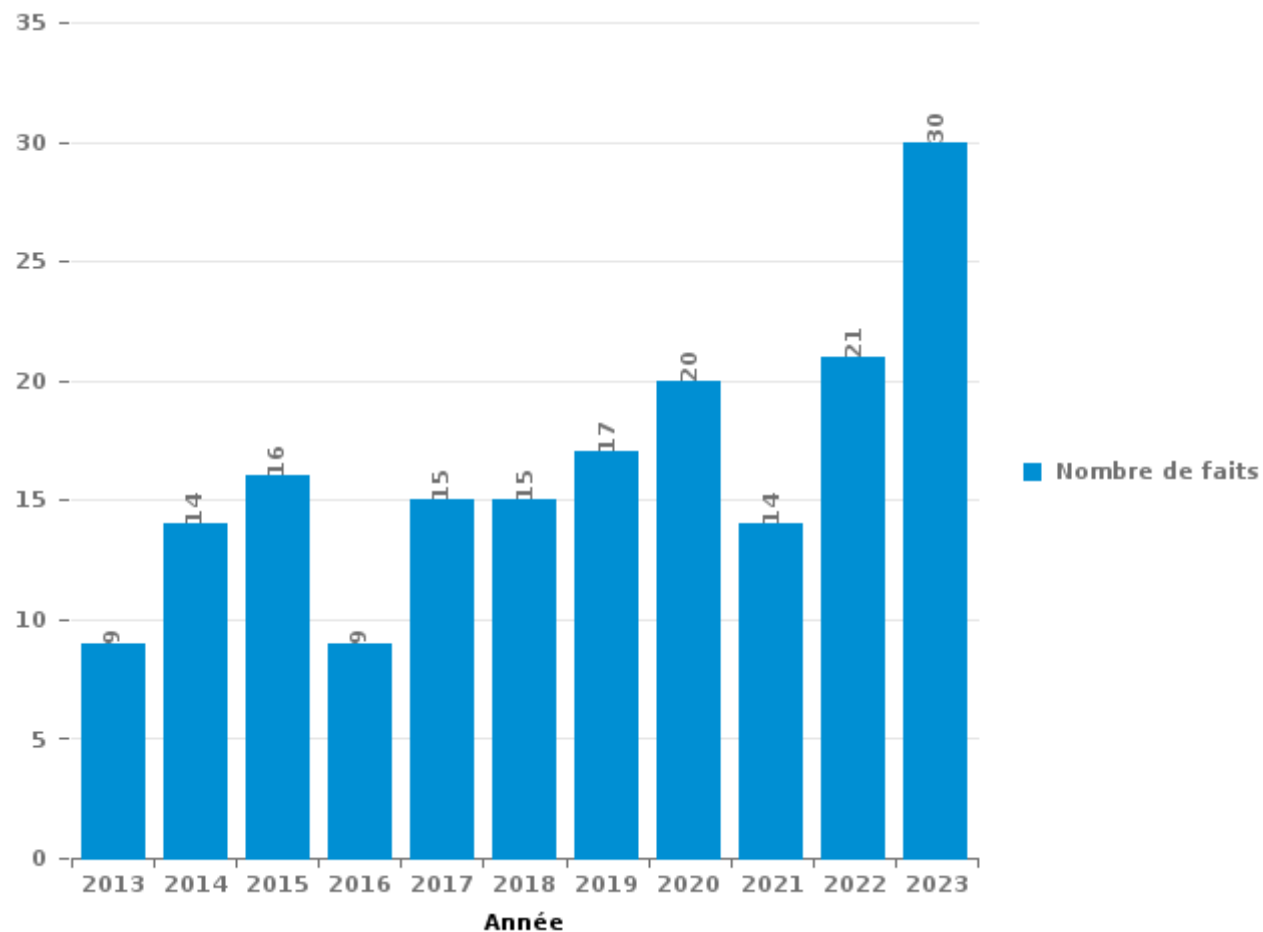
Aubel

PARTIE III : ICT



Aubel

Nombre total de délits avec un élément ICT/online, depuis 2013





Criminalité ICT/online au sens strict

Infractions (exhaustif)

	2013	2014	2015	2016	2017	2018	2019	2020	2021	2022	2023
Code pénal social: Infr. contre foi publique en droit pénal social: Faux en informatique					1						
Criminalité informatique: Faux en informatique:	1	1			1						
Criminalité informatique: Fraude informatique:	2	5	4	4	3	3	5	6	5	11	19
Criminalité informatique: Hacking:					1					1	1
Criminalité informatique: Sabotage:			1		1		1				
Total:	3	6	5	4	7	3	6	6	5	12	20

Figures criminelles (à considérer spécifiquement – ne pas additionner avec d'autres éléments – risque de double comptage!)

	2013	2014	2015	2017	2018	2019	2020	2022	2023
Fraude de cartes de paiements	1	2	1	3	1	1	2	2	2
Phishing			1					2	8
Ransomware				1		1			



Criminalité ICT/online au sens large

Infractions (uniquement si code-fait existe)

	2013	2014	2015	2016	2017	2018	2019	2020	2021	2022	2023
Armes et explosifs: Autre: Vente par correspondance/internet d'autre arme							1				
Fraude: Escroquerie: Fraude par internet	2	6	9	5	7	8	9	10	8	6	10
Total:	2	6	9	5	7	8	10	10	8	6	10

Figures criminelles (à considérer spécifiquement – ne pas additionner avec d'autres éléments – risque de double comptage!)

	2013	2014	2015	2017	2018	2020	2022	2023
Cyberharcèlement	2	1	2	3	2	1	2	1

STATISTIQUES POLICIERES DE CRIMINALITE

LIEU DE PERPETRATION: COMMUNE

Aubel

PARTIE IV : DESTINATION LIEU



Aubel

Vol et extorsion

	2000	2013	2014	2015	2016	2017	2018	2019	2020	2021	2022	2023
Habitation: maison	35	36	13	22	23	21	24	14	17	7	10	12
Magasin	10	18	20	13	14	9	10	5	14	12	9	25
Voie publique	16	14	12	15	20	13	10	9	11	4	8	11
Parking	2	14	4	14	6	2	4	6	6	3	2	3
Entreprise	6	17	4	2	4	1	4	8		1	1	1
Habitation: appartement	4	2	5	5	1	2	3	2	4	7	2	4
Horeca	2	8	5	2	2	5	1		3	2	1	1
Habitation: allée	2	7	1		1	1	3	3	3		3	
Habitation: dépendances	3	1	4		3	1	3	1	3	1	2	2
Inconnue	1	4		2	1	1		3			5	2
Autre		3	2	1	1	4		2	1		1	
Chantier	2	2				4	2		1	1		1
Habitation: garage	1	1	3	2	1	1			1			1
Habitation: non précisée	1	2		1	1	1	1	2	1			
Edifice religieux / lieu du culte	2		1		1				1	1	1	1
Habitation: autre	2	2	2			1		1				
Culture et loisirs	3	1	1							1		
Infrastructure sportive	1	2				1					2	
Maison de repos		1						2		2		1
Stade		3	1		1	1						
Banque / institution financière			1		2					2		
Terrain	1					1		1		2		
Service		1				1		1		1		
Cimetière			1		2							
Institution d'enseignement	1				1	1						
Aéroport							1					
Bâtiment administratif	1											
Médecin / dentiste / pharmacien												1
Moyen de transport: autobus / autocar		1										
Moyen de transport: camion						1						
Moyen de transport: train / tram / métro		1										
Moyen de transport: voiture				1								
Station essence						1						
Total	96	141	80	80	85	74	66	60	66	47	47	66

PPF/DGR/DRI/BIPOL - Statistiques policières de criminalité (date de clôture: 19/04/2024)
 Les données pour les années 2001 jusqu'à 2012 ne sont plus publiées mais restent disponibles sur demande auprès du service BIPOL.



Dégradation de la propriété

	2000	2013	2014	2015	2016	2017	2018	2019	2020	2021	2022	2023
Voie publique	8	1	1	7	9	9	4	6	3	4	4	1
Habitation: résidence principale	4	3		2	3	3	2		2	3	4	5
Parking		6	4	2	2	1		5		2	3	2
Habitation: allée	3	1	1				2	2		1	1	2
Terrain	2	1				1	1		6		2	
Habitation: dépendances	1						1		3		1	
Horeca		2	2						1			
Inconnue	2	1		1				1				
Habitation: jardin	1	1	1									
Stade					2			1				
Bureau de police			1	1								
Moyen de transport: voiture	1	1										
Service public									1			1
Aéroport		1										
Autre											1	
Chantier		1										
Cimetière											1	
Habitation: garage												1
Habitation: non précisée									1			
Infrastructure sportive												1
Institution d'enseignement									1			
Magasin									1			
Total	22	19	10	13	16	14	10	15	19	10	17	13

FPF/DGR/DRI/BIPOL - Statistiques policières de criminalité (date de clôture: 19/04/2024)
 Les données pour les années 2001 jusqu'à 2012 ne sont plus publiées mais restent disponibles sur demande auprès du service BIPOL.



Aubel

Infractions contre l'intégrité physique

	2000	2013	2014	2015	2016	2017	2018	2019	2020	2021	2022	2023
Habitation	7	5	3	5	12	13	9	10	16	10	22	10
Voie publique	1	2	5	7	5	3	5	9	3	10	11	10
Culture et loisirs	5	1	1				1			2		2
Parking		1					2		1	3		1
Entreprise		1		1			2	1		1		
Habitation: allée		3				1					1	1
Horeca	1		1					1		2		
Terrain		2				1	1					
Inconnue		1						1				1
Magasin				1				1		1		
Autre				1						1		
Moyen de transport: autre					1				1			
Service public											2	
Bureau de police				1								
Infrastructure sportive							1					
Institution d'enseignement											1	
Maison de repos				1								
Moyen de transport: train / tram / métro								1				
Stade								1				
Total	14	16	10	17	18	18	21	25	21	30	37	25

FPF/DGR/DRI/BIPOL - Statistiques policières de criminalité (date de clôture: 19/04/2024)
 Les données pour les années 2001 jusqu'à 2012 ne sont plus publiées mais restent disponibles sur demande auprès du service BIPOL.

STATISTIQUES POLICIERES DE CRIMINALITE

LIEU DE PERPETRATION: COMMUNE

Aubel

PARTIE V : OBJETS ET MOYENS DE TRANSPORT

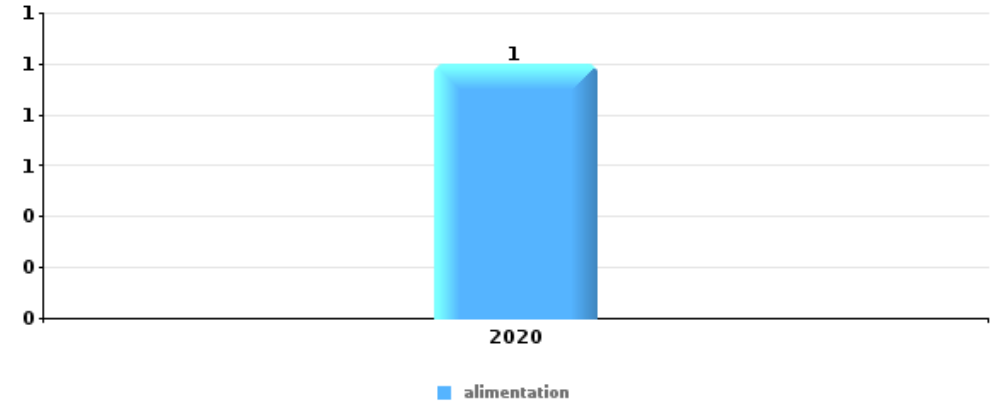


Aubel

Vol à main armée

Top 5 Objets volés (sbd nombre de faits)

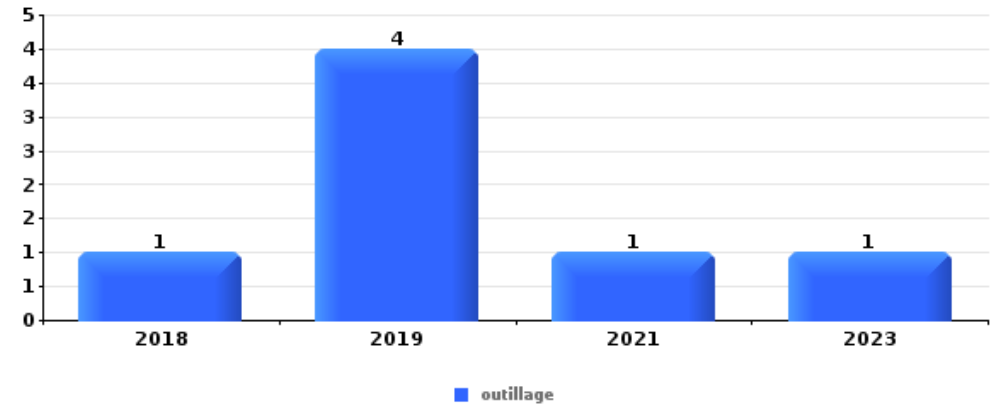
	2018	2019	2020	2021	2022	2023
1 alimentation			1			



Vol dans ou sur un véhicule

Top 5 Objets volés (sbd nombre de faits)

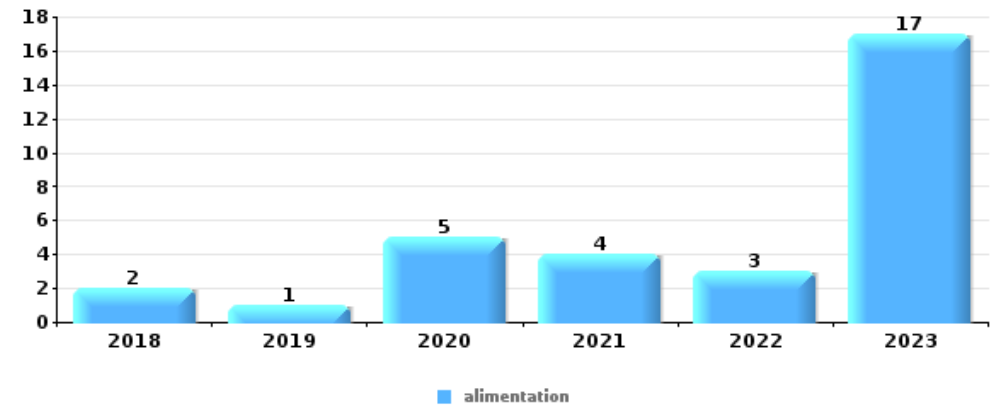
	2018	2019	2020	2021	2022	2023
1 outillage	1	4		1		1
2 argent	1	1	2		2	
2 permis de conduire	1	1	3		1	
4 carte d'identité / passeport	1	1	2		1	
5 carte bancaire / carte de crédit			2		1	
5 plaque d'immatriculation			2			1
5 portefeuille	1		2			





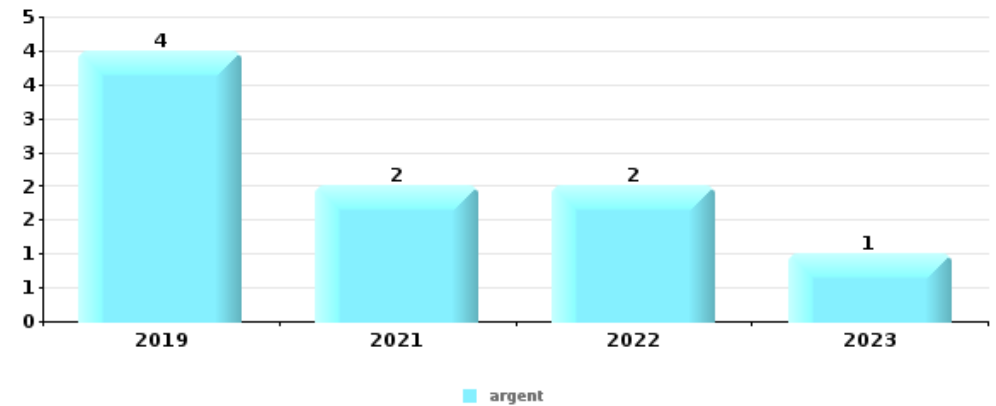
Vol à l'étalage

Top 5 Objets volés (sbd nombre de faits)		2018	2019	2020	2021	2022	2023
1	alimentation	2	1	5	4	3	17
2	vêtement	4	2		5		
3	tabac	1		2			
4	parfum / produit de beauté	1					1
4	portefeuille			1	1		



Cambrilage ds entreprise ou commerce

Top 5 Objets volés (sbd nombre de faits)		2018	2019	2020	2021	2022	2023
1	argent		4		2	2	1
2	outillage	1	2			1	1
3	coffre-fort / coffret (argent) / caisse		1		2	1	
4	alimentation			1		1	
4	appareil photo		1			1	
4	GSM et accessoires		1			1	
4	multimédia		2				
4	ordinateur et accessoires		1			1	

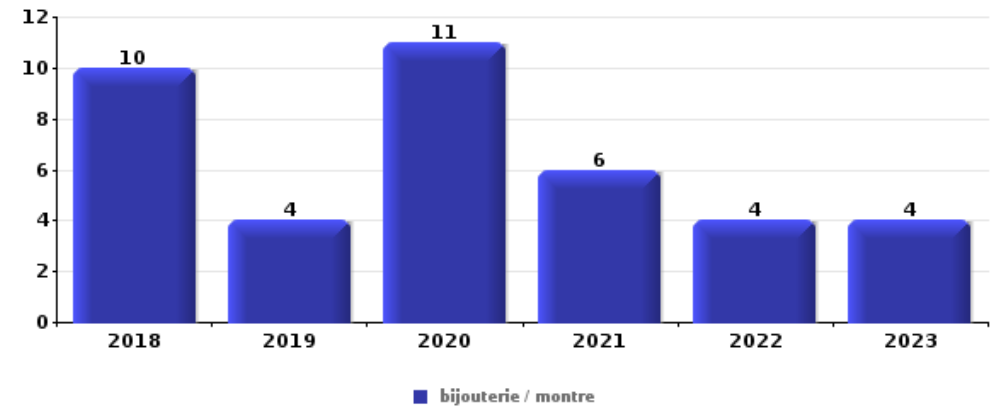




Cambrassage dans habitation

Top 5 Objets volés (sbd nombre de faits)

	2018	2019	2020	2021	2022	2023
1 bijouterie / montre	10	4	11	6	4	4
2 argent	9	2	6	1	4	6
3 multimédia	6		1	1	1	2
4 vêtement	5			3		1
5 lunettes / verres de contact	5		2	1		
5 sac à main	3	1	1	2	1	



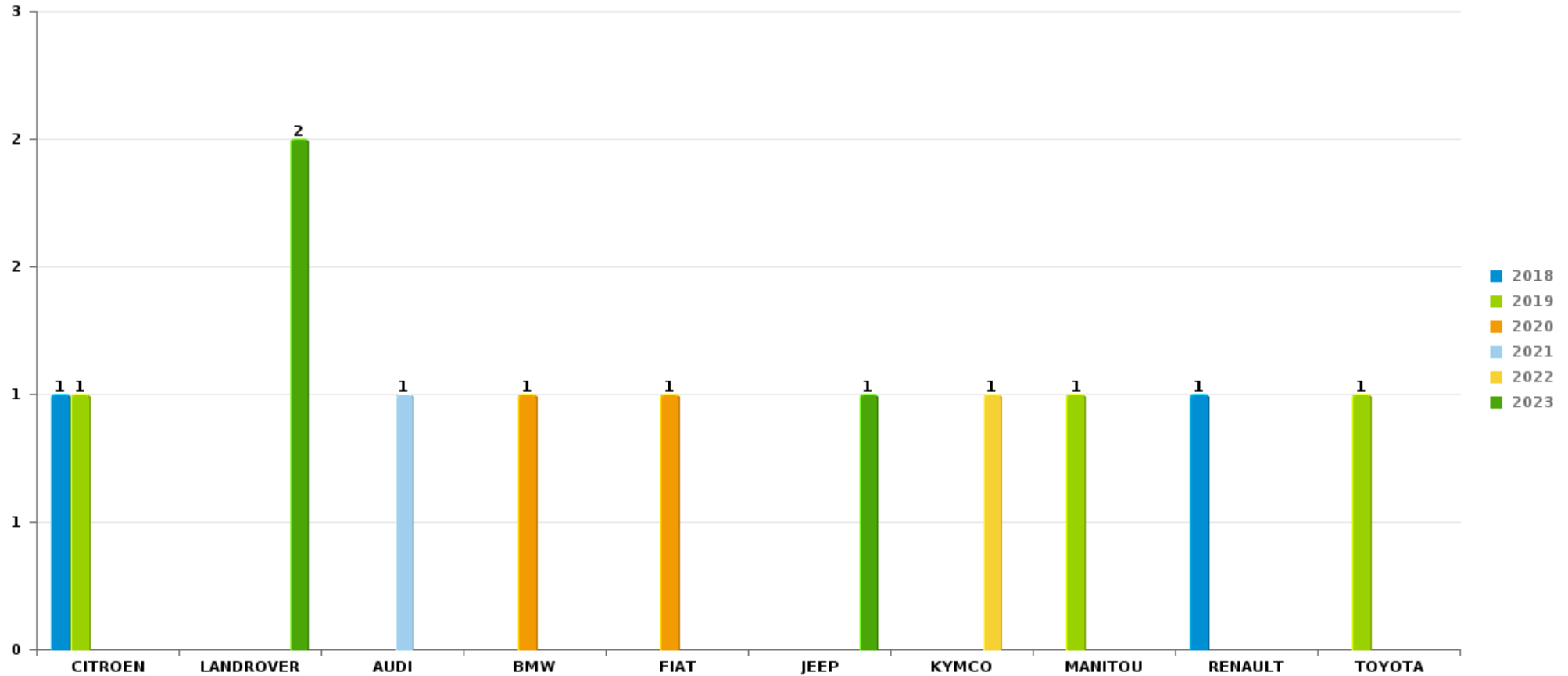
Remarque: en ce qui concerne les objets, aucun total n'est reproduit étant donné que plusieurs objets peuvent avoir été volés lors d'un même fait.



Aubel

Vol de voiture

Nombre de voitures volées par marque (Top 5)



STATISTIQUES POLICIERES DE CRIMINALITE

LIEU DE PERPETRATION: COMMUNE

Aubel

PARTIE VI : SUSPECTS



Partie 1: Niveau FAITS (comptage du nombre de faits pour lesquels un certain type de suspect est impliqué)

1.1. Nombre d'infractions selon le sexe des suspects identifiés (par catégorie principale)

Étant donné que, tant un suspect identifié masculin qu'un suspect identifié féminin peuvent être impliqués lors d'un même fait, il est possible que la somme des colonnes «Hommes» et «Femmes» soit supérieure à la valeur de la colonne «Total...» (voir également la note méthodologique)

Aubel

2023

Catégorie principale / Sexe	Nombre total de faits avec au moins 1 suspect	Hommes	%	Femmes	%
Vol et extorsion	11	8	72,7%	3	27,3%
Infr. contre autres valeurs morales et sentiments	5	3	60,0%	2	40,0%
Infr. contre l'intégrité physique	5	5	100,0%		
Registre de population	3	2	66,7%	1	33,3%
Drogues	2	2	100,0%		
Armes et explosifs	1	1	100,0%		
Dégradation de la propriété	1	1	100,0%		
Environnement	1			1	100,0%
Fraude	1	1	100,0%		
Infr. contre la sécurité publique	1	1	100,0%		
Infr. contre les mœurs	1			1	100,0%
Ivresse et alcool	1			1	100,0%
Législation économique	1	1	100,0%		
Législation sur les étrangers	1	1	100,0%		
Total	35	26	74,3%	9	25,7%





1.2. Nombre d'infractions selon le sexe des suspects identifiés (par figure criminelle)

Étant donné que, tant un suspect identifié masculin qu'un suspect identifié féminin peuvent être impliqués lors d'un même fait, il est possible que la somme des colonnes «Hommes» et «Femmes» soit supérieure à la valeur de la colonne «Total...» (voir également la note méthodologique)

Aubel

2023

FC Vol moyen de transport

Figure criminelle / Sexe	Nombre total de faits avec au moins 1 suspect identifié	Hommes	%
Vol de vélo	1	1	100,0%
Total	PA	PA	PA

FC Vol autre

Figure criminelle / Sexe	Nombre total de faits avec au moins 1 suspect identifié	Hommes	%	Femmes	%
Vol à l'étalage	9	6	66,7%	3	33,3%
Total	PA	PA	PA	PA	PA

PH Violence intrafamiliale (VIF)

Figure criminelle / Sexe	Nombre total de faits avec au moins 1 suspect identifié	Hommes	%
VIF: physique, dans le couple	2	2	100,0%
Total	PA	PA	PA



PH Violence dans l'espace public

Figure criminelle / Sexe	Nombre total de faits avec au moins 1 suspect identifié	Hommes	%	Femmes	%
Violence physique (voie publique)	1	1	100,0%		
Violence psychique (voie publique)	2	1	50,0%	1	50,0%
Total	PA	PA	PA	PA	PA



1.3. Nombre d'infractions selon l'âge des suspects identifiés (par catégorie principale)

Étant donné que, tant un suspect identifié mineur qu'un suspect identifié majeur peuvent être impliqués lors d'un même fait, il est possible que la somme des colonnes «Mineur» et «Majeur» soit supérieure à la valeur de la colonne «Total...»
(voir également la note méthodologique)

Aubel

2023

Catégorie principale / Âge	Nombre total de faits avec au moins 1 suspect identifié	Mineur	%	Majeur	%
Vol et extorsion	11	1	9,1%	10	90,9%
Infr. contre autres valeurs morales et sentiments	5			5	100,0%
Infr. contre l'intégrité physique	5	1	20,0%	4	80,0%
Registre de population	3			3	100,0%
Drogues	2			2	100,0%
Armes et explosifs	1			1	100,0%
Dégradation de la propriété	1			1	100,0%
Environnement	1			1	100,0%
Fraude	1			1	100,0%
Infr. contre la sécurité publique	1			1	100,0%
Infr. contre les mœurs	1			1	100,0%
Ivresse et alcool	1			1	100,0%
Législation économique	1			1	100,0%
Législation sur les étrangers	1			1	100,0%
Total	35	2	5,7%	33	94,3%



1.4. Nombre d'infractions selon l'âge des suspects identifiés (par figure criminelle)

Étant donné que, tant un suspect identifié mineur qu'un suspect identifié majeur peuvent être impliqués lors d'un même fait, il est possible que la somme des colonnes «Mineur» et «Majeur» soit supérieure à la valeur de la colonne «Total...» (voir également la note méthodologique)

Aubel

2023

FC Vol moyen de transport

Figure criminelle / Âge	Nombre total de faits avec au moins 1 suspect identifié	Majeur	%
Vol de vélo	1	1	100,0%
Total	PA	PA	PA

FC Vol autre

Figure criminelle / Âge	Nombre total de faits avec au moins 1 suspect identifié	Mineur	%	Majeur	%
Vol à l'étalage	9	1	11,1%	8	88,9%
Total	PA	PA	PA	PA	PA

PH Violence intrafamiliale (VIF)

Figure criminelle / Âge	Nombre total de faits avec au moins 1 suspect identifié	Mineur	%	Majeur	%
VIF: physique, dans le couple	2	1	50,0%	1	50,0%
Total	PA	PA	PA	PA	PA

PH Violence dans l'espace public

Figure criminelle / Âge	Nombre total de faits avec au moins 1 suspect identifié	Majeur	%
Violence physique (voie publique)	1	1	100,0%
Violence psychique (voie publique)	2	2	100,0%
Total	PA	PA	PA





Partie 2: Niveau SUSPECTS-FAIT (comptage du nombre de combinaisons suspect-fait)

2.1. Nombre de suspects-fait selon le sexe des suspects identifiés (TOP 5 des catégories principales)

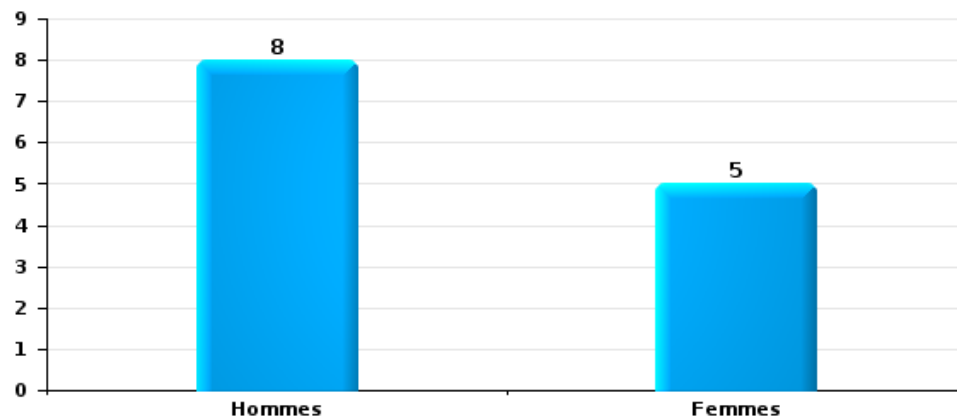
Lorsqu'un même suspect a commis plusieurs faits durant la période considérée, il est aussi comptabilisé plusieurs fois (voir également la note méthodologique)

Aubel

2023

Vol et extorsion

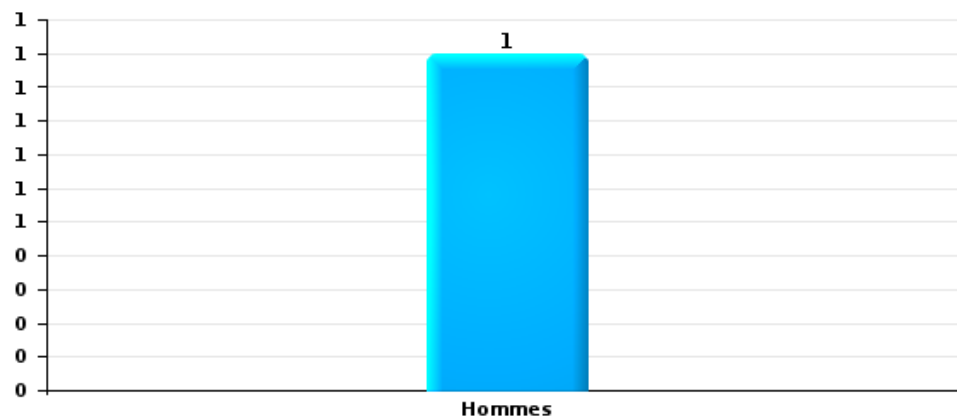
Nombre de suspects-fait selon le sexe





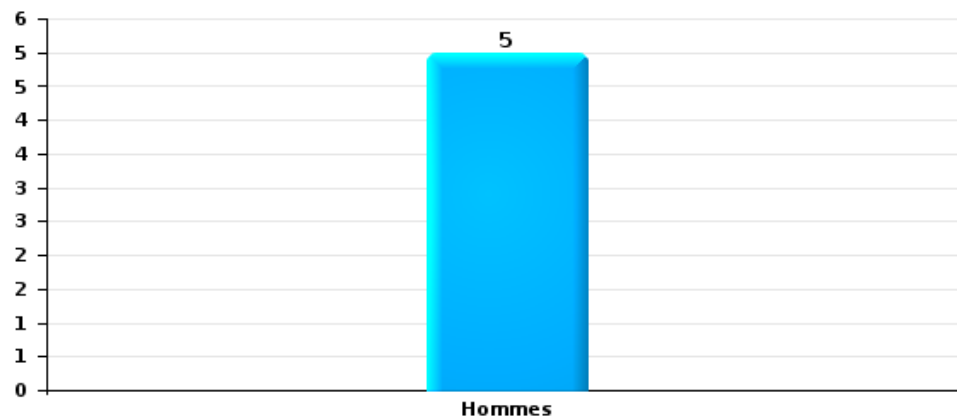
Dégradation de la propriété

Nombre de suspects-fait selon le sexe



Infr. contre l'intégrité physique

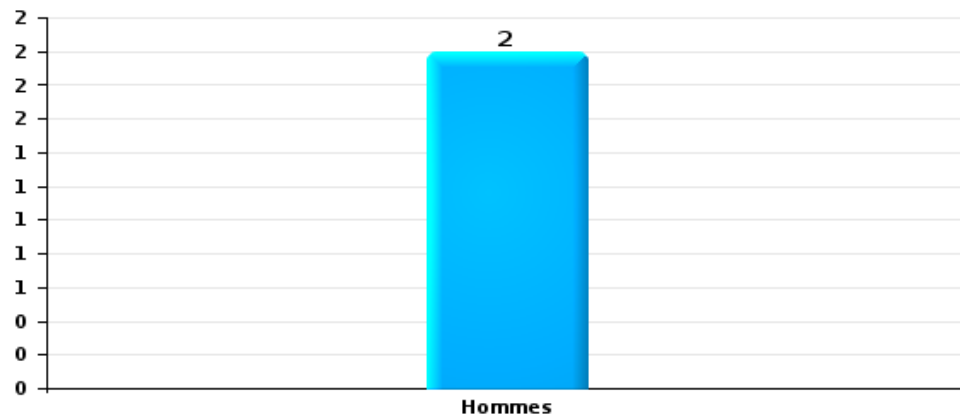
Nombre de suspects-fait selon le sexe





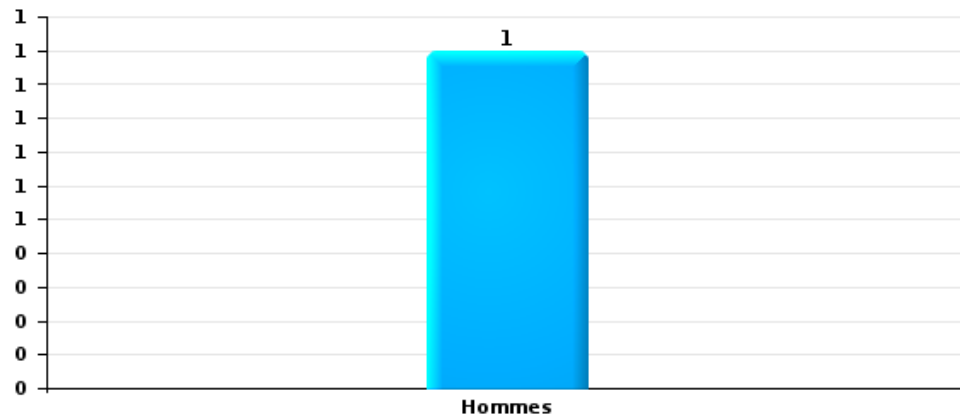
Drogues

Nombre de suspects-fait selon le sexe



Fraude

Nombre de suspects-fait selon le sexe





2.2. Nombre de suspects-fait selon le sexe des suspects identifiés (TOP 5 des figures criminelles)

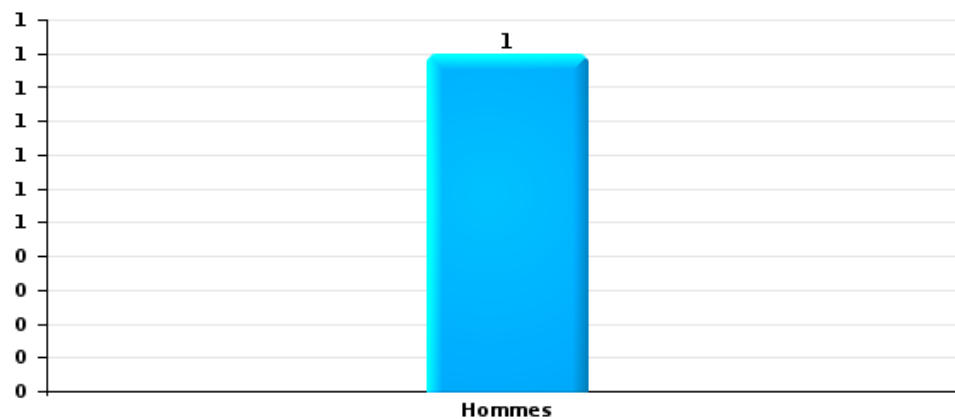
Lorsqu'un même suspect a commis plusieurs faits durant la période considérée, il est aussi comptabilisé plusieurs fois (voir également la note méthodologique)

Aubel

2023

Vol de vélo

Nombre de suspects-fait selon le sexe





2.3. Nombre de suspects-fait selon l'âge des suspects identifiés (TOP 5 des catégories principales)

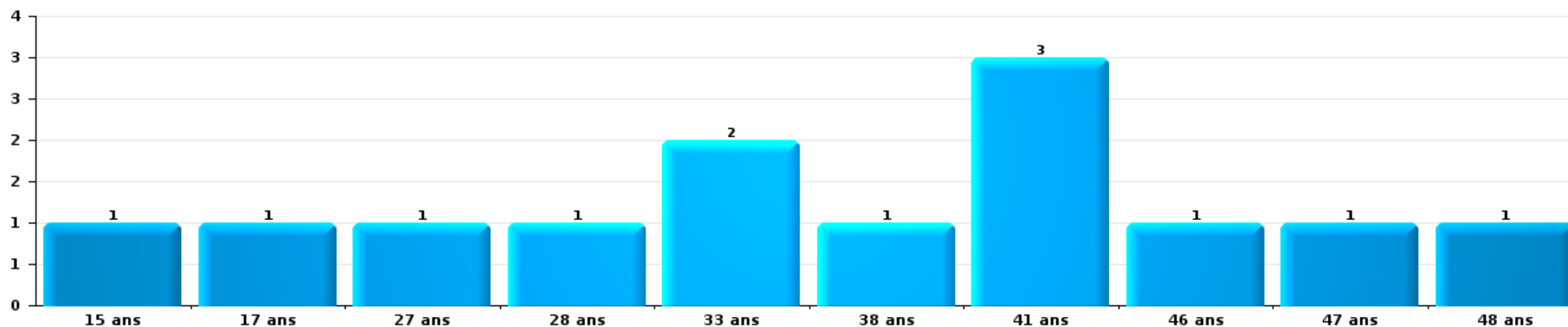
1) Lorsqu'un même suspect a commis plusieurs faits durant la période considérée, il est aussi comptabilisé plusieurs fois, qu'il ait le même âge ou non – 2) Les suspects au-dessous de 14 ans et à partir de 90 ans ne sont pas repris dans le tableau (voir également la note méthodologique)

Aubel

2023

Vol et extorsion

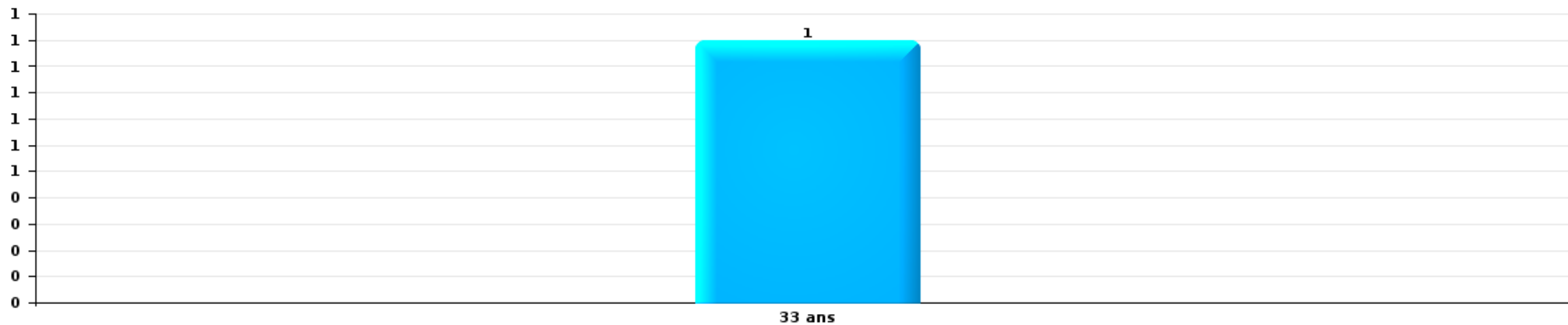
Nombre de suspects-fait par âge (chronologique)





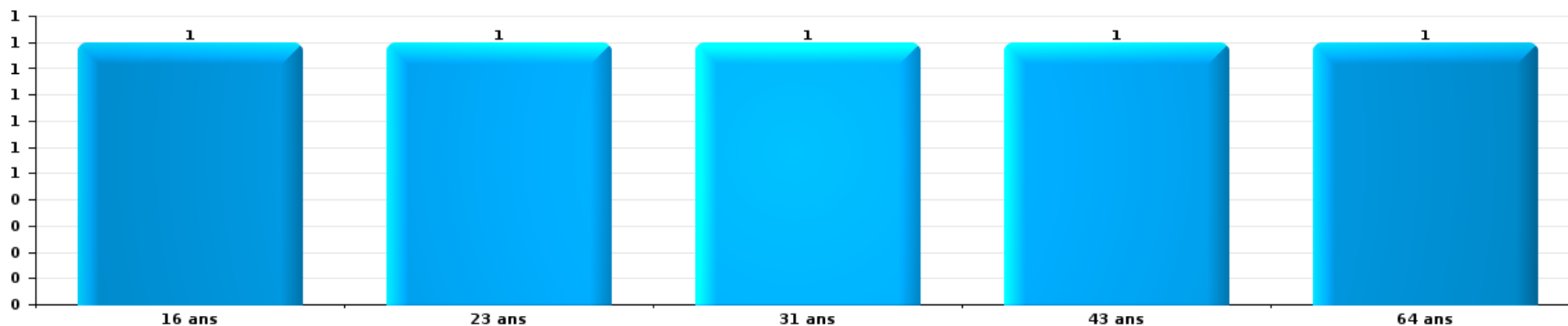
Dégradation de la propriété

Nombre de suspects-fait par âge (chronologique)



Infr. contre l'intégrité physique

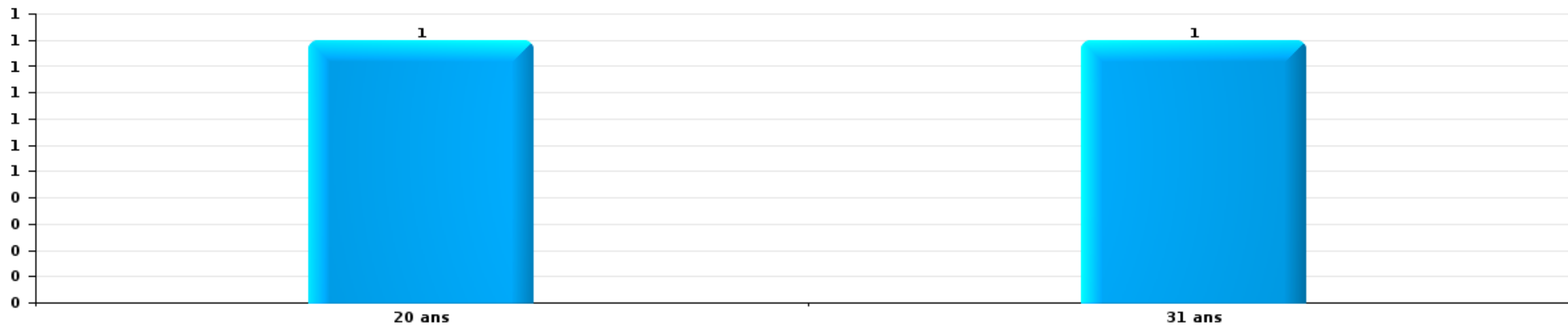
Nombre de suspects-fait par âge (chronologique)





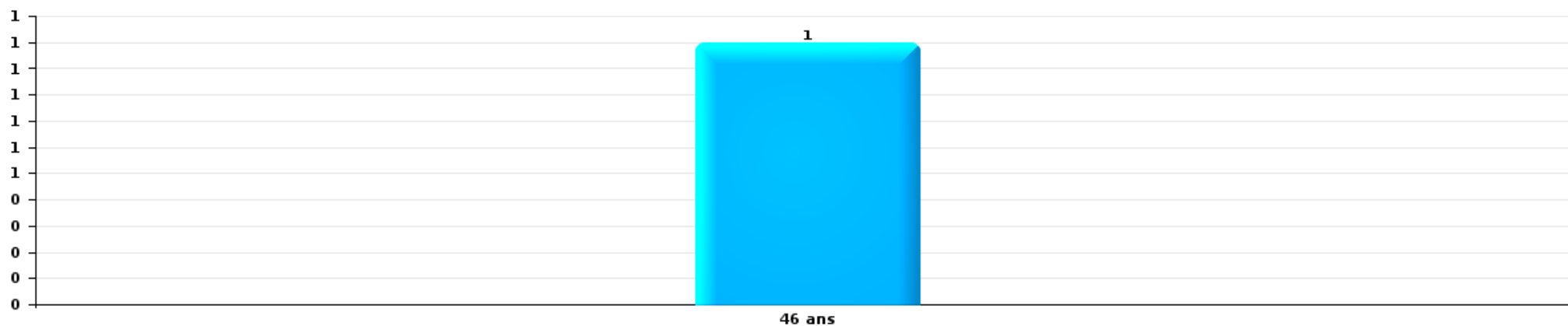
Drogues

Nombre de suspects-fait par âge (chronologique)



Fraude

Nombre de suspects-fait par âge (chronologique)





2.4. Nombre de suspects-fait selon l'âge des suspects identifiés (TOP 5 des figures criminelles)

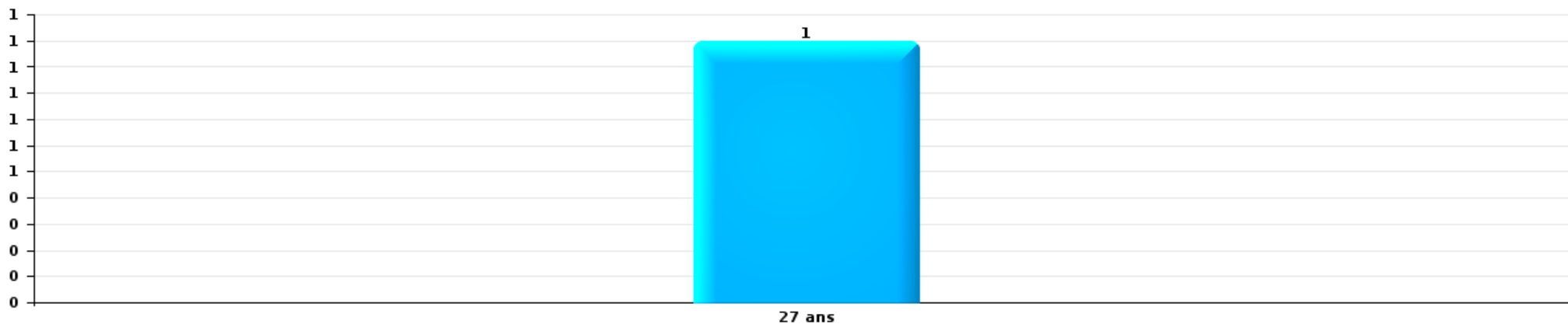
1) Lorsqu'un même suspect a commis plusieurs faits durant la période considérée, il est aussi comptabilisé plusieurs fois, qu'il ait le même âge ou non – 2) Les suspects au-dessous de 14 ans et à partir de 90 ans ne sont pas repris dans le tableau (voir également la note méthodologique)

Aubel

2023

Vol de vélo

Nombre de suspects-fait par âge (chronologique)



STATISTIQUES POLICIERES DE CRIMINALITE

LIEU DE PERPETRATION: COMMUNE

Aubel

***ANNEXE I: DETAIL PAR CATEGORIE DE DELIT
CODE PENAL***

Infraction Code pénal

Infr. contre l'intégrité physique

			2000	2013	2014	2015	2016	2017	2018	2019	2020	2021	2022	2023
Meurtre	Autres	Tent.						1	1	2			1	
		Sous-total						1	1	2			1	
Coups et/ou blessures vol. en sphère familiale	Entre partenaires ou ex-partenaires	Acc.	1	5	4	5	9	6	7	7	8	9	16	5
	Lors d'un différend familial en général	Acc.	4											
	Par les parents envers un mineur	Acc.		1	1			3	1		1	1	2	2
	Envers les parents	Acc.											1	4
	Envers d'autres ascendants directs ou collatéraux	Acc.						1	1		1		1	1
	Sous-total		5	6	5	5	9	10	9	7	10	10	20	12
Coups et/ou blessures vol. hors sphère familiale	Bagarres (=coups réciproques)	Acc.		1		2	1		1	1	2	2	3	3
	Coups envers fonctionnaire de police	Acc.				1					1			
	Envers un mineur par une pers. ayant autorité	Acc.									1		2	
	Envers un mineur qualité de l'auteur inconnue	Acc.							1	1		1	2	
	Envers pers. vulnérable par pers. ayant autorité	Acc.						1						
	Envers pers. vulnérable (qualité auteur inconnue)	Acc.									1			
	Coups envers personnel institut d'enseignement	Acc.										1		
Non spécifié	Acc.	8	8	4	8	6	2	8	12	5	14	8	9	
	Sous-total		8	9	4	11	7	3	10	14	10	18	15	12
Autres infr. volontaires. c/ l'intégrité phys.	Délaissement d'enfant ou personne vulnérable	Acc.					2	1			1			
	Entrave méchante à la circulation	Acc.										1		
	Voies de faits et violences légères	Acc.			1			1				1	1	1
	Sous-total				1	2	2	2		1	2	1	1	
Infr. involontaires contre l'intégrité physique	Coups et/ou blessures involontaires	Acc.	1	1	1					1				
	Morsure de chien	Acc.						2	1	1				
	Sous-total		1	1	1			2	1	2				
	Total		14	16	10	17	18	18	21	25	21	30	37	25

Infr. contre la liberté individuelle

			2000	2013	2014	2015	2016	2017	2018	2019	2020	2021	2022	2023
Enlèvement de mineur ou personne vulnérable	Enlèvement parental	Acc.					1							
		Tent.										1		
	Autre enlèvement	Tent.										1	1	
		Sous-total					1					2	1	
Détenition par un particulier		Acc.							1					1
		Tent.	1											
		Sous-total	1						1				1	
		Total	1				1		1			2	2	

Infr. contre les mœurs

			2000	2013	2014	2015	2016	2017	2018	2019	2020	2021	2022	2023
Viol n'ayant pas causé la mort	Victime < 10a	Acc.				1					2			
	Victime 10a - 14a	Acc.			1									
	Victime majeure	Acc.				1	1					1		
		Sous-total			1	2	1				2	1		
Viol n'ayant pas causé la mort (nvCPS)	Victime majeure	Acc.											1	1
		Sous-total											1	1
Attentat à la pudeur avec violence / menace	Victime < 16a	Acc.								1				
	Victime majeure	Acc.		1				1		1		1		
		Sous-total		1				1		2		1		
Attentat à la pudeur sans violence / menace	Victime < 16a	Acc.	1								3	2		
	Victime âge inconnu	Acc.				1								
		Sous-total	1			1	1				3	2		
Atteinte intégrité sexuelle sans mort (nvCPS)	Victime < 16a	Acc.												1
	Victime majeure	Acc.												1
		Sous-total												2
Pornographie enfantine	Détention	Acc.									2	1		
	Distribution	Acc.							3			1		
		Sous-total							3		2	2		
Incitation à la débauche	Victime mineure	Acc.		1							1			
	Autre publicité pour débauche	Acc.			1									
		Sous-total		1	1						1			
Exploitation de la débauche d'autrui	Victime majeure	Acc.			2									
		Sous-total			2									
Outrage public aux bonnes mœurs	Actions (exhibitionnisme, etc.)	Acc.											1	
	Ecrits, images, objets	Acc.							2	1	1			
	Obscénités en public	Tent.								1				
		Acc.										1		
	Sous-total								2	2	1	1	1	
Voyeurisme	Observation/enregistrement de nudité ou intimité	Acc.		1										
		Sous-total		1										
Diffusion de contenu à caractère sexuel (nvCPS)	Victime majeure	Acc.												1
		Sous-total												1
		Total	1	1	3	6	2	1	5	4	9	7	2	4

Infr. contre autres valeurs morales et sentiments

		2000	2013	2014	2015	2016	2017	2018	2019	2020	2021	2022	2023
Harcèlement	Acc.	1	7	3	6	3	15	14	17	15	7	16	21
	Sous-total	1	7	3	6	3	15	14	17	15	7	16	21
Violation du secret professionnel	Acc.							1					
	Sous-total							1					
Atteinte à l'honneur	Calomnie et diffamation	Acc.	1	3		2	1	1	2	3		3	4
	Déclaration calomnieuse	Acc.										1	
	Injures (Délit)	Acc.	2		1			1	1		1	1	
	Sous-total	1	3	3	1	2	1	2	3	3	1	5	4
Vie privée	Violation de domicile par un particulier	Acc.			1	1					1		
	Violation du secret des lettres	Acc.						1					
	Sous-total	1			1	1		1			1		
Tapage nocturne	Acc.	1	1	1			1	1	1		2		1
	Sous-total	1	1	1			1	1	1		2		1
Abus faiblesses de personnes	Acc.			1		1				3			
	Sous-total			1		1				3			
Total		4	11	8	8	7	17	19	21	21	11	21	26

Infr. relative au statut juridique de l'enfant

			2000	2013	2014	2015	2016	2017	2018	2019	2020	2021	2022	2023
Non-représentation d'enfants	Par les parents	Acc.		3	3	9		4		1		3	1	
	Par une personne qui en a la charge	Acc.											1	
		Sous-total		3	3	9		4		1		3	2	
		Total		3	3	9		4		1		3	2	

Vol et extorsion

			2000	2013	2014	2015	2016	2017	2018	2019	2020	2021	2022	2023
Vol avec circ. aggr.	Avec violence	Acc.	1	1	3	1	1	1			1		1	
		Tent.									1			
	Sans violence	Acc.	41	62	28	35	28	21	22	26	25	15	15	17
		Tent.	12	20	8	9	13	11	9	8	11	6	5	4
Sous-total			54	83	39	45	42	33	31	35	37	21	21	21
Vol sans circ. aggr.	Avec violence	Acc.	1	3		2	1	2	1					
		Tent.									1			
	Sans violence, Vol à la tire	Acc.		3	3	4	3	4	2	2	1	2	2	1
		Acc.							1			1		1
	Sans violence, Vol d'usage	Acc.	1	3	1		1	1	1	1	1	3		
		Acc.	33	46	35	28	36	34	28	18	24	22	24	41
Sans violence	Tent.	3	2			1		1	1	1	1	1		
Sous-total			38	57	39	34	42	41	34	23	29	26	26	43
Vol non spécifié		Acc.	2				1							
		Tent.	2											
	Sous-total			4				1						
Extorsion		Acc.		1	1	1			1					1
		Tent.			1						2			1
	Sous-total				1	2	1		1	2				2
Total			96	141	80	80	85	74	66	60	66	47	47	66

Fraude

		2000	2013	2014	2015	2016	2017	2018	2019	2020	2021	2022	2023	
Blanchiment d'argent	Acc.			1								1		
	Sous-total			1								1		
Recel	Recel simple	Acc.	1						1	1			1	
	Sous-total		1						1	1			1	
Grivèlerie	Boissons et aliments	Acc.						1						
	Voiture de location	Acc.	1				1							
	Logements	Acc.							1					
	Sous-total		1				1	1	1					
Détournement et destruction frauduleuse	Cel frauduleux	Acc.		1				1	1	1	1	1		
	Sous-total			1				1	1	1	1	1		
Escroquerie	Fraude par internet	Acc.												
		Tent.			1		3	3	3	1	2		2	
	Escroquerie sans internet	Acc.	1	2	1	5		4	1	2	2	2	2	
		Tent.	1			1						1		
	Non spécifié	Acc.												
Sous-total		4	8	10	11	7	12	10	12	10	9	12		
Tromperie	Marchandises vendues / travail fourni	Acc.				1								
	Sous-total					1								
Abus de confiance et infr. apparentées	Abus de confiance	Acc.	4		1		4	2	3	2	1	3	2	
	Abus des faiblesses	Acc.					2		1				1	
	Sous-total		4		1		6	2	4	2	1	3	3	
Infr. liées à l'insolvabilité	Non spécifié	Acc.										1		
	Sous-total											1		
Chèques sans provision		Acc.												
	Sous-total													
		Total	19	10	10	11	12	14	16	17	16	12	15	16

Dégradation de la propriété

			2000	2013	2014	2015	2016	2017	2018	2019	2020	2021	2022	2023	
Incendie volontaire	Dans un autre lieu (de nuit)	Acc.				1									
		Tent.							1						
	Dans un autre lieu (moment indéterminé)	Acc.												1	
		Sous-total				1				1				1	
Incendie involontaire	Acc.		1	1							2		3	3	
	Sous-total		1	1							2		3	3	
Destruction, dénaturaton, dégradation	Avec circ. aggr.	Acc.	3		2		1				1				
		Sous-total	3		2		1				1				
Vandalisme	Sur véhicules	Acc.	10	10	5	7	10	10	4	14	2	6	6	5	
	Sur autres biens mobiliers	Acc.	5	3	2	1	1	1	2		2	1	2		
	Graffitis	Acc.				1			1	1					
	Autres détériorations sur biens immobiliers	Acc.	3	4	1	3	4	3	2		6	3	3	5	
	Dégradation de clôture	Acc.		1							6		2		
		Sous-total	18	18	8	12	15	14	9	15	16	10	13	10	
		Total	22	19	10	13	16	14	10	15	19	10	17	13	

Infr. contre la Sécurité de l'Etat

			2000	2013	2014	2015	2016	2017	2018	2019	2020	2021	2022	2023
Terrorisme	Groupe terroriste	Acc.										1		
		Sous-total										1		
		Total										1		

Infr. contre la sécurité publique

		2000	2013	2014	2015	2016	2017	2018	2019	2020	2021	2022	2023
Association de malfaiteurs	Acc.				1								
	Sous-total				1								
Menaces	Verbales Acc.	8	3	3	8	5	3	6	5	7	7	8	8
	Ecrites Acc.			2	2	2	1	2	2	3		5	1
	Par gestes, emblèmes Acc.	1	2	1				2		3	2	4	1
	Non spécifié Acc.				1							1	
	Sous-total	9	5	6	10	8	4	10	7	13	9	18	10
	Total	9	5	6	11	8	4	10	7	13	9	18	10

Infr. contre l'autorité publique

		2000	2013	2014	2015	2016	2017	2018	2019	2020	2021	2022	2023
Violence c/ personnes investies autorité publique	Acc.				1						1		
	Sous-total				1						1		
Rébellion	Rébellion armée	Acc.		1	1			1					
	Rébellion non armée	Acc.	1	2	2	1				1			
	Sous-total	1	2	3	3	1		1		1			
Outrages	Acc.		3	5	1		1	2	2	1	1	1	
	Sous-total		3	5	1		1	2	2	1	1	1	
Autres infractions	Entraves exécution travaux publics	Acc.			1								
	Sous-total				1								
		Total	5	8	6	1	1	3	2	2	2	1	

Infr. contre la foi publique

			2000	2013	2014	2015	2016	2017	2018	2019	2020	2021	2022	2023
Faux en écritures	Faux en écritures	Acc.	2	1	3				1	1	1			
	Usage de faux en écrit. et écrit. falsifiées	Acc.	3		1			1	1	4				
		Sous-total	5	1	4			1	2	5	1			
Usurpation	Immixtion dans fonctions publiques	Acc.							1					
	De nom	Acc.			1	2		1			1	1		1
		Sous-total			1	2		1	1		1	1		1
Contrefaçon / falsification	Contrefaçon	Acc.				4						1		1
		Sous-total				4						1		1
Fausses monnaies	Emission	Acc.	2		1									
	Autres	Acc.			1		1			1				
		Sous-total	2		2		1			1				
Faux en justice	Fausses déclarations	Acc.						1						
		Sous-total						1						
		Total	7	1	7	6	1	3	3	6	2	2		2



Aubel

Infraction Code pénal

Infr. contre la famille

		2000	2013	2014	2015	2016	2017	2018	2019	2020	2021	2022	2023
Abandon de famille	Acc.	1							1				
	Sous-total	1							1				
Refus du droit aux relations personnelles	Acc.	2	3	5	3	2	3	2	35	6	5	4	2
	Sous-total	2	3	5	3	2	3	2	35	6	5	4	2
Non-acquittement pension alimentaire	Acc.								1	1			
	Sous-total								1	1			
Non spécifié	Acc.								1				
	Sous-total								1				
	Total	3	3	5	3	2	3	2	38	7	5	4	2

Criminalité informatique

		2000	2013	2014	2015	2016	2017	2018	2019	2020	2021	2022	2023
Hacking	Acc.						1					1	1
	Sous-total						1					1	1
Faux en informatique	Acc.		1				1						
	Tent.			1									
	Sous-total		1	1			1						
Fraude informatique	Acc.		2	5	4	4	3	3	5	6	4	10	18
	Tent.										1	1	1
	Sous-total		2	5	4	4	3	3	5	6	5	11	19
Sabotage	Acc.				1		1		1				
	Sous-total				1		1		1				
	Total		3	6	5	4	6	3	6	6	5	12	20



Traite des êtres humains

		2000	2013	2014	2015	2016	2017	2018	2019	2020	2021	2022	2023
Exploitation sexuelle	Acc.				1								
	Sous-total				1								
	Total				1								

Autres infractions Code pénal

		2000	2013	2014	2015	2016	2017	2018	2019	2020	2021	2022	2023
	Acc.								1				
	Sous-total								1				
	Total								1				

Contravention Code pénal

		2000	2013	2014	2015	2016	2017	2018	2019	2020	2021	2022	2023
Injures (Contravention)	Acc.	2											
	Sous-total	2											
Divagation d'animaux	Acc.	1											
	Sous-total	1											
	Total	3											

STATISTIQUES POLICIERES DE CRIMINALITE

LIEU DE PERPETRATION: COMMUNE

Aubel

***ANNEXE II: DETAIL PAR CATEGORIE DE DELIT
LOIS SPECIALES***



Aubel

Infraction Lois spéciales

Drogues

			2000	2013	2014	2015	2016	2017	2018	2019	2020	2021	2022	2023
Détention	Acc.		1	4		4	11	5	2	7	4	2		2
	Sous-total		1	4		4	11	5	2	7	4	2		2
Usage	Usage individuel	Acc.	1											
	Faciliter l'usage	Acc.											1	
	Sous-total		1										1	
Importation et exportation	Acc.			2	1		5	1						
	Sous-total			2	1		5	1						
Fabrication	Acc.			2				2	1	1	1	1	1	
	Sous-total			2				2	1	1	1	1	1	
Commerce	Acc.					1		2	4	1			2	
	Sous-total					1		2	4	1			2	
	Total		2	8	1	5	16	10	7	9	5	3	4	2

Législation sur les étrangers

			2000	2013	2014	2015	2016	2017	2018	2019	2020	2021	2022	2023
Transmigration illégale	Mariages simulés/blancs sans récompense/contrainte	Acc.		1		1								
	Accès au territoire	Acc.	1										2	
	Séjour	Acc.		2		1	2		1				1	3
	Inscription au registre des étrangers	Acc.		2			1		1			2		
	Reconnaissance fraudul. sans récompense/contrainte	Acc.											1	
	Sous-total		1	5		2	3		2			3	3	3
Autres	Acc.										1			
	Sous-total										1			
	Total		1	5		2	3		2		1	3	3	3



Environnement

			2000	2013	2014	2015	2016	2017	2018	2019	2020	2021	2022	2023
Déchets	Transport de déchets	Acc.						1						
	Déchets par professionnel	Acc.			1							2	1	
	Déchets par particulier	Acc.			4	5	2	1	6	7	3	4	6	2
		Sous-total			5	5	2	2	6	7	3	6	7	2
Autres que déchets	Urbanisme	Acc.	2		22	9	11	4		1	2			2
	Permis d'environnement	Acc.												1
	Bruit	Acc.							1					
	Pollution de l'air	Acc.		1					1	1				
	Sous-total		2	1	22	9	11	4	2	2	2			3
Biodiversité / Faune et flore	Bien-être animal	Acc.	2	1		1	2	2	1	1	1	1		1
	Destruction d'animaux	Acc.		1										
		Sous-total	2	2		1	2	2	1	1	1	1		1
		Total	4	3	27	15	15	8	9	10	6	7	10	3

Armes et explosifs

			2000	2013	2014	2015	2016	2017	2018	2019	2020	2021	2022	2023
Détention illégale	Arme à feu	Acc.			1		1	3	8		1	1	2	1
	Arme blanche ou non à feu	Acc.						1					1	
	Munition	Acc.						1					1	
	Non spécifié	Acc.						1						
	Sous-total			1		1	6	8			1	1	4	1
Port / transport illégal	Arme blanche ou non à feu	Acc.		1		1				1	1	2	1	
	Sous-total			1		1				1	1	2	1	
Autre	Vente par correspondance/internet d'autre arme	Acc.								1				
	Sous-total									1				
		Total		1	1	1	1	6	8	2	2	3	5	1



Protection de la personne

			2000	2013	2014	2015	2016	2017	2018	2019	2020	2021	2022	2023
Discrimination	Racisme et xénophobie	Acc.	1		1							1	2	2
		Sous-total	1		1							1	2	2
Protection de la vie privée		Acc.	2				3			1	1	1		
		Sous-total	2				3			1	1	1		
Droit à l'image		Acc.								1				
		Sous-total								1				
Autres		Acc.												1
		Sous-total												1
			Total		1		3			2	1	2	2	3



Aubel

Infraction Lois spéciales

Hormones et dopage

		2000	2013	2014	2015	2016	2017	2018	2019	2020	2021	2022	2023
Détention	Acc.		2				1	1					
	Sous-total:		2				1	1					
	Total:		2				1	1					

Protection de la jeunesse

		2000	2013	2014	2015	2016	2017	2018	2019	2020	2021	2022	2023
Législation sur l'obligation scolaire	Acc.							1					
	Sous-total:							1					
Législation sur la protection de la jeunesse	Acc.	2	1			5	4	4	2	3	6	5	4
	Sous-total:	2	1			5	4	4	2	3	6	5	4
	Total:	2	1			5	4	5	2	3	6	5	4

Code pénal social

		2000	2013	2014	2015	2016	2017	2018	2019	2020	2021	2022	2023
Harcèlement au travail	Acc.								1			1	
	Sous-total:								1			1	
Fraude sociale aux cotisations (travail au noir)	Acc.			1									
	Sous-total:			1									
Documents sociaux	Acc.									1			
	Sous-total:									1			
Infr. contre foi publique en droit pénal social	Acc.		1				2						
	Sous-total:		1				2						
Escroquerie en droit pénal social	Acc.						2						1
	Sous-total:						2						1
Autres	Acc.			1			1	1					
	Sous-total:			1			1	1					
	Total:		1	2			5	1	1	1		1	1



Ivresse et alcool

		2000	2013	2014	2015	2016	2017	2018	2019	2020	2021	2022	2023
Ivresse publique	Acc.	1	2	1	2		1	2		1	3	1	1
	Sous-total:	1	2	1	2		1	2		1	3	1	1
	Total:	1	2	1	2		1	2		1	3	1	1

Registre de population

		2000	2013	2014	2015	2016	2017	2018	2019	2020	2021	2022	2023
	Acc.		4	6	4	6	4	1	1	4	2	3	8
	Sous-total:		4	6	4	6	4	1	1	4	2	3	8
	Total:		4	6	4	6	4	1	1	4	2	3	8

Carte d'identité

		2000	2013	2014	2015	2016	2017	2018	2019	2020	2021	2022	2023
Pas en possession	Acc.							1					
	Sous-total:							1					
Refus de présentation	Acc.				1			1					
	Sous-total:				1			1					
	Total:				1			2					

Santé publique

		2000	2013	2014	2015	2016	2017	2018	2019	2020	2021	2022	2023
Denrées alimentaires	Acc.					1							
	Sous-total:					1							
Refus ou négligence respect mesures	Acc.									77	81		
	Sous-total:									77	81		
Autres	Acc.									52	6		
	Sous-total:									52	6		
	Total:					1				129	87		



Travail

		2000	2013	2014	2015	2016	2017	2018	2019	2020	2021	2022	2023
Commerce ambulant	Acc.			1									
	Sous-total:			1									
Autres	Acc.							1					
	Sous-total:							1					
	Total:			1				1					

Protection des revenus publics

		2000	2013	2014	2015	2016	2017	2018	2019	2020	2021	2022	2023
Fraude sociale aux allocations	Acc.										1		
	Sous-total:										1		
Non spécifié	Acc.											1	
	Sous-total:											1	
	Total:										1	1	

Législation économique

		2000	2013	2014	2015	2016	2017	2018	2019	2020	2021	2022	2023
Contrefaçon de droits de propriété intellectuelle	Acc.												1
	Sous-total:												1
	Total:												1



Autres lois spéciales

		2000	2013	2014	2015	2016	2017	2018	2019	2020	2021	2022	2023
Transport	Acc.									1	1		
	Sous-total:									1	1		
Loteries et jeux de hasard	Acc.	1											
	Sous-total:	1											
Dégradation involontaire câbles télécommunication	Acc.		1										
	Sous-total:		1										
Autres	Acc.			2	1							1	
	Sous-total:			2	1							1	
	Total:	1	1	2	1					1	1	1	

STATISTIQUES POLICIERES DE CRIMINALITE

LIEU DE PERPETRATION: COMMUNE

Aubel

***ANNEXE III: DETAIL
FIGURES CRIMINELLES / PHENOMENES***



Aubel

FC Vol moyen de transport

		2000	2013	2014	2015	2016	2017	2018	2019	2020	2021	2022	2023
Vol de voiture	Acc.	9	8	3	3	4		2	3	2	1	1	1
	Tent.	2	2		1	1			1	1	1		
	Total	11	10	3	4	5		2	4	3	2	1	1
Vol de moto	Acc.		3	2	1	2	1						1
	Total		3	2	1	2	1						1
Vol dans les garages	Acc.		2			1					1		
	Total		2			1					1		
Vol de vélomoteur	Acc.	7					4		3			1	
	Tent.	1											
	Total	8					4		3			1	
Vol de vélo	Acc.	2			4		2	4		2	1	3	2
	Total	2			4		2	4		2	1	3	2



FC Cambriolage

		2000	2013	2014	2015	2016	2017	2018	2019	2020	2021	2022	2023
Cambriolage dans habitation	Acc.	27	25	16	21	15	10	15	9	17	7	7	10
	Tent.	10	9	3	4	7	10	6	7	3	3	3	3
	Total	37	34	19	25	22	20	21	16	20	10	10	13
Cambriolage ds entreprise ou commerce	Acc.	6	18	11	5	5	4	3	6	1	2	4	3
	Tent.		8	3	2	3		2	1	4	1	1	1
	Total	6	26	14	7	8	4	5	7	5	3	5	4
Cambriolage ds service public ou bâtiment administ	Acc.			1							2		1
	Tent.	1				1							
	Total	1		1		1					2		1
Vol au béliier	Acc.	1	1										
	Tent.												
	Total	1	1										
Cambriolage dans bâtiment (total)	Acc.	32	43	28	26	20	14	18	15	18	11	11	14
	Tent.	11	17	6	6	11	10	8	8	7	4	4	4
	Total	43	60	34	32	31	24	26	23	25	15	15	18

FC Vol autre

		2000	2013	2014	2015	2016	2017	2018	2019	2020	2021	2022	2023
Vol à main armée	Acc.		1	4	1		1			1			
	Tent.								1				
	Total		1	4	1		1		1	1			
Vol avec violence sans arme	Acc.	2	4		2	3	2	2			1	3	1
	Tent.			1					2				1
	Total	2	4	1	2	3	2	2	2		1	3	2
Vol dans ou sur un véhicule	Acc.	10	10	3	8	4	2	2	7	6	1	5	3
	Tent.	2	1	1	2	2			1	1			
	Total	12	11	4	10	6	2	2	8	7	1	5	3
Vol d'armes et explosifs	Acc.		2		2			1	1			1	
	Tent.												
	Total		2		2			1	1			1	



FC Vol autre

		2000	2013	2014	2015	2016	2017	2018	2019	2020	2021	2022	2023
Vol à l'arraché	Acc.		1		1					1			
	Total		1		1					1			
Vol à la tire	Acc.		3	4	4	3	4	3	2	1	2	2	1
	Total		3	4	4	3	4	3	2	1	2	2	1
Vol à l'étalage	Acc.	4	11	6	4	7	3	6	4	10	10	5	19
	Tent.									1	1		
	Total	4	11	6	4	7	3	6	4	11	11	5	19
Vol par ruse	Acc.	1	4	1	2	1		1	1	1	1	2	
	Tent.								1				
	Total	1	4	1	2	1		1	2	1	1	2	
Vol de métaux	Acc.	1	1										
	Tent.						1						
	Total	1	1				1						
Vol sur les chantiers	Acc.	2	2				3	2		1	1		1
	Tent.						1						
	Total	2	2				4	2		1	1		1
Home-invasion	Acc.				1								
	Tent.								1				
	Total				1				1				
Vol d'animaux	Acc.	2		1			1	1	1				
	Total	2		1			1	1	1				



Criminalité ICT

		2000	2013	2014	2015	2016	2017	2018	2019	2020	2021	2022	2023
Fraude de cartes de paiements	Acc.		1	2	1		3	1	1	2		2	2
	Total		1	2	1		3	1	1	2		2	2
Phishing	Acc.				1							2	7
	Tent.												1
	Total				1							2	8
Ransomware	Acc.						1		1				
	Total						1		1				

FC Autre

		2000	2013	2014	2015	2016	2017	2018	2019	2020	2021	2022	2023
Violence contre les métiers d'intérêt général	Acc.				2					1	2		
	Total				2					1	2		
Graffiti	Acc.				1			1	1				1
	Total				1			1	1				1
Dégradation de voiture	Acc.	1	11	5	8	9	10	3	12	2	6	5	5
	Tent.							1					
	Total	1	11	5	8	9	10	4	12	2	6	5	5
Rixe au couteau	Acc.												1
	Tent.								1				
	Total								1				1



PH Violence intrafamiliale (VIF)

		2000	2013	2014	2015	2016	2017	2018	2019	2020	2021	2022	2023
VIF: physique, dans le couple	Acc.	1	5	4	5	9	6	7	7	8	9	16	6
	Total	1	5	4	5	9	6	7	7	8	9	16	6
VIF: physique, envers des descendants	Acc.		1	1		1	3	1		1		2	2
	Tent.										1		
	Total		1	1		1	3	1		1	1	2	2
VIF: physique, envers d'autres membres	Acc.	4					1	1		2		2	6
	Total	4					1	1		2		2	6
VIF: sexuelle, envers des descendants	Acc.	1								3			
	Total	1								3			
VIF: psychique, dans le couple	Acc.	2	7	8	12	3	8	4	37	6	10	7	2
	Total	2	7	8	12	3	8	4	37	6	10	7	2
VIF: psychique, envers des descendants	Acc.		1							1			
	Total		1							1			
VIF: psychique, envers d'autres membres	Acc.	1								1			
	Total	1								1			
VIF: économique, dans le couple	Acc.				1				1			2	
	Total				1				1			2	
VIF: économique, envers d'autres membres	Acc.	4							2	1			
	Total	4							2	1			

PH Hormones et dopage

		2000	2013	2014	2015	2016	2017	2018	2019	2020	2021	2022	2023
Dopage humain	Acc.		2				1	1					
	Total		2				1	1					



PH Drogues

		2000	2013	2014	2015	2016	2017	2018	2019	2020	2021	2022	2023
Vente de cocaïne	Acc.								1				
	Total								1				
Production de cannabis (culture)	Acc.		1				1	1			1	1	
	Total		1				1	1			1	1	
Import-export d'héroïne	Acc.			1									
	Total			1									

PH Trafic d'armes

		2000	2013	2014	2015	2016	2017	2018	2019	2020	2021	2022	2023
Commerce et production d'arme non à feu	Acc.								1				
	Total								1				

PH Traite des êtres humains

		2000	2013	2014	2015	2016	2017	2018	2019	2020	2021	2022	2023
TEH - exploitation économique	Acc.	1											
	Total	1											
TEH - exploitation sexuelle	Acc.				1								
	Total				1								

PH Violence dans l'espace public

		2000	2013	2014	2015	2016	2017	2018	2019	2020	2021	2022	2023
Violence physique (transport public)	Acc.								1				
	Total								1				
Violence physique (voie publique)	Acc.	3	4	6	8	5	1	4	8	3	9	9	8
	Tent.										1	1	
	Total	3	4	6	8	5	1	4	8	3	10	10	8
Violence physique (autre endroit public)	Acc.		1	1	2								
	Total		1	1	2								



PH Violence dans l'espace public

		2000	2013	2014	2015	2016	2017	2018	2019	2020	2021	2022	2023
Violence physique (endroit accessible au public)	Acc.	4	2	2	2			3	2	1	8		2
	Tent.	1											
	Total	5	2	2	2			3	2	1	8		2
Violence sexuelle (voie publique)	Acc.				1						1		
	Total				1						1		
Violence sexuelle (endroit accessible au public)	Acc.			1								1	1
	Total			1								1	1
Violence psychique (transport public)	Acc.			1									
	Total			1									
Violence psychique (voie publique)	Acc.	2	3	6	4	2	3	7	7	5	4	8	9
	Total	2	3	6	4	2	3	7	7	5	4	8	9
Violence psychique (autre endroit public)	Acc.		3	1	1		1	1					
	Total		3	1	1		1	1					
Violence psychique (endroit accessible au public)	Acc.	2	1	2	1	5	1	2			2		4
	Total	2	1	2	1	5	1	2			2		4
Vol à main armée (voie publique)	Acc.			1									
	Total			1									
Vol à main armée (endroit accessible au public)	Acc.		1	2			1			1			
	Total		1	2			1			1			
Vol avec violence sans arme (voie publique)	Acc.		2		1	2	1					1	
	Total		2		1	2	1					1	
Vol avec violence sans arme (endr. acces. au pub.)	Acc.	1	1		1							2	
	Tent.								1				
	Total	1	1		1				1			2	



PH Autre

		2000	2013	2014	2015	2016	2017	2018	2019	2020	2021	2022	2023
Terrorisme, extrémisme et radicalisme	Acc.										1		
	Total										1		
Cyberharcèlement	Acc.		2	1	2		3	2		1		2	1
	Total		2	1	2		3	2		1		2	1
Fraude à l'identité	Acc.			3	2		1	2		1	1		1
	Total			3	2		1	2		1	1		1

STATISTIQUES POLICIERES DE CRIMINALITE

LIEU DE PERPETRATION: COMMUNE

Aubel

***ANNEXE IV: FAITS ENREGISTRES
NON CRIMINELS***



Aubel

Faits non criminels

Maladies / Décès / Disparition

	2000	2013	2014	2015	2016	2017	2018	2019	2020	2021	2022	2023
Suicide		1		1	4	1	5	4	2	6	3	3
Personne malade	3	2	3	3	1	5	2		3	4	5	3
Décès suspect				1	1							
Décès naturel			1			1	1			1	2	3
Disparition (personne disparue)			2		2		2	1	2	1	3	2
Accident (sauf roulage)		1				1	1	1	1	2		
Total	3	4	6	5	8	8	11	6	8	14	13	11

Appels

	2000	2013	2014	2015	2016	2017	2018	2019	2020	2021	2022	2023
Appels	1					1			1			1
Total	1					1			1			1

Problèmes sociaux

	2000	2013	2014	2015	2016	2017	2018	2019	2020	2021	2022	2023
Différends familiaux	2	1	3		1		1		3	5	22	18
Différend (pas de coups)	3	3	3					1		2	2	
Affaire civile	1				1							
Protection de la jeunesse		1	3	1	1		2	2		2	1	
Autres			2	1						1	1	1
Total	6	5	11	2	3		3	3	3	10	26	19



Catastrophes

	2000	2013	2014	2015	2016	2017	2018	2019	2020	2021	2022	2023
Affaissement				1								
Total				1								

Ordre public

	2000	2013	2014	2015	2016	2017	2018	2019	2020	2021	2022	2023
Troubles			1				1					
Total			1				1					

Agissements suspects

	2000	2013	2014	2015	2016	2017	2018	2019	2020	2021	2022	2023
	2	4	2		1		2	1		1	1	1
Total	2	4	2		1		2	1		1	1	1

Objets trouvés

	2000	2013	2014	2015	2016	2017	2018	2019	2020	2021	2022	2023
									1			
Total									1			

Objets perdus

	2000	2013	2014	2015	2016	2017	2018	2019	2020	2021	2022	2023
	8	61	61	63	58	52	52	67	59	61	64	73
Total	8	61	61	63	58	52	52	67	59	61	64	73



Autres non-infractions

	2000	2013	2014	2015	2016	2017	2018	2019	2020	2021	2022	2023
Non-respect des conditions						1					1	
Procès-verbal d'information	4	4	3	2		2	1				3	
Notification		3	3		2	1	1		2	6	3	3
Demande signalement surveillance électronique						2				1	2	1
Non spécifié									1			
Autres non infractions	4											
Total	8	7	6	2	2	6	2		3	7	9	4