

STATISTIQUES POLICIERES DE CRIMINALITE

LIEU DE PERPETRATION: COMMUNE

Anthisnes

2000 - 2023

Police fédérale - DGRIDRIIBIPOL

STATISTIQUES POLICIERES DE CRIMINALITE

LIEU DE PERPETRATION: COMMUNE

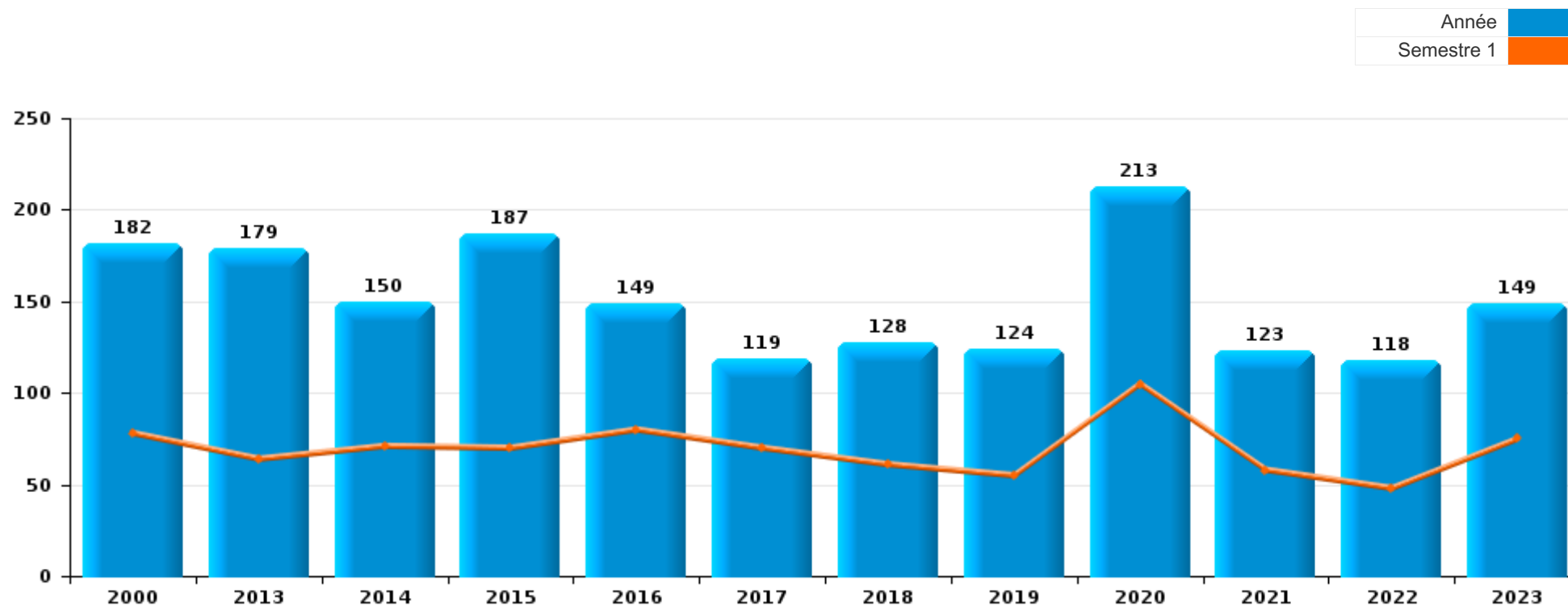
Anthisnes

PARTIE I : INFRACTIONS JUDICIAIRES



Anthisesnes

	2000	2013	2014	2015	2016	2017	2018	2019	2020	2021	2022	2023
Nombre total des délits	182	179	150	187	149	119	128	124	213	123	118	149





Anthisesnes

	2000	2013	2014	2015	2016	2017	2018	2019	2020	2021	2022	2023
Vol et extorsion	61	104	75	93	39	30	42	42	47	23	25	27
Dégradation de la propriété	44	16	15	16	25	29	20	9	16	28	16	14
Infr. contre l'intégrité physique	11	10	16	14	18	11	9	15	18	9	16	19
Infr. contre autres valeurs morales et sentiments	6	10	8	18	11	6	7	7	15	9	10	8
Fraude	1	13	2	7	4	4	9	11	9	15	13	21
Infr. contre la sécurité publique	11	5	3	7	7	7	8	8	10	6	8	6
Armes et explosifs			9	9	5	6	9	6	24	5	4	3
Criminalité informatique		4	1	4	2	3	1	5	2	5	10	23
Environnement	6	9	4	1	6	2	3	8	2	4	3	8
Santé publique			1						43			
Infr. relative au statut juridique de l'enfant	11			3	1	2	1	2	4	2	3	
Registre de population	1	1	3	2	9	2	3			1	3	4
Drogues	1	2	2	2	6	1	3	2	6	1	1	1
Protection de la jeunesse	1			2	4	2	4	3	3	2	1	5
Infr. contre la famille	12	1	4	1	4	1				3		
Infr. contre les mœurs	3	1	2	2		1	1		6	7	1	1
Infr. contre l'autorité publique					3	4	1	1	3		1	1
Législation sur les étrangers					1	4	4				2	
Infr. contre la foi publique			1		1	1				1	1	4
Protection de la personne		1	1	3				2	1			1
Code pénal social			1	1		2		1				2
Contravention Code pénal	7											
Ivresse et alcool			1		2	1	2		1			
Carte d'identité								1	3	1		
Protection des revenus publics	1		1				1					1
Autres lois spéciales	2	1										
Hormones et dopage								1		1		
Pratiques commerciales	1	1										
Travail	2											
Exercice illégal de l'autorité publique				1								
Infr. contre la liberté individuelle					1							
Infr. contre la Sécurité de l'Etat				1								
Sous-total	182	179	150	187	149	119	128	124	213	123	118	149
Contravention règlement policier local		2	1	2		2	2	11	13	6	5	7
Sous-total		2	1	2		2	2	11	13	6	5	7
Total	182	181	151	189	149	121	130	135	226	129	123	156

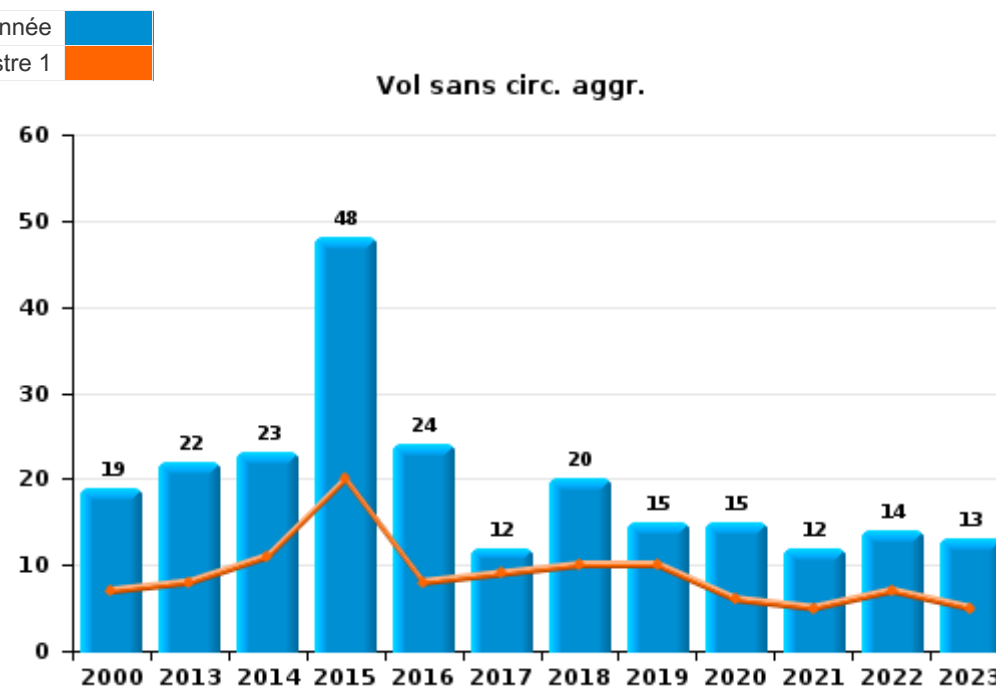
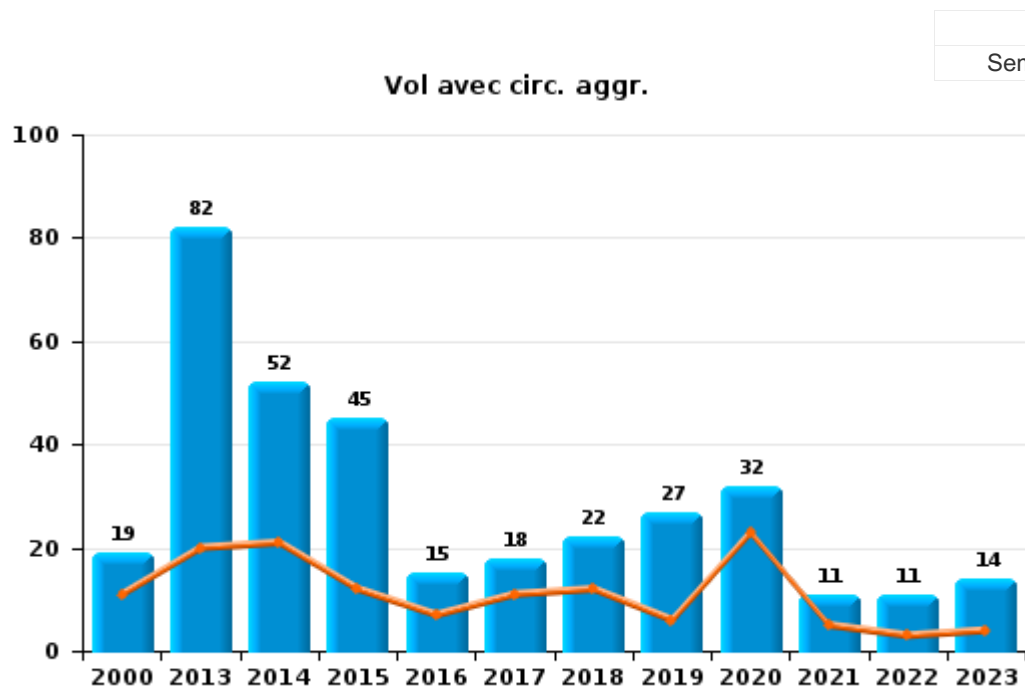
FPF/DGR/DR1/BIPOL - Statistiques policières de criminalité (date de clôture: 19/04/2024)
 Les données pour les années 2001 jusqu'à 2012 ne sont plus publiées mais restent disponibles sur demande auprès du service BIPOL.



I.1. Catégorie des infractions : Vol et extorsion (top 5 des infractions au niveau national 2023)

Anthisesnes

	2000	2013	2014	2015	2016	2017	2018	2019	2020	2021	2022	2023
Vol avec circ. agr.	19	82	52	45	15	18	22	27	32	11	11	14
Vol sans circ. agr.	19	22	23	48	24	12	20	15	15	12	14	13
Vol non spécifié	23											
Total	61	104	75	93	39	30	42	42	47	23	25	27





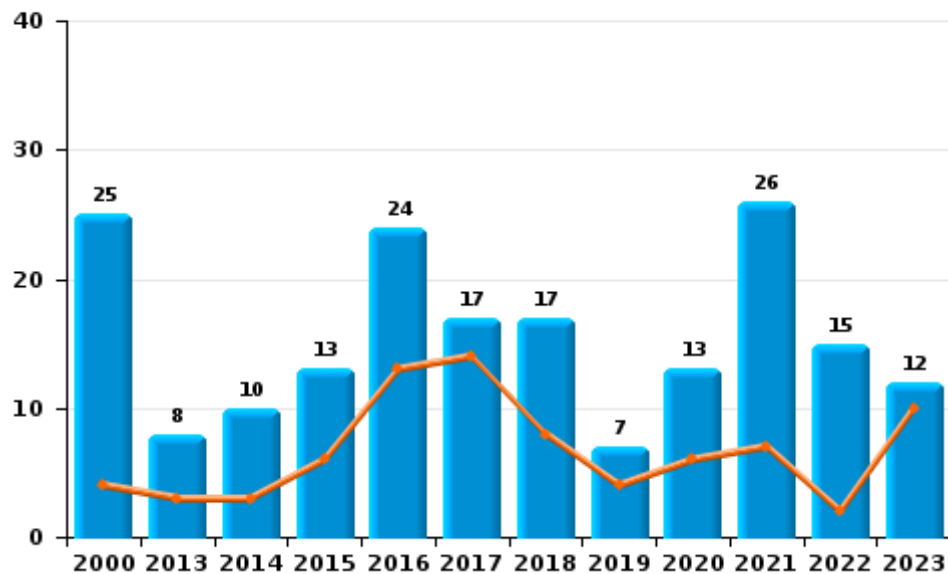
I.2. Catégorie des infractions : Dégradation de la propriété (top 5 des infractions au niveau national 2023)

Anthisnes

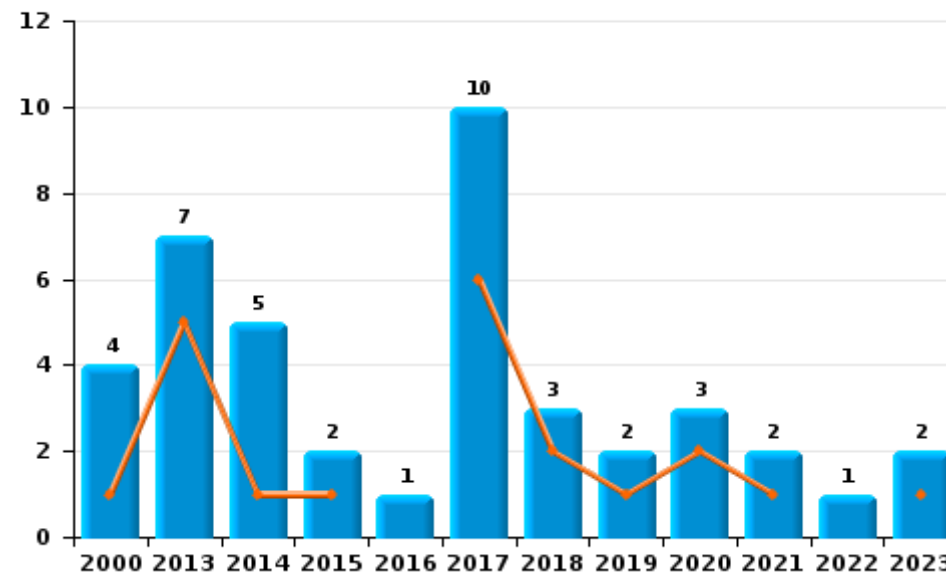
	2000	2013	2014	2015	2016	2017	2018	2019	2020	2021	2022	2023
Vandalisme	25	8	10	13	24	17	17	7	13	26	15	12
Incendie involontaire		6	4	2	1	7	2	1	3	1		2
Destruction, dénaturation, dégradation	15	1		1		2						
Incendie volontaire	4	1	1			3	1	1		1	1	
Total	44	16	15	16	25	29	20	9	16	28	16	14



Vandalisme



Incendie

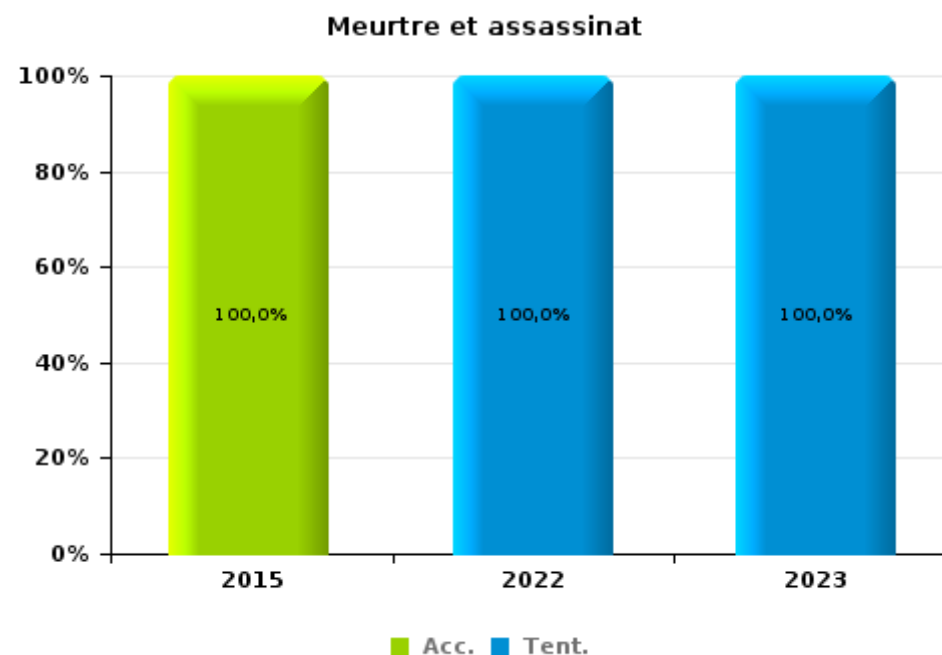
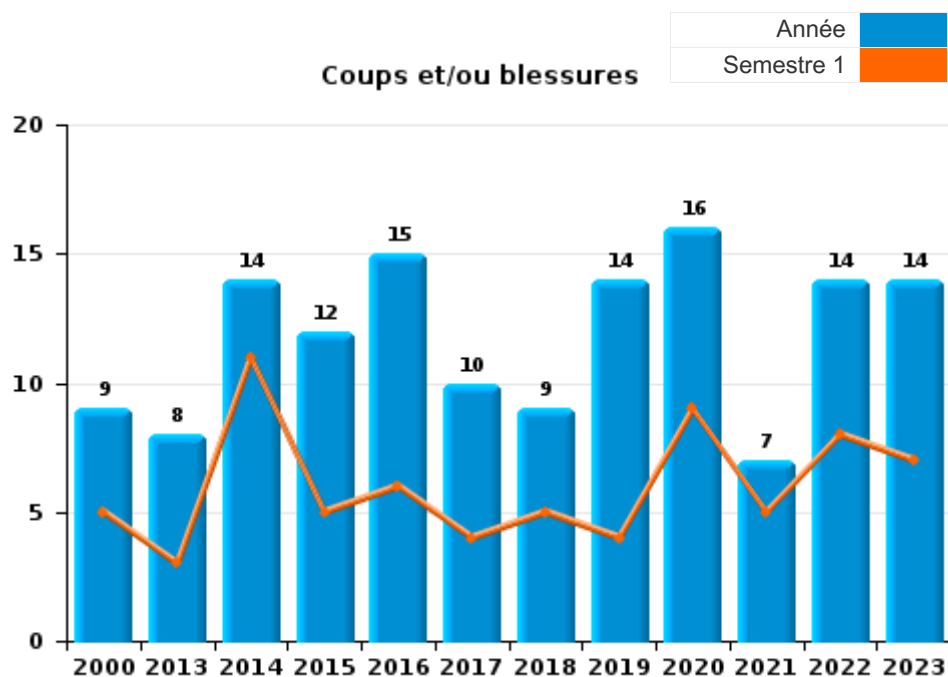




I.3. Catégorie des infractions : Infr. contre l'intégrité physique (top 5 des infractions au niveau national 2023)

Anthisesnes

	2000	2013	2014	2015	2016	2017	2018	2019	2020	2021	2022	2023
Coups et/ou blessures	9	8	14	12	15	10	9	14	16	7	14	14
Autres	2	2	2	1	3	1		1	2	2	1	4
Meurtre et assassinat				1							1	1
Total	11	10	16	14	18	11	9	15	18	9	16	19

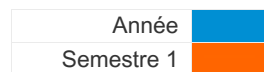




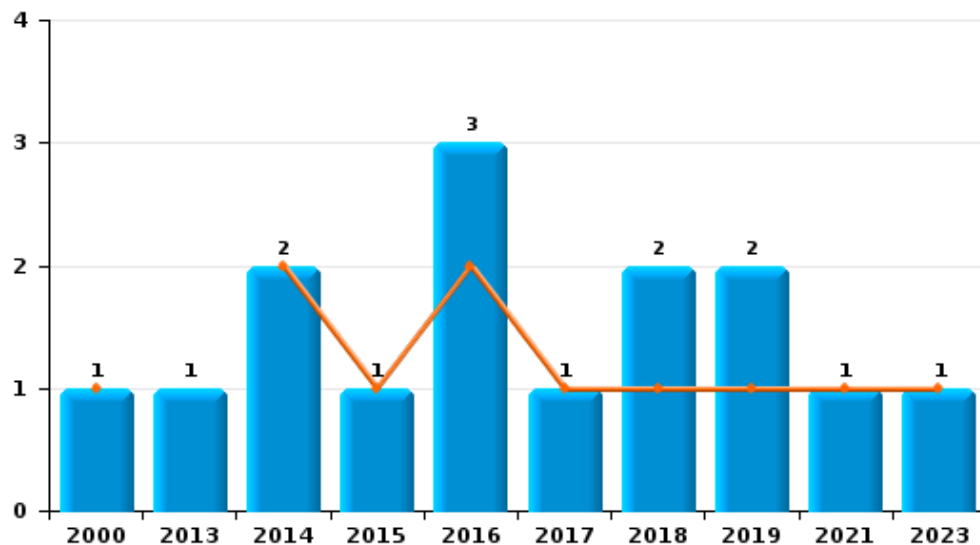
I.4. Catégorie des infractions : Drogues (top 5 des infractions au niveau national 2023)

Anthisesnes

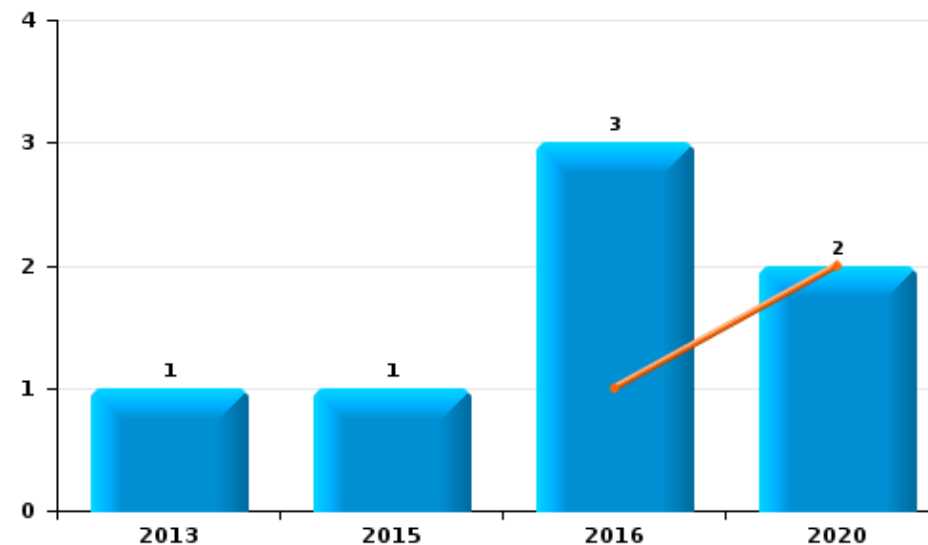
	2000	2013	2014	2015	2016	2017	2018	2019	2020	2021	2022	2023
Détention	1	1	2	1	3	1	2	2		1		1
Commerce		1		1	3				2			
Autres							1		3			
Fabrication											1	
Usage									1			
Total	1	2	2	2	6	1	3	2	6	1	1	1



Détention



Commerce





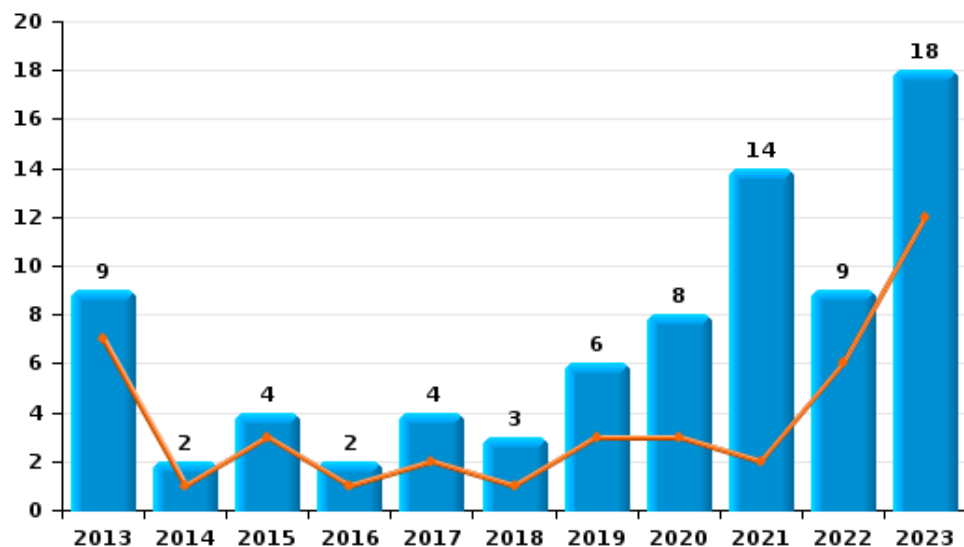
I.5. Catégorie des infractions : Fraude (top 5 des infractions au niveau national 2023)

Anthisesnes

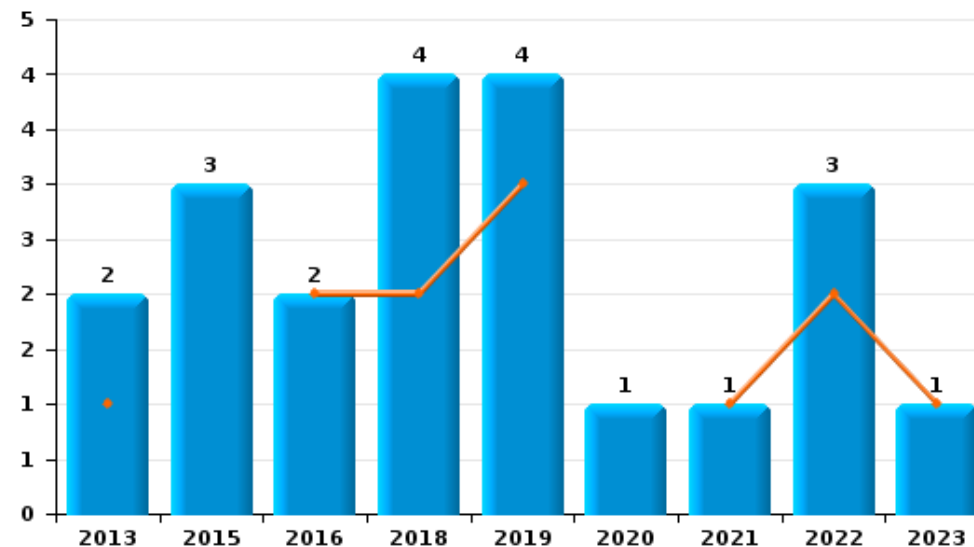
	2000	2013	2014	2015	2016	2017	2018	2019	2020	2021	2022	2023
Escroquerie		9	2	4	2	4	3	6	8	14	9	18
Abus de confiance et infr. apparentées		2		3	2		4	4	1	1	3	1
Détournement et destruction frauduleuse	1	2									1	
Recel							1	1				1
Fraudes: Autres							1					1
Total	1	13	2	7	4	4	9	11	9	15	13	21



Escroquerie



Abus de confiance et infr. apparentées



STATISTIQUES POLICIERES DE CRIMINALITE

LIEU DE PERPETRATION: COMMUNE

Anthisnes

PARTIE II : FIGURES CRIMINELLES / PHENOMENES



Anthises

FC Vol moyen de transport

	2000	2013	2014	2015	2016	2017	2018	2019	2020	2021	2022	2023
Vol de voiture	7	10			1	1	2	2	3	2	2	2
Vol de moto	2			1		1			2			1
Carjacking											1	
Vol dans les garages	3	7				1						
Vol de vélomoteur	3		1	1					1			
Vol de vélo	1	1	1	1	2			4		1		3

FC Cambriolage

	2000	2013	2014	2015	2016	2017	2018	2019	2020	2021	2022	2023
Cambriolage dans habitation	20	68	38	31	11	10	9	17	14	9	4	7
Cambriolage ds entreprise ou commerce	3	4	1	6		5	3	1		1	1	
Cambriolage ds service public ou bâtiment administ	2	1		1				1	1			
Cambriolage dans bâtiment (total)	25	73	39	38	11	15	12	19	15	10	5	7



FC Vol autre

	2000	2013	2014	2015	2016	2017	2018	2019	2020	2021	2022	2023
Vol à main armée							1	1	1			
Vol avec violence sans arme		1				1					1	
Vol dans ou sur un véhicule	12	6	12	12	3	1	9	1	9	4	3	4
Vol d'armes et explosifs	2	4	2	1		1	2		1			1
Vol à l'arraché	1								1			
Vol à la tire					1							
Vol à l'étalage			2		1		1	1				
Vol par ruse	2				1							
Vol de métaux		2	1	4		2	1					
Vol sur les chantiers	2	1	4	1	2	2	1				1	1
Home-invasion							1					
Vol d'animaux						1	1					
Vol de cargaison									1			

Criminalité ICT

	2000	2013	2014	2015	2016	2017	2018	2019	2020	2021	2022	2023
Fraude de cartes de paiements				1	1			1				
Phishing										4	3	18

FC Autre

	2000	2013	2014	2015	2016	2017	2018	2019	2020	2021	2022	2023
Graffiti		2	1	3	6	1	1					
Dégradation de voiture	8	4	7	3	4	8	9	3	3	19	8	8



PH Violence intrafamiliale (VIF)

	2000	2013	2014	2015	2016	2017	2018	2019	2020	2021	2022	2023
VIF: physique, dans le couple	1	4	6	4	6	5	3	7	8	3	5	6
VIF: physique, envers des descendants					1	2			1			1
VIF: physique, envers d'autres membres	3		1	1	1				2		3	2
VIF: sexuelle, dans le couple											1	
VIF: sexuelle, envers des descendants	2											
VIF: psychique, dans le couple	16	1		3	4	4		2	5	8	5	1
VIF: psychique, envers des descendants						1						
VIF: psychique, envers d'autres membres				1	3						1	
VIF: économique, dans le couple									1			
VIF: économique, envers d'autres membres	7		4	1	1							

PH Hormones et dopage

	2000	2013	2014	2015	2016	2017	2018	2019	2020	2021	2022	2023
Dopage humain								1		1		



PH Violence dans l'espace public

	2000	2013	2014	2015	2016	2017	2018	2019	2020	2021	2022	2023
Violence physique (voie publique)	3	3	2	4	2	3	4	3	3	2	4	3
Violence physique (autre endroit public)	1	1		1							1	
Violence physique (endroit accessible au public)			1	1	2			1	1			
Violence sexuelle (voie publique)				1						1		
Violence sexuelle (autre endroit public)									1			
Violence psychique (transport public)												1
Violence psychique (voie publique)	5	4	1	2	5	4	6	4	1	1	2	1
Violence psychique (autre endroit public)					1	2			1			
Violence psychique (endroit accessible au public)			1	1				1				
Vol à main armée (endroit accessible au public)								1				
Vol avec violence sans arme (voie publique)											1	
Vol avec violence sans arme (endr. acces. au pub.)		1										

PH Autre

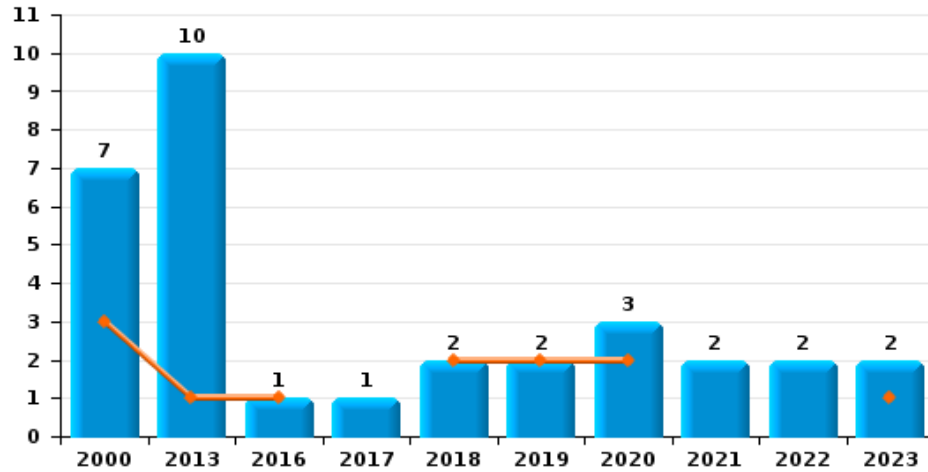
	2000	2013	2014	2015	2016	2017	2018	2019	2020	2021	2022	2023
Cyberharcèlement		2	1			1	1	1	2	2	5	5
Fraude à l'identité			1			1				6	5	10



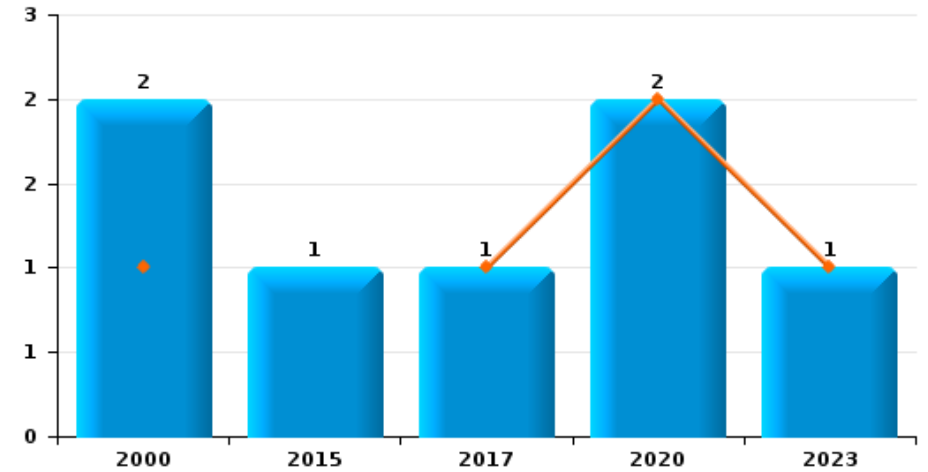
Anthisesnes

Année	■
Semestre 1	■

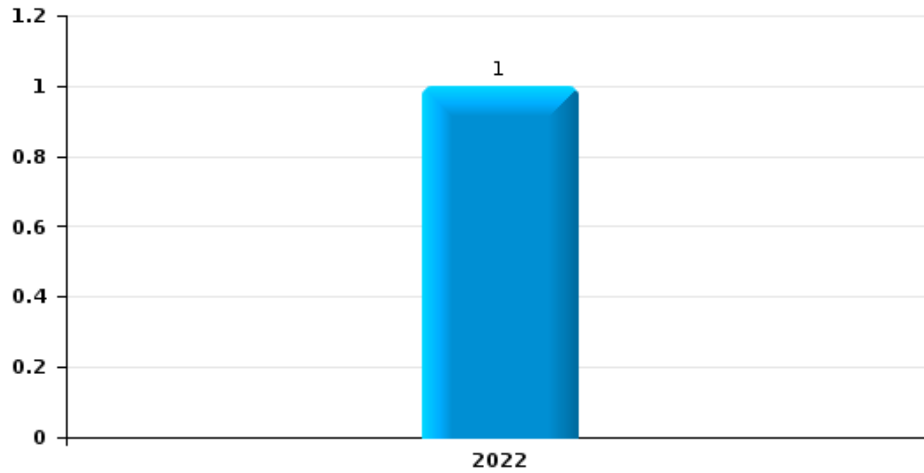
Vol de voiture



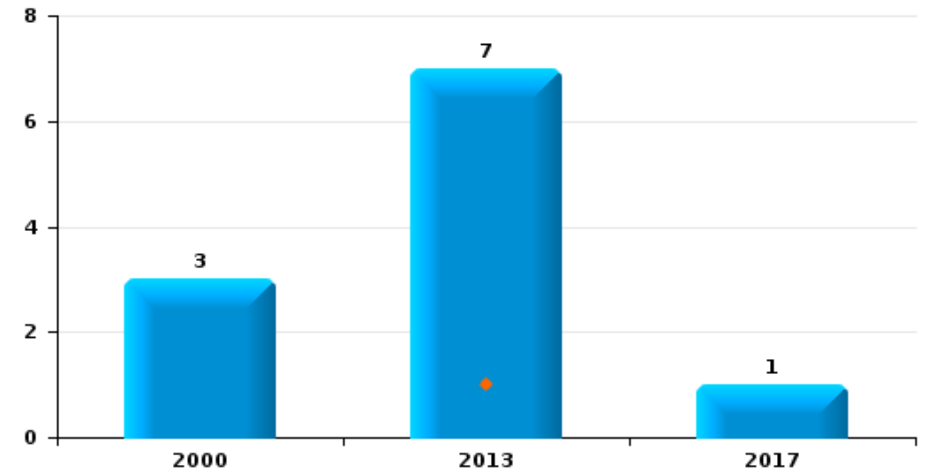
Vol de moto



Carjacking



Vol dans les garages

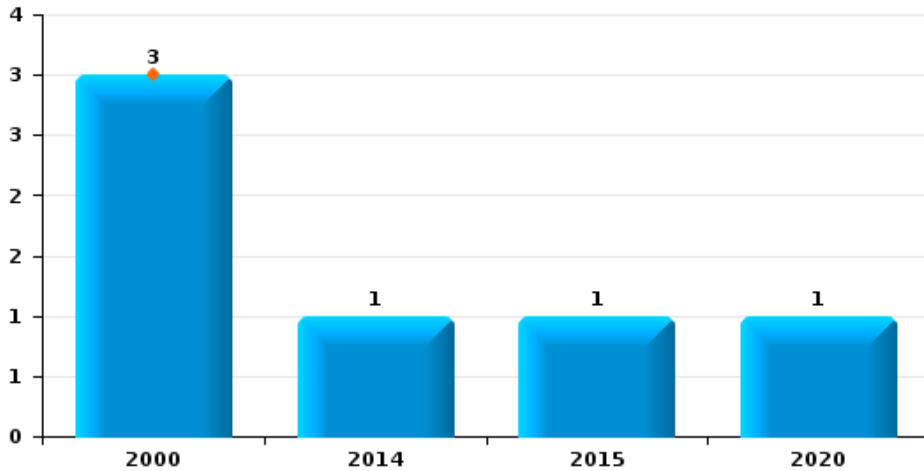




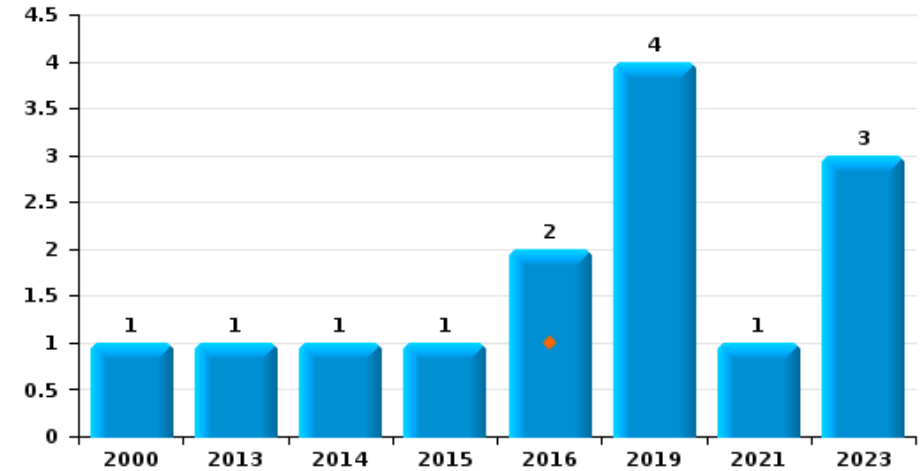
Anthisesnes

Année	■
Semestre 1	■

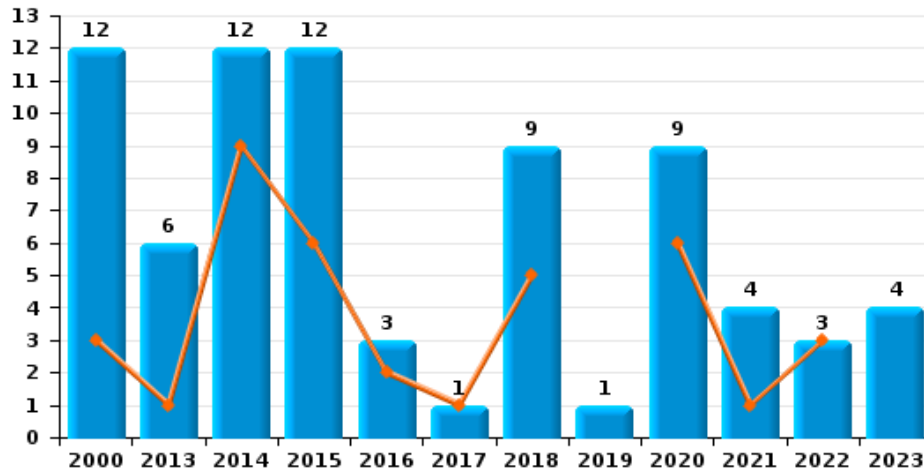
Vol de vélomoteur



Vol de vélo

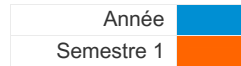


Vol dans ou sur un véhicule

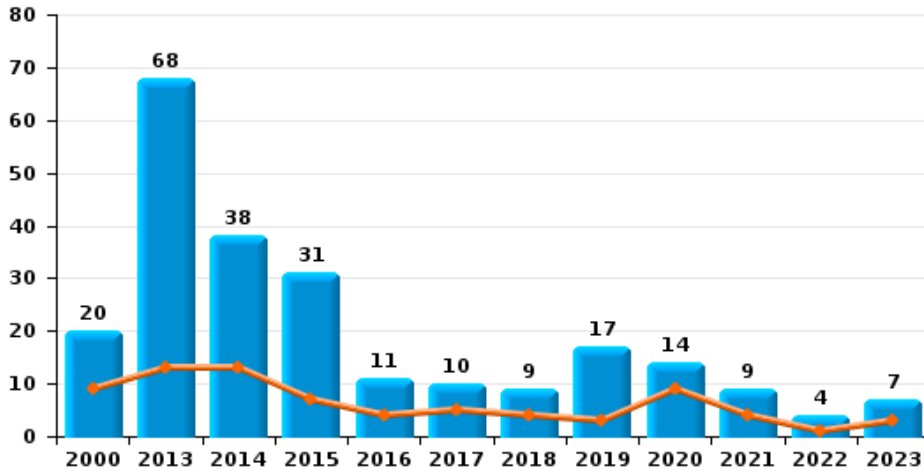




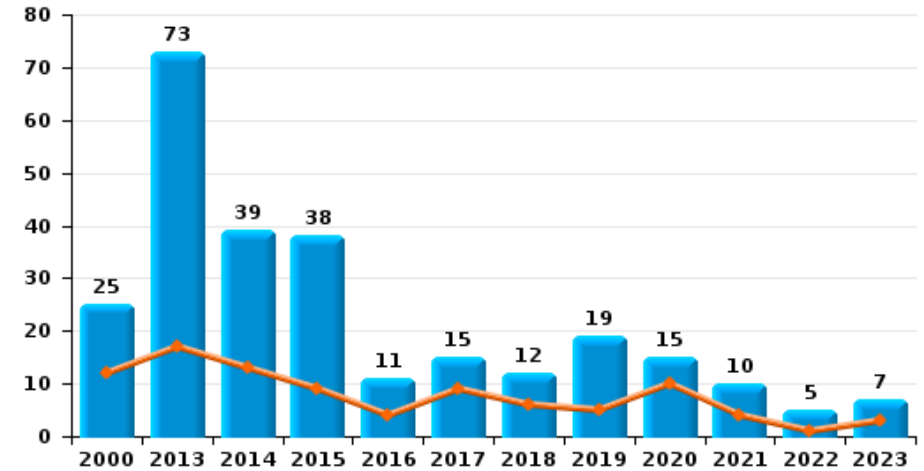
Anthises



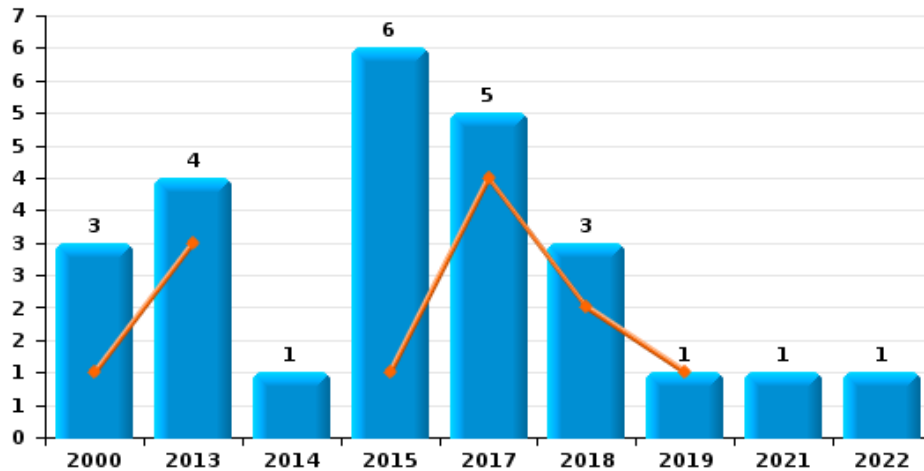
Cambriolage dans habitation



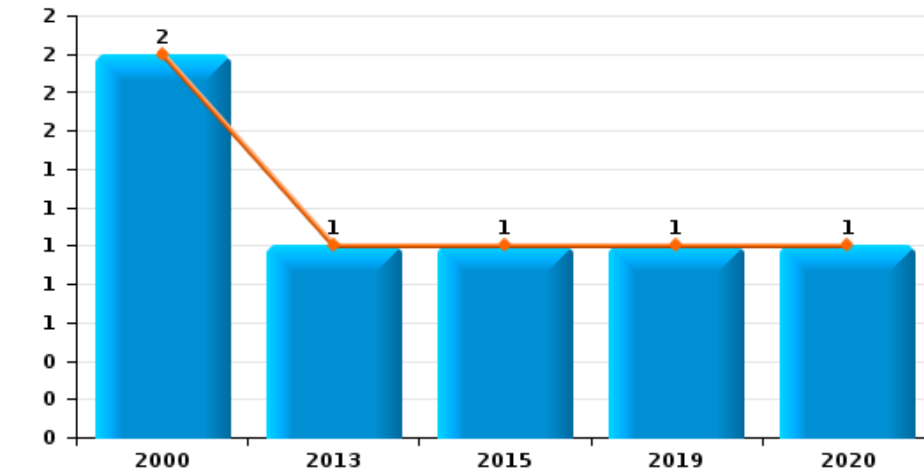
Cambriolage dans bâtiment (total)



Cambriolage ds entreprise ou commerce



Cambriolage ds service public ou bâtiment administratif

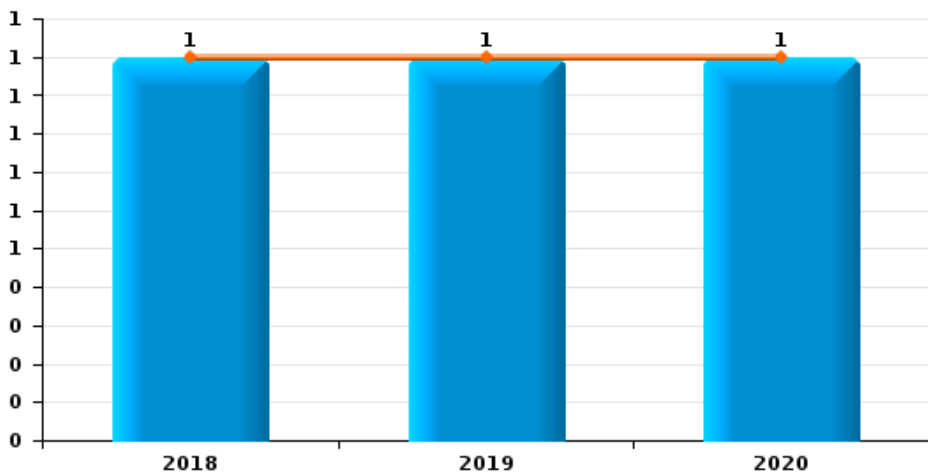




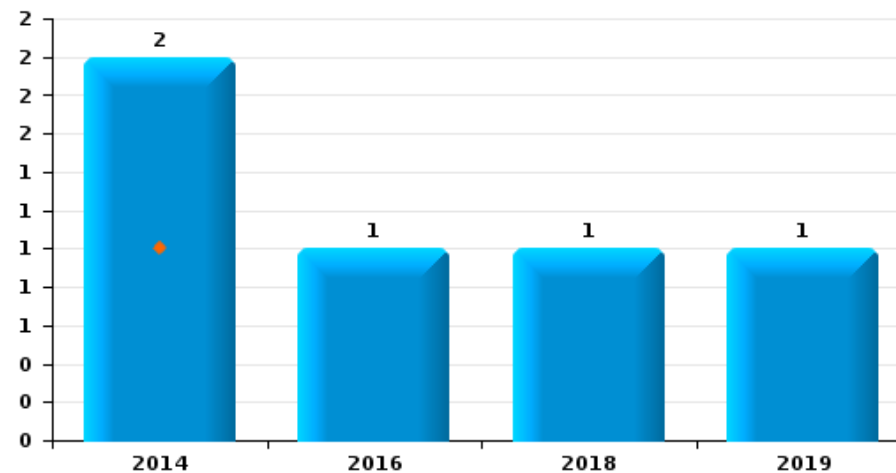
Anthisesnes

Année	■
Semestre 1	■

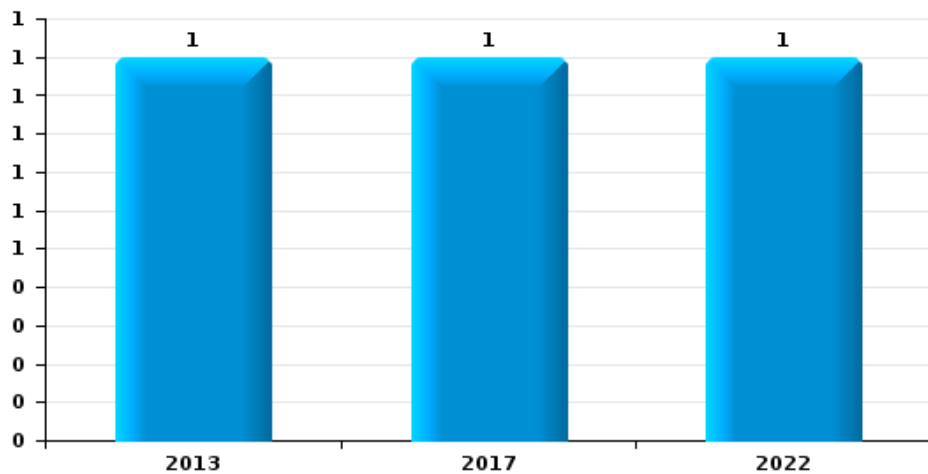
Vol à main armée



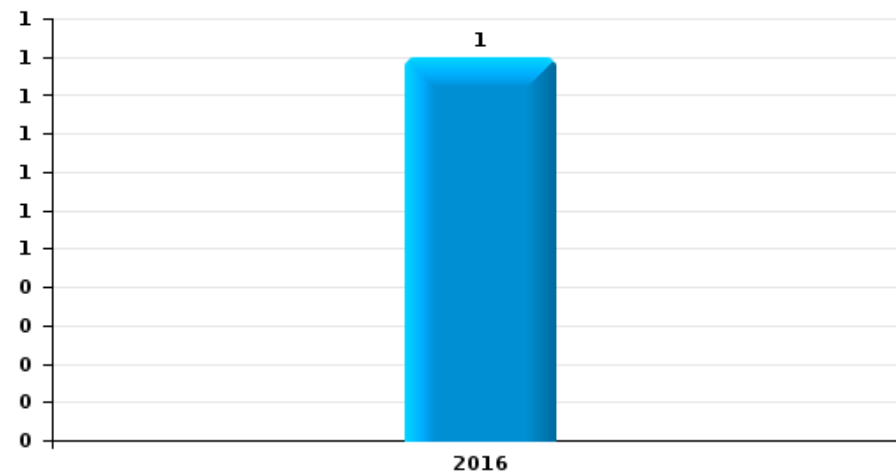
Vol à l'étalage



Vol avec violence sans arme



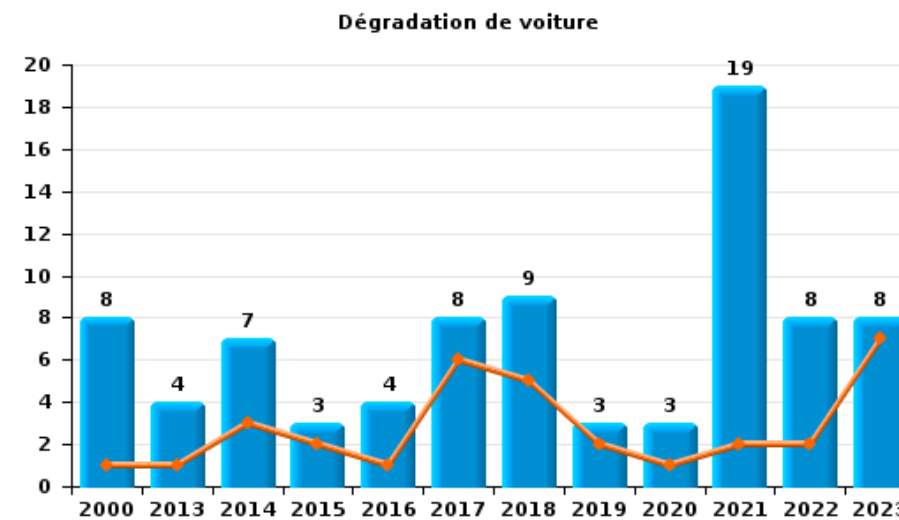
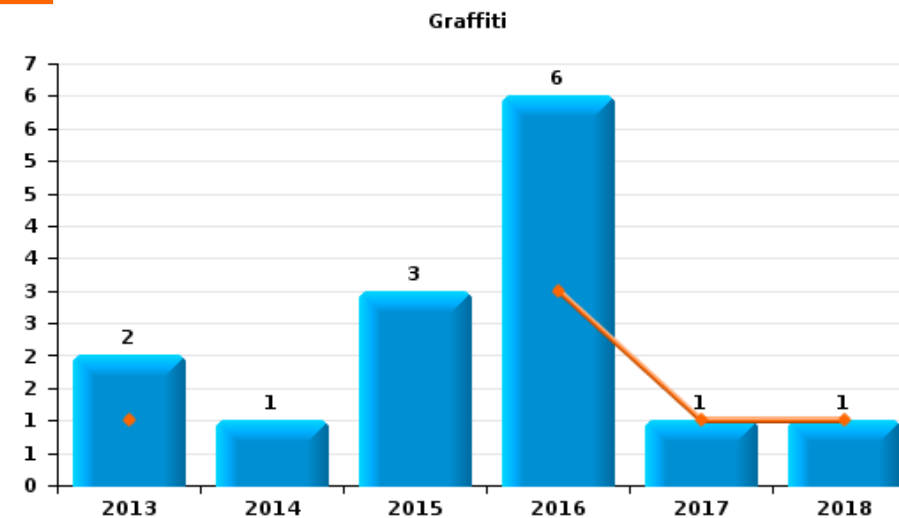
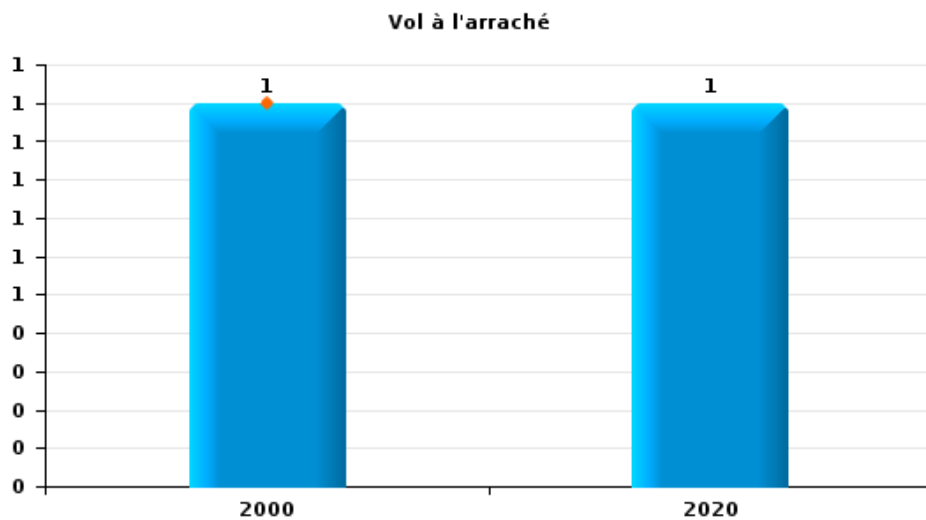
Vol à la tire





Anthisnes

Année	■
Semestre 1	■





Anthisesnes

FC Vol moyen de transport

		2000	2013	2014	2015	2016	2017	2018	2019	2020	2021	2022	2023
Vol de voiture	Sem 1	3	1			1		2	2	2			1
	Sem 2	4	9				1			1	2	2	1
	Total	7	10			1	1	2	2	3	2	2	2
Vol de moto	Sem 1	1					1			2			1
	Sem 2	1			1								
	Total	2			1		1			2			1
Carjacking	Sem 2											1	
	Total											1	
Vol dans les garages	Sem 1		1										
	Sem 2	3	6				1						
	Total	3	7				1						
Vol de vélomoteur	Sem 1	3											
	Sem 2			1	1					1			
	Total	3		1	1					1			
Vol de vélo	Sem 1					1							
	Sem 2	1	1	1	1				4		1		3
	Total	1	1	1	2				4		1		3



FC Cambriolage

		2000	2013	2014	2015	2016	2017	2018	2019	2020	2021	2022	2023
Cambriolage dans habitation	Sem 1	9	13	13	7	4	5	4	3	9	4	1	3
	Sem 2	11	55	25	24	7	5	5	14	5	5	3	4
Total		20	68	38	31	11	10	9	17	14	9	4	7
Cambriolage ds entreprise ou commerce	Sem 1	1	3		1		4	2	1				
	Sem 2	2	1	1	5		1	1			1	1	
Total		3	4	1	6		5	3	1		1	1	
Cambriolage ds service public ou bâtiment	Sem 1	2	1		1				1	1			
	Total	2	1		1				1	1			
Cambriolage dans bâtiment (total)	Sem 1	12	17	13	9	4	9	6	5	10	4	1	3
	Sem 2	13	56	26	29	7	6	6	14	5	6	4	4
Total		25	73	39	38	11	15	12	19	15	10	5	7



FC Vol autre

		2000	2013	2014	2015	2016	2017	2018	2019	2020	2021	2022	2023
Vol à main armée	Sem 1							1	1	1			
	Total							1	1	1			
Vol avec violence sans arme	Sem 2		1				1					1	
	Total		1				1					1	
Vol dans ou sur un véhicule	Sem 1	3	1	9	6	2	1	5		6	1	3	
	Sem 2	9	5	3	6	1		4	1	3	3		4
	Total	12	6	12	12	3	1	9	1	9	4	3	4
Vol d'armes et explosifs	Sem 1		1				1	1		1			
	Sem 2	2	3	2	1			1					1
	Total	2	4	2	1		1	2		1			1
Vol à l'arraché	Sem 1	1											
	Sem 2									1			
	Total	1								1			
Vol à la tire	Sem 2					1							
	Total					1							
Vol à l'étalage	Sem 1			1									
	Sem 2			1		1		1	1				
	Total			2		1		1	1				
Vol par ruse	Sem 1	2				1							
	Total	2				1							
Vol de métaux	Sem 1		2	1	2		1						
	Sem 2				2		1	1					
	Total		2	1	4		2	1					



FC Vol autre

		2000	2013	2014	2015	2016	2017	2018	2019	2020	2021	2022	2023
Vol sur les chantiers	Sem 1			1	1	1	2	1				1	
	Sem 2	2	1	3		1							1
	Total	2	1	4	1	2	2	1				1	1
Home-invasion	Sem 1							1					
	Total							1					
Vol d'animaux	Sem 1					1							
	Sem 2							1					
	Total					1		1					
Vol de cargaison	Sem 2									1			
	Total									1			



Criminalité ICT

		2000	2013	2014	2015	2016	2017	2018	2019	2020	2021	2022	2023
Fraude de cartes de paiements	Sem 2				1	1			1				
	Total				1	1			1				
Phishing	Sem 1												9
	Sem 2										4	3	9
	Total										4	3	18



FC Autre

		2000	2013	2014	2015	2016	2017	2018	2019	2020	2021	2022	2023
Graffiti	Sem 1		1			3	1	1					
	Sem 2		1	1	3	3							
	Total		2	1	3	6	1	1					
Dégradation de voiture	Sem 1	1	1	3	2	1	6	5	2	1	2	2	7
	Sem 2	7	3	4	1	3	2	4	1	2	17	6	1
	Total	8	4	7	3	4	8	9	3	3	19	8	8



PH Violence intrafamiliale (VIF)

		2000	2013	2014	2015	2016	2017	2018	2019	2020	2021	2022	2023
VIF: physique, dans le couple	Sem 1		1	4	3	3	1	1	2	4	2	2	4
	Sem 2	1	3	2	1	3	4	2	5	4	1	3	2
	Total	1	4	6	4	6	5	3	7	8	3	5	6
VIF: physique, envers des descendants	Sem 1						1						
	Sem 2					1	1			1			1
	Total					1	2			1			1
VIF: physique, envers d'autres membres	Sem 1	2		1		1				2		2	
	Sem 2	1			1							1	2
	Total	3		1	1	1				2		3	2
VIF: sexuelle, dans le couple	Sem 2											1	
	Total											1	
VIF: sexuelle, envers des descendants	Sem 1	2											
	Total	2											
VIF: psychique, dans le couple	Sem 1	7				2	3		2	2	7	1	1
	Sem 2	9	1		3	2	1			3	1	4	
	Total	16	1		3	4	4		2	5	8	5	1
VIF: psychique, envers des descendants	Sem 2						1						
	Total						1						
VIF: psychique, envers d'autres membres	Sem 1				1	3							
	Sem 2											1	
	Total				1	3						1	
VIF: économique, dans le couple	Sem 1									1			
	Total									1			



PH Violence intrafamiliale (VIF)

		2000	2013	2014	2015	2016	2017	2018	2019	2020	2021	2022	2023
VIF: économique, envers d'autres membres	Sem 1	2		2									
	Sem 2	5		2	1	1							
Total		7		4	1	1							



PH Hormones et dopage

		2000	2013	2014	2015	2016	2017	2018	2019	2020	2021	2022	2023
Dopage humain	Sem 1										1		
	Sem 2								1				
Total									1		1		



PH Violence dans l'espace public

		2000	2013	2014	2015	2016	2017	2018	2019	2020	2021	2022	2023
Violence physique (voie publique)	Sem 1	2	1	2	1	1	2	1	1	3	1	3	2
	Sem 2	1	2		3	1	1	3	2		1	1	1
	Total	3	3	2	4	2	3	4	3	3	2	4	3
Violence physique (autre endroit public)	Sem 1		1									1	
	Sem 2	1			1								
	Total	1	1		1							1	
Violence physique (endroit accessible au public)	Sem 1			1		1			1				
	Sem 2				1	1				1			
	Total			1	1	2			1	1			
Violence sexuelle (voie publique)	Sem 1										1		
	Sem 2				1								
	Total				1						1		
Violence sexuelle (autre endroit public)	Sem 2									1			
	Total									1			
Violence psychique (transport public)	Sem 2												1
	Total												1
Violence psychique (voie publique)	Sem 1	2	3		2	4	2	2	3			1	
	Sem 2	3	1	1		1	2	4	1	1	1	1	1
	Total	5	4	1	2	5	4	6	4	1	1	2	1
Violence psychique (autre endroit public)	Sem 1					1	2						
	Sem 2									1			
	Total					1	2			1			
Violence psychique (endroit accessible au public)	Sem 1			1									
	Sem 2				1				1				
	Total			1	1				1				



PH Violence dans l'espace public

		2000	2013	2014	2015	2016	2017	2018	2019	2020	2021	2022	2023
Vol à main armée (endroit accessible au public)	Sem 1								1				
	Total								1				
Vol avec violence sans arme (voie publique)	Sem 2											1	
	Total											1	
Vol avec violence sans arme (endr. acces. au pub.)	Sem 2		1										
	Total		1										



PH Autre

		2000	2013	2014	2015	2016	2017	2018	2019	2020	2021	2022	2023
Cyberharcèlement	Sem 1		1					1	1	1		1	4
	Sem 2		1	1			1			1	2	4	1
	Total		2	1			1	1	1	2	2	5	5
Fraude à l'identité	Sem 1			1			1					4	7
	Sem 2									6	1	3	
	Total			1			1			6	5	10	



Anthisnes

2022

FC Vol moyen de transport

	Juil	Nov	Total
Vol de voiture	1	1	2
Carjacking	1		1

FC Cambriolage

	Mai	Août	Oct	Déc	Total
Cambriolage dans habitation	1	2	1		4
Cambriolage ds entreprise ou commerce				1	1
Cambriolage dans bâtiment (total)	1	2	1	1	5

FC Vol autre

	Jan	Fév	Mar	Juil	Total
Vol avec violence sans arme				1	1
Vol dans ou sur un véhicule	1	1	1		3
Vol sur les chantiers			1		1

Criminalité ICT

	Sep	Oct	Total
Phishing	2	1	3

FC Autre

	Mai	Juin	Sep	Oct	Déc	Total
Dégradation de voiture	1	1	1	4	1	8



PH Violence intrafamiliale (VIF)

	Jan	Fév	Mai	Août	Sep	Oct	Nov	Déc	Total
VIF: physique, dans le couple	1	1		1	1			1	5
VIF: physique, envers d'autres membres		1	1				1		3
VIF: sexuelle, dans le couple								1	1
VIF: psychique, dans le couple			1				3	1	5
VIF: psychique, envers d'autres membres						1			1

PH Violence dans l'espace public

	Fév	Avr	Mai	Juil	Août	Total
Violence physique (voie publique)		1	2		1	4
Violence physique (autre endroit public)	1					1
Violence psychique (voie publique)			1		1	2
Vol avec violence sans arme (voie publique)				1		1

PH Autre

	Mar	Avr	Mai	Sep	Oct	Déc	Total
Cyberharcèlement			1	1	2	1	5
Fraude à l'identité	2	1	1	1			5



2023

FC Vol moyen de transport

	Avr	Juin	Août	Déc	Total
Vol de voiture		1		1	2
Vol de moto	1				1
Vol de vélo			3		3

FC Cambriolage

	Jan	Mar	Juin	Juil	Août	Sep	Total
Cambriolage dans habitation	1	1	1	1	1	2	7
Cambriolage dans bâtiment (total)	1	1	1	1	1	2	7

FC Vol autre

	Juil	Août	Nov	Total
Vol dans ou sur un véhicule	1	3		4
Vol d'armes et explosifs	1			1
Vol sur les chantiers			1	1

Criminalité ICT

	Fév	Mar	Avr	Mai	Juin	Août	Oct	Nov	Total
Phishing	2	2	1	2	2	2	5	2	18

FC Autre

	Jan	Fév	Mar	Juin	Sep	Total
Dégradation de voiture	4	1	1	1	1	8



PH Violence intrafamiliale (VIF)

	Fév	Mar	Juil	Sep	Nov	Déc	Total
VIF: physique, dans le couple	2	2	1		1		6
VIF: physique, envers des descendants				1			1
VIF: physique, envers d'autres membres				1		1	2
VIF: psychique, dans le couple		1					1

PH Violence dans l'espace public

	Jan	Juin	Juil	Sep	Total
Violence physique (voie publique)	1	1	1		3
Violence psychique (transport public)				1	1
Violence psychique (voie publique)			1		1

PH Autre

	Jan	Fév	Mar	Avr	Mai	Juin	Juil	Sep	Déc	Total
Cyberharcèlement	1			1	1	1			1	5
Fraude à l'identité		1	2	3		1	1	2		10

STATISTIQUES POLICIERES DE CRIMINALITE

LIEU DE PERPETRATION: COMMUNE

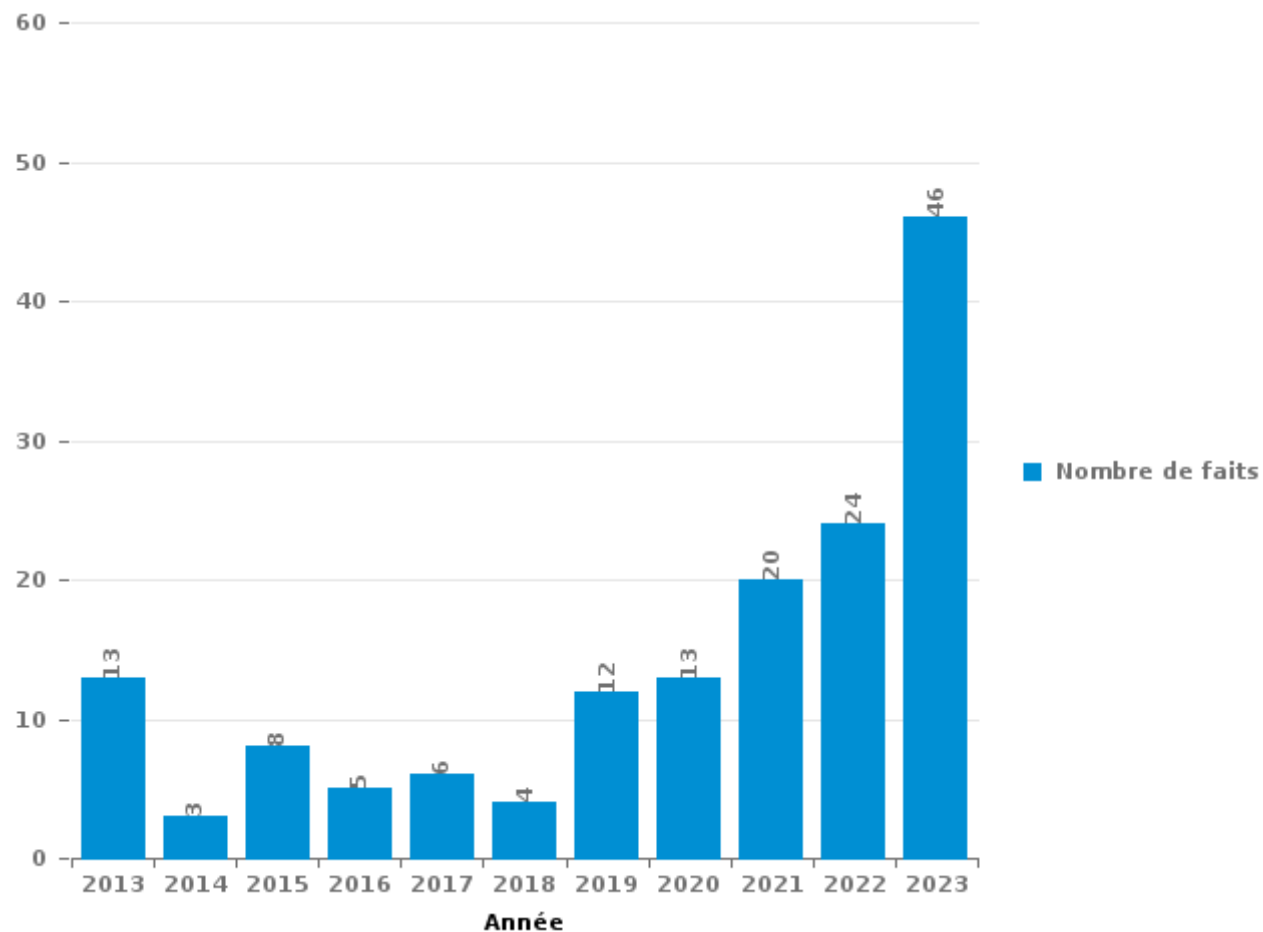
Anthisnes

PARTIE III : ICT



Anthisesnes

Nombre total de délits avec un élément ICT/online, depuis 2013





Criminalité ICT/online au sens strict

Infractions (exhaustif)

	2013	2014	2015	2016	2017	2018	2019	2020	2021	2022	2023
Criminalité informatique: Faux en informatique:	1									1	
Criminalité informatique: Fraude informatique:		1	2	2	2	1	5	2	4	9	22
Criminalité informatique: Hacking:	1		1		1				1		1
Criminalité informatique: Sabotage:	2		1								
Total:	4	1	4	2	3	1	5	2	5	10	23

Figures criminelles (à considérer spécifiquement – ne pas additionner avec d'autres éléments – risque de double comptage!)

	2015	2016	2019	2021	2022	2023
Fraude de cartes de paiements	1	1	1			
Phishing				4	3	18



Criminalité ICT/online au sens large

Infractions (uniquement si code-fait existe)

	2013	2014	2015	2016	2017	2018	2019	2020	2021	2022	2023
Fraude: Escroquerie: Fraude par internet	8	1	4	2	2	2	6	8	12	9	17
Infr. contre les mœurs: Voyeurisme: Diffusion enregistrement nudité ou intimité								1			
Total:	8	1	4	2	2	2	6	9	12	9	17

Figures criminelles (à considérer spécifiquement – ne pas additionner avec d'autres éléments – risque de double comptage!)

	2013	2014	2017	2018	2019	2020	2021	2022	2023
Cyberharcèlement	2	1	1	1	1	2	2	5	5

STATISTIQUES POLICIERES DE CRIMINALITE

LIEU DE PERPETRATION: COMMUNE

Anthisnes

PARTIE IV : DESTINATION LIEU



Anthignes

Vol et extorsion

	2000	2013	2014	2015	2016	2017	2018	2019	2020	2021	2022	2023
Habitation: maison	26	73	42	35	14	8	10	20	14	7	6	9
Voie publique	9	6	7	10	8	4	13	8	9	6	4	5
Habitation: allée	4	8	4	10	2	5	5	4	4	2	2	6
Habitation: dépendances	3	3	3	7	2	2	3	3	6		1	
Parking	2	2	3	2			2		3	2	1	1
Chantier	1	1	4	1	2	2	1				1	1
Habitation: garage	3	1	1	4	1	1	1		2			
Terrain			1	3		1	1		3		4	1
Magasin		1	1	3	1	2	3	2				
Entreprise		2		5	2			1				
Autre			3	2	2						1	1
Inconnue	2				1		1	1	1	1	1	1
Habitation: autre	1		1	1		1			1	1	1	1
Habitation: non précisée	1	1		1		1		1		1	1	1
Horeca	1			2		2			1		1	
Moyen de transport: voiture	2	1	2	2								
Institution d'enseignement	1		1	2				1	1			
Cimetière			1		2			1				
Habitation: appartement							1		1	1	1	
Bâtiment administratif	1	1		1								
Culture et loisirs	1	1		1								
Infrastructure sportive		1				1				1		
Médecin / dentiste / pharmacien			1	1			1					
Stade	1	1								1		
Moyen de transport: camion	1				1							
Edifice religieux / lieu du culte		1										
Maison de débauche	1											
Moyen de transport: autre					1							
Service public									1			
Total	61	104	75	93	39	30	42	42	47	23	25	27

FPF/DGR/DRI/BIPOL - Statistiques policières de criminalité (date de clôture: 19/04/2024)
 Les données pour les années 2001 jusqu'à 2012 ne sont plus publiées mais restent disponibles sur demande auprès du service BIPOL.



Anthisesnes

Dégradation de la propriété

	2000	2013	2014	2015	2016	2017	2018	2019	2020	2021	2022	2023
Habitation: résidence principale	4	4	5	2	4	10	7	2	9	1	8	3
Voie publique	8	2	2	1	5	6	3	1	2	11	3	5
Habitation: allée		3	2	3	2	3	5	2			2	2
Terrain	4	2	1	2		6			3	1		
Parking	2		2				1	1		7	2	
Habitation: jardin	2	1		1	1		1			2		2
Inconnue	9										1	
Chantier	6											1
Habitation: dépendances	3					1	1	1		1		
Habitation: garage	2			1	2					1		
Habitation: non précisée		1		1	1				1	1		1
Institution d'enseignement		1	1		2				1	1		
Edifice religieux / lieu du culte		1			2	2						
Habitation: résidence secondaire	1			2						2		
Service public	2					1						
Stade				1	1			1				
Cimetière					2							
Entreprise			1	1								
Horeca				1	1							
Infrastructure sportive					2							
Banque / institution financière								1				
Bâtiment administratif		1										
Culture et loisirs							1					
Moyen de transport: autre							1					
Moyen de transport: voiture	1											
Service			1									
Total	44	16	15	16	25	29	20	9	16	28	16	14



Anthises

Infractions contre l'intégrité physique

	2000	2013	2014	2015	2016	2017	2018	2019	2020	2021	2022	2023
Habitation	5	4	10	4	9	9	6	9	11	5	10	11
Voie publique	5	3	2	4	2	2	3	3	3	3	3	5
Habitation: allée	1	2	1	2	1			2	2		1	
Habitation: jardin			1	1	1					1	1	1
Terrain		1	1	1							1	1
Culture et loisirs				1	2				1			
Parking			1					1	1			
Institution d'enseignement					2							
Autre				1								
Inconnue					1							
Moyen de transport: autre												1
Total	11	10	16	14	18	11	9	15	18	9	16	19

FPF/DGR/DR/BIPOL - Statistiques policières de criminalité (date de clôture: 19/04/2024)
 Les données pour les années 2001 jusqu'à 2012 ne sont plus publiées mais restent disponibles sur demande auprès du service BIPOL.

STATISTIQUES POLICIERES DE CRIMINALITE

LIEU DE PERPETRATION: COMMUNE

Anthisnes

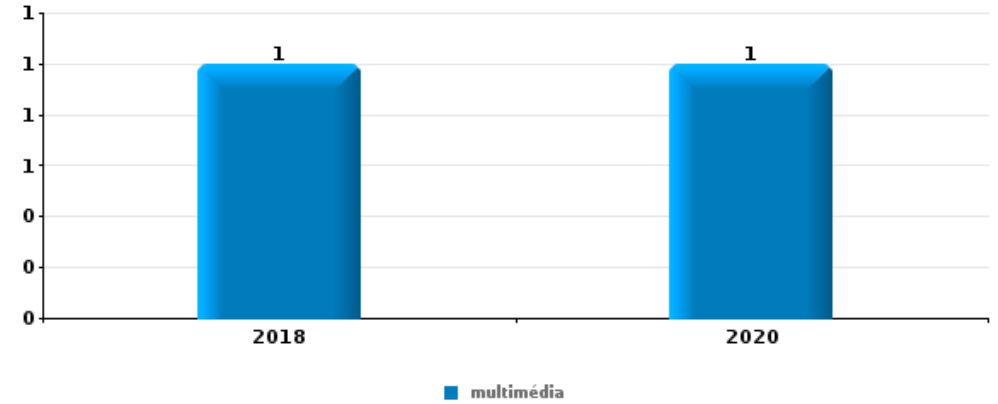
PARTIE V : OBJETS ET MOYENS DE TRANSPORT



Anthisesnes

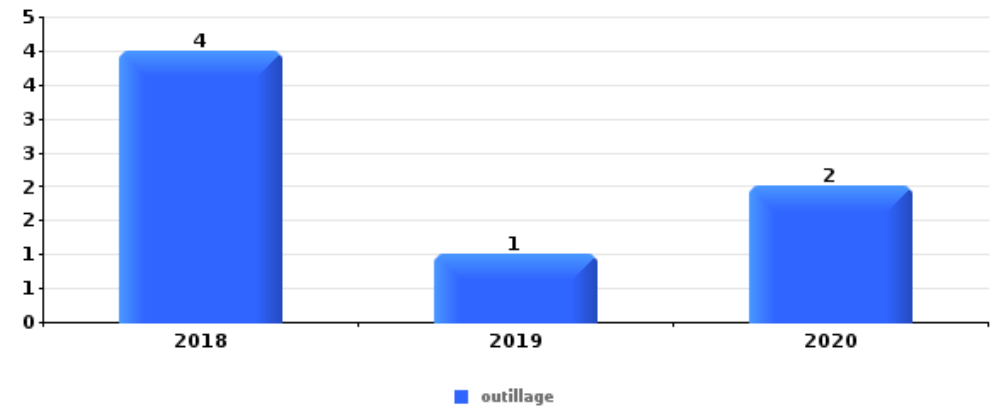
Vol à main armée

Top 5 Objets volés (sbd nombre de faits)		2018	2019	2020	2021	2022	2023
1	multimédia	1		1			
2	argent		1				
2	carte d'identité / passeport	1					
2	GSM et accessoires	1					
2	ordinateur et accessoires	1					
2	outillage	1					
2	permis de conduire	1					
2	valise / sac	1					
2	vêtement			1			



Vol dans ou sur un véhicule

Top 5 Objets volés (sbd nombre de faits)		2018	2019	2020	2021	2022	2023
1	outillage	4	1	2			
2	argent	1		1			2
2	pièce de moyen de transport	3		1			
4	permis de conduire	1		1		1	
4	plaque d'immatriculation			1	1	1	

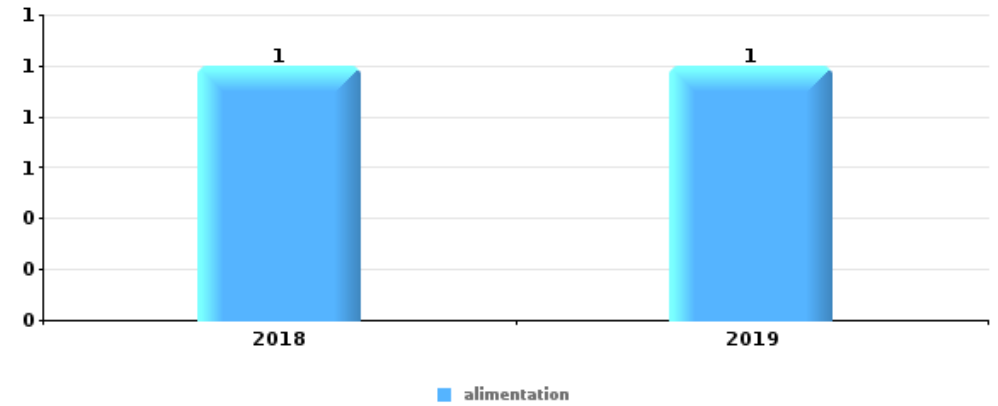




Vol à l'étalage

Top 5 Objets volés (sbd nombre de faits)

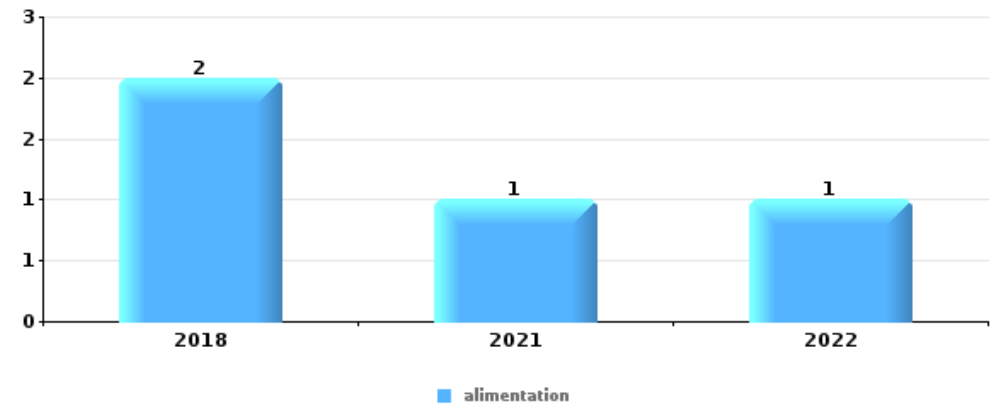
	2018	2019	2020	2021	2022	2023
1 alimentation	1	1				



Cambrilage ds entreprise ou commerce

Top 5 Objets volés (sbd nombre de faits)

	2018	2019	2020	2021	2022	2023
1 alimentation	2			1	1	
2 argent	1	1				
2 tabac	2					
4 autre document officiel				1		
4 multimédia				1		
4 outillage				1		
4 portefeuille	1					

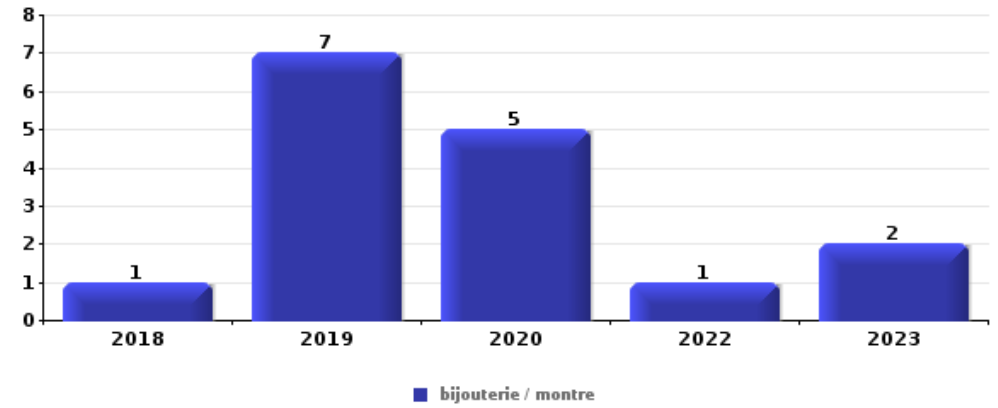




Cambrassage dans habitation

Top 5 Objets volés (sbd nombre de faits)

	2018	2019	2020	2021	2022	2023
1 bijouterie / montre	1	7	5		1	2
2 argent	2	1	2	1	2	
3 ordinateur et accessoires	2	1	1	1	2	
4 GSM et accessoires	2	1	1	2		
4 multimédia	2	2	1	1		
4 outillage	1	3	1		1	



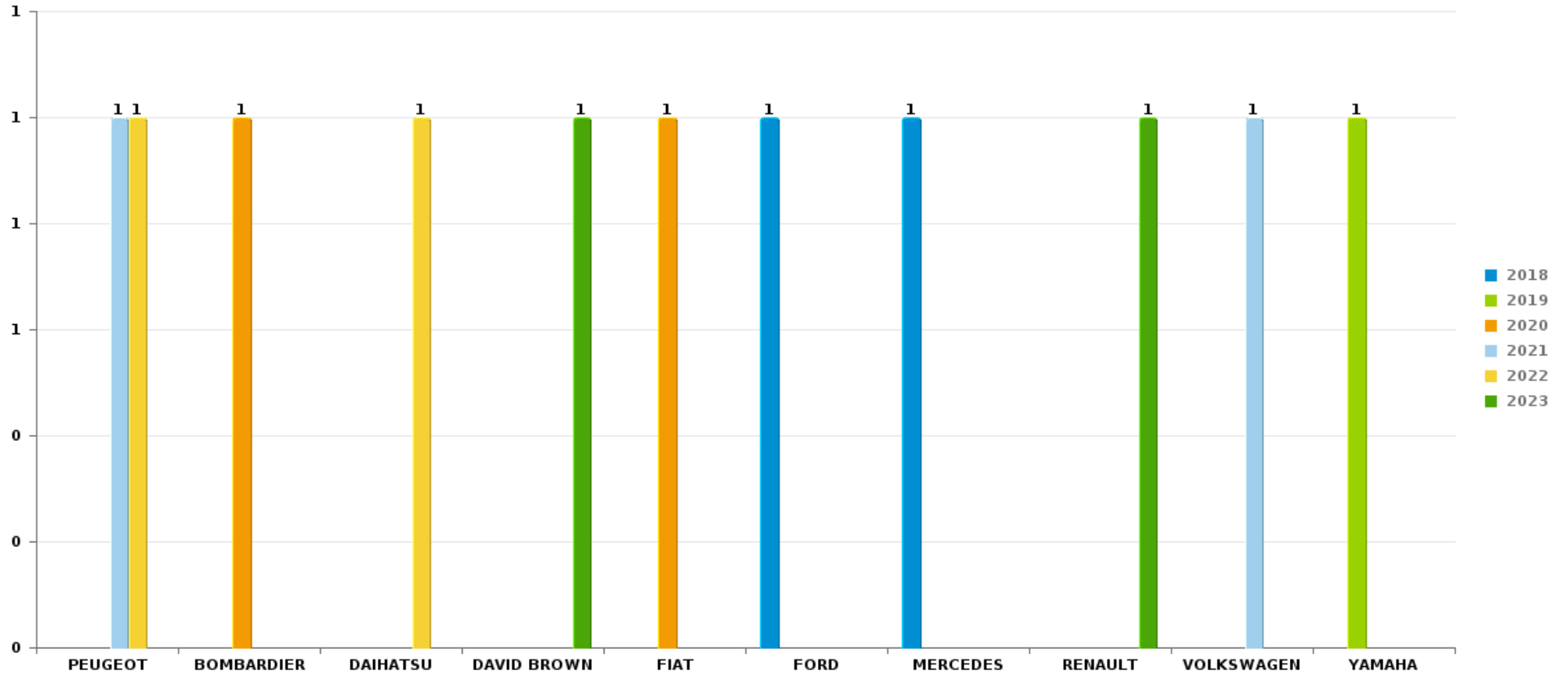
Remarque: en ce qui concerne les objets, aucun total n'est reproduit étant donné que plusieurs objets peuvent avoir été volés lors d'un même fait.



Anthises

Vol de voiture

Nombre de voitures volées par marque (Top 5)



STATISTIQUES POLICIERES DE CRIMINALITE

LIEU DE PERPETRATION: COMMUNE

Anthisnes

PARTIE VI : SUSPECTS



Partie 1: Niveau FAITS (comptage du nombre de faits pour lesquels un certain type de suspect est impliqué)

1.1. Nombre d'infractions selon le sexe des suspects identifiés (par catégorie principale)

Étant donné que, tant un suspect identifié masculin qu'un suspect identifié féminin peuvent être impliqués lors d'un même fait, il est possible que la somme des colonnes «Hommes» et «Femmes» soit supérieure à la valeur de la colonne «Total...» (voir également la note méthodologique)

Anthisnes

2023

Catégorie principale / Sexe	Nombre total de faits avec au moins 1 suspect	Hommes	%	Femmes	%
Fraude	5	4	80,0%	2	40,0%
Infr. contre l'intégrité physique	5	4	80,0%	1	20,0%
Infr. contre autres valeurs morales et sentiments	2	1	50,0%	1	50,0%
Armes et explosifs	1	1	100,0%		
Criminalité informatique	1	1	100,0%		
Drogues	1			1	100,0%
Environnement	1	1	100,0%		
Infr. contre la sécurité publique	1	1	100,0%		
Infr. contre l'autorité publique	1	1	100,0%		
Vol et extorsion	1	1	100,0%		
Total	19	15	78,9%	5	26,3%



1.2. Nombre d'infractions selon le sexe des suspects identifiés (par figure criminelle)

Étant donné que, tant un suspect identifié masculin qu'un suspect identifié féminin peuvent être impliqués lors d'un même fait, il est possible que la somme des colonnes «Hommes» et «Femmes» soit supérieure à la valeur de la colonne «Total...» (voir également la note méthodologique)

Anthisnes

2023

FC Cambriolage

Figure criminelle / Sexe	Nombre total de faits avec au moins 1 suspect identifié	Hommes	%
Cambriolage dans habitation	1	1	100,0%
Cambriolage dans bâtiment (total)	1	1	100,0%
Total	PA	PA	PA

Criminalité ICT

Figure criminelle / Sexe	Nombre total de faits avec au moins 1 suspect identifié	Hommes	%
Phishing	1	1	100,0%
Total	PA	PA	PA

CRIMINALITE ENREGISTREE: SUSPECTS



PH Violence intrafamiliale (VIF)

Figure criminelle / Sexe	Nombre total de faits avec au moins 1 suspect identifié	Hommes	%	Femmes	%
VIF: physique, dans le couple	2	1	50,0%	1	50,0%
VIF: physique, envers des descendants	1	1	100,0%		
VIF: physique, envers d'autres membres	2	2	100,0%		
VIF: psychique, dans le couple	1			1	100,0%
Total	PA	PA	PA	PA	PA

PH Autre

Figure criminelle / Sexe	Nombre total de faits avec au moins 1 suspect identifié	Hommes	%	Femmes	%
Fraude à l'identité	2	1	50,0%	1	50,0%
Total	PA	PA	PA	PA	PA



1.3. Nombre d'infractions selon l'âge des suspects identifiés (par catégorie principale)

Étant donné que, tant un suspect identifié mineur qu'un suspect identifié majeur peuvent être impliqués lors d'un même fait, il est possible que la somme des colonnes «Mineur» et «Majeur» soit supérieure à la valeur de la colonne «Total...»
(voir également la note méthodologique)

Anthisnes

2023

Catégorie principale / Âge	Nombre total de faits avec au moins 1 suspect identifié	Majeur	%
Fraude	5	5	100,0%
Infr. contre l'intégrité physique	5	5	100,0%
Infr. contre autres valeurs morales et sentiments	2	2	100,0%
Armes et explosifs	1	1	100,0%
Criminalité informatique	1	1	100,0%
Drogues	1	1	100,0%
Environnement	1	1	100,0%
Infr. contre la sécurité publique	1	1	100,0%
Infr. contre l'autorité publique	1	1	100,0%
Vol et extorsion	1	1	100,0%
Total	19	19	100,0%



1.4. Nombre d'infractions selon l'âge des suspects identifiés (par figure criminelle)

Étant donné que, tant un suspect identifié mineur qu'un suspect identifié majeur peuvent être impliqués lors d'un même fait, il est possible que la somme des colonnes «Mineur» et «Majeur» soit supérieure à la valeur de la colonne «Total...» (voir également la note méthodologique)

Anthisnes

2023

FC Cambriolage

Figure criminelle / Âge	Nombre total de faits avec au moins 1 suspect identifié	Majeur	%
Cambriolage dans habitation	1	1	100,0%
Cambriolage dans bâtiment (total)	1	1	100,0%
Total	PA	PA	PA

Criminalité ICT

Figure criminelle / Âge	Nombre total de faits avec au moins 1 suspect identifié	Majeur	%
Phishing	1	1	100,0%
Total	PA	PA	PA

PH Violence intrafamiliale (VIF)

Figure criminelle / Âge	Nombre total de faits avec au moins 1 suspect identifié	Majeur	%
VIF: physique, dans le couple	2	2	100,0%
VIF: physique, envers des descendants	1	1	100,0%
VIF: physique, envers d'autres membres	2	2	100,0%
VIF: psychique, dans le couple	1	1	100,0%
Total	PA	PA	PA

CRIMINALITE ENREGISTREE: SUSPECTS



PH Autre

Figure criminelle / Âge	Nombre total de faits avec au moins 1 suspect identifié	Majeur	%
Fraude à l'identité	2	2	100,0%
Total	PA	PA	PA



Partie 2: Niveau SUSPECTS-FAIT (comptage du nombre de combinaisons suspect-fait)

2.1. Nombre de suspects-fait selon le sexe des suspects identifiés (TOP 5 des catégories principales)

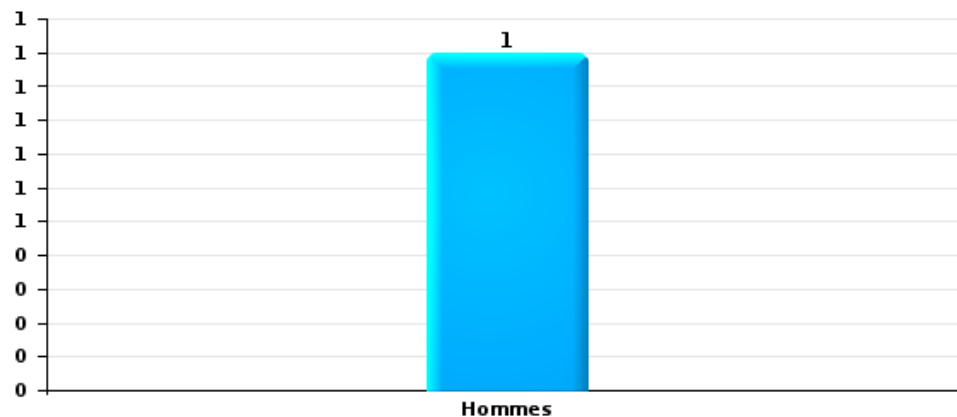
Lorsqu'un même suspect a commis plusieurs faits durant la période considérée, il est aussi comptabilisé plusieurs fois (voir également la note méthodologique)

Anthisnes

2023

Vol et extorsion

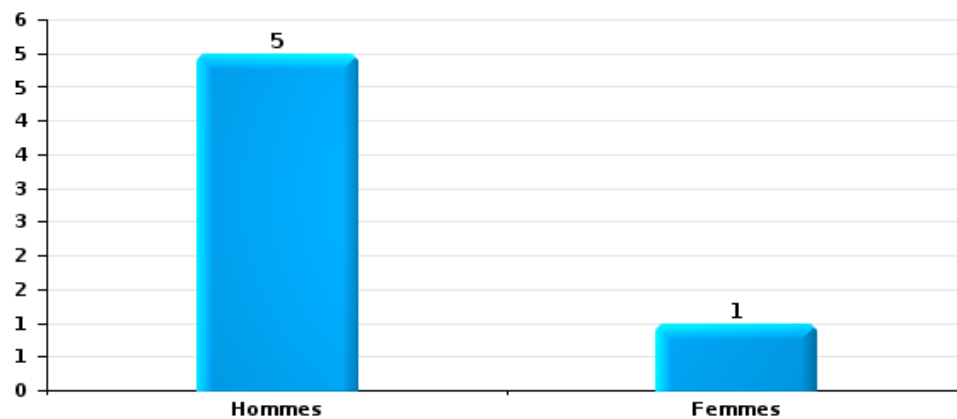
Nombre de suspects-fait selon le sexe





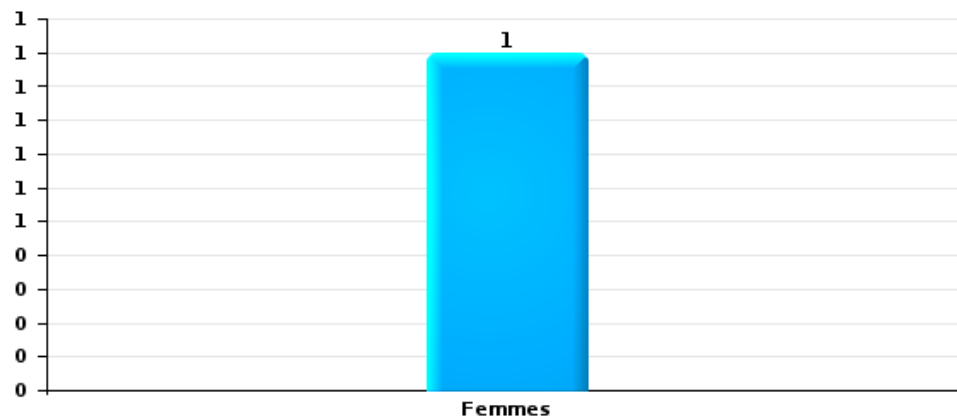
Infr. contre l'intégrité physique

Nombre de suspects-fait selon le sexe



Drogues

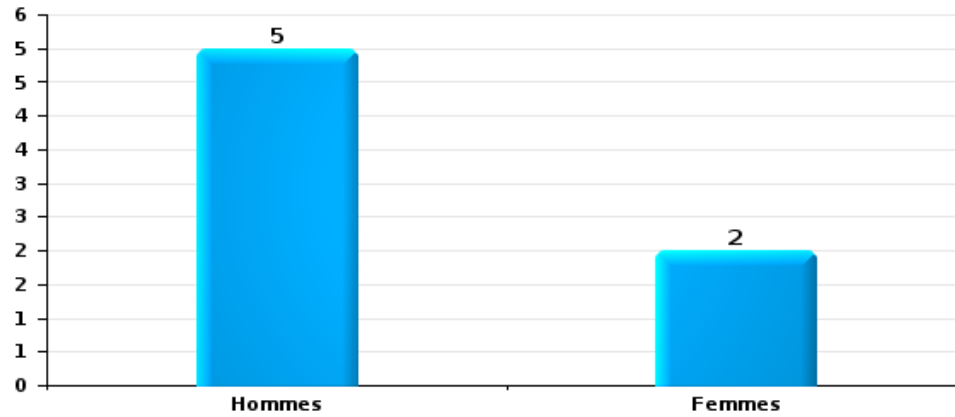
Nombre de suspects-fait selon le sexe





Fraude

Nombre de suspects-fait selon le sexe





2.2. Nombre de suspects-fait selon le sexe des suspects identifiés (TOP 5 des figures criminelles)

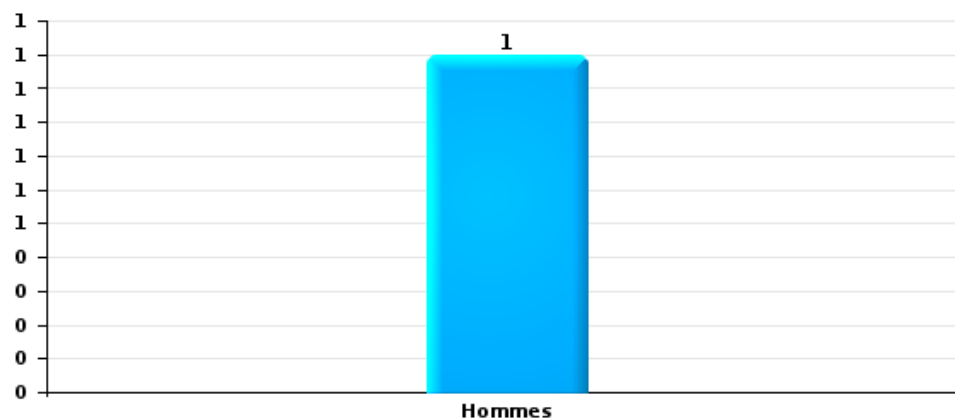
Lorsqu'un même suspect a commis plusieurs faits durant la période considérée, il est aussi comptabilisé plusieurs fois (voir également la note méthodologique)

Anthisnes

2023

Cambrilage dans bâtiment (total)

Nombre de suspects-fait selon le sexe





2.3. Nombre de suspects-fait selon l'âge des suspects identifiés (TOP 5 des catégories principales)

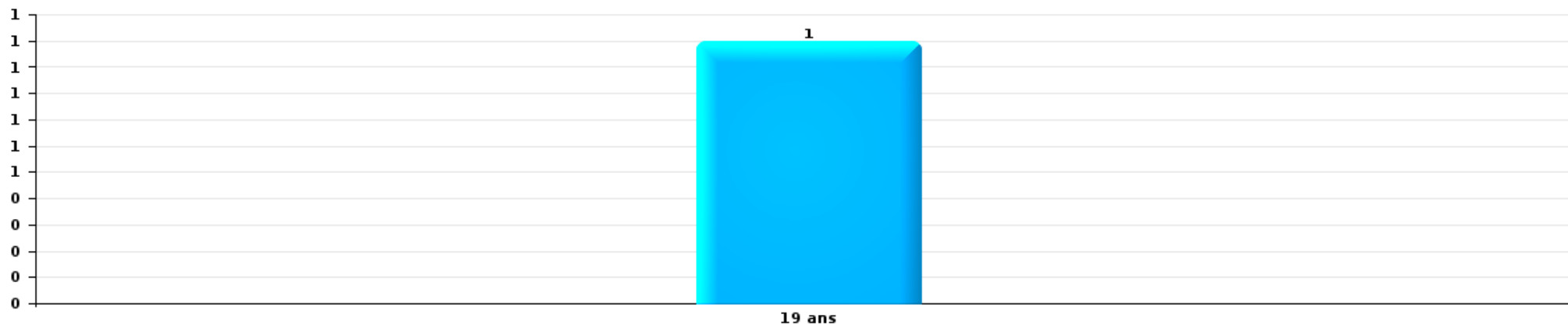
1) Lorsqu'un même suspect a commis plusieurs faits durant la période considérée, il est aussi comptabilisé plusieurs fois, qu'il ait le même âge ou non – 2) Les suspects au-dessous de 14 ans et à partir de 90 ans ne sont pas repris dans le tableau (voir également la note méthodologique)

Anthisesnes

2023

Vol et extorsion

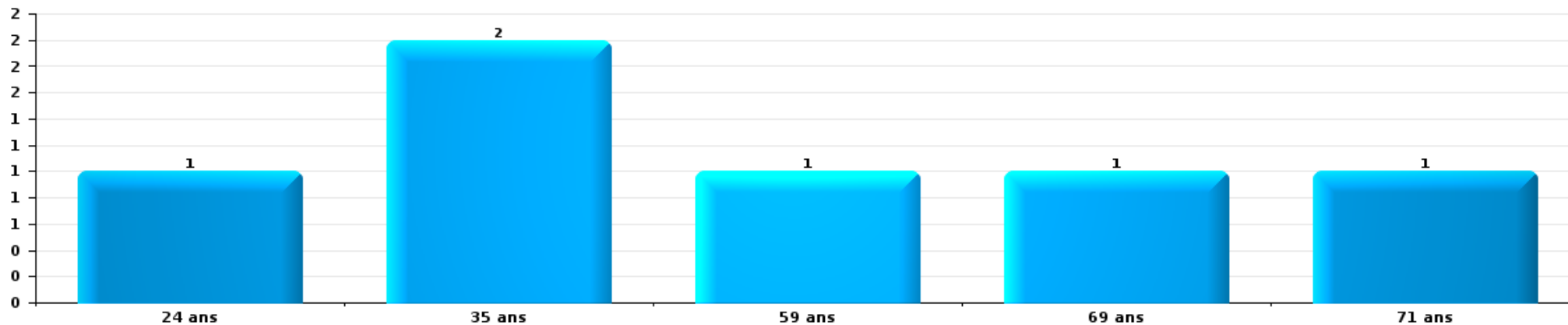
Nombre de suspects-fait par âge (chronologique)





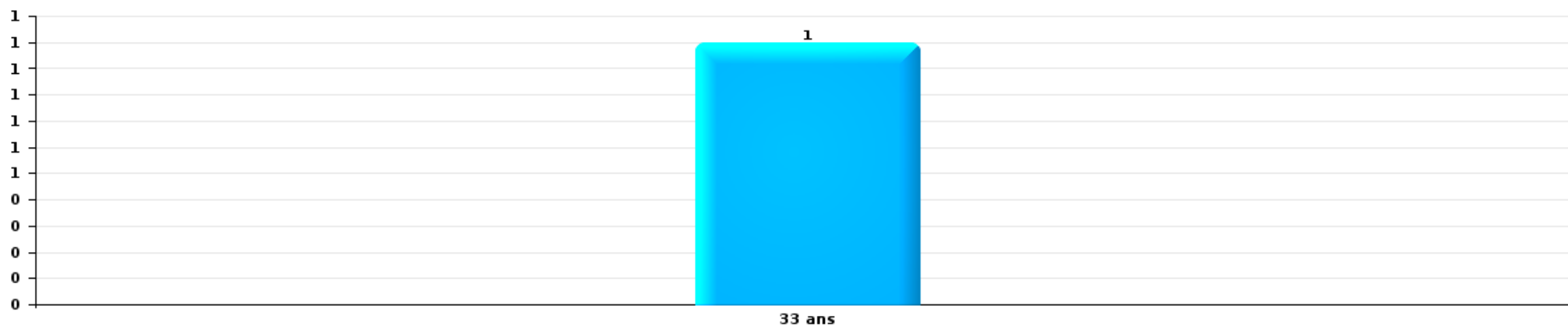
Infr. contre l'intégrité physique

Nombre de suspects-fait par âge (chronologique)



Drogues

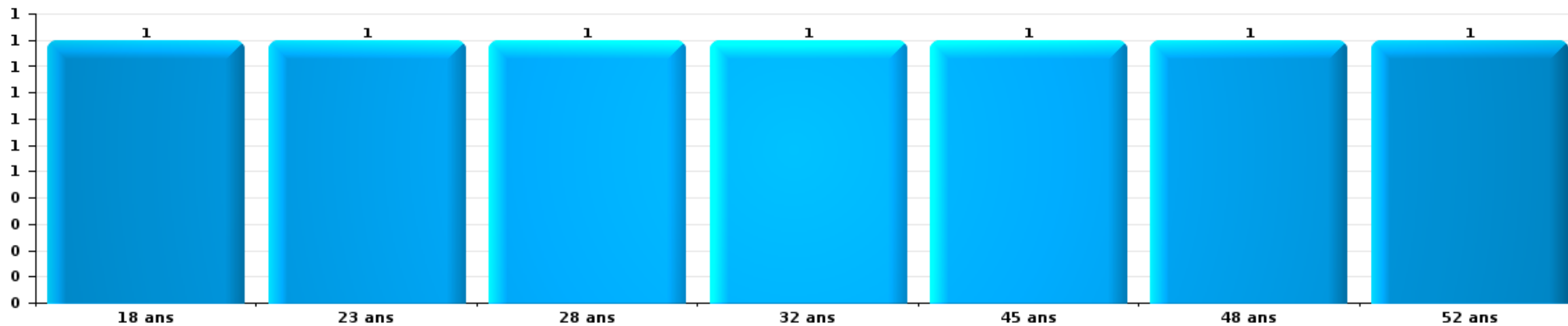
Nombre de suspects-fait par âge (chronologique)





Fraude

Nombre de suspects-fait par âge (chronologique)





2.4. Nombre de suspects-fait selon l'âge des suspects identifiés (TOP 5 des figures criminelles)

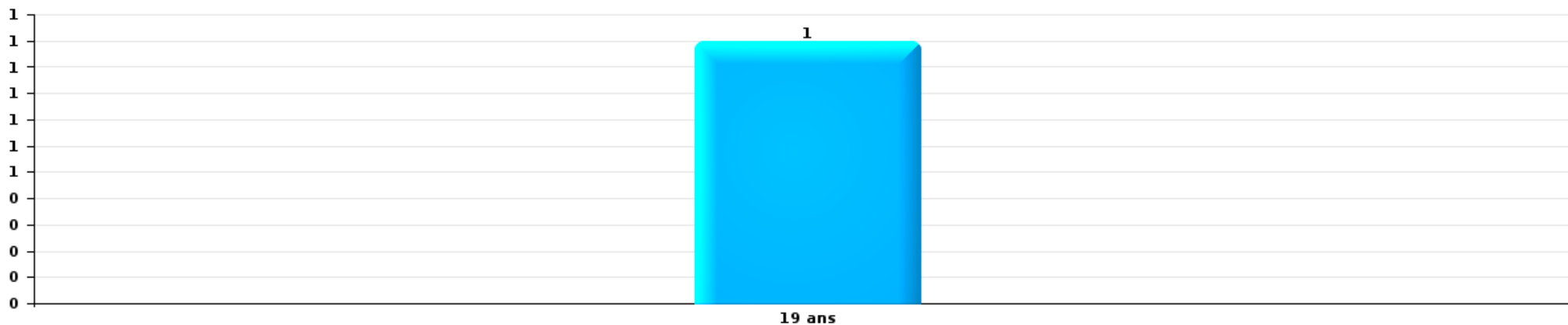
1) Lorsqu'un même suspect a commis plusieurs faits durant la période considérée, il est aussi comptabilisé plusieurs fois, qu'il ait le même âge ou non – 2) Les suspects au-dessous de 14 ans et à partir de 90 ans ne sont pas repris dans le tableau (voir également la note méthodologique)

Anthisnes

2023

Cambrilage dans bâtiment (total)

Nombre de suspects-fait par âge (chronologique)



STATISTIQUES POLICIERES DE CRIMINALITE

LIEU DE PERPETRATION: COMMUNE

Anthisnes

***ANNEXE I: DETAIL PAR CATEGORIE DE DELIT
CODE PENAL***

Infraction Code pénal

Infr. contre l'intégrité physique

			2000	2013	2014	2015	2016	2017	2018	2019	2020	2021	2022	2023
Meurtre	Autres	Acc.				1								
		Tent.											1	1
		Sous-total				1							1	1
Coups et/ou blessures vol. en sphère familiale	Entre partenaires ou ex-partenaires	Acc.	1	4	6	4	6	5	3	7	8	3	5	6
	Lors d'un différend familial en général	Acc.	3											
	Par les parents envers un mineur	Acc.					1				1			
	Envers les parents	Acc.			1		1				2		2	1
	Envers d'autres ascendants directs ou collatéraux	Acc.					1							
		Sous-total	4	4	7	5	7	6	3	7	11	3	7	7
Coups et/ou blessures vol. hors sphère familiale	Bagarres (=coups réciproques)	Acc.	1	2	3	1	2	1	1	1	1			1
	Envers un mineur par une pers. ayant autorité	Acc.				1	1	1	1		1			
	Envers un mineur qualité de l'auteur inconnue	Acc.				1							1	
	Non spécifié	Acc.	4	2	4	4	5	2	4	6	3	4	6	6
		Sous-total	5	4	7	7	8	4	6	7	5	4	7	7
Abstention coupable		Acc.										1		
		Sous-total										1		
Autres infr. volontaires. c/ l'intégrité phys.	Privation de soins à enfant ou personne vulnérable	Acc.						1						
	Délaissement d'enfant ou personne vulnérable	Acc.			1									
	Entrave méchante à la circulation	Acc.	1								1			1
		Sous-total	1		1			1			1			1
Infr. involontaires contre l'intégrité physique	Coups et/ou blessures involontaires	Acc.	1											2
	Morsure de chien	Acc.		2	1	1	3			1	1	1	1	1
		Sous-total	1	2	1	1	3			1	1	1	1	3
		Total	11	10	16	14	18	11	9	15	18	9	16	19

Infr. contre la liberté individuelle

			2000	2013	2014	2015	2016	2017	2018	2019	2020	2021	2022	2023
Enlèvement de mineur ou personne vulnérable	Enlèvement parental	Acc.					1							
		Sous-total					1							
		Total					1							

Infr. contre les mœurs

			2000	2013	2014	2015	2016	2017	2018	2019	2020	2021	2022	2023
Viol n'ayant pas causé la mort	Victime < 10a	Acc.	1									1		
	Victime 14a - 16a	Acc.	1											
	Victime 16a - 18a	Acc.			1									
		Sous-total	2		1							1		
Viol n'ayant pas causé la mort (nvCPS)	Victime majeure	Acc.											1	1
		Sous-total											1	1
Attentat à la pudeur sans violence / menace	Victime < 16a	Acc.	1	1	1						2			
		Sous-total	1	1	1						2			
Pornographie infantine	Détention	Acc.				1					1			
	Distribution	Acc.						1	1		2	6		
		Sous-total				1		1	1		3	6		
Outrage public aux bonnes mœurs	Actions (exhibitionnisme, etc.)	Acc.				1								
		Sous-total				1								
Voyeurisme	Diffusion enregistrement nudité ou intimité	Acc.									1			
		Sous-total									1			
		Total	3	1	2	2		1	1		6	7	1	1

Infr. contre autres valeurs morales et sentiments

		2000	2013	2014	2015	2016	2017	2018	2019	2020	2021	2022	2023	
Harcèlement	Acc.	1	7	8	14	11	5	6	7	8	8	7	3	
	Sous-total	1	7	8	14	11	5	6	7	8	8	7	3	
Violation du secret professionnel	Acc.	1												
	Sous-total	1												
Atteinte à l'honneur	Calomnie et diffamation	Acc.			1					1	1	1	2	
	Déclaration calomnieuse	Acc.					1							
	Injures (Délit)	Acc.						1				1	1	
		Sous-total	3			1	1	1		1	1	2	3	
Vie privée	Violation de domicile par un particulier	Acc.	1		2							1	1	
		Sous-total	1	1	2							1	1	
Tapage nocturne		Acc.			1					6			1	
		Sous-total		2	1					6			1	
		Total	6	10	8	18	11	6	7	7	15	9	10	8

Infr. relative au statut juridique de l'enfant

			2000	2013	2014	2015	2016	2017	2018	2019	2020	2021	2022	2023
Non-représentation d'enfants	Par les parents	Acc.	11			3	1	1		2	4	2	3	
	Par une personne qui en a la charge	Acc.						1	1					
		Sous-total	11			3	1	2	1	2	4	2	3	
		Total	11			3	1	2	1	2	4	2	3	

Vol et extorsion

			2000	2013	2014	2015	2016	2017	2018	2019	2020	2021	2022	2023
Vol avec circ. aggr.	Avec violence	Acc.						1	1	1	1			
	Sans violence	Acc.	10	49	30	24	6	13	16	17	21	5	8	8
		Tent.	9	33	22	21	9	4	5	9	10	6	3	6
		Sous-total	19	82	52	45	15	18	22	27	32	11	11	14
Vol sans circ. aggr.	Sans violence, Vol à la tire	Acc.					1							
	Sans violence, Vol domestique	Acc.		2										1
	Sans violence	Acc.	19	17	21	43	23	12	20	14	14	12	14	11
		Tent.		3	2	5				1	1			1
		Sous-total	19	22	23	48	24	12	20	15	15	12	14	13
Vol non spécifié		Acc.	17											
		Tent.	6											
		Sous-total	23											
		Total	61	104	75	93	39	30	42	42	47	23	25	27

Fraude

		2000	2013	2014	2015	2016	2017	2018	2019	2020	2021	2022	2023	
Blanchiment d'argent	Acc.												1	
	Sous-total												1	
Recel	Recel simple	Acc.						1	1				1	
	Sous-total							1	1				1	
Détournement et destruction frauduleuse	Cel frauduleux D'argent, de papiers, etc.	Acc.	1									1		
		Acc.												
	Sous-total	1												
Escroquerie	Fraude par internet	Acc.												
		Tent.												
	Escroquerie sans internet	Acc.												
		Tent.						1						
Sous-total		7	1	3	1	1	2	5	8	12	8	17		
Abus de confiance et infr. apparentées	Abus de confiance Abus des faiblesses	Acc.												
		Acc.												
	Sous-total		2		3	2		4	2	1	1	3		
Abus de biens sociaux	Par des sociétés	Acc.												
		Sous-total						1						
		Total	1	13	2	7	4	4	9	11	9	15	13	21

Dégradation de la propriété

			2000	2013	2014	2015	2016	2017	2018	2019	2020	2021	2022	2023
Incendie volontaire	Dans lieu habité (de jour)	Acc.										1		
	Dans lieu habité (de nuit)	Acc.	1										1	
	Dans un autre lieu (de jour)	Acc.	2	1					1					
	Dans un autre lieu (de nuit)	Acc.			1			3		1				
	Non spécifié	Acc.	1											
		Sous-total	4	1	1			3	1	1		1	1	
Incendie involontaire		Acc.		6	4	2	1	7	2	1	3	1		2
		Sous-total		6	4	2	1	7	2	1	3	1		2
Destruction, dénaturation, dégradation	Avec circ. aggr.	Acc.	3					1						
	Destruction de biens agricoles	Acc.	1	1		1		1						
		Acc.	10											
	Non spécifié	Tent.	1											
		Sous-total	15	1		1		2						
Vandalisme	Sur véhicules	Acc.	19	4	6	3	5	7	9	2	3	18	8	8
	Sur autres biens mobiliers	Acc.	3	2		2	1	2	2	3	3	1		
	Graffitis	Acc.		2	1	3	6	1	1					
	Autres détériorations sur biens immobiliers	Acc.	3		3	5	12	7	5	2	5	6	7	3
	Dégradation de clôture	Acc.									2	1		1
		Sous-total	25	8	10	13	24	17	17	7	13	26	15	12
		Total	44	16	15	16	25	29	20	9	16	28	16	14

Infr. contre la Sécurité de l'Etat

		2000	2013	2014	2015	2016	2017	2018	2019	2020	2021	2022	2023
Non spécifié	Acc.				1								
	Sous-total				1								
	Total				1								

Infr. contre la sécurité publique

			2000	2013	2014	2015	2016	2017	2018	2019	2020	2021	2022	2023
Menaces	Verbales	Acc.	6	2	2	5	2	4	3	4	4	1	6	3
	Ecrites	Acc.		1		1	4	1	1	2	2	2	1	1
	Par gestes, emblèmes	Acc.	5	2	1	1	1	2	4	2	4	3	1	2
Sous-total			11	5	3	7	7	7	8	8	10	6	8	6
Total			11	5	3	7	7	7	8	8	10	6	8	6

Infr. contre l'autorité publique

			2000	2013	2014	2015	2016	2017	2018	2019	2020	2021	2022	2023
Rébellion	Rébellion non armée	Acc.					1	2	1		1		1	1
		Sous-total					1	2	1		1		1	1
Outrages		Acc.					2	2		1	2			
		Sous-total					2	2		1	2			
		Total					3	4	1	1	3		1	1

Infr. contre la foi publique

			2000	2013	2014	2015	2016	2017	2018	2019	2020	2021	2022	2023
Faux en écritures	Faux en écritures	Acc.										1		
	Usage de faux en écrit. et écrit. falsifiées	Acc.			1									
		Sous-total			1							1		
Usurpation	De nom	Acc.											1	4
		Sous-total											1	4
Faux en justice	Fausses déclarations	Acc.					1	1						
		Sous-total					1	1						
			Total		1		1	1				1	1	4



Anthisesnes

Infraction Code pénal

Infr. contre la famille

		2000	2013	2014	2015	2016	2017	2018	2019	2020	2021	2022	2023
Refus du droit aux relations personnelles	Acc.	5	1			3	1				3		
	Sous-total	5	1			3	1				3		
Non-acquittement pension alimentaire	Acc.	7		4	1	1							
	Sous-total	7		4	1	1							
	Total	12	1	4	1	4	1				3		

Criminalité informatique

		2000	2013	2014	2015	2016	2017	2018	2019	2020	2021	2022	2023
Hacking	Acc.		1		1		1				1		1
	Sous-total		1		1		1				1		1
Faux en informatique	Acc.		1									1	
	Sous-total		1									1	
Fraude informatique	Acc.			1	2	2	2	1	5	2	4	9	22
	Sous-total			1	2	2	2	1	5	2	4	9	22
Sabotage	Acc.		2		1								
	Sous-total		2		1								
	Total		4	1	4	2	3	1	5	2	5	10	23

Exercice illégal de l'autorité publique

		2000	2013	2014	2015	2016	2017	2018	2019	2020	2021	2022	2023
Usurpation de pouvoir	Acc.				1								
	Sous-total				1								
	Total				1								



Contravention Code pénal

		2000	2013	2014	2015	2016	2017	2018	2019	2020	2021	2022	2023
Injures (Contravention)	Acc.	4											
	Sous-total	4											
Destruction d'animaux (Contravention)	Acc.	1											
	Sous-total	1											
Autres contraventions CP	Acc.	2											
	Sous-total	2											
Total		7											

STATISTIQUES POLICIERES DE CRIMINALITE

LIEU DE PERPETRATION: COMMUNE

Anthisnes

***ANNEXE II: DETAIL PAR CATEGORIE DE DELIT
LOIS SPECIALES***



Anthisesnes

Infraction Lois spéciales

Drogues

			2000	2013	2014	2015	2016	2017	2018	2019	2020	2021	2022	2023
Détention		Acc.	1	1	2	1	3	1	2	2		1		1
		Sous-total	1	1	2	1	3	1	2	2		1		1
Usage	Désordre, scandale ou danger dans un espace public	Acc.									1			
		Sous-total									1			
Fabrication		Acc.											1	
		Sous-total											1	
Commerce		Acc.		1		1	3				2			
		Sous-total		1		1	3				2			
Autres		Acc.							1		3			
		Sous-total							1		3			
		Total	1	2	2	2	6	1	3	2	6	1	1	1

Législation sur les étrangers

			2000	2013	2014	2015	2016	2017	2018	2019	2020	2021	2022	2023
Transmigration illégale	Accès au territoire	Acc.						2						
	Séjour	Acc.				1	2	4					2	
		Sous-total				1	4	4					2	
		Total				1	4	4					2	



Environnement

			2000	2013	2014	2015	2016	2017	2018	2019	2020	2021	2022	2023
Déchets	Déchets par professionnel	Acc.												1
	Déchets par particulier	Acc.		8	3	1	3	2	1	8	1	3	2	4
		Sous-total		8	3	1	3	2	1	8	1	3	2	5
Autres que déchets	Urbanisme	Acc.	1	1			2		1				1	
	Pollution de l'eau	Acc.	1						1					
	Autres nuisances en matière d'environnement	Acc.	1											
		Sous-total		3	1		2		2				1	
Biodiversité / Faune et flore	Bien-être animal	Acc.	2		1		1				1			3
	Protection de la nature	Acc.										1		
	Destruction d'animaux	Acc.	1											
		Sous-total		3	1		1				1	1		3
		Total	6	9	4	1	6	2	3	8	2	4	3	8

Armes et explosifs

			2000	2013	2014	2015	2016	2017	2018	2019	2020	2021	2022	2023
Détention illégale	Arme à feu	Acc.			5	6	5	5	6	5	22	2	4	3
	Arme blanche ou non à feu	Acc.			1	1			1			1		
	Munition	Acc.			1							1		
	Pièces/accessoires	Acc.								1				
		Sous-total			7	7	5	5	7	7	6	22	4	4
Port / transport illégal	Arme blanche ou non à feu	Acc.			2	2		1	2		2	1		
		Sous-total			2	2		1	2		2	1		
		Total			9	9	5	6	9	6	24	5	4	3

Protection de la personne

			2000	2013	2014	2015	2016	2017	2018	2019	2020	2021	2022	2023
Discrimination	Racisme et xénophobie	Acc.				1				1	1			
		Sous-total				1				1	1			
Protection de la vie privée		Acc.		1	1	2				1				
		Sous-total		1	1	2				1				
Droit à l'image		Acc.												1
		Sous-total												1
		Total		1	1	3				2	1			1





Anthismes

Infraction Lois spéciales

Hormones et dopage

		2000	2013	2014	2015	2016	2017	2018	2019	2020	2021	2022	2023
Détention	Acc.								1		1		
	Sous-total:								1		1		
	Total:								1		1		

Protection de la jeunesse

		2000	2013	2014	2015	2016	2017	2018	2019	2020	2021	2022	2023
Législation sur la protection de la jeunesse	Acc.	1			2	4	2	4	3	3	2	1	5
	Sous-total:	1			2	4	2	4	3	3	2	1	5
	Total:	1			2	4	2	4	3	3	2	1	5

Code pénal social

		2000	2013	2014	2015	2016	2017	2018	2019	2020	2021	2022	2023
Harcèlement au travail	Acc.						1						
	Sous-total:						1						
Fraude sociale aux cotisations (travail au noir)	Acc.			1			1						1
	Sous-total:			1			1						1
Infr. contre foi publique en droit pénal social	Acc.								1				
	Sous-total:								1				
Escroquerie en droit pénal social	Acc.												1
	Sous-total:												1
Autres	Acc.				1								
	Sous-total:				1								
	Total:			1	1		2		1				2



Ivresse et alcool

		2000	2013	2014	2015	2016	2017	2018	2019	2020	2021	2022	2023
Ivresse publique	Acc.			1		2	1	2		1			
	Sous-total:			1		2	1	2		1			
	Total:			1		2	1	2		1			

Registre de population

		2000	2013	2014	2015	2016	2017	2018	2019	2020	2021	2022	2023
	Acc.	1	1	3	2	9	2	3			1	3	4
	Sous-total:	1	1	3	2	9	2	3			1	3	4
	Total:	1	1	3	2	9	2	3			1	3	4

Carte d'identité

		2000	2013	2014	2015	2016	2017	2018	2019	2020	2021	2022	2023
Pas en possession	Acc.									3			
	Sous-total:									3			
Autres	Acc.								1		1		
	Sous-total:								1		1		
	Total:								1	3	1		

Santé publique

		2000	2013	2014	2015	2016	2017	2018	2019	2020	2021	2022	2023
Denrées alimentaires	Acc.			1									
	Sous-total:			1									
Refus ou négligence respect mesures	Acc.									43			
	Sous-total:									43			
	Total:			1						43			



Travail

		2000	2013	2014	2015	2016	2017	2018	2019	2020	2021	2022	2023
Commerce ambulant	Acc.	2											
	Sous-total:	2											
	Total:	2											

Protection des revenus publics

		2000	2013	2014	2015	2016	2017	2018	2019	2020	2021	2022	2023
Douane et accises	Acc.							1					
	Sous-total:							1					
Fraude sociale aux allocations	Acc.												1
	Sous-total:												1
Fraude TVA	Acc.			1									
	Sous-total:			1									
Fraude fiscale - impôts sur le revenu	Acc.	1											
	Sous-total:	1											
	Total:	1		1				1					1

Pratiques commerciales

		2000	2013	2014	2015	2016	2017	2018	2019	2020	2021	2022	2023
Pratiques du marché et protection du consommateur	Acc.	1	1										
	Sous-total:	1	1										
	Total:	1	1										



Autres lois spéciales

		2000	2013	2014	2015	2016	2017	2018	2019	2020	2021	2022	2023
Transport	Acc.	1											
	Sous-total:	1											
Prévention: incendies, explosions, accidents	Acc.		1										
	Sous-total:		1										
Autres	Acc.	1											
	Sous-total:	1											
	Total:	2	1										

STATISTIQUES POLICIERES DE CRIMINALITE

LIEU DE PERPETRATION: COMMUNE

Anthisnes

***ANNEXE III: DETAIL
FIGURES CRIMINELLES / PHENOMENES***



Anthises

FC Vol moyen de transport

		2000	2013	2014	2015	2016	2017	2018	2019	2020	2021	2022	2023
Vol de voiture	Acc.	6	9				1	2	1	2	2	2	2
	Tent.	1	1			1			1	1			
	Total	7	10			1	1	2	2	3	2	2	2
Vol de moto	Acc.	2			1		1			2			1
	Total	2			1		1			2			1
Carjacking	Acc.											1	
	Total											1	
Vol dans les garages	Acc.	3	7				1						
	Total	3	7				1						
Vol de vélomoteur	Acc.	3		1	1								
	Tent.									1			
	Total	3		1	1					1			
Vol de vélo	Acc.	1	1	1	1	2			3		1		3
	Tent.								1				
	Total	1	1	1	1	2			4		1		3



FC Cambriolage

		2000	2013	2014	2015	2016	2017	2018	2019	2020	2021	2022	2023
Cambriolage dans habitation	Acc.	8	40	21	14	4	8	4	11	8	4	3	4
	Tent.	12	28	17	17	7	2	5	6	6	5	1	3
	Total	20	68	38	31	11	10	9	17	14	9	4	7
Cambriolage ds entreprise ou commerce	Acc.	1	4	1	3		3	3	1		1	1	
	Tent.	2			3		2						
	Total	3	4	1	6		5	3	1		1	1	
Cambriolage ds service public ou bâtiment administ	Acc.	2			1								
	Tent.		1						1	1			
	Total	2	1		1				1	1			
Cambriolage dans bâtiment (total)	Acc.	11	44	22	18	4	11	7	12	8	5	4	4
	Tent.	14	29	17	20	7	4	5	7	7	5	1	3
	Total	25	73	39	38	11	15	12	19	15	10	5	7

FC Vol autre

		2000	2013	2014	2015	2016	2017	2018	2019	2020	2021	2022	2023
Vol à main armée	Acc.							1	1	1			
	Total							1	1	1			
Vol avec violence sans arme	Acc.		1				1					1	
	Total		1				1					1	
Vol dans ou sur un véhicule	Acc.	11	6	9	9	2	1	9	1	8	3	2	3
	Tent.	1		3	3	1				1	1	1	1
	Total	12	6	12	12	3	1	9	1	9	4	3	4
Vol d'armes et explosifs	Acc.	2	4	2	1		1	2		1			1
	Total	2	4	2	1		1	2		1			1
Vol à l'arraché	Acc.	1								1			
	Total	1								1			
Vol à la tire	Acc.					1							
	Total					1							



FC Vol autre

		2000	2013	2014	2015	2016	2017	2018	2019	2020	2021	2022	2023
Vol à l'étalage	Acc.			2		1		1	1				
	Total			2		1		1	1				
Vol par ruse	Acc.	2				1							
	Total	2				1							
Vol de métaux	Acc.		2	1	4		2	1					
	Total		2	1	4		2	1					
Vol sur les chantiers	Acc.	2	1	3	1	2	2	1				1	
	Tent.			1									1
	Total	2	1	4	1	2	2	1				1	1
Home-invasion	Acc.							1					
	Total							1					
Vol d'animaux	Acc.						1	1					
	Total						1	1					
Vol de cargaison	Acc.									1			
	Total									1			

Criminalité ICT

		2000	2013	2014	2015	2016	2017	2018	2019	2020	2021	2022	2023
Fraude de cartes de paiements	Acc.				1	1			1				
	Total				1	1			1				
Phishing	Acc.										4	3	18
	Total										4	3	18

FC Autre

		2000	2013	2014	2015	2016	2017	2018	2019	2020	2021	2022	2023
Graffiti	Acc.		2	1	3	6	1	1					
	Total		2	1	3	6	1	1					
Dégradation de voiture	Acc.	8	4	7	3	4	8	9	3	3	19	8	8
	Total	8	4	7	3	4	8	9	3	3	19	8	8



PH Violence intrafamiliale (VIF)

		2000	2013	2014	2015	2016	2017	2018	2019	2020	2021	2022	2023
VIF: physique, dans le couple	Acc.	1	4	6	4	6	5	3	7	8	3	5	6
	Total	1	4	6	4	6	5	3	7	8	3	5	6
VIF: physique, envers des descendants	Acc.					1	2			1			1
	Total					1	2			1			1
VIF: physique, envers d'autres membres	Acc.	3		1	1	1				2		3	2
	Total	3		1	1	1				2		3	2
VIF: sexuelle, dans le couple	Acc.											1	
	Total											1	
VIF: sexuelle, envers des descendants	Acc.	2											
	Total	2											
VIF: psychique, dans le couple	Acc.	16	1		3	4	4		2	5	8	5	1
	Total	16	1		3	4	4		2	5	8	5	1
VIF: psychique, envers des descendants	Acc.						1						
	Total						1						
VIF: psychique, envers d'autres membres	Acc.				1	3						1	
	Total				1	3						1	
VIF: économique, dans le couple	Acc.									1			
	Total									1			
VIF: économique, envers d'autres membres	Acc.	7		4	1	1							
	Total	7		4	1	1							

PH Hormones et dopage

		2000	2013	2014	2015	2016	2017	2018	2019	2020	2021	2022	2023
Dopage humain	Acc.								1		1		
	Total								1		1		



PH Violence dans l'espace public

		2000	2013	2014	2015	2016	2017	2018	2019	2020	2021	2022	2023
Violence physique (voie publique)	Acc.	3	3	2	4	2	3	4	3	3	2	3	3
	Tent.											1	
	Total	3	3	2	4	2	3	4	3	3	2	4	3
Violence physique (autre endroit public)	Acc.	1	1		1							1	
	Total	1	1		1							1	
Violence physique (endroit accessible au public)	Acc.			1	1	2			1	1			
	Total			1	1	2			1	1			
Violence sexuelle (voie publique)	Acc.				1						1		
	Total				1						1		
Violence sexuelle (autre endroit public)	Acc.									1			
	Total									1			
Violence psychique (transport public)	Acc.												1
	Total												1
Violence psychique (voie publique)	Acc.	5	4	1	2	5	4	6	4	1	1	2	1
	Total	5	4	1	2	5	4	6	4	1	1	2	1
Violence psychique (autre endroit public)	Acc.					1	2			1			
	Total					1	2			1			
Violence psychique (endroit accessible au public)	Acc.			1	1				1				
	Total			1	1				1				
Vol à main armée (endroit accessible au public)	Acc.								1				
	Total								1				
Vol avec violence sans arme (voie publique)	Acc.											1	
	Total											1	
Vol avec violence sans arme (endr. acces. au pub.)	Acc.		1										
	Total		1										



PH Autre

		2000	2013	2014	2015	2016	2017	2018	2019	2020	2021	2022	2023
Cyberharcèlement	Acc.		2	1			1	1	1	2	2	5	5
	Total		2	1			1	1	1	2	2	5	5
Fraude à l'identité	Acc.			1			1				6	4	10
	Tent.											1	
	Total			1			1				6	5	10

STATISTIQUES POLICIERES DE CRIMINALITE

LIEU DE PERPETRATION: COMMUNE

Anthisnes

***ANNEXE IV: FAITS ENREGISTRES
NON CRIMINELS***



Anthisesnes

Faits non criminels

Maladies / Décès / Disparition

	2000	2013	2014	2015	2016	2017	2018	2019	2020	2021	2022	2023
Suicide	2	1	6	1	1	1	1	1	1	2	1	1
Personne malade				1		1		2	2	2	1	
Décès suspect					1			1				
Décès naturel	1		2		1		1					
Disparition (personne disparue)	1	4			1	2			1	1		3
Accident (sauf roulage)	1	1	2	2		1	1					1
Total	5	6	10	4	4	5	3	4	4	5	2	5

Appels

	2000	2013	2014	2015	2016	2017	2018	2019	2020	2021	2022	2023
Appels	3											
Total	3											

Problèmes sociaux

	2000	2013	2014	2015	2016	2017	2018	2019	2020	2021	2022	2023
Différends familiaux	4	2	2	6	3	1			4	7	11	8
Différend (pas de coups)	4	1		1	1	1	1					1
Affaire civile	1	1									1	
Protection de la jeunesse	5	2					1	1			1	2
Autres	4	1	1									
Total	18	7	3	7	4	2	2	1	4	7	13	11



Agissements suspects

	2000	2013	2014	2015	2016	2017	2018	2019	2020	2021	2022	2023
	3	4	4		1		1	1			1	1
Total	3	4	4		1		1	1			1	1

Objets perdus

	2000	2013	2014	2015	2016	2017	2018	2019	2020	2021	2022	2023
		62	60	62	64	42	56	59	49	49	55	67
Total		62	60	62	64	42	56	59	49	49	55	67

Autres non-infractions

	2000	2013	2014	2015	2016	2017	2018	2019	2020	2021	2022	2023
Ordonnance de capture								1				
Procès-verbal d'information		2	1	3	1		1				1	
Notification			1				2		3			2
Dégradation involontaire câbles (non-télécom)			1		1							
Demande signalement surveillance électronique												1
Fonction de contrôle armes									1			1
Autres non infractions	1											
Total	1	2	3	3	2		3	1	4		1	4