

STATISTIQUES POLICIERES DE CRIMINALITE

LIEU DE PERPETRATION: COMMUNE

Ans

2000 - 2023

Police fédérale - DGRIDRIIBIPOL

STATISTIQUES POLICIERES DE CRIMINALITE

LIEU DE PERPETRATION: COMMUNE

Ans

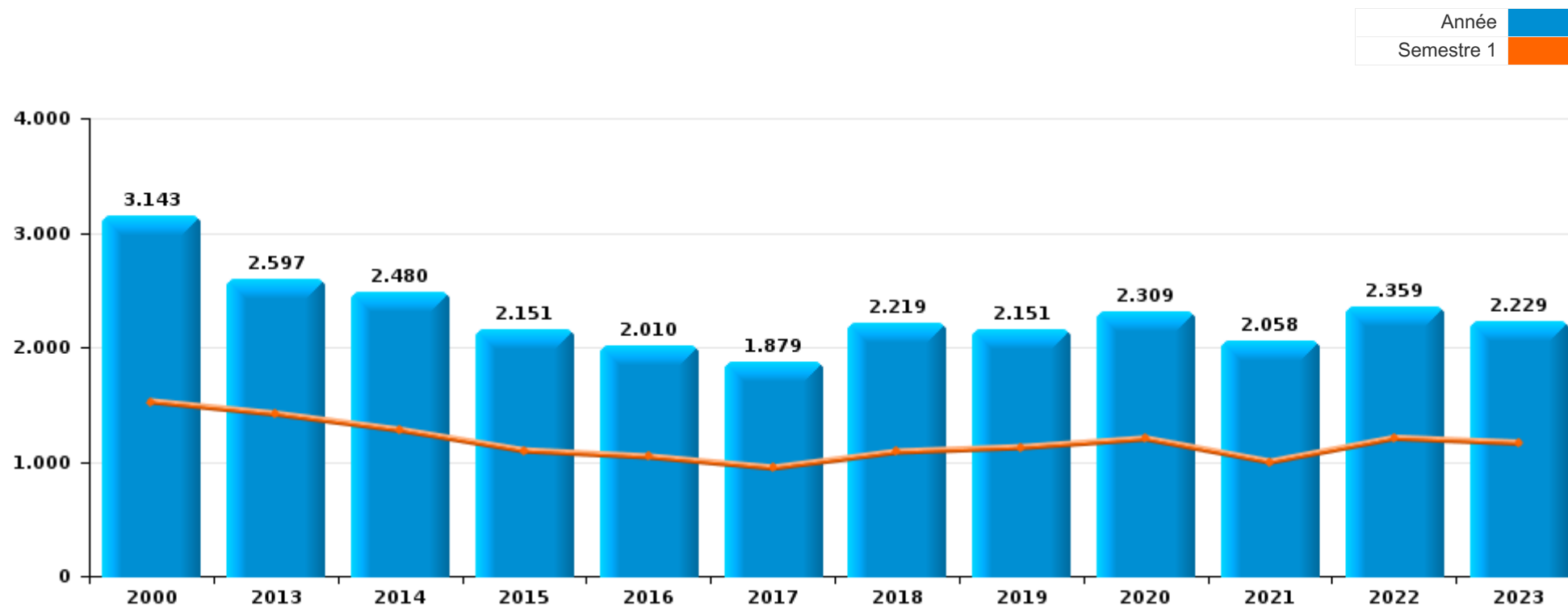
PARTIE I : INFRACTIONS JUDICIAIRES

CRIMINALITE ENREGISTREE COMMISE AU NIVEAU DE LA COMMUNE



Ans

	2000	2013	2014	2015	2016	2017	2018	2019	2020	2021	2022	2023
Nombre total des délits	3.143	2.597	2.480	2.151	2.010	1.879	2.219	2.151	2.309	2.058	2.359	2.229





Ans

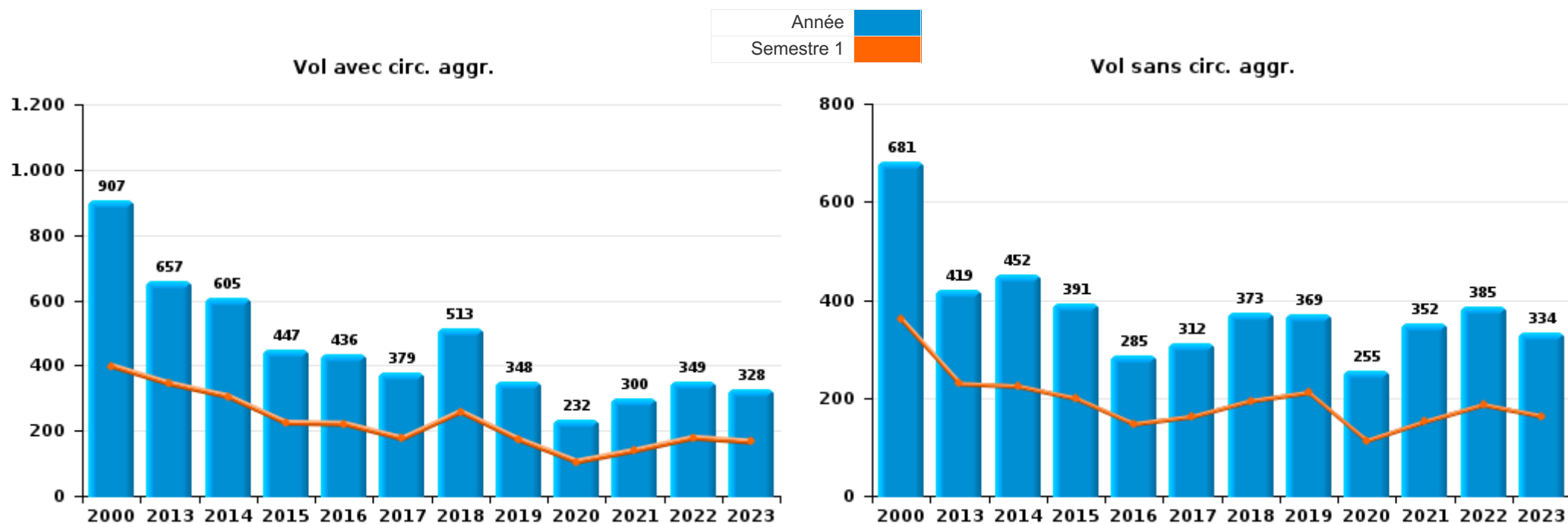
	2000	2013	2014	2015	2016	2017	2018	2019	2020	2021	2022	2023
Vol et extorsion	1.643	1.086	1.064	844	728	707	892	732	494	658	739	675
Infr. contre l'intégrité physique	194	186	183	179	217	198	210	201	205	207	265	241
Dégradation de la propriété	293	192	219	166	203	191	182	212	192	191	197	171
Registre de population	61	131	167	170	149	158	151	151	112	124	110	111
Fraude	279	95	89	109	67	92	128	108	102	128	155	139
Infr. contre autres valeurs morales et sentiments	54	96	102	84	86	62	81	111	93	121	125	142
Législation sur les étrangers	9	130	111	104	77	74	105	92	88	82	169	112
Drogues	36	154	158	107	88	54	100	106	121	52	52	52
Infr. contre la sécurité publique	186	60	70	62	81	52	75	90	78	89	89	108
Criminalité informatique		62	63	50	52	61	41	79	80	105	174	164
Armes et explosifs	19	153	44	57	28	27	36	30	56	32	51	49
Santé publique	3	2							453	27	8	
Infr. contre la famille	110	31	26	25	41	34	28	17	26	31	31	28
Infr. contre la foi publique	85	44	27	25	35	35	21	28	28	24	20	34
Infr. contre les moeurs	13	25	25	21	34	27	39	50	41	48	40	38
Ivresse et alcool	3	34	28	26	30	24	33	41	37	34	29	38
Infr. contre l'autorité publique	23	49	37	29	27	25	39	31	29	20	17	23
Infr. relative au statut juridique de l'enfant	13	16	17	33	19	8	8	12	25	29	18	10
Protection de la jeunesse	17	6	7	10	15	24	17	18	15	20	24	25
Code pénal social	3	7	10	17	11	8	9	10	8	6	12	20
Protection de la personne	21	10	11	9	6	5	8	11	10	9	10	6
Environnement	14	12	7	9	5	3	6	7	3	6	11	19
Infr. contre la liberté individuelle	4	2	2	3	3	4	3	1	2	5	3	8
Travail	7	3	7	8	4		2	2	1	2	1	2
Contravention Code pénal	34	1	1									
Autres lois spéciales	5	1			1	1	1	1	4	2	3	9
Carte d'identité	11	5	1		1	1				1	1	
Protection des revenus publics		2	3	1	1		3	1	2	1	2	
Pratiques commerciales	2							2	1		2	
Traite des êtres humains						1	1	1	2		1	1
Exercice illégal de l'autorité publique	1			1		1			1			1
Hormones et dopage						1		3				
Infr. contre la Sécurité de l'Etat				1		1		2				
Législation économique		1	1	1								
Loi du football												3
Autres infractions Code pénal					1					1		
Marchand de sommeil		1								1		
Provocation crime ou délits										2		
Sécurité privée								1				
Sous-total	3.143	2.597	2.480	2.151	2.010	1.879	2.219	2.151	2.309	2.058	2.359	2.229
Contravention règlement policier local		1	1	5	3	5	6	5	3	14	49	112
Sous-total		1	1	5	3	5	6	5	3	14	49	112
Total	3.143	2.598	2.481	2.156	2.013	1.884	2.225	2.156	2.312	2.072	2.408	2.341



I.1. Catégorie des infractions : Vol et extorsion (top 5 des infractions au niveau national 2023)

Ans

	2000	2013	2014	2015	2016	2017	2018	2019	2020	2021	2022	2023
Vol avec circ. aggr.	907	657	605	447	436	379	513	348	232	300	349	328
Vol sans circ. aggr.	681	419	452	391	285	312	373	369	255	352	385	334
Extorsion	8	9	5	5	6	13	3	11	7	4	4	11
Vol non spécifié	47	1	2	1	1	3	3	4		2	1	2
Total	1.643	1.086	1.064	844	728	707	892	732	494	658	739	675

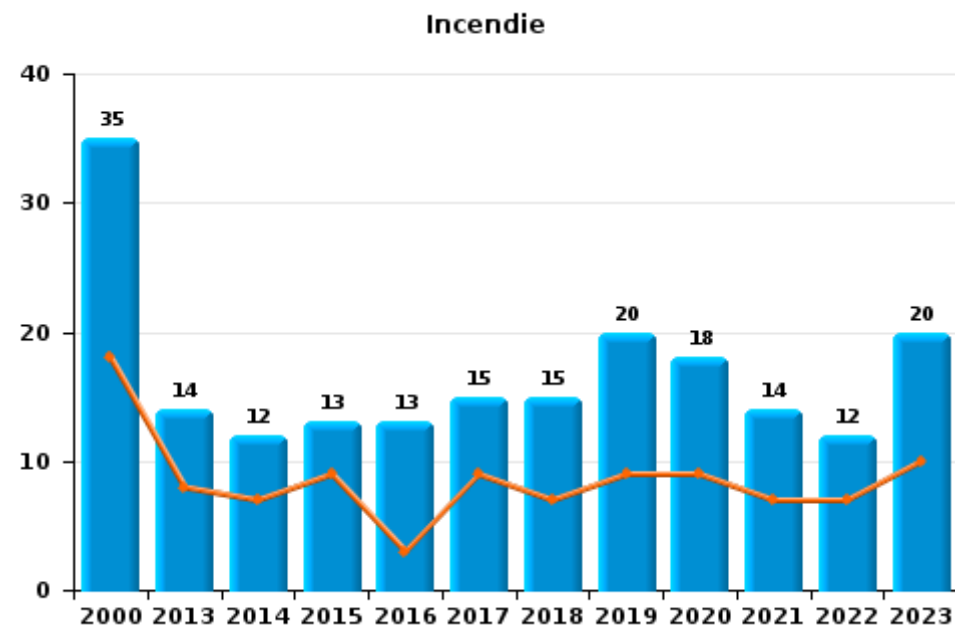
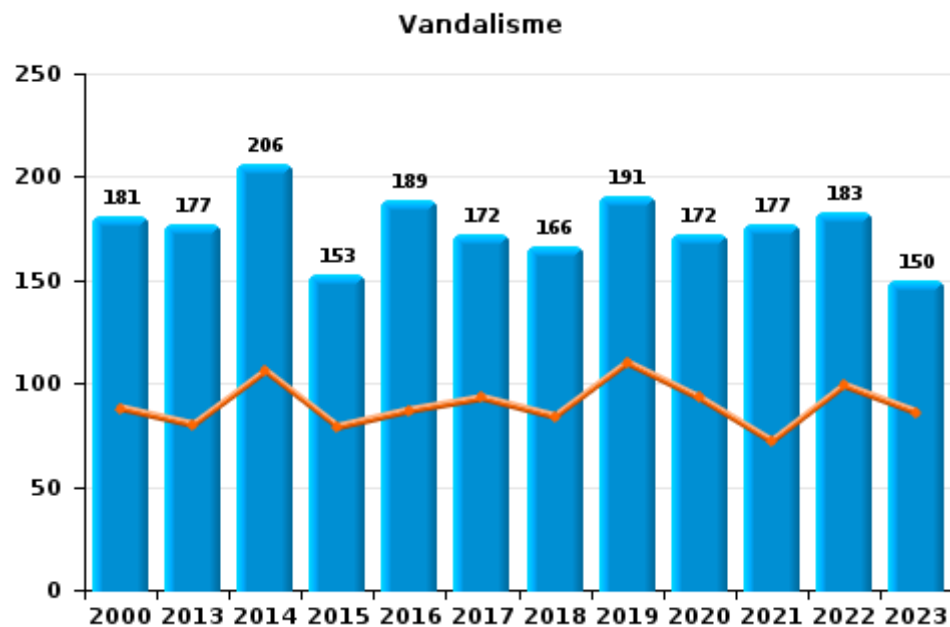
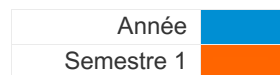




I.2. Catégorie des infractions : Dégradation de la propriété (top 5 des infractions au niveau national 2023)

Ans

	2000	2013	2014	2015	2016	2017	2018	2019	2020	2021	2022	2023
Vandalisme	181	177	206	153	189	172	166	191	172	177	183	150
Incendie volontaire	14	7	6	7	6	9	10	16	15	6	3	16
Destruction, dénaturation, dégradation	77	1	1		1	4	1	1	2		2	1
Incendie involontaire	21	7	6	6	7	6	5	4	3	8	9	4
Total	293	192	219	166	203	191	182	212	192	191	197	171

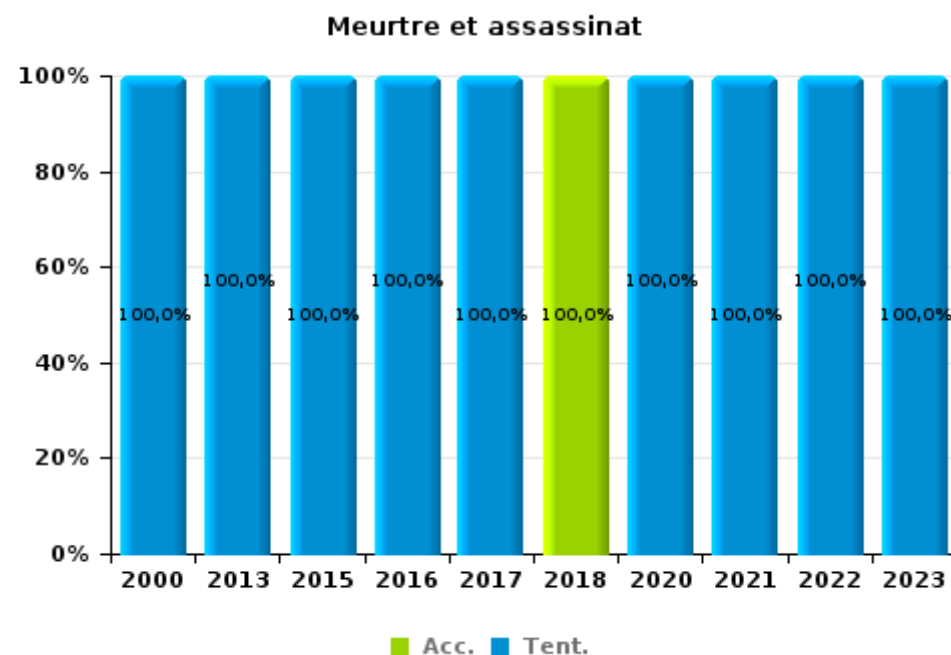
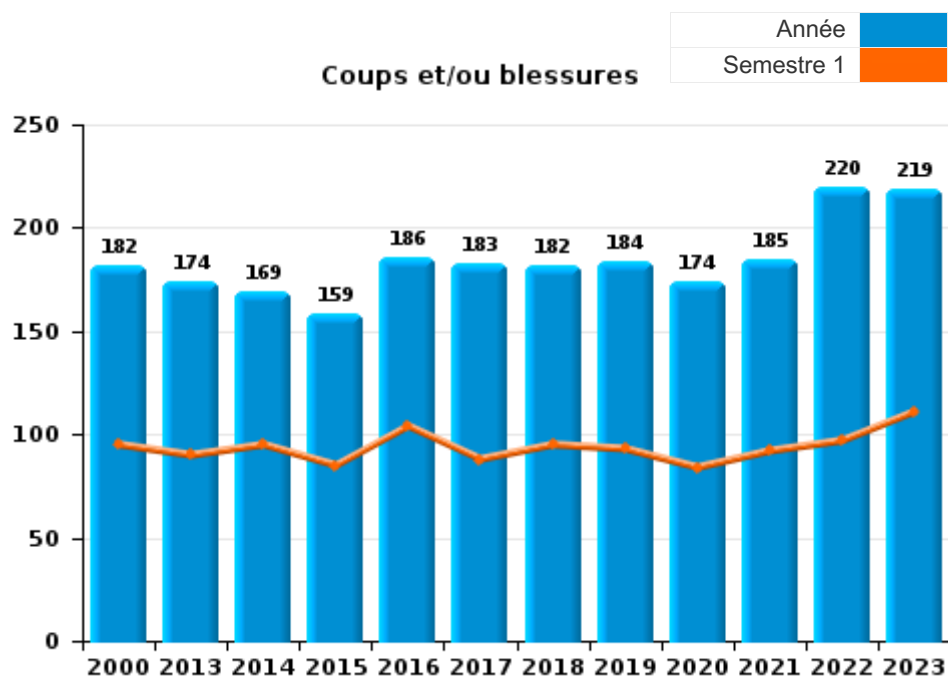




I.3. Catégorie des infractions : Infr. contre l'intégrité physique (top 5 des infractions au niveau national 2023)

Ans

	2000	2013	2014	2015	2016	2017	2018	2019	2020	2021	2022	2023
Coups et/ou blessures	182	174	169	159	186	183	182	184	174	185	220	219
Autres	11	11	14	18	29	13	27	17	30	20	36	16
Meurtre et assassinat	1	1		2	2	2	1		1	2	9	6
Total	194	186	183	179	217	198	210	201	205	207	265	241





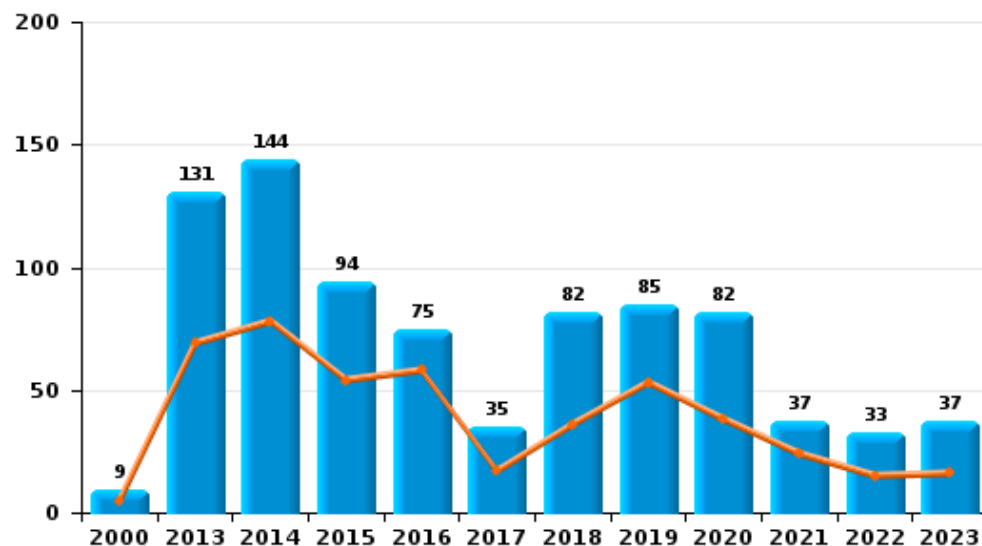
I.4. Catégorie des infractions : Drogues (top 5 des infractions au niveau national 2023)

Ans

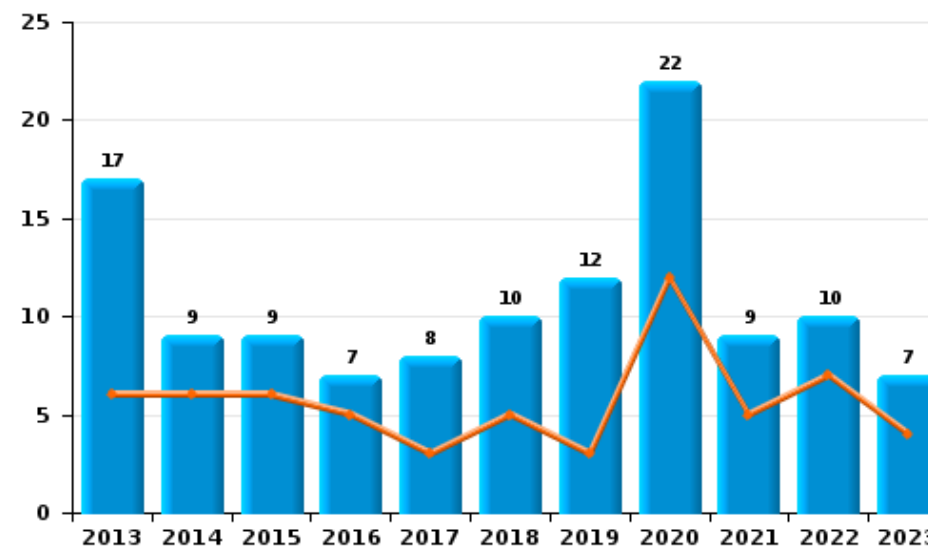
	2000	2013	2014	2015	2016	2017	2018	2019	2020	2021	2022	2023
Détention	9	131	144	94	75	35	82	85	82	37	33	37
Commerce		17	9	9	7	8	10	12	22	9	10	7
Fabrication		4	3	2	4	8	6	9	11	4	7	5
Usage	20				2	2	1					2
Importation et exportation	6	1	2	2					4		1	1
Autres	1	1				1	1		2	2	1	
Total	36	154	158	107	88	54	100	106	121	52	52	52



Détention



Commerce





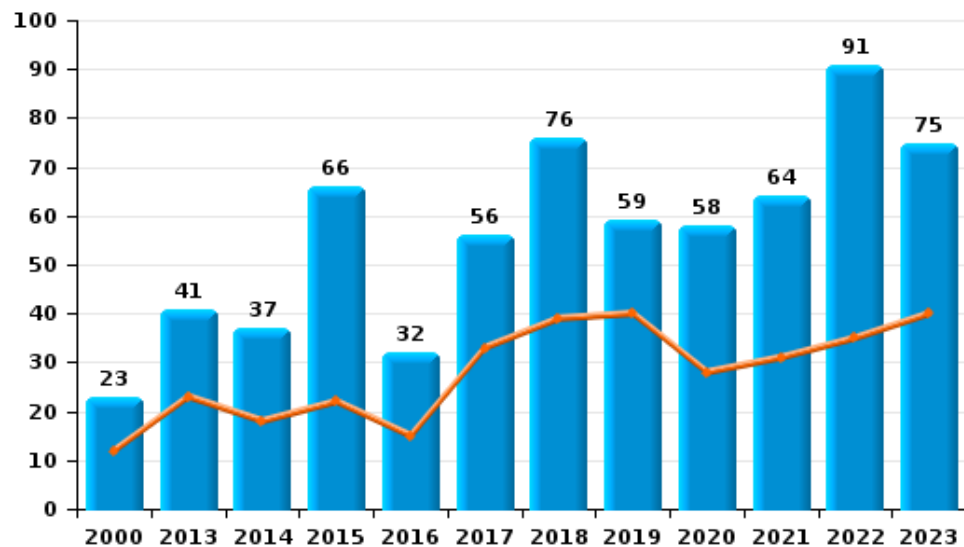
I.5. Catégorie des infractions : Fraude (top 5 des infractions au niveau national 2023)

Ans

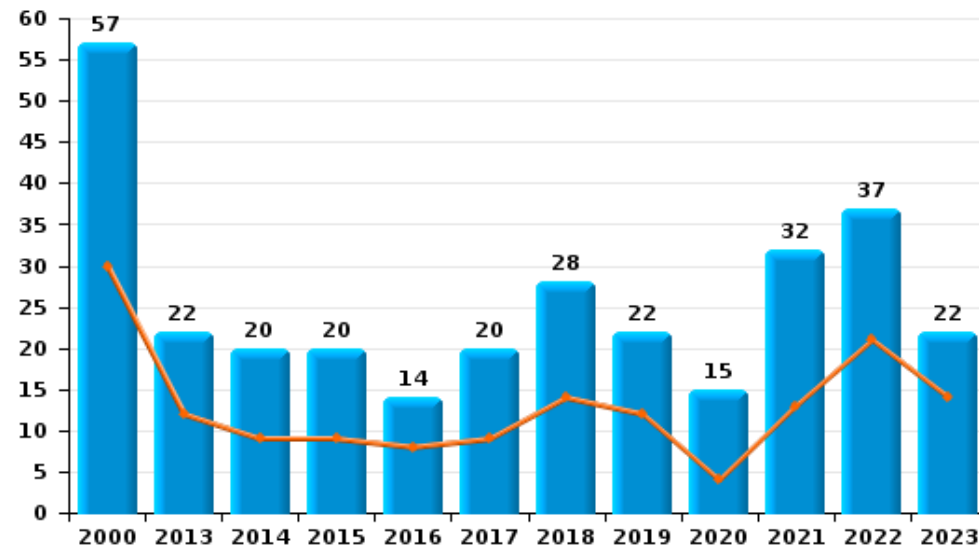
	2000	2013	2014	2015	2016	2017	2018	2019	2020	2021	2022	2023
Escroquerie	23	41	37	66	32	56	76	59	58	64	91	75
Abus de confiance et infr. apparentées	57	22	20	20	14	20	28	22	15	32	37	22
Grivèlerie	149	2	2		3	2	2	3		3	1	4
Détournement et destruction frauduleuse	31	8	8	12	7	4	12	12	12	11	11	18
Recel	16	17	15	6	6	7	1	5	6	7	7	9
Fraudes: Autres	3	3	6	4	4	2	6	5	10	10	7	7
Infr. liées à l'insolvabilité		2	1	1	1	1	3	2	1	1	1	4
Total	279	95	89	109	67	92	128	108	102	128	155	139



Escroquerie



Abus de confiance et infr. apparentées



FPF/DGR/DRI/BIPOL - Statistiques policières de criminalité (date de clôture: 19/04/2024)
 Les données pour les années 2001 jusqu'à 2012 ne sont plus publiées mais restent disponibles sur demande auprès du service BIPOL.

STATISTIQUES POLICIERES DE CRIMINALITE

LIEU DE PERPETRATION: COMMUNE

Ans

PARTIE II : FIGURES CRIMINELLES / PHENOMENES



Ans

FC Vol moyen de transport

	2000	2013	2014	2015	2016	2017	2018	2019	2020	2021	2022	2023
Vol de voiture	244	59	51	30	39	31	38	21	21	25	27	25
Vol de moto	4	1	7	9	3	2	2	2	1			2
Carjacking	7	1	2		1	3		1	1	4	1	
Homejacking	1	1	1	1	1	1						1
Vol dans les garages	3	20	12	5	17	10	17	7	5	7	2	7
Vol de vélomoteur	23	8	7	3	6	5	6	2	1	7	8	9
Vol de vélo	18	8	15	14	8	11	17	7	22	26	18	18

FC Cambriolage

	2000	2013	2014	2015	2016	2017	2018	2019	2020	2021	2022	2023
Cambriolage dans habitation	371	412	321	252	230	170	266	166	105	139	162	143
Cambriolage ds entreprise ou commerce	103	97	117	62	66	60	60	43	39	36	33	62
Cambriolage ds service public ou bâtiment administ	21	10	27	18	32	19	28	13	9	10	11	6
Vol au bélier	2	2	1	1			1	1				1
Cambriolage dans bâtiment (total)	494	518	465	332	328	249	353	222	150	185	205	211



FC Vol autre

	2000	2013	2014	2015	2016	2017	2018	2019	2020	2021	2022	2023
Vol à main armée	33	17	17	14	24	20	11	18	8	18	10	11
Vol avec violence sans arme	55	43	63	38	25	25	29	31	28	19	23	24
Vol dans ou sur un véhicule	227	89	110	84	91	119	136	125	60	124	132	108
Sacjacking dans une voiture								1		1		
Vol d'armes et explosifs	8	6	9	11	2	2	6	4	1	7	5	2
Steaming			1									
Arrachage de sac à main	19	2	13	1	3	1		5		1	2	2
Vol à l'arraché	27	17	33	15	8	9	11	20	7	5	12	8
Vol à la tire	99	51	40	42	39	27	28	31	27	26	27	27
Vol à l'étalage	222	70	59	51	35	31	76	86	55	59	84	71
Vol par ruse	32	65	61	48	62	39	33	41	29	28	32	33
Vol de métaux	3	10	5	10	4	9	4	5	2	4	6	2
Vol sur les chantiers	11	9	7	4		3	4	5	3	4	13	5
Home-invasion				1		1	2	1		1		2
Vol d'animaux	1	2		1		2				1	2	
Vol de cargaison					1				1			

Criminalité ICT

	2000	2013	2014	2015	2016	2017	2018	2019	2020	2021	2022	2023
Fraude de cartes de paiements	6	28	36	29	30	26	22	45	41	36	75	81
Phishing									7	17	28	41
Ransomware						1		1		1		1
Shouldersurfing		1			1	3	1	5	1	1	3	3
Skimming						1	1					



FC Autre

	2000	2013	2014	2015	2016	2017	2018	2019	2020	2021	2022	2023
Violence contre les métiers d'intérêt général		4	6	3	9	5	5	3	2	3	6	4
Viol collectif			1	2			1	1				
Graffiti	2	12	9	17	16	10	11	6	5	6	8	5
Dégradation de voiture	49	104	128	88	122	110	97	113	114	102	113	78
Rixe au couteau		1	1	1		1			1	2		1

PH Violence intrafamiliale (VIF)

	2000	2013	2014	2015	2016	2017	2018	2019	2020	2021	2022	2023
VIF: physique, dans le couple	14	60	46	44	44	50	50	61	64	52	70	63
VIF: physique, envers des descendants	5	7	10	7	14	12	15	8	14	11	7	20
VIF: physique, envers d'autres membres	40	9	15	10	14	5	9	13	10	16	11	18
VIF: sexuelle, dans le couple									3			
VIF: sexuelle, envers des descendants	1	1	1		2	1	2		1	2		
VIF: psychique, dans le couple	105	45	40	51	54	41	38	38	60	63	58	46
VIF: psychique, envers des descendants	1	1		1	1				1	1	2	2
VIF: psychique, envers d'autres membres						2	3	3	2	5	3	3
VIF: économique, dans le couple	2	1	5	1	1	2	2	5	4	4	8	1
VIF: économique, envers des descendants	7											
VIF: économique, envers d'autres membres	30	9	8	9	9	5	4	5	4	4	11	

PH Hormones et dopage

	2000	2013	2014	2015	2016	2017	2018	2019	2020	2021	2022	2023
Dopage humain	1					1		3				
Engraissement illégal								1				



PH Drogues

	2000	2013	2014	2015	2016	2017	2018	2019	2020	2021	2022	2023
Vente de cocaïne		3	2	1	3	1	1	2	7	2	5	4
Import-export de cocaïne		1										
Import-export de drogues synthétiques				1								
Vente de drogues synthétiques			1	3		2	1					
Production de cannabis (culture)		3	3	2	3	5	3	5	5	3	4	4
Import-export de cannabis en grande quantité				1								
Vente de cannabis en grande quantité				2					1			1
Vente-traffic d'héroïne		1		1		1	1	1	1	1		

PH Trafic d'armes

	2000	2013	2014	2015	2016	2017	2018	2019	2020	2021	2022	2023
Commerce et production d'arme à feu et mun.		4	1	4		3	1			2		2
Commerce et production d'arme non à feu					1		1					

PH Traite des êtres humains

	2000	2013	2014	2015	2016	2017	2018	2019	2020	2021	2022	2023
TEH - exploitation économique								1	1			
TEH - exploitation sexuelle			1		1	1	2		1	1	2	1



PH Violence dans l'espace public

	2000	2013	2014	2015	2016	2017	2018	2019	2020	2021	2022	2023
Violence physique (transport public)	3	3	4	3	6	1	5	2	3	3	2	1
Violence physique (voie publique)	63	64	73	61	81	78	78	73	46	62	79	76
Violence physique (autre endroit public)	1	5	8	3	5	3	5	2	3	2	6	6
Violence physique (endroit accessible au public)	24	29	20	24	22	23	22	16	14	15	23	20
Violence sexuelle (transport public)					3	2		1	1	2		3
Violence sexuelle (voie publique)	2	2	3	2	3	2	1	2	6	2	8	6
Violence sexuelle (autre endroit public)		1	3	2			1	1		1	2	
Violence sexuelle (endroit accessible au public)	3	4	2	3	3	3	4	1	2	2	2	2
Violence psychique (transport public)	3	3	3	3		2	2	1	1			
Violence psychique (voie publique)	73	44	59	38	40	32	30	50	50	44	45	61
Violence psychique (autre endroit public)	4	3	2	4	2	4	4	8	5	4	8	5
Violence psychique (endroit accessible au public)	32	20	17	20	9	17	15	21	11	16	14	23
Vol à main armée (transport public)	2	1					1					
Vol à main armée (voie publique)	9	4	4	2	4	1		2	1	5	3	5
Vol à main armée (autre endroit public)						1						
Vol à main armée (endroit accessible au public)	17	9	9	11	12	10	6	6	5	8	3	3
Vol avec violence sans arme (transport public)	1	1	2	2			3	3	1	2	2	
Vol avec violence sans arme (voie publique)	33	19	44	20	15	10	12	17	8	4	8	11
Vol avec violence sans arme (autre endroit public)		1	1					3	2	1		
Vol avec violence sans arme (endr. acces. au pub.)	13	8	12	7	7	8	5	5	5	6	6	6

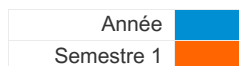
PH Autre

	2000	2013	2014	2015	2016	2017	2018	2019	2020	2021	2022	2023
Faux policiers		15	3		3	1					1	
Terrorisme, extrémisme et radicalisme				1	1			2			1	
Cyberharcèlement	14	12	20	15	17	18	21	27	36	25	39	46
Fraude à l'identité	15	18	6	7	18	16	13	12	17	17	8	24

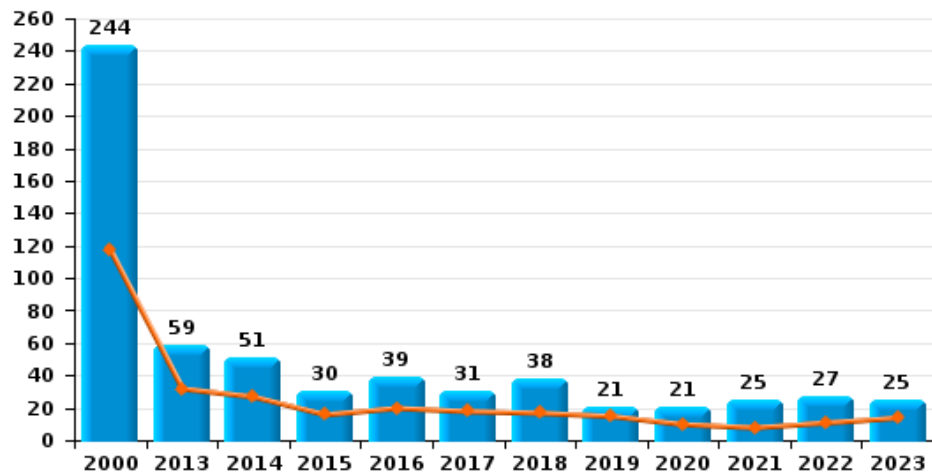




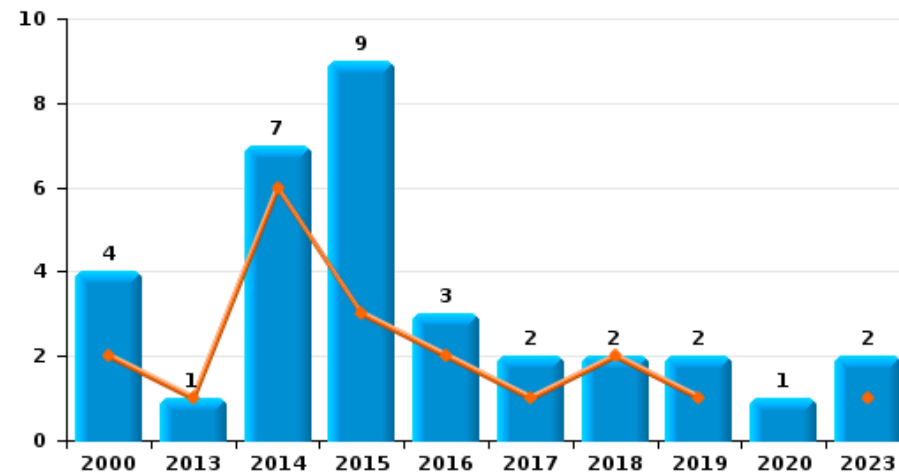
Ans



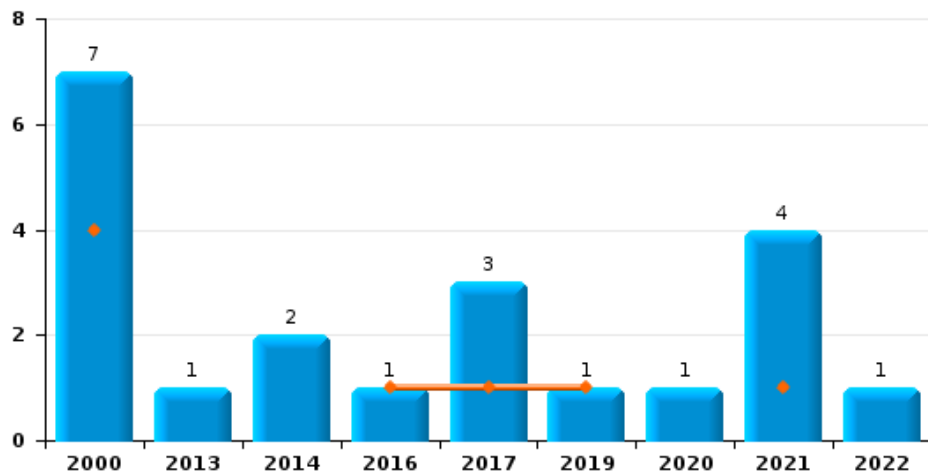
Vol de voiture



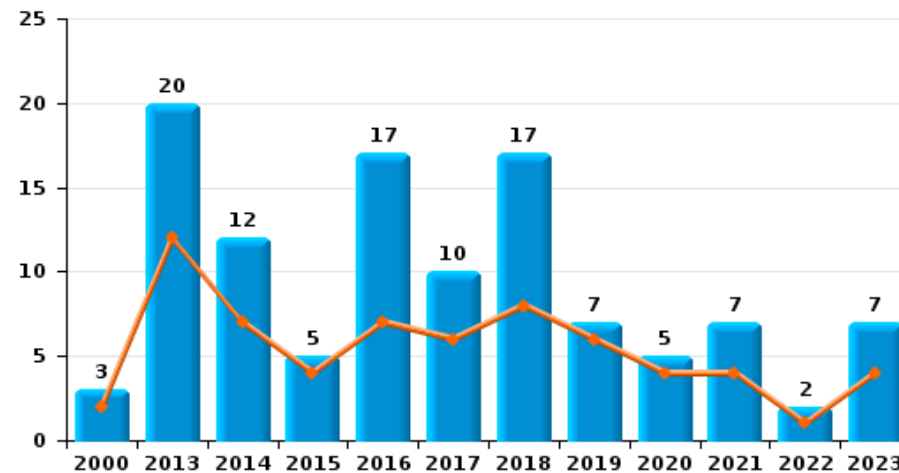
Vol de moto



Carjacking

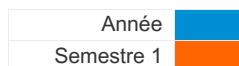


Vol dans les garages

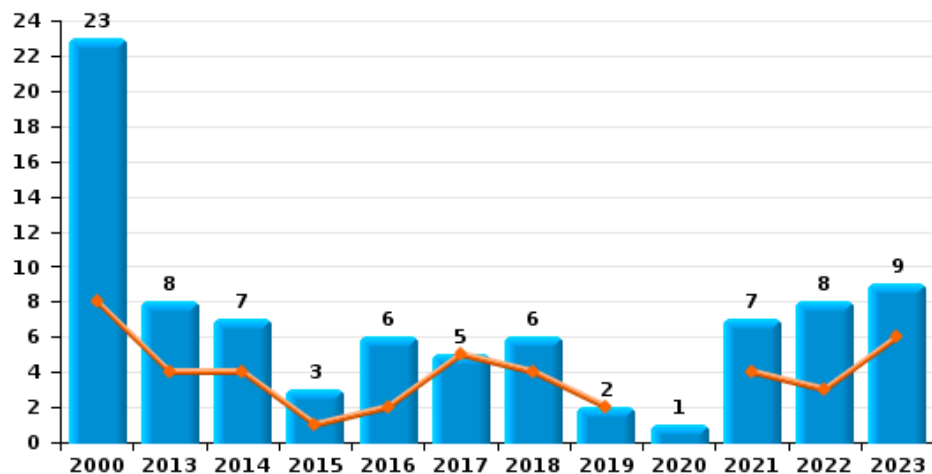




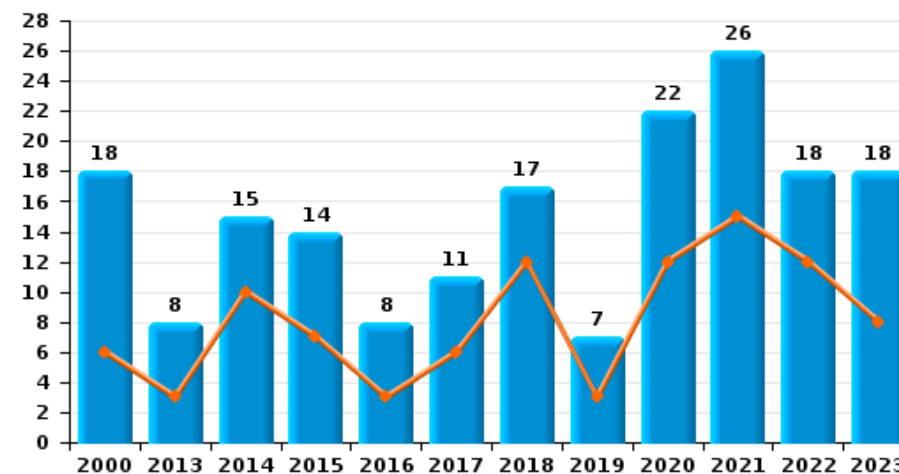
Ans



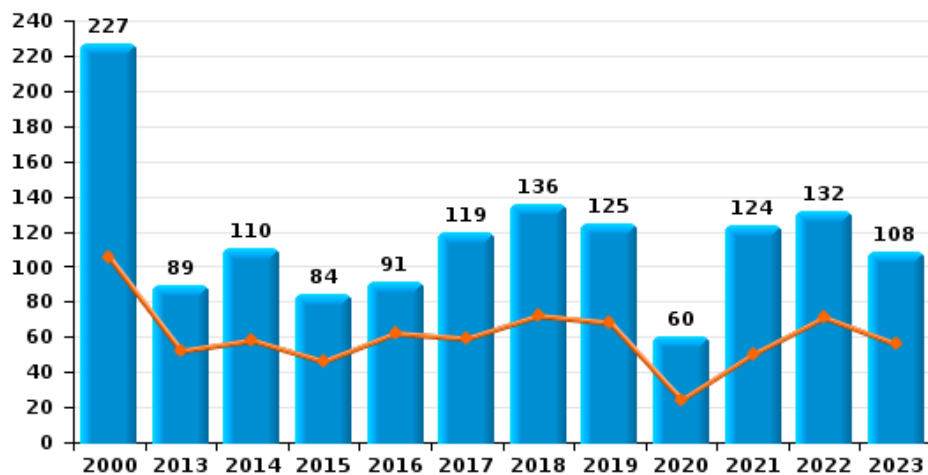
Vol de vélomoteur



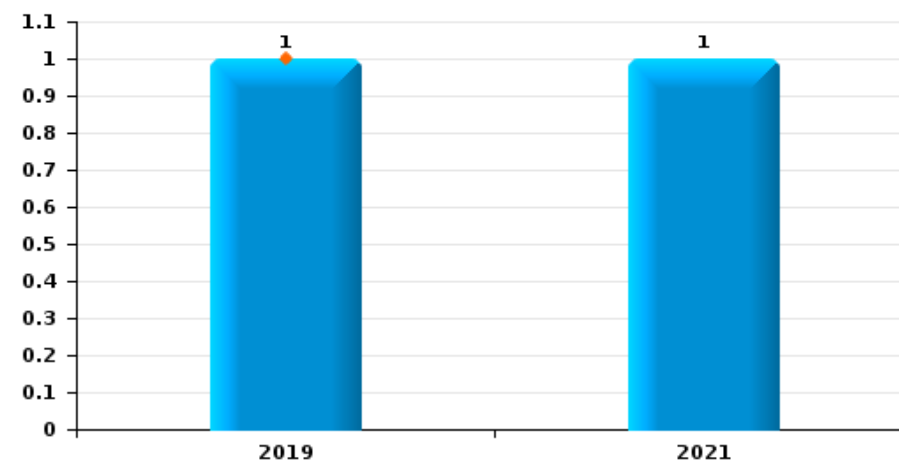
Vol de vélo



Vol dans ou sur un véhicule

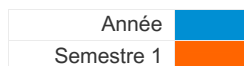


Sacjacking dans une voiture

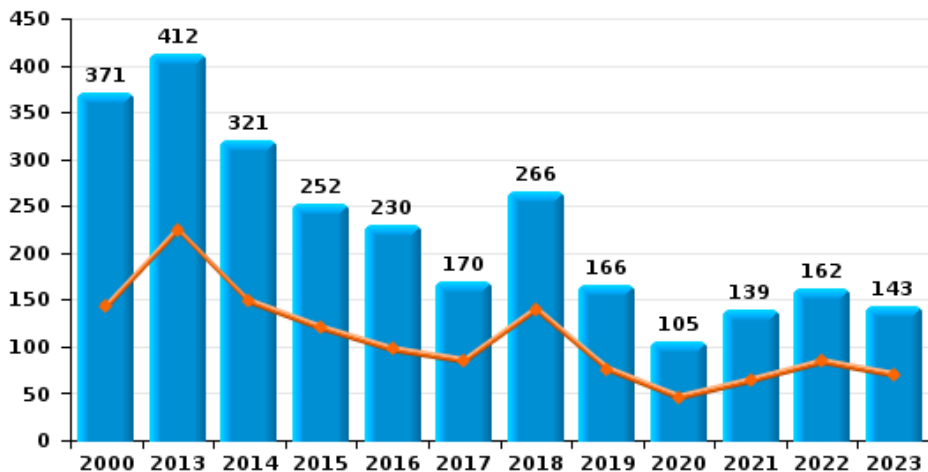




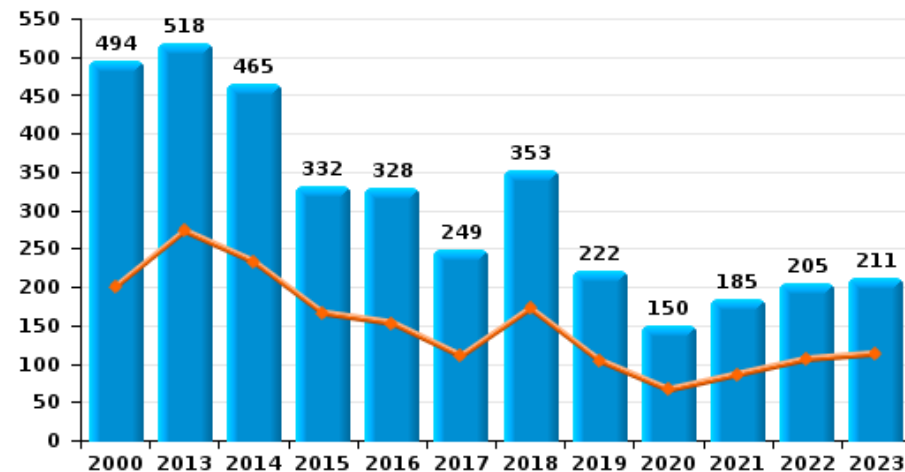
Ans



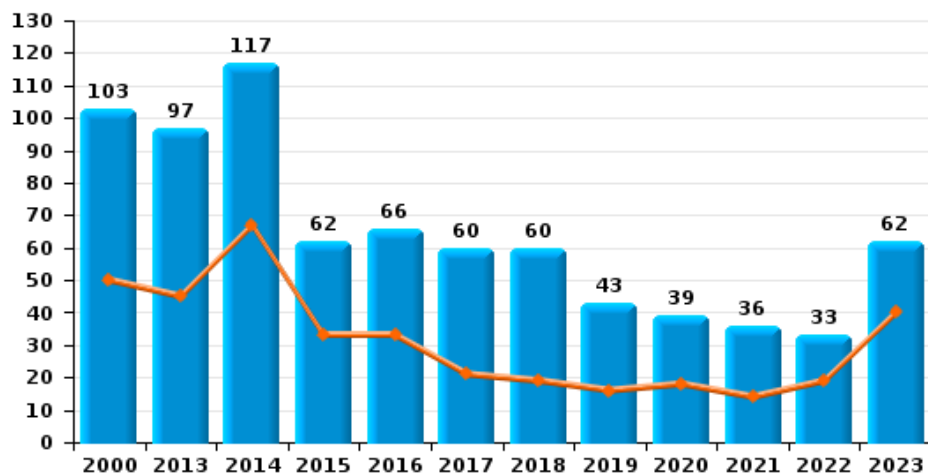
Cambrilage dans habitation



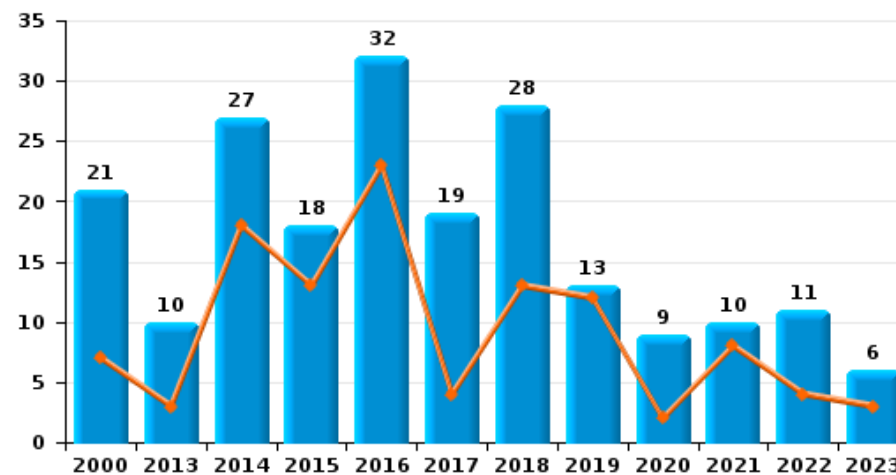
Cambrilage dans bâtiment (total)



Cambrilage ds entreprise ou commerce



Cambrilage ds service public ou bâtiment administratif

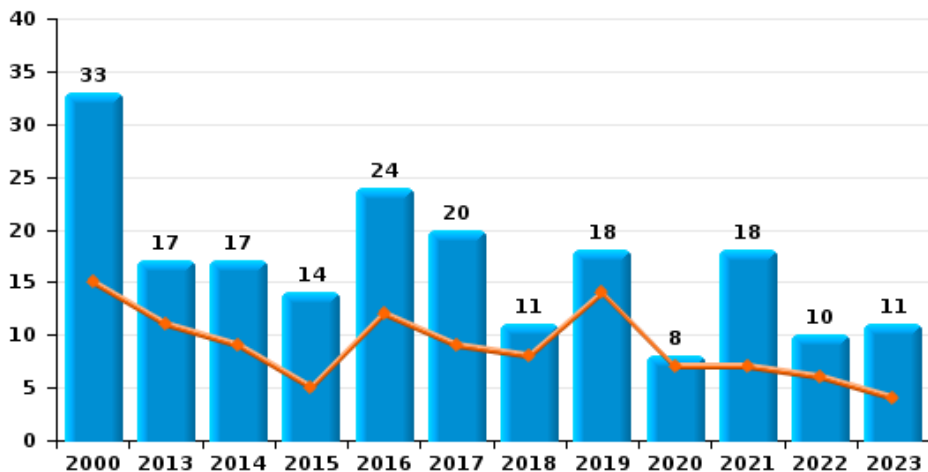




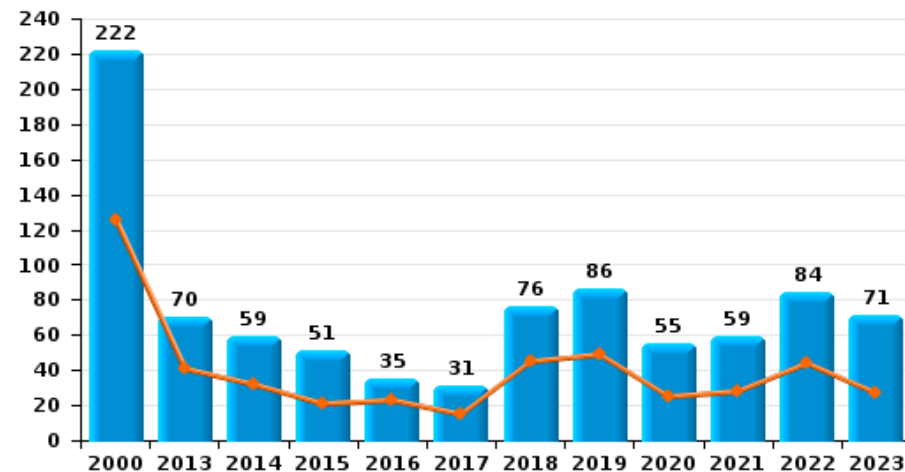
Ans



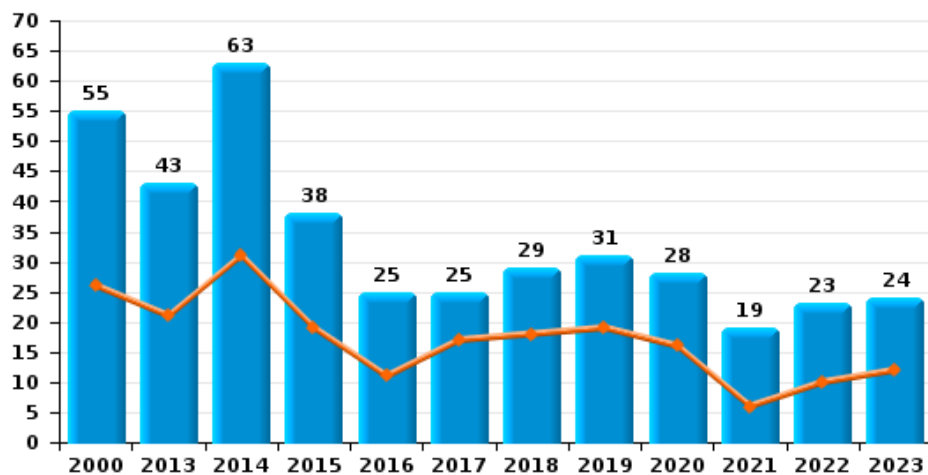
Vol à main armée



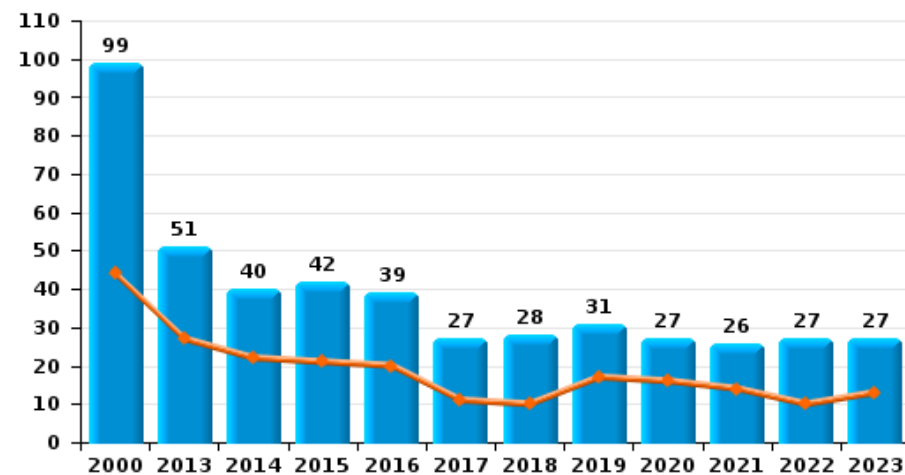
Vol à l'étalage



Vol avec violence sans arme



Vol à la tire

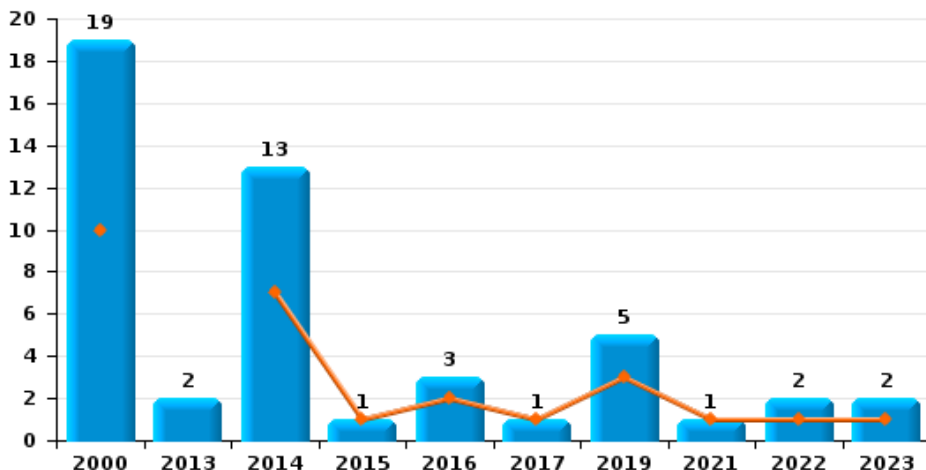




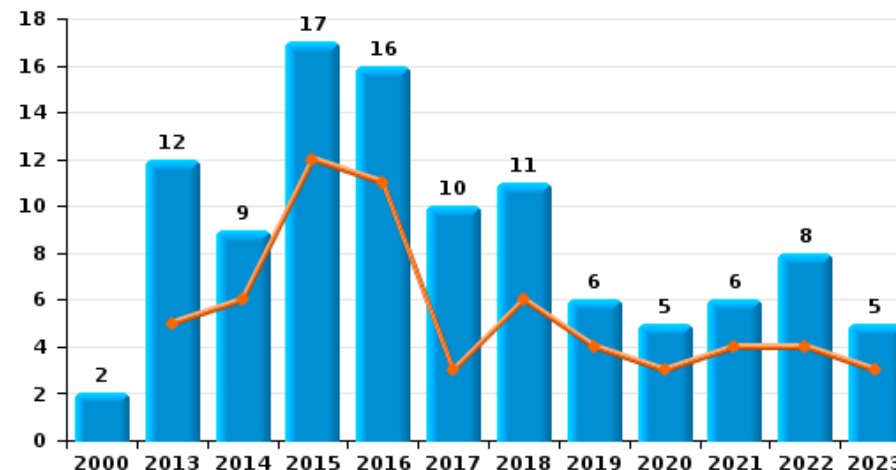
Ans



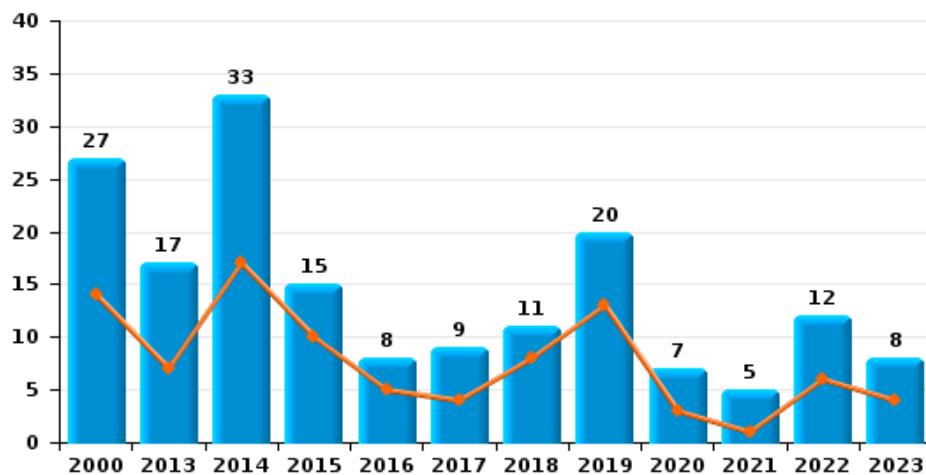
Arrachage de sac à main



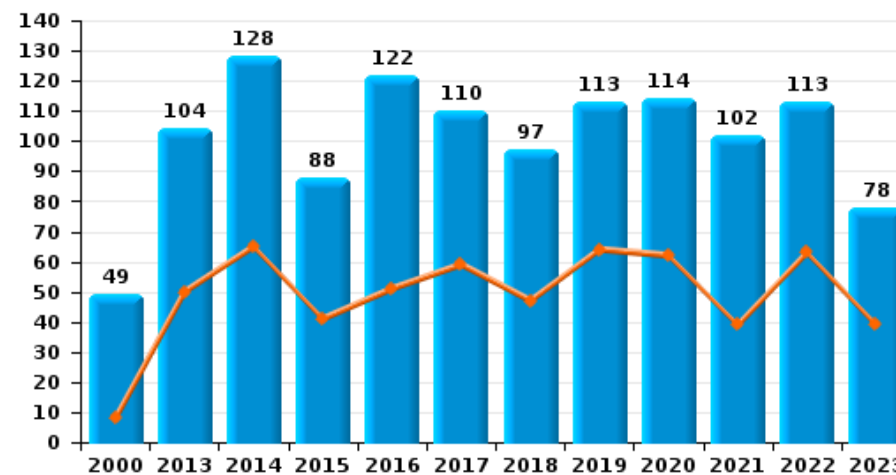
Graffiti



Vol à l'arraché



Dégradation de voiture





Ans

FC Vol moyen de transport

		2000	2013	2014	2015	2016	2017	2018	2019	2020	2021	2022	2023
Vol de voiture	Sem 1	117	32	27	16	20	18	17	15	10	8	11	14
	Sem 2	127	27	24	14	19	13	21	6	11	17	16	11
	Total	244	59	51	30	39	31	38	21	21	25	27	25
Vol de moto	Sem 1	2	1	6	3	2	1	2	1				1
	Sem 2	2		1	6	1	1		1	1			1
	Total	4	1	7	9	3	2	2	2	1			2
Carjacking	Sem 1	4				1	1		1		1		
	Sem 2	3	1	2			2			1	3	1	
	Total	7	1	2		1	3		1	1	4	1	
Homejacking	Sem 1		1	1		1							1
	Sem 2	1			1		1						
	Total	1	1	1	1	1	1						1
Vol dans les garages	Sem 1	2	12	7	4	7	6	8	6	4	4	1	4
	Sem 2	1	8	5	1	10	4	9	1	1	3	1	3
	Total	3	20	12	5	17	10	17	7	5	7	2	7
Vol de vélomoteur	Sem 1	8	4	4	1	2	5	4	2		4	3	6
	Sem 2	15	4	3	2	4		2		1	3	5	3
	Total	23	8	7	3	6	5	6	2	1	7	8	9
Vol de vélo	Sem 1	6	3	10	7	3	6	12	3	12	15	12	8
	Sem 2	12	5	5	7	5	5	5	4	10	11	6	10
	Total	18	8	15	14	8	11	17	7	22	26	18	18



FC Cambriolage

		2000	2013	2014	2015	2016	2017	2018	2019	2020	2021	2022	2023
Cambriolage dans habitation	Sem 1	143	225	148	120	97	85	140	76	46	64	84	70
	Sem 2	228	187	173	132	133	85	126	90	59	75	78	73
Total		371	412	321	252	230	170	266	166	105	139	162	143
Cambriolage ds entreprise ou commerce	Sem 1	50	45	67	33	33	21	19	16	18	14	19	40
	Sem 2	53	52	50	29	33	39	41	27	21	22	14	22
Total		103	97	117	62	66	60	60	43	39	36	33	62
Cambriolage ds service public ou bâtiment administ	Sem 1	7	3	18	13	23	4	13	12	2	8	4	3
	Sem 2	14	7	9	5	9	15	15	1	7	2	7	3
Total		21	10	27	18	32	19	28	13	9	10	11	6
Vol au blier	Sem 1	1	2	1	1			1	1				1
	Sem 2	1											
Total		2	2	1	1			1	1				1
Cambriolage dans btiment (total)	Sem 1	200	273	233	166	153	110	172	104	66	86	106	113
	Sem 2	294	245	232	166	175	139	181	118	84	99	99	98
Total		494	518	465	332	328	249	353	222	150	185	205	211



FC Vol autre

		2000	2013	2014	2015	2016	2017	2018	2019	2020	2021	2022	2023
Vol à main armée	Sem 1	15	11	9	5	12	9	8	14	7	7	6	4
	Sem 2	18	6	8	9	12	11	3	4	1	11	4	7
	Total	33	17	17	14	24	20	11	18	8	18	10	11
Vol avec violence sans arme	Sem 1	26	21	31	19	11	17	18	19	16	6	10	12
	Sem 2	29	22	32	19	14	8	11	12	12	13	13	12
	Total	55	43	63	38	25	25	29	31	28	19	23	24
Vol dans ou sur un véhicule	Sem 1	105	52	58	46	62	59	72	68	24	50	71	56
	Sem 2	122	37	52	38	29	60	64	57	36	74	61	52
	Total	227	89	110	84	91	119	136	125	60	124	132	108
Sacjacking dans une voiture	Sem 1								1				
	Sem 2										1		
	Total								1		1		
Vol d'armes et explosifs	Sem 1	4	1	3	7	1	1	4	2		3	4	1
	Sem 2	4	5	6	4	1	1	2	2	1	4	1	1
	Total	8	6	9	11	2	2	6	4	1	7	5	2
Steaming	Sem 2			1									
	Total			1									
Arrachage de sac à main	Sem 1	10		7	1	2	1		3		1	1	1
	Sem 2	9	2	6		1			2			1	1
	Total	19	2	13	1	3	1		5		1	2	2
Vol à l'arraché	Sem 1	14	7	17	10	5	4	8	13	3	1	6	4
	Sem 2	13	10	16	5	3	5	3	7	4	4	6	4
	Total	27	17	33	15	8	9	11	20	7	5	12	8
Vol à la tire	Sem 1	44	27	22	21	20	11	10	17	16	14	10	13
	Sem 2	55	24	18	21	19	16	18	14	11	12	17	14
	Total	99	51	40	42	39	27	28	31	27	26	27	27



FC Vol autre

		2000	2013	2014	2015	2016	2017	2018	2019	2020	2021	2022	2023
Vol à l'étalage	Sem 1	126	41	32	21	23	15	45	49	25	28	44	27
	Sem 2	96	29	27	30	12	16	31	37	30	31	40	44
	Total	222	70	59	51	35	31	76	86	55	59	84	71
Vol par ruse	Sem 1	16	33	35	25	30	15	16	29	12	13	9	14
	Sem 2	16	32	26	23	32	24	17	12	17	15	23	19
	Total	32	65	61	48	62	39	33	41	29	28	32	33
Vol de métaux	Sem 1	2	4	4	6	3	1	2	1	1	1	4	1
	Sem 2	1	6	1	4	1	8	2	4	1	3	2	1
	Total	3	10	5	10	4	9	4	5	2	4	6	2
Vol sur les chantiers	Sem 1	6	3	4	1		1		1	2	2	4	3
	Sem 2	5	6	3	3		2	4	4	1	2	9	2
	Total	11	9	7	4		3	4	5	3	4	13	5
Home-invasion	Sem 1						1		1		1		
	Sem 2				1			2					2
	Total				1		1	2	1		1		2
Vol d'animaux	Sem 1		2				2					1	
	Sem 2	1			1						1	1	
	Total	1	2		1		2				1	2	
Vol de cargaison	Sem 1					1							
	Sem 2									1			
	Total					1				1			



Criminalité ICT

		2000	2013	2014	2015	2016	2017	2018	2019	2020	2021	2022	2023
Fraude de cartes de paiements	Sem 1	4	18	29	13	13	13	5	24	10	19	29	39
	Sem 2	2	10	7	16	17	13	17	21	31	17	46	42
	Total	6	28	36	29	30	26	22	45	41	36	75	81
Phishing	Sem 1									1	9	12	14
	Sem 2									6	8	16	27
	Total									7	17	28	41
Ransomware	Sem 1								1				1
	Sem 2					1					1		
	Total					1			1		1		1
Shouldersurfing	Sem 1		1			1	1		3	1	1		2
	Sem 2						2	1	2			3	1
	Total		1			1	3	1	5	1	1	3	3
Skimming	Sem 1					1							
	Sem 2							1					
	Total					1		1					



FC Autre

		2000	2013	2014	2015	2016	2017	2018	2019	2020	2021	2022	2023
Violence contre les métiers d'intérêt général	Sem 1		2	4	1	6	2	4	3	1	1	1	
	Sem 2		2	2	2	3	3	1		1	2	5	4
Total			4	6	3	9	5	5	3	2	3	6	4
Viol collectif	Sem 1				2			1					
	Sem 2			1					1				
Total				1	2			1	1				
Graffiti	Sem 1		5	6	12	11	3	6	4	3	4	4	3
	Sem 2	2	7	3	5	5	7	5	2	2	2	4	2
Total		2	12	9	17	16	10	11	6	5	6	8	5
Dégradation de voiture	Sem 1	8	50	65	41	51	59	47	64	62	39	63	39
	Sem 2	41	54	63	47	71	51	50	49	52	63	50	39
Total		49	104	128	88	122	110	97	113	114	102	113	78
Rixe au couteau	Sem 1		1		1						2		
	Sem 2			1			1			1			1
Total			1	1	1		1			1	2		1



PH Violence intrafamiliale (VIF)

		2000	2013	2014	2015	2016	2017	2018	2019	2020	2021	2022	2023
VIF: physique, dans le couple	Sem 1	3	33	25	22	24	22	23	29	27	26	28	30
	Sem 2	11	27	21	22	20	28	27	32	37	26	42	33
Total		14	60	46	44	44	50	50	61	64	52	70	63
VIF: physique, envers des descendants	Sem 1	3	3	4	3	7	4	7	6	6	6	6	13
	Sem 2	2	4	6	4	7	8	8	2	8	5	1	7
Total		5	7	10	7	14	12	15	8	14	11	7	20
VIF: physique, envers d'autres membres	Sem 1	20	8	7	5	9	3	4	7	4	7	5	10
	Sem 2	20	1	8	5	5	2	5	6	6	9	6	8
Total		40	9	15	10	14	5	9	13	10	16	11	18
VIF: sexuelle, dans le couple	Sem 2									3			
	Total									3			
VIF: sexuelle, envers des descendants	Sem 1		1			1	1	2		1	2		
	Sem 2	1		1		1							
Total		1	1	1		2	1	2		1	2		
VIF: psychique, dans le couple	Sem 1	56	27	20	30	32	21	16	20	31	28	36	20
	Sem 2	49	18	20	21	22	20	22	18	29	35	22	26
Total		105	45	40	51	54	41	38	38	60	63	58	46
VIF: psychique, envers des descendants	Sem 1				1						1	1	
	Sem 2	1	1			1				1		1	2
Total		1	1		1	1				1	1	2	2
VIF: psychique, envers d'autres membres	Sem 1						1	2	2		1	1	2
	Sem 2						1	1	1	2	4	2	1
Total							2	3	3	2	5	3	3
VIF: économique, dans le couple	Sem 1	2			1		2		2	3	3	6	1
	Sem 2		1	5		1		2	3	1	1	2	
Total		2	1	5	1	1	2	2	5	4	4	8	1



PH Violence intrafamiliale (VIF)

		2000	2013	2014	2015	2016	2017	2018	2019	2020	2021	2022	2023
VIF: économique, envers des descendants	Sem 1	5											
	Sem 2	2											
Total		7											
VIF: économique, envers d'autres membres	Sem 1	17	7	4	6	7	4	1	3	2	3	6	
	Sem 2	13	2	4	3	2	1	3	2	2	1	5	
Total		30	9	8	9	9	5	4	5	4	4	11	



PH Hormones et dopage

		2000	2013	2014	2015	2016	2017	2018	2019	2020	2021	2022	2023
Dopage humain	Sem 1	1					1		1				
	Sem 2								2				
	Total	1					1		3				
Engraissement illégal	Sem 1								1				
	Total								1				



PH Drogues

		2000	2013	2014	2015	2016	2017	2018	2019	2020	2021	2022	2023
Vente de cocaïne	Sem 1		1	1		1		1	2	4	1	3	3
	Sem 2		2	1	1	2	1			3	1	2	1
Total			3	2	1	3	1	1	2	7	2	5	4
Import-export de cocaïne	Sem 1		1										
Total			1										
Import-export de drogues synthétiques	Sem 1				1								
Total					1								
Vente de drogues synthétiques	Sem 1			1	1		2	1					
	Sem 2				2								
Total				1	3		2	1					
Production de cannabis (culture)	Sem 1		2	2	1	1	3	3	3		3	4	
	Sem 2		1	1	1	2	2		2	5			4
Total			3	3	2	3	5	3	5	5	3	4	4
Import-export de cannabis en grande quantité	Sem 1				1								
Total					1								
Vente de cannabis en grande quantité	Sem 1				1					1			1
	Sem 2				1								
Total					2					1			1
Vente-traffic d'héroïne	Sem 1				1			1					
	Sem 2		1				1		1	1	1		
Total			1		1		1	1	1	1	1		



PH Trafic d'armes

		2000	2013	2014	2015	2016	2017	2018	2019	2020	2021	2022	2023
Commerce et production d'arme à feu et mun.	Sem 1		3	1	2		2				1		1
	Sem 2		1		2		1	1			1		1
Total			4	1	4		3	1			2		2
Commerce et production d'arme non à feu	Sem 1							1					
	Sem 2				1								
Total					1		1						



PH Traite des êtres humains

		2000	2013	2014	2015	2016	2017	2018	2019	2020	2021	2022	2023
TEH - exploitation économique	Sem 1									1			
	Sem 2								1				
	Total								1	1			
TEH - exploitation sexuelle	Sem 1							1		1		2	1
	Sem 2		1		1	1	1				1		
	Total		1		1	1	2		1	1	2	1	



PH Violence dans l'espace public

		2000	2013	2014	2015	2016	2017	2018	2019	2020	2021	2022	2023
Violence physique (transport public)	Sem 1	3	1	1	2	4		5	2		2	1	1
	Sem 2		2	3	1	2	1			3	1	1	
Total		3	3	4	3	6	1	5	2	3	3	2	1
Violence physique (voie publique)	Sem 1	35	38	37	31	42	38	37	34	24	28	36	34
	Sem 2	28	26	36	30	39	40	41	39	22	34	43	42
Total		63	64	73	61	81	78	78	73	46	62	79	76
Violence physique (autre endroit public)	Sem 1	1	2	6	3	2	1	2	1	1	1	2	5
	Sem 2		3	2		3	2	3	1	2	1	4	1
Total		1	5	8	3	5	3	5	2	3	2	6	6
Violence physique (endroit accessible au public)	Sem 1	14	14	16	16	14	13	5	3	6	4	9	13
	Sem 2	10	15	4	8	8	10	17	13	8	11	14	7
Total		24	29	20	24	22	23	22	16	14	15	23	20
Violence sexuelle (transport public)	Sem 1					2	2		1	1	1		2
	Sem 2					1					1		1
Total						3	2		1	1	2		3
Violence sexuelle (voie publique)	Sem 1		1	3	1	2	1	1	1	1	1	5	5
	Sem 2	2	1		1	1	1		1	5	1	3	1
Total		2	2	3	2	3	2	1	2	6	2	8	6
Violence sexuelle (autre endroit public)	Sem 1			1	2				1			1	
	Sem 2		1	2				1			1	1	
Total			1	3	2			1	1		1	2	
Violence sexuelle (endroit accessible au public)	Sem 1	2	3	1	2	2	1	2		1		2	1
	Sem 2	1	1	1	1	1	2	2	1	1	2		1
Total		3	4	2	3	3	3	4	1	2	2	2	2



PH Violence dans l'espace public

		2000	2013	2014	2015	2016	2017	2018	2019	2020	2021	2022	2023
Violence psychique (transport public)	Sem 1	2	2	3	1		2		1				
	Sem 2	1	1		2			2		1			
	Total	3	3	3	3	2	2	1	1				
Violence psychique (voie publique)	Sem 1	34	19	29	13	18	17	10	22	26	20	26	38
	Sem 2	39	25	30	25	22	15	20	28	24	24	19	23
	Total	73	44	59	38	40	32	30	50	50	44	45	61
Violence psychique (autre endroit public)	Sem 1	2	1	2	1	1	2	3	4	3	4	2	2
	Sem 2	2	2		3	1	2	1	4	2		6	3
	Total	4	3	2	4	2	4	4	8	5	4	8	5
Violence psychique (endroit accessible au public)	Sem 1	21	15	10	10	5	11	9	8	3	9	8	11
	Sem 2	11	5	7	10	4	6	6	13	8	7	6	12
	Total	32	20	17	20	9	17	15	21	11	16	14	23
Vol à main armée (transport public)	Sem 1							1					
	Sem 2	2	1										
	Total	2	1					1					
Vol à main armée (voie publique)	Sem 1	5	4	1		3	1		2	1		2	2
	Sem 2	4		3	2	1					5	1	3
	Total	9	4	4	2	4	1	2	1	5	3	5	5
Vol à main armée (autre endroit public)	Sem 2						1						
	Total						1						
Vol à main armée (endroit accessible au public)	Sem 1	8	5	5	5	3	6	5	5	4	4	2	1
	Sem 2	9	4	4	6	9	4	1	1	1	4	1	2
	Total	17	9	9	11	12	10	6	6	5	8	3	3
Vol avec violence sans arme (transport public)	Sem 1	1	1	1	1			2	2		2	1	
	Sem 2			1	1			1	1	1		1	
	Total	1	1	2	2			3	3	1	2	2	



PH Violence dans l'espace public

		2000	2013	2014	2015	2016	2017	2018	2019	2020	2021	2022	2023
Vol avec violence sans arme (voie publique)	Sem 1	14	10	21	10	6	5	7	12	5	1	4	6
	Sem 2	19	9	23	10	9	5	5	5	3	3	4	5
Total		33	19	44	20	15	10	12	17	8	4	8	11
Vol avec violence sans arme (autre endroit public)	Sem 1			1					2	1			
	Sem 2		1						1	1	1		
Total			1	1					3	2	1		
Vol avec violence sans arme (endr. acces. au pub.)	Sem 1	8	4	7	4	4	7	3	2	3	1	2	4
	Sem 2	5	4	5	3	3	1	2	3	2	5	4	2
Total		13	8	12	7	7	8	5	5	5	6	6	6



PH Autre

		2000	2013	2014	2015	2016	2017	2018	2019	2020	2021	2022	2023
Faux policiers	Sem 1		7	2		3						1	
	Sem 2		8	1			1						
	Total		15	3		3	1					1	
Terrorisme, extrémisme et radicalisme	Sem 2				1	1			2			1	
	Total				1	1			2			1	
Cyberharcèlement	Sem 1	9	4	11	11	6	9	8	14	12	13	21	31
	Sem 2	5	8	9	4	11	9	13	13	24	12	18	15
	Total	14	12	20	15	17	18	21	27	36	25	39	46
Fraude à l'identité	Sem 1	3	10	4	2	9	11	9	7	9	7	4	13
	Sem 2	12	8	2	5	9	5	4	5	8	10	4	11
	Total	15	18	6	7	18	16	13	12	17	17	8	24



Ans

2022

FC Vol moyen de transport

	Jan	Fév	Mar	Avr	Mai	Juin	Juil	Août	Sep	Oct	Nov	Déc	Total
Vol de voiture	1	1	2	2	2	3	4	3	1	3	1	4	27
Carjacking							1						1
Vol dans les garages				1				1					2
Vol de vélomoteur	1		1	1			1	1	1		2		8
Vol de vélo	2	1	2	6	1		2		2	1		1	18

FC Cambriolage

	Jan	Fév	Mar	Avr	Mai	Juin	Juil	Août	Sep	Oct	Nov	Déc	Total
Cambriolage dans habitation	19	15	9	24	8	9	6	10	24	6	19	13	162
Cambriolage ds entreprise ou commerce	2	2	6	1	3	5	1	3	4	3	2	1	33
Cambriolage ds service public ou bâtiment administ		1	3					1	3	2	1		11
Cambriolage dans bâtiment (total)	21	18	17	25	11	14	7	14	31	11	22	14	205



FC Vol autre

	Jan	Fév	Mar	Avr	Mai	Juin	Juil	Août	Sep	Oct	Nov	Déc	Total
Vol à main armée	1	1	1		1	2		1		1	1	1	10
Vol avec violence sans arme	3	1	2	4			2	3	1	3	1	3	23
Vol dans ou sur un véhicule	12	15	13	5	11	15	8	13	5	11	10	14	132
Vol d'armes et explosifs	1	2				1					1		5
Arrachage de sac à main			1						1				2
Vol à l'arraché	1		2	2		1		3	1			2	12
Vol à la tire	2	1	1	2	3	1		3	3	2	6	3	27
Vol à l'étagère	8	8	9	9	6	4	5	9	10	5	4	7	84
Vol par ruse	2	1	3		1	2	2	7	2	7	1	4	32
Vol de métaux	1	1	1		1			1			1		6
Vol sur les chantiers			1	1	1	1	1	1		4	2	1	13
Vol d'animaux	1											1	2

Criminalité ICT

	Jan	Fév	Mar	Avr	Mai	Juin	Juil	Août	Sep	Oct	Nov	Déc	Total
Fraude de cartes de paiements	4	8	3	4	4	6	2	9	8	9	7	11	75
Phishing	2	5	1	1		3	1	2	2	4	3	4	28
Shouldersurfing										1	1	1	3

FC Autre

	Jan	Fév	Mar	Avr	Mai	Juin	Juil	Août	Sep	Oct	Nov	Déc	Total
Violence contre les métiers d'intérêt général	1						1		1	1	1	1	6
Graffiti	2			1		1	1			3			8
Dégradation de voiture	14	13	10	13	7	6	6	14	6	7	8	9	113



PH Violence intrafamiliale (VIF)

	Jan	Fév	Mar	Avr	Mai	Juin	Juil	Août	Sep	Oct	Nov	Déc	Total
VIF: physique, dans le couple	5	2	5	4	8	4	5	7	7	11	6	6	70
VIF: physique, envers des descendants	1	2			1	2		1					7
VIF: physique, envers d'autres membres	1		1	1	1	1	1	1	1		2	1	11
VIF: psychique, dans le couple	7	7	4	9	7	2	2	6	4	4	1	5	58
VIF: psychique, envers des descendants		1							1				2
VIF: psychique, envers d'autres membres						1		1	1				3
VIF: économique, dans le couple	1	2	1	1		1	1	1					8
VIF: économique, envers d'autres membres	2		1			3	1	2	1		1		11

PH Drogues

	Jan	Fév	Mai	Juin	Oct	Nov	Total
Vente de cocaïne	1	1		1	1	1	5
Production de cannabis (culture)	1	1	2				4

PH Traite des êtres humains

	Fév	Juin	Total
TEH - exploitation sexuelle	1	1	2



PH Violence dans l'espace public

	Jan	Fév	Mar	Avr	Mai	Juin	Juil	Août	Sep	Oct	Nov	Déc	Total
Violence physique (transport public)			1								1		2
Violence physique (voie publique)	4	4	4	4	16	4	6	8	11	6	3	9	79
Violence physique (autre endroit public)					2		1	2				1	6
Violence physique (endroit accessible au public)	4			1	3	1	1	2	3	1	1	6	23
Violence sexuelle (voie publique)		2		2		1			2	1			8
Violence sexuelle (autre endroit public)		1						1					2
Violence sexuelle (endroit accessible au public)			2										2
Violence psychique (voie publique)	2	5	3	1	9	6	3	3	3	6	2	2	45
Violence psychique (autre endroit public)		1	1					2			1	3	8
Violence psychique (endroit accessible au public)	1		2	1	2	2			1	1	2	2	14
Vol à main armée (voie publique)						2						1	3
Vol à main armée (endroit accessible au public)	1		1					1					3
Vol avec violence sans arme (transport public)	1								1				2
Vol avec violence sans arme (voie publique)	1		1	2			1	1				2	8
Vol avec violence sans arme (endr. acces. au pub.)	1			1				1		2	1		6

PH Autre

	Jan	Fév	Mar	Avr	Mai	Juin	Juil	Août	Sep	Oct	Nov	Déc	Total
Faux policiers					1								1
Terrorisme, extrémisme et radicalisme												1	1
Cyberharcèlement	3	6	3	5	2	2	2	2	2	4	3	5	39
Fraude à l'identité	1		1	2				2				2	8



2023

FC Vol moyen de transport

	Jan	Fév	Mar	Avr	Mai	Juin	Juil	Août	Sep	Oct	Nov	Déc	Total
Vol de voiture	2		2	1	5	4	4	1	1	2	2	1	25
Vol de moto						1		1					2
Homejacking					1								1
Vol dans les garages	2		1		1		2			1			7
Vol de vélomoteur		2	2		1	1		1		2			9
Vol de vélo	1		2	2	2	1	1	4	4	1			18

FC Cambriolage

	Jan	Fév	Mar	Avr	Mai	Juin	Juil	Août	Sep	Oct	Nov	Déc	Total
Cambriolage dans habitation	16	9	11	14	8	12	13	12	15	10	10	13	143
Cambriolage ds entreprise ou commerce	19	2	4	12	1	2	3		3	8	4	4	62
Cambriolage ds service public ou bâtiment administ	1					2					1	2	6
Vol au bétail				1									1
Cambriolage dans bâtiment (total)	36	11	15	26	9	16	16	12	18	18	15	19	211



FC Vol autre

	Jan	Fév	Mar	Avr	Mai	Juin	Juil	Août	Sep	Oct	Nov	Déc	Total
Vol à main armée			1	1	2				3	1	1	2	11
Vol avec violence sans arme	4	2		1	1	4	2	1	5	1	2	1	24
Vol dans ou sur un véhicule	14	5	14	6	8	9	5	11	19	6	6	5	108
Vol d'armes et explosifs				1			1						2
Arrachage de sac à main	1								1				2
Vol à l'arraché	1				1	2	1		1		2		8
Vol à la tire	2	2	1		7	1	2	4	2		4	2	27
Vol à l'étalage	1	6	2	7	6	5	7	16	7	6	8		71
Vol par ruse	2	1	4	2	4	1	4	2	5	1	3	4	33
Vol de métaux				1							1		2
Vol sur les chantiers	1			1	1			1			1		5
Home-invasion											1	1	2

Criminalité ICT

	Jan	Fév	Mar	Avr	Mai	Juin	Juil	Août	Sep	Oct	Nov	Déc	Total
Fraude de cartes de paiements	7	4	7	4	10	7	9	5	14	7	2	5	81
Phishing	2	3	3	1	3	2	7	3	4	8	2	3	41
Ransomware	1												1
Shouldersurfing					2		1						3

FC Autre

	Jan	Fév	Mar	Avr	Mai	Juin	Juil	Août	Sep	Oct	Nov	Déc	Total
Violence contre les métiers d'intérêt général										2		2	4
Graffiti	1			1	1						1	1	5
Dégradation de voiture	7	9	12	4	4	3	6	1	15	9	3	5	78
Rixe au couteau								1					1



PH Violence intrafamiliale (VIF)

	Jan	Fév	Mar	Avr	Mai	Juin	Juil	Août	Sep	Oct	Nov	Déc	Total
VIF: physique, dans le couple	5	7	4	4	7	3	6	10	2	5	2	8	63
VIF: physique, envers des descendants	5	1	3	1	1	2	2	2		2	1		20
VIF: physique, envers d'autres membres	3	1	3		3		1	2	1		1	3	18
VIF: psychique, dans le couple	1	2	1	7	5	4	5	6	2	6	3	4	46
VIF: psychique, envers des descendants											1	1	2
VIF: psychique, envers d'autres membres		1				1				1			3
VIF: économique, dans le couple				1									1

PH Drogues

	Jan	Avr	Juil	Oct	Déc	Total
Vente de cocaïne	2	1		1		4
Production de cannabis (culture)			2	1	1	4
Vente de cannabis en grande quantité		1				1

PH Trafic d'armes

	Mar	Déc	Total
Commerce et production d'arme à feu et mun.	1	1	2

PH Traite des êtres humains

	Jan	Total
TEH - exploitation sexuelle	1	1



PH Violence dans l'espace public

	Jan	Fév	Mar	Avr	Mai	Juin	Juil	Août	Sep	Oct	Nov	Déc	Total
Violence physique (transport public)					1								1
Violence physique (voie publique)	5	6	5	5	3	10	8	8	3	11	7	5	76
Violence physique (autre endroit public)	1		1	2		1				1			6
Violence physique (endroit accessible au public)	1	3	3	3	1	2			2	1	2	2	20
Violence sexuelle (transport public)				2						1			3
Violence sexuelle (voie publique)		1		1	2	1		1					6
Violence sexuelle (endroit accessible au public)		1						1					2
Violence psychique (voie publique)	2	8	4	10	8	6	4	5	3	1	6	4	61
Violence psychique (autre endroit public)		1		1			1			1	1		5
Violence psychique (endroit accessible au public)	2	1		4	3	1	1	3	2	3		3	23
Vol à main armée (voie publique)			1	1					2	1			5
Vol à main armée (endroit accessible au public)					1				1			1	3
Vol avec violence sans arme (voie publique)	2	1		1		2	1		2	1	1		11
Vol avec violence sans arme (endr. acces. au pub.)	2	1				1			2				6

PH Autre

	Jan	Fév	Mar	Avr	Mai	Juin	Juil	Août	Sep	Oct	Nov	Déc	Total
Cyberharcèlement	3	8	2	8	5	5	2	5	5	1	1	1	46
Fraude à l'identité	4	1	1	1	2	4	3	5		1	1	1	24

STATISTIQUES POLICIERES DE CRIMINALITE

LIEU DE PERPETRATION: COMMUNE

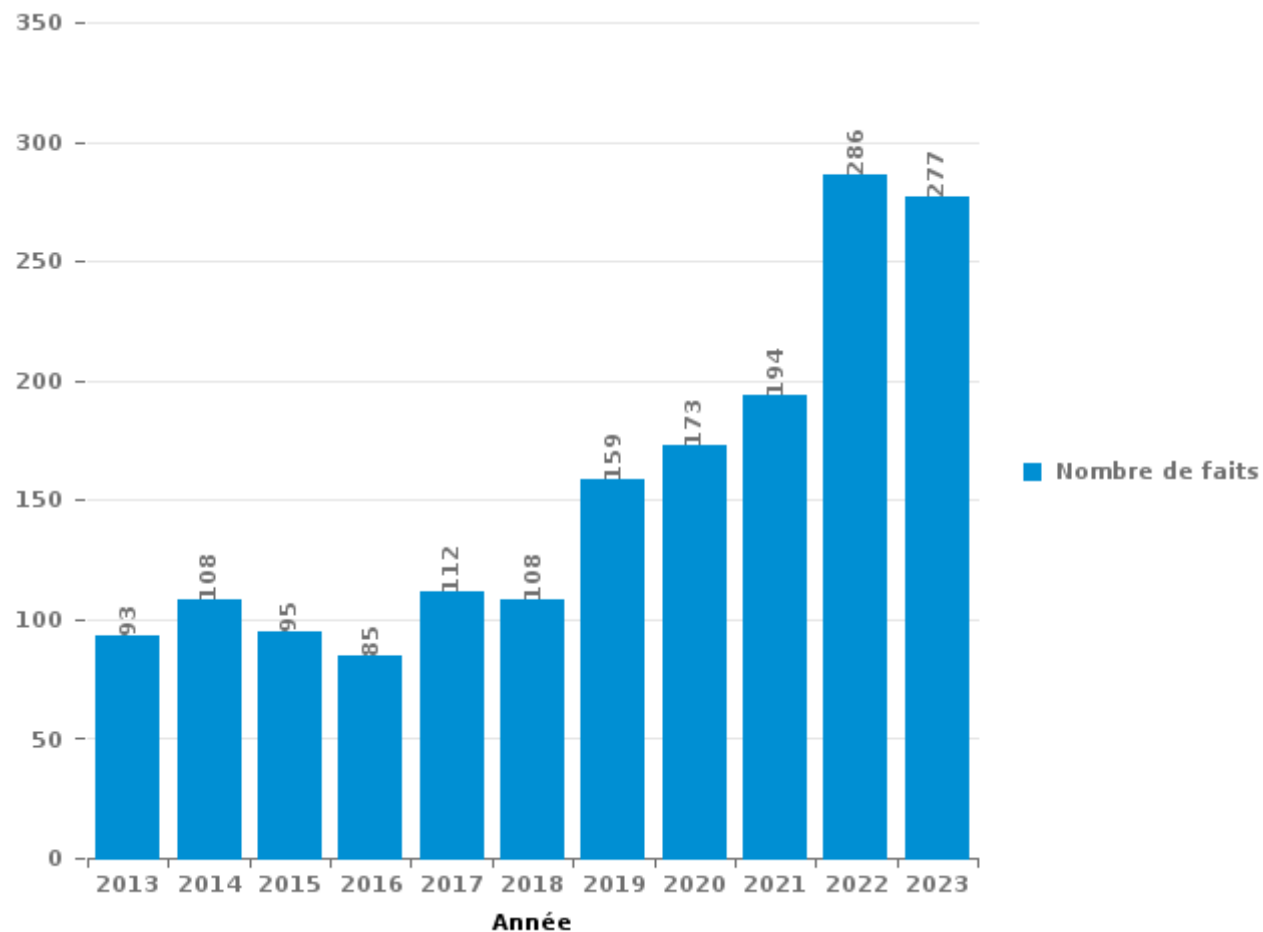
Ans

PARTIE III : ICT



Ans

Nombre total de délits avec un élément ICT/online, depuis 2013





Criminalité ICT/online au sens strict

Infractions (exhaustif)

	2013	2014	2015	2016	2017	2018	2019	2020	2021	2022	2023
Criminalité informatique: Faux en informatique:	1	3	1	3	3	1		1	2	5	
Criminalité informatique: Fraude informatique:	49	57	40	46	47	37	75	77	100	166	156
Criminalité informatique: Hacking:	10	3	9	2	9	1	3	2	3	3	6
Criminalité informatique: Sabotage:	2			1	2	2	1				2
Total:	62	63	50	52	61	41	79	80	105	174	164

Figures criminelles (à considérer spécifiquement – ne pas additionner avec d'autres éléments – risque de double comptage!)

	2013	2014	2015	2016	2017	2018	2019	2020	2021	2022	2023
Fraude de cartes de paiements	28	36	29	30	26	22	45	41	36	75	81
Phishing								7	17	28	41
Ransomware					1		1		1		1
Shouldersurfing	1			1	3	1	5	1	1	3	3
Skimming					1	1					



Criminalité ICT/online au sens large

Infractions (uniquement si code-fait existe)

	2013	2014	2015	2016	2017	2018	2019	2020	2021	2022	2023
Armes et explosifs: Autre: Vente par correspondance/internet d'arme à feu					1	1			1		
Fraude: Escroquerie: Fraude par internet	13	21	28	12	28	37	41	41	49	62	56
Infr. contre les moeurs: Grooming (contact par ICT avec mineur < 16 ans):								1			
Infr. contre les moeurs: Pornographie infantine: Accès pornographie infantine via technologie					1						
Infr. contre les moeurs: Voyeurisme: Diffusion enregistrement nudité ou intimité							3	5	4	1	
Total:	13	21	28	12	30	38	44	47	54	63	56

Figures criminelles (à considérer spécifiquement – ne pas additionner avec d'autres éléments – risque de double comptage!)

	2013	2014	2015	2016	2017	2018	2019	2020	2021	2022	2023
Cyberharcèlement	12	20	15	17	18	21	27	36	25	39	46

STATISTIQUES POLICIERES DE CRIMINALITE

LIEU DE PERPETRATION: COMMUNE

Ans

PARTIE IV : DESTINATION LIEU



Ans

Vol et extorsion

	2000	2013	2014	2015	2016	2017	2018	2019	2020	2021	2022	2023
Habitation: maison	336	424	276	225	218	165	250	158	106	120	157	127
Voie publique	378	165	207	143	138	141	141	144	99	165	190	153
Magasin	368	155	156	116	92	82	136	139	85	94	107	103
Parking	95	56	66	40	35	44	41	35	25	43	27	21
Habitation: appartement	48	39	65	61	27	24	32	24	22	21	30	35
Entreprise	38	38	30	32	16	20	27	16	12	12	18	26
Horeca	45	32	28	40	31	19	12	15	12	9	13	27
Moyen de transport: voiture	2	15	11	13	23	33	43	34	11	29	30	21
Inconnue	70	6	10	13	13	19	19	23	14	26	16	16
Institution d'enseignement	32	17	27	11	32	26	33	17	5	11	8	5
Habitation: garage	40	7	24	13	8	17	14	7	6	8	13	16
Autre	23	14	22	13	8	19	15	11	13	7	15	9
Habitation: non précisée	20	5	23	8	3	9	22	17	7	23	14	18
Habitation: dépendances	17	8	7	13	10	7	12	7	12	14	13	10
Habitation: allée	24	10	8	8	7	7	11	8	2	8	12	8
Infrastructure sportive	20	15	22	16	8	8	6	3	4	1	4	2
Service	4	20	13	6	5	9	8	8	6	7	2	10
Banque / institution financière	10	8	7	5	3	9	9	11	8	3	10	10
Moyen de transport: camion	1	6	2	11	4	11	11	7	7	6	9	12
Service public	6	5	6	10	5	3	5	3	3	10	9	4
Médecin / dentiste / pharmacien	5	1	10	6	7	10	4	5	5	7		5
Chantier	9	9	6	4		3	4	4	3	4	13	5
Culture et loisirs	9	3	10	11	9	3	5	2	3	2		2
Moyen de transport: autre		2	3	5	9	4	9	3	2	5	7	5
Moyen de transport: autobus / autocar	4	6	2	1	4	1	5	8	5	8	4	3
Station essence	15	4	4	2	2		2	2	4	3	2	3
Moyen de transport: train / tram / métro	1	4	1		1	1	2	6	2	3	4	8
Station de bus / métro et gare de chemin de fer	4	3	2	3		2	4	5	3		3	1
Maison de repos	4	1	4	4	1	2	2	1	3	2	4	
Terrain	4	4	2			3		2	3	4	1	4
Bâtiment administratif	4	1	2	3		1	3	1			1	2
Arrêt de bus / tram	1	1	2	1	3	1		2	1	1	1	1
Habitation: autre			2		2	1	1	2			1	2
Cimetière	2			2	2	1				2	1	
Stade		1		3	2		1		1			
Edifice religieux / lieu du culte	1	1		1		1						1
Hôpital						1	1	2				
Aéroport			2	1								
Guichet automatique	3											
Emplacement de vélo							2					
Eaux intérieures et maritimes			1									
Maison de débauche			1									
Total	1.643	1.086	1.064	844	728	707	892	732	494	658	739	675



Ans

Dégradation de la propriété

	2000	2013	2014	2015	2016	2017	2018	2019	2020	2021	2022	2023
Voie publique	98	81	123	75	112	83	78	94	94	92	98	68
Habitation: résidence principale	43	36	31	32	39	41	41	51	37	50	44	44
Parking	33	25	16	15	13	27	21	17	16	8	17	12
Habitation: non précisée	5	3	6	2	1	3	7	8	3	6	6	8
Magasin	22	7	4	3	3	5	2	1	1	1	3	4
Habitation: garage	12	2	4	2	2	6	2	6	5	2	6	3
Habitation: allée	11	3	2	6	3	2	3	2	3	1	4	6
Institution d'enseignement	7	6	6	2	7	3	2	4	5		1	1
Autre	1	5	3	4	2	2	3	4	3	2	1	2
Entreprise	4	2	6	4	3	3	1	4	1	2	1	1
Habitation: jardin	7	3	1	1	4	2	3	2	1		2	5
Moyen de transport: voiture		2	2		5	1	6	2	3	2	3	3
Horeca	6		2	4		3		5	2	2	1	2
Inconnue	10	3		1		2		1	1	7	1	
Service public	6	1	2	1	1	1	2		3	4	1	
Culture et loisirs	8	1			1	1	1	2	2			
Terrain	1			3	1		1	1		3	3	3
Habitation: dépendances	6	1	2				1	2	1	2		
Edifice religieux / lieu du culte	3	3		2	1	2	2		1			
Bureau de police			1	1		1		2		3	1	3
Habitation: résidence secondaire	1		2			1		1	3		2	1
Chantier	1	1		2	1		1		1	1		1
Infrastructure sportive	1	2	1	2				1		1		1
Service		1	2	3	1	1			1			
Bâtiment administratif	1	2	1	1							1	
Station de bus / métro et gare de chemin de fer	3	2	1									
Cimetière			1				3			1		
Médecin / dentiste / pharmacien	1								1	1		2
Moyen de transport: autre					1	1		1	2			
Arrêt de bus / tram	1				1			1				1
Station essence	1						1		1		1	
Aéroport									1			
Maison de repos					1							
Moyen de transport: train / tram / métro							1					
Total	293	192	219	166	203	191	182	212	192	191	197	171



Ans

Infractions contre l'intégrité physique

	2000	2013	2014	2015	2016	2017	2018	2019	2020	2021	2022	2023
Habitation	77	86	80	68	80	79	88	93	112	105	119	117
Voie publique	64	56	64	57	89	75	80	71	63	71	101	78
Institution d'enseignement	6	9	7	12	10	8	10	9	4	4	7	15
Horeca	7	8	6	8	6	3	8	7	2	5	8	6
Parking	3	6	6	4	8	7	8	4	7	2	7	4
Inconnue	13	1	2		2	3	3	2	5	6	1	2
Magasin	4	1	1	3	3	6	1	1	1	3	2	3
Service public	3	1	2	6	2	2		1	2		1	3
Infrastructure sportive	5	2	2	3	2	2		1	2	1	1	1
Autre		2	1	2	5	1	1	1	1	1	4	1
Entreprise	1	5	1	3	2	2		3			1	2
Moyen de transport: autobus / autocar	1	1	1	2	3		2	2	1	2	1	
Culture et loisirs	1	3	2	1	1	2	1			1		3
Habitation: allée	2		1	1	1	2		3	2		2	1
Habitation: jardin	1	1	1	2		2	1	1			2	
Terrain	2	1				1	1	1		1		2
Maison de repos	2	1		2		1						1
Moyen de transport: train / tram / métro	1		2	1							2	1
Station essence							2		1	1	3	
Arrêt de bus / tram		1	1			1	2			1		
Moyen de transport: autre				1	1		2				1	
Service		1	1	1							1	1
Edifice religieux / lieu du culte				1	1					1		
Station de bus / métro et gare de chemin de fer	1				1				1			
Aéroport				1				1				
Bâtiment administratif						1			1			
Bureau de police			1								1	
Banque / institution financière										1		
Maison de débauche			1									
Stade										1		
Total	194	186	183	179	217	198	210	201	205	207	265	241

STATISTIQUES POLICIERES DE CRIMINALITE

LIEU DE PERPETRATION: COMMUNE

Ans

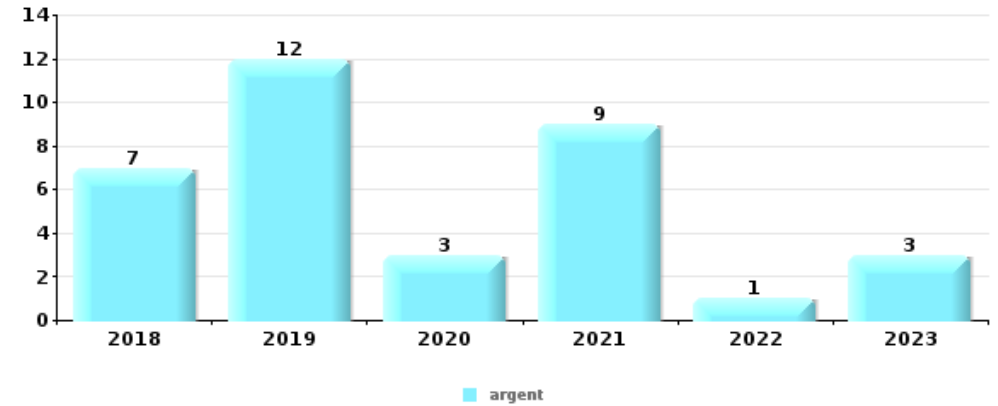
PARTIE V : OBJETS ET MOYENS DE TRANSPORT



Ans

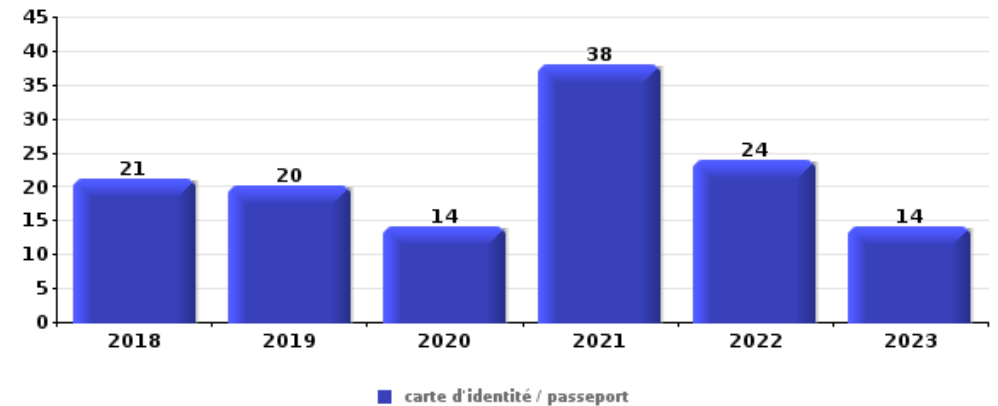
Vol à main armée

Top 5 Objets volés (sbd nombre de faits)		2018	2019	2020	2021	2022	2023
1	argent	7	12	3	9	1	3
2	GSM et accessoires	1	4	2	5	3	3
3	bijouterie / montre	3	3		4	4	1
4	carte bancaire / carte de crédit	1	1		3	1	2
4	carte d'identité / passeport	1		1	4	1	1



Vol dans ou sur un véhicule

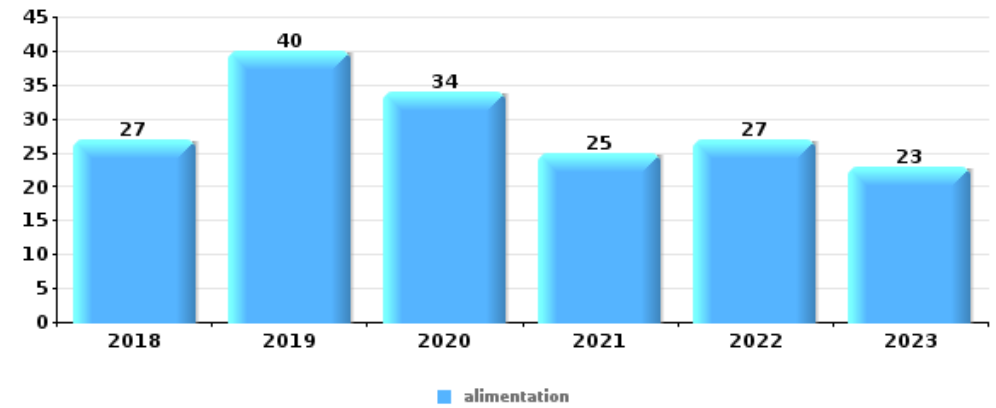
Top 5 Objets volés (sbd nombre de faits)		2018	2019	2020	2021	2022	2023
1	carte d'identité / passeport	21	20	14	38	24	14
2	permis de conduire	23	21	13	35	21	14
3	carte bancaire / carte de crédit	16	17	8	36	26	19
4	argent	21	14	8	22	14	18
5	portefeuille	19	17	6	22	12	12





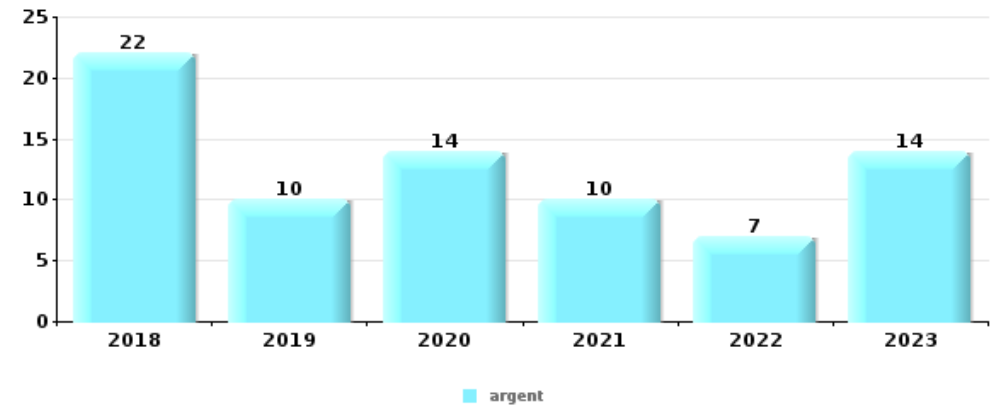
Vol à l'étalage

Top 5 Objets volés (sbd nombre de faits)		2018	2019	2020	2021	2022	2023
1	alimentation	27	40	34	25	27	23
2	tabac	22	19	14	8	22	27
3	vêtement	10	10	7	3	13	5
4	multimédia	10	4	4	10	9	7
5	parfum / produit de beauté	6	8	6	6	1	2



Cambrilage ds entreprise ou commerce

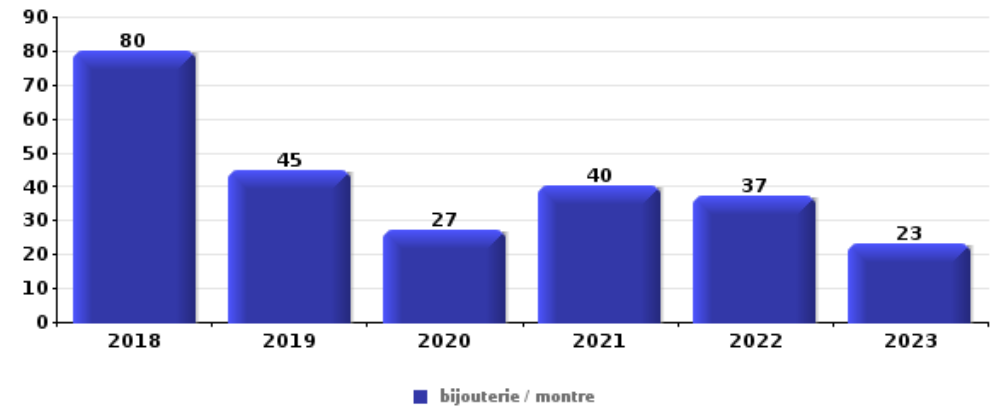
Top 5 Objets volés (sbd nombre de faits)		2018	2019	2020	2021	2022	2023
1	argent	22	10	14	10	7	14
2	alimentation	2	5		5	1	2
2	ordinateur et accessoires	5		3	4		3
4	GSM et accessoires	4	1	5	1	1	2
5	coffre-fort / coffret (argent) / caisse	2	3	3	1	1	2





Cambriolage dans habitation

Top 5 Objets volés (sbd nombre de faits)		2018	2019	2020	2021	2022	2023
1	bijouterie / montre	80	45	27	40	37	23
2	argent	71	34	24	31	25	29
3	multimédia	35	11	15	14	9	15
4	ordinateur et accessoires	35	13	13	12	12	11
5	vêtement	24	10	11	12	8	21



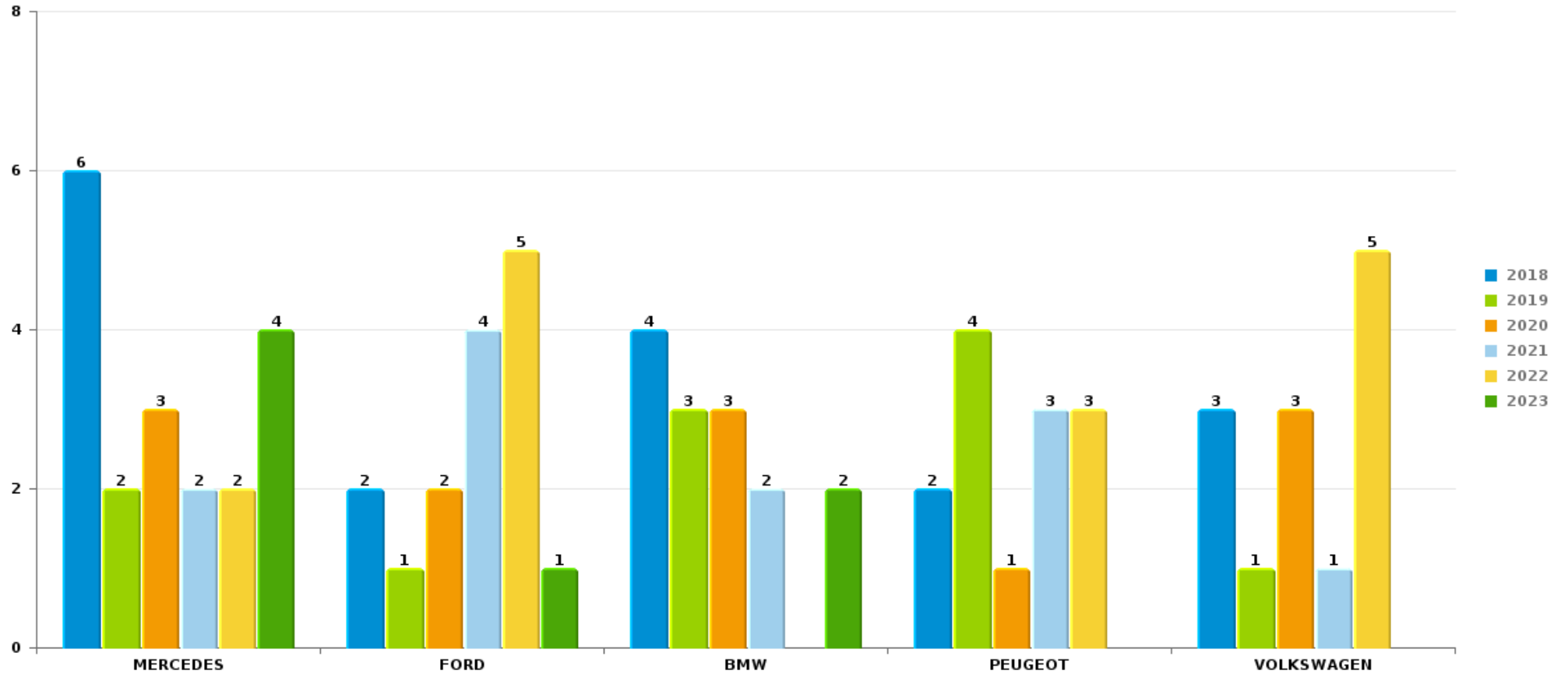
Remarque: en ce qui concerne les objets, aucun total n'est reproduit étant donné que plusieurs objets peuvent avoir été volés lors d'un même fait.



Ans

Vol de voiture

Nombre de voitures volées par marque (Top 5)



STATISTIQUES POLICIERES DE CRIMINALITE

LIEU DE PERPETRATION: COMMUNE

Ans

PARTIE VI : SUSPECTS



Partie 1: Niveau FAITS (comptage du nombre de faits pour lesquels un certain type de suspect est impliqué)

1.1. Nombre d'infractions selon le sexe des suspects identifiés (par catégorie principale)

Étant donné que, tant un suspect identifié masculin qu'un suspect identifié féminin peuvent être impliqués lors d'un même fait, il est possible que la somme des colonnes «Hommes» et «Femmes» soit supérieure à la valeur de la colonne «Total...» (voir également la note méthodologique)

Ans

2023

Catégorie principale / Sexe	Nombre total de faits avec au moins 1 suspect	Hommes	%	Femmes	%
Législation sur les étrangers	111	91	82,0%	19	17,1%
Registre de population	111	73	65,8%	38	34,2%
Vol et extorsion	81	71	87,7%	12	14,8%
Infr. contre l'intégrité physique	52	36	69,2%	20	38,5%
Drogues	43	41	95,3%	3	7,0%
Armes et explosifs	42	41	97,6%		
Ivresse et alcool	37	30	81,1%	7	18,9%
Infr. contre la sécurité publique	29	26	89,7%	3	10,3%
Infr. contre l'autorité publique	22	14	63,6%	8	36,4%
Fraude	21	16	76,2%	5	23,8%
Infr. contre autres valeurs morales et sentiments	19	10	52,6%	9	47,4%
Dégradation de la propriété	14	12	85,7%	2	14,3%
Infr. contre la foi publique	10	8	80,0%	2	20,0%
Environnement	9	6	66,7%	7	77,8%
Infr. contre les mœurs	5	4	80,0%	2	40,0%
Criminalité informatique	4	4	100,0%		

CRIMINALITE ENREGISTREE: SUSPECTS



Catégorie principale / Sexe	Nombre total de faits avec au moins 1 suspect	Hommes	%	Femmes	%
Autres lois spéciales	3	2	66,7%	1	33,3%
Code pénal social	3	3	100,0%	2	66,7%
Infr. contre la liberté individuelle	2			2	100,0%
Loi du football	2	2	100,0%		
Protection de la personne	2	1	50,0%	1	50,0%
Protection de la jeunesse	1			1	100,0%
Travail	1	1	100,0%		
Total	624	492	78,8%	144	23,1%



1.2. Nombre d'infractions selon le sexe des suspects identifiés (par figure criminelle)

Étant donné que, tant un suspect identifié masculin qu'un suspect identifié féminin peuvent être impliqués lors d'un même fait, il est possible que la somme des colonnes «Hommes» et «Femmes» soit supérieure à la valeur de la colonne «Total...» (voir également la note méthodologique)

Ans

2023

FC Vol moyen de transport

Figure criminelle / Sexe	Nombre total de faits avec au moins 1 suspect identifié	Hommes	%	Femmes	%
Vol de voiture	1			1	100,0%
Vol de moto	2	2	100,0%		
Vol de vélo	1	1	100,0%		
Total	PA	PA	PA	PA	PA

FC Cambriolage

Figure criminelle / Sexe	Nombre total de faits avec au moins 1 suspect identifié	Hommes	%	Femmes	%
Cambriolage dans habitation	6	5	83,3%	3	50,0%
Cambriolage ds entreprise ou commerce	8	8	100,0%		
Cambriolage dans bâtiment (total)	14	13	92,9%	3	21,4%
Total	PA	PA	PA	PA	PA

CRIMINALITE ENREGISTREE: SUSPECTS



FC Vol autre

Figure criminelle / Sexe	Nombre total de faits avec au moins 1 suspect identifié	Hommes	%	Femmes	%
Vol à main armée	3	3	100,0%		
Vol avec violence sans arme	4	4	100,0%		
Vol dans ou sur un véhicule	10	10	100,0%		
Vol à l'étalage	41	35	85,4%	6	14,6%
Vol par ruse	2	2	100,0%		
Vol de métaux	1	1	100,0%		
Vol sur les chantiers	1	1	100,0%		
Total	PA	PA	PA	PA	PA

Criminalité ICT

Figure criminelle / Sexe	Nombre total de faits avec au moins 1 suspect identifié	Hommes	%
Fraude de cartes de paiements	1	1	100,0%
Total	PA	PA	PA

FC Autre

Figure criminelle / Sexe	Nombre total de faits avec au moins 1 suspect identifié	Hommes	%	Femmes	%
Violence contre les métiers d'intérêt général	2	2	100,0%		
Graffiti	2	2	100,0%		
Dégradation de voiture	4	3	75,0%	1	25,0%
Total	PA	PA	PA	PA	PA



PH Violence intrafamiliale (VIF)

Figure criminelle / Sexe	Nombre total de faits avec au moins 1 suspect identifié	Hommes	%	Femmes	%
VIF: physique, dans le couple	17	13	76,5%	7	41,2%
VIF: physique, envers des descendants	7	5	71,4%	3	42,9%
VIF: physique, envers d'autres membres	10	5	50,0%	5	50,0%
VIF: psychique, dans le couple	9	4	44,4%	5	55,6%
VIF: psychique, envers des descendants	2	1	50,0%	1	50,0%
VIF: psychique, envers d'autres membres	3	3	100,0%		
VIF: économique, dans le couple	1			1	100,0%
Total	PA	PA	PA	PA	PA

PH Drogues

Figure criminelle / Sexe	Nombre total de faits avec au moins 1 suspect identifié	Hommes	%
Production de cannabis (culture)	4	4	100,0%
Vente de cannabis en grande quantité	1	1	100,0%
Total	PA	PA	PA

PH Trafic d'armes

Figure criminelle / Sexe	Nombre total de faits avec au moins 1 suspect identifié	Hommes	%
Commerce et production d'arme à feu et mun.	1	1	100,0%
Total	PA	PA	PA



PH Violence dans l'espace public

Figure criminelle / Sexe	Nombre total de faits avec au moins 1 suspect identifié	Hommes	%	Femmes	%
Violence physique (voie publique)	20	15	75,0%	6	30,0%
Violence physique (autre endroit public)	4	3	75,0%	1	25,0%
Violence physique (endroit accessible au public)	3	2	66,7%	1	33,3%
Violence sexuelle (transport public)	1	1	100,0%		
Violence sexuelle (voie publique)	2	2	100,0%	1	50,0%
Violence psychique (voie publique)	14	11	78,6%	3	21,4%
Violence psychique (autre endroit public)	5	5	100,0%		
Violence psychique (endroit accessible au public)	4	2	50,0%	2	50,0%
Vol à main armée (voie publique)	1	1	100,0%		
Vol à main armée (endroit accessible au public)	1	1	100,0%		
Vol avec violence sans arme (endr. acces. au pub.)	3	3	100,0%		
Total	PA	PA	PA	PA	PA

PH Autre

Figure criminelle / Sexe	Nombre total de faits avec au moins 1 suspect identifié	Hommes	%	Femmes	%
Cyberharcèlement	13	7	53,8%	6	46,2%
Fraude à l'identité	6	5	83,3%	1	16,7%
Total	PA	PA	PA	PA	PA



1.3. Nombre d'infractions selon l'âge des suspects identifiés (par catégorie principale)

Étant donné que, tant un suspect identifié mineur qu'un suspect identifié majeur peuvent être impliqués lors d'un même fait, il est possible que la somme des colonnes «Mineur» et «Majeur» soit supérieure à la valeur de la colonne «Total...» (voir également la note méthodologique)

Ans

2023

Catégorie principale / Âge	Nombre total de faits avec au moins 1 suspect identifié	Mineur	%	Majeur	%
Législation sur les étrangers	111	6	5,4%	106	95,5%
Registre de population	111			111	100,0%
Vol et extorsion	81	16	19,8%	65	80,2%
Infr. contre l'intégrité physique	52	3	5,8%	49	94,2%
Drogues	43	4	9,3%	41	95,3%
Armes et explosifs	42	3	7,1%	39	92,9%
Ivresse et alcool	37			37	100,0%
Infr. contre la sécurité publique	29	7	24,1%	22	75,9%
Infr. contre l'autorité publique	22	3	13,6%	19	86,4%
Fraude	21	1	4,8%	20	95,2%
Infr. contre autres valeurs morales et sentiments	19	2	10,5%	17	89,5%
Dégradation de la propriété	14	1	7,1%	13	92,9%
Infr. contre la foi publique	10			10	100,0%
Environnement	9			9	100,0%
Infr. contre les moeurs	5	2	40,0%	4	80,0%
Criminalité informatique	4			4	100,0%
Autres lois spéciales	3			3	100,0%
Code pénal social	3			3	100,0%
Infr. contre la liberté individuelle	2			2	100,0%
Loi du football	2			2	100,0%
Protection de la personne	2			2	100,0%
Protection de la jeunesse	1	1	100,0%		
Travail	1			1	100,0%
Total	624	49	7,9%	579	92,8%



1.4. Nombre d'infractions selon l'âge des suspects identifiés (par figure criminelle)

Étant donné que, tant un suspect identifié mineur qu'un suspect identifié majeur peuvent être impliqués lors d'un même fait, il est possible que la somme des colonnes «Mineur» et «Majeur» soit supérieure à la valeur de la colonne «Total...» (voir également la note méthodologique)

Ans

2023

FC Vol moyen de transport

Figure criminelle / Âge	Nombre total de faits avec au moins 1 suspect identifié	Mineur	%	Majeur	%
Vol de voiture	1			1	100,0%
Vol de moto	2	1	50,0%	1	50,0%
Vol de vélo	1			1	100,0%
Total	PA	PA	PA	PA	PA

FC Cambriolage

Figure criminelle / Âge	Nombre total de faits avec au moins 1 suspect identifié	Mineur	%	Majeur	%
Cambriolage dans habitation	6	3	50,0%	3	50,0%
Cambriolage ds entreprise ou commerce	8	7	87,5%	1	12,5%
Cambriolage dans bâtiment (total)	14	10	71,4%	4	28,6%
Total	PA	PA	PA	PA	PA

CRIMINALITE ENREGISTREE: SUSPECTS



FC Vol autre

Figure criminelle / Âge	Nombre total de faits avec au moins 1 suspect identifié	Mineur	%	Majeur	%
Vol à main armée	3			3	100,0%
Vol avec violence sans arme	4	2	50,0%	2	50,0%
Vol dans ou sur un véhicule	10			10	100,0%
Vol à l'étalage	41	3	7,3%	38	92,7%
Vol par ruse	2			2	100,0%
Vol de métaux	1			1	100,0%
Vol sur les chantiers	1			1	100,0%
Total	PA	PA	PA	PA	PA

Criminalité ICT

Figure criminelle / Âge	Nombre total de faits avec au moins 1 suspect identifié	Majeur	%
Fraude de cartes de paiements	1	1	100,0%
Total	PA	PA	PA

FC Autre

Figure criminelle / Âge	Nombre total de faits avec au moins 1 suspect identifié	Mineur	%	Majeur	%
Violence contre les métiers d'intérêt général	2			2	100,0%
Graffiti	2			2	100,0%
Dégradation de voiture	4	1	25,0%	3	75,0%
Total	PA	PA	PA	PA	PA

CRIMINALITE ENREGISTREE: SUSPECTS



PH Violence intrafamiliale (VIF)

Figure criminelle / Âge	Nombre total de faits avec au moins 1 suspect identifié	Mineur	%	Majeur	%
VIF: physique, dans le couple	17			17	100,0%
VIF: physique, envers des descendants	7			7	100,0%
VIF: physique, envers d'autres membres	10	2	20,0%	8	80,0%
VIF: psychique, dans le couple	9			9	100,0%
VIF: psychique, envers des descendants	2	1	50,0%	1	50,0%
VIF: psychique, envers d'autres membres	3	3	100,0%		
VIF: économique, dans le couple	1			1	100,0%
Total	PA	PA	PA	PA	PA

PH Drogues

Figure criminelle / Âge	Nombre total de faits avec au moins 1 suspect identifié	Majeur	%
Production de cannabis (culture)	4	4	100,0%
Vente de cannabis en grande quantité	1	1	100,0%
Total	PA	PA	PA

PH Trafic d'armes

Figure criminelle / Âge	Nombre total de faits avec au moins 1 suspect identifié	Majeur	%
Commerce et production d'arme à feu et mun.	1	1	100,0%
Total	PA	PA	PA

CRIMINALITE ENREGISTREE: SUSPECTS



PH Violence dans l'espace public

Figure criminelle / Âge	Nombre total de faits avec au moins 1 suspect identifié	Mineur	%	Majeur	%
Violence physique (voie publique)	20	2	10,0%	18	90,0%
Violence physique (autre endroit public)	4			4	100,0%
Violence physique (endroit accessible au public)	3			3	100,0%
Violence sexuelle (transport public)	1			1	100,0%
Violence sexuelle (voie publique)	2	1	50,0%	2	100,0%
Violence psychique (voie publique)	14			14	100,0%
Violence psychique (autre endroit public)	5	1	20,0%	4	80,0%
Violence psychique (endroit accessible au public)	4			4	100,0%
Vol à main armée (voie publique)	1			1	100,0%
Vol à main armée (endroit accessible au public)	1			1	100,0%
Vol avec violence sans arme (endr. acces. au pub.)	3	2	66,7%	1	33,3%
Total	PA	PA	PA	PA	PA

PH Autre

Figure criminelle / Âge	Nombre total de faits avec au moins 1 suspect identifié	Mineur	%	Majeur	%
Cyberharcèlement	13	2	15,4%	11	84,6%
Fraude à l'identité	6			6	100,0%
Total	PA	PA	PA	PA	PA



Partie 2: Niveau SUSPECTS-FAIT (comptage du nombre de combinaisons suspect-fait)

2.1. Nombre de suspects-fait selon le sexe des suspects identifiés (TOP 5 des catégories principales)

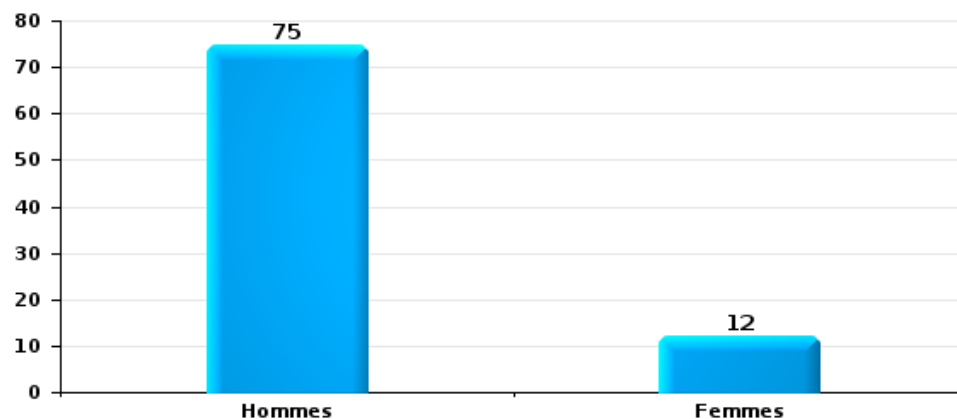
Lorsqu'un même suspect a commis plusieurs faits durant la période considérée, il est aussi comptabilisé plusieurs fois (voir également la note méthodologique)

Ans

2023

Vol et extorsion

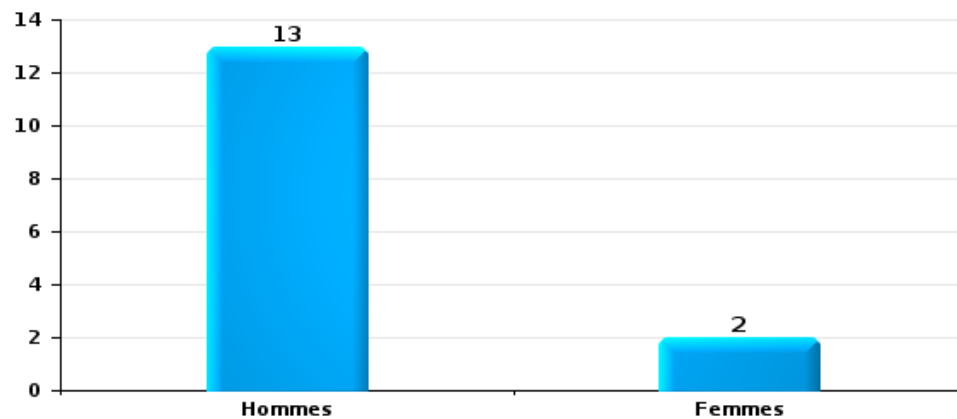
Nombre de suspects-fait selon le sexe





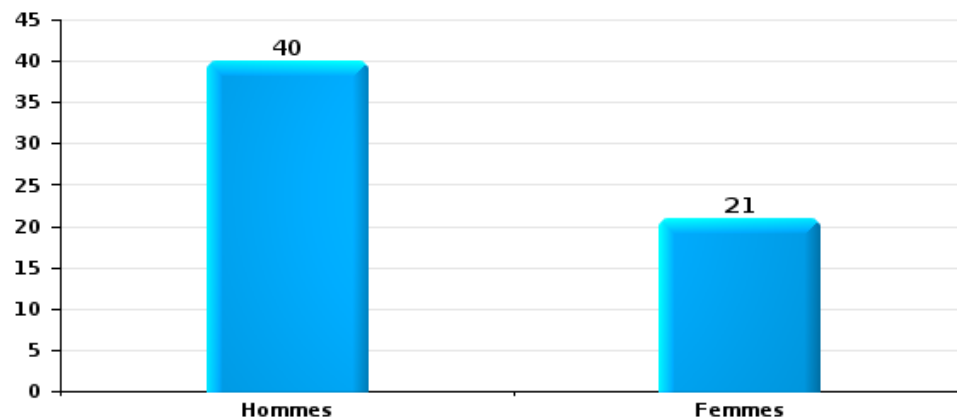
Dégradation de la propriété

Nombre de suspects-fait selon le sexe



Infr. contre l'intégrité physique

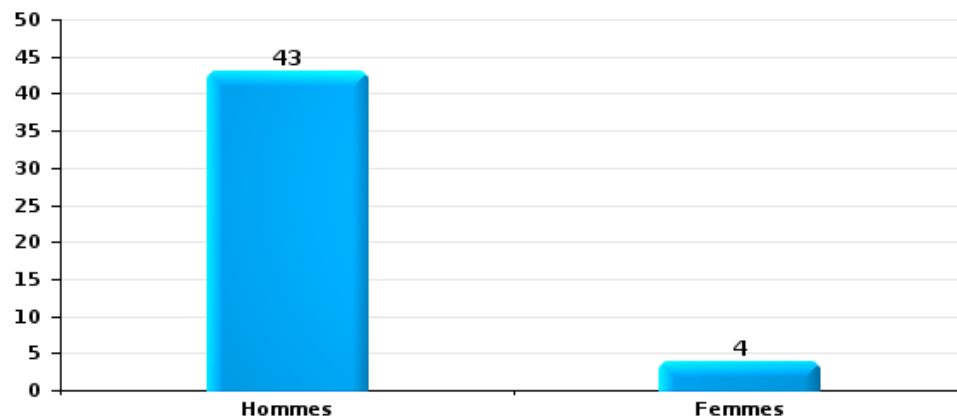
Nombre de suspects-fait selon le sexe





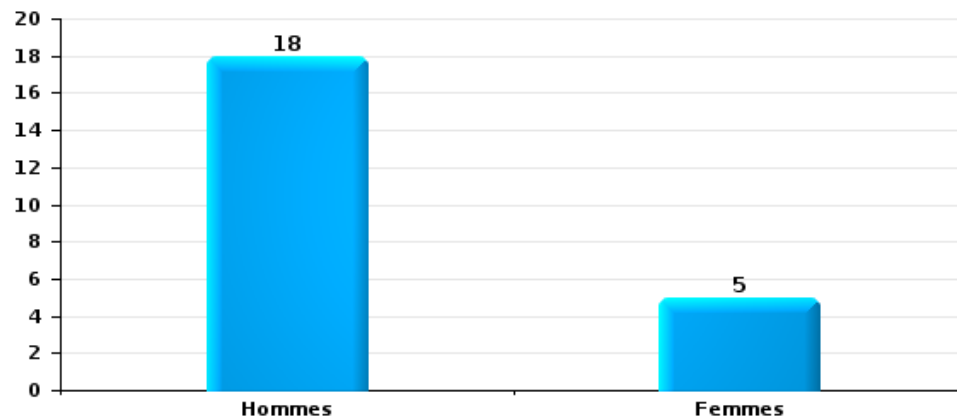
Drogues

Nombre de suspects-fait selon le sexe



Fraude

Nombre de suspects-fait selon le sexe





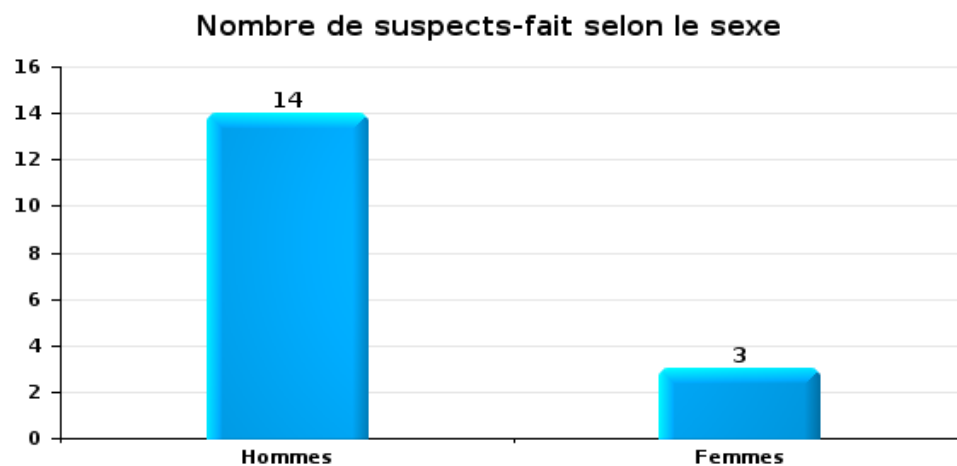
2.2. Nombre de suspects-fait selon le sexe des suspects identifiés (TOP 5 des figures criminelles)

Lorsqu'un même suspect a commis plusieurs faits durant la période considérée, il est aussi comptabilisé plusieurs fois (voir également la note méthodologique)

Ans

2023

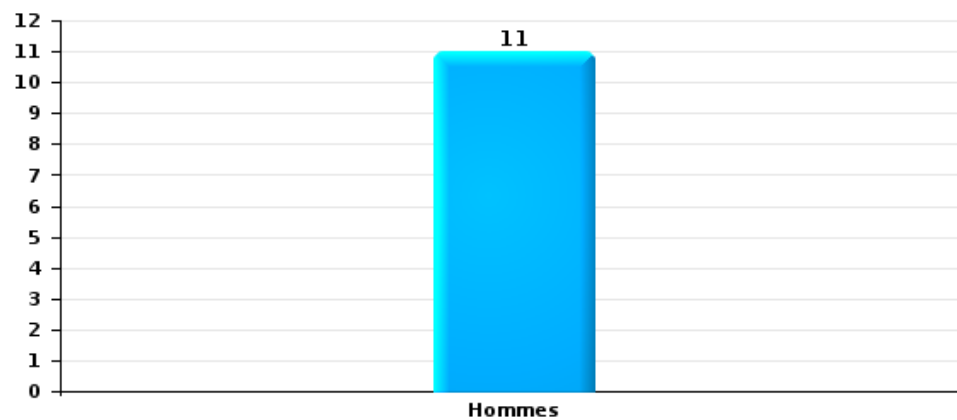
Cambriolage dans bâtiment (total)





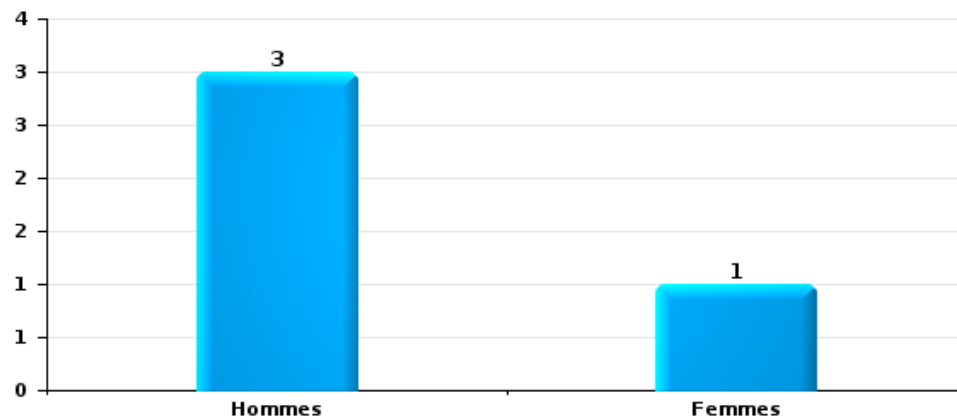
Vol dans ou sur un véhicule

Nombre de suspects-fait selon le sexe



Dégradation de voiture

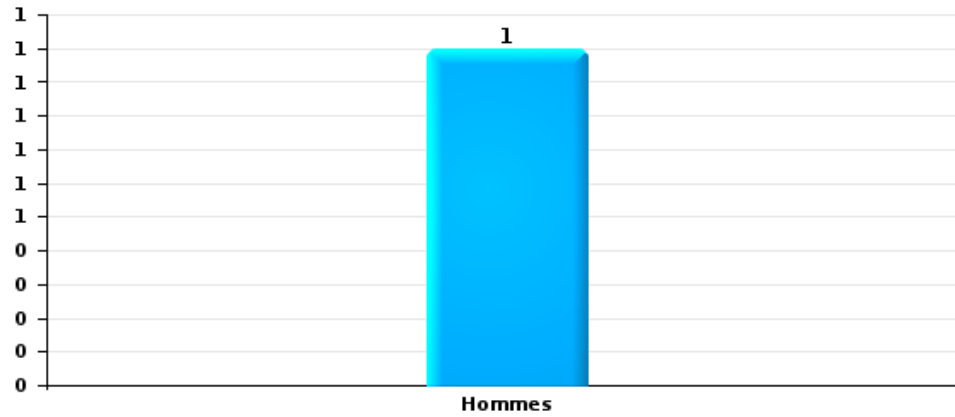
Nombre de suspects-fait selon le sexe





Vol de vélo

Nombre de suspects-fait selon le sexe





2.3. Nombre de suspects-fait selon l'âge des suspects identifiés (TOP 5 des catégories principales)

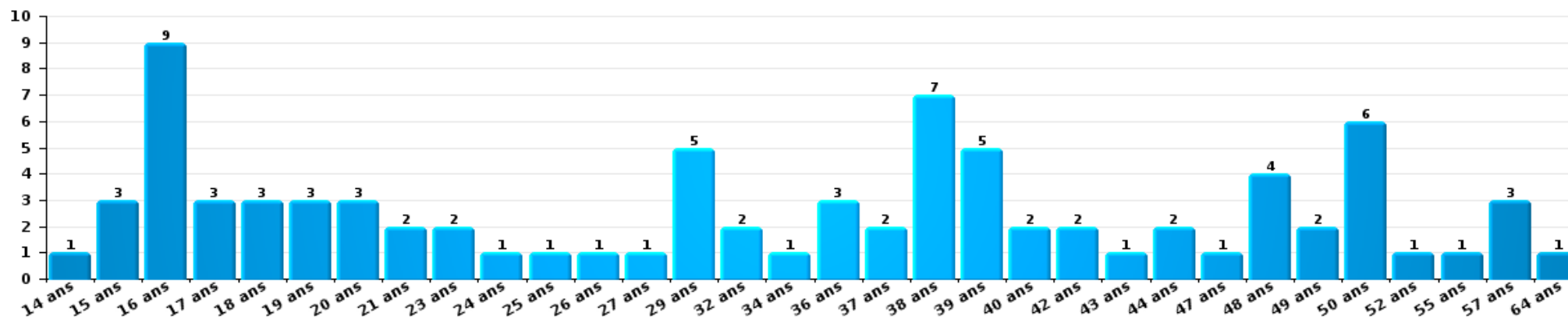
1) Lorsqu'un même suspect a commis plusieurs faits durant la période considérée, il est aussi comptabilisé plusieurs fois, qu'il ait le même âge ou non – 2) Les suspects au-dessous de 14 ans et à partir de 90 ans ne sont pas repris dans le tableau (voir également la note méthodologique)

Ans

2023

Vol et extorsion

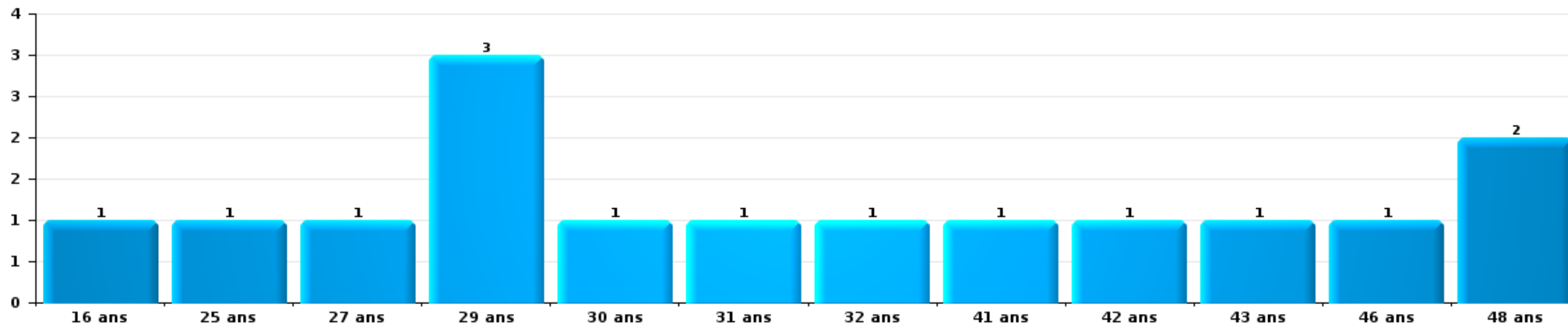
Nombre de suspects-fait par âge (chronologique)





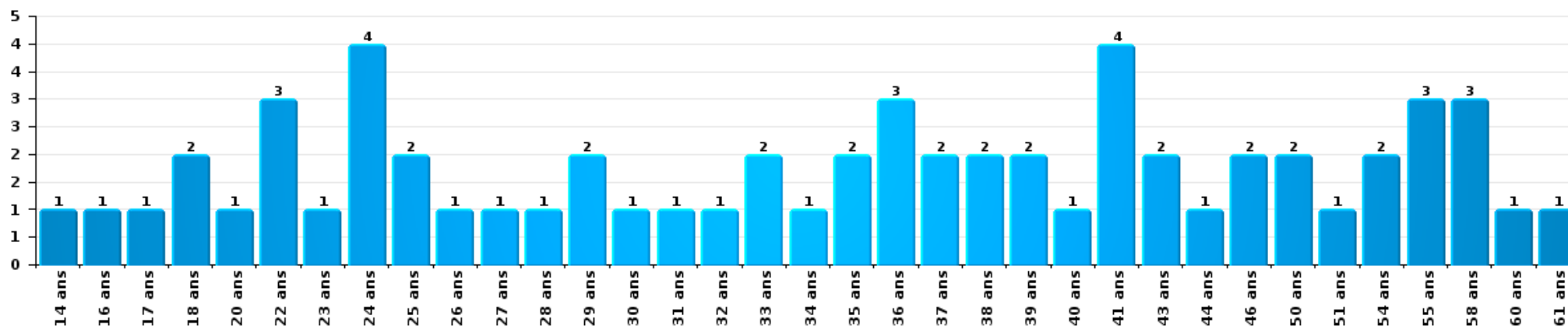
Dégradation de la propriété

Nombre de suspects-fait par âge (chronologique)



Infr. contre l'intégrité physique

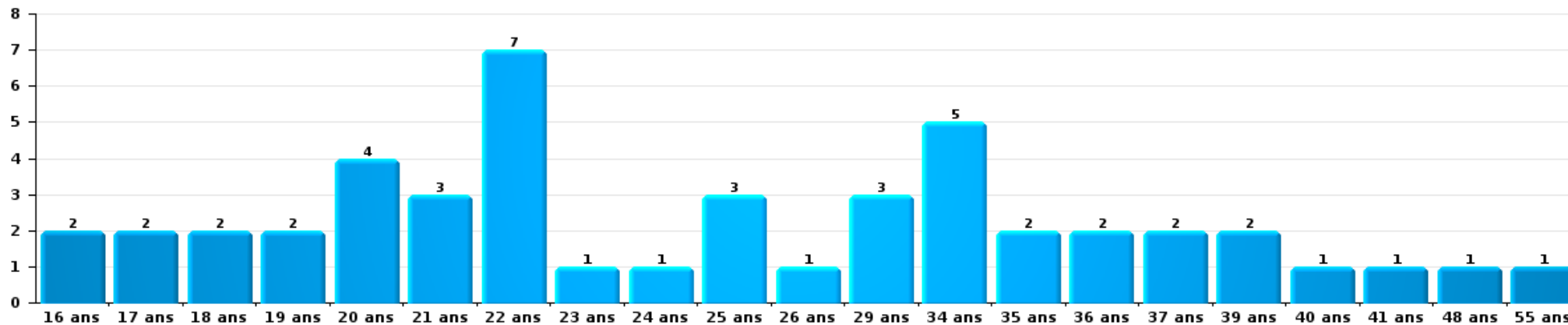
Nombre de suspects-fait par âge (chronologique)





Drogues

Nombre de suspects-fait par âge (chronologique)



Fraude

Nombre de suspects-fait par âge (chronologique)





2.4. Nombre de suspects-fait selon l'âge des suspects identifiés (TOP 5 des figures criminelles)

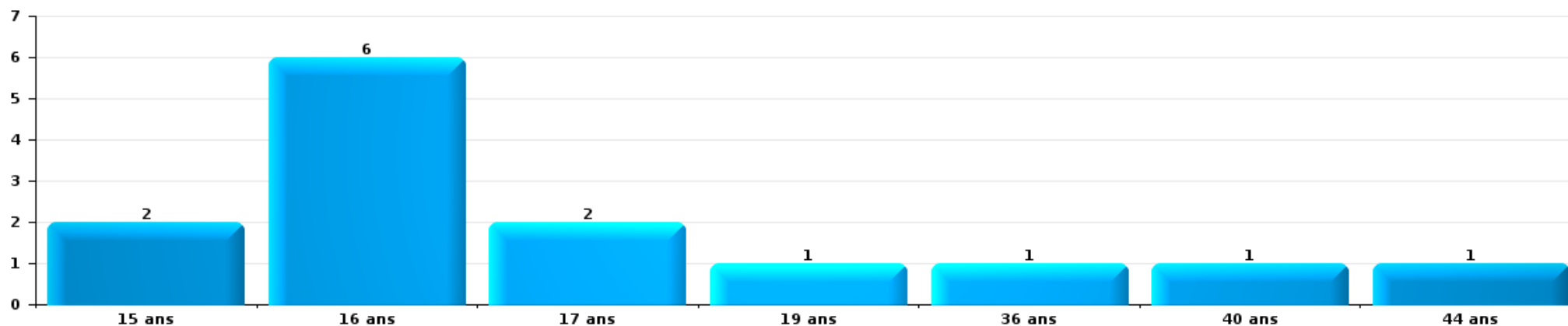
1) Lorsqu'un même suspect a commis plusieurs faits durant la période considérée, il est aussi comptabilisé plusieurs fois, qu'il ait le même âge ou non – 2) Les suspects au-dessous de 14 ans et à partir de 90 ans ne sont pas repris dans le tableau (voir également la note méthodologique)

Ans

2023

Cambrilage dans bâtiment (total)

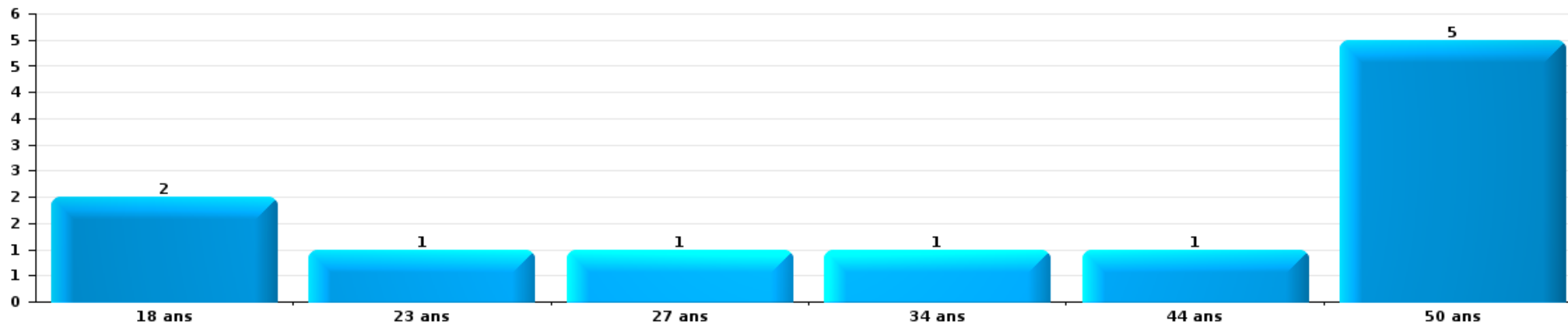
Nombre de suspects-fait par âge (chronologique)





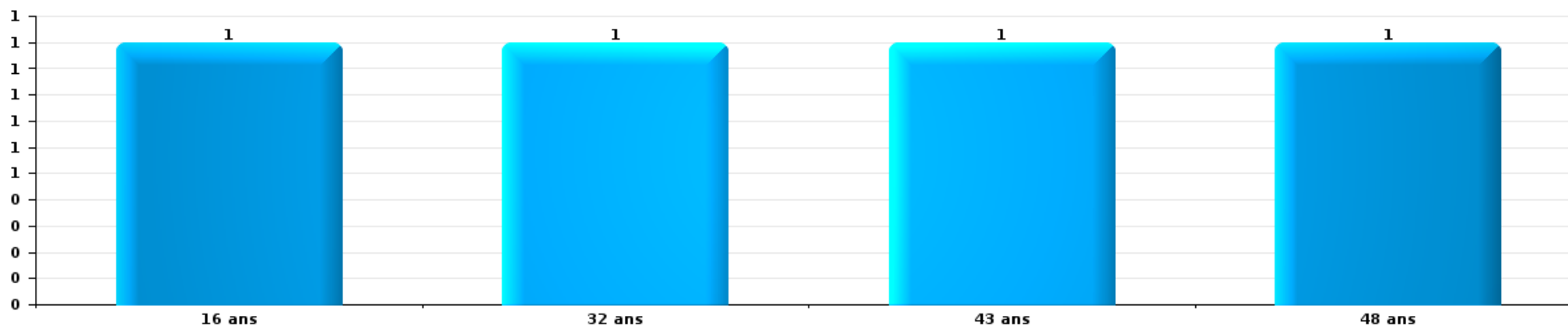
Vol dans ou sur un véhicule

Nombre de suspects-fait par âge (chronologique)



Dégradation de voiture

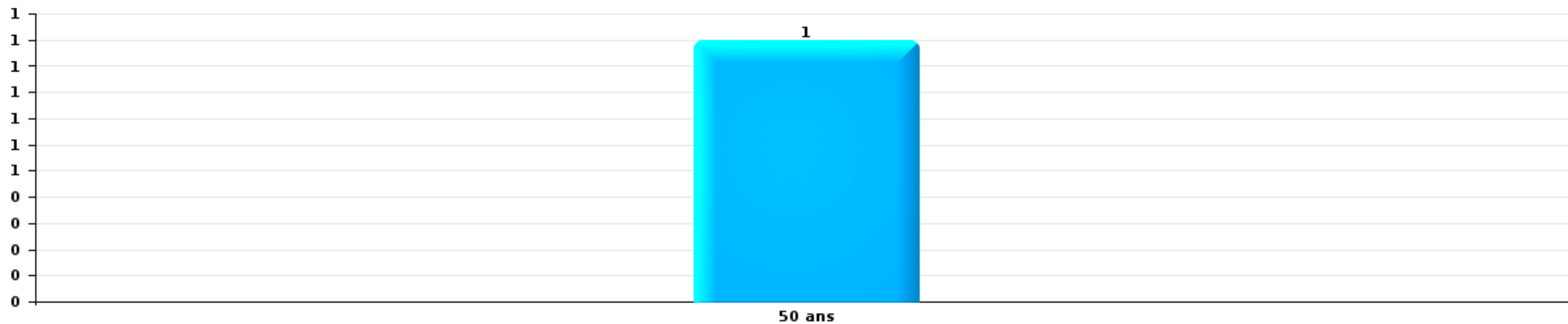
Nombre de suspects-fait par âge (chronologique)





Vol de vélo

Nombre de suspects-fait par âge (chronologique)



STATISTIQUES POLICIERES DE CRIMINALITE

LIEU DE PERPETRATION: COMMUNE

Ans

***ANNEXE I: DETAIL PAR CATEGORIE DE DELIT
CODE PENAL***

Infraction Code pénal

Infr. contre l'intégrité physique

			2000	2013	2014	2015	2016	2017	2018	2019	2020	2021	2022	2023
Assassinat	Empoisonnement (assassinat)	Tent.						1						
	Autres	Tent.	1	1									1	1
		Sous-total	1	1				1					1	1
Meurtre	Parricide (meurtre)	Tent.												1
	Autres	Acc.							1					
		Tent.			2	2	1				1	2	8	4
		Sous-total			2	2	1	1		1	2	8	5	
Torture et maltraitance	Torture	Acc.		1										
	Traitement inhumain	Acc.			2	2	1			1				
	Traitement dégradant	Acc.			1	1					2			
		Sous-total		1	3	3	1			1	2			
Coups et/ou blessures vol. en sphère familiale	Entre partenaires ou ex-partenaires	Acc.	13	56	44	42	43	50	49	59	63	52	69	60
	Lors d'un différend familial en général	Acc.	38											
	Par les parents envers un mineur	Acc.	4	7	10	6	6	10	11	8	12	10	3	12
	Par les parents envers personne vulnérable	Acc.							1				1	
	Envers les parents	Acc.	2	5	9	7	6	3	6	10	8	9	6	10
	Envers d'autres ascendants directs ou collatéraux	Acc.		1	3	2	3		1		2	3	1	3
	Sous-total	57	69	66	57	58	63	68	77	85	74	80	85	
Coups et/ou blessures vol. hors sphère familiale	Bagarres (=coups réciproques)	Acc.	30	22	25	18	19	33	30	32	27	37	51	41
	Coups envers fonctionnaire de police	Acc.		1	2	2	5		2		2	1	3	2
	Envers un mineur par une pers. ayant autorité	Acc.	5	4	3	2	2	3	2	2	2	1	2	3
	Envers un mineur qualité de l'auteur inconnue	Acc.	4	5	2	6	8	4	5	6	4	5	4	8
	Envers pers. vulnérable par pers. ayant autorité	Acc.		1		1		1					1	
	Envers pers. vulnérable (qualité auteur inconnue)	Acc.					1		1	2	2			2
	Envers un mineur par cohabitant sans rel. Autorité	Acc.											2	1
	Envers un arbitre de manifestation sportive	Acc.										1		
	Coups envers personnel transport public	Acc.			1		2			1				
	Coups envers personnel autre service public	Acc.		1				1		1		1		
	Coups envers profession médicale	Acc.				1	1		1					
	Coups envers personnel institut d'enseignement	Acc.		2	2				2	1	1		2	1
	Coups envers gardien de prison/corps sécurité	Acc.							1					
	Non spécifié	Acc.	86	69	68	72	90	75	72	62	52	65	75	76
	Sous-total	125	105	103	102	128	120	114	107	89	111	140	134	
Abstention coupable	Acc.			1	1			1	1				2	
	Sous-total			1	1			1	1				2	

Infr. contre l'intégrité physique

			2000	2013	2014	2015	2016	2017	2018	2019	2020	2021	2022	2023
Autres infr. volontaires. c/ l'intégrité phys.	Privation de soins à enfant ou personne vulnérable	Acc.				1	1	1				1		
	Délaissement d'enfant ou personne vulnérable	Acc.	1				6	2	3	5	2	1		2
	Abandon d'enfant dans le besoin	Acc.	1		1		1							1
		Acc.							1		1		1	
	Administration substances nuisibles	Tent.	1											
	Empoisonnement de denrées	Acc.											1	
	Entrave méchante à la circulation	Acc.	1	2		5	5	6	11	1	16	11	14	2
	Voies de faits et violences légères	Acc.	2	5	6	5	5	3	2	5	6	5	11	7
	Sous-total		6	7	7	11	18	12	17	11	25	18	27	12
Infr. involontaires contre l'intégrité physique	Homicides involontaires	Tent.		1										
	Coups et/ou blessures involontaires	Acc.	5	1	2	2	3		4	1		1	1	
	Abstention d'entretien enfant/personne vulnérable	Acc.				1				1				2
	Morsure de chien	Acc.		1	1		7		4	3	3	1	6	2
	Non spécifié	Acc.							1					
	Sous-total		5	3	3	3	10		9	5	3	2	7	4
	Total		194	186	183	179	217	198	210	201	205	207	265	241

Infr. contre la liberté individuelle

		2000	2013	2014	2015	2016	2017	2018	2019	2020	2021	2022	2023	
Enlèvement de mineur ou personne vulnérable	Enlèvement parental	Acc.			1	2	1	1				1		
		Tent.											2	
	Autre enlèvement	Acc.	3		1									
		Tent.		1	1	1		1		1	1	2		
	Sous-total	3	1	1	3	2	2	1	1	1	2	1	2	
Détenition par un particulier		Acc.	1	1		1	2	2			3	2	6	
		Tent.								1				
	Sous-total	1	1	1	1	2	2		1	3	2	6		
	Total	4	2	2	3	3	4	3	1	2	5	3	8	

Infr. contre les mœurs

			2000	2013	2014	2015	2016	2017	2018	2019	2020	2021	2022	2023
Viol n'ayant pas causé la mort	Victime < 10a	Acc.	1	1		1	1	3	2	2				
	Victime 10a - 14a	Acc.	1		1	2	2	1	2					
		Tent.									1		1	
	Victime 14a - 16a	Acc.		2		2	1	4	1	1	1	1	1	1
		Tent.												1
	Victime 16a - 18a	Acc.	1				1	1	3	1			5	1
		Tent.											1	1
Victime majeure	Acc.	1	5	5	4		2	10	7	10	6	1	1	
	Tent.		1		1					1		1		
Victime âge inconnu	Acc.												1	
	Sous-total		4	9	6	10	5	11	18	13	11	15	5	1
Viol n'ayant pas causé la mort (nvCPS)	Victime < 16a	Acc.											1	5
	Victime 16a - 18a	Acc.												2
		Tent.												1
	Victime majeure	Acc.										1	5	5
Tent.												1	1	
	Sous-total											1	7	14
Attentat à la pudeur avec violence / menace	Victime < 16a	Acc.	1	2		2		1	2	1	3	1	1	
	Victime 16a - 18a	Acc.				1							1	
		Acc.			2	1	2	1	1	2			5	1
	Sous-total		1	2	2	4	2	2	3	3	3	6	3	
Attentat à la pudeur sans violence / menace	Victime < 16a	Acc.	2	4	4	2	3	2	6		7	6	3	
	Victime 16a - 18a	Acc.			1		2				1			
		Acc.					5		1				1	
	Sous-total		2	4	5	2	10	2	7		8	7	3	
Attentat à la pudeur non spécifié	Acc.							1						
	Sous-total							1						
Atteinte intégrité sexuelle sans mort (nvCPS)	Victime < 16a	Acc.								3			5	6
	Victime 16a - 18a	Acc.											1	
		Acc.												4
	Sous-total									3		6	10	
Pornographie infantine	Détention	Acc.		1	1	2	1	2		5	2	1		
	Distribution	Acc.	1	2	3	3	5	1	2	10	1	3	1	
		Acc.						1						
	Non spécifié	Acc.		1										
	Sous-total		1	4	4	5	6	4	2	15	3	4	1	
Pornographie	Acc.			1						1				
	Sous-total			1						1				

Infr. contre les mœurs

			2000	2013	2014	2015	2016	2017	2018	2019	2020	2021	2022	2023
Incitation à la débauche	Victime mineure	Acc.			1		1	1		2	1	2		
	Victime majeure	Acc.				1								
	Age victime inconnu	Acc.					1							
	Autre publicité pour débauche	Acc.				1								
		Sous-total			1		3	2		2	1	2		
Exploitation de la débauche d'autrui	Victime mineure	Acc.										1		
	Victime majeure	Acc.		1		1		1					2	
	Age victime inconnu	Acc.						1						
		Sous-total		1		1		2				1	2	
Outrage public aux bonnes mœurs	Actions (exhibitionnisme, etc.)	Acc.	1	4	3		1	3	1	5	3	7	6	
	Ecrits, images, objets	Acc.	2			6		2			2			
	Exhibitionnisme (nvCPS)	Acc.												8
	Contenu pornographique extrême ou violent (nvCPS)	Acc.												1
	Non spécifié	Acc.	2		1									
		Sous-total	5	4	4		7	3	3	5	5	7	6	9
Voyeurisme	Observation/enregistrement de nudité ou intimité	Acc.		2	1			2	4	5	4	1	3	
	Diffusion enregistrement nudité ou intimité	Acc.								3	5	4	1	
		Sous-total		2	1			2	4	8	9	5	4	
Voyeurisme via moyen technique ou autre (nvCPS)	Victime majeure	Acc.											1	
		Sous-total											1	
Diffusion de contenu à caractère sexuel (nvCPS)	Victime 16a - 18a	Acc.											1	
	Victime majeure	Acc.												1
		Sous-total											1	1
Diffusion contenu sex. but méchant/lucrat. (nvCPS)	Victime < 16a	Acc.											1	2
		Sous-total											1	2
Grooming (contact par ICT avec mineur < 16 ans)		Acc.									1			
		Sous-total									1			
Grooming online - avec ICT (nvCPS)	Victime < 16a	Acc.												1
		Sous-total												1
		Total	13	25	25	21	34	27	39	50	41	48	40	38

Infr. contre autres valeurs morales et sentiments

				2000	2013	2014	2015	2016	2017	2018	2019	2020	2021	2022	2023	
Harcèlement	Harcèlement par téléphone (OLD)	Acc.		14												
		Acc.		3	70	83	64	59	39	58	86	78	95	98	113	
	Sous-total		17	70	83	64	59	39	58	86	78	95	98	113		
Violation de sépulture		Acc.							1							
		Sous-total							1							
Violation du secret professionnel		Acc.				1		1	1	1						2
		Sous-total				1		1	1	1						2
Atteinte à l'honneur	Calomnie et diffamation	Acc.		22	13	8	9	9	7	11	15	8	13	12	12	
	Déclaration calomnieuse	Acc.		1	1	1				1	1			1		
	Imputation calomnieuse	Acc.				1			3		1					
	Divulgence méchante	Acc.			1			1								
	Injures (Délit)	Acc.		2	3	5	6	8	7	6	2	2	6	2	1	
	Sous-total		25	18	15	16	18	17	18	19	10	19	15	13		
Vie privée	Intrusion de nuit	Acc.		1												
	Violation de domicile par un particulier	Acc.		7	5	1	2	4	2	2	4	2	4	5	8	
	Violation du secret des lettres	Acc.		2	1		1		2					4	2	
	Sous-total		10	6	1	3	4	4	4	2	4	2	4	9	10	
Tapage nocturne		Acc.		2	2	2	1	4		1	1	3	2	2	4	
		Sous-total		2	2	2	1	4		1	1	3	2	2	4	
Abus faiblesses de personnes		Acc.								1	1					
		Sous-total								1	1					
Occupation bien d'autrui (squatter)	Pénétrer / occuper / séjourner (bien non habité)	Acc.													1	
	Pénétrer / occuper / séjourner (bien habité)	Acc.												1		
	Sous-total												1	1		
	Total		54	96	102	84	86	62	81	111	93	121	125	142		

Infr. relative au statut juridique de l'enfant

			2000	2013	2014	2015	2016	2017	2018	2019	2020	2021	2022	2023
Non-représentation d'enfants	Par les parents	Acc.	11	15	17	30	19	8	8	12	24	29	18	9
	Par une personne qui en a la charge	Acc.		1		3					1			1
		Sous-total	11	16	17	33	19	8	8	12	25	29	18	10
Non spécifié		Acc.	2											
		Sous-total	2											
		Total	13	16	17	33	19	8	8	12	25	29	18	10

Vol et extorsion

				2000	2013	2014	2015	2016	2017	2018	2019	2020	2021	2022	2023
Vol avec circ. aggr.	Avec violence	Acc.	42	28	27	22	27	21	20	22	17	22	18	16	
		Tent.	12	2	8	2	7	6	4	3	4			3	
	Sans violence	Acc.	555	384	349	249	241	219	324	202	140	186	211	194	
		Tent.	298	243	221	174	161	133	165	121	71	92	120	115	
Sous-total			907	657	605	447	436	379	513	348	232	300	349	328	
Vol sans circ. aggr.	Avec violence	Acc.	14	14	31	19	7	7	11	12	6	7	7	5	
		Tent.	3	2	1		1	1		1		1			
	Sans violence, Vol à la tire	Acc.	51	42	33	40	37	25	27	29	25	20	26	26	
		Tent.		1	1				1			1			
	Sans violence, Vol d'usage	Acc.	1	1	2		1	3	1		2		2	4	
	Sans violence, Vol domestique	Acc.	11	12	4	10	6	2	9	4	6	5	2	7	
	Sans violence	Acc.	590	344	379	315	231	268	319	317	212	316	345	284	
Tent.		11	3	1	7	2	6	5	6	4	2	3	8		
Sous-total			681	419	452	391	285	312	373	369	255	352	385	334	
Vol non spécifié		Acc.	43	1	2	1	1	3	3	4		2	1	2	
		Tent.	4												
	Sous-total	47	1	2	1	1	3	3	4		2	1	2		
Extorsion		Acc.	4	8	3	4	3	6	1	8	4	2	1	4	
		Tent.	4	1	2	1	3	7	2	3	3	2	3	7	
	Sous-total	8	9	5	5	6	13	3	11	7	4	4	11		
Total			1.643	1.086	1.064	844	728	707	892	732	494	658	739	675	

Fraude

		2000	2013	2014	2015	2016	2017	2018	2019	2020	2021	2022	2023	
Blanchiment d'argent	Acc.		3	5	3	3	1	4	1	10	9	7	6	
	Tent.										1			
	Sous-total		3	5	3	3	1	4	1	10	10	7	6	
Recel	Recel simple	Acc.	12	13	13	4	4	7	1	4	6	7	6	7
	Recel qualifié	Acc.	3	4	2	2	2					1	2	
	Non spécifié	Acc.	1						1					
	Sous-total		16	17	15	6	6	7	1	5	6	7	7	9
Grivèlerie	Carburant / lubrifiant	Acc.	149		1		1	1						
	Boissons et aliments	Acc.		1	1		2		1		1	1	2	
	Voiture de location	Tent.					1							
	Sous-total	Acc.	149	2	2		3	2	2	3		3	1	4
Détournement et destruction frauduleuse	Cel frauduleux	Acc.	28	7	7	11	6	2	9	10	12	9	10	18
	D'argent, de papiers, etc.	Tent.	1											
	D'objets saisis	Acc.	1					1	1	1		1	1	
	De biens mobiliers des époux	Acc.	1	1				1	1	1				
	D'héritage	Acc.			1									
	Non spécifié	Acc.	1			1	1	1	1					
Sous-total		31	8	8	12	7	4	12	12	12	11	11	18	
Escroquerie	Fraude par internet	Acc.		10	18	22	8	22	33	34	35	44	55	55
	Escroquerie sans internet	Tent.	1	3	3	6	4	6	4	7	6	5	7	1
	Non spécifié	Acc.	17	25	13	33	20	23	37	17	14	15	27	17
		Tent.	5	3	3	5		5	2	1	3		2	2
	Sous-total		23	41	37	66	32	56	76	59	58	64	91	75
Tromperie	Marchandises vendues / travail fourni	Acc.				1	1		2	1				
Sous-total					1	1		2	1					
Abus de confiance et infr. apparentées	Abus de confiance	Acc.	56	22	18	19	12	18	27	20	13	28	32	20
	Abus des faiblesses	Acc.	1		2	1	2	2	1	2	2	4	5	2
	Sous-total		57	22	20	20	14	20	28	22	15	32	37	22
Abus de biens sociaux	Par des sociétés	Acc.					1		1				1	
	Non spécifié	Acc.							1					
	Autres	Acc.							1					
	Sous-total						1		3				1	
Infr. liées à l'insolvabilité	Par le débiteur	Acc.							1					
	Non spécifié	Acc.		2	1	1	1	1	3	1	1	1	1	4
	Sous-total			2	1	1	1	1	3	2	1	1	1	4
Insolvabilité frauduleuse				1										
Sous-total			1											

Fraude

		2000	2013	2014	2015	2016	2017	2018	2019	2020	2021	2022	2023
Chèques sans provision	Acc.	3											
	Sous-total	3											
	Total	279	95	89	109	67	92	128	108	102	128	155	139

Dégradation de la propriété

			2000	2013	2014	2015	2016	2017	2018	2019	2020	2021	2022	2023
Incendie volontaire	Dans lieu habité (de jour)	Acc.					1	1		1	1			2
	Dans lieu habité (de nuit)	Acc.	3		1	1	1		2			1		1
		Tent.						1						
	Dans un autre lieu (de jour)	Acc.	2		1	1	1		2	7	3	2	1	4
	Dans un autre lieu (de nuit)	Acc.	7	4	4	4	1	5	5	7	11	3	2	8
		Tent.												
	Dans un autre lieu (moment indéterminé)	Acc.	2	3		1	2	2	1	1				1
		Sous-total	14	7	6	7	6	9	10	16	15	6	3	16
Incendie involontaire		Acc.	21	7	6	6	7	6	5	4	3	8	9	4
		Sous-total	21	7	6	6	7	6	5	4	3	8	9	4
Destruction, dénaturation, dégradation	Avec circ. aggr.	Acc.	72		1			3	1	1	2			
	Destruction de biens agricoles	Acc.											2	1
	Non spécifié	Acc.	2	1			1	1						
		Tent.	3											
		Sous-total	77	1	1		1	4	1	1	2		2	1
Vandalisme	Sur véhicules	Acc.	94	104	133	89	121	108	96	112	109	103	113	77
	Sur autres biens mobiliers	Acc.	15	10	11	7	5	5	4	11	5	7	12	14
	Graffitis	Acc.	2	11	9	12	14	10	9	6	4	6	6	5
	Autres détériorations sur biens immobiliers	Acc.	64	50	52	45	49	49	56	59	53	59	51	50
	Dégradation de clôture	Acc.	6	2	1				1	3	1	2	1	4
		Sous-total	181	177	206	153	189	172	166	191	172	177	183	150
		Total	293	192	219	166	203	191	182	212	192	191	197	171

Infr. contre la Sécurité de l'Etat

		2000	2013	2014	2015	2016	2017	2018	2019	2020	2021	2022	2023
Sûreté intérieure de l'Etat	Acc.						1						
	Sous-total						1						
Terrorisme	Groupe terroriste	Acc.			1				2				
	Sous-total				1				2				
	Total				1		1		2				

Infr. contre la sécurité publique

		2000	2013	2014	2015	2016	2017	2018	2019	2020	2021	2022	2023	
Organisation criminelle	Acc.				1		1			1	1			
	Sous-total				1		1			1	1			
Association de malfaiteurs	Acc.		4	1		2	1	2	2		1	1		
	Sous-total		4	1		2	1	2	2		1	1		
Evasion de prisonniers	Evasion simple	Acc.												
	Non-rentree de congé	Acc.			1		1							
	Non-respect surveillance électronique	Acc.							1					
	Sous-total				1		1		1					
Menaces	Menace d'attentat	Acc.								1				
	Verbales	Acc.	162	31	42	31	36	18	33	38	35	42	40	50
	Ecrites	Acc.	4	9	10	10	25	17	21	22	14	22	13	22
	Par gestes, emblèmes	Acc.	18	15	16	16	18	14	19	27	27	22	34	35
	Alerte à la bombe	Acc.				1								
	Non spécifié	Acc.		1	1	2						1	1	1
	Sous-total	185	56	69	60	79	49	73	87	77	87	88	108	
	Total	186	60	70	62	81	52	75	90	78	89	89	108	

Infr. contre l'autorité publique

		2000	2013	2014	2015	2016	2017	2018	2019	2020	2021	2022	2023
Violence c/ personnes investies autorité publique	Acc.			1		1	1	1			1		1
	Sous-total			1		1	1	1			1		1
Rébellion	Rébellion armée	Acc.	1	2	3	1		5	1		1	1	2
	Rébellion non armée	Acc.	28	20	11	16	11	20	10	12	6	4	8
	Non spécifié	Acc.	1		3		1	2			1		1
	Sous-total	6	30	22	17	17	12	27	11	12	8	5	11
Outrages	Acc.	17	19	14	11	9	11	9	20	17	10	12	11
	Sous-total	17	19	14	11	9	11	9	20	17	10	12	11
Autres infractions	Bris de scellés	Acc.					1	2			1		
	Industrie, commerce et enchères publiques	Acc.			1								
	Sous-total				1	1	2				1		
	Total	23	49	37	29	27	25	39	31	29	20	17	23

Infr. contre la foi publique

			2000	2013	2014	2015	2016	2017	2018	2019	2020	2021	2022	2023
Faux en écritures	Faux en écritures	Acc.	21	13	4	6	6	11	5	6	7	2	5	5
	Usage de faux en écrit. et écrit. falsifiées	Acc.	26	13	12	3	6	10	4	12	7	9	11	11
		Tent.												
		Sous-total	47	26	16	9	12	21	9	18	14	11	16	17
Usurpation	Immixtion dans fonctions publiques	Acc.	9	2	1						1			
	De fonctions	Acc.	6				1				1			
	De nom	Acc.	9	11	3	6	14	10	9	5	11	5	1	13
		Tent.												
	Non spécifié	Acc.		1										
		Sous-total	24	14	4	6	15	10	9	5	13	5	1	14
Contrefaçon / falsification	Contrefaçon	Acc.		2	1	4	3			2	1	2		
	Falsification	Acc.	1		3	3	1	1	1	1		1	1	1
	Non spécifié	Acc.				1								
		Sous-total	1	2	4	7	5	1	1	3	1	3	1	1
Fausses monnaies	Emission	Acc.	8	1	1	1								
	Non spécifié	Acc.				1								
	Autres	Acc.	4	1		2	2	1				2	1	1
		Sous-total	12	2	1	3	3	1				2	1	1
Faux en justice	Faux témoignage	Acc.							1			1	1	
	Fausses déclarations	Acc.	1		2			2	1	2		2		1
		Sous-total	1		2			2	2	2		3	1	1
		Total	85	44	27	25	35	35	21	28	28	24	20	34



Ans

Infraction Code pénal

Infr. contre la famille

		2000	2013	2014	2015	2016	2017	2018	2019	2020	2021	2022	2023
Abandon de famille	Acc.	5	5	4	6	8	5	1	2		1	1	
	Sous-total	5	5	4	6	8	5	1	2		1	1	
Refus du droit aux relations personnelles	Acc.	94	26	19	17	32	29	24	15	24	28	24	28
	Sous-total	94	26	19	17	32	29	24	15	24	28	24	28
Non-acquittement pension alimentaire	Acc.	11		3	2	1		3		1	2	6	
	Sous-total	11		3	2	1		3		1	2	6	
Mariage forcé	Acc.								1				
	Sous-total								1				
Total		110	31	26	25	41	34	28	17	26	31	31	28

Criminalité informatique

		2000	2013	2014	2015	2016	2017	2018	2019	2020	2021	2022	2023
Hacking	Acc.		9	3	9	2	9	1	3	2	3	3	6
	Tent.		1										
	Sous-total		10	3	9	2	9	1	3	2	3	3	6
Faux en informatique	Acc.		1	3	1	3	3	1		1	2	5	
	Sous-total		1	3	1	3	3	1		1	2	5	
Fraude informatique	Acc.		44	56	35	43	45	35	70	76	97	162	151
	Tent.		5	1	5	3	2	2	5	1	3	4	5
	Sous-total		49	57	40	46	47	37	75	77	100	166	156
Sabotage	Acc.		2			1	2	2	1				2
	Sous-total		2			1	2	2	1				2
Total			62	63	50	52	61	41	79	80	105	174	164



Exercice illégal de l'autorité publique

		2000	2013	2014	2015	2016	2017	2018	2019	2020	2021	2022	2023
Corruption publique	Acc.									1			
	Sous-total									1			
Actes arbitraires	Acc.												1
	Sous-total												1
Abus de l'autorité	Acc.	1			1								
	Sous-total	1			1								
Négligence du dépositaire	Acc.						1						
	Sous-total						1						
Total		1			1		1			1			1

Marchand de sommeil

		2000	2013	2014	2015	2016	2017	2018	2019	2020	2021	2022	2023
Sans circ. aggr.	Acc.		1										
	Sous-total		1										
Avec circ. aggr.	Acc.										1		
	Sous-total										1		
Total			1								1		

Traite des êtres humains

		2000	2013	2014	2015	2016	2017	2018	2019	2020	2021	2022	2023
Exploitation sexuelle	Acc.						1			1		1	1
	Sous-total						1			1		1	1
Exploitation économique	Acc.								1	1			
	Sous-total								1	1			
Trafic d'organes	Acc.							1					
	Sous-total							1					
Total							1	1	1	2		1	1



Provocation crime ou délits

		2000	2013	2014	2015	2016	2017	2018	2019	2020	2021	2022	2023
Provocation délits	Acc.										2		
	Sous-total										2		
	Total										2		

Autres infractions Code pénal

		2000	2013	2014	2015	2016	2017	2018	2019	2020	2021	2022	2023
	Acc.					1					1		
	Sous-total					1					1		
	Total					1					1		

Contravention Code pénal

		2000	2013	2014	2015	2016	2017	2018	2019	2020	2021	2022	2023
Injures (Contravention)	Acc.	28	1	1									
	Sous-total	28	1	1									
Destruction d'animaux (Contravention)	Acc.	1											
	Sous-total	1											
Divagation d'animaux	Acc.	1											
	Sous-total	1											
Autres contraventions CP	Acc.	4											
	Sous-total	4											
	Total	34	1	1									

STATISTIQUES POLICIERES DE CRIMINALITE

LIEU DE PERPETRATION: COMMUNE

Ans

***ANNEXE II: DETAIL PAR CATEGORIE DE DELIT
LOIS SPECIALES***



Ans

Infraction Lois spéciales

Drogues

			2000	2013	2014	2015	2016	2017	2018	2019	2020	2021	2022	2023
Détention		Acc.	8	131	144	94	75	35	82	85	82	37	33	37
		Tent.	1											
		Sous-total	9	131	144	94	75	35	82	85	82	37	33	37
Usage	Usage en groupe	Acc.	11											
	Usage individuel	Acc.	5											
	Faciliter l'usage	Acc.	4				2	1	1					
	Incitation à l'usage	Acc.						1						
	Désordre, scandale ou danger dans un espace public	Acc.												2
	Sous-total		20				2	2	1					2
Importation et exportation		Acc.	6	1	2	2					4		1	1
		Sous-total	6	1	2	2					4		1	1
Fabrication		Acc.		4	3	2	4	8	6	9	11	4	7	5
		Sous-total		4	3	2	4	8	6	9	11	4	7	5
Commerce		Acc.		17	9	9	7	8	10	12	22	9	10	7
		Sous-total		17	9	9	7	8	10	12	22	9	10	7
Autres		Acc.	1	1				1	1		2	2	1	
		Sous-total	1	1				1	1		2	2	1	
		Total	36	154	158	107	88	54	100	106	121	52	52	52



Législation sur les étrangers

			2000	2013	2014	2015	2016	2017	2018	2019	2020	2021	2022	2023
Transmigration illégale	Mariages simulés/blancs sans récompense/contrainte	Acc.		1	2			2	1	1	2	1		
	Cohab. légale de complais. sans récompense/contr.	Acc.										1		
	Accès au territoire	Acc.	1	8		6	1		5	5		3	7	5
	Séjour	Acc.	7	64	33	45	20	29	35	41	32	34	47	50
	Éloignement	Acc.				1								
	Inscription au registre des étrangers	Acc.		56	75	51	51	42	63	43	54	42	115	56
	Reconnaissance fraudul. sans récompense/contrainte	Acc.										1		
		Sous-total	8	129	110	103	72	73	104	90	88	82	169	111
Mariages simulés/blancs avec récompense/contrainte	Se faire rétribuer	Acc.		1										
		Sous-total		1										
Trafic d'êtres humains		Acc.						1		2				
		Sous-total						1		2				
Aide au séjour illégal		Acc.				1	1		1					1
		Sous-total				1	1		1					1
Non spécifié		Acc.			1		4							
		Tent.	1											
		Sous-total	1		1		4							
		Total	9	130	111	104	77	74	105	92	88	82	169	112



Environnement

			2000	2013	2014	2015	2016	2017	2018	2019	2020	2021	2022	2023
Déchets	Transport de déchets	Acc.		8		2								
	Déchets par professionnel	Acc.			1									
	Déchets par particulier	Acc.		2	1	2		2	1	1		1	6	18
	Déchets par personne indéterminée	Acc.	3											
	Déchets: permis/autorisation	Acc.								1				
	Sous-total		3	10	2	4		2	1	2		1	6	18
Autres que déchets	Urbanisme	Acc.			1									
	Permis d'environnement	Acc.											1	
	Bruit	Acc.	1											
	Pollution du sol	Acc.				1			1	1				
	Autres nuisances en matière d'environnement	Acc.	2											
	Sous-total		3		1		1		1	1			1	
Biodiversité / Faune et flore	Commerce et détention: législation CITES	Acc.												1
	Bien-être animal	Acc.	6	2	4	4	4	1	4	4	3	5	4	
	Destruction d'animaux	Acc.	1			1								
	Sous-total		7	2	4	5	4	1	4	4	3	5	4	1
Non spécifié		Acc.	1											
	Sous-total		1											
	Total		14	12	7	9	5	3	6	7	3	6	11	19



Armes et explosifs

			2000	2013	2014	2015	2016	2017	2018	2019	2020	2021	2022	2023
Détention illégale	Arme à feu	Acc.		113	11	20	7	15	6	10	13	10	12	7
	Arme blanche ou non à feu	Acc.		10	17	13	6	5	10	10	15	7	9	14
	Munition	Acc.		3			1	2		2	3	2	4	8
	Pièces/accessoires	Acc.		1					1					
	Non spécifié	Acc.	5			1			1					
	Sous-total		5	127	28	34	14	22	18	22	31	19	25	29
Port / transport illégal	Arme à feu	Acc.		2	1		3		3		2	1	2	
	Arme blanche ou non à feu	Acc.		18	14	18	10	2	13	7	23	10	23	18
	Pièces/accessoires	Acc.								1				
	Non spécifié	Acc.	12											
	Sous-total		12	20	15	18	13	2	16	8	25	11	25	18
Commerce illégal	Arme à feu	Acc.		4	1	3		2				1		1
	Arme blanche ou non à feu	Acc.					1		1					
	Non spécifié	Acc.	1			1							1	
	Sous-total		1	4	1	4	1	2	1			1	1	1
Fabrication / réparation illégale	Pièces/accessoires	Acc.												1
	Sous-total													1
Explosifs		Acc.	1											
	Sous-total		1											
Autre	Documents	Acc.		2										
	Vente par correspondance/internet d'arme à feu	Acc.						1	1			1		
	Mesures de sécurité	Acc.				1								
	Sous-total			2		1		1	1			1		
	Total		19	153	44	57	28	27	36	30	56	32	51	49



Protection de la personne

			2000	2013	2014	2015	2016	2017	2018	2019	2020	2021	2022	2023
Discrimination	Racisme et xénophobie	Acc.	3	2	3	1	3	2	3	5	8	5	5	3
	Fondée sur son orientation sexuelle (homophobie)	Acc.		2	2	1		1	1	1	1	2	1	2
	Fondée sur le sexe (sexisme)	Acc.								1		1		
	Fondée sur conviction religieuse ou philosophique	Acc.							1	2				
	Non spécifié	Acc.							1					
	Autre discrimination	Acc.			1	1								
	Sous-total		3	4	6	3	3	3	6	9	9	8	6	5
Protection de la vie privée		Acc.	13	3	2	2	1	2	1			1	1	1
	Sous-total		13	3	2	2	1	2	1			1	1	1
Caméras de surveillance		Acc.											1	
	Sous-total												1	
Droit à l'image		Acc.		3	3	4	2		1	1	1		2	
	Sous-total			3	3	4	2		1	1	1		2	
Autres		Acc.	5							1				
	Sous-total		5							1				
	Total		21	10	11	9	6	5	8	11	10	9	10	6



Ans

Infraction Lois spéciales

Hormones et dopage

		2000	2013	2014	2015	2016	2017	2018	2019	2020	2021	2022	2023
Détention	Acc.						1		3				
	Sous-total:						1		3				
	Total:						1		3				

Loi du football

		2000	2013	2014	2015	2016	2017	2018	2019	2020	2021	2022	2023
Jet d'objets	Acc.												1
	Sous-total:												1
Inciter à la haine ou à l'emportement	Acc.												2
	Sous-total:												2
	Total:												3

Sécurité privée

		2000	2013	2014	2015	2016	2017	2018	2019	2020	2021	2022	2023
Entreprises de gardiennage / de sécurité	Acc.								1				
	Sous-total:								1				
	Total:								1				

Protection de la jeunesse

		2000	2013	2014	2015	2016	2017	2018	2019	2020	2021	2022	2023
Législation sur l'obligation scolaire	Acc.	1			2	1	2	1	3			1	
	Sous-total:	1			2	1	2	1	3			1	
Législation sur la protection de la jeunesse	Acc.	16	5	6	8	13	21	16	15	15	20	23	25
	Sous-total:	16	5	6	8	13	21	16	15	15	20	23	25
Non spécifié	Acc.		1	1		1	1						
	Sous-total:		1	1		1	1						
	Total:	17	6	7	10	15	24	17	18	15	20	24	25



Code pénal social

		2000	2013	2014	2015	2016	2017	2018	2019	2020	2021	2022	2023
Harcèlement au travail	Acc.		3	2	2	2	2	1	1		1	5	7
	Sous-total:		3	2	2	2	2	1	1		1	5	7
Violence au travail	Acc.												1
	Sous-total:												1
Mise en danger du travailleur	Acc.						1	1					1
	Sous-total:						1	1					1
Rémunération et autres avantages patrimoniaux	Acc.				1	1							
	Sous-total:				1	1							
Travail illégal	Acc.				1			1					
	Sous-total:				1			1					
Fraude sociale aux cotisations (travail au noir)	Acc.		1	4	2	2	1		2	2	2	4	2
	Tent.					1							
	Sous-total:		1	4	2	3	1		2	2	2	4	2
Relations collectives de travail	Acc.	2											
	Sous-total:	2											
Surveillance et contrôle	Acc.												1
	Sous-total:												1
Sécurité sociale	Acc.	1		1									
	Sous-total:	1		1									
Infr. contre foi publique en droit pénal social	Acc.		2		2		1			3	1		
	Sous-total:		2		2		1			3	1		
Escroquerie en droit pénal social	Acc.		1	2	8	5	3	6	6	3	2	3	5
	Sous-total:		1	2	8	5	3	6	6	3	2	3	5
Autres	Acc.			1	1				1				3
	Sous-total:			1	1				1				3
	Total:	3	7	10	17	11	8	9	10	8	6	12	20



Ivresse et alcool

		2000	2013	2014	2015	2016	2017	2018	2019	2020	2021	2022	2023
Ivresse publique	Acc.	3	34	28	26	29	24	33	41	37	34	29	38
	Sous-total:	3	34	28	26	29	24	33	41	37	34	29	38
Servir de l'alcool à une personne ivre	Acc.					1							
	Sous-total:					1							
	Total:	3	34	28	26	30	24	33	41	37	34	29	38

Registre de population

		2000	2013	2014	2015	2016	2017	2018	2019	2020	2021	2022	2023
	Acc.	61	131	167	170	149	158	151	151	112	124	110	111
	Sous-total:	61	131	167	170	149	158	151	151	112	124	110	111
	Total:	61	131	167	170	149	158	151	151	112	124	110	111

Carte d'identité

		2000	2013	2014	2015	2016	2017	2018	2019	2020	2021	2022	2023
Pas en possession	Acc.	11	4			1						1	
	Sous-total:	11	4			1						1	
Refus de présentation	Acc.										1		
	Sous-total:										1		
Endommagée	Acc.						1						
	Sous-total:						1						
Non spécifié	Acc.		1	1									
	Sous-total:		1	1									
	Total:	11	5	1		1	1				1	1	



Santé publique

		2000	2013	2014	2015	2016	2017	2018	2019	2020	2021	2022	2023
Art de guérir, art infirmier, etc.	Acc.										1	1	
	Sous-total:										1	1	
Politique de la santé	Acc.									1			
	Sous-total:									1			
Interdiction de fumer	Acc.		2									1	
	Sous-total:		2									1	
Denrées alimentaires	Acc.											2	
	Sous-total:											2	
Refus ou négligence respect mesures	Acc.									446	26	3	
	Sous-total:									446	26	3	
Autres	Acc.	3								6		1	
	Sous-total:	3								6		1	
	Total:	3	2							453	27	8	



Travail

		2000	2013	2014	2015	2016	2017	2018	2019	2020	2021	2022	2023
Règlement général protection du travail	Acc.	2											
	Sous-total:	2											
Commerce ambulant	Acc.	2		1									
	Sous-total:	2		1									
Rémunération profession réglementée	Acc.	1											
	Sous-total:	1											
Bureau de placement payant	Acc.			1									
	Sous-total:			1									
Fraude sociale aux cotisations (travail au noir)	Acc.	1	1	4	3	3				1	1	1	1
	Sous-total:	1	1	4	3	3				1	1	1	1
Autres	Acc.	1	2	1	5	1		2	2		1		1
	Sous-total:	1	2	1	5	1		2	2		1		1
	Total:	7	3	7	8	4		2	2	1	2	1	2



Protection des revenus publics

		2000	2013	2014	2015	2016	2017	2018	2019	2020	2021	2022	2023
Douane et accises	Acc.									1			
	Sous-total:									1			
Fraude sociale aux allocations	Acc.			2				1	1		1	2	
	Sous-total:			2				1	1		1	2	
Fraude TVA	Acc.		1					1					
	Sous-total:		1					1					
Fraude fiscale - impôts sur le revenu	Acc.		1			1		1		1			
	Sous-total:		1			1		1		1			
Fraude autres revenus publics	Acc.			1									
	Sous-total:			1									
Non spécifié	Acc.				1								
	Sous-total:				1								
	Total:		2	3	1	1		3	1	2	1	2	

Législation économique

		2000	2013	2014	2015	2016	2017	2018	2019	2020	2021	2022	2023
Contrefaçon de droits de propriété intellectuelle	Acc.			1	1								
	Sous-total:			1	1								
Autres	Acc.		1										
	Sous-total:		1										
	Total:		1	1	1								

Pratiques commerciales

		2000	2013	2014	2015	2016	2017	2018	2019	2020	2021	2022	2023
Pratiques du marché et protection du consommateur	Acc.	2											
	Sous-total:	2											
Autres	Acc.								2	1		2	
	Sous-total:								2	1		2	
	Total:	2							2	1		2	



Autres lois spéciales

		2000	2013	2014	2015	2016	2017	2018	2019	2020	2021	2022	2023
Transport	Acc.		1							1		1	1
	Sous-total:		1							1		1	1
Loteries et jeux de hasard	Acc.	1						1					2
	Sous-total:	1						1					2
Infr. dans le secteur audiovisuel	Acc.	2											
	Sous-total:	2											
Energie	Acc.												2
	Sous-total:												2
Dégradation involontaire câbles télécommunication	Acc.						1				1		
	Sous-total:						1				1		
Infractions Loi police chemins de fer	Acc.				1					3	1	1	3
	Sous-total:				1					3	1	1	3
Réorganisation judiciaire/continuité entreprises	Acc.								1				
	Sous-total:								1				
Moyens de communications électroniques	Acc.											1	
	Sous-total:											1	
Autres	Acc.	2											1
	Sous-total:	2											1
	Total:	5	1			1	1	1	1	4	2	3	9

STATISTIQUES POLICIERES DE CRIMINALITE

LIEU DE PERPETRATION: COMMUNE

Ans

***ANNEXE III: DETAIL
FIGURES CRIMINELLES / PHENOMENES***



Ans

FC Vol moyen de transport

		2000	2013	2014	2015	2016	2017	2018	2019	2020	2021	2022	2023
Vol de voiture	Acc.	135	50	43	27	37	27	38	21	20	23	25	22
	Tent.	109	9	8	3	2	4			1	2	2	3
	Total	244	59	51	30	39	31	38	21	21	25	27	25
Vol de moto	Acc.	4	1	6	9	3	2	2	2	1			2
	Tent.			1									
	Total	4	1	7	9	3	2	2	2	1			2
Carjacking	Acc.	4	1	2		1	1		1		4	1	
	Tent.	3					2			1			
	Total	7	1	2		1	3		1	1	4	1	
Homejacking	Acc.	1	1	1	1	1	1						1
	Tent.												
	Total	1	1	1	1	1	1						1
Vol dans les garages	Acc.	3	20	12	5	17	10	17	7	5	7	2	7
	Tent.												
	Total	3	20	12	5	17	10	17	7	5	7	2	7
Vol de vélomoteur	Acc.	22	7	7	3	6	5	6	2	1	7	7	7
	Tent.	1	1									1	2
	Total	23	8	7	3	6	5	6	2	1	7	8	9
Vol de vélo	Acc.	17	8	15	14	8	11	17	7	22	25	18	18
	Tent.	1									1		
	Total	18	8	15	14	8	11	17	7	22	26	18	18



FC Cambriolage

		2000	2013	2014	2015	2016	2017	2018	2019	2020	2021	2022	2023
Cambriolage dans habitation	Acc.	222	234	182	136	134	86	152	88	60	84	83	79
	Tent.	149	178	139	116	96	84	114	78	45	55	79	64
	Total	371	412	321	252	230	170	266	166	105	139	162	143
Cambriolage ds entreprise ou commerce	Acc.	78	63	74	34	37	33	40	24	22	23	20	26
	Tent.	25	34	43	28	29	27	20	19	17	13	13	36
	Total	103	97	117	62	66	60	60	43	39	36	33	62
Cambriolage ds service public ou bâtiment administ	Acc.	17	5	16	7	17	14	18	12	6	8	8	4
	Tent.	4	5	11	11	15	5	10	1	3	2	3	2
	Total	21	10	27	18	32	19	28	13	9	10	11	6
Vol au béliier	Acc.	1	1	1				1					1
	Tent.	1	1		1				1				
	Total	2	2	1	1			1	1				1
Cambriolage dans bâtiment (total)	Acc.	316	302	272	177	188	133	209	124	86	115	110	109
	Tent.	178	216	193	155	140	116	144	98	64	70	95	102
	Total	494	518	465	332	328	249	353	222	150	185	205	211

FC Vol autre

		2000	2013	2014	2015	2016	2017	2018	2019	2020	2021	2022	2023
Vol à main armée	Acc.	22	15	11	11	18	16	8	14	7	17	10	7
	Tent.	11	2	6	3	6	4	3	4	1	1		4
	Total	33	17	17	14	24	20	11	18	8	18	10	11
Vol avec violence sans arme	Acc.	47	40	58	37	21	16	25	28	22	17	19	20
	Tent.	8	3	5	1	4	9	4	3	6	2	4	4
	Total	55	43	63	38	25	25	29	31	28	19	23	24
Vol dans ou sur un véhicule	Acc.	201	76	91	73	72	101	118	101	56	115	120	96
	Tent.	26	13	19	11	19	18	18	24	4	9	12	12
	Total	227	89	110	84	91	119	136	125	60	124	132	108



FC Vol autre

		2000	2013	2014	2015	2016	2017	2018	2019	2020	2021	2022	2023
Sacjacking dans une voiture	Acc.								1		1		
	Total								1		1		
Vol d'armes et explosifs	Acc.	8	6	9	11	2	2	6	4	1	7	5	2
	Total	8	6	9	11	2	2	6	4	1	7	5	2
Steaming	Acc.			1									
	Total			1									
Arrachage de sac à main	Acc.	17	2	11	1	3	1		5		1	2	2
	Tent.	2		2									
	Total	19	2	13	1	3	1		5		1	2	2
Vol à l'arraché	Acc.	25	16	30	15	8	8	10	20	7	5	12	8
	Tent.	2	1	3			1	1					
	Total	27	17	33	15	8	9	11	20	7	5	12	8
Vol à la tire	Acc.	99	50	39	42	39	27	27	31	27	25	27	27
	Tent.		1	1				1			1		
	Total	99	51	40	42	39	27	28	31	27	26	27	27
Vol à l'étalage	Acc.	218	70	59	51	35	30	76	85	54	56	83	70
	Tent.	4					1		1	1	3	1	1
	Total	222	70	59	51	35	31	76	86	55	59	84	71
Vol par ruse	Acc.	25	49	51	39	44	32	28	37	22	26	31	27
	Tent.	7	16	10	9	18	7	5	4	7	2	1	6
	Total	32	65	61	48	62	39	33	41	29	28	32	33
Vol de métaux	Acc.	3	10	5	10	4	9	4	5	2	4	6	2
	Total	3	10	5	10	4	9	4	5	2	4	6	2
Vol sur les chantiers	Acc.	10	9	6	2		3	4	5	3	3	13	5
	Tent.	1		1	2						1		
	Total	11	9	7	4		3	4	5	3	4	13	5



FC Vol autre

		2000	2013	2014	2015	2016	2017	2018	2019	2020	2021	2022	2023
Home-invasion	Acc.				1		1	1	1		1		1
	Tent.							1					1
	Total				1		1	2	1		1		2
Vol d'animaux	Acc.	1	2		1		2				1	2	
	Total	1	2		1		2				1	2	
Vol de cargaison	Acc.				1					1			
	Total				1					1			

Criminalité ICT

		2000	2013	2014	2015	2016	2017	2018	2019	2020	2021	2022	2023
Fraude de cartes de paiements	Acc.	6	25	35	27	28	26	21	41	40	36	74	80
	Tent.		3	1	2	2		1	4	1		1	1
	Total	6	28	36	29	30	26	22	45	41	36	75	81
Phishing	Acc.									7	16	28	40
	Tent.										1		1
	Total									7	17	28	41
Ransomware	Acc.						1		1		1		1
	Total						1		1		1		1
Shouldersurfing	Acc.		1			1	3	1	3	1	1	3	3
	Tent.								2				
	Total		1			1	3	1	5	1	1	3	3
Skimming	Acc.						1	1					
	Total						1	1					



FC Autre

		2000	2013	2014	2015	2016	2017	2018	2019	2020	2021	2022	2023
Violence contre les métiers d'intérêt général	Acc.		4	6	3	9	5	5	3	2	3	6	4
	Total		4	6	3	9	5	5	3	2	3	6	4
Viol collectif	Acc.			1	2			1	1				
	Total			1	2			1	1				
Graffiti	Acc.	2	12	9	17	16	10	11	6	5	6	8	5
	Total	2	12	9	17	16	10	11	6	5	6	8	5
Dégradation de voiture	Acc.	47	104	128	88	122	110	97	113	114	102	113	78
	Tent.	2											
	Total	49	104	128	88	122	110	97	113	114	102	113	78
Rixe au couteau	Acc.			1			1			1	2		1
	Tent.		1		1								
	Total		1	1	1		1			1	2		1



PH Violence intrafamiliale (VIF)

		2000	2013	2014	2015	2016	2017	2018	2019	2020	2021	2022	2023
VIF: physique, dans le couple	Acc.	14	60	46	44	43	50	50	61	64	52	69	62
	Tent.					1						1	1
	Total	14	60	46	44	44	50	50	61	64	52	70	63
VIF: physique, envers des descendants	Acc.	5	7	10	7	14	12	15	8	14	10	7	18
	Tent.										1		2
	Total	5	7	10	7	14	12	15	8	14	11	7	20
VIF: physique, envers d'autres membres	Acc.	40	9	15	10	14	5	9	13	10	16	11	17
	Tent.												1
	Total	40	9	15	10	14	5	9	13	10	16	11	18
VIF: sexuelle, dans le couple	Acc.									3			
	Total									3			
VIF: sexuelle, envers des descendants	Acc.	1	1	1		2	1	2		1	2		
	Total	1	1	1		2	1	2		1	2		
VIF: psychique, dans le couple	Acc.	105	45	40	51	54	41	38	38	60	63	58	46
	Total	105	45	40	51	54	41	38	38	60	63	58	46
VIF: psychique, envers des descendants	Acc.	1	1		1	1				1	1	2	2
	Total	1	1		1	1				1	1	2	2
VIF: psychique, envers d'autres membres	Acc.						2	3	3	2	5	3	3
	Total						2	3	3	2	5	3	3
VIF: économique, dans le couple	Acc.	2	1	5	1	1	2	2	5	4	4	8	1
	Total	2	1	5	1	1	2	2	5	4	4	8	1
VIF: économique, envers des descendants	Acc.	7											
	Total	7											
VIF: économique, envers d'autres membres	Acc.	29	9	8	9	9	5	4	5	4	4	11	
	Tent.	1											
	Total	30	9	8	9	9	5	4	5	4	4	11	



PH Hormones et dopage

		2000	2013	2014	2015	2016	2017	2018	2019	2020	2021	2022	2023
Dopage humain	Acc.	1					1		3				
	Total	1					1		3				
Engraissement illégal	Acc.								1				
	Total								1				

PH Drogues

		2000	2013	2014	2015	2016	2017	2018	2019	2020	2021	2022	2023
Vente de cocaïne	Acc.		3	2	1	3	1	1	2	7	2	5	4
	Total		3	2	1	3	1	1	2	7	2	5	4
Import-export de cocaïne	Acc.		1										
	Total		1										
Import-export de drogues synthétiques	Acc.				1								
	Total				1								
Vente de drogues synthétiques	Acc.			1	3		2	1					
	Total			1	3		2	1					
Production de cannabis (culture)	Acc.		3	3	2	3	5	3	5	5	3	4	4
	Total		3	3	2	3	5	3	5	5	3	4	4
Import-export de cannabis en grande quantité	Acc.				1								
	Total				1								
Vente de cannabis en grande quantité	Acc.				2					1			1
	Total				2					1			1
Vente-traffic d'héroïne	Acc.		1		1		1	1	1	1	1		
	Total		1		1		1	1	1	1	1		



PH Trafic d'armes

		2000	2013	2014	2015	2016	2017	2018	2019	2020	2021	2022	2023
Commerce et production d'arme à feu et mun.	Acc.		4	1	4		3	1			2		2
	Total		4	1	4		3	1			2		2
Commerce et production d'arme non à feu	Acc.					1		1					
	Total					1		1					

PH Traite des êtres humains

		2000	2013	2014	2015	2016	2017	2018	2019	2020	2021	2022	2023
TEH - exploitation économique	Acc.								1	1			
	Total								1	1			
TEH - exploitation sexuelle	Acc.			1		1	1	2		1	1	2	1
	Total			1		1	1	2		1	1	2	1

PH Violence dans l'espace public

		2000	2013	2014	2015	2016	2017	2018	2019	2020	2021	2022	2023
Violence physique (transport public)	Acc.	3	3	4	3	6	1	5	2	2	3	2	1
	Tent.									1			
	Total	3	3	4	3	6	1	5	2	3	3	2	1
Violence physique (voie publique)	Acc.	62	63	72	59	79	76	78	72	44	59	72	73
	Tent.	1	1	1	2	2	2		1	2	3	7	3
	Total	63	64	73	61	81	78	78	73	46	62	79	76
Violence physique (autre endroit public)	Acc.	1	5	8	3	5	3	5	2	3	2	6	6
	Total	1	5	8	3	5	3	5	2	3	2	6	6
Violence physique (endroit accessible au public)	Acc.	24	29	20	24	22	22	22	16	14	15	23	19
	Tent.						1						1
	Total	24	29	20	24	22	23	22	16	14	15	23	20
Violence sexuelle (transport public)	Acc.					3	2		1	1	2		3
	Total					3	2		1	1	2		3



PH Violence dans l'espace public

		2000	2013	2014	2015	2016	2017	2018	2019	2020	2021	2022	2023
Violence sexuelle (voie publique)	Acc.	2	2	3	2	3	2	1	2	6	1	7	6
	Tent.										1	1	
	Total	2	2	3	2	3	2	1	2	6	2	8	6
Violence sexuelle (autre endroit public)	Acc.		1	3	2			1	1		1	2	
	Tent.												
	Total		1	3	2			1	1		1	2	
Violence sexuelle (endroit accessible au public)	Acc.	3	4	2	2	3	3	4	1	2	2	2	2
	Tent.				1								
	Total	3	4	2	3	3	3	4	1	2	2	2	2
Violence psychique (transport public)	Acc.	3	3	3			2	2	1	1			
	Tent.												
	Total	3	3	3			2	2	1	1			
Violence psychique (voie publique)	Acc.	73	44	59	38	40	32	30	50	50	44	45	61
	Tent.												
	Total	73	44	59	38	40	32	30	50	50	44	45	61
Violence psychique (autre endroit public)	Acc.	4	3	2	4	2	4	4	8	5	4	8	5
	Tent.												
	Total	4	3	2	4	2	4	4	8	5	4	8	5
Violence psychique (endroit accessible au public)	Acc.	32	20	17	20	9	17	15	21	11	16	14	23
	Tent.												
	Total	32	20	17	20	9	17	15	21	11	16	14	23
Vol à main armée (transport public)	Acc.	1	1					1					
	Tent.	1											
	Total	2	1					1					
Vol à main armée (voie publique)	Acc.	6	4	4	2	3	1		2	1	5	3	3
	Tent.	3				1							2
	Total	9	4	4	2	4	1		2	1	5	3	5
Vol à main armée (autre endroit public)	Acc.						1						
	Tent.												
	Total						1						
Vol à main armée (endroit accessible au public)	Acc.	11	7	5	8	7	7	4	4	4	7	3	3
	Tent.	6	2	4	3	5	3	2	2	1	1		
	Total	17	9	9	11	12	10	6	6	5	8	3	3



PH Violence dans l'espace public

		2000	2013	2014	2015	2016	2017	2018	2019	2020	2021	2022	2023
Vol avec violence sans arme (transport public)	Acc.	1	1	2	2			3	3	1	2	2	
	Total	1	1	2	2			3	3	1	2	2	
Vol avec violence sans arme (voie publique)	Acc.	29	18	40	20	13	7	10	16	8	4	8	11
	Tent.	4	1	4		2	3	2	1				
	Total	33	19	44	20	15	10	12	17	8	4	8	11
Vol avec violence sans arme (autre endroit public)	Acc.		1	1					3	2			
	Tent.										1		
	Total		1	1					3	2	1		
Vol avec violence sans arme (endr. acces. au pub.)	Acc.	11	7	12	6	6	5	5	4	4	5	6	6
	Tent.	2	1		1	1	3		1	1	1		
	Total	13	8	12	7	7	8	5	5	5	6	6	6

PH Autre

		2000	2013	2014	2015	2016	2017	2018	2019	2020	2021	2022	2023
Faux policiers	Acc.		12	3		3	1					1	
	Tent.		3										
	Total		15	3		3	1					1	
Terrorisme, extrémisme et radicalisme	Acc.				1	1			2			1	
	Total				1	1			2			1	
Cyberharcèlement	Acc.	14	12	20	15	17	18	21	27	36	25	39	46
	Total	14	12	20	15	17	18	21	27	36	25	39	46
Fraude à l'identité	Acc.	15	18	6	7	18	16	13	11	17	16	6	22
	Tent.								1		1	2	2
	Total	15	18	6	7	18	16	13	12	17	17	8	24



STATISTIQUES POLICIERES DE CRIMINALITE

LIEU DE PERPETRATION: COMMUNE

Ans

***ANNEXE IV: FAITS ENREGISTRES
NON CRIMINELS***



Ans

Faits non criminels

Maladies / Décès / Disparition

	2000	2013	2014	2015	2016	2017	2018	2019	2020	2021	2022	2023
Suicide	13	12	13	18	18	11	8	12	22	25	16	26
Personne malade	14	14	15	18	9	11	7	16	16	18	16	18
Décès suspect	3	4	2	1	2		3	2	2			1
Décès naturel	6	8	5	7	5	10	8	6	8	8	11	8
Disparition (personne disparue)	63	10	16	19	8	9	8	10	7	9	18	18
Accident (sauf roulage)	2	6	7	3	1	1	1	2	2	3	6	1
Sécurité des travailleurs (accident du travail)												1
Autres	6											
Total	107	54	58	66	43	42	35	48	57	63	67	73

Appels

	2000	2013	2014	2015	2016	2017	2018	2019	2020	2021	2022	2023
Alarme	3						1					
Appels	2	2					1	1	2	2	1	
Total	5	2					2	1	2	2	1	

Problèmes sociaux

	2000	2013	2014	2015	2016	2017	2018	2019	2020	2021	2022	2023
Différends familiaux	49	18	24	10	10	3	3	1	6	19	25	42
Différend (pas de coups)	20	23	27	5	3	1	1	3	1	1	9	5
Affaire civile	7	17	3	2	2	2	1			1		2
Protection de la jeunesse	71	37	44	106	147	69	119	128	73	64	36	62
Autres	14	1		2	3	1			1	2		2
Total	161	96	98	125	165	76	124	132	81	87	70	113



Catastrophes

	2000	2013	2014	2015	2016	2017	2018	2019	2020	2021	2022	2023
Fuite de gaz	1											1
Dégâts tempête	2											
Autres		1										
Total	3	1										1

Ordre public

	2000	2013	2014	2015	2016	2017	2018	2019	2020	2021	2022	2023
Troubles		3	2									
Total		3	2									

Agissements suspects

	2000	2013	2014	2015	2016	2017	2018	2019	2020	2021	2022	2023
	34	23	27	17	18	11	3	5	4	2	7	9
Total	34	23	27	17	18	11	3	5	4	2	7	9

Objets trouvés

	2000	2013	2014	2015	2016	2017	2018	2019	2020	2021	2022	2023
	5		2				1			2	3	1
Total	5		2				1			2	3	1

Objets perdus

	2000	2013	2014	2015	2016	2017	2018	2019	2020	2021	2022	2023
	123	552	546	501	503	565	539	597	489	490	581	581
Total	123	552	546	501	503	565	539	597	489	490	581	581



Autres non-infractions

	2000	2013	2014	2015	2016	2017	2018	2019	2020	2021	2022	2023
Ordonnance de capture						1						
Non-respect des conditions	1		1					1			4	
Procès-verbal d'information	40	55	64	16	10	13	8	5	9	8	6	9
Notification		18	33	15	10	16	23	32	37	43	33	32
Comportement lié à une radicalisation violente											1	
Demande signalement surveillance électronique										4	16	16
Fonction de contrôle armes				1	2	2		1	4	8	1	3
Non spécifié							1					1
Autres non infractions	12											
Total	53	73	98	32	22	32	32	39	50	63	61	61