

# ***STATISTIQUES POLICIERES DE CRIMINALITE***

---

*LIEU DE PERPETRATION: COMMUNE*

**Amblève**

**2000 - 2023**

*Police fédérale - DGRIDRIIBIPOL*

# ***STATISTIQUES POLICIERES DE CRIMINALITE***

---

***LIEU DE PERPETRATION: COMMUNE***

**Amblève**

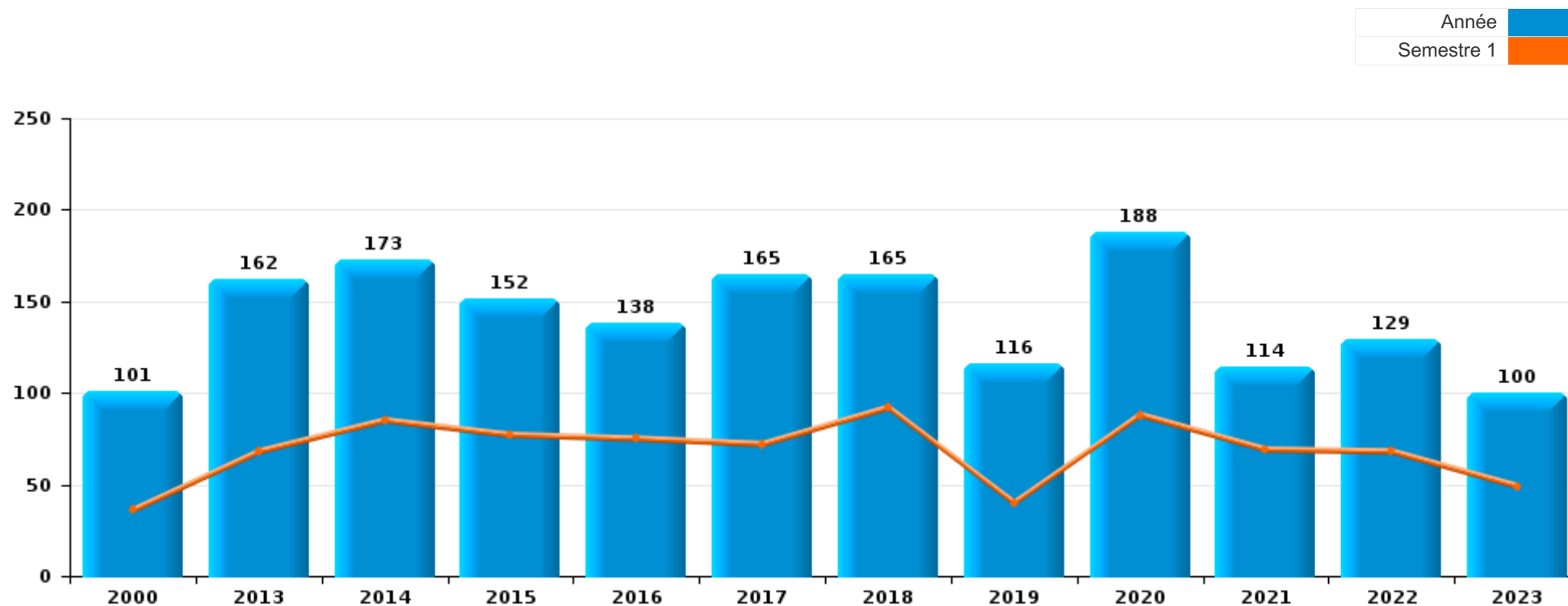
***PARTIE I : INFRACTIONS JUDICIAIRES***

## CRIMINALITE ENREGISTREE COMMISE AU NIVEAU DE LA COMMUNE



### Amblève

	2000	2013	2014	2015	2016	2017	2018	2019	2020	2021	2022	2023
Nombre total des délits	101	162	173	152	138	165	165	116	188	114	129	100





**Amblève**

	2000	2013	2014	2015	2016	2017	2018	2019	2020	2021	2022	2023
Vol et extorsion	41	42	51	45	33	24	41	50	35	24	32	14
Fraude	3	10	22	10	15	17	7	13	17	25	26	16
Dégradation de la propriété	12	28	16	12	15	25	19	7	15	7	9	15
Infr. contre l'intégrité physique	12	10	11	12	12	11	12	10	8	7	9	10
Environnement	13	10	5	19	12	11	6	3	13	7	4	10
Infr. contre autres valeurs morales et sentiments	2	11	6	4	11	7	10	8	10	4	11	11
Drogues	3	16	14	14	5	7	3	4	4	5	11	4
Code pénal social		3	22	8	5	11	7	5	2	5	1	2
Santé publique	1						1		57	5		
Armes et explosifs		4	4	2	4	6	27	2	6		4	1
Infr. contre la sécurité publique	4	4	2	4	5	11	3	3	3	3	6	7
Infr. contre la foi publique	2	1	4	2	4	5	8	1	5	2	2	1
Infr. contre les moeurs		2	1	4	7	8		5	3	3	1	2
Criminalité informatique			3	3		7	3	3	2	6	3	1
Infr. contre l'autorité publique	4	3	4	1				1	3	1	1	
Protection de la jeunesse		1	2	4		2	1		2	2	2	2
Infr. contre la famille		6			1	3	1		1	1	1	
Ivresse et alcool		1	2	1	2	1	1		2	2	2	
Législation sur les étrangers	1	1		4		1				1	2	
Autres lois spéciales	1					1	5	1		1		
Infr. relative au statut juridique de l'enfant		1		1	2	1	1			1		1
Travail				2	1	1	4					
Contravention Code pénal	2	4				1						
Sécurité privée		2	2									
Autres infractions Code pénal					2	1						
Infr. contre la liberté individuelle						1					1	1
Pratiques commerciales		2	1									
Protection de la personne					1	2						
Traite des êtres humains							1					2
Carte d'identité			1				1					
Législation économique							2					
Registre de population					1		1					
Exercice illégal de l'autorité publique										1		
Hormones et dopage										1		
Protection des revenus publics											1	
<b>Sous-total</b>	<b>101</b>	<b>162</b>	<b>173</b>	<b>152</b>	<b>138</b>	<b>165</b>	<b>165</b>	<b>116</b>	<b>188</b>	<b>114</b>	<b>129</b>	<b>100</b>
<b>Contravention règlement policier local</b>		12	23	18	10	14	11	17	19	10	7	10
<b>Sous-total</b>		<b>12</b>	<b>23</b>	<b>18</b>	<b>10</b>	<b>14</b>	<b>11</b>	<b>17</b>	<b>19</b>	<b>10</b>	<b>7</b>	<b>10</b>
<b>Total</b>	<b>101</b>	<b>174</b>	<b>196</b>	<b>170</b>	<b>148</b>	<b>179</b>	<b>176</b>	<b>133</b>	<b>207</b>	<b>124</b>	<b>136</b>	<b>110</b>

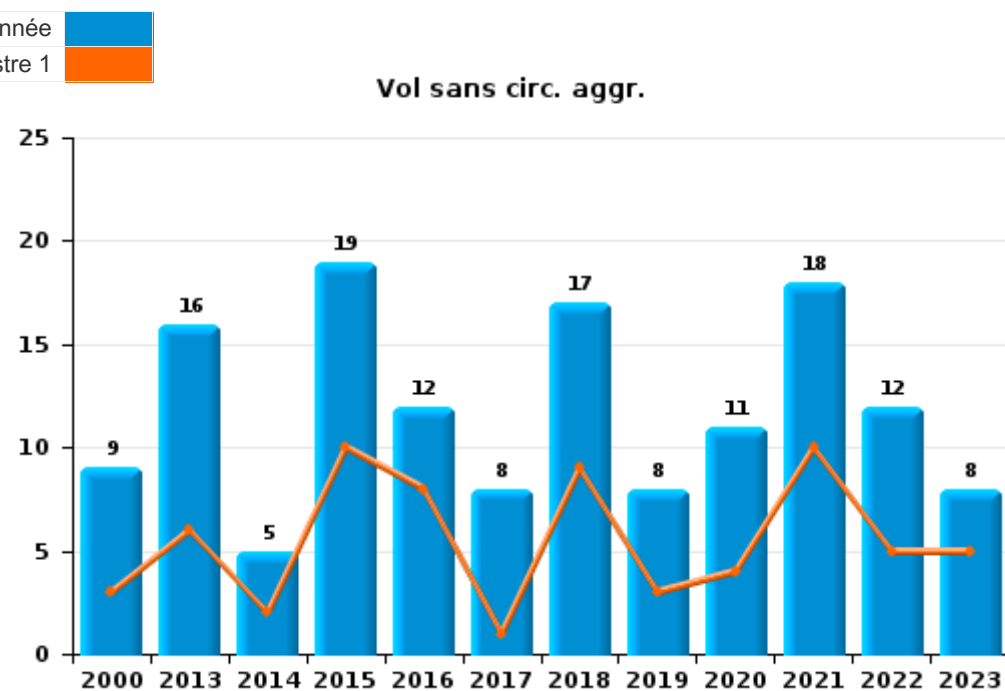
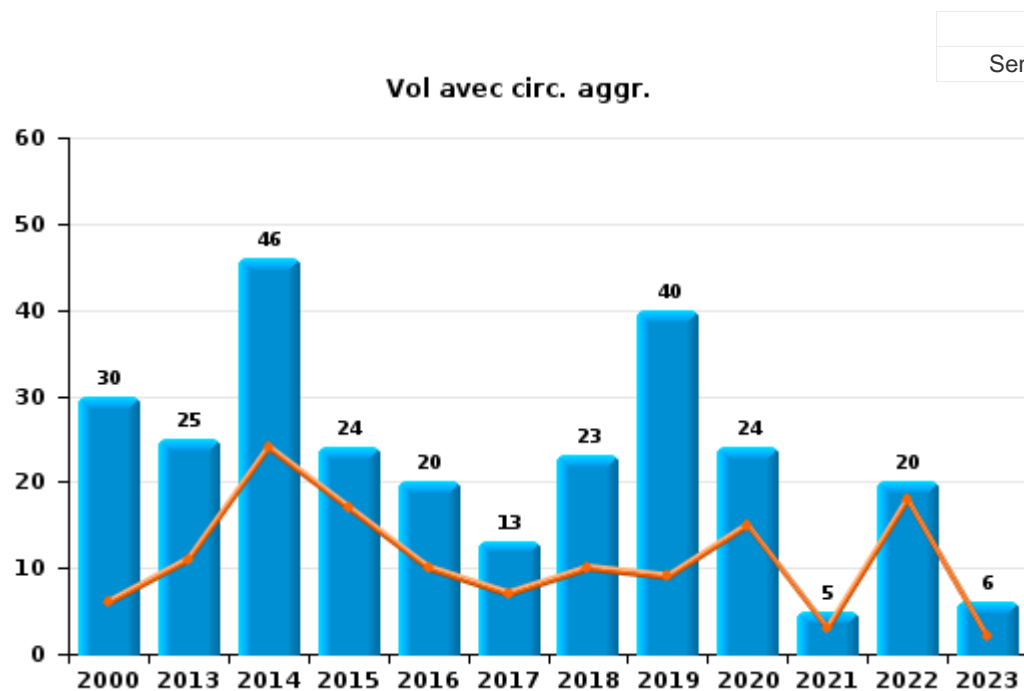
FPF/DGR/DRI/BIPOL - Statistiques policières de criminalité (date de clôture: 19/04/2024)  
 Les données pour les années 2001 jusqu'à 2012 ne sont plus publiées mais restent disponibles sur demande auprès du service BIPOL.



I.1. Catégorie des infractions : Vol et extorsion (top 5 des infractions au niveau national 2023)

**Amblève**

	2000	2013	2014	2015	2016	2017	2018	2019	2020	2021	2022	2023
<b>Vol avec circ. agr.</b>	30	25	46	24	20	13	23	40	24	5	20	6
<b>Vol sans circ. agr.</b>	9	16	5	19	12	8	17	8	11	18	12	8
<b>Extorsion</b>		1		2	1	2	1	2		1		
<b>Vol non spécifié</b>	2											
<b>Autres</b>						1						
<b>Total</b>	<b>41</b>	<b>42</b>	<b>51</b>	<b>45</b>	<b>33</b>	<b>24</b>	<b>41</b>	<b>50</b>	<b>35</b>	<b>24</b>	<b>32</b>	<b>14</b>





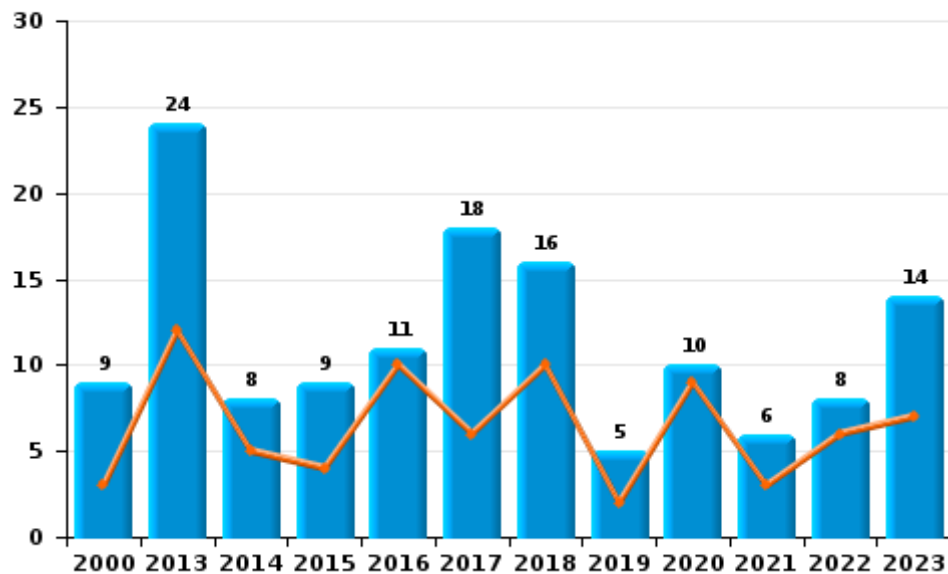
I.2. Catégorie des infractions : Dégradation de la propriété (top 5 des infractions au niveau national 2023)

Amblève

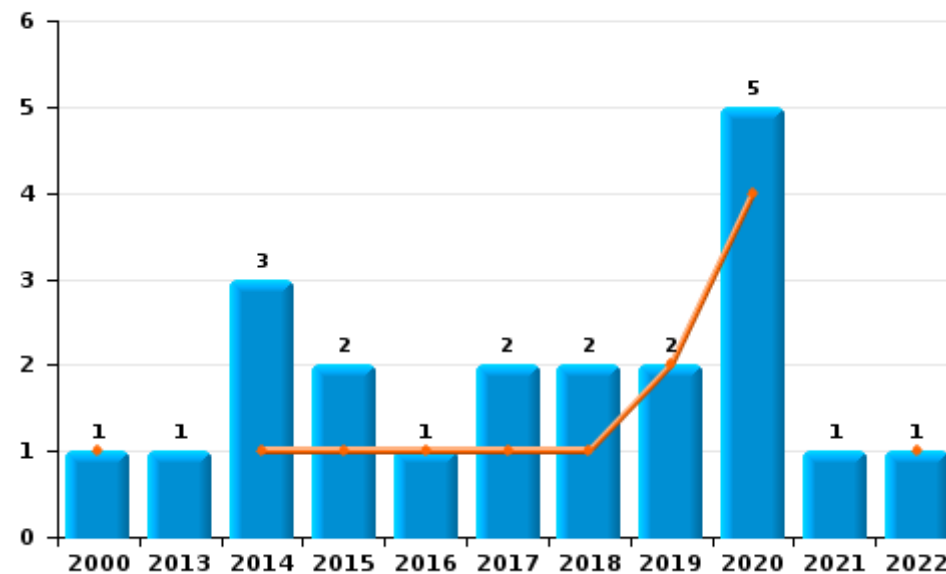
	2000	2013	2014	2015	2016	2017	2018	2019	2020	2021	2022	2023
Vandalisme	9	24	8	9	11	18	16	5	10	6	8	14
Destruction, dénaturation, dégradation	2	3	5	1	3	5	1					1
Incendie involontaire	1	1	3	2	1	2	1	1	4	1	1	
Incendie volontaire							1	1	1			
<b>Total</b>	<b>12</b>	<b>28</b>	<b>16</b>	<b>12</b>	<b>15</b>	<b>25</b>	<b>19</b>	<b>7</b>	<b>15</b>	<b>7</b>	<b>9</b>	<b>15</b>



Vandalisme



Incendie

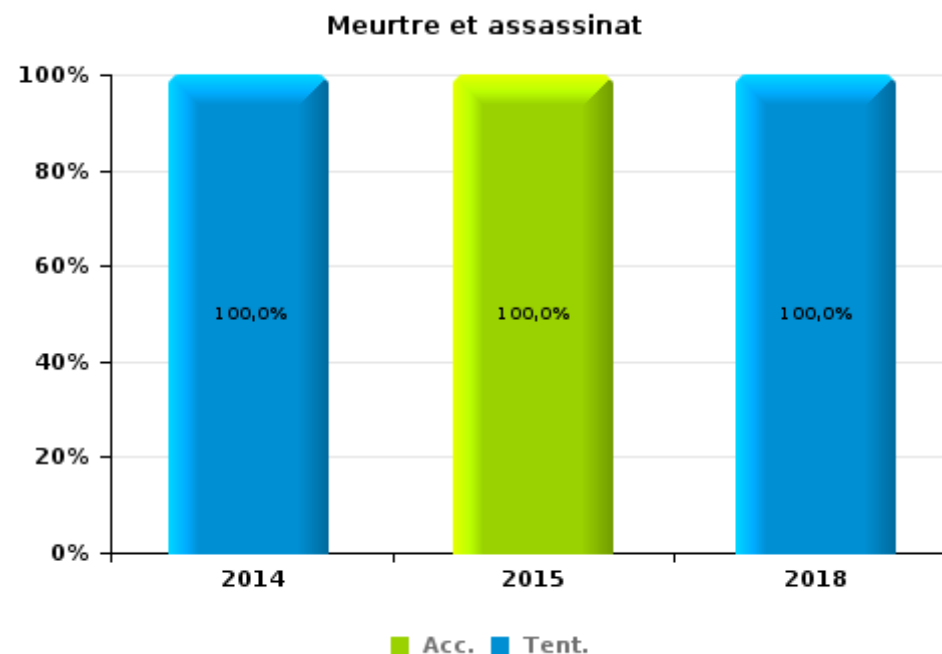
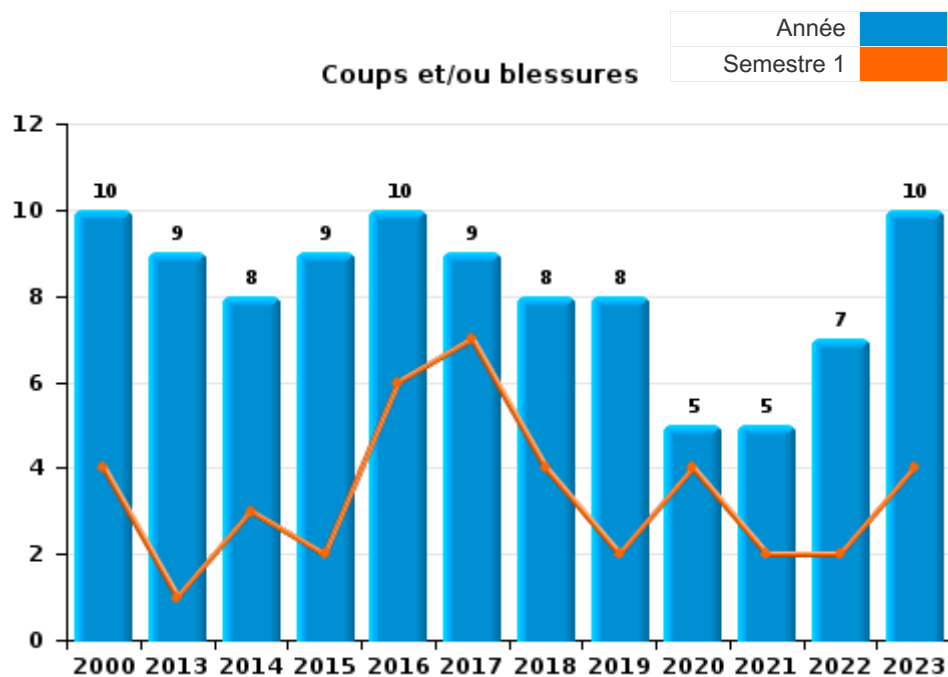




I.3. Catégorie des infractions : Infr. contre l'intégrité physique (top 5 des infractions au niveau national 2023)

Amblève

	2000	2013	2014	2015	2016	2017	2018	2019	2020	2021	2022	2023
Coups et/ou blessures	10	9	8	9	10	9	8	8	5	5	7	10
Autres	2	1	2	2	2	2	3	2	3	2	2	
Meurtre et assassinat			1	1			1					
<b>Total</b>	<b>12</b>	<b>10</b>	<b>11</b>	<b>12</b>	<b>12</b>	<b>11</b>	<b>12</b>	<b>10</b>	<b>8</b>	<b>7</b>	<b>9</b>	<b>10</b>





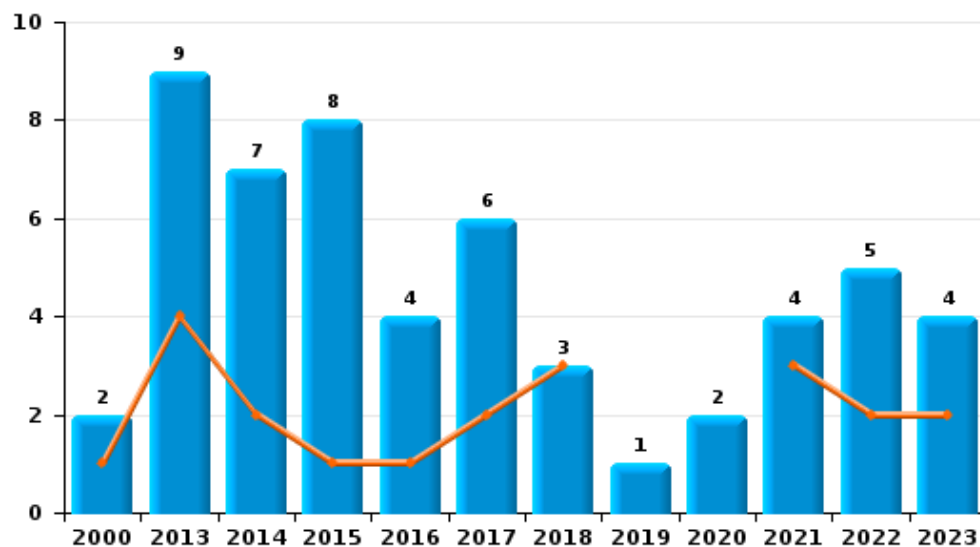
I.4. Catégorie des infractions : Drogues (top 5 des infractions au niveau national 2023)

Amblève

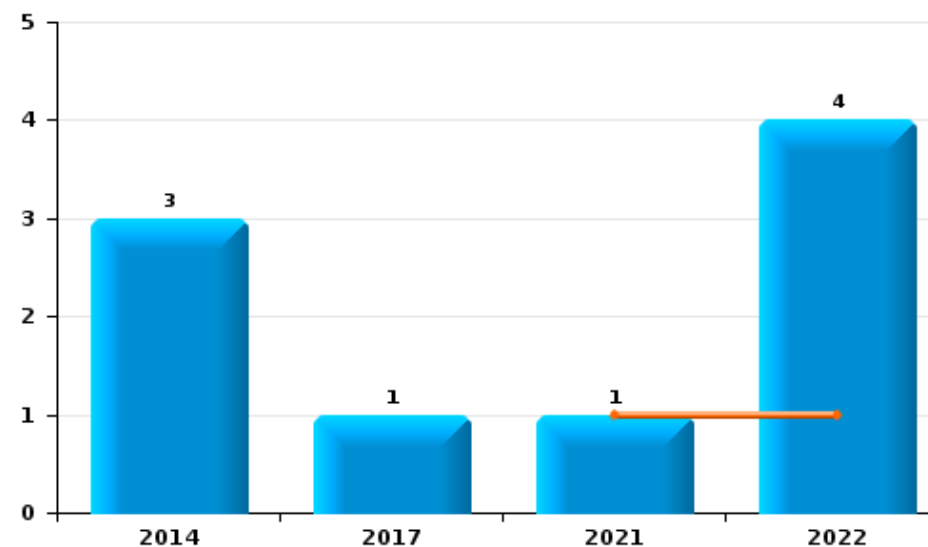
	2000	2013	2014	2015	2016	2017	2018	2019	2020	2021	2022	2023
Détention	2	9	7	8	4	6	3	1	2	4	5	4
Importation et exportation		3	2	3	1				1			
Commerce			3			1				1	4	
Usage	1	1	2	1				2				
Autres		2		2					1			
Fabrication		1						1			2	
<b>Total</b>	<b>3</b>	<b>16</b>	<b>14</b>	<b>14</b>	<b>5</b>	<b>7</b>	<b>3</b>	<b>4</b>	<b>4</b>	<b>5</b>	<b>11</b>	<b>4</b>



Détention



Commerce







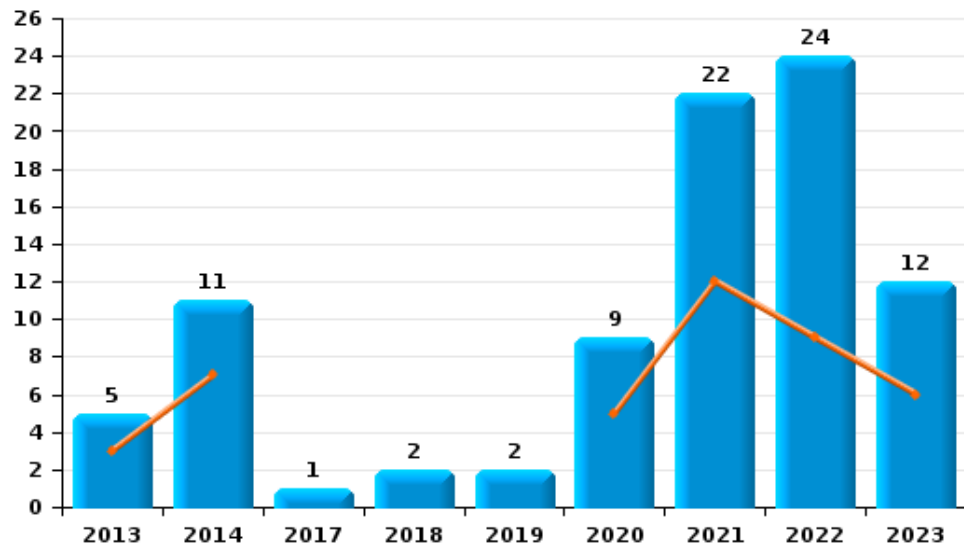
I.5. Catégorie des infractions : Fraude (top 5 des infractions au niveau national 2023)

Amblève

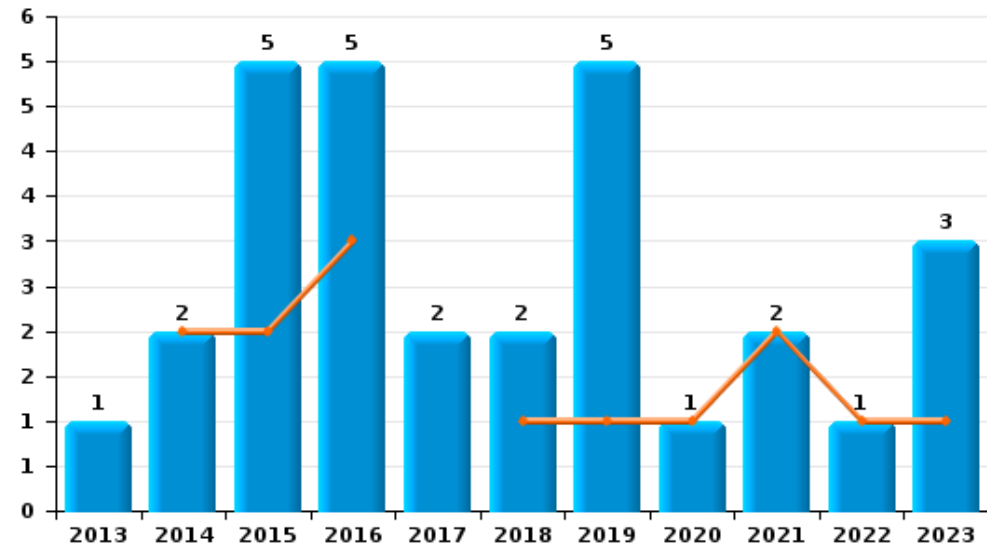
	2000	2013	2014	2015	2016	2017	2018	2019	2020	2021	2022	2023
Escoquerie		5	11			1	2	2	9	22	24	12
Fraudes: Autres		1	7	4	8	13	3	3	6	1		
Abus de confiance et infr. apparentées		1	2	5	5	2	2	5	1	2	1	3
Détournement et destruction frauduleuse	1	1	2		2	1		3	1		1	1
Grivèlerie	2	2										
Infr. liées à l'insolvabilité				1								
<b>Total</b>	<b>3</b>	<b>10</b>	<b>22</b>	<b>10</b>	<b>15</b>	<b>17</b>	<b>7</b>	<b>13</b>	<b>17</b>	<b>25</b>	<b>26</b>	<b>16</b>



Escoquerie



Abus de confiance et infr. apparentées



# ***STATISTIQUES POLICIERES DE CRIMINALITE***

---

***LIEU DE PERPETRATION: COMMUNE***

**Amblève**

***PARTIE II : FIGURES CRIMINELLES / PHENOMENES***



**Amblève**

**FC Vol moyen de transport**

	2000	2013	2014	2015	2016	2017	2018	2019	2020	2021	2022	2023
Vol de voiture	2			1				1	1	2	3	2
Vol de moto					1							
Vol dans les garages	1							1			1	
Vol de vélo							1	4				1

**FC Cambriolage**

	2000	2013	2014	2015	2016	2017	2018	2019	2020	2021	2022	2023
Cambriolage dans habitation	10	15	27	13	9	7	17	22	18	1	13	5
Cambriolage ds entreprise ou commerce	8	1	2	2	1	4	1	4	3		3	1
Cambriolage ds service public ou bâtiment administ	1	1	1	2								
Cambriolage dans bâtiment (total)	19	17	30	17	9	11	18	26	21	1	16	6

**FC Vol autre**

	2000	2013	2014	2015	2016	2017	2018	2019	2020	2021	2022	2023
Vol à main armée		1						1				
Vol avec violence sans arme	2	1	1	2	1	2		2		1		
Vol dans ou sur un véhicule	1	3	10	10	2	2	4	4	1	5	4	
Vol d'armes et explosifs		2	1				1		1			
Vol à l'arraché	1											
Vol à la tire				1							1	
Vol à l'étalage							2					1
Vol par ruse		1		1	1				1			1
Vol de métaux	1	2			2			2	1		1	
Vol sur les chantiers										2		
Vol d'animaux		1				1						
Vol de cargaison				1				1				



Criminalité ICT

	2000	2013	2014	2015	2016	2017	2018	2019	2020	2021	2022	2023
Fraude de cartes de paiements			1			2				1	1	
Phishing									1		1	
Skimming						1						

FC Autre

	2000	2013	2014	2015	2016	2017	2018	2019	2020	2021	2022	2023
Graffiti		4		2	1					1	1	
Dégradation de voiture		8	3	2	6	5	3	3	1	1		6
Rixe au couteau				1								1

PH Violence intrafamiliale (VIF)

	2000	2013	2014	2015	2016	2017	2018	2019	2020	2021	2022	2023
VIF: physique, dans le couple		3		2		3	2	2	1	2	2	5
VIF: physique, envers des descendants				1	2	2						2
VIF: physique, envers d'autres membres	1		1		1			1	1			2
VIF: sexuelle, envers des descendants		1						2				
VIF: psychique, dans le couple		7		1	3	3	2	1	1	2	1	1
VIF: économique, envers d'autres membres						1						

PH Hormones et dopage

	2000	2013	2014	2015	2016	2017	2018	2019	2020	2021	2022	2023
Dopage humain										1		



**PH Drogues**

	2000	2013	2014	2015	2016	2017	2018	2019	2020	2021	2022	2023
Vente de cocaïne											1	
Import-export de drogues synthétiques									1			
Vente de drogues synthétiques											1	
Production de cannabis (culture)		1						1				

**PH Trafic d'armes**

	2000	2013	2014	2015	2016	2017	2018	2019	2020	2021	2022	2023
Commerce et production d'arme à feu et mun.					1							

**PH Traite des êtres humains**

	2000	2013	2014	2015	2016	2017	2018	2019	2020	2021	2022	2023
TEH - exploitation économique							1					2

**PH Violence dans l'espace public**

	2000	2013	2014	2015	2016	2017	2018	2019	2020	2021	2022	2023
Violence physique (transport public)	1											
Violence physique (voie publique)		2	2		2	1	1	3	2		1	2
Violence physique (autre endroit public)	1									1		
Violence physique (endroit accessible au public)	6	3	3	4	4		2	1	1		3	
Violence sexuelle (endroit accessible au public)				1	1					2		
Violence psychique (voie publique)		8	1	1	1	1	2	2	3		1	2
Violence psychique (autre endroit public)								2				
Violence psychique (endroit accessible au public)	1	1	3		3				1		1	
Vol à main armée (endroit accessible au public)								1				
Vol avec violence sans arme (endr. acces. au pub.)			1									



PH Autre

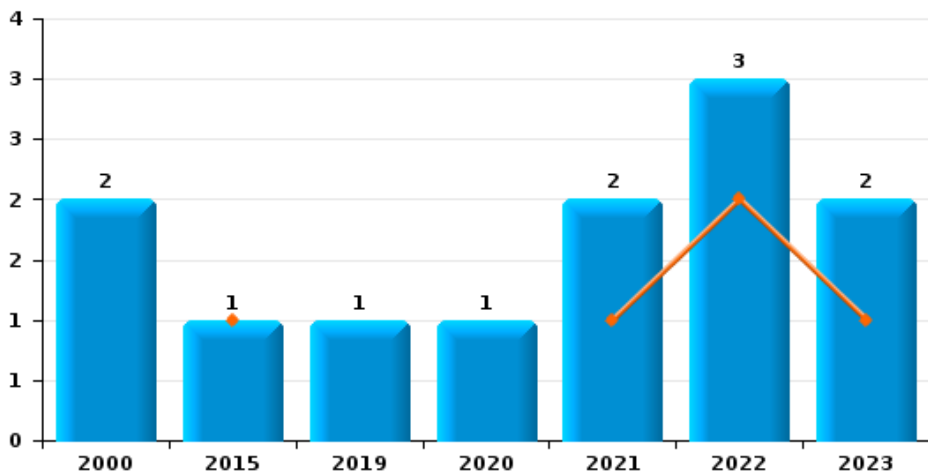
	2000	2013	2014	2015	2016	2017	2018	2019	2020	2021	2022	2023
Terrorisme, extrémisme et radicalisme					1							
Cyberharcèlement			1		2	3	3	2		4		5
Fraude à l'identité		2	4		2	1	3	1	2	2	7	6



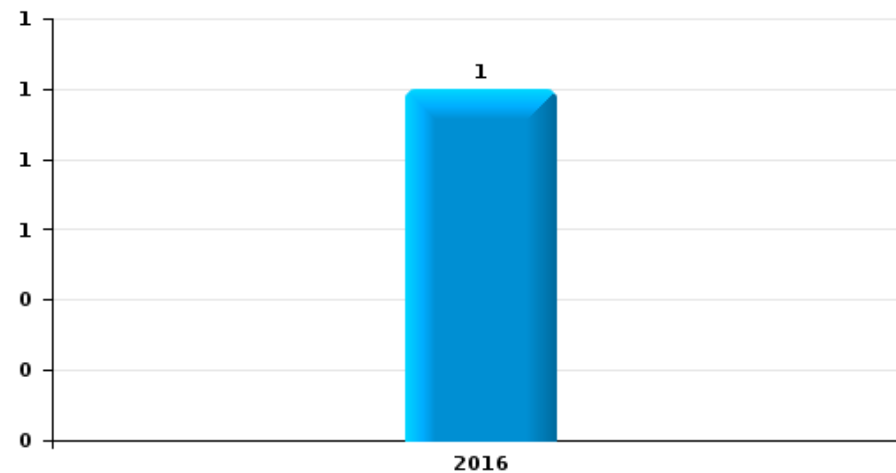
Ambliève

Année	<span style="color: blue;">■</span>
Semestre 1	<span style="color: orange;">■</span>

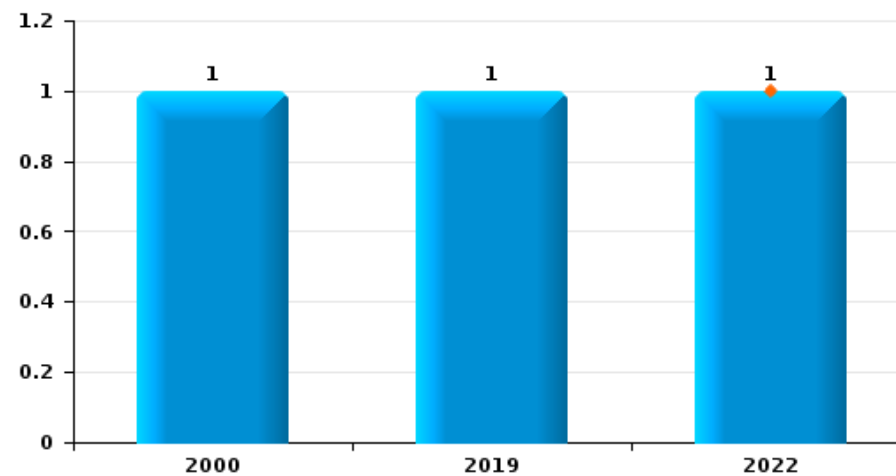
Vol de voiture



Vol de moto



Vol dans les garages

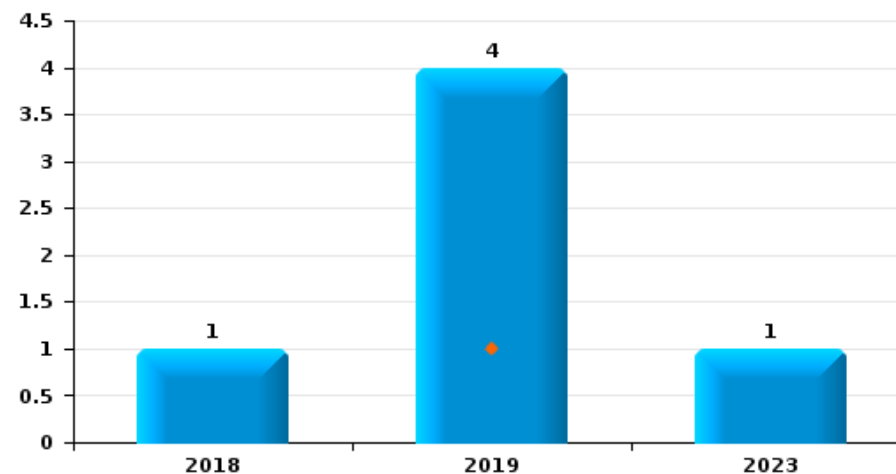




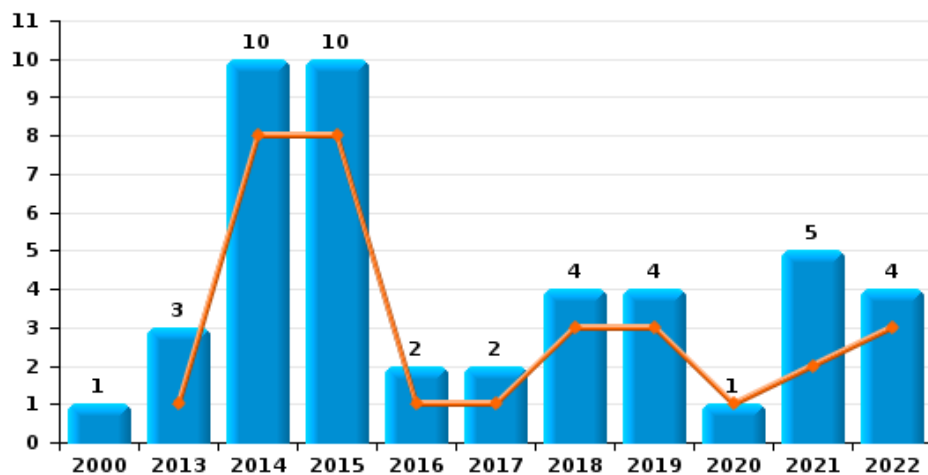
Amblève

Année	<span style="color: blue;">■</span>
Semestre 1	<span style="color: orange;">■</span>

Vol de vélo



Vol dans ou sur un véhicule



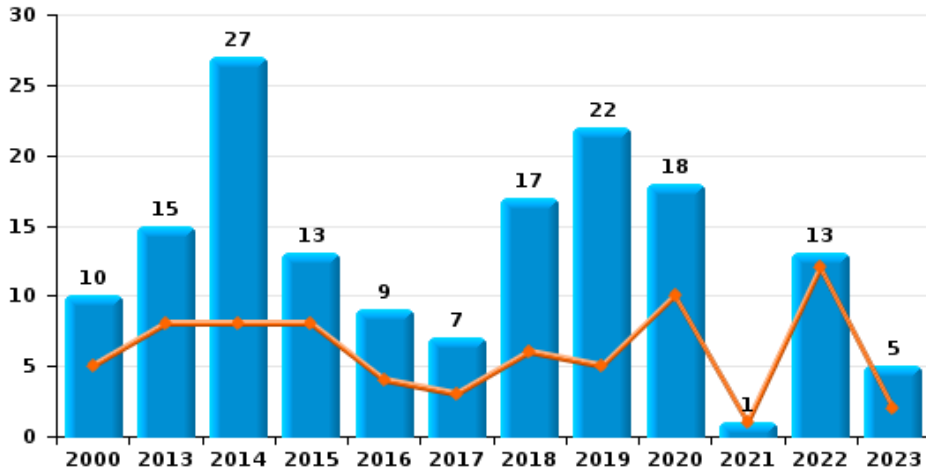




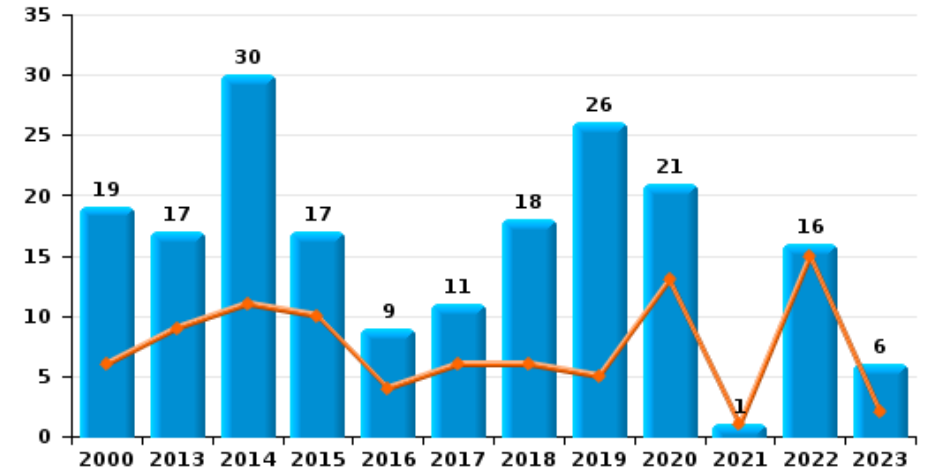
**Amblève**

Année	<span style="color: blue;">■</span>
Semestre 1	<span style="color: orange;">■</span>

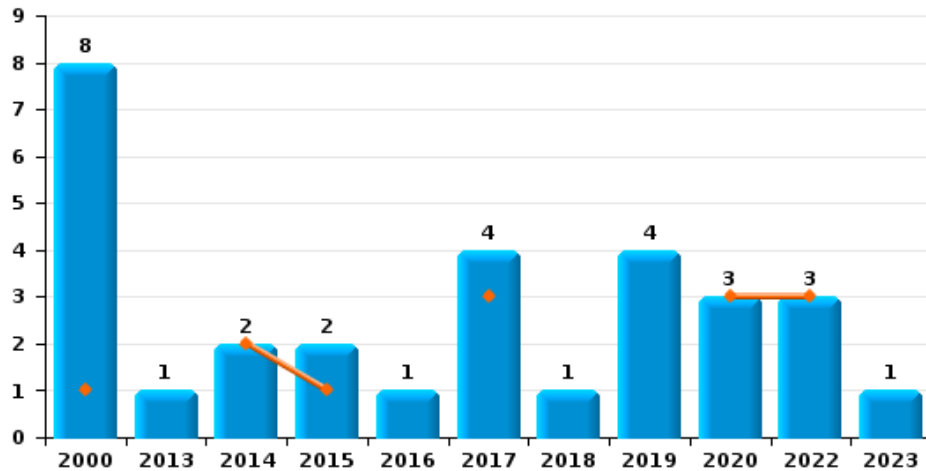
**Cambriolage dans habitation**



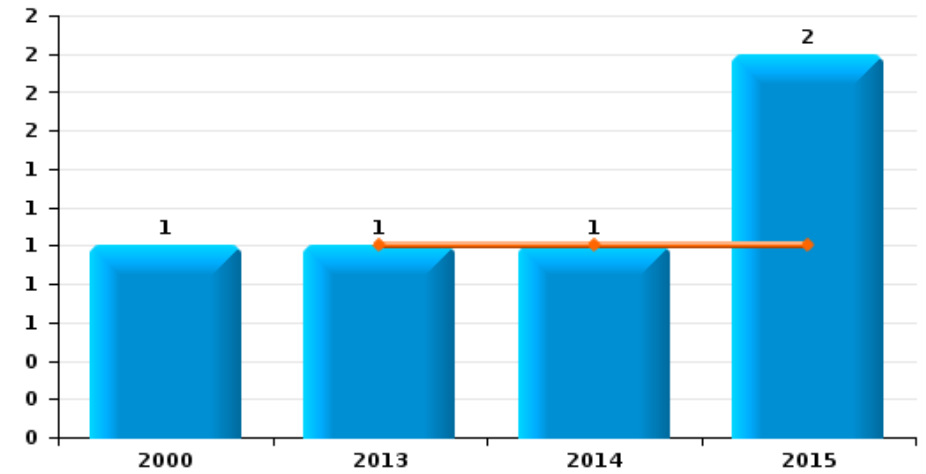
**Cambriolage dans bâtiment (total)**



**Cambriolage ds entreprise ou commerce**



**Cambriolage ds service public ou bâtiment administratif**

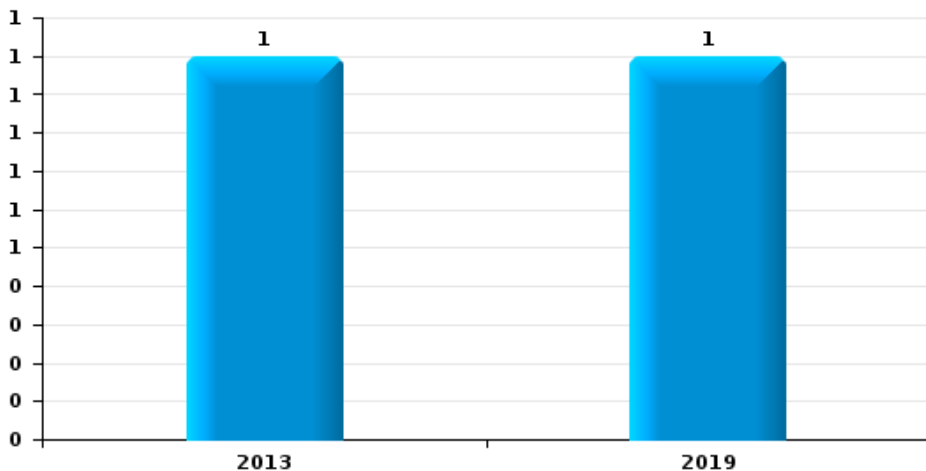




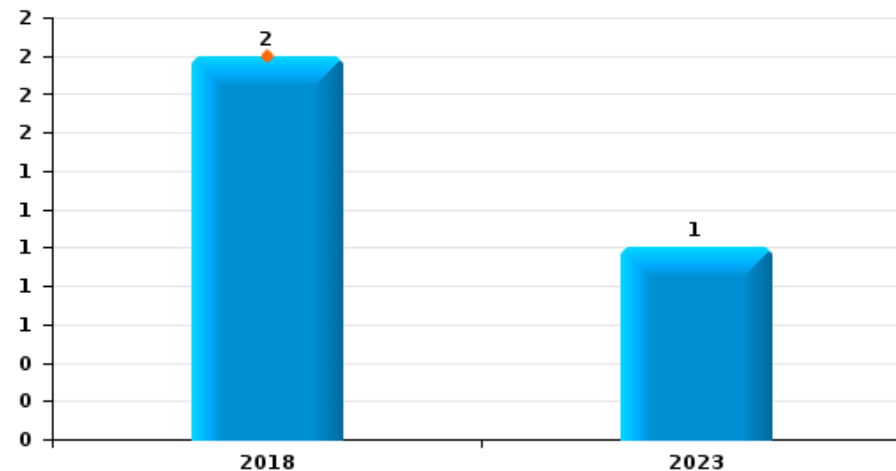
**Amblève**

Année	<span style="color: blue;">■</span>
Semestre 1	<span style="color: orange;">■</span>

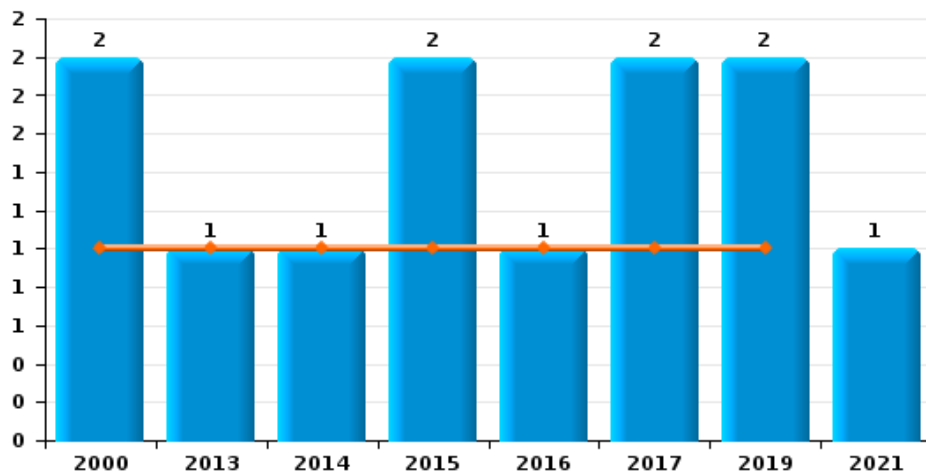
**Vol à main armée**



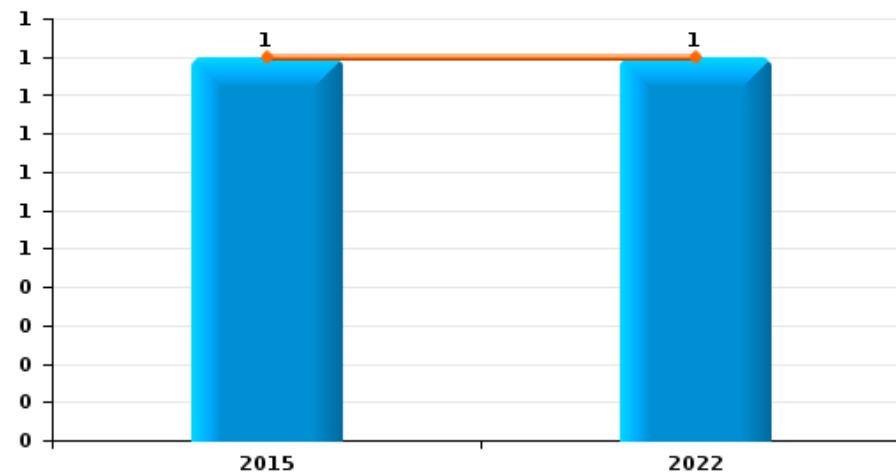
**Vol à l'étalage**



**Vol avec violence sans arme**



**Vol à la tire**

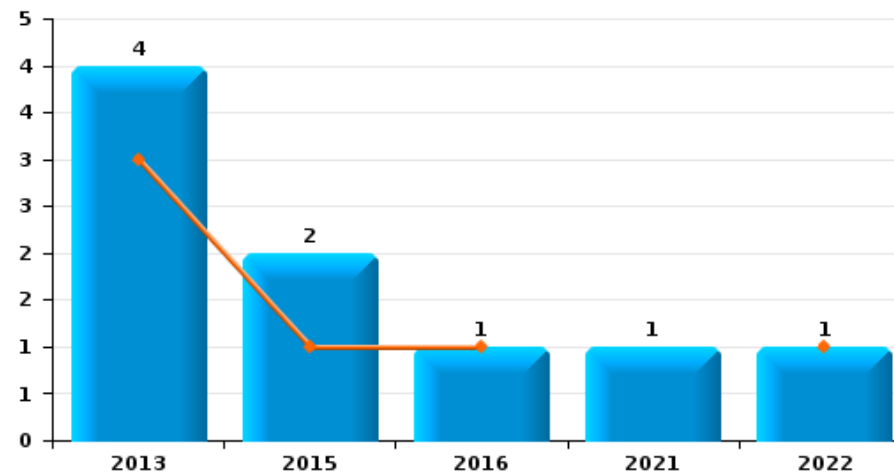




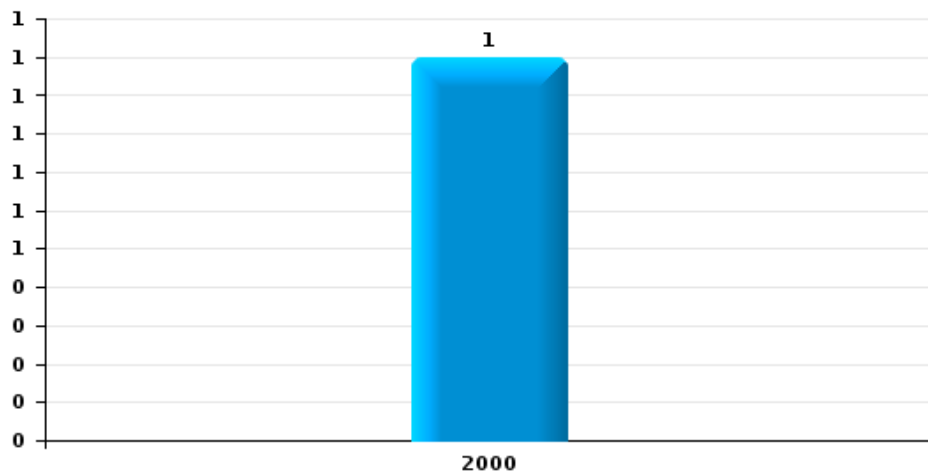
Amblève

Année	<span style="color: blue;">■</span>
Semestre 1	<span style="color: orange;">■</span>

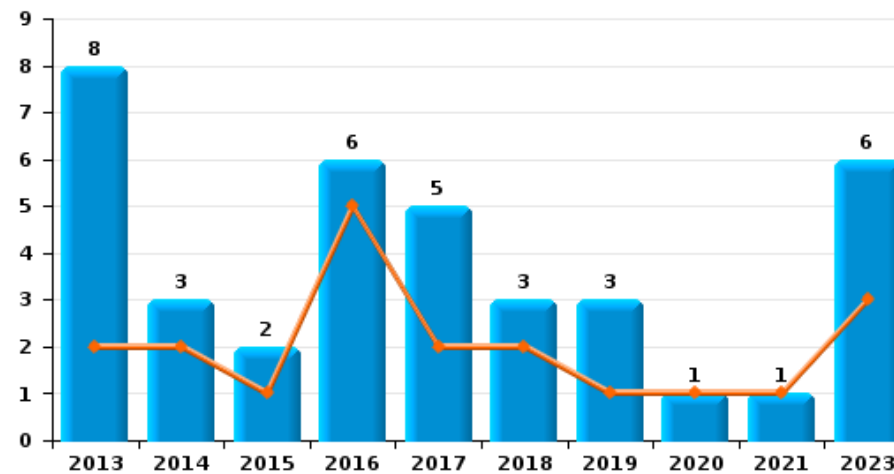
Graffiti



Vol à l'arraché



Dégradation de voiture





**Amblève**

**FC Vol moyen de transport**

		2000	2013	2014	2015	2016	2017	2018	2019	2020	2021	2022	2023
Vol de voiture	Sem 1				1						1	2	1
	Sem 2	2							1	1	1	1	1
	<b>Total</b>	<b>2</b>			<b>1</b>				<b>1</b>	<b>1</b>	<b>2</b>	<b>3</b>	<b>2</b>
Vol de moto	Sem 2				1								
	<b>Total</b>				<b>1</b>								
Vol dans les garages	Sem 1											1	
	Sem 2	1							1				
	<b>Total</b>	<b>1</b>							<b>1</b>			<b>1</b>	
Vol de vélo	Sem 1								1				
	Sem 2							1	3				1
	<b>Total</b>							<b>1</b>	<b>4</b>				<b>1</b>



FC Cambriolage

		2000	2013	2014	2015	2016	2017	2018	2019	2020	2021	2022	2023
Cambriolage dans habitation	Sem 1	5	8	8	8	4	3	6	5	10	1	12	2
	Sem 2	5	7	19	5	5	4	11	17	8		1	3
<b>Total</b>		<b>10</b>	<b>15</b>	<b>27</b>	<b>13</b>	<b>9</b>	<b>7</b>	<b>17</b>	<b>22</b>	<b>18</b>	<b>1</b>	<b>13</b>	<b>5</b>
Cambriolage ds entreprise ou commerce	Sem 1	1		2	1		3			3		3	
	Sem 2	7	1		1	1	1	1	4				1
<b>Total</b>		<b>8</b>	<b>1</b>	<b>2</b>	<b>2</b>	<b>1</b>	<b>4</b>	<b>1</b>	<b>4</b>	<b>3</b>		<b>3</b>	<b>1</b>
Cambriolage ds service public ou bâtiment administ	Sem 1		1	1	1								
	Sem 2	1			1								
<b>Total</b>		<b>1</b>	<b>1</b>	<b>1</b>	<b>2</b>								
Cambriolage dans bâtiment (total)	Sem 1	6	9	11	10	4	6	6	5	13	1	15	2
	Sem 2	13	8	19	7	5	5	12	21	8		1	4
<b>Total</b>		<b>19</b>	<b>17</b>	<b>30</b>	<b>17</b>	<b>9</b>	<b>11</b>	<b>18</b>	<b>26</b>	<b>21</b>	<b>1</b>	<b>16</b>	<b>6</b>



FC Vol autre

		2000	2013	2014	2015	2016	2017	2018	2019	2020	2021	2022	2023
Vol à main armée	Sem 2		1						1				
	Total		1						1				
Vol avec violence sans arme	Sem 1	1	1	1	1	1			1				
	Sem 2	1			1	1			1		1		
Total		2	1	1	2	2			2		1		
Vol dans ou sur un véhicule	Sem 1		1	8	8	1	1	3	3	1	2	3	
	Sem 2	1	2	2	2	1	1	1	1		3	1	
Total		1	3	10	10	2	2	4	4	1	5	4	
Vol d'armes et explosifs	Sem 1		1	1						1			
	Sem 2		1					1					
Total			2	1				1		1			
Vol à l'arraché	Sem 2	1											
Total		1											
Vol à la tire	Sem 1				1							1	
Total				1								1	
Vol à l'étalage	Sem 1							2					
	Sem 2												1
Total								2					1
Vol par ruse	Sem 1		1		1	1							1
	Sem 2									1			
Total			1	1	1				1				1
Vol de métaux	Sem 1	1				1				1			
	Sem 2		2			1			2			1	
Total		1	2			2			2	1		1	



FC Vol autre

		2000	2013	2014	2015	2016	2017	2018	2019	2020	2021	2022	2023
Vol sur les chantiers	Sem 2										2		
	Total										2		
Vol d'animaux	Sem 1		1										
	Sem 2						1						
	Total		1				1						
Vol de cargaison	Sem 1				1								
	Sem 2								1				
	Total				1				1				



Criminalité ICT

		2000	2013	2014	2015	2016	2017	2018	2019	2020	2021	2022	2023
Fraude de cartes de paiements	Sem 1						2				1	1	
	Sem 2			1									
	<b>Total</b>			<b>1</b>			<b>2</b>				<b>1</b>	<b>1</b>	
Phishing	Sem 1											1	
	Sem 2									1			
	<b>Total</b>									<b>1</b>		<b>1</b>	
Skimming	Sem 1						1						
	<b>Total</b>						<b>1</b>						





FC Autre

		2000	2013	2014	2015	2016	2017	2018	2019	2020	2021	2022	2023
Graffiti	Sem 1		3		1	1						1	
	Sem 2		1		1						1		
	<b>Total</b>		<b>4</b>		<b>2</b>	<b>1</b>					<b>1</b>	<b>1</b>	
Dégradation de voiture	Sem 1		2	2	1	5	2	2	1	1	1		3
	Sem 2		6	1	1	1	3	1	2				3
	<b>Total</b>		<b>8</b>	<b>3</b>	<b>2</b>	<b>6</b>	<b>5</b>	<b>3</b>	<b>3</b>	<b>1</b>	<b>1</b>		<b>6</b>
Rixe au couteau	Sem 1				1								
	Sem 2												1
	<b>Total</b>				<b>1</b>								<b>1</b>



PH Violence intrafamiliale (VIF)

		2000	2013	2014	2015	2016	2017	2018	2019	2020	2021	2022	2023
VIF: physique, dans le couple	Sem 1						2	2	1	1	2		3
	Sem 2		3		2		1		1			2	2
Total			3		2		3	2	2	1	2	2	5
VIF: physique, envers des descendants	Sem 1				1		1						
	Sem 2					2	1						2
Total					1	2	2						2
VIF: physique, envers d'autres membres	Sem 1			1		1				1			1
	Sem 2	1							1				1
Total		1		1		1			1	1			2
VIF: sexuelle, envers des descendants	Sem 1		1						2				
	Total		1						2				
VIF: psychique, dans le couple	Sem 1		2				2	1			1	1	
	Sem 2		5		1	3	1	1	1	1	1		1
Total			7		1	3	3	2	1	1	2	1	1
VIF: économique, envers d'autres membres	Sem 2						1						
	Total						1						



PH Hormones et dopage

		2000	2013	2014	2015	2016	2017	2018	2019	2020	2021	2022	2023
Dopage humain	Sem 1										1		
	Total										1		



PH Drogues

		2000	2013	2014	2015	2016	2017	2018	2019	2020	2021	2022	2023
<b>Vente de cocaïne</b>	<b>Sem 2</b>											1	
	<b>Total</b>											<b>1</b>	
<b>Import-export de drogues synthétiques</b>	<b>Sem 2</b>									1			
	<b>Total</b>									<b>1</b>			
<b>Vente de drogues synthétiques</b>	<b>Sem 2</b>											1	
	<b>Total</b>											<b>1</b>	
<b>Production de cannabis (culture)</b>	<b>Sem 2</b>		1						1				
	<b>Total</b>		<b>1</b>						<b>1</b>				



PH Trafic d'armes

		2000	2013	2014	2015	2016	2017	2018	2019	2020	2021	2022	2023
Commerce et production d'arme à feu et mun.	Sem 1					1							
	Total					1							



PH Traite des êtres humains

		2000	2013	2014	2015	2016	2017	2018	2019	2020	2021	2022	2023
TEH - exploitation économique	Sem 2							1					2
	Total							1					2



PH Violence dans l'espace public

		2000	2013	2014	2015	2016	2017	2018	2019	2020	2021	2022	2023
Violence physique (transport public)	Sem 1	1											
	Total	1											
Violence physique (voie publique)	Sem 1		1	2		1	1			1			1
	Sem 2		1			1		1	3	1		1	1
	Total		2	2		2	1	1	3	2		1	2
Violence physique (autre endroit public)	Sem 2	1									1		
	Total	1									1		
Violence physique (endroit accessible au public)	Sem 1	2	1	2	1	3		1		1			
	Sem 2	4	2	1	3	1		1	1			3	
	Total	6	3	3	4	4		2	1	1		3	
Violence sexuelle (endroit accessible au public)	Sem 1										1		
	Sem 2				1	1					1		
	Total				1	1					2		
Violence psychique (voie publique)	Sem 1		3			1	1			2			1
	Sem 2		5	1	1			2	2	1		1	1
	Total		8	1	1	1	1	2	2	3		1	2
Violence psychique (autre endroit public)	Sem 2								2				
	Total								2				
Violence psychique (endroit accessible au public)	Sem 1	1		2		1				1		1	
	Sem 2		1	1		2							
	Total	1	1	3		3				1		1	
Vol à main armée (endroit accessible au public)	Sem 2								1				
	Total								1				
Vol avec violence sans arme (endr. acces. au pub.)	Sem 1			1									
	Total			1									



PH Autre

		2000	2013	2014	2015	2016	2017	2018	2019	2020	2021	2022	2023
Terrorisme, extrémisme et radicalisme	Sem 1					1							
	Total					1							
Cyberharcèlement	Sem 1						1	3	2		4		1
	Sem 2			1		2	2						4
	Total			1		2	3	3	2		4		5
Fraude à l'identité	Sem 1		2	3		1	1	2	1	1	2	2	3
	Sem 2			1		1		1		1		5	3
	Total		2	4		2	1	3	1	2	2	7	6





**Amblève**

**2022**

**FC Vol moyen de transport**

	Fév	Avr	Août	Total
Vol de voiture	1	1	1	3
Vol dans les garages	1			1

**FC Cambriolage**

	Fév	Mar	Avr	Mai	Sep	Total
Cambriolage dans habitation	7	2	2	1	1	13
Cambriolage ds entreprise ou commerce	3					3
Cambriolage dans bâtiment (total)	10	2	2	1	1	16

**FC Vol autre**

	Fév	Avr	Mai	Juin	Août	Nov	Total
Vol dans ou sur un véhicule	1	1	1		1		4
Vol à la tire				1			1
Vol de métaux						1	1

**Criminalité ICT**

	Avr	Total
Fraude de cartes de paiements	1	1
Phishing	1	1

**FC Autre**

	Fév	Total
Graffiti	1	1



### PH Violence intrafamiliale (VIF)

	Mar	Juil	Total
VIF: physique, dans le couple		2	2
VIF: psychique, dans le couple	1		1

### PH Drogues

	Août	Total
Vente de cocaïne	1	1
Vente de drogues synthétiques	1	1

### PH Violence dans l'espace public

	Avr	Août	Oct	Déc	Total
Violence physique (voie publique)				1	1
Violence physique (endroit accessible au public)		1		2	3
Violence psychique (voie publique)			1		1
Violence psychique (endroit accessible au public)	1				1

### PH Autre

	Mar	Juin	Août	Sep	Oct	Nov	Déc	Total
Fraude à l'identité	1	1	1	1	1	1	1	7



2023

**FC Vol moyen de transport**

	Mar	Nov	Déc	Total
Vol de voiture	1		1	2
Vol de vélo		1		1

**FC Cambriolage**

	Jan	Fév	Juil	Août	Sep	Déc	Total
Cambriolage dans habitation	1	1	1	1		1	5
Cambriolage ds entreprise ou commerce					1		1
Cambriolage dans bâtiment (total)	1	1	1	1	1	1	6

**FC Vol autre**

	Mai	Nov	Total
Vol à l'étalage		1	1
Vol par ruse	1		1

**FC Autre**

	Fév	Mar	Juil	Août	Sep	Nov	Total
Dégradation de voiture	2	1	1	1	1		6
Rixe au couteau						1	1

**PH Violence intrafamiliale (VIF)**

	Mar	Avr	Mai	Juil	Août	Oct	Nov	Déc	Total
VIF: physique, dans le couple	1		2			1	1		5
VIF: physique, envers des descendants					1			1	2
VIF: physique, envers d'autres membres		1			1				2
VIF: psychique, dans le couple				1					1



**PH Traite des êtres humains**

	Oct	Nov	Total
TEH - exploitation économique	1	1	2

**PH Violence dans l'espace public**

	Jan	Mar	Sep	Déc	Total
Violence physique (voie publique)	1		1		2
Violence psychique (voie publique)		1		1	2

**PH Autre**

	Fév	Mar	Juin	Août	Oct	Nov	Déc	Total
Cyberharcèlement		1				3	1	5
Fraude à l'identité	2		1	2	1			6

# ***STATISTIQUES POLICIERES DE CRIMINALITE***

---

***LIEU DE PERPETRATION: COMMUNE***

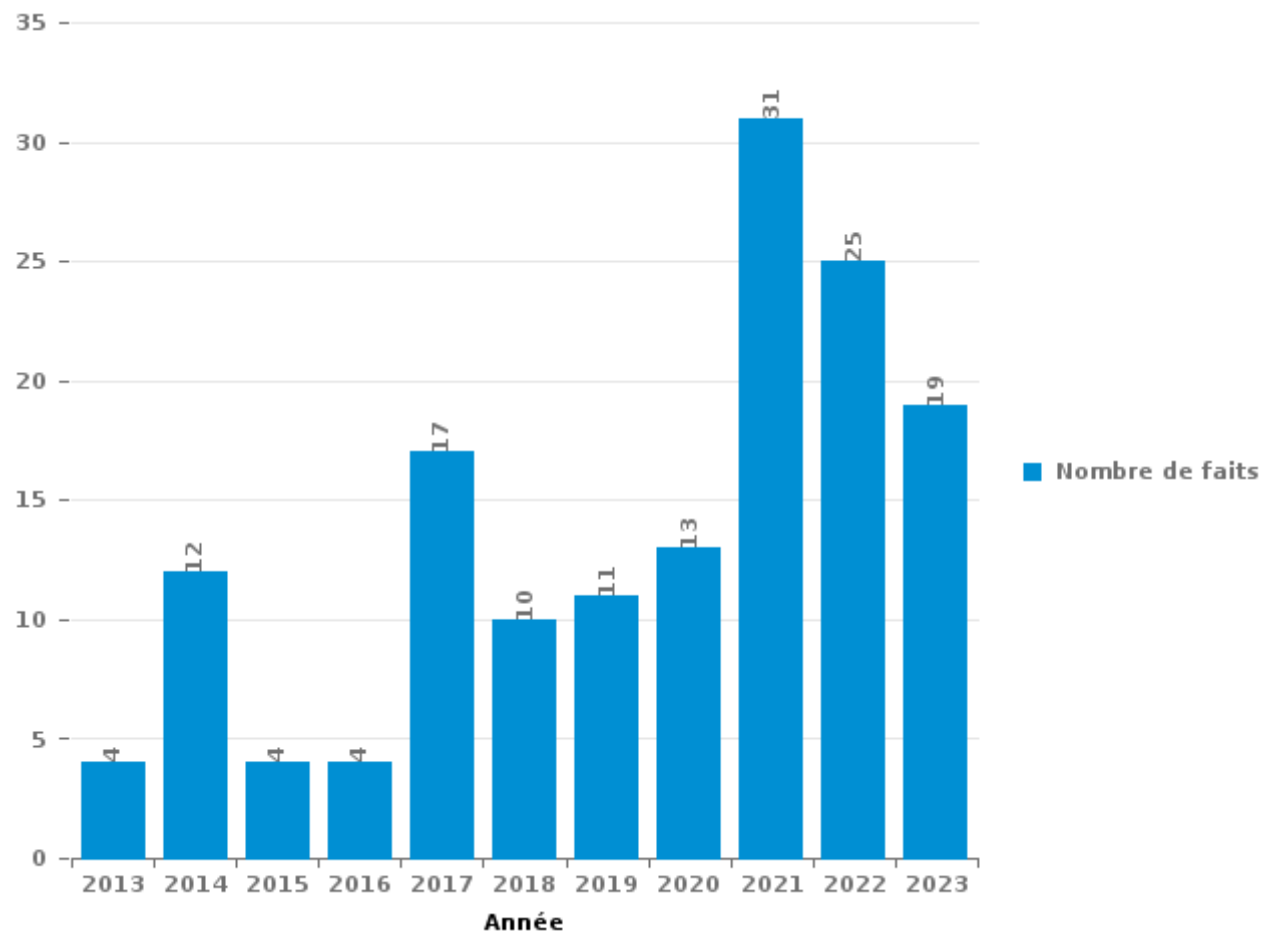
**Amblève**

***PARTIE III : ICT***



**Amblève**

Nombre total de délits avec un élément ICT/online, depuis 2013





Criminalité ICT/online au sens strict

Infractions (exhaustif)

	2014	2015	2017	2018	2019	2020	2021	2022	2023
Criminalité informatique: Faux en informatique:			1					1	
Criminalité informatique: Fraude informatique:	2	3	6	2	3	2	4	2	1
Criminalité informatique: Hacking:							2		
Criminalité informatique: Sabotage:	1			1					
Exercice illégal de l'autorité publique: Violation de communication par fonctionnaire:							1		
<b>Total:</b>	<b>3</b>	<b>3</b>	<b>7</b>	<b>3</b>	<b>3</b>	<b>2</b>	<b>7</b>	<b>3</b>	<b>1</b>

Figures criminelles (à considérer spécifiquement – ne pas additionner avec d'autres éléments – risque de double comptage!)

	2014	2017	2020	2021	2022
Fraude de cartes de paiements	1	2		1	1
Phishing			1		1
Skimming		1			



## Criminalité ICT/online au sens large

Infractions (uniquement si code-fait existe)

	2013	2014	2017	2018	2019	2020	2021	2022	2023
Fraude: Escroquerie: Fraude par internet	3	8	1	2	1	8	21	24	12
Infr. contre les mœurs: Pornographie infantine: Accès pornographie infantine via technologie			2						
<b>Total:</b>	<b>3</b>	<b>8</b>	<b>3</b>	<b>2</b>	<b>1</b>	<b>8</b>	<b>21</b>	<b>24</b>	<b>12</b>

Figures criminelles (à considérer spécifiquement – ne pas additionner avec d'autres éléments – risque de double comptage!)

	2014	2016	2017	2018	2019	2021	2023
Cyberharcèlement	1	2	3	3	2	4	5



# ***STATISTIQUES POLICIERES DE CRIMINALITE***

---

***LIEU DE PERPETRATION: COMMUNE***

**Amblève**

***PARTIE IV : DESTINATION LIEU***



**Amblève**

**Vol et extorsion**

	2000	2013	2014	2015	2016	2017	2018	2019	2020	2021	2022	2023
Habitation: maison	7	17	25	15	11	6	18	23	21	8	14	7
Entreprise	9	4	5	4	1	3	2	1	4		4	1
Habitation: dépendances	10	1	1	2	4	2	1	6	1	1	1	1
Inconnue	3	3	2	3	1	4	3		1	2	1	
Parking	1	1	4	5			3	2	1	2	1	2
Terrain		2		2	3	1	4	2	1	1	3	
Voie publique	1	4	1	1	1	1	2			2	5	
Habitation: autre	2	1	4	3	2	1	1	3				
Culture et loisirs	1	1	1	5	2			1		1		
Autre		1	1		1	1		5	1			
Magasin	1		1	1			3	2				2
Habitation: allée			2	3	1	1	1					1
Habitation: non précisée	3	3			2					1		
Habitation: appartement		1			1	1	1		1	1	1	
Moyen de transport: camion	1		2	1				1		1		
Habitation: garage			1			1		1	1			
Station essence						2	1				1	
Edifice religieux / lieu du culte					1			1	1			
Horeca	1								2			
Infrastructure sportive		1	1		1							
Service public		2						1				
Chantier										2		
Institution d'enseignement	1						1					
Moyen de transport: voiture										2		
Cimetière											1	
Médecin / dentiste / pharmacien					1							
Service								1				
<b>Total</b>	<b>41</b>	<b>42</b>	<b>51</b>	<b>45</b>	<b>33</b>	<b>24</b>	<b>41</b>	<b>50</b>	<b>35</b>	<b>24</b>	<b>32</b>	<b>14</b>

FPF/DGR/DR/BIPOL - Statistiques policières de criminalité (date de clôture: 19/04/2024)  
 Les données pour les années 2001 jusqu'à 2012 ne sont plus publiées mais restent disponibles sur demande auprès du service BIPOL.



Amblève

Dégradation de la propriété

	2000	2013	2014	2015	2016	2017	2018	2019	2020	2021	2022	2023
Habitation: résidence principale		7	2	3	6	6	4	4	4		2	3
Voie publique	4	4	2	2	3	3	7	1	2	2		3
Terrain		8	1	2	3	1	1		4		1	1
Parking		3	4			2	3	1		1		1
Entreprise		1	2			1			2	1	1	4
Habitation: allée	2		2	1		1			1			1
Inconnue	1		1	1		1	2		1	1		
Culture et loisirs	1	3								1		1
Habitation: dépendances		1	1			3						
Habitation: jardin				1						1	3	
Edifice religieux / lieu du culte		1				1					1	1
Habitation: non précisée					1	3						
Habitation: résidence secondaire	1					1	2					
Institution d'enseignement				1	1						1	
Moyen de transport: voiture	2											
Autre					1							
Habitation: garage						1						
Horeca	1											
Infrastructure sportive								1				
Magasin				1								
Moyen de transport: autre						1						
Service public			1									
Station essence									1			
<b>Total</b>	<b>12</b>	<b>28</b>	<b>16</b>	<b>12</b>	<b>15</b>	<b>25</b>	<b>19</b>	<b>7</b>	<b>15</b>	<b>7</b>	<b>9</b>	<b>15</b>

FPF/DGR/DRI/BIPOL - Statistiques policières de criminalité (date de clôture: 19/04/2024)  
 Les données pour les années 2001 jusqu'à 2012 ne sont plus publiées mais restent disponibles sur demande auprès du service BIPOL.



Amblève

Infractions contre l'intégrité physique

	2000	2013	2014	2015	2016	2017	2018	2019	2020	2021	2022	2023
Habitation	2	4	3	6	6	5	5	6	3	4	5	8
Voie publique		2	3	1	2	2	4	3	3	1		1
Culture et loisirs	2	2	1	3	3		1		1		3	
Horeca	3	1					1	1				
Habitation: allée	1	1	3									
Terrain	2			1		1					1	
Inconnue	1					1			1	1		
Parking			1	1	1							
Service public						2	1					
Entreprise										1		
Moyen de transport: autre												1
Stade	1											
<b>Total</b>	<b>12</b>	<b>10</b>	<b>11</b>	<b>12</b>	<b>12</b>	<b>11</b>	<b>12</b>	<b>10</b>	<b>8</b>	<b>7</b>	<b>9</b>	<b>10</b>

FPF/DGR/DR/BIPOL - Statistiques policières de criminalité (date de clôture: 19/04/2024)  
 Les données pour les années 2001 jusqu'à 2012 ne sont plus publiées mais restent disponibles sur demande auprès du service BIPOL.

# ***STATISTIQUES POLICIERES DE CRIMINALITE***

---

***LIEU DE PERPETRATION: COMMUNE***

**Amblève**

***PARTIE V : OBJETS ET MOYENS DE TRANSPORT***

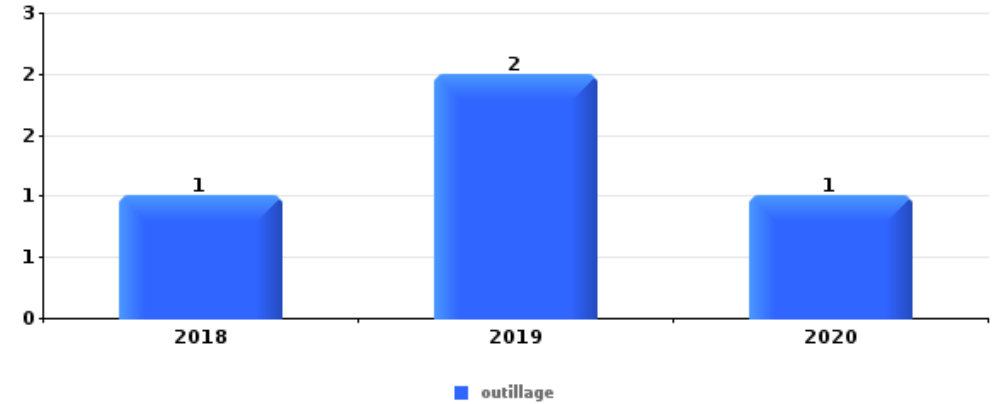


**Amblève**

**Vol dans ou sur un véhicule**

Top 5 Objets volés (sbd nombre de faits)

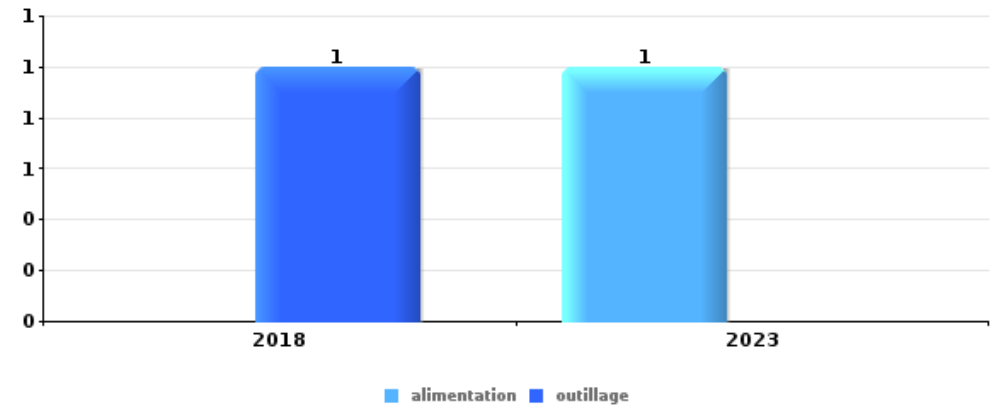
	2018	2019	2020	2021	2022	2023
1 outillage	1	2	1			
2 argent				3		
3 pièce de moyen de transport				1	1	
3 portefeuille				2		
5 arme: autre arme			1			
5 autre document officiel	1					
5 carburant / énergie			1			
5 carte bancaire / carte de crédit					1	
5 GPS	1					
5 métaux		1				
5 permis de conduire					1	
5 tabac				1		



**Vol à l'étalage**

Top 5 Objets volés (sbd nombre de faits)

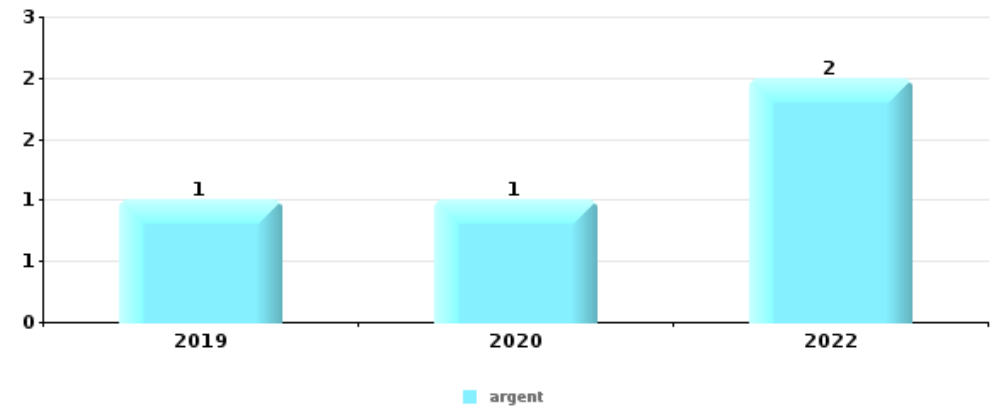
	2018	2019	2020	2021	2022	2023
1 alimentation						1
1 outillage	1					





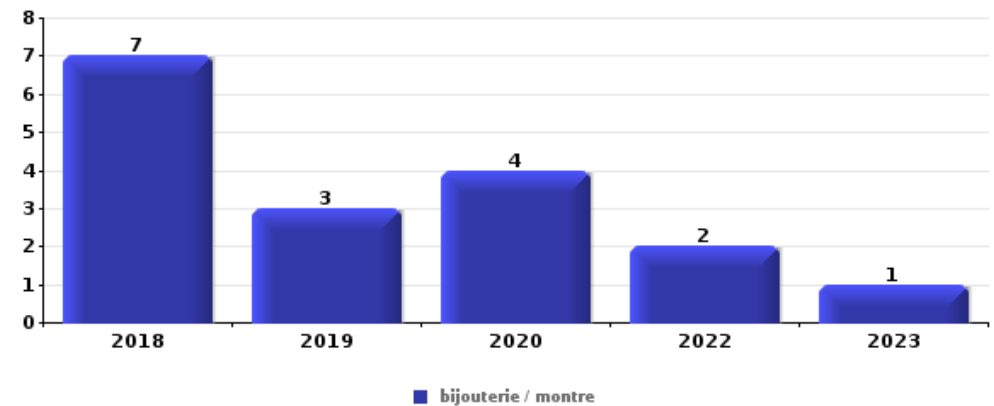
### Cambrassage ds entreprise ou commerce

Top 5 Objets volés (sbd nombre de faits)		2018	2019	2020	2021	2022	2023
1	argent		1	1		2	
2	pièce de moyen de transport	1					1
3	carte d'identité / passeport		1				
3	coffre-fort / coffret (argent) / caisse					1	
3	métaux		1				
3	ordinateur et accessoires					1	



### Cambrassage dans habitation

Top 5 Objets volés (sbd nombre de faits)		2018	2019	2020	2021	2022	2023
1	bijouterie / montre	7	3	4		2	1
2	argent	4	2	2		3	1
3	outillage	1	6	1			
4	clé		2	1		1	
4	portefeuille		1	1		2	



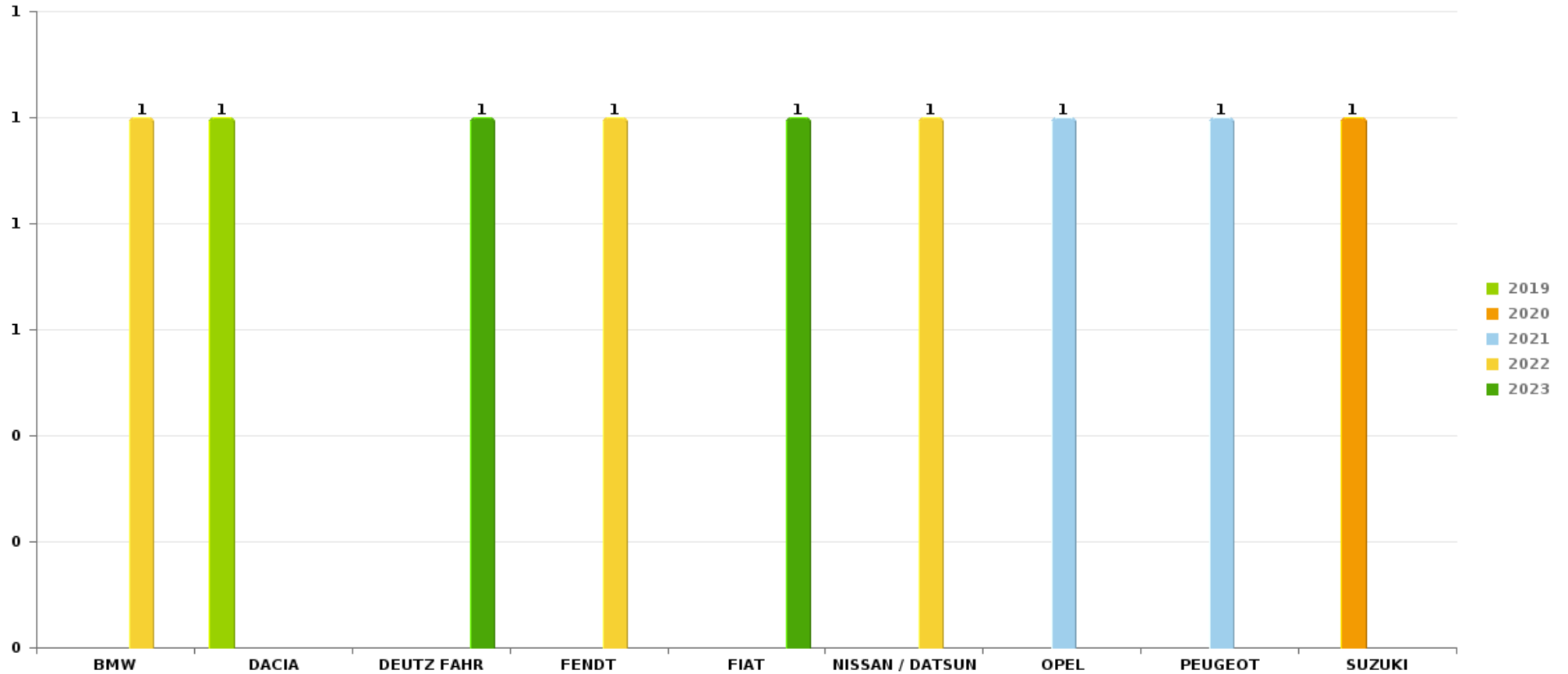
*Remarque: en ce qui concerne les objets, aucun total n'est reproduit étant donné que plusieurs objets peuvent avoir été volés lors d'un même fait.*



Amblève

Vol de voiture

Nombre de voitures volées par marque (Top 5)





# ***STATISTIQUES POLICIERES DE CRIMINALITE***

---

***LIEU DE PERPETRATION: COMMUNE***

**Amblève**

***PARTIE VI : SUSPECTS***



## Partie 1: Niveau FAITS (comptage du nombre de faits pour lesquels un certain type de suspect est impliqué)

### 1.1. Nombre d'infractions selon le sexe des suspects identifiés (par catégorie principale)

Étant donné que, tant un suspect identifié masculin qu'un suspect identifié féminin peuvent être impliqués lors d'un même fait, il est possible que la somme des colonnes «Hommes» et «Femmes» soit supérieure à la valeur de la colonne «Total...» (voir également la note méthodologique)

#### Amblève

2023

Catégorie principale / Sexe	Nombre total de faits avec au moins 1 suspect	Hommes	%	Femmes	%
Environnement	5	5	100,0%		
Infr. contre l'intégrité physique	3	2	66,7%	1	33,3%
Drogues	2	2	100,0%		
Infr. contre autres valeurs morales et sentiments	2	2	100,0%		
Fraude	1	1	100,0%		
Infr. contre la foi publique	1			1	100,0%
Vol et extorsion	1	1	100,0%		
<b>Total</b>	<b>15</b>	<b>13</b>	<b>86,7%</b>	<b>2</b>	<b>13,3%</b>



## 1.2. Nombre d'infractions selon le sexe des suspects identifiés (par figure criminelle)

Étant donné que, tant un suspect identifié masculin qu'un suspect identifié féminin peuvent être impliqués lors d'un même fait, il est possible que la somme des colonnes «Hommes» et «Femmes» soit supérieure à la valeur de la colonne «Total...» (voir également la note méthodologique)

### Amblève

**2023**

#### FC Vol autre

Figure criminelle / Sexe	Nombre total de faits avec au moins 1 suspect identifié	Hommes	%
<b>Vol à l'étalage</b>	1	1	100,0%
<b>Total</b>	<b>PA</b>	<b>PA</b>	<b>PA</b>

#### FC Autre

Figure criminelle / Sexe	Nombre total de faits avec au moins 1 suspect identifié	Hommes	%
<b>Rixe au couteau</b>	1	1	100,0%
<b>Total</b>	<b>PA</b>	<b>PA</b>	<b>PA</b>

#### PH Violence intrafamiliale (VIF)

Figure criminelle / Sexe	Nombre total de faits avec au moins 1 suspect identifié	Hommes	%
<b>VIF: physique, dans le couple</b>	1	1	100,0%
<b>VIF: physique, envers des descendants</b>	1	1	100,0%
<b>VIF: physique, envers d'autres membres</b>	1	1	100,0%
<b>Total</b>	<b>PA</b>	<b>PA</b>	<b>PA</b>

## CRIMINALITE ENREGISTREE: SUSPECTS



### PH Autre

Figure criminelle / Sexe	Nombre total de faits avec au moins 1 suspect identifié	Hommes	%	Femmes	%
Cyberharcèlement	1	1	100,0%		
Fraude à l'identité	1			1	100,0%
Total	PA	PA	PA	PA	PA



### 1.3. Nombre d'infractions selon l'âge des suspects identifiés (par catégorie principale)

Étant donné que, tant un suspect identifié mineur qu'un suspect identifié majeur peuvent être impliqués lors d'un même fait, il est possible que la somme des colonnes «Mineur» et «Majeur» soit supérieure à la valeur de la colonne «Total...»  
(voir également la note méthodologique)

#### Amblève

2023

Catégorie principale / Âge	Nombre total de faits avec au moins 1 suspect identifié	Mineur	%	Majeur	%
Environnement	5			5	100,0%
Infr. contre l'intégrité physique	3	1	33,3%	2	66,7%
Drogues	2			2	100,0%
Infr. contre autres valeurs morales et sentiments	2	1	50,0%	2	100,0%
Fraude	1			1	100,0%
Infr. contre la foi publique	1			1	100,0%
Vol et extorsion	1			1	100,0%
<b>Total</b>	<b>15</b>	<b>2</b>	<b>13,3%</b>	<b>14</b>	<b>93,3%</b>



## 1.4. Nombre d'infractions selon l'âge des suspects identifiés (par figure criminelle)

Étant donné que, tant un suspect identifié mineur qu'un suspect identifié majeur peuvent être impliqués lors d'un même fait, il est possible que la somme des colonnes «Mineur» et «Majeur» soit supérieure à la valeur de la colonne «Total...» (voir également la note méthodologique)

### Amblève

**2023**

#### FC Vol autre

Figure criminelle / Âge	Nombre total de faits avec au moins 1 suspect identifié	Majeur	%
<b>Vol à l'étalage</b>	1	1	100,0%
<b>Total</b>	<b>PA</b>	<b>PA</b>	<b>PA</b>

#### FC Autre

Figure criminelle / Âge	Nombre total de faits avec au moins 1 suspect identifié	Majeur	%
<b>Rixe au couteau</b>	1	1	100,0%
<b>Total</b>	<b>PA</b>	<b>PA</b>	<b>PA</b>

#### PH Violence intrafamiliale (VIF)

Figure criminelle / Âge	Nombre total de faits avec au moins 1 suspect identifié	Mineur	%	Majeur	%
<b>VIF: physique, dans le couple</b>	1			1	100,0%
<b>VIF: physique, envers des descendants</b>	1	1	100,0%		
<b>VIF: physique, envers d'autres membres</b>	1	1	100,0%		
<b>Total</b>	<b>PA</b>	<b>PA</b>	<b>PA</b>	<b>PA</b>	<b>PA</b>

#### PH Autre

Figure criminelle / Âge	Nombre total de faits avec au moins 1 suspect identifié	Majeur	%
<b>Cyberharcèlement</b>	1	1	100,0%
<b>Fraude à l'identité</b>	1	1	100,0%
<b>Total</b>	<b>PA</b>	<b>PA</b>	<b>PA</b>





## Partie 2: Niveau SUSPECTS-FAIT (comptage du nombre de combinaisons suspect-fait)

### 2.1. Nombre de suspects-fait selon le sexe des suspects identifiés (TOP 5 des catégories principales)

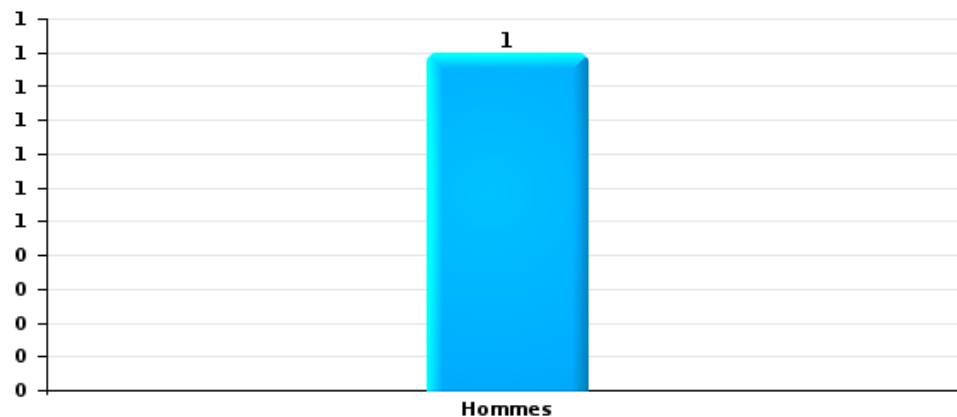
Lorsqu'un même suspect a commis plusieurs faits durant la période considérée, il est aussi comptabilisé plusieurs fois (voir également la note méthodologique)

#### Amblève

2023

#### Vol et extorsion

Nombre de suspects-fait selon le sexe

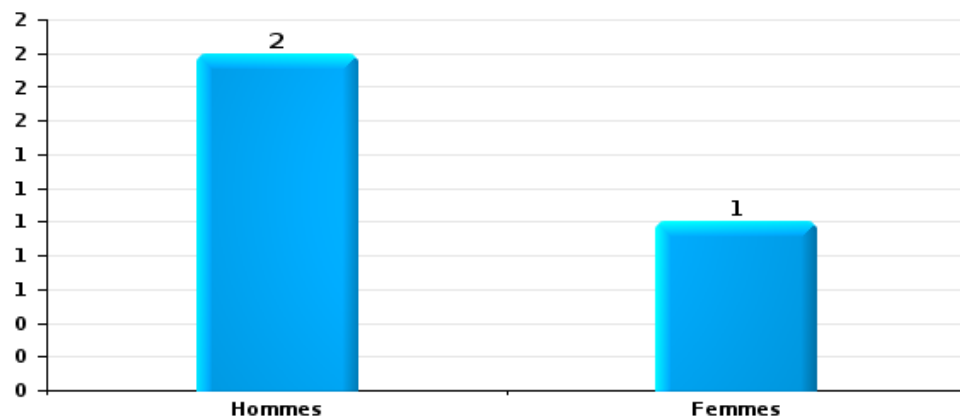






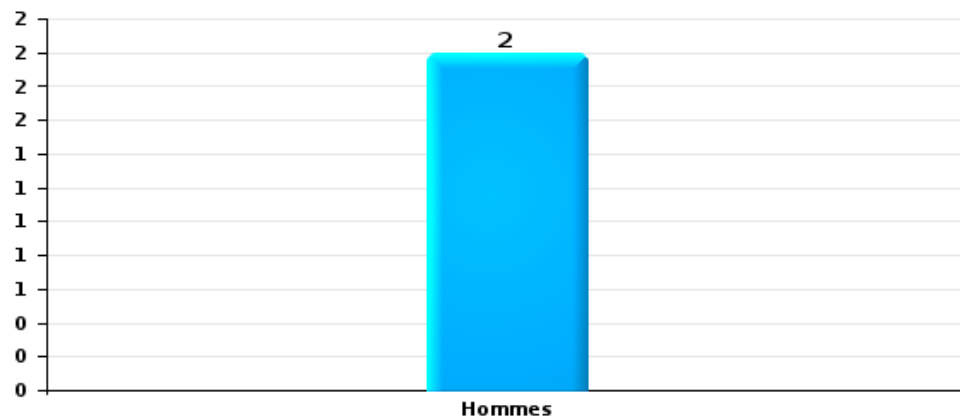
Infr. contre l'intégrité physique

Nombre de suspects-fait selon le sexe



Drogues

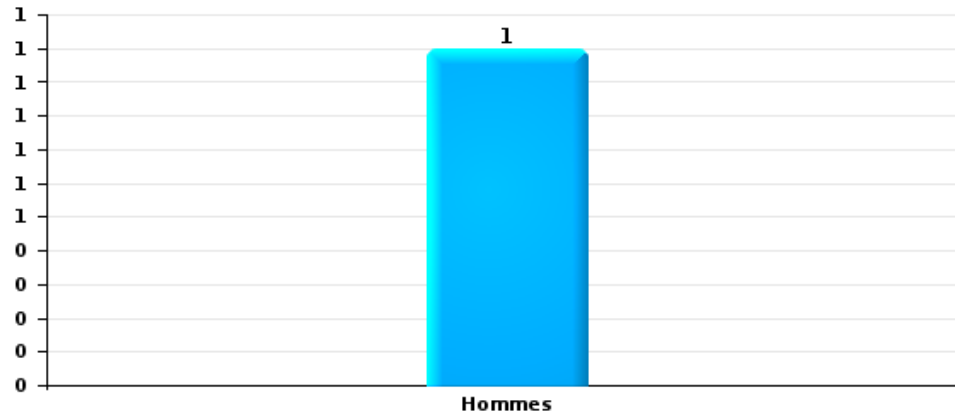
Nombre de suspects-fait selon le sexe





Fraude

Nombre de suspects-fait selon le sexe





## **2.2. Nombre de suspects-fait selon le sexe des suspects identifiés (TOP 5 des figures criminelles)**

---

Lorsqu'un même suspect a commis plusieurs faits durant la période considérée, il est aussi comptabilisé plusieurs fois (voir également la note méthodologique)

**Amblève**

**2023**

---

---



### 2.3. Nombre de suspects-fait selon l'âge des suspects identifiés (TOP 5 des catégories principales)

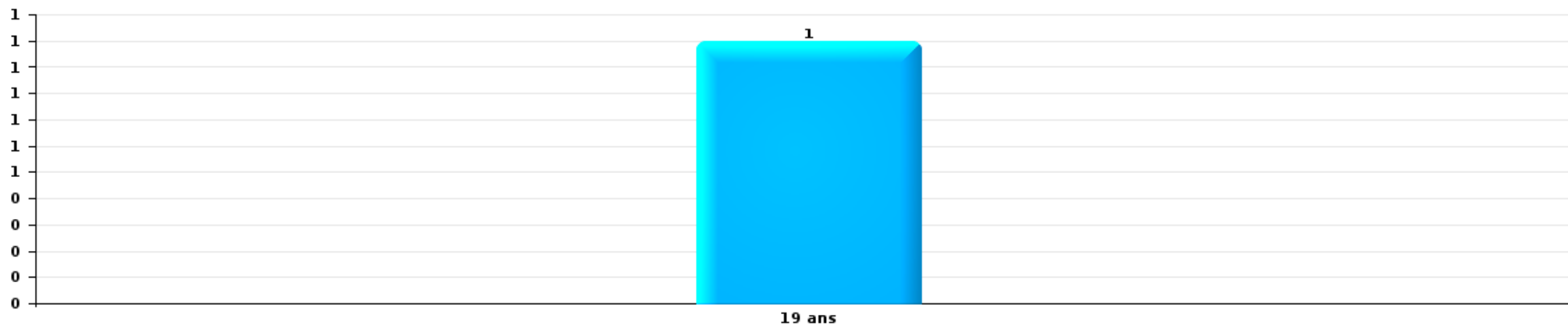
1) Lorsqu'un même suspect a commis plusieurs faits durant la période considérée, il est aussi comptabilisé plusieurs fois, qu'il ait le même âge ou non – 2) Les suspects au-dessous de 14 ans et à partir de 90 ans ne sont pas repris dans le tableau (voir également la note méthodologique)

#### Amblève

#### 2023

#### Vol et extorsion

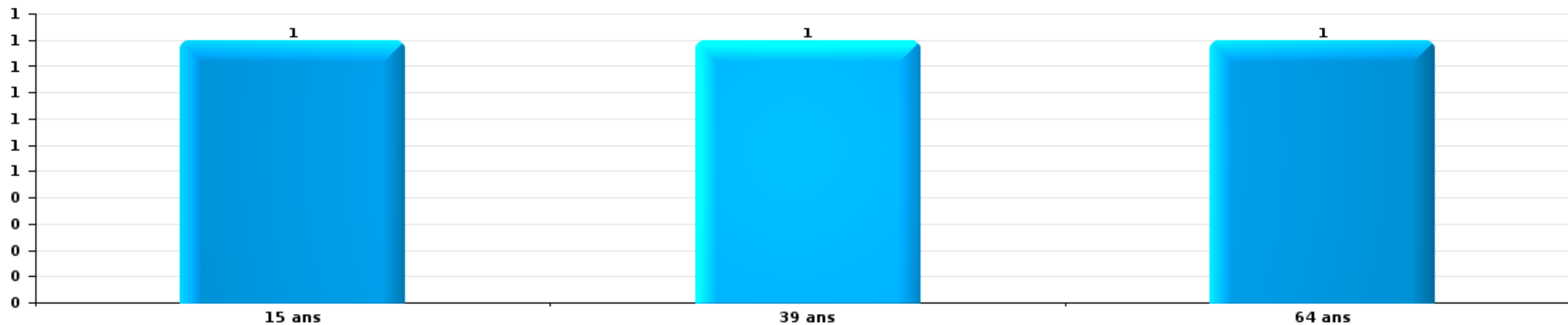
Nombre de suspects-fait par âge (chronologique)





Infr. contre l'intégrité physique

Nombre de suspects-fait par âge (chronologique)



Drogues

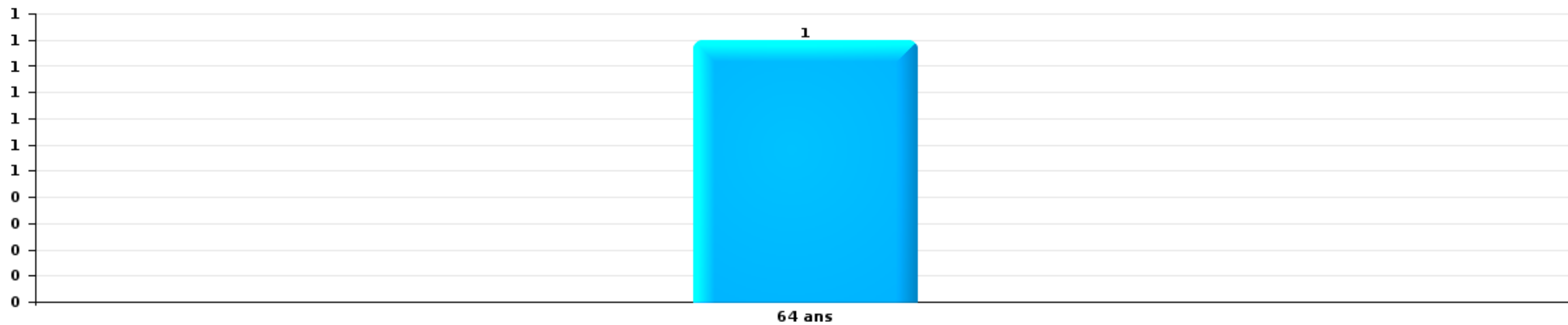
Nombre de suspects-fait par âge (chronologique)





Fraude

Nombre de suspects-fait par âge (chronologique)





## **2.4. Nombre de suspects-fait selon l'âge des suspects identifiés (TOP 5 des figures criminelles)**

---

1) Lorsqu'un même suspect a commis plusieurs faits durant la période considérée, il est aussi comptabilisé plusieurs fois, qu'il ait le même âge ou non – 2) Les suspects au-dessous de 14 ans et à partir de 90 ans ne sont pas repris dans le tableau (voir également la note méthodologique)

### **Amblève**

**2023**

---

---

# ***STATISTIQUES POLICIERES DE CRIMINALITE***

---

***LIEU DE PERPETRATION: COMMUNE***

**Amblève**

***ANNEXE I: DETAIL PAR CATEGORIE DE DELIT  
CODE PENAL***



## Infraction Code pénal

## Infr. contre l'intégrité physique

			2000	2013	2014	2015	2016	2017	2018	2019	2020	2021	2022	2023
Assassinat	Autres	Tent.			1									
		Sous-total			1									
Meurtre	Autres	Acc.				1								
		Tent.						1						
		Sous-total			1			1						
Coups et/ou blessures vol. en sphère familiale	Entre partenaires ou ex-partenaires	Acc.		3		2		3	2	2	1	2	2	5
	Lors d'un différend familial en général	Tent.	1											
	Par les parents envers un mineur	Acc.			1	1	1							1
	Envers les parents	Acc.		1						1				2
	Envers d'autres ascendants directs ou collatéraux	Acc.				1					1			
		Sous-total	1	3	1	3	2	4	2	3	2	2	2	8
Coups et/ou blessures vol. hors sphère familiale	Bagarres (=coups réciproques)	Acc.	2	1					1			1	3	1
	Envers un mineur par une pers. ayant autorité	Acc.	1											
	Non spécifié	Acc.	5	5	7	6	8	4	5	5	3	2	2	
		Tent.	1					1						
		Sous-total	9	6	7	6	8	5	6	5	3	3	5	2
Abstention coupable		Acc.				1	1			1	1			
		Sous-total				1	1			1	1			
Autres infr. volontaires. c/ l'intégrité phys.	Privation de soins à enfant ou personne vulnérable	Acc.				1								
	Administration substances nuisibles	Acc.			1									
	Empoisonnement de denrées	Acc.								1				
	Entrave méchante à la circulation	Acc.		1	2	1			1		2	1		
	Voies de faits et violences légères	Acc.	1											
		Sous-total	1	1	2	2	1		1	1	2	1		
Infr. involontaires contre l'intégrité physique	Coups et/ou blessures involontaires	Acc.	1									1		
	Administration involontaire substances nuisibles	Acc.											1	
	Morsure de chien	Acc.						1	2				1	
		Sous-total	1					1	2			1	2	
		Total	12	10	11	12	12	11	12	10	8	7	9	10

**Infr. contre la liberté individuelle**

			2000	2013	2014	2015	2016	2017	2018	2019	2020	2021	2022	2023
Enlèvement de mineur ou personne vulnérable	Enlèvement parental	Acc.						1						
	Autre enlèvement	Tent.											1	1
		Sous-total						1					1	1
		Total						1					1	1

**Infr. contre les mœurs**

			2000	2013	2014	2015	2016	2017	2018	2019	2020	2021	2022	2023
Viol n'ayant pas causé la mort	Victime < 10a	Acc.		1						1				
	Victime 10a - 14a	Acc.					1	1		1				
	Victime 16a - 18a	Acc.									2			
	Victime majeure	Acc.									1			
		Sous-total		1			1	1		2	3			
Viol n'ayant pas causé la mort (nvCPS)	Victime < 16a	Acc.												1
		Sous-total												1
Attentat à la pudeur avec violence / menace	Victime < 16a	Acc.				1				1				
	Victime majeure	Acc.		1										
		Sous-total		1		1				1				
Attentat à la pudeur sans violence / menace	Victime < 16a	Acc.				1		2		1		2		
	Victime 16a - 18a	Acc.										1		
		Sous-total				1		2		1		3		
Pornographie infantile	Détention	Acc.				2	2	1						
	Distribution	Acc.		1				2						
	Accès pornographie infantile via technologie	Acc.						2						
		Sous-total		1		2	2	5						
Incitation à la débauche	Victime mineure	Acc.					1							
		Sous-total					1							
Outrage public aux bonnes mœurs	Actions (exhibitionnisme, etc.)	Acc.					1							
	Ecrits, images, objets	Acc.					1							
		Sous-total					2							
Voyeurisme	Observation/enregistrement de nudité ou intimité	Acc.					1			1				
		Sous-total					1			1				
Diffusion contenu sex. but méchant/lucrat. (nvCPS)	Victime majeure	Acc.												1
		Sous-total												1
Grooming offline - sans ICT (nvCPS)	Victime 16a - 18a	Acc.											1	
		Sous-total											1	
		Total		2	1	4	7	8		5	3	3	1	2

**Infr. contre autres valeurs morales et sentiments**

			2000	2013	2014	2015	2016	2017	2018	2019	2020	2021	2022	2023
Harcèlement	Acc.			8	2	1	3	2	4	3	1	1	5	3
	Sous-total			8	2	1	3	2	4	3	1	1	5	3
Violation du secret professionnel	Acc.									1				
	Sous-total									1				
Atteinte à l'honneur	Calomnie et diffamation	Acc.			1		1			4	1	2	1	2
		Tent.	1											
	Déclaration calomnieuse	Acc.			1	1	2				1			1
	Imputation calomnieuse	Acc.			1		1	2			1			1
	Divulgation méchante	Acc.				1		2	1		2			2
	Injures (Délict)	Acc.	1	3		1	2		4		2	1	5	
	Sous-total		2	3	3	3	6	4	5	4	7	3	6	6
Vie privée	Violation de domicile par un particulier	Acc.			1		2		1		2			1
	Sous-total			1		2		1		2			1	
Tapage nocturne		Acc.						1						1
	Sous-total							1						1
		Total	2	11	6	4	11	7	10	8	10	4	11	11

**Infr. relative au statut juridique de l'enfant**

			2000	2013	2014	2015	2016	2017	2018	2019	2020	2021	2022	2023
<b>Non-représentation d'enfants</b>	<b>Par les parents</b>	<b>Acc.</b>		1		1	2	1	1			1		1
		<b>Sous-total</b>		1		1	2	1	1			1		1
		<b>Total</b>		1		1	2	1	1			1		1

## Vol et extorsion

			2000	2013	2014	2015	2016	2017	2018	2019	2020	2021	2022	2023
Vol avec circ. aggr.	Avec violence	Acc.	2	1	1									
	Sans violence	Acc.	25	20	36	18	15	10	18	30	18	3	14	4
		Tent.	3	4	9	6	5	3	5	10	6	2	6	2
	Sous-total		30	25	46	24	20	13	23	40	24	5	20	6
Vol sans circ. aggr.	Sans violence, Vol à la tire	Acc.				1							1	
	Sans violence, Vol d'usage	Acc.										1		
	Sans violence, Vol domestique	Acc.		1	3						1			
	Sans violence	Acc.	6	15	2	18	12	8	16	8	10	17	11	6
		Tent.	3						1					2
	Sous-total		9	16	5	19	12	8	17	8	11	18	12	8
Vol non spécifié		Acc.	1											
		Tent.	1											
		Sous-total	2											
Extorsion		Acc.		1		2		2		2		1		
		Tent.					1		1					
		Sous-total		1		2	1	2	1	2		1		
Fabrication de fausses clefs		Acc.						1						
		Sous-total						1						
		Total	41	42	51	45	33	24	41	50	35	24	32	14

## Fraude

		2000	2013	2014	2015	2016	2017	2018	2019	2020	2021	2022	2023
Blanchiment d'argent	Acc.									1			
	Sous-total									1			
Grivèlerie	Carburant / lubrifiant Acc.	1											
	Logements Acc.	1	2										
	Sous-total	2	2										
Détournement et destruction frauduleuse	Cel frauduleux Acc.			2		2						1	
	D'argent, de papiers, etc. Acc.						1		2	1			1
	D'objets saisis Acc.		1						1				
	Non spécifié Acc.	1											
	Sous-total	1	1	2		2	1		3	1		1	1
Escroquerie	Fraude par internet Acc.		3	7			1	1	1	8	19	23	12
	Tent.			1				1			2	1	
	Escroquerie sans internet Acc.		1	3							1		
	Tent.		1						1	1			
	Sous-total		5	11			1	2	2	9	22	24	12
Tromperie	Marchandises vendues / travail fourni Acc.			1	2	2	1						
	Tent.						3						
	Monnaies Acc.		1	6	1	5	2	3	3	4	1		
	Tent.				1	1	6						
	Sous-total		1	7	4	8	12	3	3	4	1		
Abus de confiance et infr. apparentées	Abus de confiance Acc.		1	2	5	5	2	2	5	1	2	1	3
	Sous-total		1	2	5	5	2	2	5	1	2	1	3
Infr. liées à l'insolvabilité	Par le débiteur Acc.				1								
	Sous-total				1								
Insolvabilité frauduleuse	Acc.									1			
	Sous-total									1			
Chèques sans provision	Acc.						1						
	Sous-total						1						
	Total	3	10	22	10	15	17	7	13	17	25	26	16

## Dégradation de la propriété

			2000	2013	2014	2015	2016	2017	2018	2019	2020	2021	2022	2023
Incendie volontaire	Dans un autre lieu (de jour)	Acc.									1			
	Dans un autre lieu (de nuit)	Acc.								1				
	Dans un autre lieu (moment indéterminé)	Acc.							1					
		Sous-total							1	1	1			
Incendie involontaire		Acc.	1	1	3	2	1	2	1	1	4	1	1	
		Sous-total	1	1	3	2	1	2	1	1	4	1	1	
Destruction, dénaturation, dégradation	Avec circ. aggr.	Acc.	1	1	4	1	3	4	1					1
		Tent.		1										
	Destruction de biens agricoles	Acc.		1	1			1						
		Tent.	1											
	Sous-total	2	3	5	1	3	5	1						1
Vandalisme	Sur véhicules	Acc.	5	11	4	3	4	5	4	3	2	1		7
	Sur autres biens mobiliers	Acc.	3	1	1	1	1	1	4		1	2		1
		Tent.	1											
	Graffitis	Acc.		4		2	1					1	1	
	Autres détériorations sur biens immobiliers	Acc.		8	3	3	4	12	8	2	4	2	5	6
		Acc.					1				3		2	
	Sous-total	9	24	8	9	11	18	16	5	10	6	8	14	
	Total	12	28	16	12	15	25	19	7	15	7	9	15	



## Infr. contre la sécurité publique

		2000	2013	2014	2015	2016	2017	2018	2019	2020	2021	2022	2023	
Association de malfaiteurs	Acc.												1	
	Sous-total												1	
Menaces	Verbales	Acc.	2	1	1	3	7	1	2	1	1	4		
		Tent.	1											
	Ecrites	Acc.		1		3	2	3	2	1		1	1	5
		Tent.												1
	Par gestes, emblèmes	Acc.		1	1			1			2	1	1	
	Non spécifié	Tent.	1											
	Sous-total	4	4	2	4	5	11	3	3	3	3	6	6	
	Total	4	4	2	4	5	11	3	3	3	3	6	7	

## Infr. contre l'autorité publique

			2000	2013	2014	2015	2016	2017	2018	2019	2020	2021	2022	2023
Rébellion	Rébellion armée	Acc.			1									
	Rébellion non armée	Acc.	1	1	1						1		1	
		Sous-total	1	1	2	1					1		1	
Outrages		Acc.	1	2	2					1	2	1		
		Sous-total	1	2	2					1	2	1		
Autres infractions	Imprimés sans éditeur responsable	Tent.	2											
		Sous-total	2											
		Total	4	3	4	1				1	3	1	1	

## Infr. contre la foi publique

			2000	2013	2014	2015	2016	2017	2018	2019	2020	2021	2022	2023	
Faux en écritures	Faux en écritures	Acc.			1			1	3		1			1	
	Usage de faux en écrit. et écrit. falsifiées	Acc.					3	3	3		2	1			
		Sous-total			1		3	4	6		3	1		1	
Usurpation	De nom	Acc.							1		1		1		
		Sous-total							1		1		1		
Contrefaçon / falsification	Falsification	Acc.			2		1	1	1		1				
		Sous-total			2		1	1	1		1				
Fausses monnaies	Emission	Acc.		1		1								1	
	Non spécifié	Acc.	1												
	Autres	Acc.	1												
		Sous-total	2	1	1	1								1	
Faux en justice	Faux témoignage	Acc.								1					
	Fausses déclarations	Acc.			1							1			
		Sous-total			1					1		1			
			Total	2	1	4	2	4	5	8	1	5	2	2	1



Ambliève

Infraction Code pénal

Infr. contre la famille

		2000	2013	2014	2015	2016	2017	2018	2019	2020	2021	2022	2023
Refus du droit aux relations personnelles	Acc.		6			1	2	1		1	1	1	
	Sous-total		6			1	2	1		1	1	1	
Non-acquittement pension alimentaire	Acc.						1						
	Sous-total						1						
Total			6			1	3	1		1	1	1	

Criminalité informatique

		2000	2013	2014	2015	2016	2017	2018	2019	2020	2021	2022	2023
Hacking	Acc.										1		
	Tent.										1		
	Sous-total										2		
Faux en informatique	Acc.						1					1	
	Sous-total						1					1	
Fraude informatique	Acc.			2	3		6	1	3	2	4	2	1
	Tent.							1					
	Sous-total			2	3		6	2	3	2	4	2	1
Sabotage	Acc.			1				1					
	Sous-total			1				1					
Total				3	3		7	3	3	2	6	3	1

Exercice illégal de l'autorité publique

		2000	2013	2014	2015	2016	2017	2018	2019	2020	2021	2022	2023
Violation de communication par fonctionnaire	Acc.										1		
	Sous-total										1		
Total											1		



Traite des êtres humains

		2000	2013	2014	2015	2016	2017	2018	2019	2020	2021	2022	2023
Exploitation économique	Acc.							1					2
	Sous-total							1					2
Total								1					2

Autres infractions Code pénal

		2000	2013	2014	2015	2016	2017	2018	2019	2020	2021	2022	2023
	Acc.					1	1						
	Tent.					1							
Sous-total						2	1						
Total						2	1						

Contravention Code pénal

		2000	2013	2014	2015	2016	2017	2018	2019	2020	2021	2022	2023
Autres contraventions CP	Acc.	2	4				1						
	Sous-total	2	4				1						
Total		2	4				1						

# ***STATISTIQUES POLICIERES DE CRIMINALITE***

---

***LIEU DE PERPETRATION: COMMUNE***

**Amblève**

***ANNEXE II: DETAIL PAR CATEGORIE DE DELIT  
LOIS SPECIALES***



Ambève

Infraction Lois spéciales

Drogues

			2000	2013	2014	2015	2016	2017	2018	2019	2020	2021	2022	2023
Détention	Acc.		2	9	7	8	4	6	3	1	2	4	5	4
	Sous-total		2	9	7	8	4	6	3	1	2	4	5	4
Usage	Faciliter l'usage	Acc.	1	1	2	1				1				
	Incitation à l'usage	Acc.								1				
	Sous-total		1	1	2	1				2				
Importation et exportation	Acc.			3	2	3	1				1			
	Sous-total			3	2	3	1				1			
Fabrication	Acc.			1						1			2	
	Sous-total			1						1			2	
Commerce	Acc.				3			1				1	4	
	Sous-total				3			1				1	4	
Autres	Acc.			2		2					1			
	Sous-total			2		2					1			
Total			3	16	14	14	5	7	3	4	4	5	11	4

Législation sur les étrangers

			2000	2013	2014	2015	2016	2017	2018	2019	2020	2021	2022	2023
Transmigration illégale	Séjour	Acc.	1	1		4		1				1	1	
	Sous-total		1	1		4		1				1	1	
Trafic d'êtres humains	Acc.												1	
	Sous-total												1	
Total			1	1		4		1				1	2	



**Environnement**

			2000	2013	2014	2015	2016	2017	2018	2019	2020	2021	2022	2023
<b>Déchets</b>	Transport de déchets	Acc.		1		2								
	Déchets par professionnel	Acc.			2	2	1							1
	Déchets par particulier	Acc.		4	1	7	5	3	3	2	6	2	2	5
	Déchets par personne indéterminée	Acc.	1											
		Tent.	9											
	<b>Sous-total</b>		<b>10</b>	<b>5</b>	<b>3</b>	<b>11</b>	<b>6</b>	<b>3</b>	<b>3</b>	<b>2</b>	<b>6</b>	<b>2</b>	<b>2</b>	<b>6</b>
<b>Autres que déchets</b>	Urbanisme	Acc.		3	1	5	3	3		1	1	1	1	
		Tent.	3											
	Permis d'environnement	Acc.				1	1					1		
	Bruit	Acc.					1							
	Pollution de l'eau	Acc.		1			1				2			
	Pollution de l'air	Acc.												1
	Pollution du sol	Acc.							1					
	Autres nuisances en matière d'environnement	Acc.						1						1
	<b>Sous-total</b>		<b>3</b>	<b>4</b>	<b>1</b>	<b>6</b>	<b>6</b>	<b>4</b>	<b>1</b>	<b>1</b>	<b>3</b>	<b>2</b>	<b>1</b>	<b>2</b>
<b>Biodiversité / Faune et flore</b>	Bien-être animal	Acc.		1	1						1	2		1
	Protection de la nature	Acc.				2		4	2		1	1		
	Destruction d'animaux	Acc.									1		1	
		Tent.									1			1
	<b>Sous-total</b>			<b>1</b>	<b>1</b>	<b>2</b>		<b>4</b>	<b>2</b>		<b>4</b>	<b>3</b>	<b>1</b>	<b>2</b>
	<b>Total</b>		<b>13</b>	<b>10</b>	<b>5</b>	<b>19</b>	<b>12</b>	<b>11</b>	<b>6</b>	<b>3</b>	<b>13</b>	<b>7</b>	<b>4</b>	<b>10</b>





**Armes et explosifs**

			2000	2013	2014	2015	2016	2017	2018	2019	2020	2021	2022	2023
Détention illégale	Arme à feu	Acc.						1	26	2	1		3	1
	Arme blanche ou non à feu	Acc.		1	2	1		1	1		2		1	
		Sous-total		1	2	1		2	27	2	3		4	1
Port / transport illégal	Arme à feu	Acc.		1			1	2						
	Arme blanche ou non à feu	Acc.		2	2		2	1			3			
	Munition	Acc.						1						
	Sous-total		3	2		3	4			3				
Commerce illégal	Arme à feu	Acc.				1								
	Sous-total					1								
Autre	Mesures de sécurité	Acc.				1								
	Sous-total				1									
		Total		4	4	2	4	6	27	2	6		4	1

**Protection de la personne**

			2000	2013	2014	2015	2016	2017	2018	2019	2020	2021	2022	2023
Discrimination	Racisme et xénophobie	Acc.					1	1						
		Sous-total				1	1							
Négationnisme et révisionnisme	Négationnisme	Acc.						1						
		Sous-total					1							
		Total				1	2							



**Ambève**

**Infraction Lois spéciales**

**Hormones et dopage**

		2000	2013	2014	2015	2016	2017	2018	2019	2020	2021	2022	2023
Détention	Acc.										1		
	Sous-total:										1		
	Total:										1		

**Sécurité privée**

		2000	2013	2014	2015	2016	2017	2018	2019	2020	2021	2022	2023
Entreprises de gardiennage / de sécurité	Acc.		2	2									
	Sous-total:		2	2									
	Total:		2	2									

**Protection de la jeunesse**

		2000	2013	2014	2015	2016	2017	2018	2019	2020	2021	2022	2023
Législation sur l'obligation scolaire	Acc.						1	1					1
	Sous-total:						1	1					1
Législation sur la protection de la jeunesse	Acc.		1	2	4		1			2	2	2	1
	Sous-total:		1	2	4		1			2	2	2	1
	Total:		1	2	4		2	1		2	2	2	2



Code pénal social

		2000	2013	2014	2015	2016	2017	2018	2019	2020	2021	2022	2023
Harcèlement au travail	Acc.					1	3	1	1		1		
	Sous-total:					1	3	1	1		1		
Mise en danger du travailleur	Acc.							1					
	Sous-total:							1					
Travail illégal	Acc.			1	1			1	1	1			
	Sous-total:			1	1			1	1	1			
Fraude sociale aux cotisations (travail au noir)	Acc.		2	19	6	3	8	2	2	1	4	1	1
	Tent.				1								
	Sous-total:		2	19	7	3	8	2	2	1	4	1	1
Infr. contre foi publique en droit pénal social	Acc.					1							
	Sous-total:					1							
Escroquerie en droit pénal social	Acc.			2				2	1				1
	Sous-total:			2				2	1				1
Autres	Acc.		1										
	Sous-total:		1										
	Total:		3	22	8	5	11	7	5	2	5	1	2

Ivresse et alcool

		2000	2013	2014	2015	2016	2017	2018	2019	2020	2021	2022	2023
Ivresse publique	Acc.		1	2	1	2	1	1		2	2	2	
	Sous-total:		1	2	1	2	1	1		2	2	2	
	Total:		1	2	1	2	1	1		2	2	2	

Registre de population

		2000	2013	2014	2015	2016	2017	2018	2019	2020	2021	2022	2023
	Acc.					1		1					
	Sous-total:					1		1					
	Total:					1		1					



Carte d'identité

		2000	2013	2014	2015	2016	2017	2018	2019	2020	2021	2022	2023
<b>Pas en possession</b>	Acc.			1				1					
	Sous-total:			1				1					
	Total:			1				1					

Santé publique

		2000	2013	2014	2015	2016	2017	2018	2019	2020	2021	2022	2023
<b>Denrées alimentaires</b>	Acc.							1					
	Sous-total:							1					
<b>Refus ou négligence respect mesures</b>	Acc.									49	5		
	Sous-total:									49	5		
<b>Autres</b>	Acc.	1								8			
	Sous-total:	1								8			
	Total:	1						1		57	5		

Travail

		2000	2013	2014	2015	2016	2017	2018	2019	2020	2021	2022	2023
<b>Commerce ambulant</b>	Acc.							1					
	Sous-total:							1					
<b>Fraude sociale aux cotisations (travail au noir)</b>	Acc.				2			3					
	Sous-total:				2			3					
<b>Accès à l'exercice d'une profession</b>	Acc.					1							
	Sous-total:					1							
<b>Travailleurs étrangers</b>	Acc.						1						
	Sous-total:						1						
	Total:				2	1	1	4					



Protection des revenus publics

		2000	2013	2014	2015	2016	2017	2018	2019	2020	2021	2022	2023
Douane et accises	Acc.											1	
	Sous-total:											1	
	Total:											1	

Législation économique

		2000	2013	2014	2015	2016	2017	2018	2019	2020	2021	2022	2023
Autres	Acc.							2					
	Sous-total:							2					
	Total:							2					

Pratiques commerciales

		2000	2013	2014	2015	2016	2017	2018	2019	2020	2021	2022	2023
Registre de commerce	Acc.		1	1									
	Sous-total:		1	1									
Autres	Acc.		1										
	Sous-total:		1										
	Total:		2	1									

Autres lois spéciales

		2000	2013	2014	2015	2016	2017	2018	2019	2020	2021	2022	2023
Transport	Acc.							3	1				
	Sous-total:							3	1				
Infr. dans le secteur audiovisuel	Acc.							2					
	Sous-total:							2					
Autres	Acc.	1					1				1		
	Sous-total:	1					1				1		
	Total:	1					1	5	1		1		

# ***STATISTIQUES POLICIERES DE CRIMINALITE***

---

***LIEU DE PERPETRATION: COMMUNE***

**Amblève**

***ANNEXE III: DETAIL  
FIGURES CRIMINELLES / PHENOMENES***



Amblève

FC Vol moyen de transport

		2000	2013	2014	2015	2016	2017	2018	2019	2020	2021	2022	2023
Vol de voiture	Acc.	2			1				1	1	2	3	2
	Total	2			1				1	1	2	3	2
Vol de moto	Acc.					1							
	Total					1							
Vol dans les garages	Acc.	1							1			1	
	Total	1							1			1	
Vol de vélo	Acc.							1	4				1
	Total							1	4				1

FC Cambriolage

		2000	2013	2014	2015	2016	2017	2018	2019	2020	2021	2022	2023
Cambriolage dans habitation	Acc.	10	13	20	9	6	4	13	14	13		7	3
	Tent.		2	7	4	3	3	4	8	5	1	6	2
	Total	10	15	27	13	9	7	17	22	18	1	13	5
Cambriolage ds entreprise ou commerce	Acc.	5	1	1	1	1	4	1	3	3		3	1
	Tent.	3		1	1				1				
	Total	8	1	2	2	1	4	1	4	3		3	1
Cambriolage ds service public ou bâtiment administ	Acc.	1	1	1	1								
	Tent.				1								
	Total	1	1	1	2								
Cambriolage dans bâtiment (total)	Acc.	16	15	22	11	6	8	14	17	16		10	4
	Tent.	3	2	8	6	3	3	4	9	5	1	6	2
	Total	19	17	30	17	9	11	18	26	21	1	16	6

FC Vol autre

		2000	2013	2014	2015	2016	2017	2018	2019	2020	2021	2022	2023
Vol à main armée	Acc.		1						1				
	Total		1						1				



**FC Vol autre**

		2000	2013	2014	2015	2016	2017	2018	2019	2020	2021	2022	2023
<b>Vol avec violence sans arme</b>	Acc.	2	1	1	2		2		2		1		
	Tent.					1							
	<b>Total</b>	<b>2</b>	<b>1</b>	<b>1</b>	<b>2</b>	<b>1</b>	<b>2</b>		<b>2</b>		<b>1</b>		
<b>Vol dans ou sur un véhicule</b>	Acc.		3	10	10	1	2	3	3	1	4	3	
	Tent.	1				1		1	1		1	1	
	<b>Total</b>	<b>1</b>	<b>3</b>	<b>10</b>	<b>10</b>	<b>2</b>	<b>2</b>	<b>4</b>	<b>4</b>	<b>1</b>	<b>5</b>	<b>4</b>	
<b>Vol d'armes et explosifs</b>	Acc.		2	1				1		1			
	Tent.												
	<b>Total</b>		<b>2</b>	<b>1</b>				<b>1</b>		<b>1</b>			
<b>Vol à l'arraché</b>	Acc.												
	Tent.	1											
	<b>Total</b>	<b>1</b>											
<b>Vol à la tire</b>	Acc.				1							1	
	Tent.												
	<b>Total</b>				<b>1</b>							<b>1</b>	
<b>Vol à l'étalage</b>	Acc.							1					
	Tent.							1					1
	<b>Total</b>							<b>2</b>					<b>1</b>
<b>Vol par ruse</b>	Acc.		1		1					1			
	Tent.					1							1
	<b>Total</b>		<b>1</b>		<b>1</b>	<b>1</b>				<b>1</b>			<b>1</b>
<b>Vol de métaux</b>	Acc.	1	2			2			2	1		1	
	Tent.												
	<b>Total</b>	<b>1</b>	<b>2</b>			<b>2</b>			<b>2</b>	<b>1</b>		<b>1</b>	
<b>Vol sur les chantiers</b>	Acc.										2		
	Tent.												
	<b>Total</b>										<b>2</b>		
<b>Vol d'animaux</b>	Acc.		1				1						
	Tent.												
	<b>Total</b>		<b>1</b>				<b>1</b>						
<b>Vol de cargaison</b>	Acc.				1				1				
	Tent.												
	<b>Total</b>				<b>1</b>				<b>1</b>				





**Criminalité ICT**

		2000	2013	2014	2015	2016	2017	2018	2019	2020	2021	2022	2023
<b>Fraude de cartes de paiements</b>	Acc.			1			2				1	1	
	Total			1			2				1	1	
<b>Phishing</b>	Acc.									1		1	
	Total									1		1	
<b>Skimming</b>	Acc.						1						
	Total						1						

**FC Autre**

		2000	2013	2014	2015	2016	2017	2018	2019	2020	2021	2022	2023
<b>Graffiti</b>	Acc.		4		2	1					1	1	
	Total		4		2	1					1	1	
<b>Dégradation de voiture</b>	Acc.		8	3	2	6	5	3	3	1	1		6
	Total		8	3	2	6	5	3	3	1	1		6
<b>Rixe au couteau</b>	Acc.				1								1
	Total				1								1



**PH Violence intrafamiliale (VIF)**

		2000	2013	2014	2015	2016	2017	2018	2019	2020	2021	2022	2023
<b>VIF: physique, dans le couple</b>	Acc.		3		2		3	2	2	1	2	2	5
	Total		3		2		3	2	2	1	2	2	5
<b>VIF: physique, envers des descendants</b>	Acc.				1	2	2						2
	Total				1	2	2						2
<b>VIF: physique, envers d'autres membres</b>	Acc.			1		1			1	1			2
	Tent.	1											
	Total	1		1		1			1	1			2
<b>VIF: sexuelle, envers des descendants</b>	Acc.		1						2				
	Total		1						2				
<b>VIF: psychique, dans le couple</b>	Acc.		7		1	3	3	2	1	1	2	1	1
	Total		7		1	3	3	2	1	1	2	1	1
<b>VIF: économique, envers d'autres membres</b>	Acc.						1						
	Total						1						

**PH Hormones et dopage**

		2000	2013	2014	2015	2016	2017	2018	2019	2020	2021	2022	2023
<b>Dopage humain</b>	Acc.										1		
	Total										1		



**PH Drogues**

		2000	2013	2014	2015	2016	2017	2018	2019	2020	2021	2022	2023
<b>Vente de cocaïne</b>	Acc.											1	
	Total											1	
<b>Import-export de drogues synthétiques</b>	Acc.								1				
	Total								1				
<b>Vente de drogues synthétiques</b>	Acc.											1	
	Total											1	
<b>Production de cannabis (culture)</b>	Acc.		1						1				
	Total		1						1				

**PH Trafic d'armes**

		2000	2013	2014	2015	2016	2017	2018	2019	2020	2021	2022	2023
<b>Commerce et production d'arme à feu et mun.</b>	Acc.					1							
	Total					1							

**PH Traite des êtres humains**

		2000	2013	2014	2015	2016	2017	2018	2019	2020	2021	2022	2023
<b>TEH - exploitation économique</b>	Acc.							1					2
	Total							1					2



**PH Violence dans l'espace public**

		2000	2013	2014	2015	2016	2017	2018	2019	2020	2021	2022	2023
<b>Violence physique (transport public)</b>	Acc.	1											
	Total	1											
<b>Violence physique (voie publique)</b>	Acc.		2	2		2		1	3	2			
	Tent.						1					1	2
	Total		2	2		2	1	1	3	2		1	2
<b>Violence physique (autre endroit public)</b>	Acc.	1									1		
	Total	1									1		
<b>Violence physique (endroit accessible au public)</b>	Acc.	6	3	3	4	4		2	1	1		3	
	Total	6	3	3	4	4		2	1	1		3	
<b>Violence sexuelle (endroit accessible au public)</b>	Acc.				1	1					2		
	Total				1	1					2		
<b>Violence psychique (voie publique)</b>	Acc.		8	1	1	1	1	2	2	3		1	2
	Total		8	1	1	1	1	2	2	3		1	2
<b>Violence psychique (autre endroit public)</b>	Acc.								2				
	Total								2				
<b>Violence psychique (endroit accessible au public)</b>	Acc.	1	1	3		3				1		1	
	Total	1	1	3		3				1		1	
<b>Vol à main armée (endroit accessible au public)</b>	Acc.								1				
	Total								1				
<b>Vol avec violence sans arme (endr. acces. au pub.)</b>	Acc.			1									
	Total			1									



PH Autre

		2000	2013	2014	2015	2016	2017	2018	2019	2020	2021	2022	2023
Terrorisme, extrémisme et radicalisme	Acc.					1							
	Total					1							
Cyberharcèlement	Acc.			1		2	3	3	2		4		4
	Tent.												1
	Total			1		2	3	3	2		4		5
Fraude à l'identité	Acc.		2	4		2		3	1	2	2	7	6
	Tent.						1						
	Total		2	4		2	1	3	1	2	2	7	6

# ***STATISTIQUES POLICIERES DE CRIMINALITE***

---

***LIEU DE PERPETRATION: COMMUNE***

**Amblève**

***ANNEXE IV: FAITS ENREGISTRES  
NON CRIMINELS***



Amblève

Faits non criminels

Maladies / Décès / Disparition

	2000	2013	2014	2015	2016	2017	2018	2019	2020	2021	2022	2023
Suicide	2	3	2	5	1		1	1				
Personne malade		4	1	1	1	2		3			1	2
Décès suspect	3											
Décès naturel	1	1	1			1			1		1	
Disparition (personne disparue)		2	2	2	1		1	1	1		1	2
Accident (sauf roulage)	1	3	1		1		5	1		2		
Cadavre non identifié												1
Sécurité des travailleurs (accident du travail)												1
<b>Total</b>	<b>7</b>	<b>13</b>	<b>7</b>	<b>8</b>	<b>4</b>	<b>3</b>	<b>7</b>	<b>6</b>	<b>2</b>	<b>2</b>	<b>3</b>	<b>6</b>

Appels

	2000	2013	2014	2015	2016	2017	2018	2019	2020	2021	2022	2023
Appels				1		1		2			1	1
<b>Total</b>				<b>1</b>		<b>1</b>		<b>2</b>			<b>1</b>	<b>1</b>

Problèmes sociaux

	2000	2013	2014	2015	2016	2017	2018	2019	2020	2021	2022	2023
Différends familiaux	3	1	1	1		3		1	2		1	1
Affaire civile			2		1	1			1	1		
Protection de la jeunesse		2		1			1			1		
Autres	1					1						1
<b>Total</b>	<b>4</b>	<b>3</b>	<b>3</b>	<b>2</b>	<b>1</b>	<b>5</b>	<b>1</b>	<b>1</b>	<b>3</b>	<b>2</b>	<b>1</b>	<b>2</b>



### Catastrophes

	2000	2013	2014	2015	2016	2017	2018	2019	2020	2021	2022	2023
Fuite de gaz									1			
Dégâts tempête				1								
Problèmes causés par l'eau			1									
<b>Total</b>			1	1					1			

### Ordre public

	2000	2013	2014	2015	2016	2017	2018	2019	2020	2021	2022	2023
Troubles			1									
<b>Total</b>			1									

### Agissements suspects

	2000	2013	2014	2015	2016	2017	2018	2019	2020	2021	2022	2023
	1	3	3	1	1		2	2	3	2	5	1
<b>Total</b>	1	3	3	1	1		2	2	3	2	5	1

### Objets trouvés

	2000	2013	2014	2015	2016	2017	2018	2019	2020	2021	2022	2023
			1	1		1	1	4			1	
<b>Total</b>			1	1		1	1	4			1	

### Objets perdus

	2000	2013	2014	2015	2016	2017	2018	2019	2020	2021	2022	2023
	2	96	90	63	76	57	76	69	62	65	48	53
<b>Total</b>	2	96	90	63	76	57	76	69	62	65	48	53





**Autres non-infractions**

	2000	2013	2014	2015	2016	2017	2018	2019	2020	2021	2022	2023
<b>Non-respect des conditions</b>		2	2	1								
<b>Procès-verbal d'information</b>	3	14	10	6	9	12	14	13	10	4	4	3
<b>Notification</b>			1		2	3		5	5	5	4	
<b>Fonction de contrôle armes</b>		1			1		1		3	6	2	1
<b>Autres non infractions</b>	4											
<b>Total</b>	<b>7</b>	<b>17</b>	<b>13</b>	<b>7</b>	<b>12</b>	<b>15</b>	<b>15</b>	<b>18</b>	<b>18</b>	<b>15</b>	<b>10</b>	<b>4</b>