

# ***STATISTIQUES POLICIERES DE CRIMINALITE***

---

*LIEU DE PERPETRATION: COMMUNE*

**Amay**

**2000 - 2023**

*Police fédérale - DGRIDRIIBIPOL*

# ***STATISTIQUES POLICIERES DE CRIMINALITE***

---

***LIEU DE PERPETRATION: COMMUNE***

**Amay**

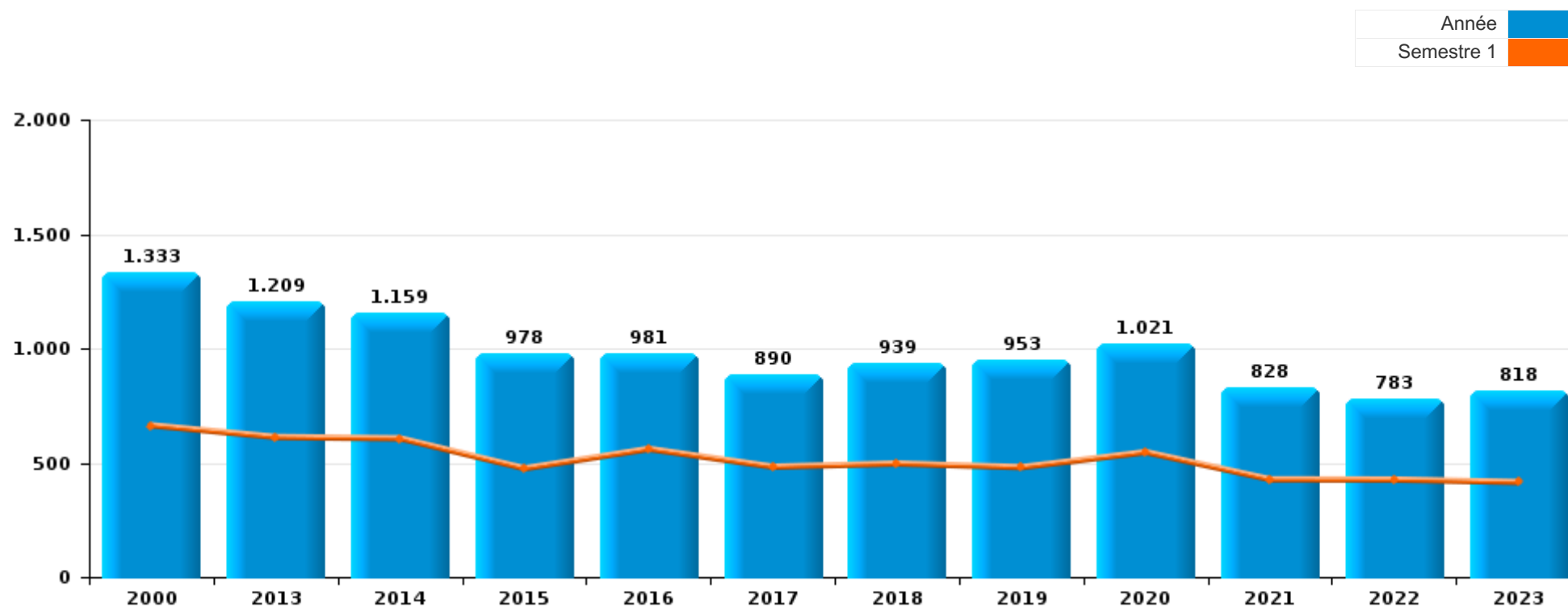
***PARTIE I : INFRACTIONS JUDICIAIRES***

## CRIMINALITE ENREGISTREE COMMISE AU NIVEAU DE LA COMMUNE



### Amay

	2000	2013	2014	2015	2016	2017	2018	2019	2020	2021	2022	2023
Nombre total des délits	1.333	1.209	1.159	978	981	890	939	953	1.021	828	783	818





Amay

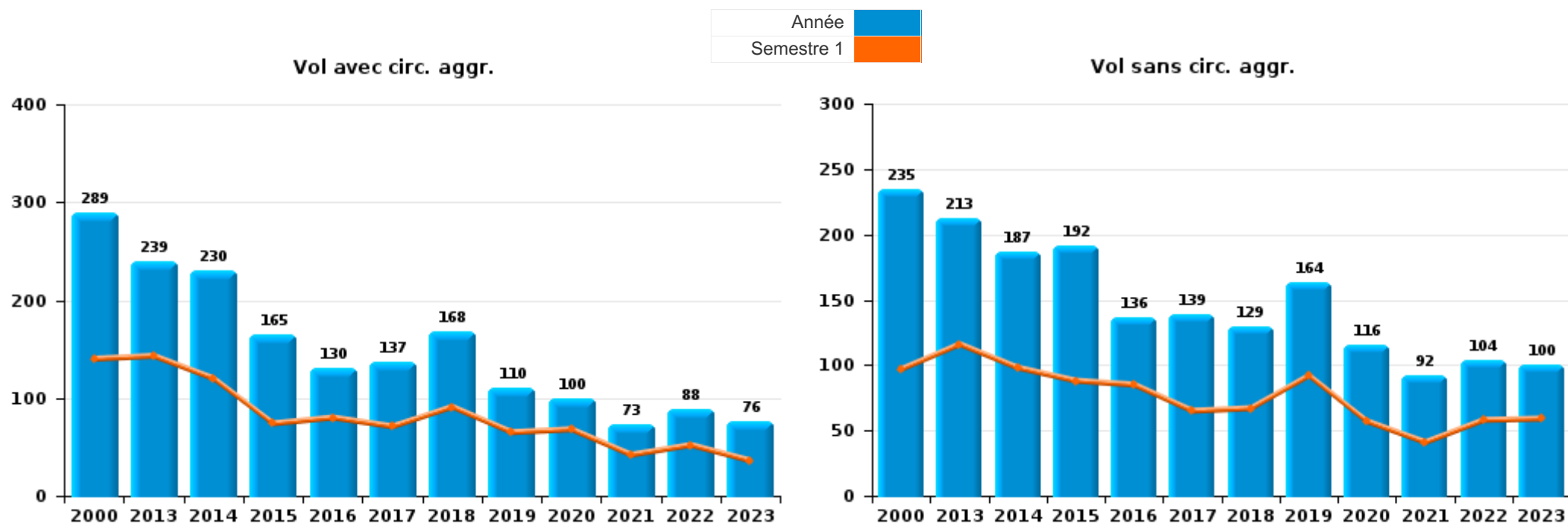
	2000	2013	2014	2015	2016	2017	2018	2019	2020	2021	2022	2023
Vol et extorsion	713	458	419	359	270	279	300	277	219	170	196	178
Dégradation de la propriété	187	139	201	148	138	126	136	110	103	79	83	97
Infr. contre l'intégrité physique	115	136	132	104	140	104	113	139	98	121	94	114
Infr. contre autres valeurs morales et sentiments	12	51	45	53	58	44	63	56	69	105	62	66
Fraude	50	63	43	40	49	44	39	45	59	70	83	90
Infr. contre la sécurité publique	64	49	42	22	48	35	45	66	47	55	42	46
Drogues	43	38	29	23	23	27	22	26	51	21	16	40
Registre de population	3	51	42	21	46	32	41	27	26	27	24	13
Armes et explosifs	5	18	31	34	41	30	28	45	27	17	23	28
Criminalité informatique		33	11	20	30	27	17	29	15	20	42	40
Infr. contre les moeurs	14	18	18	18	24	23	13	21	23	32	29	22
Infr. contre la famille	45	20	27	25	13	23	23	17	9	20	10	7
Santé publique	1								171	20		
Protection de la jeunesse	5	20	8	16	17	14	18	13	18	13	15	17
Infr. contre l'autorité publique	10	19	25	20	19	12	10	26	16	8	7	
Infr. contre la foi publique	24	11	14	16	12	7	7	9	14	12	15	11
Ivresse et alcool	4	24	23	13	13	15	9	9	8	7	10	9
Infr. relative au statut juridique de l'enfant	6	16	9	6	11	24	13	9	11	12	8	7
Environnement	22	7	14	4	9	7	12	9	11	1	4	3
Législation sur les étrangers		12	4	11	5	3	5	6	8	3	6	6
Code pénal social	1	5	3	10	3	4	12	2	2	6	4	8
Autres lois spéciales	1	3	2	5	5	1	7	3	2		3	4
Protection de la personne	2		3	1	2	1	1	3	9	3	3	1
Contravention Code pénal	4	12	5									
Code pénal militaire et milice				3	1		1	2	1	1	3	7
Infr. contre la liberté individuelle	1	1	3	3	1	1	1	1	3			2
Travail	1	4	3			3	2	1	1	1		
Carte d'identité		1	3			1		1		3		
Hormones et dopage				2		1		1		1		
Autres infractions Code pénal					1							1
Infr. contre la Sécurité de l'Etat						1					1	
Protection des revenus publics						1	1					
Exercice illégal de l'autorité publique												1
Législation économique					1							
Pratiques commerciales				1								
Traite des êtres humains					1							
<b>Sous-total</b>	<b>1.333</b>	<b>1.209</b>	<b>1.159</b>	<b>978</b>	<b>981</b>	<b>890</b>	<b>939</b>	<b>953</b>	<b>1.021</b>	<b>828</b>	<b>783</b>	<b>818</b>
<b>Contravention règlement policier local</b>		62	105	109	209	248	221	218	168	117	134	116
<b>Sous-total</b>		<b>62</b>	<b>105</b>	<b>109</b>	<b>209</b>	<b>248</b>	<b>221</b>	<b>218</b>	<b>168</b>	<b>117</b>	<b>134</b>	<b>116</b>
<b>Total</b>	<b>1.333</b>	<b>1.271</b>	<b>1.264</b>	<b>1.087</b>	<b>1.190</b>	<b>1.138</b>	<b>1.160</b>	<b>1.171</b>	<b>1.189</b>	<b>945</b>	<b>917</b>	<b>934</b>



I.1. Catégorie des infractions : Vol et extorsion (top 5 des infractions au niveau national 2023)

Amay

	2000	2013	2014	2015	2016	2017	2018	2019	2020	2021	2022	2023
<b>Vol sans circ. aggr.</b>	235	213	187	192	136	139	129	164	116	92	104	100
<b>Vol avec circ. aggr.</b>	289	239	230	165	130	137	168	110	100	73	88	76
<b>Vol non spécifié</b>	188						1	1	1	1		
<b>Extorsion</b>	1	6	2	2	4	3	2	2	2	4	4	2
<b>Total</b>	<b>713</b>	<b>458</b>	<b>419</b>	<b>359</b>	<b>270</b>	<b>279</b>	<b>300</b>	<b>277</b>	<b>219</b>	<b>170</b>	<b>196</b>	<b>178</b>





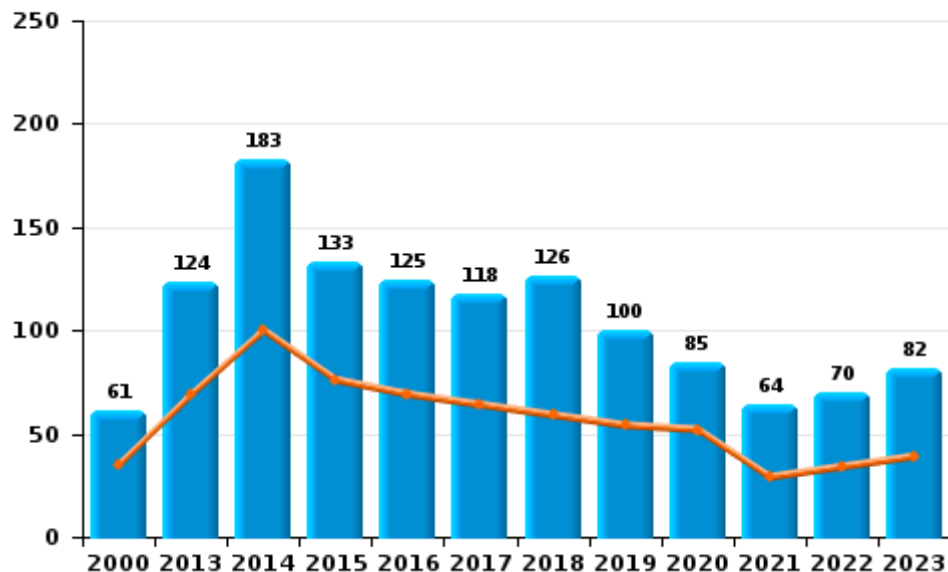
I.2. Catégorie des infractions : Dégradation de la propriété (top 5 des infractions au niveau national 2023)

Amay

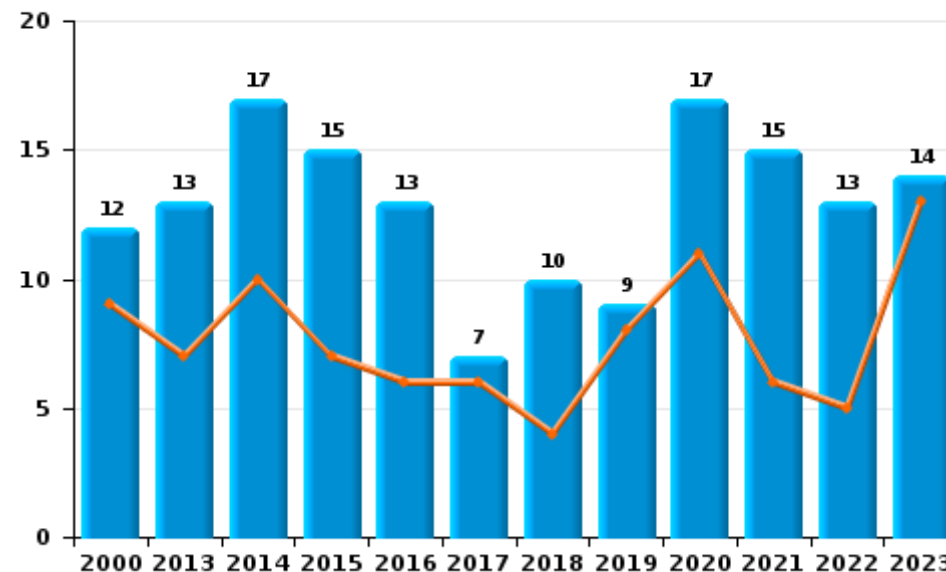
	2000	2013	2014	2015	2016	2017	2018	2019	2020	2021	2022	2023
Vandalisme	61	124	183	133	125	118	126	100	85	64	70	82
Destruction, dénaturation, dégradation	114	2	1			1		1	1			1
Incendie volontaire	6	8	9	10	9	6	4	5	11	8	9	6
Incendie involontaire	6	5	8	5	4	1	6	4	6	7	4	8
<b>Total</b>	<b>187</b>	<b>139</b>	<b>201</b>	<b>148</b>	<b>138</b>	<b>126</b>	<b>136</b>	<b>110</b>	<b>103</b>	<b>79</b>	<b>83</b>	<b>97</b>



Vandalisme



Incendie

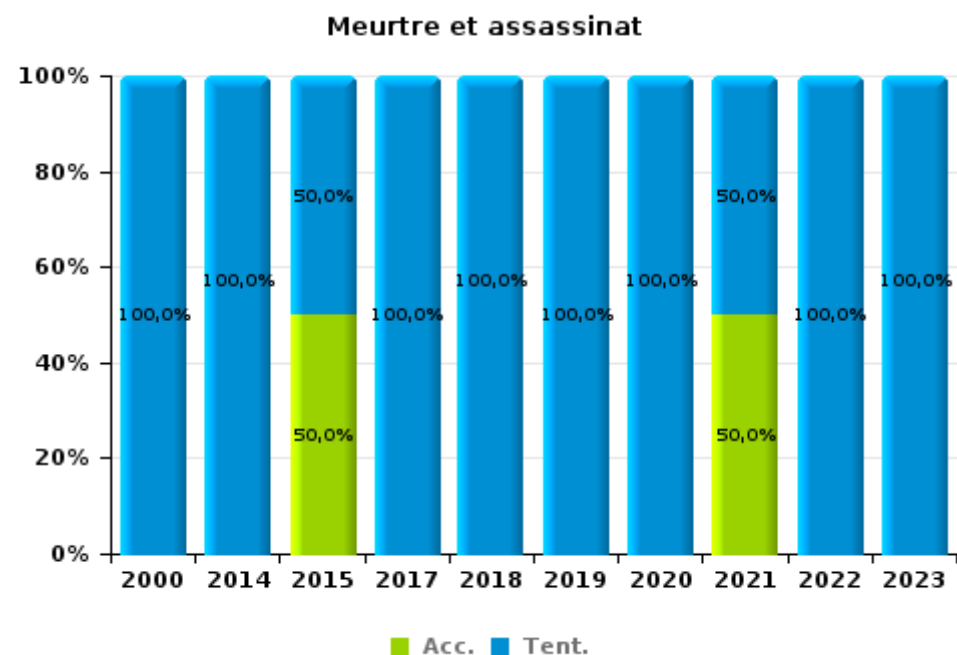
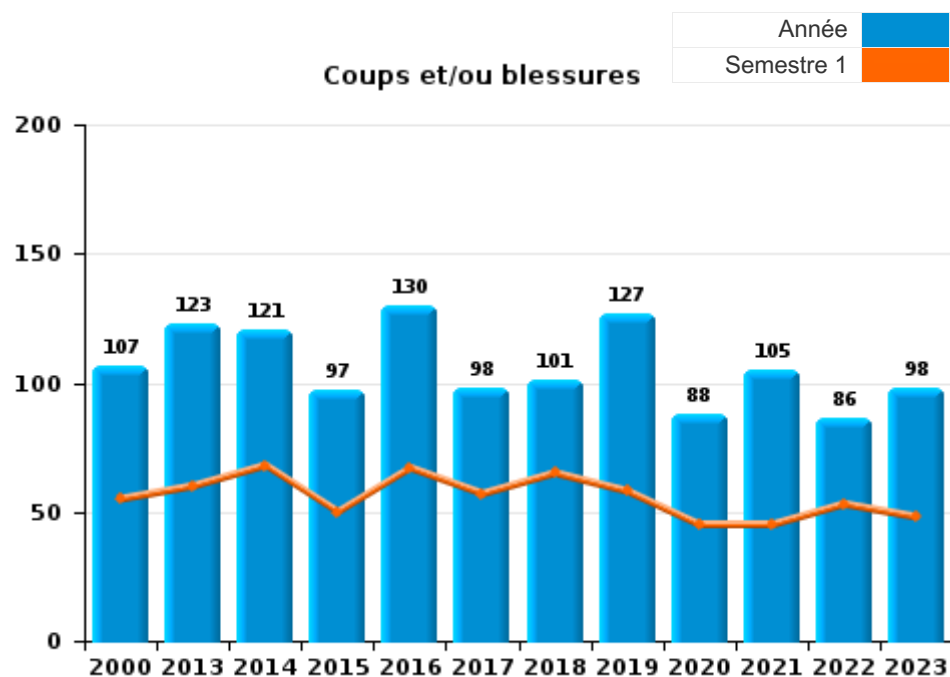




I.3. Catégorie des infractions : Infr. contre l'intégrité physique (top 5 des infractions au niveau national 2023)

Amay

	2000	2013	2014	2015	2016	2017	2018	2019	2020	2021	2022	2023
Coups et/ou blessures	107	123	121	97	130	98	101	127	88	105	86	98
Autres	7	13	10	5	10	5	10	9	9	14	6	15
Meurtre et assassinat	1		1	2		1	2	3	1	2	2	1
<b>Total</b>	<b>115</b>	<b>136</b>	<b>132</b>	<b>104</b>	<b>140</b>	<b>104</b>	<b>113</b>	<b>139</b>	<b>98</b>	<b>121</b>	<b>94</b>	<b>114</b>

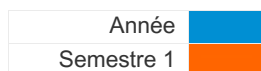




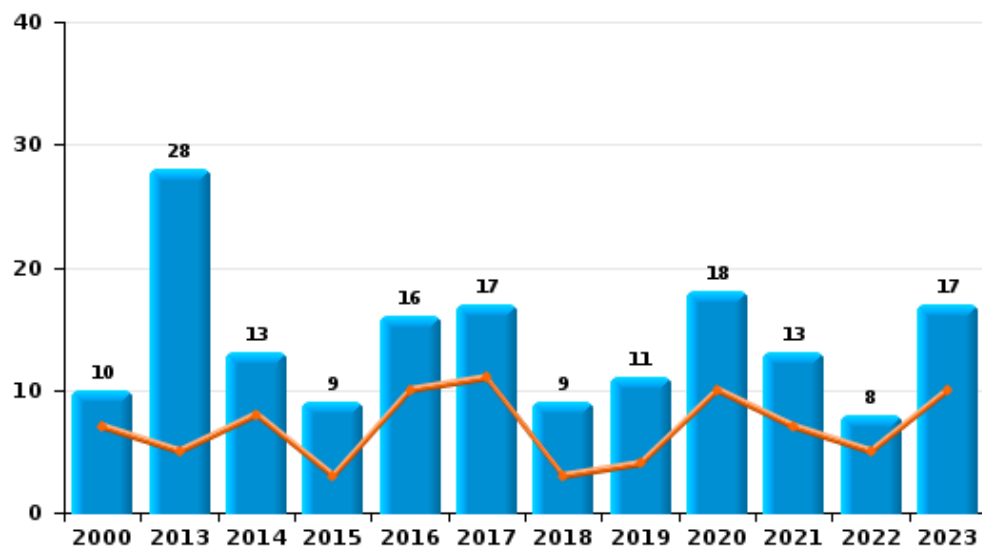
I.4. Catégorie des infractions : Drogues (top 5 des infractions au niveau national 2023)

Amay

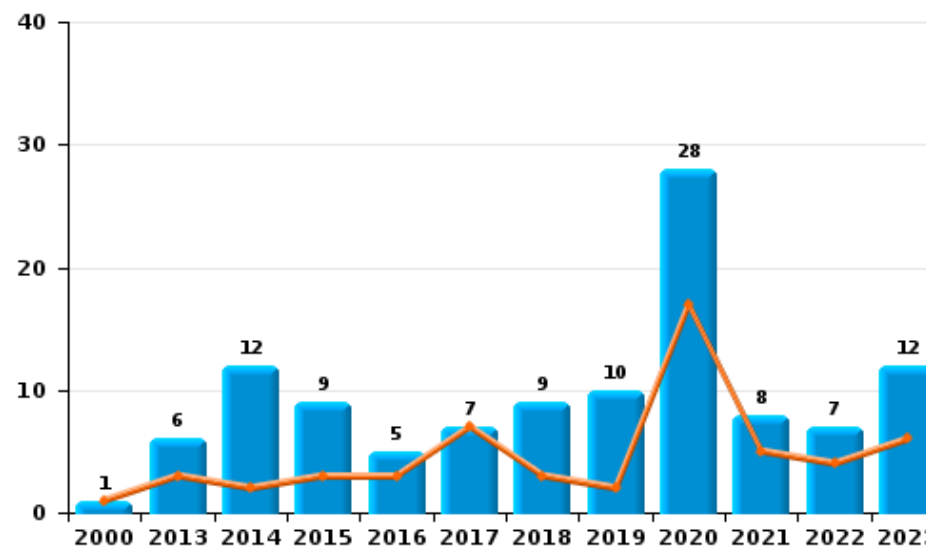
	2000	2013	2014	2015	2016	2017	2018	2019	2020	2021	2022	2023
Détention	10	28	13	9	16	17	9	11	18	13	8	17
Commerce	1	6	12	9	5	7	9	10	28	8	7	12
Fabrication		2	3	4		3	2	5	3		1	2
Usage	18	1	1		2		1					
Importation et exportation	14								2			
Autres		1		1			1					9
<b>Total</b>	<b>43</b>	<b>38</b>	<b>29</b>	<b>23</b>	<b>23</b>	<b>27</b>	<b>22</b>	<b>26</b>	<b>51</b>	<b>21</b>	<b>16</b>	<b>40</b>



Détention



Commerce







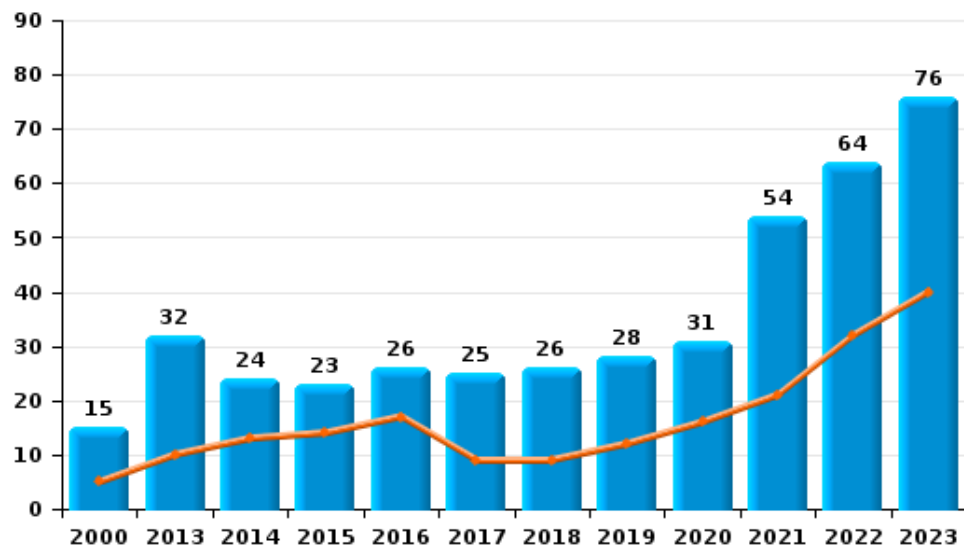
I.5. Catégorie des infractions : Fraude (top 5 des infractions au niveau national 2023)

Amay

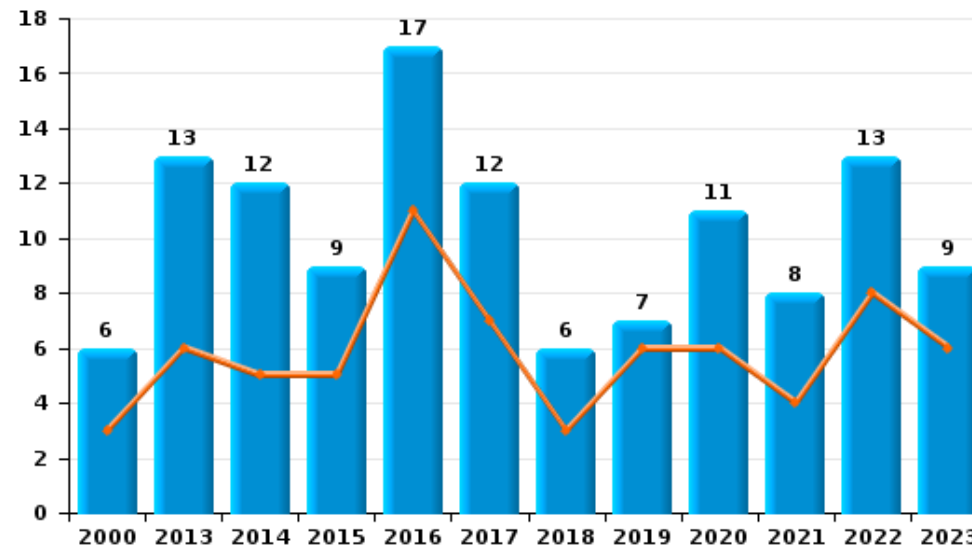
	2000	2013	2014	2015	2016	2017	2018	2019	2020	2021	2022	2023
Escroquerie	15	32	24	23	26	25	26	28	31	54	64	76
Abus de confiance et infr. apparentées	6	13	12	9	17	12	6	7	11	8	13	9
Détournement et destruction frauduleuse	8	6	2	1	2	5	3	5	10	6	4	2
Recel	1	10	4	5	3	1	4	3	5	1	1	2
Fraudes: Autres	9	2		1	1				2	1		1
Grivèlerie	11		1								1	
Infr. liées à l'insolvabilité				1		1		2				
<b>Total</b>	<b>50</b>	<b>63</b>	<b>43</b>	<b>40</b>	<b>49</b>	<b>44</b>	<b>39</b>	<b>45</b>	<b>59</b>	<b>70</b>	<b>83</b>	<b>90</b>



Escroquerie



Abus de confiance et infr. apparentées



# ***STATISTIQUES POLICIERES DE CRIMINALITE***

---

***LIEU DE PERPETRATION: COMMUNE***

**Amay**

***PARTIE II : FIGURES CRIMINELLES / PHENOMENES***



Amay

FC Vol moyen de transport

	2000	2013	2014	2015	2016	2017	2018	2019	2020	2021	2022	2023
Vol de voiture	72	26	13	21	12	6	13	12	8	8	5	4
Vol de moto	8	3	1						3	1		
Carjacking		1			1		1				1	
Homejacking			1				1					
Vol dans les garages	1	9	3	7	3	2	4	2	3		4	1
Vol de vélomoteur	46	10	7	2	2	3	4		1	1	5	4
Vol de vélo	13	8	6	6	3	3	4	2	1	4	2	8

FC Cambriolage

	2000	2013	2014	2015	2016	2017	2018	2019	2020	2021	2022	2023
Cambriolage dans habitation	155	127	146	78	68	74	103	70	52	41	50	31
Cambriolage ds entreprise ou commerce	34	13	15	18	11	8	10	4	6	1	4	10
Cambriolage ds service public ou bâtiment administ	35	25	23	15	11	6	11	10	8	5	7	7
Vol au bélier		3	1	1								
Cambriolage dans bâtiment (total)	221	165	184	111	89	88	122	84	66	47	60	48



**FC Vol autre**

	2000	2013	2014	2015	2016	2017	2018	2019	2020	2021	2022	2023
Vol à main armée	16	2	4	1	5	5	2	3	2	3		1
Vol avec violence sans arme	12	10	10	15	8	5	9	13	7	9	14	5
Vol dans ou sur un véhicule	126	69	60	72	52	46	45	23	29	28	32	31
Vol d'armes et explosifs	4	4	3	8	2	2	5	4	1	4	6	1
Arrachage de sac à main	1	1	1		1			2	1		1	
Vol à l'arraché	5	2	6	2	4	1	1	8	1		4	2
Vol à la tire	28	10	17	12	10	6	7	6	6	1	4	3
Vol à l'étalage	5	5	3	25	10	11	19	32	17	13	14	11
Vol par ruse	20	12	15	21	17	14	9	12	15	8	6	2
Vol de métaux		14	16	5	1		11	3	3	2	4	1
Vol sur les chantiers	11	5	5	6	3	7	8	4	6	2	5	2
Vol d'animaux	2	4	1	2				1	2			
Vol de cargaison			1									

**Criminalité ICT**

	2000	2013	2014	2015	2016	2017	2018	2019	2020	2021	2022	2023
Fraude de cartes de paiements	1	1	2	1	6	8	5	4	5	4	4	7
Phishing						1	1					2
Ransomware								1				
Shouldersurfing					4	5	3	1	1		1	1
Skimming										1	2	

**FC Autre**

	2000	2013	2014	2015	2016	2017	2018	2019	2020	2021	2022	2023
Violence contre les métiers d'intérêt général		2	3		1	2	3	2	4	1	2	3
Viol collectif		1	1		1	1						
Graffiti	1	11	24	25	12	3	6	1	6	1	1	3
Dégradation de voiture	22	66	82	50	64	48	63	60	39	37	38	51
Rixe au couteau			4	2	2	3	2	4	1			



**PH Violence intrafamiliale (VIF)**

	2000	2013	2014	2015	2016	2017	2018	2019	2020	2021	2022	2023
VIF: physique, dans le couple	11	33	43	34	34	27	37	33	26	28	24	33
VIF: physique, envers des descendants	1	9	5	9	6	6	8	15	8	16	8	8
VIF: physique, envers d'autres membres	30	10	9	4	17	9	5	5	6	9	5	6
VIF: sexuelle, dans le couple				1							1	
VIF: sexuelle, envers des descendants	2	1		2	4	1		2	1	2	2	
VIF: sexuelle, envers d'autres membres				1								
VIF: psychique, dans le couple	50	34	32	29	28	48	39	32	27	46	26	13
VIF: psychique, envers des descendants			1	1			2	1	2	1	1	
VIF: psychique, envers d'autres membres					1		1	2		5	1	1
VIF: économique, dans le couple		1	1	1	2	1	1	1	3	4	2	3
VIF: économique, envers des descendants	1		1						1			1
VIF: économique, envers d'autres membres	3	3	6	2	1	1	1	2		2	1	2

**PH Hormones et dopage**

	2000	2013	2014	2015	2016	2017	2018	2019	2020	2021	2022	2023
Dopage humain				2		1		1		1		

**PH Drogues**

	2000	2013	2014	2015	2016	2017	2018	2019	2020	2021	2022	2023
Vente de cocaïne		1			1		3		4	2	2	3
Vente de drogues synthétiques		1		1								
Production de cannabis (culture)		2	3	2		2	1	3	3		1	2
Vente de cannabis en grande quantité							1					
Vente-traffic d'héroïne							4		1	1		2



**PH Trafic d'armes**

	2000	2013	2014	2015	2016	2017	2018	2019	2020	2021	2022	2023
Commerce et production d'arme à feu et mun.			1					3	3			1

**PH Traite des êtres humains**

	2000	2013	2014	2015	2016	2017	2018	2019	2020	2021	2022	2023
TEH - exploitation économique					1							
TEH - exploitation sexuelle										2		

**PH Violence dans l'espace public**

	2000	2013	2014	2015	2016	2017	2018	2019	2020	2021	2022	2023
Violence physique (transport public)		1		2	2	1			2		3	2
Violence physique (voie publique)	34	34	49	34	45	23	36	53	34	38	21	26
Violence physique (autre endroit public)	2	2	3		1	1	3	1	2	1	1	3
Violence physique (endroit accessible au public)	10	15	12	11	10	13	5	10	9	5	3	2
Violence sexuelle (transport public)							1					
Violence sexuelle (voie publique)	2	4	7		2	2	2				1	5
Violence sexuelle (autre endroit public)		1	1							1		
Violence sexuelle (endroit accessible au public)	1	1					1			1		
Violence psychique (transport public)	3	1				1	1		2			2
Violence psychique (voie publique)	19	33	34	24	31	14	22	35	27	31	30	20
Violence psychique (autre endroit public)	2	1	5	2	3	3	3	1	4		2	1
Violence psychique (endroit accessible au public)	7	7		3	8	7	5	12		4	4	4
Vol à main armée (voie publique)	5		1		1	1						
Vol à main armée (autre endroit public)						1						
Vol à main armée (endroit accessible au public)	10	1	2	1	1	2	1	3		1		1
Vol avec violence sans arme (transport public)								1				
Vol avec violence sans arme (voie publique)	4	2	6	8	5	2	1	5	3	2	7	
Vol avec violence sans arme (autre endroit public)				1	1		1				1	
Vol avec violence sans arme (endr. acces. au pub.)	3	2	1	2	1	2	2	4	1	2	1	1



PH Autre

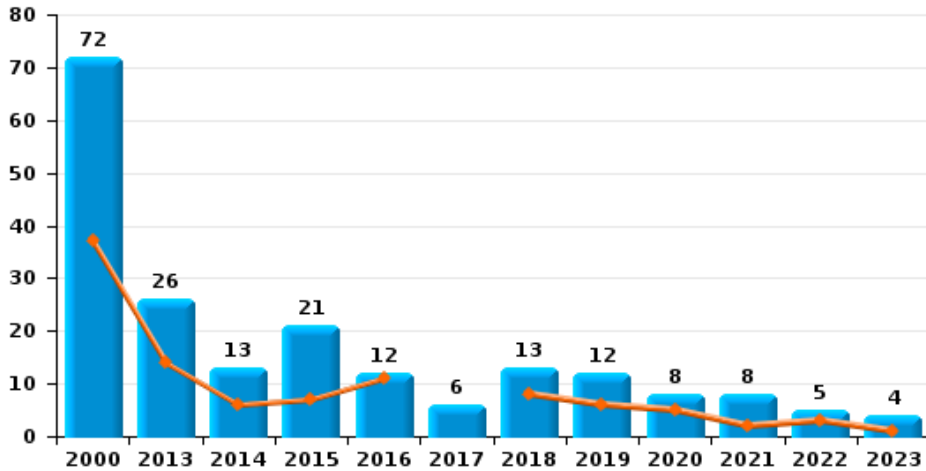
	2000	2013	2014	2015	2016	2017	2018	2019	2020	2021	2022	2023
Faux policiers		5	2	1	1	1			1			
Terrorisme, extrémisme et radicalisme			1		1	2						1
Cyberharcèlement	1	20	19	23	26	20	24	31	34	49	29	31
Fraude à l'identité	3	7	7	8	5	4	9	5	10	11	8	8



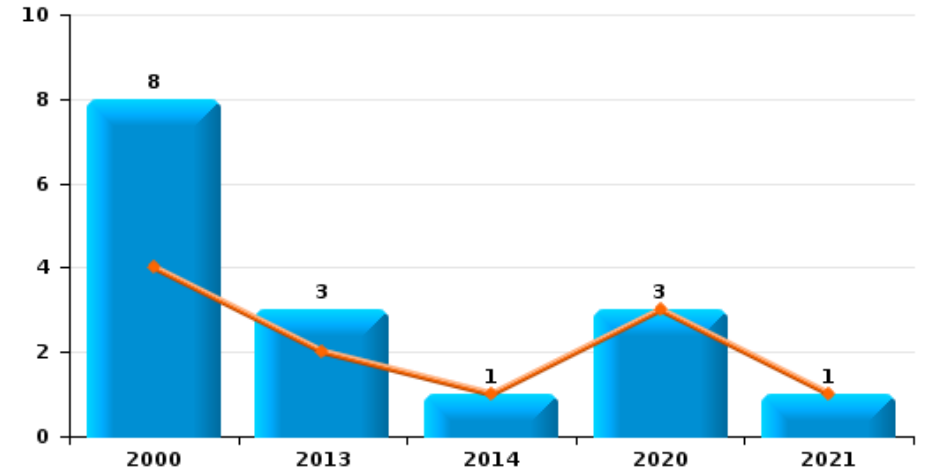
**Amay**

Année	<span style="color: blue;">■</span>
Semestre 1	<span style="color: orange;">■</span>

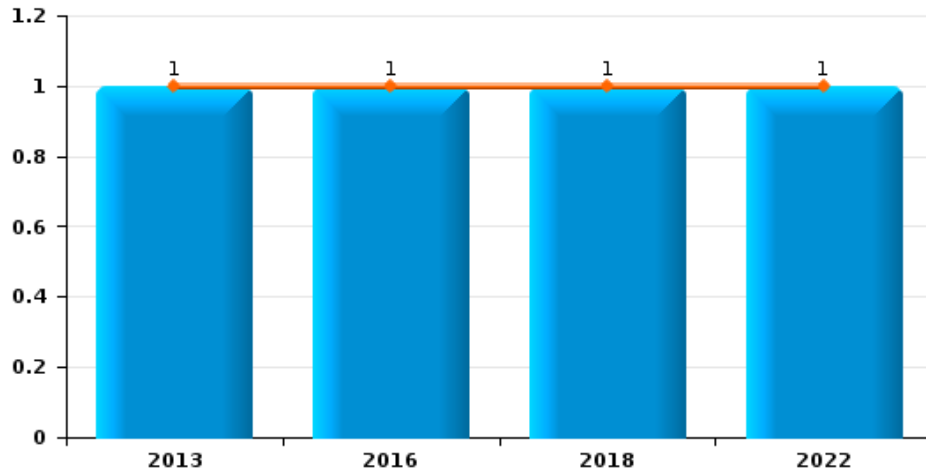
**Vol de voiture**



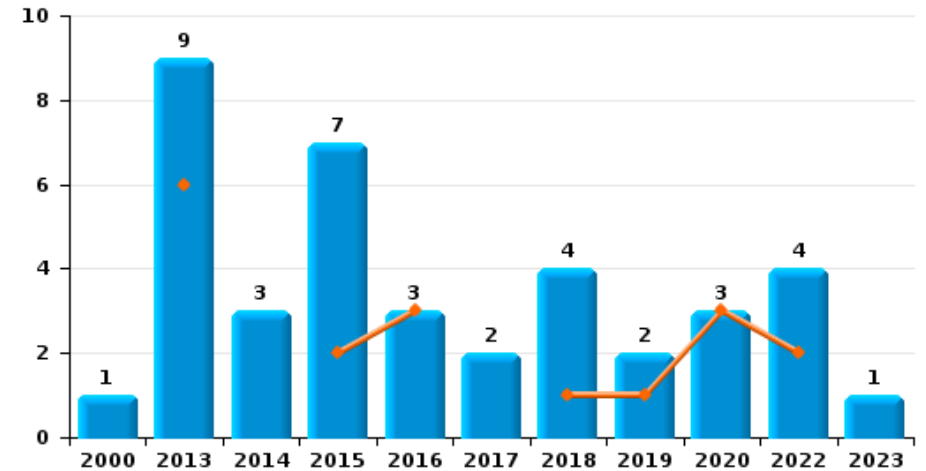
**Vol de moto**



**Carjacking**



**Vol dans les garages**



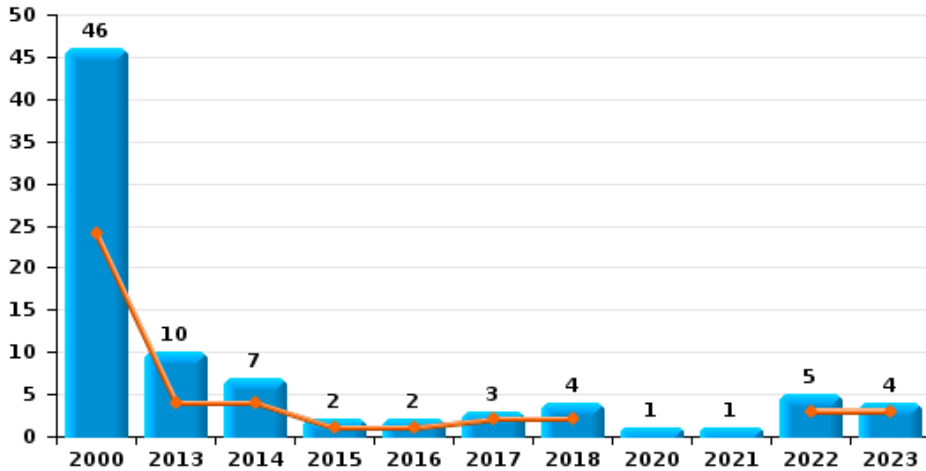




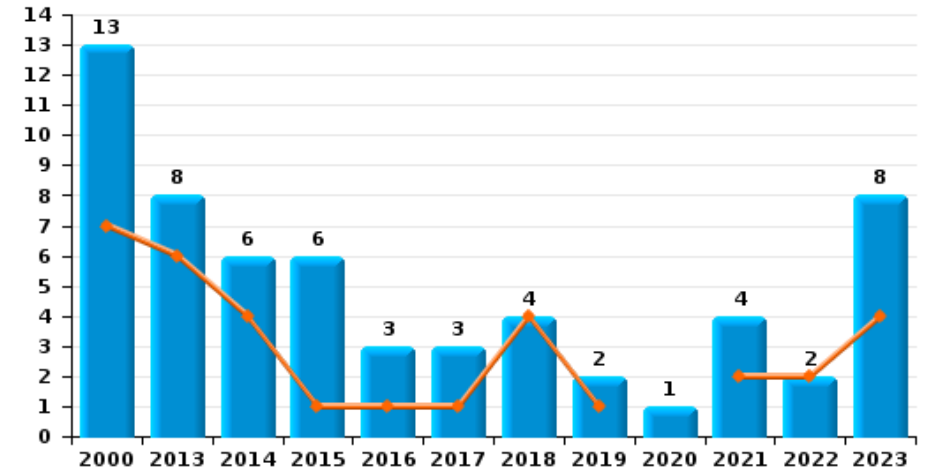
**Amay**

Année	<span style="color: blue;">■</span>
Semestre 1	<span style="color: orange;">■</span>

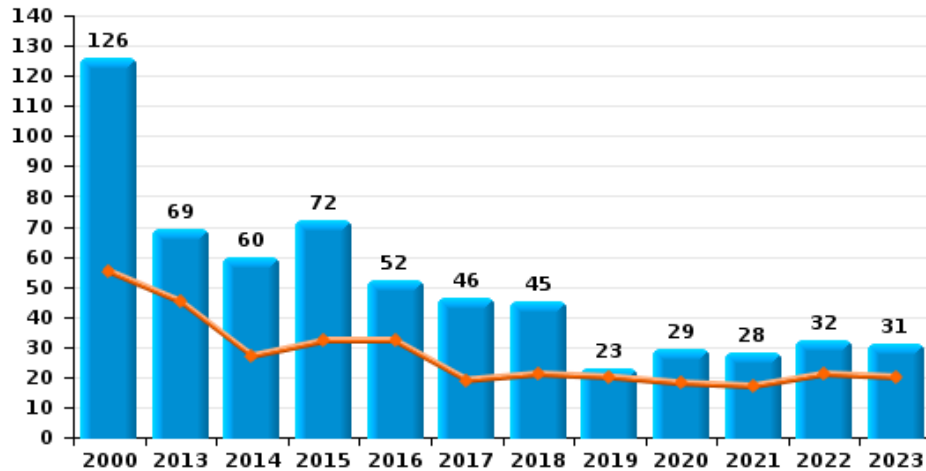
**Vol de vélomoteur**



**Vol de vélo**



**Vol dans ou sur un véhicule**

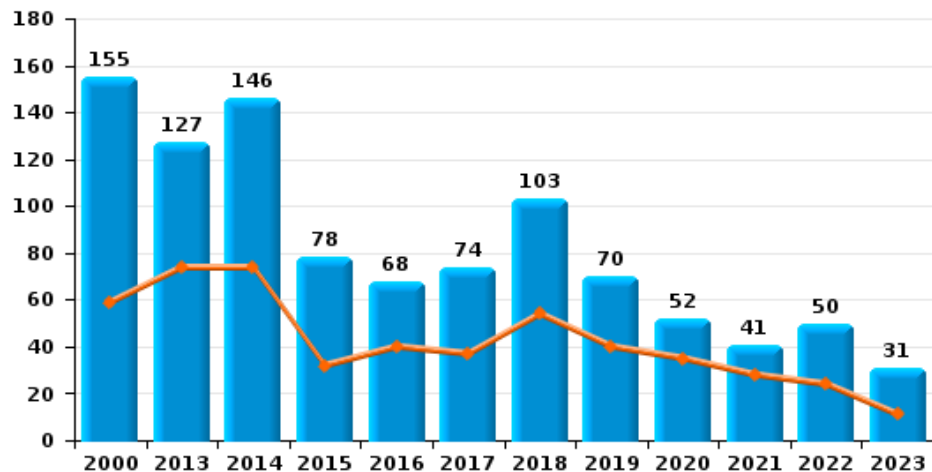




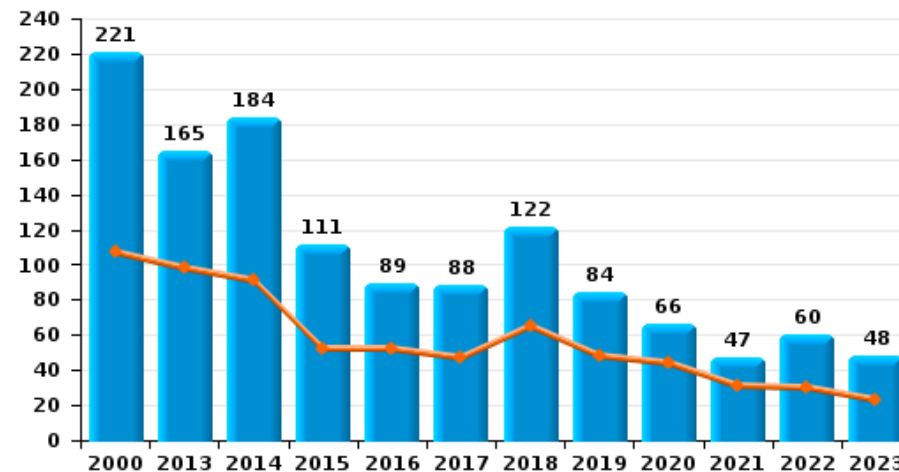
**Amay**

Année	<span style="color: blue;">■</span>
Semestre 1	<span style="color: orange;">■</span>

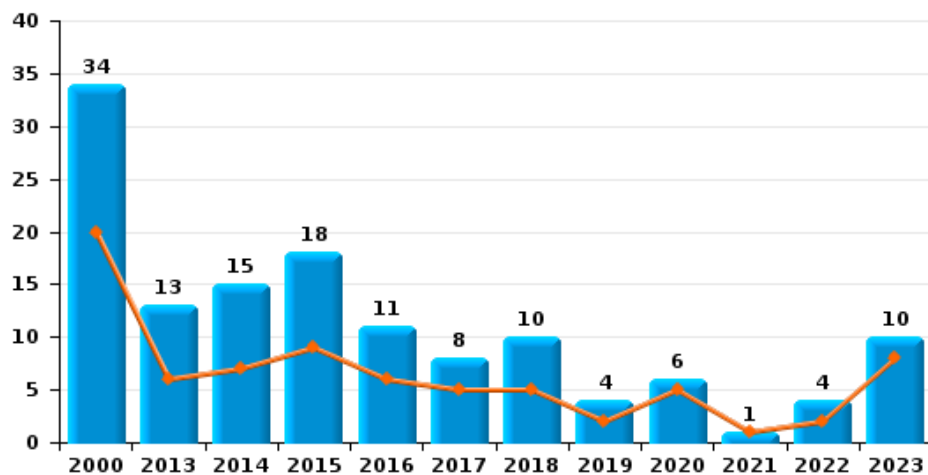
**Cambriolage dans habitation**



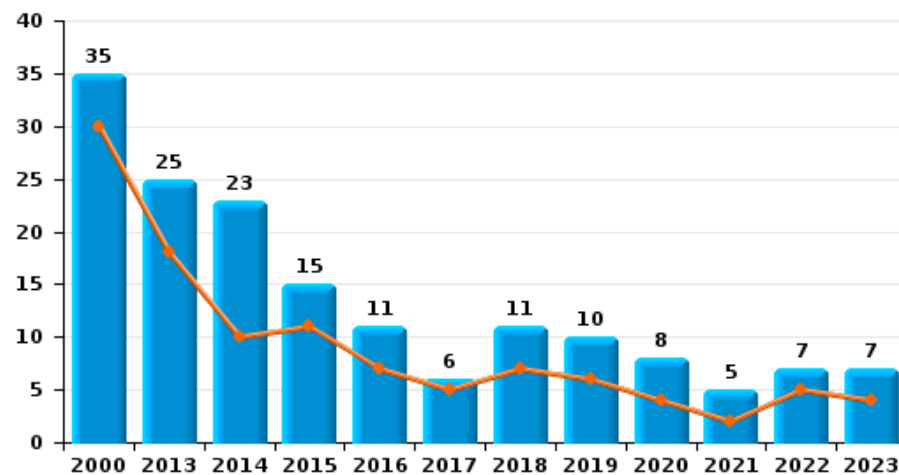
**Cambriolage dans bâtiment (total)**



**Cambriolage ds entreprise ou commerce**



**Cambriolage ds service public ou bâtiment administratif**

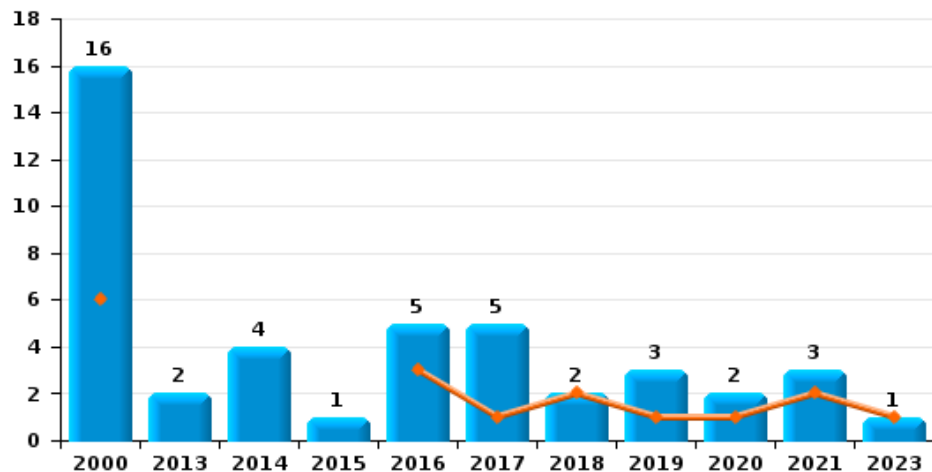




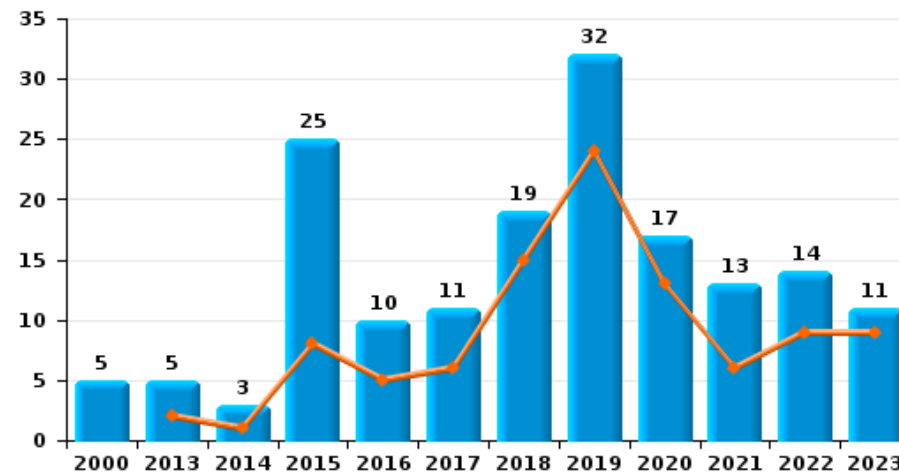
**Amay**

Année	<span style="color: blue;">■</span>
Semestre 1	<span style="color: orange;">■</span>

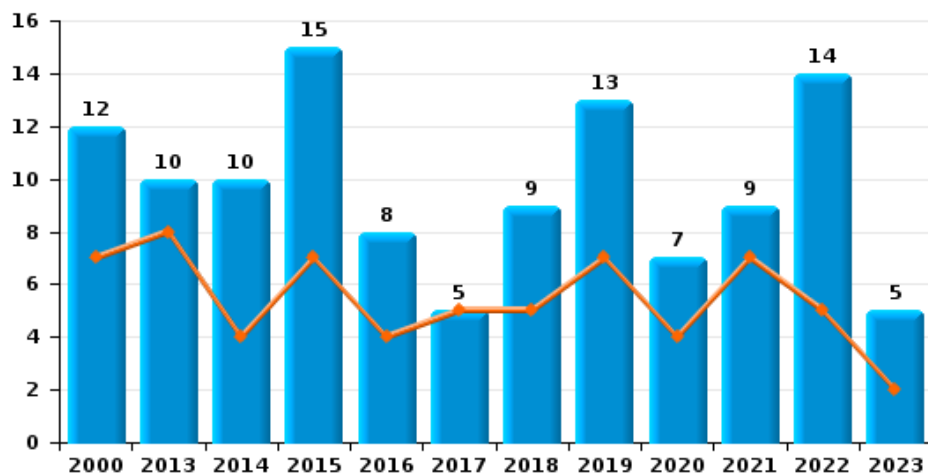
**Vol à main armée**



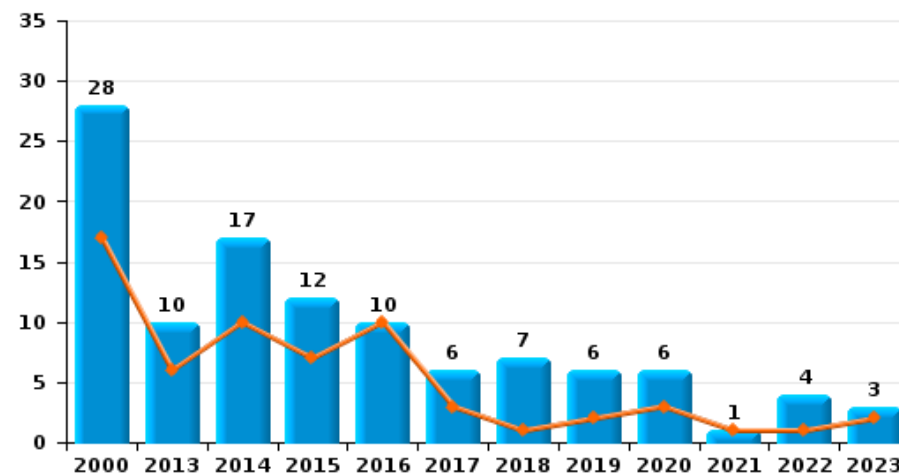
**Vol à l'étalage**



**Vol avec violence sans arme**



**Vol à la tire**

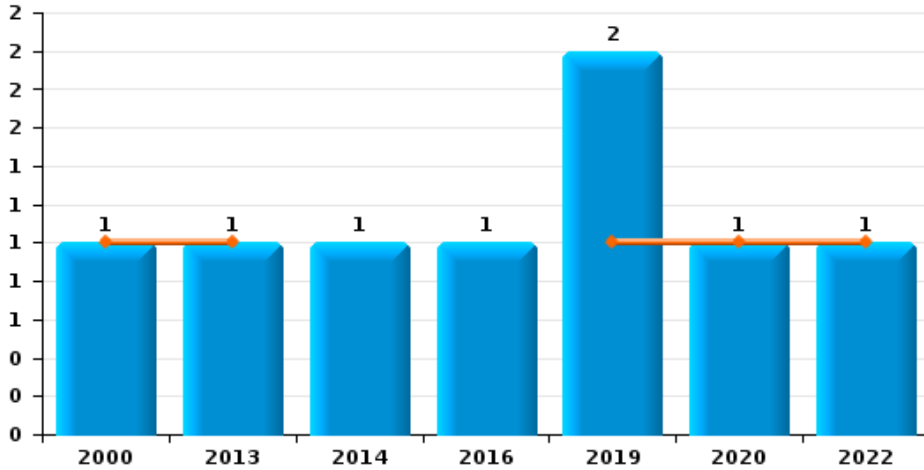




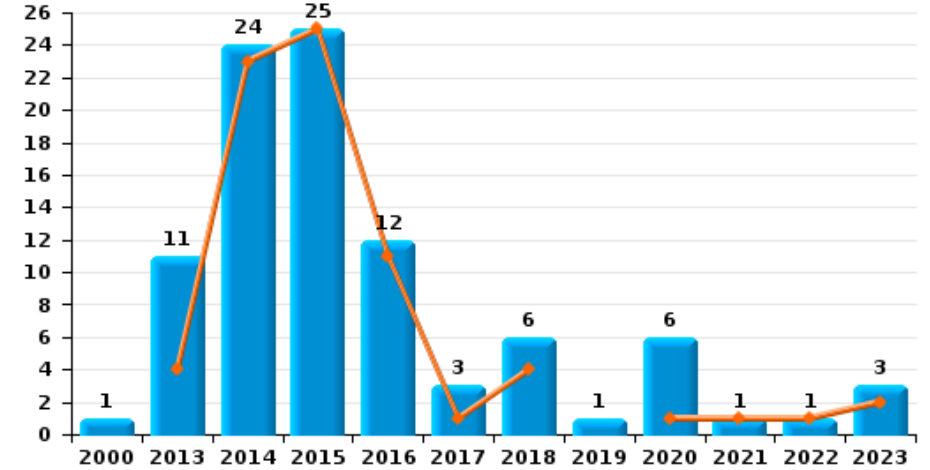
**Amay**

Année ■  
Semestre 1 ■

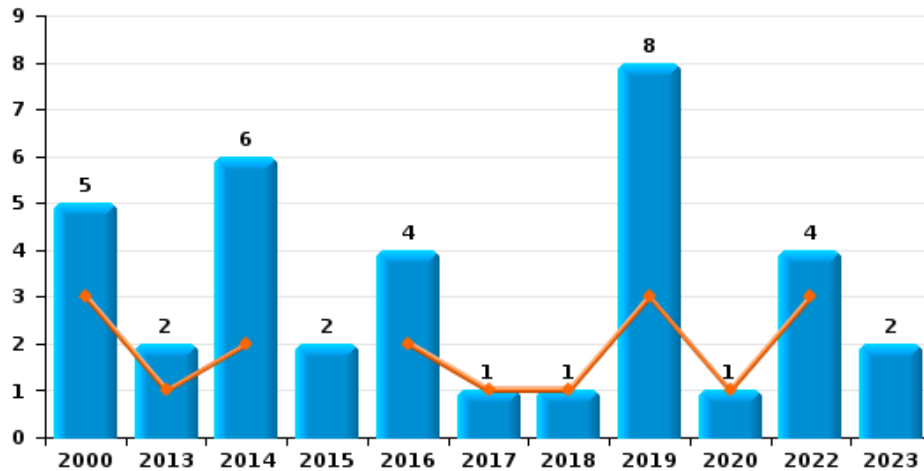
**Arrachage de sac à main**



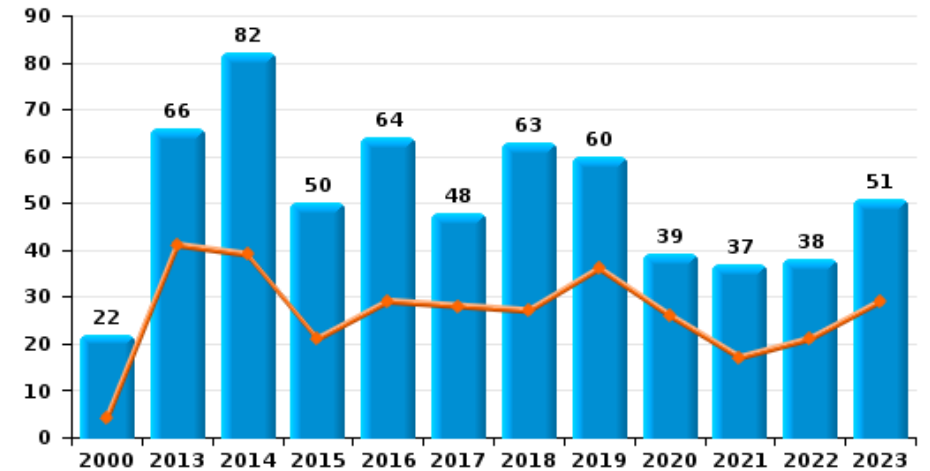
**Graffiti**



**Vol à l'arraché**



**Dégradation de voiture**





Amay

FC Vol moyen de transport

		2000	2013	2014	2015	2016	2017	2018	2019	2020	2021	2022	2023
Vol de voiture	Sem 1	37	14	6	7	11		8	6	5	2	3	1
	Sem 2	35	12	7	14	1	6	5	6	3	6	2	3
	<b>Total</b>	<b>72</b>	<b>26</b>	<b>13</b>	<b>21</b>	<b>12</b>	<b>6</b>	<b>13</b>	<b>12</b>	<b>8</b>	<b>8</b>	<b>5</b>	<b>4</b>
Vol de moto	Sem 1	4	2	1						3	1		
	Sem 2	4	1										
	<b>Total</b>	<b>8</b>	<b>3</b>	<b>1</b>						<b>3</b>	<b>1</b>		
Carjacking	Sem 1		1			1		1				1	
	Sem 2												
	<b>Total</b>		<b>1</b>			<b>1</b>		<b>1</b>				<b>1</b>	
Homejacking	Sem 1							1					
	Sem 2			1									
	<b>Total</b>			<b>1</b>				<b>1</b>					
Vol dans les garages	Sem 1		6		2	3		1	1	3		2	
	Sem 2	1	3	3	5		2	3	1			2	1
	<b>Total</b>	<b>1</b>	<b>9</b>	<b>3</b>	<b>7</b>	<b>3</b>	<b>2</b>	<b>4</b>	<b>2</b>	<b>3</b>		<b>4</b>	<b>1</b>
Vol de vélomoteur	Sem 1	24	4	4	1	1	2	2				3	3
	Sem 2	22	6	3	1	1	1	2		1	1	2	1
	<b>Total</b>	<b>46</b>	<b>10</b>	<b>7</b>	<b>2</b>	<b>2</b>	<b>3</b>	<b>4</b>		<b>1</b>	<b>1</b>	<b>5</b>	<b>4</b>
Vol de vélo	Sem 1	7	6	4	1	1	1	4	1		2	2	4
	Sem 2	6	2	2	5	2	2		1	1	2		4
	<b>Total</b>	<b>13</b>	<b>8</b>	<b>6</b>	<b>6</b>	<b>3</b>	<b>3</b>	<b>4</b>	<b>2</b>	<b>1</b>	<b>4</b>	<b>2</b>	<b>8</b>



FC Cambriolage

		2000	2013	2014	2015	2016	2017	2018	2019	2020	2021	2022	2023
Cambriolage dans habitation	Sem 1	59	74	74	32	40	37	54	40	35	28	24	11
	Sem 2	96	53	72	46	28	37	49	30	17	13	26	20
Total		155	127	146	78	68	74	103	70	52	41	50	31
Cambriolage ds entreprise ou commerce	Sem 1	20	6	7	9	6	5	5	2	5	1	2	8
	Sem 2	14	7	8	9	5	3	5	2	1		2	2
Total		34	13	15	18	11	8	10	4	6	1	4	10
Cambriolage ds service public ou bâtiment administ	Sem 1	30	18	10	11	7	5	7	6	4	2	5	4
	Sem 2	5	7	13	4	4	1	4	4	4	3	2	3
Total		35	25	23	15	11	6	11	10	8	5	7	7
Vol au bélier	Sem 1		2		1								
	Sem 2		1	1									
Total			3	1	1								
Cambriolage dans bâtiment (total)	Sem 1	107	98	91	52	52	47	65	48	44	31	30	23
	Sem 2	114	67	93	59	37	41	57	36	22	16	30	25
Total		221	165	184	111	89	88	122	84	66	47	60	48



FC Vol autre

		2000	2013	2014	2015	2016	2017	2018	2019	2020	2021	2022	2023
Vol à main armée	Sem 1	6				3	1	2	1	1	2		1
	Sem 2	10	2	4	1	2	4		2	1	1		
	<b>Total</b>	<b>16</b>	<b>2</b>	<b>4</b>	<b>1</b>	<b>5</b>	<b>5</b>	<b>2</b>	<b>3</b>	<b>2</b>	<b>3</b>		<b>1</b>
Vol avec violence sans arme	Sem 1	7	8	4	7	4	5	5	7	4	7	5	2
	Sem 2	5	2	6	8	4		4	6	3	2	9	3
	<b>Total</b>	<b>12</b>	<b>10</b>	<b>10</b>	<b>15</b>	<b>8</b>	<b>5</b>	<b>9</b>	<b>13</b>	<b>7</b>	<b>9</b>	<b>14</b>	<b>5</b>
Vol dans ou sur un véhicule	Sem 1	55	45	27	32	32	19	21	20	18	17	21	20
	Sem 2	71	24	33	40	20	27	24	3	11	11	11	11
	<b>Total</b>	<b>126</b>	<b>69</b>	<b>60</b>	<b>72</b>	<b>52</b>	<b>46</b>	<b>45</b>	<b>23</b>	<b>29</b>	<b>28</b>	<b>32</b>	<b>31</b>
Vol d'armes et explosifs	Sem 1	1	3	3	5	1	1	1	3		2	4	
	Sem 2	3	1		3	1	1	4	1	1	2	2	1
	<b>Total</b>	<b>4</b>	<b>4</b>	<b>3</b>	<b>8</b>	<b>2</b>	<b>2</b>	<b>5</b>	<b>4</b>	<b>1</b>	<b>4</b>	<b>6</b>	<b>1</b>
Arrachage de sac à main	Sem 1	1	1						1	1		1	
	Sem 2			1		1			1				
	<b>Total</b>	<b>1</b>	<b>1</b>	<b>1</b>	<b>1</b>	<b>1</b>	<b>1</b>	<b>2</b>	<b>1</b>	<b>1</b>	<b>1</b>	<b>1</b>	<b>1</b>
Vol à l'arraché	Sem 1	3	1	2		2	1	1	3	1		3	
	Sem 2	2	1	4	2	2			5			1	2
	<b>Total</b>	<b>5</b>	<b>2</b>	<b>6</b>	<b>2</b>	<b>4</b>	<b>1</b>	<b>1</b>	<b>8</b>	<b>1</b>	<b>1</b>	<b>4</b>	<b>2</b>
Vol à la tire	Sem 1	17	6	10	7	10	3	1	2	3	1	1	2
	Sem 2	11	4	7	5		3	6	4	3		3	1
	<b>Total</b>	<b>28</b>	<b>10</b>	<b>17</b>	<b>12</b>	<b>10</b>	<b>6</b>	<b>7</b>	<b>6</b>	<b>6</b>	<b>1</b>	<b>4</b>	<b>3</b>
Vol à l'étalage	Sem 1		2	1	8	5	6	15	24	13	6	9	9
	Sem 2	5	3	2	17	5	5	4	8	4	7	5	2
	<b>Total</b>	<b>5</b>	<b>5</b>	<b>3</b>	<b>25</b>	<b>10</b>	<b>11</b>	<b>19</b>	<b>32</b>	<b>17</b>	<b>13</b>	<b>14</b>	<b>11</b>



FC Vol autre

		2000	2013	2014	2015	2016	2017	2018	2019	2020	2021	2022	2023
Vol par ruse	Sem 1	12	5	9	10	16	7	1	4	5	4	3	1
	Sem 2	8	7	6	11	1	7	8	8	10	4	3	1
	<b>Total</b>	<b>20</b>	<b>12</b>	<b>15</b>	<b>21</b>	<b>17</b>	<b>14</b>	<b>9</b>	<b>12</b>	<b>15</b>	<b>8</b>	<b>6</b>	<b>2</b>
Vol de métaux	Sem 1		8	6	2			7	1	2		4	1
	Sem 2		6	10	3	1		4	2	1	2		
	<b>Total</b>		<b>14</b>	<b>16</b>	<b>5</b>	<b>1</b>		<b>11</b>	<b>3</b>	<b>3</b>	<b>2</b>	<b>4</b>	<b>1</b>
Vol sur les chantiers	Sem 1	5	3	3	5	3	1	4	3	2	1	3	1
	Sem 2	6	2	2	1		6	4	1	4	1	2	1
	<b>Total</b>	<b>11</b>	<b>5</b>	<b>5</b>	<b>6</b>	<b>3</b>	<b>7</b>	<b>8</b>	<b>4</b>	<b>6</b>	<b>2</b>	<b>5</b>	<b>2</b>
Vol d'animaux	Sem 1	1	3	1						2			
	Sem 2	1	1		2				1				
	<b>Total</b>	<b>2</b>	<b>4</b>	<b>1</b>	<b>2</b>				<b>1</b>	<b>2</b>			
Vol de cargaison	Sem 2			1									
	<b>Total</b>			<b>1</b>									





Criminalité ICT

		2000	2013	2014	2015	2016	2017	2018	2019	2020	2021	2022	2023
Fraude de cartes de paiements	Sem 1		1	1	1	6	4	1	3	4	4	3	1
	Sem 2	1		1			4	4	1	1		1	6
	<b>Total</b>	<b>1</b>	<b>1</b>	<b>2</b>	<b>1</b>	<b>6</b>	<b>8</b>	<b>5</b>	<b>4</b>	<b>5</b>	<b>4</b>	<b>4</b>	<b>7</b>
Phishing	Sem 1						1						
	Sem 2							1					2
	<b>Total</b>						<b>1</b>	<b>1</b>					<b>2</b>
Ransomware	Sem 2								1				
	<b>Total</b>								<b>1</b>				
Shouldersurfing	Sem 1				4	4							1
	Sem 2					1	3	1	1			1	
	<b>Total</b>				<b>4</b>	<b>5</b>	<b>3</b>	<b>1</b>	<b>1</b>			<b>1</b>	<b>1</b>
Skimming	Sem 1										1	2	
	<b>Total</b>										<b>1</b>	<b>2</b>	



FC Autre

		2000	2013	2014	2015	2016	2017	2018	2019	2020	2021	2022	2023
Violence contre les métiers d'intérêt général	Sem 1		1	2			2	3	2	2	1	2	1
	Sem 2		1	1		1				2			2
	<b>Total</b>		<b>2</b>	<b>3</b>		<b>1</b>	<b>2</b>	<b>3</b>	<b>2</b>	<b>4</b>	<b>1</b>	<b>2</b>	<b>3</b>
Viol collectif	Sem 1					1							
	Sem 2		1	1			1						
	<b>Total</b>		<b>1</b>	<b>1</b>		<b>1</b>	<b>1</b>						
Graffiti	Sem 1		4	23	25	11	1	4		1	1	1	2
	Sem 2	1	7	1		1	2	2	1	5			1
	<b>Total</b>	<b>1</b>	<b>11</b>	<b>24</b>	<b>25</b>	<b>12</b>	<b>3</b>	<b>6</b>	<b>1</b>	<b>6</b>	<b>1</b>	<b>1</b>	<b>3</b>
Dégradation de voiture	Sem 1	4	41	39	21	29	28	27	36	26	17	21	29
	Sem 2	18	25	43	29	35	20	36	24	13	20	17	22
	<b>Total</b>	<b>22</b>	<b>66</b>	<b>82</b>	<b>50</b>	<b>64</b>	<b>48</b>	<b>63</b>	<b>60</b>	<b>39</b>	<b>37</b>	<b>38</b>	<b>51</b>
Rixe au couteau	Sem 1			3	1		1		2	1			
	Sem 2			1	1	2	2	2	2				
	<b>Total</b>			<b>4</b>	<b>2</b>	<b>2</b>	<b>3</b>	<b>2</b>	<b>4</b>	<b>1</b>			



PH Violence intrafamiliale (VIF)

		2000	2013	2014	2015	2016	2017	2018	2019	2020	2021	2022	2023
VIF: physique, dans le couple	Sem 1	8	13	23	17	19	15	23	19	14	8	13	17
	Sem 2	3	20	20	17	15	12	14	14	12	20	11	16
	<b>Total</b>	<b>11</b>	<b>33</b>	<b>43</b>	<b>34</b>	<b>34</b>	<b>27</b>	<b>37</b>	<b>33</b>	<b>26</b>	<b>28</b>	<b>24</b>	<b>33</b>
VIF: physique, envers des descendants	Sem 1	1	3	3	5	1	3	5	5	4	8	7	3
	Sem 2		6	2	4	5	3	3	10	4	8	1	5
	<b>Total</b>	<b>1</b>	<b>9</b>	<b>5</b>	<b>9</b>	<b>6</b>	<b>6</b>	<b>8</b>	<b>15</b>	<b>8</b>	<b>16</b>	<b>8</b>	<b>8</b>
VIF: physique, envers d'autres membres	Sem 1	11	2	6	2	10	6	3	1	2	3	3	4
	Sem 2	19	8	3	2	7	3	2	4	4	6	2	2
	<b>Total</b>	<b>30</b>	<b>10</b>	<b>9</b>	<b>4</b>	<b>17</b>	<b>9</b>	<b>5</b>	<b>5</b>	<b>6</b>	<b>9</b>	<b>5</b>	<b>6</b>
VIF: sexuelle, dans le couple	Sem 1				1								
	Sem 2											1	
	<b>Total</b>				<b>1</b>							<b>1</b>	
VIF: sexuelle, envers des descendants	Sem 1	2			2	2			1	1	2	2	
	Sem 2		1			2	1		1				
	<b>Total</b>	<b>2</b>	<b>1</b>		<b>2</b>	<b>4</b>	<b>1</b>		<b>2</b>	<b>1</b>	<b>2</b>	<b>2</b>	
VIF: sexuelle, envers d'autres membres	Sem 1				1								
	Sem 2												
	<b>Total</b>				<b>1</b>								
VIF: psychique, dans le couple	Sem 1	36	17	13	13	16	26	25	12	15	27	12	7
	Sem 2	14	17	19	16	12	22	14	20	12	19	14	6
	<b>Total</b>	<b>50</b>	<b>34</b>	<b>32</b>	<b>29</b>	<b>28</b>	<b>48</b>	<b>39</b>	<b>32</b>	<b>27</b>	<b>46</b>	<b>26</b>	<b>13</b>
VIF: psychique, envers des descendants	Sem 1			1						2	1	1	
	Sem 2				1			2	1				
	<b>Total</b>			<b>1</b>	<b>1</b>			<b>2</b>	<b>1</b>	<b>2</b>	<b>1</b>	<b>1</b>	
VIF: psychique, envers d'autres membres	Sem 1							1			1		1
	Sem 2					1			2		4	1	
	<b>Total</b>					<b>1</b>		<b>1</b>	<b>2</b>		<b>5</b>	<b>1</b>	<b>1</b>



PH Violence intrafamiliale (VIF)

		2000	2013	2014	2015	2016	2017	2018	2019	2020	2021	2022	2023
VIF: économique, dans le couple	Sem 1		1		1	2	1	1	1	1	1	1	
	Sem 2			1						2	3	1	3
Total			1	1	1	2	1	1	1	3	4	2	3
VIF: économique, envers des descendants	Sem 1	1											
	Sem 2			1						1			1
Total		1		1						1			1
VIF: économique, envers d'autres membres	Sem 1		3	1	1	1	1		1				
	Sem 2	3		5	1			1	1		2	1	2
Total		3	3	6	2	1	1	1	2		2	1	2



PH Hormones et dopage

		2000	2013	2014	2015	2016	2017	2018	2019	2020	2021	2022	2023
Dopage humain	Sem 1				2		1		1				
	Sem 2										1		
Total					2		1		1		1		



PH Drogues

		2000	2013	2014	2015	2016	2017	2018	2019	2020	2021	2022	2023
Vente de cocaïne	Sem 1							2		3	1	2	1
	Sem 2		1			1		1		1	1		2
	<b>Total</b>		<b>1</b>			<b>1</b>		<b>3</b>		<b>4</b>	<b>2</b>	<b>2</b>	<b>3</b>
Vente de drogues synthétiques	Sem 2		1		1								
	<b>Total</b>		<b>1</b>		<b>1</b>								
Production de cannabis (culture)	Sem 1		1				1	1	1	1		1	
	Sem 2		1	3	2		1		2	2			2
	<b>Total</b>		<b>2</b>	<b>3</b>	<b>2</b>		<b>2</b>	<b>1</b>	<b>3</b>	<b>3</b>		<b>1</b>	<b>2</b>
Vente de cannabis en grande quantité	Sem 1							1					
	<b>Total</b>							<b>1</b>					
Vente-traffic d héroïne	Sem 1									1			
	Sem 2							4			1		2
	<b>Total</b>							<b>4</b>		<b>1</b>	<b>1</b>		<b>2</b>



PH Trafic d'armes

		2000	2013	2014	2015	2016	2017	2018	2019	2020	2021	2022	2023
Commerce et production d'arme à feu et mun.	Sem 1									2			
	Sem 2			1					3	1			1
Total				1					3	3			1



PH Traite des êtres humains

		2000	2013	2014	2015	2016	2017	2018	2019	2020	2021	2022	2023
<b>TEH - exploitation économique</b>	<b>Sem 1</b>					1							
	<b>Total</b>					1							
<b>TEH - exploitation sexuelle</b>	<b>Sem 1</b>										2		
	<b>Total</b>										2		





PH Violence dans l'espace public

		2000	2013	2014	2015	2016	2017	2018	2019	2020	2021	2022	2023
Violence physique (transport public)	Sem 1		1		1	1				1		2	
	Sem 2				1	1	1			1		1	2
Total			1		2	2	1			2		3	2
Violence physique (voie publique)	Sem 1	13	15	33	16	22	15	20	24	21	17	12	15
	Sem 2	21	19	16	18	23	8	16	29	13	21	9	11
Total		34	34	49	34	45	23	36	53	34	38	21	26
Violence physique (autre endroit public)	Sem 1		1	2				1		2	1	1	1
	Sem 2	2	1	1		1	1	2	1				2
Total		2	2	3		1	1	3	1	2	1	1	3
Violence physique (endroit accessible au public)	Sem 1	7	8	6	4	4	7	3	4	5	2	2	1
	Sem 2	3	7	6	7	6	6	2	6	4	3	1	1
Total		10	15	12	11	10	13	5	10	9	5	3	2
Violence sexuelle (transport public)	Sem 1							1					
Total								1					
Violence sexuelle (voie publique)	Sem 1		2	3			2	2					
	Sem 2	2	2	4		2						1	5
Total		2	4	7		2	2	2				1	5
Violence sexuelle (autre endroit public)	Sem 1		1	1							1		
Total			1	1							1		
Violence sexuelle (endroit accessible au public)	Sem 1							1			1		
	Sem 2	1	1										
Total		1	1					1			1		
Violence psychique (transport public)	Sem 1	1											1
	Sem 2	2	1				1	1		2			1
Total		3	1				1	1		2			2



PH Violence dans l'espace public

		2000	2013	2014	2015	2016	2017	2018	2019	2020	2021	2022	2023
Violence psychique (voie publique)	Sem 1	9	16	21	14	22	8	11	20	14	17	16	11
	Sem 2	10	17	13	10	9	6	11	15	13	14	14	9
	<b>Total</b>	<b>19</b>	<b>33</b>	<b>34</b>	<b>24</b>	<b>31</b>	<b>14</b>	<b>22</b>	<b>35</b>	<b>27</b>	<b>31</b>	<b>30</b>	<b>20</b>
Violence psychique (autre endroit public)	Sem 1			3	1	1	1	2	1	2		1	
	Sem 2	2	1	2	1	2	2	1		2		1	1
	<b>Total</b>	<b>2</b>	<b>1</b>	<b>5</b>	<b>2</b>	<b>3</b>	<b>3</b>	<b>3</b>	<b>1</b>	<b>4</b>		<b>2</b>	<b>1</b>
Violence psychique (endroit accessible au public)	Sem 1	2	5		2	5	3	1	6		2	1	3
	Sem 2	5	2		1	3	4	4	6		2	3	1
	<b>Total</b>	<b>7</b>	<b>7</b>		<b>3</b>	<b>8</b>	<b>7</b>	<b>5</b>	<b>12</b>		<b>4</b>	<b>4</b>	<b>4</b>
Vol à main armée (voie publique)	Sem 1	2				1							
	Sem 2	3		1			1						
	<b>Total</b>	<b>5</b>		<b>1</b>		<b>1</b>	<b>1</b>						
Vol à main armée (autre endroit public)	Sem 2						1						
	<b>Total</b>						<b>1</b>						
Vol à main armée (endroit accessible au public)	Sem 1	3						1	1		1		1
	Sem 2	7	1	2	1	1	2		2				
	<b>Total</b>	<b>10</b>	<b>1</b>	<b>2</b>	<b>1</b>	<b>1</b>	<b>2</b>	<b>1</b>	<b>3</b>		<b>1</b>		<b>1</b>
Vol avec violence sans arme (transport public)	Sem 1								1				
	<b>Total</b>								<b>1</b>				
Vol avec violence sans arme (voie publique)	Sem 1	1	2	2	3	2	2		1	3	2	3	
	Sem 2	3		4	5	3		1	4			4	
	<b>Total</b>	<b>4</b>	<b>2</b>	<b>6</b>	<b>8</b>	<b>5</b>	<b>2</b>	<b>1</b>	<b>5</b>	<b>3</b>	<b>2</b>	<b>7</b>	
Vol avec violence sans arme (autre endroit public)	Sem 1				1	1						1	
	Sem 2							1					
	<b>Total</b>				<b>1</b>	<b>1</b>		<b>1</b>				<b>1</b>	



PH Violence dans l'espace public

		2000	2013	2014	2015	2016	2017	2018	2019	2020	2021	2022	2023
Vol avec violence sans arme (endr. acces. au pub.)	Sem 1	2	2				2	2	2		1		1
	Sem 2	1		1	2	1			2	1	1	1	
Total		3	2	1	2	1	2	2	4	1	2	1	1



PH Autre

		2000	2013	2014	2015	2016	2017	2018	2019	2020	2021	2022	2023
Faux policiers	Sem 1		2	2	1					1			
	Sem 2		3			1	1						
Total			5	2	1	1	1			1			
Terrorisme, extrémisme et radicalisme	Sem 1						1						
	Sem 2			1		1	1						1
Total				1		1	2						1
Cyberharcèlement	Sem 1	1	5	10	12	18	12	13	17	14	23	14	16
	Sem 2		15	9	11	8	8	11	14	20	26	15	15
Total		1	20	19	23	26	20	24	31	34	49	29	31
Fraude à l'identité	Sem 1	1	3	2	4	4	3	1	2	3	7	5	2
	Sem 2	2	4	5	4	1	1	8	3	7	4	3	6
Total		3	7	7	8	5	4	9	5	10	11	8	8



Amay

2022

FC Vol moyen de transport

	Avr	Mai	Juin	Juil	Sep	Nov	Total
Vol de voiture		2	1	1	1		5
Carjacking			1				1
Vol dans les garages		2		1	1		4
Vol de vélomoteur	1		2			2	5
Vol de vélo	1		1				2

FC Cambriolage

	Jan	Fév	Mar	Avr	Mai	Juin	Juil	Août	Sep	Oct	Nov	Déc	Total
Cambriolage dans habitation	8	1	3	2	8	2	5	3	2	5	3	8	50
Cambriolage ds entreprise ou commerce	1		1				1				1		4
Cambriolage ds service public ou bâtiment administ	2		1		1	1		1			1		7
Cambriolage dans bâtiment (total)	10	1	5	2	9	3	6	4	2	5	5	8	60



**FC Vol autre**

	Jan	Fév	Mar	Avr	Mai	Juin	Juil	Août	Sep	Oct	Nov	Déc	Total
Vol avec violence sans arme					2	3	5	1		1		2	14
Vol dans ou sur un véhicule	4	3	1	3	7	3	3	1	2	2	1	2	32
Vol d'armes et explosifs	1			1	2			1			1		6
Arrachage de sac à main					1								1
Vol à l'arraché					2	1	1						4
Vol à la tire				1					1		2		4
Vol à l'étalage	2		1	1		5	1		1	2		1	14
Vol par ruse			1		1	1		1	1		1		6
Vol de métaux	1		1		2								4
Vol sur les chantiers	1		1		1		1		1				5

**Criminalité ICT**

	Fév	Juin	Sep	Total
Fraude de cartes de paiements	1	2	1	4
Shouldersurfing			1	1
Skimming		2		2

**FC Autre**

	Jan	Fév	Mar	Avr	Mai	Juin	Juil	Août	Sep	Oct	Nov	Déc	Total
Violence contre les métiers d'intérêt général	1			1									2
Graffiti	1												1
Dégradation de voiture	1	2	7	4	4	3	3	3	3	3	1	4	38



### PH Violence intrafamiliale (VIF)

	Jan	Fév	Mar	Avr	Mai	Juin	Juil	Août	Sep	Oct	Nov	Déc	Total
VIF: physique, dans le couple	3	3	1	5		1	1	7	1			2	24
VIF: physique, envers des descendants	1	2	2	1	1			1					8
VIF: physique, envers d'autres membres	1	1		1			2						5
VIF: sexuelle, dans le couple												1	1
VIF: sexuelle, envers des descendants	1				1								2
VIF: psychique, dans le couple	2	4	2	1	3		3	3	2	2	4		26
VIF: psychique, envers des descendants					1								1
VIF: psychique, envers d'autres membres												1	1
VIF: économique, dans le couple						1			1				2
VIF: économique, envers d'autres membres												1	1

### PH Drogues

	Jan	Fév	Mar	Total
Vente de cocaïne		1	1	2
Production de cannabis (culture)	1			1



**PH Violence dans l'espace public**

	Jan	Fév	Mar	Avr	Mai	Juin	Juil	Août	Sep	Oct	Nov	Déc	Total
Violence physique (transport public)		1			1							1	3
Violence physique (voie publique)	3		1	3	2	3	1	2	1	1	2	2	21
Violence physique (autre endroit public)						1							1
Violence physique (endroit accessible au public)	1					1					1		3
Violence sexuelle (voie publique)							1						1
Violence psychique (voie publique)	2	1	6	3	3	1	4	2	1	2	2	3	30
Violence psychique (autre endroit public)			1				1						2
Violence psychique (endroit accessible au public)			1				1				1	1	4
Vol avec violence sans arme (voie publique)					1	2	4						7
Vol avec violence sans arme (autre endroit public)					1								1
Vol avec violence sans arme (endr. acces. au pub.)							1						1

**PH Autre**

	Jan	Fév	Mar	Avr	Mai	Juin	Juil	Août	Sep	Oct	Nov	Déc	Total
Cyberharcèlement	1	2	4	3	2	2	4	1	4	3	2	1	29
Fraude à l'identité			2	1		2	1			1	1		8





2023

**FC Vol moyen de transport**

	Jan	Mar	Mai	Juin	Juil	Août	Sep	Nov	Total
Vol de voiture			1		2			1	4
Vol dans les garages					1				1
Vol de vélomoteur		3			1				4
Vol de vélo	2			2	1	1	2		8

**FC Cambriolage**

	Jan	Fév	Mar	Avr	Mai	Juin	Juil	Août	Sep	Oct	Nov	Déc	Total
Cambriolage dans habitation	3	2	2	1	2	1	2	5	4	6	1	2	31
Cambriolage ds entreprise ou commerce		2	1		1	4	1	1					10
Cambriolage ds service public ou bâtiment administ	1		1	1	1		1		1	1			7
Cambriolage dans bâtiment (total)	4	4	4	2	4	5	4	6	5	7	1	2	48

**FC Vol autre**

	Jan	Fév	Mar	Avr	Mai	Juin	Juil	Août	Sep	Oct	Nov	Déc	Total
Vol à main armée					1								1
Vol avec violence sans arme		1			1		2				1		5
Vol dans ou sur un véhicule	4	1	4	5	3	3	3	3		4	1		31
Vol d'armes et explosifs							1						1
Vol à l'arraché							1	1					2
Vol à la tire		1				1					1		3
Vol à l'étalage	1	4	2	1	1						1	1	11
Vol par ruse						1	1						2
Vol de métaux				1									1
Vol sur les chantiers		1							1				2



### Criminalité ICT

	Juin	Juil	Oct	Nov	Déc	Total
Fraude de cartes de paiements	1	2	1	3		7
Phishing			1		1	2
Shouldersurfing	1					1

### FC Autre

	Jan	Fév	Mar	Avr	Mai	Juin	Juil	Août	Sep	Oct	Nov	Déc	Total
Violence contre les métiers d'intérêt général				1			1				1		3
Graffiti		1			1				1				3
Dégradation de voiture	2	4	7	5	7	4	7	4	2	4	3	2	51

### PH Violence intrafamiliale (VIF)

	Jan	Fév	Mar	Avr	Mai	Juin	Juil	Août	Sep	Oct	Nov	Déc	Total
VIF: physique, dans le couple	4	4		2	3	4	2	2	5	1	2	4	33
VIF: physique, envers des descendants	1				1	1	3		1	1			8
VIF: physique, envers d'autres membres			1		1	2	1		1				6
VIF: psychique, dans le couple	2	1	2		2		1			2	1	2	13
VIF: psychique, envers d'autres membres					1								1
VIF: économique, dans le couple								1		1	1		3
VIF: économique, envers des descendants										1			1
VIF: économique, envers d'autres membres							1			1			2

### PH Drogues

	Mar	Sep	Oct	Déc	Total
Vente de cocaïne	1	1	1		3
Production de cannabis (culture)		1		1	2
Vente-traffic d héroïne		1	1		2



**PH Trafic d'armes**

	Déc	Total
Commerce et production d'arme à feu et mun.	1	1

**PH Violence dans l'espace public**

	Jan	Fév	Mar	Avr	Mai	Juin	Juil	Août	Sep	Oct	Nov	Déc	Total
Violence physique (transport public)							1	1					2
Violence physique (voie publique)	1	7		1	4	2	1	2	4	1	1	2	26
Violence physique (autre endroit public)					1		1			1			3
Violence physique (endroit accessible au public)				1							1		2
Violence sexuelle (voie publique)										5			5
Violence psychique (transport public)					1			1					2
Violence psychique (voie publique)	1	2	2	1	3	2	3	2	1	1	2		20
Violence psychique (autre endroit public)										1			1
Violence psychique (endroit accessible au public)	1		1			1						1	4
Vol à main armée (endroit accessible au public)					1								1
Vol avec violence sans arme (endr. acces. au pub.)		1											1

**PH Autre**

	Jan	Fév	Avr	Mai	Juin	Juil	Août	Sep	Oct	Nov	Déc	Total
Terrorisme, extrémisme et radicalisme								1				1
Cyberharcèlement	2	3	1	5	5	2	2	4	2	4	1	31
Fraude à l'identité				2		1	2	1	2			8

# ***STATISTIQUES POLICIERES DE CRIMINALITE***

---

***LIEU DE PERPETRATION: COMMUNE***

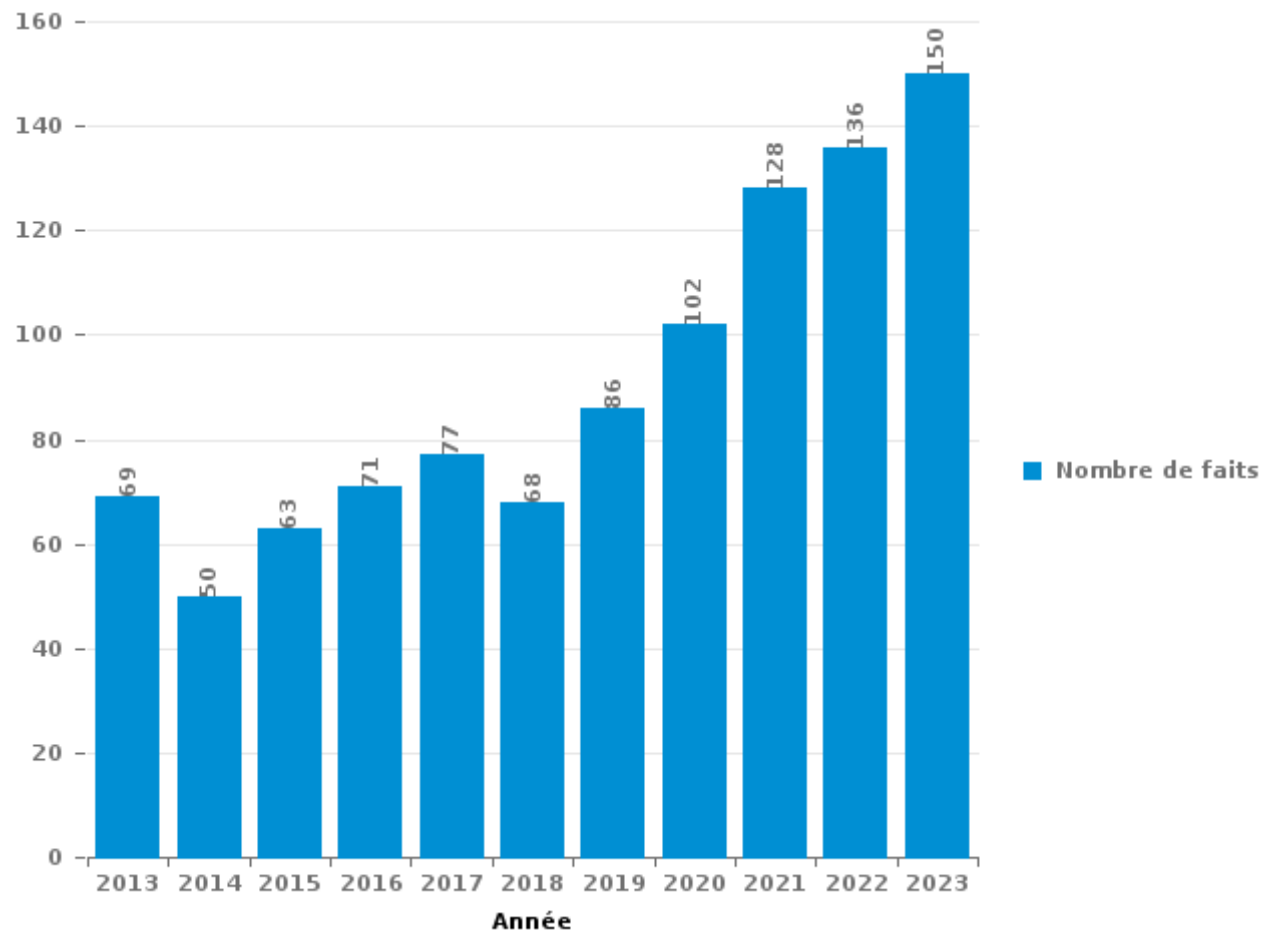
**Amay**

***PARTIE III : ICT***



**Amay**

Nombre total de délits avec un élément ICT/online, depuis 2013





Criminalité ICT/online au sens strict

Infractions (exhaustif)

	2013	2014	2015	2016	2017	2018	2019	2020	2021	2022	2023
Criminalité informatique: Faux en informatique:			1				1			1	2
Criminalité informatique: Fraude informatique:	23	10	16	26	25	14	21	13	18	40	37
Criminalité informatique: Hacking:	5	1	1	4	2	3	7	2	2	1	1
Criminalité informatique: Sabotage:	5		2								
<b>Total:</b>	<b>33</b>	<b>11</b>	<b>20</b>	<b>30</b>	<b>27</b>	<b>17</b>	<b>29</b>	<b>15</b>	<b>20</b>	<b>42</b>	<b>40</b>

Figures criminelles (à considérer spécifiquement – ne pas additionner avec d'autres éléments – risque de double comptage!)

	2013	2014	2015	2016	2017	2018	2019	2020	2021	2022	2023
Fraude de cartes de paiements	1	2	1	6	8	5	4	5	4	4	7
Phishing					1	1					2
Ransomware							1				
Shouldersurfing				4	5	3	1	1		1	1
Skimming									1	2	



## Criminalité ICT/online au sens large

Infractions (uniquement si code-fait existe)

	2013	2014	2015	2016	2017	2018	2019	2020	2021	2022	2023
Fraude: Escroquerie: Fraude par internet	15	13	15	13	18	17	17	26	46	56	71
Infr. contre autres valeurs morales et sentiments: Cyberlokkung (leurre de mineur par ICT):							1				
Infr. contre la Sécurité de l'Etat: Terrorisme: Diffuser un message qui incite au terrorisme					1						
Infr. contre les moeurs: Pornographie infantine: Accès pornographie infantine via technologie					3						
Infr. contre les moeurs: Voyeurisme: Diffusion enregistrement nudité ou intimité							2	1	1		
<b>Total:</b>	<b>15</b>	<b>13</b>	<b>15</b>	<b>13</b>	<b>22</b>	<b>17</b>	<b>20</b>	<b>27</b>	<b>47</b>	<b>56</b>	<b>71</b>

Figures criminelles (à considérer spécifiquement – ne pas additionner avec d'autres éléments – risque de double comptage!)

	2013	2014	2015	2016	2017	2018	2019	2020	2021	2022	2023
Cyberharcèlement	20	19	23	26	20	24	31	34	49	29	31

# ***STATISTIQUES POLICIERES DE CRIMINALITE***

---

***LIEU DE PERPETRATION: COMMUNE***

**Amay**

***PARTIE IV : DESTINATION LIEU***





**Amay**

**Vol et extorsion**

	2000	2013	2014	2015	2016	2017	2018	2019	2020	2021	2022	2023
Habitation: maison	155	136	143	85	76	69	98	89	58	44	50	31
Voie publique	142	91	73	77	42	36	25	43	51	40	50	42
Magasin	47	24	17	38	22	24	27	36	23	18	18	16
Installation militaire	2	15	12	16	15	12	11	14	12	15	14	14
Habitation: appartement	14	20	15	9	14	22	9	8	7	11	13	7
Habitation: allée	43	18	18	23	9	2	6	4	5	1	3	5
Moyen de transport: voiture	45	2	5	3	22	14	21	8	3	2	3	1
Habitation: dépendances	43	12	12	7	3	8	11	4	7	4	7	9
Parking	14	18	17	11	8	9	3	6	9	4	7	12
Inconnue	44	6	9	9	6	10	8	4	5	7	2	3
Institution d'enseignement	32	16	15	13	5	2	7	4	4	1	2	5
Habitation: garage	22	14	19	5	2		4	1	4	4	4	5
Habitation: non précisée	8	10	4	11	7	17	9	7	3	3	2	1
Chantier	11	5	5	6	3	7	6	4	6	2	5	2
Autre	11	10	5	2	3	4	7	2	5	3	1	2
Horeca	6	3	12	10	4	3	3	4	5	1	1	3
Entreprise	12	6	5	7	2	1	1	7		1	1	3
Service public	2	5	5		2	6	5	3	2	1	1	6
Station essence	10	6	2		2	2	5	4	2	2	2	1
Terrain	4	11	4	3	2	1	4	3		2	3	1
Culture et loisirs	9	6	4	5	1	3	1	2	1		2	2
Moyen de transport: camion	2		2		4	8	11	4		1	1	2
Moyen de transport: autre	2	2		4	3	5	7	1	1		1	
Habitation: autre		2	3	1	2	1	2	1	1	2	1	2
Infrastructure sportive	5	4	3	2	1	1	1	1				
Banque / institution financière			1	3	2	1	4	5	1			
Bâtiment administratif	3	3	1		1	1	1	4			2	
Cimetière	9	1	1	1		2	1					
Médecin / dentiste / pharmacien		1	2	3		3		2				2
Moyen de transport: autobus / autocar	2	1	2	1	2	1	1	1				
Stade	4				2	1	1		2			1
Maison de repos	7	1	1	1								
Service		4			3			1	1			
Moyen de transport: train / tram / métro	2	1		1		2			1			
Edifice religieux / lieu du culte	1	2				1						
Eaux intérieures et maritimes				2						1		
Station de bus / métro et gare de chemin de fer		1	2									
Aéroport		1										
<b>Total</b>	<b>713</b>	<b>458</b>	<b>419</b>	<b>359</b>	<b>270</b>	<b>279</b>	<b>300</b>	<b>277</b>	<b>219</b>	<b>170</b>	<b>196</b>	<b>178</b>

FPF/DGR/DR/BIPOL - Statistiques policières de criminalité (date de clôture: 19/04/2024)  
 Les données pour les années 2001 jusqu'à 2012 ne sont plus publiées mais restent disponibles sur demande auprès du service BIPOL.



Amay

Dégradation de la propriété

	2000	2013	2014	2015	2016	2017	2018	2019	2020	2021	2022	2023
Voie publique	48	51	54	50	54	42	37	42	28	34	39	42
Habitation: résidence principale	47	36	66	39	37	30	33	20	29	21	18	20
Parking	5	8	10	5	9	1	8	10	5	3	4	5
Habitation: allée	4	6	17	9	2	5	3	5	4	2		3
Institution d'enseignement	6	4	7	4	1	7	6	1	1	3	6	6
Moyen de transport: voiture	16	3	2		1		14	7		1	1	1
Habitation: non précisée	3	5	2	7	7	6	3	2	3	1		2
Habitation: jardin	6	3	7	4	6		1		3	1	2	5
Autre	4		4	1	4	9	2	1	2	1	1	
Culture et loisirs	3	4	1	3	1	4	3	5	1		1	2
Habitation: dépendances	4	2			1	1	2	2	5	4		2
Inconnue	4	3	1	1	3	2	1	1	3	1		2
Moyen de transport: autre	2	1	5	3	1		4	2	1	1		
Cimetière	4		8		1		3		1	1		1
Habitation: garage	4	2	2	2			2	1	1	1	2	2
Magasin		1	1	5	2	1		1	4	1	1	1
Terrain	2	1	3	2		2	2	2	1	1		
Entreprise	9	2	1			1				1		
Bureau de police			1		1	3	4	2			1	
Horeca	1		1	1	1	2		2	2		2	
Station de bus / métro et gare de chemin de fer	1	2	1	2		1			1		2	2
Service public	4		2			1	3	1				
Infrastructure sportive	4				1	1	1		2		1	
Habitation: résidence secondaire	1	1	1	2		1	1	1		1		
Bâtiment administratif		1	2		2		1		1			
Médecin / dentiste / pharmacien	1		1			2	1					
Chantier	1	1		2								
Edifice religieux / lieu du culte						2		1				1
Installation militaire				1	2				1			
Maison de repos	2				1						1	
Service						1		1	2			
Banque / institution financière				3								
Stade	1								2			
Station essence				2							1	
Arrêt de bus / tram		1				1						
Aéroport		1										
Eaux intérieures et maritimes			1									
Moyen de transport: train / tram / métro							1					
<b>Total</b>	<b>187</b>	<b>139</b>	<b>201</b>	<b>148</b>	<b>138</b>	<b>126</b>	<b>136</b>	<b>110</b>	<b>103</b>	<b>79</b>	<b>83</b>	<b>97</b>



Amay

Infractions contre l'intégrité physique

	2000	2013	2014	2015	2016	2017	2018	2019	2020	2021	2022	2023
Habitation	44	65	64	54	70	53	55	61	41	51	54	48
Voie publique	35	36	47	28	49	26	37	52	36	46	23	36
Institution d'enseignement	3	12	7	4	3	3	5	4	6	5	4	5
Horeca	5	3	6	4	4	6	1	4	1			1
Inconnue	16			1	2	2	4	3		5	1	
Habitation: allée	3	3		1	2		2	4	1	4	2	2
Parking		4	4	1	1	2	1	2	5			1
Magasin	1	3			3	2		3	1	2		
Autre	1	1				2	1	2	1	2	3	
Culture et loisirs	4	2	1	1	2	2					1	
Installation militaire	1			1		2						7
Station de bus / métro et gare de chemin de fer		1			1	1			2		3	2
Terrain	2		2	1			1					4
Habitation: jardin		1				2	1	2		1	1	1
Maison de repos		2								2	1	
Moyen de transport: autre					1		1	1			1	1
Stade				2			2		1			
Station essence				3			1			1		
Bureau de police									1	1		2
Moyen de transport: autobus / autocar				1	1							2
Service public		1					1	1	1			
Edifice religieux / lieu du culte									1			2
Infrastructure sportive		1				1						
Aéroport				1								
Banque / institution financière				1								
Entreprise										1		
Hôpital			1									
Médecin / dentiste / pharmacien		1										
Moyen de transport: train / tram / métro					1							
<b>Total</b>	<b>115</b>	<b>136</b>	<b>132</b>	<b>104</b>	<b>140</b>	<b>104</b>	<b>113</b>	<b>139</b>	<b>98</b>	<b>121</b>	<b>94</b>	<b>114</b>

# ***STATISTIQUES POLICIERES DE CRIMINALITE***

---

***LIEU DE PERPETRATION: COMMUNE***

***Amay***

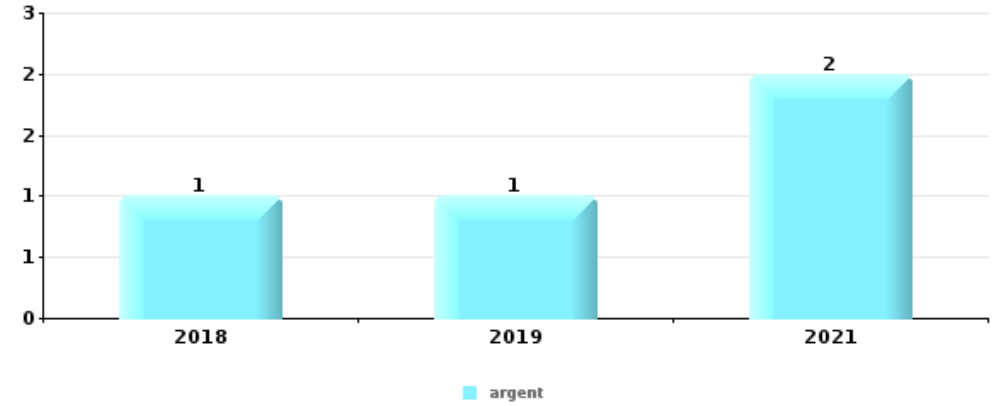
***PARTIE V : OBJETS ET MOYENS DE TRANSPORT***



**Amay**

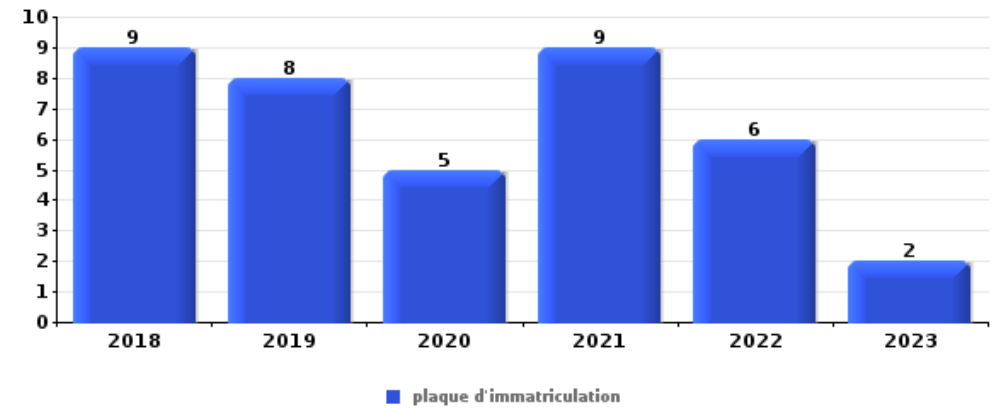
**Vol à main armée**

Top 5 Objets volés (sbd nombre de faits)		2018	2019	2020	2021	2022	2023
1	argent	1	1		2		
2	bijouterie / montre	1		1			
2	carte d'identité / passeport	1			1		
2	permis de conduire	1			1		
2	portefeuille	1			1		



**Vol dans ou sur un véhicule**

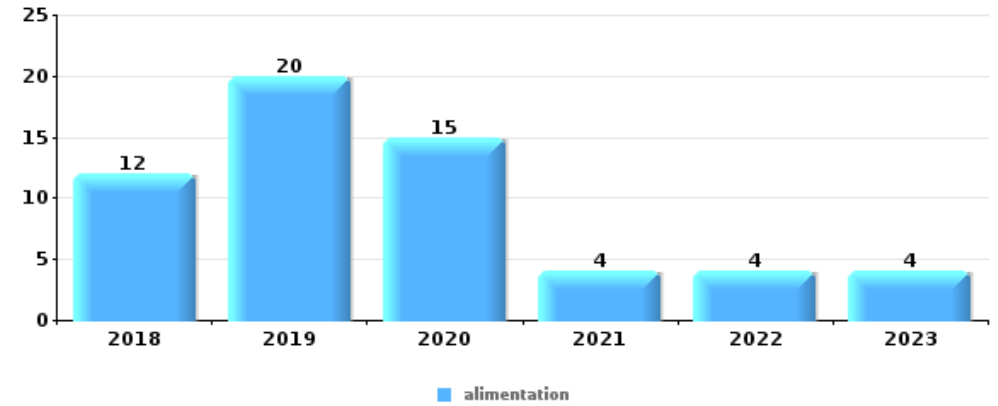
Top 5 Objets volés (sbd nombre de faits)		2018	2019	2020	2021	2022	2023
1	plaque d'immatriculation	9	8	5	9	6	2
2	pièce de moyen de transport	8	2	2	2	10	8
3	carte d'identité / passeport	6	2	5	3	2	4
3	outillage	8	3	4	2	2	3
5	permis de conduire	6	2	4	4	1	3





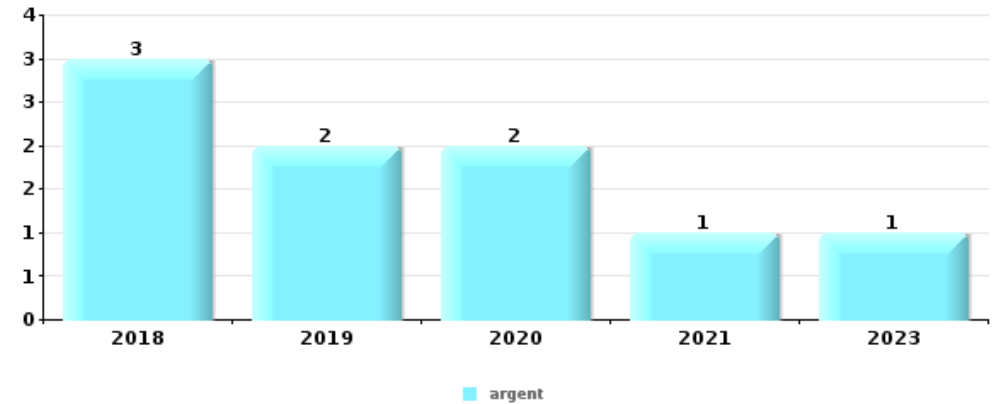
Vol à l'étalage

Top 5 Objets volés (sbd nombre de faits)		2018	2019	2020	2021	2022	2023
1	alimentation	12	20	15	4	4	4
2	tabac	4	14	4	5	7	7
3	parfum / produit de beauté	1		1		2	1
4	multimédia	1	1	1		1	
5	bijouterie / montre	1				1	
5	vêtement		1		1		



Cambrilage ds entreprise ou commerce

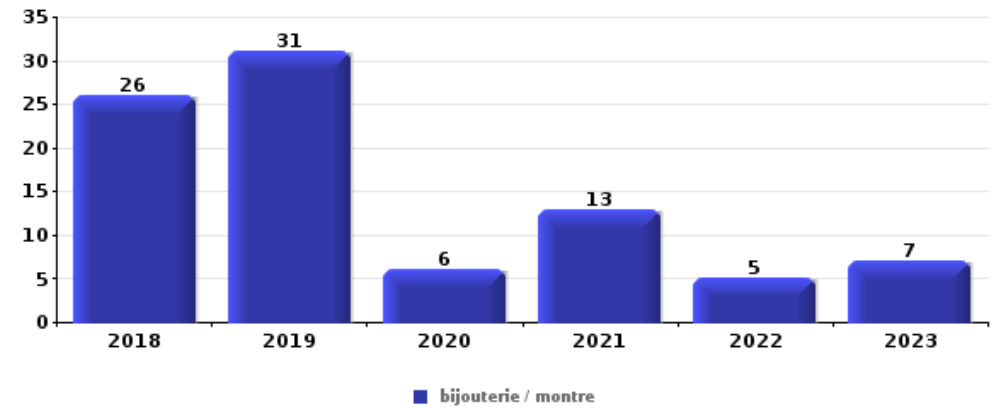
Top 5 Objets volés (sbd nombre de faits)		2018	2019	2020	2021	2022	2023
1	argent	3	2	2	1		1
2	outillage	1				2	2
3	multimédia	1				1	1
4	alimentation	1				1	
4	ordinateur et accessoires	1	1				
4	pièce de moyen de transport					1	1
4	tabac	1			1		
4	vêtement		1				1





**Cambrassage dans habitation**

Top 5 Objets volés (sbd nombre de faits)		2018	2019	2020	2021	2022	2023
1	bijouterie / montre	26	31	6	13	5	7
2	argent	22	21	6	2	5	10
3	multimédia	12	11	7	7	2	4
4	ordinateur et accessoires	10	10	3	5	3	5
5	outillage	8	3	4	5	2	1



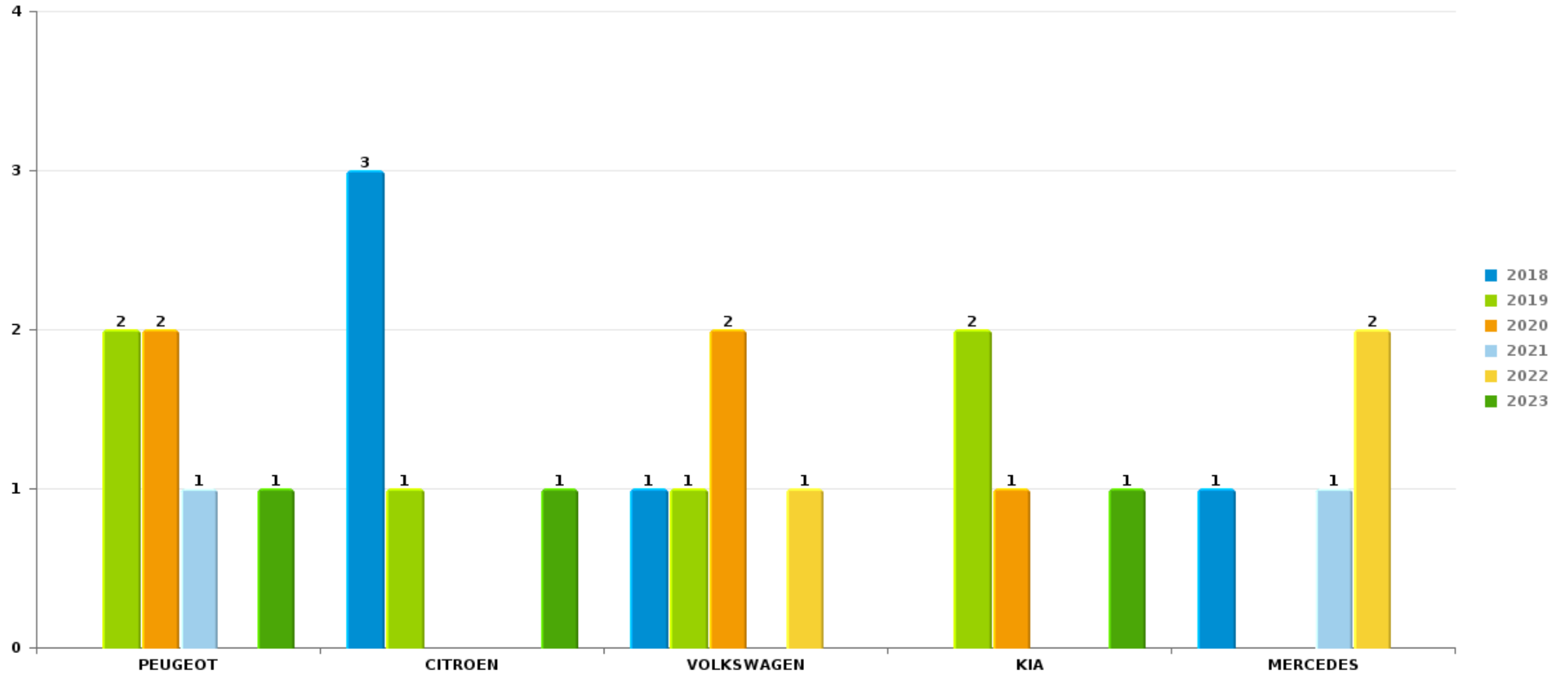
*Remarque: en ce qui concerne les objets, aucun total n'est reproduit étant donné que plusieurs objets peuvent avoir été volés lors d'un même fait.*



Amay

Vol de voiture

Nombre de voitures volées par marque (Top 5)





# ***STATISTIQUES POLICIERES DE CRIMINALITE***

---

***LIEU DE PERPETRATION: COMMUNE***

**Amay**

***PARTIE VI : SUSPECTS***



## Partie 1: Niveau FAITS (comptage du nombre de faits pour lesquels un certain type de suspect est impliqué)

### 1.1. Nombre d'infractions selon le sexe des suspects identifiés (par catégorie principale)

Étant donné que, tant un suspect identifié masculin qu'un suspect identifié féminin peuvent être impliqués lors d'un même fait, il est possible que la somme des colonnes «Hommes» et «Femmes» soit supérieure à la valeur de la colonne «Total...» (voir également la note méthodologique)

#### Amay

2023

Catégorie principale / Sexe	Nombre total de faits avec au moins 1 suspect	Hommes	%	Femmes	%
Infr. contre l'intégrité physique	28	23	82,1%	9	32,1%
Drogues	26	26	100,0%	3	11,5%
Vol et extorsion	26	25	96,2%	3	11,5%
Armes et explosifs	19	19	100,0%		
Infr. contre autres valeurs morales et sentiments	14	11	78,6%	3	21,4%
Registre de population	12	7	58,3%	5	41,7%
Dégradation de la propriété	10	8	80,0%	3	30,0%
Ivresse et alcool	9	7	77,8%	2	22,2%
Législation sur les étrangers	6	6	100,0%		
Infr. contre la sécurité publique	5	5	100,0%		
Code pénal militaire et milice	3	2	66,7%	1	33,3%
Code pénal social	2	2	100,0%	1	50,0%
Fraude	2	2	100,0%		
Infr. contre la foi publique	2	2	100,0%		
Autres lois spéciales	1	1	100,0%		
Criminalité informatique	1	1	100,0%		

## CRIMINALITE ENREGISTREE: SUSPECTS



Catégorie principale / Sexe	Nombre total de faits avec au moins 1 suspect	Hommes	%	Femmes	%
Infr. contre la famille	1	1	100,0%		
Infr. contre la liberté individuelle	1	1	100,0%		
Infr. contre les mœurs	1	1	100,0%		
Infr. relative au statut juridique de l'enfant	1	1	100,0%		
Protection de la personne	1			1	100,0%
<b>Total</b>	<b>171</b>	<b>151</b>	<b>88,3%</b>	<b>31</b>	<b>18,1%</b>



## 1.2. Nombre d'infractions selon le sexe des suspects identifiés (par figure criminelle)

Étant donné que, tant un suspect identifié masculin qu'un suspect identifié féminin peuvent être impliqués lors d'un même fait, il est possible que la somme des colonnes «Hommes» et «Femmes» soit supérieure à la valeur de la colonne «Total...» (voir également la note méthodologique)

Amay

2023

### FC Vol moyen de transport

Figure criminelle / Sexe	Nombre total de faits avec au moins 1 suspect identifié	Hommes	%
Vol de voiture	1	1	100,0%
Vol dans les garages	1	1	100,0%
Total	PA	PA	PA

### FC Cambriolage

Figure criminelle / Sexe	Nombre total de faits avec au moins 1 suspect identifié	Hommes	%	Femmes	%
Cambriolage dans habitation	6	6	100,0%	1	16,7%
Cambriolage ds entreprise ou commerce	1	1	100,0%		
Cambriolage dans bâtiment (total)	7	7	100,0%	1	14,3%
Total	PA	PA	PA	PA	PA

## CRIMINALITE ENREGISTREE: SUSPECTS



### FC Vol autre

Figure criminelle / Sexe	Nombre total de faits avec au moins 1 suspect identifié	Hommes	%	Femmes	%
Vol avec violence sans arme	1	1	100,0%		
Vol à l'arraché	1	1	100,0%		
Vol à l'étalage	6	5	83,3%	1	16,7%
Total	PA	PA	PA	PA	PA

### Criminalité ICT

Figure criminelle / Sexe	Nombre total de faits avec au moins 1 suspect identifié	Hommes	%
Fraude de cartes de paiements	1	1	100,0%
Total	PA	PA	PA

### FC Autre

Figure criminelle / Sexe	Nombre total de faits avec au moins 1 suspect identifié	Hommes	%	Femmes	%
Violence contre les métiers d'intérêt général	2	2	100,0%		
Dégradation de voiture	3	2	66,7%	1	33,3%
Total	PA	PA	PA	PA	PA



### PH Violence intrafamiliale (VIF)

Figure criminelle / Sexe	Nombre total de faits avec au moins 1 suspect identifié	Hommes	%	Femmes	%
VIF: physique, dans le couple	15	13	86,7%	6	40,0%
VIF: physique, envers des descendants	1	1	100,0%		
VIF: physique, envers d'autres membres	1	1	100,0%		
VIF: psychique, dans le couple	2	2	100,0%		
VIF: psychique, envers d'autres membres	1	1	100,0%		
VIF: économique, dans le couple	2	2	100,0%		
<b>Total</b>	<b>PA</b>	<b>PA</b>	<b>PA</b>	<b>PA</b>	<b>PA</b>

### PH Drogues

Figure criminelle / Sexe	Nombre total de faits avec au moins 1 suspect identifié	Hommes	%	Femmes	%
Vente de cocaïne	1	1	100,0%	1	100,0%
Production de cannabis (culture)	2	2	100,0%	2	100,0%
<b>Total</b>	<b>PA</b>	<b>PA</b>	<b>PA</b>	<b>PA</b>	<b>PA</b>

### PH Violence dans l'espace public

Figure criminelle / Sexe	Nombre total de faits avec au moins 1 suspect identifié	Hommes	%	Femmes	%
Violence physique (transport public)	1	1	100,0%		
Violence physique (voie publique)	7	5	71,4%	2	28,6%
Violence physique (endroit accessible au public)	1	1	100,0%		
Violence psychique (voie publique)	5	5	100,0%		
Violence psychique (endroit accessible au public)	1			1	100,0%
Vol avec violence sans arme (endr. acces. au pub.)	1	1	100,0%		
<b>Total</b>	<b>PA</b>	<b>PA</b>	<b>PA</b>	<b>PA</b>	<b>PA</b>

## CRIMINALITE ENREGISTREE: SUSPECTS



### PH Autre

Figure criminelle / Sexe	Nombre total de faits avec au moins 1 suspect identifié	Hommes	%	Femmes	%
Cyberharcèlement	6	4	66,7%	2	33,3%
Total	PA	PA	PA	PA	PA



### 1.3. Nombre d'infractions selon l'âge des suspects identifiés (par catégorie principale)

Étant donné que, tant un suspect identifié mineur qu'un suspect identifié majeur peuvent être impliqués lors d'un même fait, il est possible que la somme des colonnes «Mineur» et «Majeur» soit supérieure à la valeur de la colonne «Total...» (voir également la note méthodologique)

**Amay**

**2023**

Catégorie principale / Âge	Nombre total de faits avec au moins 1 suspect identifié	Mineur	%	Majeur	%
Infr. contre l'intégrité physique	28			28	100,0%
Drogues	26	4	15,4%	22	84,6%
Vol et extorsion	26			26	100,0%
Armes et explosifs	19	4	21,1%	16	84,2%
Infr. contre autres valeurs morales et sentiments	14			14	100,0%
Registre de population	12			12	100,0%
Dégradation de la propriété	10	3	30,0%	7	70,0%
Ivresse et alcool	9			9	100,0%
Législation sur les étrangers	6			6	100,0%
Infr. contre la sécurité publique	5			5	100,0%
Code pénal militaire et milice	3			3	100,0%
Code pénal social	2			2	100,0%
Fraude	2			2	100,0%
Infr. contre la foi publique	2			2	100,0%
Autres lois spéciales	1			1	100,0%
Criminalité informatique	1			1	100,0%
Infr. contre la famille	1			1	100,0%
Infr. contre la liberté individuelle	1			1	100,0%
Infr. contre les mœurs	1			1	100,0%
Infr. relative au statut juridique de l'enfant	1			1	100,0%
Protection de la personne	1			1	100,0%
<b>Total</b>	<b>171</b>	<b>11</b>	<b>6,4%</b>	<b>161</b>	<b>94,2%</b>





## 1.4. Nombre d'infractions selon l'âge des suspects identifiés (par figure criminelle)

Étant donné que, tant un suspect identifié mineur qu'un suspect identifié majeur peuvent être impliqués lors d'un même fait, il est possible que la somme des colonnes «Mineur» et «Majeur» soit supérieure à la valeur de la colonne «Total...»  
(voir également la note méthodologique)

Amay

2023

### FC Vol moyen de transport

Figure criminelle / Âge	Nombre total de faits avec au moins 1 suspect identifié	Majeur	%
Vol de voiture	1	1	100,0%
Vol dans les garages	1	1	100,0%
<b>Total</b>	<b>PA</b>	<b>PA</b>	<b>PA</b>

### FC Cambriolage

Figure criminelle / Âge	Nombre total de faits avec au moins 1 suspect identifié	Majeur	%
Cambriolage dans habitation	6	6	100,0%
Cambriolage ds entreprise ou commerce	1	1	100,0%
Cambriolage dans bâtiment (total)	7	7	100,0%
<b>Total</b>	<b>PA</b>	<b>PA</b>	<b>PA</b>

### FC Vol autre

Figure criminelle / Âge	Nombre total de faits avec au moins 1 suspect identifié	Majeur	%
Vol avec violence sans arme	1	1	100,0%
Vol à l'arraché	1	1	100,0%
Vol à l'étalage	6	6	100,0%
<b>Total</b>	<b>PA</b>	<b>PA</b>	<b>PA</b>

## CRIMINALITE ENREGISTREE: SUSPECTS



### Criminalité ICT

Figure criminelle / Âge	Nombre total de faits avec au moins 1 suspect identifié	Majeur	%
Fraude de cartes de paiements	1	1	100,0%
Total	PA	PA	PA

### FC Autre

Figure criminelle / Âge	Nombre total de faits avec au moins 1 suspect identifié	Majeur	%
Violence contre les métiers d'intérêt général	2	2	100,0%
Dégradation de voiture	3	3	100,0%
Total	PA	PA	PA

### PH Violence intrafamiliale (VIF)

Figure criminelle / Âge	Nombre total de faits avec au moins 1 suspect identifié	Majeur	%
VIF: physique, dans le couple	15	15	100,0%
VIF: physique, envers des descendants	1	1	100,0%
VIF: physique, envers d'autres membres	1	1	100,0%
VIF: psychique, dans le couple	2	2	100,0%
VIF: psychique, envers d'autres membres	1	1	100,0%
VIF: économique, dans le couple	2	2	100,0%
Total	PA	PA	PA

### PH Drogues

Figure criminelle / Âge	Nombre total de faits avec au moins 1 suspect identifié	Majeur	%
Vente de cocaïne	1	1	100,0%
Production de cannabis (culture)	2	2	100,0%
Total	PA	PA	PA

## CRIMINALITE ENREGISTREE: SUSPECTS



### PH Violence dans l'espace public

Figure criminelle / Âge	Nombre total de faits avec au moins 1 suspect identifié	Majeur	%
Violence physique (transport public)	1	1	100,0%
Violence physique (voie publique)	7	7	100,0%
Violence physique (endroit accessible au public)	1	1	100,0%
Violence psychique (voie publique)	5	5	100,0%
Violence psychique (endroit accessible au public)	1	1	100,0%
Vol avec violence sans arme (endr. acces. au pub.)	1	1	100,0%
<b>Total</b>	<b>PA</b>	<b>PA</b>	<b>PA</b>

### PH Autre

Figure criminelle / Âge	Nombre total de faits avec au moins 1 suspect identifié	Majeur	%
Cyberharcèlement	6	6	100,0%
<b>Total</b>	<b>PA</b>	<b>PA</b>	<b>PA</b>



## Partie 2: Niveau SUSPECTS-FAIT (comptage du nombre de combinaisons suspect-fait)

### 2.1. Nombre de suspects-fait selon le sexe des suspects identifiés (TOP 5 des catégories principales)

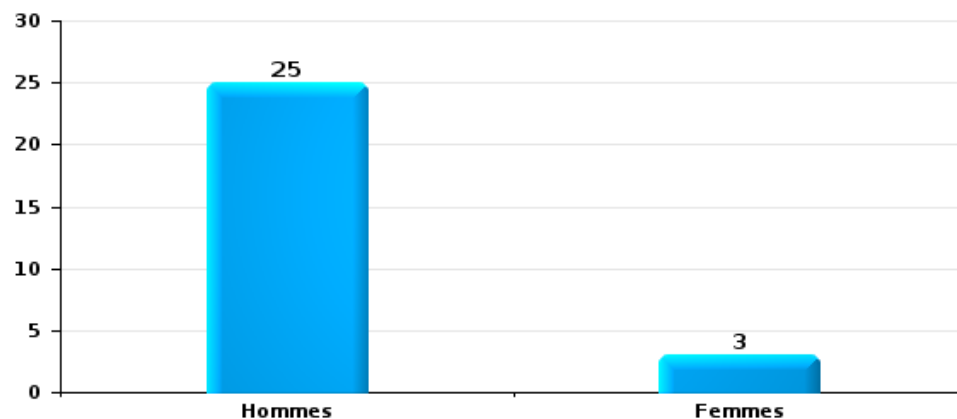
Lorsqu'un même suspect a commis plusieurs faits durant la période considérée, il est aussi comptabilisé plusieurs fois (voir également la note méthodologique)

Amay

2023

Vol et extorsion

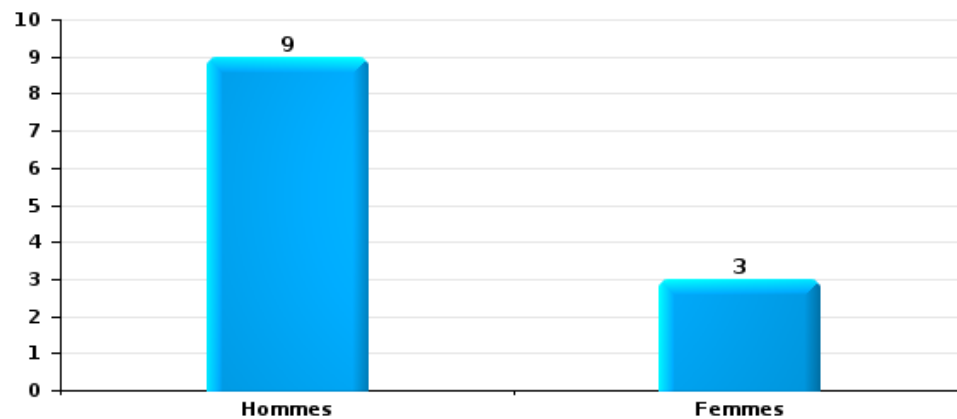
Nombre de suspects-fait selon le sexe





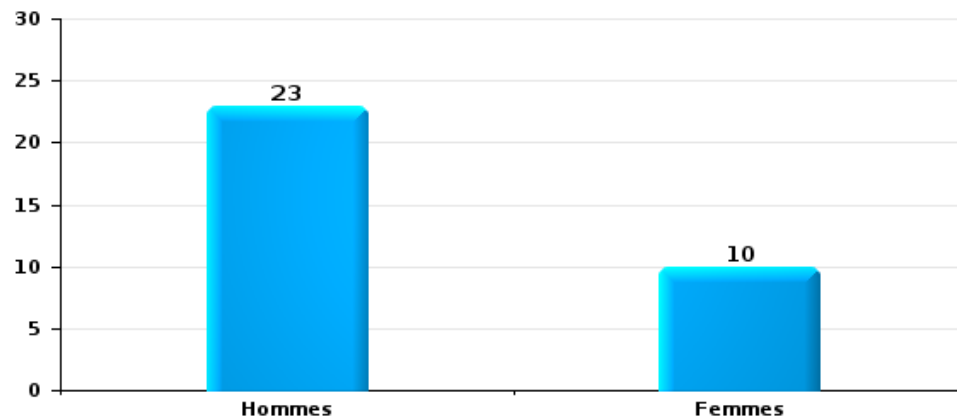
Dégradation de la propriété

Nombre de suspects-fait selon le sexe



Infr. contre l'intégrité physique

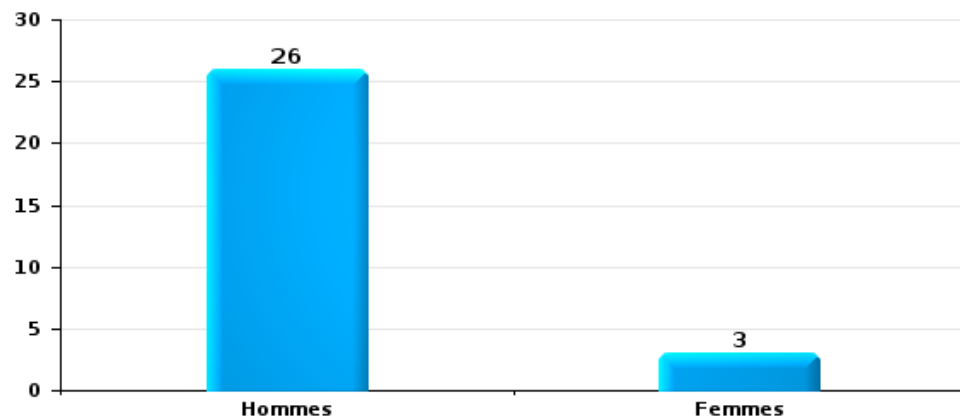
Nombre de suspects-fait selon le sexe





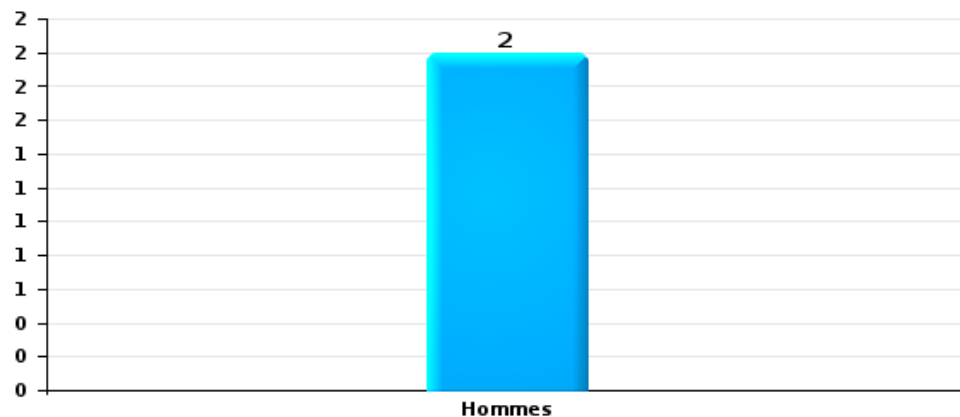
Drogues

Nombre de suspects-fait selon le sexe



Fraude

Nombre de suspects-fait selon le sexe





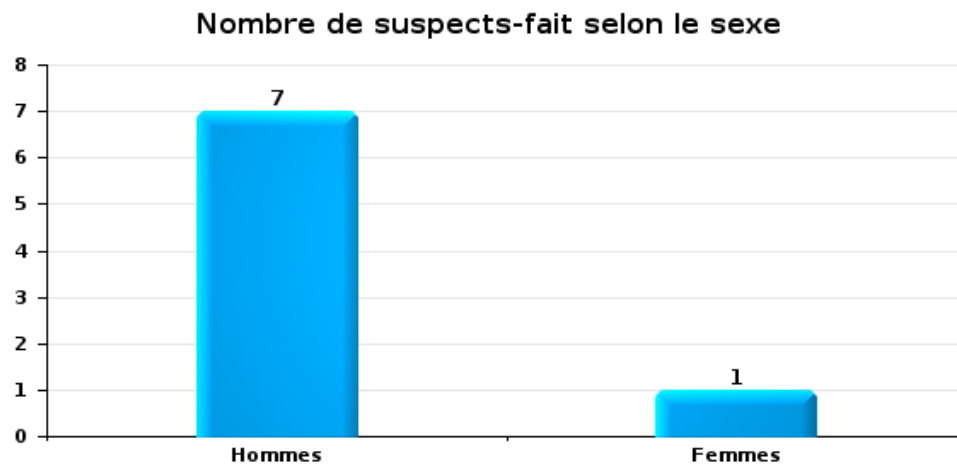
## 2.2. Nombre de suspects-fait selon le sexe des suspects identifiés (TOP 5 des figures criminelles)

Lorsqu'un même suspect a commis plusieurs faits durant la période considérée, il est aussi comptabilisé plusieurs fois (voir également la note méthodologique)

### Amay

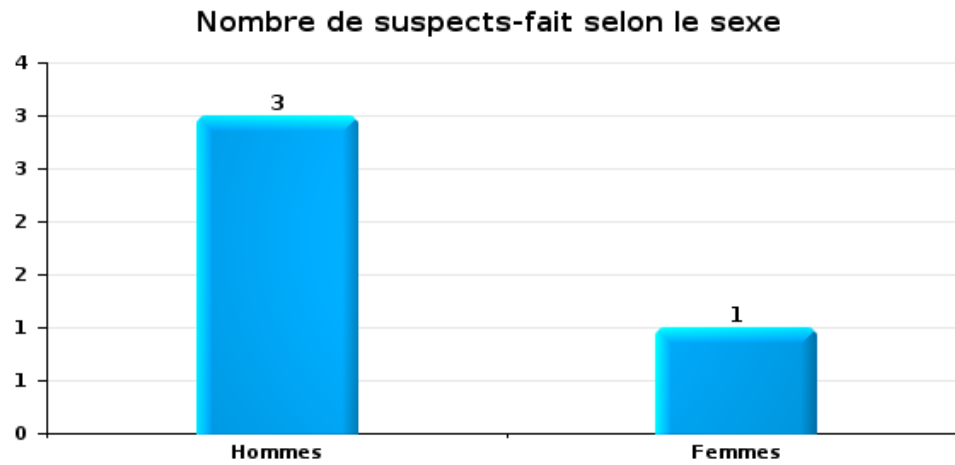
2023

### Cambrilage dans bâtiment (total)





Dégradation de voiture







### 2.3. Nombre de suspects-fait selon l'âge des suspects identifiés (TOP 5 des catégories principales)

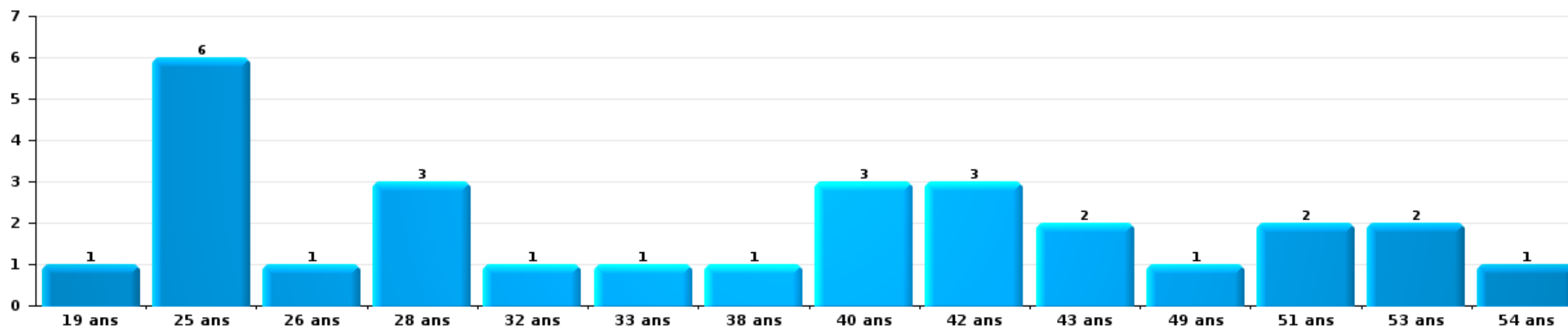
1) Lorsqu'un même suspect a commis plusieurs faits durant la période considérée, il est aussi comptabilisé plusieurs fois, qu'il ait le même âge ou non – 2) Les suspects au-dessous de 14 ans et à partir de 90 ans ne sont pas repris dans le tableau (voir également la note méthodologique)

#### Amay

#### 2023

#### Vol et extorsion

Nombre de suspects-fait par âge (chronologique)





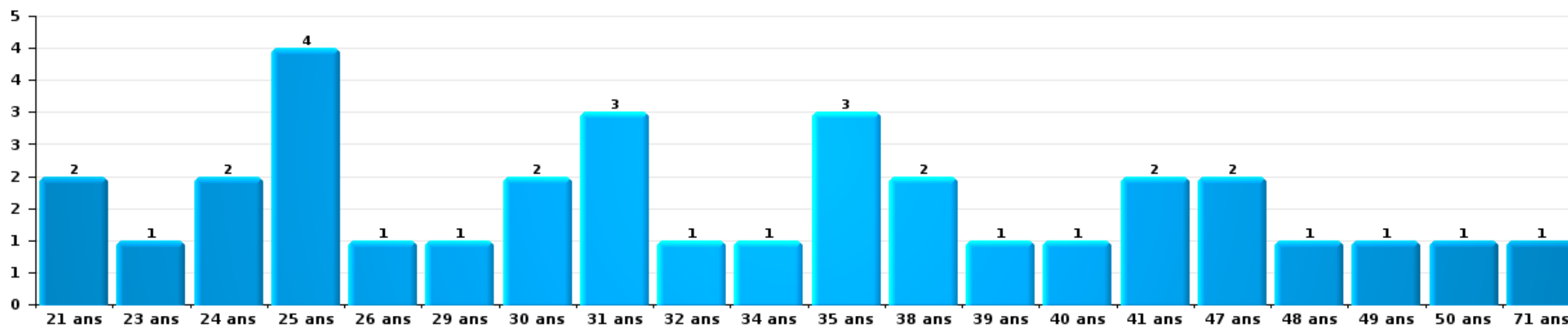
Dégradation de la propriété

Nombre de suspects-fait par âge (chronologique)



Infr. contre l'intégrité physique

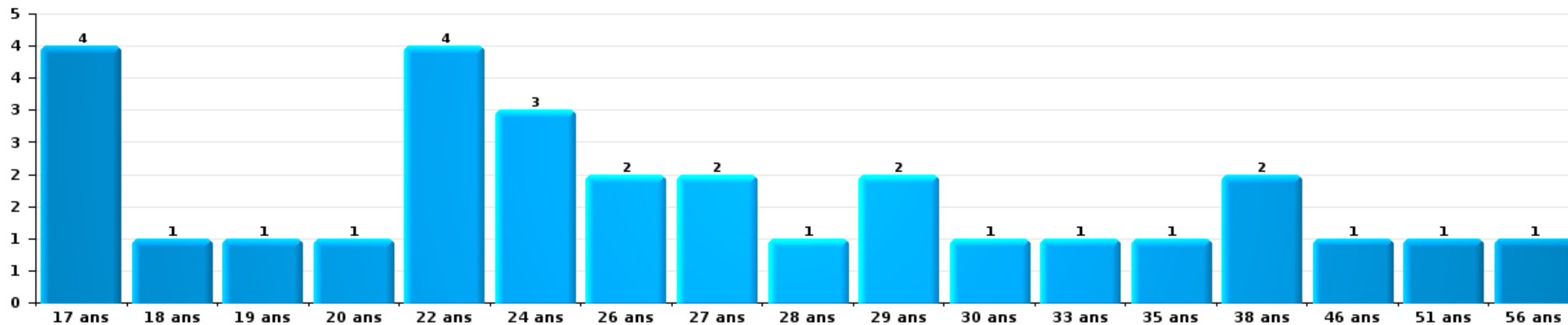
Nombre de suspects-fait par âge (chronologique)





Drogues

Nombre de suspects-fait par âge (chronologique)



Fraude

Nombre de suspects-fait par âge (chronologique)





## 2.4. Nombre de suspects-fait selon l'âge des suspects identifiés (TOP 5 des figures criminelles)

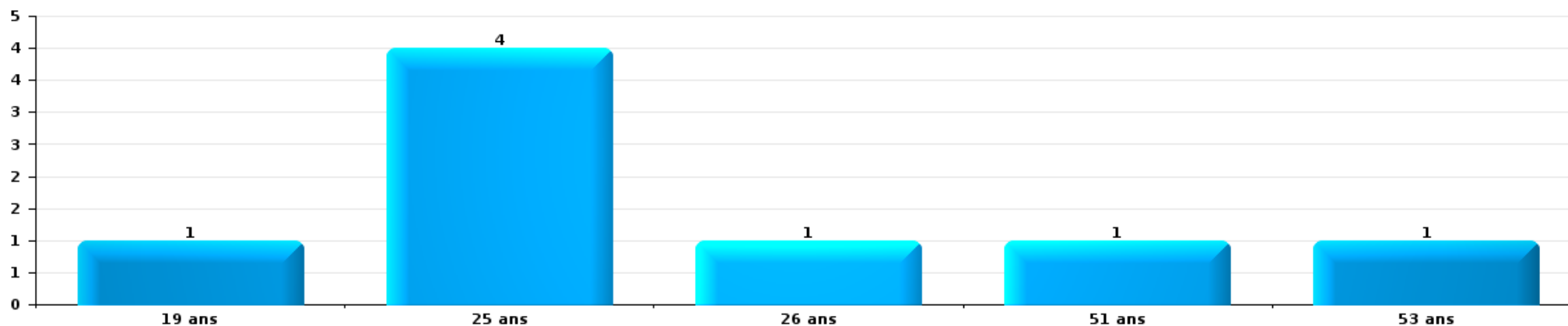
1) Lorsqu'un même suspect a commis plusieurs faits durant la période considérée, il est aussi comptabilisé plusieurs fois, qu'il ait le même âge ou non – 2) Les suspects au-dessous de 14 ans et à partir de 90 ans ne sont pas repris dans le tableau (voir également la note méthodologique)

### Amay

2023

### Cambrilage dans bâtiment (total)

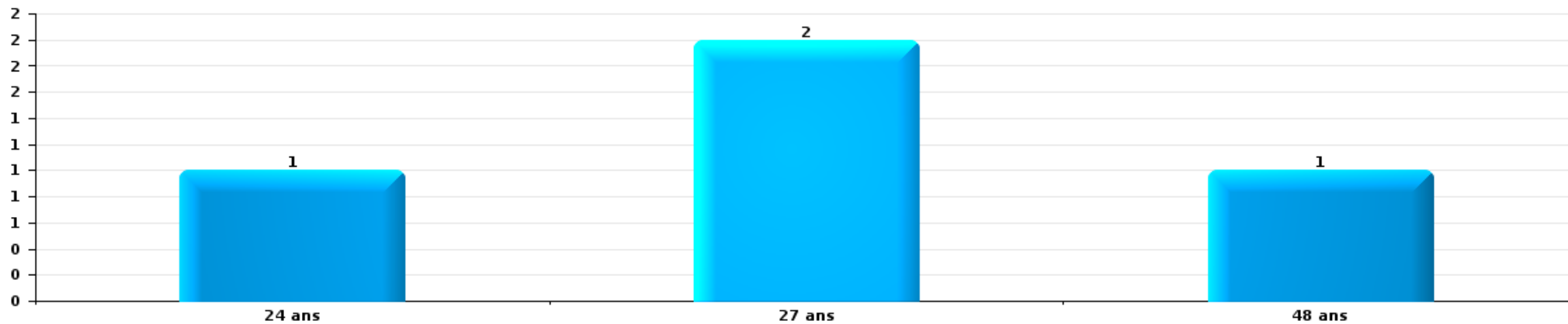
Nombre de suspects-fait par âge (chronologique)





Dégradation de voiture

Nombre de suspects-fait par âge (chronologique)



# ***STATISTIQUES POLICIERES DE CRIMINALITE***

---

***LIEU DE PERPETRATION: COMMUNE***

***Amay***

***ANNEXE I: DETAIL PAR CATEGORIE DE DELIT  
CODE PENAL***

## Infraction Code pénal

## Infr. contre l'intégrité physique

			2000	2013	2014	2015	2016	2017	2018	2019	2020	2021	2022	2023
Assassinat	Empoisonnement (assassinat)	Tent.			1									1
	Autres	Tent.						1						
		Sous-total			1			1						
Meurtre	Autres	Acc.				1						1		
		Tent.	1						2	3	1	1	2	
		Sous-total	1			2			2	3	1	2	2	
Torture et maltraitance	Traitement inhumain	Acc.		2		1								1
	Traitement dégradant	Acc.		1				1				1		4
		Sous-total		3		1		1				1		5
Coups et/ou blessures vol. en sphère familiale	Entre partenaires ou ex-partenaires	Acc.	11	31	41	31	33	25	37	32	26	28	24	33
	Lors d'un différend familial en général	Acc.	28											
	Par les parents envers un mineur	Acc.	1	7	3	5	5	4	7	13	7	12	8	7
	Envers les parents	Acc.	2	7	5		14	3	1	2	3	2	4	5
	Envers d'autres ascendants directs ou collatéraux	Acc.			3	1	1	3	2	1	1	2		1
		Sous-total	42	45	52	37	53	35	47	48	48	37	44	36
Coups et/ou blessures vol. hors sphère familiale	Bagarres (=coups réciproques)	Acc.	6	17	10	12	26	11	10	20	5	12	10	9
		Tent.	1											
	Coups envers fonctionnaire de police	Acc.					1	1			2	1	1	
	Envers un mineur par une pers. ayant autorité	Acc.	1	1		2	2	2		5	1	2	2	
	Envers un mineur qualité de l'auteur inconnue	Acc.	1	7	7	4	3	5	7	3	12	12	7	6
	Envers pers. vulnérable par pers. ayant autorité	Acc.		2									1	1
	Envers pers. vulnérable (qualité auteur inconnue)	Acc.							1			1		1
	Envers un mineur par cohabitant sans rel. Autorité	Acc.										1	1	1
	Coups envers personnel transport public	Acc.		1										
	Coups envers personnel autre service public	Acc.												1
	Coups envers personnel institut d'enseignement	Acc.		1	2				1	3	1	1		
	Non spécifié	Acc.	56	49	50	42	45	43	33	50	30	32	28	33
	Sous-total	65	78	69	60	77	63	54	79	51	61	50	52	
Abstention coupable		Acc.	1		1		2					1		
		Sous-total	1		1		2					1		
Autres infr. volontaires. c/ l'intégrité phys.	Privation de soins à enfant ou personne vulnérable	Acc.		1										
	Délaissement d'enfant ou personne vulnérable	Acc.		1	1				3			2		
	Abandon d'enfant dans le besoin	Acc.			1				1		1		1	1
	Empoisonnement de denrées	Acc.						1						
	Entrave méchante à la circulation	Acc.		1	2	2	1	1	4	6	5	4	4	7
	Voies de faits et violences légères	Acc.	2	4	5	2	2				1	2		
	Sous-total	2	7	9	4	3	2	8	6	7	8	5	8	

## Infr. contre l'intégrité physique

			2000	2013	2014	2015	2016	2017	2018	2019	2020	2021	2022	2023
Infr. involontaires contre l'intégrité physique	Coups et/ou blessures involontaires	Acc.	3	2			1		1	1	1	2	1	1
	Abstention d'entretien enfant/personne vulnérable	Acc.									1			
	Morsure de chien	Acc.	1	1			4	2	1	2		2		1
		Sous-total	4	3			5	2	2	3	2	4	1	2
		Total	115	136	132	104	140	104	113	139	98	121	94	114



## Infr. contre la liberté individuelle

		2000	2013	2014	2015	2016	2017	2018	2019	2020	2021	2022	2023
Prise d'otages	Acc.	1											
	Sous-total	1											
Enlèvement de mineur ou personne vulnérable	Enlèvement parental	Acc.					1						
	Autre enlèvement	Tent.		2						3			1
	Sous-total			2			1			3			1
Détenition par un particulier	Acc.		1	1	3	1		1	1				1
	Sous-total		1	1	3	1		1	1				1
Total		1	1	3	3	1	1	1	1	3			2

**Infr. contre les mœurs**

			2000	2013	2014	2015	2016	2017	2018	2019	2020	2021	2022	2023
Viol n'ayant pas causé la mort	Victime < 10a	Acc.	2	4			4	3		4	2	3		
	Victime 10a - 14a	Acc.	1	1	1	3	1		1	2	1	2		
	Victime 14a - 16a	Acc.		1				2	1	2	1	2		
	Victime 16a - 18a	Acc.			1		1				2		1	
	Victime majeure	Acc.	3	1	2	2	1	3	3	2	3	6	2	
		Tent.				1		1	1		1			
	<b>Sous-total</b>		<b>6</b>	<b>7</b>	<b>4</b>	<b>6</b>	<b>7</b>	<b>9</b>	<b>6</b>	<b>10</b>	<b>10</b>	<b>13</b>	<b>3</b>	
Viol avec conséquence inconnue		Acc.	1											
		<b>Sous-total</b>	<b>1</b>											
Viol n'ayant pas causé la mort (nvCPS)	Victime < 16a	Acc.									1	1	8	8
	Victime 16a - 18a	Acc.												1
	Victime majeure	Tent.												1
		Acc.											1	1
	<b>Sous-total</b>										<b>1</b>	<b>1</b>	<b>9</b>	<b>11</b>
Attentat à la pudeur avec violence / menace	Victime < 16a	Acc.	1		1		1	1		3		1		
	Victime 16a - 18a	Acc.			1				1					
	Victime majeure	Acc.				2		1				3		
	<b>Sous-total</b>		<b>1</b>	<b>1</b>	<b>1</b>	<b>3</b>	<b>1</b>	<b>2</b>	<b>3</b>	<b>3</b>		<b>4</b>		
Attentat à la pudeur sans violence / menace	Victime < 16a	Acc.	3	2	3	5	5	5	1	1	6	1	2	
	Victime 16a - 18a	Acc.		1		1						2		
	Victime âge inconnu	Acc.	1		1				1		1	1		
	<b>Sous-total</b>		<b>4</b>	<b>3</b>	<b>4</b>	<b>6</b>	<b>5</b>	<b>5</b>	<b>2</b>	<b>1</b>	<b>7</b>	<b>4</b>	<b>2</b>	
Attentat à la pudeur non spécifié		Acc.				1		1						
		<b>Sous-total</b>				<b>1</b>		<b>1</b>						
Atteinte intégrité sexuelle sans mort (nvCPS)	Victime < 16a	Acc.											5	4
	Victime 16a - 18a	Acc.												1
	Victime majeure	Acc.												2
	<b>Sous-total</b>												<b>5</b>	<b>7</b>
Pornographie enfantine	Détention	Acc.			1		1			2	2	1		
	Distribution	Acc.		1				2	1	2	1	5		
	Accès pornographie enfantine via technologie	Acc.						3						
	Non spécifié	Acc.			1									
	<b>Sous-total</b>		<b>1</b>	<b>1</b>	<b>1</b>	<b>1</b>	<b>5</b>	<b>1</b>	<b>4</b>	<b>3</b>	<b>6</b>			
Incitation à la débauche	Victime mineure	Acc.		3		4	3	1	1					
	Non spécifié	Tent.			1									
		Acc.	1											
	<b>Sous-total</b>	<b>1</b>	<b>3</b>	<b>1</b>	<b>4</b>	<b>3</b>	<b>1</b>	<b>1</b>						
Exploitation de la débauche d'autrui	Victime majeure	Acc.										2		
	<b>Sous-total</b>											<b>2</b>		

**Infr. contre les mœurs**

			2000	2013	2014	2015	2016	2017	2018	2019	2020	2021	2022	2023
<b>Outrage public aux bonnes mœurs</b>	Actions (exhibitionnisme, etc.)	Acc.	1	4	7		2	2				1	1	
	Ecrits, images, objets	Acc.				2				1	1			
	Exhibitionnisme (nvCPS)	Acc.												2
	Contenu pornographique extrême ou violent (nvCPS)	Acc.												1
		<b>Sous-total</b>	<b>1</b>	<b>4</b>	<b>7</b>		<b>4</b>	<b>2</b>		<b>1</b>	<b>1</b>	<b>1</b>	<b>1</b>	<b>3</b>
<b>Voyeurisme</b>	<b>Diffusion enregistrement nudité ou intimité</b>	<b>Acc.</b>								2	1	1		
		<b>Sous-total</b>								<b>2</b>	<b>1</b>	<b>1</b>		
<b>Voyeurisme via moyen technique ou autre (nvCPS)</b>	<b>Victime &lt; 16a</b>	<b>Acc.</b>											1	
		<b>Sous-total</b>											<b>1</b>	
<b>Diffusion contenu sex. but méchant/lucrat. (nvCPS)</b>	<b>Victime &lt; 16a</b>	<b>Acc.</b>											1	
		<b>Sous-total</b>											<b>1</b>	
<b>Images d'abus sexuels de mineurs (nvCPS)</b>	Production/diffusion images abus sexuels (nvCPS)	Acc.											6	1
	Détention/acquisition images abus sexuels (nvCPS)	Acc.											1	
		<b>Sous-total</b>											<b>7</b>	<b>1</b>
		<b>Total</b>	<b>14</b>	<b>18</b>	<b>18</b>	<b>18</b>	<b>24</b>	<b>23</b>	<b>13</b>	<b>21</b>	<b>23</b>	<b>32</b>	<b>29</b>	<b>22</b>

**Infr. contre autres valeurs morales et sentiments**

				2000	2013	2014	2015	2016	2017	2018	2019	2020	2021	2022	2023	
Harcèlement	Harcèlement par téléphone (OLD)	Acc.		1												
		Acc.		1	36	34	38	42	33	54	48	52	93	47	52	
	Sous-total		2	36	34	38	42	33	54	48	52	93	47	52		
Violation de sépulture		Acc.			1											
		Sous-total			1											
Violation du secret professionnel		Acc.				1						1				
		Sous-total				1						1				
Atteinte à l'honneur	Calomnie et diffamation	Acc.		7	7	8	8	9	3	3	5	6	6	7	6	
	Déclaration calomnieuse	Acc.										1				
	Imputation calomnieuse	Acc.											1			
	Divulgation méchante	Acc.											1	1		
	Injures (Délit)	Acc.			1	1	2	3	1		2	2	2	2	3	
	Sous-total		7	8	9	10	12	4	3	7	9	10	10	9		
Vie privée	Violation de domicile par un particulier	Acc.		2	2			2	4	4		5	1	5	2	
		Acc.														
	Violation du secret des lettres	Tent.		1		1				1		2			1	
	Sous-total		3	2		1	2	4	5		7	1	5	3		
Tapage nocturne		Acc.			4	1	2	2	2	1				1	1	
		Sous-total			4	1	2	2	2	1				1	1	
Abus faiblesses de personnes		Acc.					2									
		Sous-total					2									
Vie privée moeurs: publication identité victime		Acc.							1							
		Sous-total							1							
Cyberlokkig (leurre de mineur par ICT)		Acc.									1					
		Sous-total									1					
Occupation bien d'autrui (squatter)	Pénétrer / occuper / séjourner (bien habité)	Acc.													1	
		Sous-total													1	
		Total		12	51	45	53	58	44	63	56	69	105	62	66	

**Infr. relative au statut juridique de l'enfant**

			2000	2013	2014	2015	2016	2017	2018	2019	2020	2021	2022	2023
Non-représentation d'enfants	Par les parents	Acc.	6	16	8	5	11	24	13	9	11	12	8	7
	Par une personne qui en a la charge	Acc.			1	1								
		Sous-total	6	16	9	6	11	24	13	9	11	12	8	7
		Total	6	16	9	6	11	24	13	9	11	12	8	7

## Vol et extorsion

				2000	2013	2014	2015	2016	2017	2018	2019	2020	2021	2022	2023
Vol avec circ. aggr.	Avec violence	Acc.	12	3	3	4	3	4	3	4	3	3	5	2	1
		Tent.	4	1		3	1				2		2	2	1
	Sans violence	Acc.	186	148	161	115	84	88	118	73	57	51	53	53	53
		Tent.	87	87	66	46	40	44	47	33	38	17	31	21	21
Sous-total			289	239	230	165	130	137	168	110	100	73	88	76	
Vol sans circ. aggr.	Avec violence	Acc.	2	1	8	8	4	2	5	10	3	3	4	2	
		Tent.		3									1		
	Sans violence, Vol à la tire	Acc.	9	8	12	11	8	6	5	6	6	1	4	3	
		Tent.							1						
	Sans violence, Vol d'usage	Acc.		2	3	2	1	1	1		1	1	1		
		Tent.		1											
	Sans violence, Vol domestique	Acc.	1	3	2	4	1	3	2	4	5	2	1	9	
		Tent.		1											
Sans violence	Acc.	219	193	161	164	121	125	114	142	101	85	92	86		
	Tent.	4	1	1	3	1	2	1	2			1			
Sous-total			235	213	187	192	136	139	129	164	116	92	104	100	
Vol non spécifié		Acc.	135						1	1	1	1			
		Tent.	53												
Sous-total			188						1	1	1	1			
Extorsion		Acc.	1	3	1	1	3	3	1			1	2		
		Tent.		3	1	1	1		1	2	2	3	2	2	
Sous-total			1	6	2	2	4	3	2	2	2	4	4	2	
Total			713	458	419	359	270	279	300	277	219	170	196	178	

## Fraude

		2000	2013	2014	2015	2016	2017	2018	2019	2020	2021	2022	2023	
Blanchiment d'argent	Acc.		2							2			1	
	Sous-total		2							2			1	
Recel	Recel simple	Acc.	9	4	3	2	1	2	3	3		1	1	
	Recel qualifié	Acc.	1		1	1		2		2	1		1	
	Non spécifié	Acc.			1									
	Sous-total	1	10	4	5	3	1	4	3	5	1	1	2	
Grivèlerie	Carburant / lubrifiant	Acc.		1								1		
	Boissons et aliments	Acc.												
	Voiture de location	Acc.												
	Sous-total	11		1								1		
Détournement et destruction frauduleuse	Cel frauduleux	Acc.	6	5	2	1	2	3	3	5	9	6	4	1
	D'argent, de papiers, etc.	Acc.												1
	D'objets saisis	Acc.		1			1			1				
	D'héritage	Acc.					1							
	Non spécifié	Acc.	2											
	Sous-total	8	6	2	1	2	5	3	5	10	6	4	2	
Escroquerie	Fraude par internet	Acc.		10	8	8	10	13	12	14	23	46	54	68
		Tent.		5	5	7	3	5	5	3	3		2	3
	Escroquerie sans internet	Acc.		14	9	8	12	6	7	9	5	7	8	5
		Tent.		3	2		1	1	2	2		1		
	Non spécifié	Acc.	15											
	Sous-total	15	32	24	23	26	25	26	28	31	54	64	76	
Tromperie	Marchandises vendues / travail fourni	Acc.			1									
	Monnaies	Acc.	3											
	Sous-total	3			1									
Abus de confiance et infr. apparentées	Abus de confiance	Acc.	6	11	11	8	16	11	6	7	7	6	12	9
	Abus des faiblesses	Acc.		2	1	1	1	1			4	2	1	
	Sous-total	6	13	12	9	17	12	6	7	11	8	13	9	
Abus de biens sociaux	Autres	Acc.				1								
	Sous-total				1									
Infr. liées à l'insolvabilité	Non spécifié	Acc.			1		1		2					
	Sous-total				1		1		2					
Insolvabilité frauduleuse		Acc.									1			
	Sous-total										1			
Chèques sans provision		Acc.	6											
	Sous-total	6												
	Total	50	63	43	40	49	44	39	45	59	70	83	90	

## Dégradation de la propriété

			2000	2013	2014	2015	2016	2017	2018	2019	2020	2021	2022	2023
Incendie volontaire	Dans lieu habité (de jour)	Acc.		1		1	1				1	1	1	2
	Dans lieu habité (de nuit)	Acc.		1		1	2		2			1		1
	Dans lieu habité (moment indéterminé)	Acc. Tent.	1									1		
	Dans un autre lieu (de jour)	Acc.	1	3	4		2	3		1	2	2	3	1
	Dans un autre lieu (de nuit)	Acc.	3	2	5	8	3	2	2	4	8	3	5	2
	Dans un autre lieu (moment indéterminé)	Acc.		1			1							
	Non spécifié	Acc.	1											
	Sous-total		6	8	9	10	9	6	4	5	11	8	9	6
Incendie involontaire	Acc.		6	5	8	5	4	1	6	4	6	7	4	8
	Sous-total		6	5	8	5	4	1	6	4	6	7	4	8
Destruction, dénaturation, dégradation	Avec circ. aggr.	Acc.	65					1		1				
	Destruction de biens agricoles	Acc.		1	1						1			1
	Non spécifié	Acc.	49	1										
	Sous-total		114	2	1			1		1	1			1
Vandalisme	Sur véhicules	Acc.	30	66	77	49	60	46	61	60	36	36	35	52
	Sur autres biens mobiliers	Acc.	10	6	25	21	18	21	15	14	6	6	9	10
	Graffitis	Acc.	1	11	23	25	12	4	6	1	6	1	1	3
	Autres détériorations sur biens immobiliers	Acc.	18	37	48	26	24	41	39	23	33	19	25	15
	Dégradation de clôture	Acc.	2	4	10	12	11	6	5	2	4	2		2
	Sous-total		61	124	183	133	125	118	126	100	85	64	70	82
	Total		187	139	201	148	138	126	136	110	103	79	83	97



**Infr. contre la Sécurité de l'Etat**

		2000	2013	2014	2015	2016	2017	2018	2019	2020	2021	2022	2023
<b>Sûreté extérieure de l'Etat</b>	<b>Acc.</b>											1	
	<b>Sous-total</b>											1	
<b>Terrorisme</b>	<b>Diffuser un message qui incite au terrorisme</b>	<b>Acc.</b>					1						
	<b>Sous-total</b>						1						
	<b>Total</b>						1					1	

## Infr. contre la sécurité publique

		2000	2013	2014	2015	2016	2017	2018	2019	2020	2021	2022	2023	
Organisation criminelle	Acc.							1						
	Sous-total							1						
Association de malfaiteurs	Acc.			1		1		3	2			1	1	
	Sous-total			1		1		3	2			1	1	
Evasion de prisonniers	Evasion simple	Acc.						1						
	Non-respect surveillance électronique	Acc.				1	1					3		
	Sous-total					1	1	1				3		
Menaces	Menace d'attentat	Acc.				1								
	Verbales	Acc.	50	21	22	12	23	18	14	29	20	16	15	19
	Ecrites	Acc.	2	11	6	2	9	7	8	10	11	19	9	9
	Par gestes, emblèmes	Acc.	8	16	13	8	13	8	17	25	16	20	14	16
	Alerte à la bombe	Acc.					1							1
	Non spécifié	Acc.	4	1					1					
	Sous-total	64	49	41	22	46	34	40	64	47	55	38	45	
	Total	64	49	42	22	48	35	45	66	47	55	42	46	

## Infr. contre l'autorité publique

		2000	2013	2014	2015	2016	2017	2018	2019	2020	2021	2022	2023
<b>Violence c/ personnes investies autorité publique</b>	<b>Acc.</b>			1					1				
	<b>Sous-total</b>			1					1				
<b>Rébellion</b>	<b>Rébellion armée</b>	<b>Acc.</b>	2	3		1			4				
	<b>Rébellion non armée</b>	<b>Acc.</b>	6	6	8	5	4	4	10	5	3	3	
	<b>Non spécifié</b>	<b>Acc.</b>	2			1	1	2			2	2	
	<b>Sous-total</b>	<b>1</b>	<b>10</b>	<b>9</b>	<b>8</b>	<b>7</b>	<b>5</b>	<b>6</b>	<b>14</b>	<b>5</b>	<b>5</b>	<b>5</b>	
<b>Outrages</b>	<b>Acc.</b>	9	9	15	11	12	7	4	10	11	3	2	
	<b>Sous-total</b>	<b>9</b>	<b>9</b>	<b>15</b>	<b>11</b>	<b>12</b>	<b>7</b>	<b>4</b>	<b>10</b>	<b>11</b>	<b>3</b>	<b>2</b>	
<b>Autres infractions</b>	<b>Bris de scellés</b>	<b>Acc.</b>			1				1				
	<b>Sous-total</b>				1				1				
	<b>Total</b>	<b>10</b>	<b>19</b>	<b>25</b>	<b>20</b>	<b>19</b>	<b>12</b>	<b>10</b>	<b>26</b>	<b>16</b>	<b>8</b>	<b>7</b>	

## Infr. contre la foi publique

			2000	2013	2014	2015	2016	2017	2018	2019	2020	2021	2022	2023	
Faux en écritures	Faux en écritures	Acc.	4	3	5	3	5	1	2	1	1		4	3	
	Usage de faux en écrit. et écrit. falsifiées	Acc.	5	4	3	4	2	2	3	2	1	1	3	2	
		Sous-total	9	7	8	7	7	3	5	3	2	1	7	5	
Usurpation	De fonctions	Acc.										1			
	De nom	Acc.	1	3	2	4	2	2	1	4	6	9	5	6	
		Sous-total	1	3	2	4	2	2	1	4	6	10	5	6	
Contrefaçon / falsification	Contrefaçon	Acc.	2		4	2				2		1			
	Falsification	Acc.						1			3		2		
	Non spécifié	Acc.	5												
		Sous-total	7		4	2			1		2	3	1	2	
Fausses monnaies	Emission	Acc.	3			1	2				1				
	Non spécifié	Acc.	2												
	Autres	Acc.	2	1		1					2				
		Sous-total	7	1		2	2				3				
Faux en justice	Fausses déclarations	Acc.				1	1	1	1				1		
		Sous-total				1	1	1	1				1		
			Total	24	11	14	16	12	7	7	9	14	12	15	11



Amay

Infraction Code pénal

Infr. contre la famille

		2000	2013	2014	2015	2016	2017	2018	2019	2020	2021	2022	2023
Refus du droit aux relations personnelles	Acc.	44	17	22	24	12	22	22	17	9	20	10	6
	Sous-total	44	17	22	24	12	22	22	17	9	20	10	6
Non-acquittement pension alimentaire	Acc.	1	3	5	1	1	1	1					1
	Sous-total	1	3	5	1	1	1	1					1
	Total	45	20	27	25	13	23	23	17	9	20	10	7

Criminalité informatique

		2000	2013	2014	2015	2016	2017	2018	2019	2020	2021	2022	2023
Hacking	Acc.		5	1	1	4	2	3	7	2	2	1	1
	Sous-total		5	1	1	4	2	3	7	2	2	1	1
Faux en informatique	Acc.				1				1			1	2
	Sous-total				1				1			1	2
Fraude informatique	Acc.		23	10	12	26	23	14	21	13	18	40	36
	Tent.				4		2						1
	Sous-total		23	10	16	26	25	14	21	13	18	40	37
Sabotage	Acc.		5		2								
	Sous-total		5		2								
	Total		33	11	20	30	27	17	29	15	20	42	40

Exercice illégal de l'autorité publique

		2000	2013	2014	2015	2016	2017	2018	2019	2020	2021	2022	2023
Abus de l'autorité	Acc.												1
	Sous-total												1
	Total												1



Traite des êtres humains

		2000	2013	2014	2015	2016	2017	2018	2019	2020	2021	2022	2023
<b>Exploitation économique</b>	Acc.					1							
	Sous-total					1							
	Total					1							

Autres infractions Code pénal

		2000	2013	2014	2015	2016	2017	2018	2019	2020	2021	2022	2023
	Acc.					1							1
	Sous-total					1							1
	Total					1							1

Contravention Code pénal

		2000	2013	2014	2015	2016	2017	2018	2019	2020	2021	2022	2023
<b>Injures (Contravention)</b>	Acc.	4											
	Sous-total	4											
<b>Autres contraventions CP</b>	Acc.		12	5									
	Sous-total		12	5									
	Total	4	12	5									

# ***STATISTIQUES POLICIERES DE CRIMINALITE***

---

***LIEU DE PERPETRATION: COMMUNE***

**Amay**

***ANNEXE II: DETAIL PAR CATEGORIE DE DELIT  
LOIS SPECIALES***



Amay

Infraction Lois spéciales

Drogues

			2000	2013	2014	2015	2016	2017	2018	2019	2020	2021	2022	2023	
Détention		Acc.	9	28	13	9	16	17	9	11	18	13	8	17	
		Tent.	1												
		Sous-total	10	28	13	9	16	17	9	11	18	13	8	17	
Usage	Usage en groupe	Acc.	12												
		Tent.	1												
	Usage individuel Faciliter l'usage	Acc.	5												
		Acc.		1	1		2		1						
Sous-total			18	1	1		2		1						
Importation et exportation		Acc.	13								2				
		Tent.	1												
		Sous-total	14									2			
Fabrication		Acc.		2	3	4		3	2	5	3		1	2	
		Sous-total		2	3	4		3	2	5	3		1	2	
Commerce		Acc.	1	6	12	9	5	7	9	10	28	8	7	12	
		Sous-total	1	6	12	9	5	7	9	10	28	8	7	12	
Autres		Acc.		1		1			1					9	
		Sous-total		1		1			1						9
Total			43	38	29	23	23	27	22	26	51	21	16	40	

Législation sur les étrangers

			2000	2013	2014	2015	2016	2017	2018	2019	2020	2021	2022	2023
Transmigration illégale	Accès au territoire	Acc.				3	1	1		2	1	2	1	
		Séjour	Acc.	9	4	4	2	2	4	4	7	1	5	6
		Inscription au registre des étrangers	Acc.	1		3	2		1					
	Sous-total				10	4	10	5	3	5	6	8	3	6
Mariages simulés/blancs avec récompense/contrainte	Se faire rétribuer	Tent.		1										
		Sous-total		1										
Aide au séjour illégal		Acc.		1		1								
		Sous-total		1		1								
Total				12	4	11	5	3	5	6	8	3	6	6





**Environnement**

			2000	2013	2014	2015	2016	2017	2018	2019	2020	2021	2022	2023
<b>Déchets</b>	Transport de déchets	Acc.			1									
	Déchets par professionnel	Acc.							1					
	Déchets par particulier	Acc.		1	1		8		4	5	6		1	1
	Déchets par personne indéterminée	Acc.	15											
	<b>Sous-total</b>		<b>15</b>	<b>1</b>	<b>2</b>		<b>8</b>		<b>5</b>	<b>5</b>	<b>6</b>		<b>1</b>	<b>1</b>
<b>Autres que déchets</b>	Urbanisme	Acc.	4	1		2			2					
	Permis d'environnement	Acc.		1	3									
	Pollution de l'eau	Acc.								1	1	1		
	Pollution de l'air	Acc.							1					
	Pollution du sol	Acc.			1			1	1					
	Autres nuisances en matière d'environnement	Acc.		1	2			1						
	<b>Sous-total</b>		<b>4</b>	<b>3</b>	<b>6</b>	<b>2</b>		<b>2</b>	<b>4</b>	<b>1</b>	<b>1</b>	<b>1</b>		
<b>Biodiversité / Faune et flore</b>	Bien-être animal	Acc.	3	2	4	1	1	4	3	3	3		2	2
	Protection de la nature	Acc.			1						1			
	Permis / autorisation animaux	Acc.			1								1	
	Destruction d'animaux	Acc.		1		1		1						
	<b>Sous-total</b>		<b>3</b>	<b>3</b>	<b>6</b>	<b>2</b>	<b>1</b>	<b>5</b>	<b>3</b>	<b>3</b>	<b>4</b>		<b>3</b>	<b>2</b>
	<b>Total</b>		<b>22</b>	<b>7</b>	<b>14</b>	<b>4</b>	<b>9</b>	<b>7</b>	<b>12</b>	<b>9</b>	<b>11</b>	<b>1</b>	<b>4</b>	<b>3</b>



**Armes et explosifs**

			2000	2013	2014	2015	2016	2017	2018	2019	2020	2021	2022	2023
Détention illégale	Arme à feu	Acc.		9	10	11	28	9	12	19	10	8	10	5
	Arme blanche ou non à feu	Acc.		3	7	5	3	5	5	7	4	3	3	6
	Munition	Acc.				2	2	3	2		2	1	2	8
	Pièces/accessoires	Acc.				1			1	1				1
	Non spécifié	Acc.	1											
	Sous-total		1	12	17	19	33	17	20	27	16	12	15	20
Port / transport illégal	Arme à feu	Acc.			1		1	1	2		2	1	1	
	Arme blanche ou non à feu	Acc.		6	12	15	7	11	6	13	6	3	6	6
	Munition	Acc.						1						
	Non spécifié	Acc.	4											
	Sous-total		4	6	13	15	8	13	8	13	8	4	7	6
Commerce illégal	Arme à feu	Acc.			1						3			
	Pièces/accessoires	Acc.												1
	Sous-total			1							3			1
Explosifs		Acc.								1			1	1
	Sous-total									1			1	1
Autre	Mesures de sécurité	Acc.								1		1		
	Import / export / transit à un usage militaire	Acc.								3				
	Sous-total									4		1		
	Total		5	18	31	34	41	30	28	45	27	17	23	28

**Protection de la personne**

			2000	2013	2014	2015	2016	2017	2018	2019	2020	2021	2022	2023
Discrimination	Racisme et xénophobie	Acc.	1		2			1		2	2	1	1	
	Fondée sur son orientation sexuelle (homophobie)	Acc.				1						1		1
	Autre discrimination	Acc.										1		
	Sous-total		1	2		1	1			2	2	3	1	1
Protection de la vie privée		Acc.	1			1				1	2		1	
		Sous-total	1			1				1	2		1	
Droit à l'image		Acc.		1			1		1		5		1	
		Sous-total		1			1		1		5		1	
	Total		2	3	1	2	1	1	1	3	9	3	3	1



**Amay**

**Infraction Lois spéciales**

**Hormones et dopage**

		2000	2013	2014	2015	2016	2017	2018	2019	2020	2021	2022	2023
<b>Détention</b>	Acc.				1		1		1		1		
	Sous-total:				1		1		1		1		
<b>Non spécifié</b>	Acc.				1								
	Sous-total:				1								
	Total:				2		1		1		1		

**Protection de la jeunesse**

		2000	2013	2014	2015	2016	2017	2018	2019	2020	2021	2022	2023
<b>Législation sur l'obligation scolaire</b>	Acc.		1	1	1								
	Sous-total:		1	1	1								
<b>Législation sur la protection de la jeunesse</b>	Acc.	5	19	7	15	17	14	18	13	18	13	15	17
	Sous-total:	5	19	7	15	17	14	18	13	18	13	15	17
	Total:	5	20	8	16	17	14	18	13	18	13	15	17



Code pénal social

		2000	2013	2014	2015	2016	2017	2018	2019	2020	2021	2022	2023
<b>Harcèlement au travail</b>	Acc.			1			1	2			1	2	3
	Sous-total:			1			1	2			1	2	3
<b>Violence au travail</b>	Acc.												1
	Sous-total:												1
<b>Mise en danger du travailleur</b>	Acc.							1					
	Sous-total:							1					
<b>Fraude sociale aux cotisations (travail au noir)</b>	Acc.		1	1	7	2	2	2		1	1	1	
	Sous-total:		1	1	7	2	2	2		1	1	1	
<b>Documents sociaux</b>	Acc.				1								
	Sous-total:				1								
<b>Sécurité sociale</b>	Acc.	1			1								
	Sous-total:	1			1								
<b>Infr. contre foi publique en droit pénal social</b>	Acc.		1					1					1
	Sous-total:		1					1					1
<b>Escroquerie en droit pénal social</b>	Acc.		3		1	1	1	5	2	1	4	1	3
	Tent.							1					
	Sous-total:		3		1	1	1	6	2	1	4	1	3
<b>Autres</b>	Acc.			1									
	Sous-total:			1									
	Total:	1	5	3	10	3	4	12	2	2	6	4	8

Ivresse et alcool

		2000	2013	2014	2015	2016	2017	2018	2019	2020	2021	2022	2023
<b>Ivresse publique</b>	Acc.	4	24	23	13	13	15	9	9	8	7	10	9
	Sous-total:	4	24	23	13	13	15	9	9	8	7	10	9
	Total:	4	24	23	13	13	15	9	9	8	7	10	9



Registre de population

		2000	2013	2014	2015	2016	2017	2018	2019	2020	2021	2022	2023
	Acc.	3	51	42	21	46	32	41	27	26	27	24	13
	Sous-total:	3	51	42	21	46	32	41	27	26	27	24	13
	Total:	3	51	42	21	46	32	41	27	26	27	24	13

Carte d'identité

		2000	2013	2014	2015	2016	2017	2018	2019	2020	2021	2022	2023
Pas en possession	Acc.		1	2			1				3		
	Sous-total:		1	2			1				3		
Refus de présentation	Acc.			1					1				
	Sous-total:			1					1				
	Total:		1	3			1		1		3		

Santé publique

		2000	2013	2014	2015	2016	2017	2018	2019	2020	2021	2022	2023
Art de guérir, art infirmier, etc.	Acc.										1		
	Sous-total:										1		
Refus ou négligence respect mesures	Acc.									160	19		
	Sous-total:									160	19		
Autres	Acc.	1								11			
	Sous-total:	1								11			
	Total:	1								171	20		

Travail

		2000	2013	2014	2015	2016	2017	2018	2019	2020	2021	2022	2023
Règlement général protection du travail	Acc.						3	2	1	1	1		
	Sous-total:						3	2	1	1	1		
Fraude sociale aux cotisations (travail au noir)	Acc.	1	4	3									
	Sous-total:	1	4	3									
	Total:	1	4	3			3	2	1	1	1		



Protection des revenus publics

		2000	2013	2014	2015	2016	2017	2018	2019	2020	2021	2022	2023
Fraude sociale aux allocations	Acc.						1	1					
	Sous-total:						1	1					
	Total:						1	1					

Législation économique

		2000	2013	2014	2015	2016	2017	2018	2019	2020	2021	2022	2023
Autres	Acc.					1							
	Sous-total:					1							
	Total:					1							

Pratiques commerciales

		2000	2013	2014	2015	2016	2017	2018	2019	2020	2021	2022	2023
Autres	Acc.				1								
	Sous-total:				1								
	Total:				1								

Code pénal militaire et milice

		2000	2013	2014	2015	2016	2017	2018	2019	2020	2021	2022	2023
Désertion	Acc.				2			1	2	1	1	3	1
	Sous-total:				2			1	2	1	1	3	1
Code pénal militaire	Acc.				1	1							6
	Sous-total:				1	1							6
	Total:				3	1		1	2	1	1	3	7



Autres lois spéciales

		2000	2013	2014	2015	2016	2017	2018	2019	2020	2021	2022	2023
<b>Transport</b>	Acc.				2	5		3				2	1
	Sous-total:				2	5		3				2	1
<b>Energie</b>	Acc.		1						1			1	
	Sous-total:		1						1			1	
<b>Incitation à certains crimes</b>	Acc.			1									
	Sous-total:			1									
<b>Dégradation involontaire câbles télécommunication</b>	Acc.				1								
	Sous-total:				1								
<b>Infractions Loi police chemins de fer</b>	Acc.						1	4	2	2			1
	Sous-total:						1	4	2	2			1
<b>Moyens de communications électroniques</b>	Acc.												1
	Sous-total:												1
<b>Autres</b>	Acc.	1	2	1	2								1
	Sous-total:	1	2	1	2								1
	<b>Total:</b>	<b>1</b>	<b>3</b>	<b>2</b>	<b>5</b>	<b>5</b>	<b>1</b>	<b>7</b>	<b>3</b>	<b>2</b>		<b>3</b>	<b>4</b>

# ***STATISTIQUES POLICIERES DE CRIMINALITE***

---

***LIEU DE PERPETRATION: COMMUNE***

**Amay**

***ANNEXE III: DETAIL  
FIGURES CRIMINELLES / PHENOMENES***





Amay

FC Vol moyen de transport

		2000	2013	2014	2015	2016	2017	2018	2019	2020	2021	2022	2023
Vol de voiture	Acc.	38	24	11	19	11	6	11	10	8	5	4	4
	Tent.	34	2	2	2	1		2	2		3	1	
	<b>Total</b>	<b>72</b>	<b>26</b>	<b>13</b>	<b>21</b>	<b>12</b>	<b>6</b>	<b>13</b>	<b>12</b>	<b>8</b>	<b>8</b>	<b>5</b>	<b>4</b>
Vol de moto	Acc.	8	3	1						3	1		
	<b>Total</b>	<b>8</b>	<b>3</b>	<b>1</b>						<b>3</b>	<b>1</b>		
Carjacking	Acc.		1					1					
	Tent.					1						1	
	<b>Total</b>		<b>1</b>			<b>1</b>		<b>1</b>				<b>1</b>	
Homejacking	Acc.			1				1					
	<b>Total</b>			<b>1</b>				<b>1</b>					
Vol dans les garages	Acc.	1	9	3	7	3	2	4	2	3		4	1
	<b>Total</b>	<b>1</b>	<b>9</b>	<b>3</b>	<b>7</b>	<b>3</b>	<b>2</b>	<b>4</b>	<b>2</b>	<b>3</b>		<b>4</b>	<b>1</b>
Vol de vélomoteur	Acc.	42	10	7	2	2	3	3		1	1	5	4
	Tent.	4						1					
	<b>Total</b>	<b>46</b>	<b>10</b>	<b>7</b>	<b>2</b>	<b>2</b>	<b>3</b>	<b>4</b>		<b>1</b>	<b>1</b>	<b>5</b>	<b>4</b>
Vol de vélo	Acc.	13	8	5	6	3	3	4	2	1	4	2	7
	Tent.			1									1
	<b>Total</b>	<b>13</b>	<b>8</b>	<b>6</b>	<b>6</b>	<b>3</b>	<b>3</b>	<b>4</b>	<b>2</b>	<b>1</b>	<b>4</b>	<b>2</b>	<b>8</b>



**FC Cambriolage**

		2000	2013	2014	2015	2016	2017	2018	2019	2020	2021	2022	2023
<b>Cambriolage dans habitation</b>	Acc.	103	74	96	51	40	50	66	45	27	29	23	21
	Tent.	52	53	50	27	28	24	37	25	25	12	27	10
	<b>Total</b>	<b>155</b>	<b>127</b>	<b>146</b>	<b>78</b>	<b>68</b>	<b>74</b>	<b>103</b>	<b>70</b>	<b>52</b>	<b>41</b>	<b>50</b>	<b>31</b>
<b>Cambriolage ds entreprise ou commerce</b>	Acc.	25	7	11	11	8	5	6	3	2	1	3	6
	Tent.	9	6	4	7	3	3	4	1	4		1	4
	<b>Total</b>	<b>34</b>	<b>13</b>	<b>15</b>	<b>18</b>	<b>11</b>	<b>8</b>	<b>10</b>	<b>4</b>	<b>6</b>	<b>1</b>	<b>4</b>	<b>10</b>
<b>Cambriolage ds service public ou bâtiment administ</b>	Acc.	20	18	16	11	11	5	10	7	7	5	7	6
	Tent.	15	7	7	4		1	1	3	1			1
	<b>Total</b>	<b>35</b>	<b>25</b>	<b>23</b>	<b>15</b>	<b>11</b>	<b>6</b>	<b>11</b>	<b>10</b>	<b>8</b>	<b>5</b>	<b>7</b>	<b>7</b>
<b>Vol au béliier</b>	Acc.		3	1	1								
	Total		3	1	1								
<b>Cambriolage dans bâtiment (total)</b>	Acc.	147	99	123	73	58	60	80	55	36	35	32	33
	Tent.	74	66	61	38	31	28	42	29	30	12	28	15
	<b>Total</b>	<b>221</b>	<b>165</b>	<b>184</b>	<b>111</b>	<b>89</b>	<b>88</b>	<b>122</b>	<b>84</b>	<b>66</b>	<b>47</b>	<b>60</b>	<b>48</b>

**FC Vol autre**

		2000	2013	2014	2015	2016	2017	2018	2019	2020	2021	2022	2023
<b>Vol à main armée</b>	Acc.	13	2	4	1	2	4	2	1	2	3		
	Tent.	3				3	1		2				1
	<b>Total</b>	<b>16</b>	<b>2</b>	<b>4</b>	<b>1</b>	<b>5</b>	<b>5</b>	<b>2</b>	<b>3</b>	<b>2</b>	<b>3</b>		<b>1</b>
<b>Vol avec violence sans arme</b>	Acc.	11	5	9	14	8	5	8	13	4	6	8	3
	Tent.	1	5	1	1			1		3	3	6	2
	<b>Total</b>	<b>12</b>	<b>10</b>	<b>10</b>	<b>15</b>	<b>8</b>	<b>5</b>	<b>9</b>	<b>13</b>	<b>7</b>	<b>9</b>	<b>14</b>	<b>5</b>
<b>Vol dans ou sur un véhicule</b>	Acc.	104	53	58	66	45	37	43	23	23	27	28	27
	Tent.	22	16	2	6	7	9	2		6	1	4	4
	<b>Total</b>	<b>126</b>	<b>69</b>	<b>60</b>	<b>72</b>	<b>52</b>	<b>46</b>	<b>45</b>	<b>23</b>	<b>29</b>	<b>28</b>	<b>32</b>	<b>31</b>
<b>Vol d'armes et explosifs</b>	Acc.	4	4	3	8	2	2	5	4	1	4	6	1
	Total	4	4	3	8	2	2	5	4	1	4	6	1



FC Vol autre

		2000	2013	2014	2015	2016	2017	2018	2019	2020	2021	2022	2023
Arrachage de sac à main	Acc.		1	1		1			2	1		1	
	Tent.	1											
	<b>Total</b>	<b>1</b>	<b>1</b>	<b>1</b>	<b>1</b>	<b>1</b>	<b>1</b>	<b>1</b>	<b>2</b>	<b>1</b>	<b>1</b>	<b>1</b>	<b>1</b>
Vol à l'arraché	Acc.	4	2	6	2	3	1	1	8	1		3	2
	Tent.	1				1						1	
	<b>Total</b>	<b>5</b>	<b>2</b>	<b>6</b>	<b>2</b>	<b>4</b>	<b>1</b>	<b>1</b>	<b>8</b>	<b>1</b>	<b>1</b>	<b>4</b>	<b>2</b>
Vol à la tire	Acc.	28	10	17	12	10	6	6	6	6	1	4	3
	Tent.							1					
	<b>Total</b>	<b>28</b>	<b>10</b>	<b>17</b>	<b>12</b>	<b>10</b>	<b>6</b>	<b>7</b>	<b>6</b>	<b>6</b>	<b>1</b>	<b>4</b>	<b>3</b>
Vol à l'étalage	Acc.	5	5	3	25	10	11	19	31	17	13	14	11
	Tent.								1				
	<b>Total</b>	<b>5</b>	<b>5</b>	<b>3</b>	<b>25</b>	<b>10</b>	<b>11</b>	<b>19</b>	<b>32</b>	<b>17</b>	<b>13</b>	<b>14</b>	<b>11</b>
Vol par ruse	Acc.	14	9	14	18	17	14	9	12	12	8	4	2
	Tent.	6	3	1	3					3		2	
	<b>Total</b>	<b>20</b>	<b>12</b>	<b>15</b>	<b>21</b>	<b>17</b>	<b>14</b>	<b>9</b>	<b>12</b>	<b>15</b>	<b>8</b>	<b>6</b>	<b>2</b>
Vol de métaux	Acc.		13	16	5	1		10	3	3	2	4	
	Tent.		1					1					1
	<b>Total</b>		<b>14</b>	<b>16</b>	<b>5</b>	<b>1</b>	<b>11</b>	<b>11</b>	<b>3</b>	<b>3</b>	<b>2</b>	<b>4</b>	<b>1</b>
Vol sur les chantiers	Acc.	10	5	5	4	3	7	7	3	6	2	5	2
	Tent.	1			2			1	1				
	<b>Total</b>	<b>11</b>	<b>5</b>	<b>5</b>	<b>6</b>	<b>3</b>	<b>7</b>	<b>8</b>	<b>4</b>	<b>6</b>	<b>2</b>	<b>5</b>	<b>2</b>
Vol d'animaux	Acc.	2	4	1	2				1	2			
	Tent.												
	<b>Total</b>	<b>2</b>	<b>4</b>	<b>1</b>	<b>2</b>	<b>2</b>	<b>2</b>	<b>2</b>	<b>1</b>	<b>2</b>	<b>2</b>	<b>2</b>	<b>2</b>
Vol de cargaison	Acc.			1									
	Tent.												
	<b>Total</b>			<b>1</b>									



**Criminalité ICT**

		2000	2013	2014	2015	2016	2017	2018	2019	2020	2021	2022	2023
<b>Fraude de cartes de paiements</b>	Acc.	1	1	2	1	6	8	5	4	5	4	4	7
	Total	1	1	2	1	6	8	5	4	5	4	4	7
<b>Phishing</b>	Acc.						1	1					2
	Total						1	1					2
<b>Ransomware</b>	Acc.								1				
	Total								1				
<b>Shouldersurfing</b>	Acc.				4	5	3	1	1			1	1
	Total				4	5	3	1	1			1	1
<b>Skimming</b>	Acc.										1	2	
	Total										1	2	

**FC Autre**

		2000	2013	2014	2015	2016	2017	2018	2019	2020	2021	2022	2023
<b>Violence contre les métiers d'intérêt général</b>	Acc.		2	3		1	2	3	2	4	1	2	3
	Total		2	3		1	2	3	2	4	1	2	3
<b>Viol collectif</b>	Acc.		1	1		1	1						
	Total		1	1		1	1						
<b>Graffiti</b>	Acc.	1	11	24	25	12	3	6	1	6	1	1	3
	Total	1	11	24	25	12	3	6	1	6	1	1	3
<b>Dégradation de voiture</b>	Acc.	22	66	82	50	64	48	63	60	39	37	38	51
	Total	22	66	82	50	64	48	63	60	39	37	38	51
<b>Rixe au couteau</b>	Acc.			4	2	2	3		2	1			
	Tent.							2	2				
	Total			4	2	2	3	2	4	1			



**PH Violence intrafamiliale (VIF)**

		2000	2013	2014	2015	2016	2017	2018	2019	2020	2021	2022	2023
VIF: physique, dans le couple	Acc.	11	33	43	34	34	26	37	33	26	28	24	33
	Tent.						1						
	<b>Total</b>	<b>11</b>	<b>33</b>	<b>43</b>	<b>34</b>	<b>34</b>	<b>27</b>	<b>37</b>	<b>33</b>	<b>26</b>	<b>28</b>	<b>24</b>	<b>33</b>
VIF: physique, envers des descendants	Acc.	1	9	5	9	6	6	8	15	8	16	8	8
	<b>Total</b>	<b>1</b>	<b>9</b>	<b>5</b>	<b>9</b>	<b>6</b>	<b>6</b>	<b>8</b>	<b>15</b>	<b>8</b>	<b>16</b>	<b>8</b>	<b>8</b>
VIF: physique, envers d'autres membres	Acc.	30	10	9	4	17	9	5	5	6	9	5	6
	<b>Total</b>	<b>30</b>	<b>10</b>	<b>9</b>	<b>4</b>	<b>17</b>	<b>9</b>	<b>5</b>	<b>5</b>	<b>6</b>	<b>9</b>	<b>5</b>	<b>6</b>
VIF: sexuelle, dans le couple	Acc.				1							1	
	<b>Total</b>				<b>1</b>							<b>1</b>	
VIF: sexuelle, envers des descendants	Acc.	2	1		2	4	1		2	1	2	2	
	<b>Total</b>	<b>2</b>	<b>1</b>		<b>2</b>	<b>4</b>	<b>1</b>		<b>2</b>	<b>1</b>	<b>2</b>	<b>2</b>	
VIF: sexuelle, envers d'autres membres	Acc.				1								
	<b>Total</b>				<b>1</b>								
VIF: psychique, dans le couple	Acc.	50	34	32	29	28	48	39	32	27	46	26	13
	<b>Total</b>	<b>50</b>	<b>34</b>	<b>32</b>	<b>29</b>	<b>28</b>	<b>48</b>	<b>39</b>	<b>32</b>	<b>27</b>	<b>46</b>	<b>26</b>	<b>13</b>
VIF: psychique, envers des descendants	Acc.			1	1			2	1	2	1	1	
	<b>Total</b>			<b>1</b>	<b>1</b>			<b>2</b>	<b>1</b>	<b>2</b>	<b>1</b>	<b>1</b>	
VIF: psychique, envers d'autres membres	Acc.					1		1	2		5	1	1
	<b>Total</b>					<b>1</b>		<b>1</b>	<b>2</b>		<b>5</b>	<b>1</b>	<b>1</b>
VIF: économique, dans le couple	Acc.		1	1	1	2	1	1	1	3	4	2	3
	<b>Total</b>		<b>1</b>	<b>1</b>	<b>1</b>	<b>2</b>	<b>1</b>	<b>1</b>	<b>1</b>	<b>3</b>	<b>4</b>	<b>2</b>	<b>3</b>
VIF: économique, envers des descendants	Acc.	1		1						1			1
	<b>Total</b>	<b>1</b>		<b>1</b>						<b>1</b>			<b>1</b>
VIF: économique, envers d'autres membres	Acc.	3	3	6	2	1	1	1	2		2		2
	Tent.											1	
	<b>Total</b>	<b>3</b>	<b>3</b>	<b>6</b>	<b>2</b>	<b>1</b>	<b>1</b>	<b>1</b>	<b>2</b>		<b>2</b>	<b>1</b>	<b>2</b>



**PH Hormones et dopage**

		2000	2013	2014	2015	2016	2017	2018	2019	2020	2021	2022	2023
<b>Dopage humain</b>	Acc.				2		1		1		1		
	Total				2		1		1		1		

**PH Drogues**

		2000	2013	2014	2015	2016	2017	2018	2019	2020	2021	2022	2023
<b>Vente de cocaïne</b>	Acc.		1			1		3		4	2	2	3
	Total		1			1		3		4	2	2	3

		2000	2013	2014	2015	2016	2017	2018	2019	2020	2021	2022	2023
<b>Vente de drogues synthétiques</b>	Acc.		1		1								
	Total		1		1								

		2000	2013	2014	2015	2016	2017	2018	2019	2020	2021	2022	2023
<b>Production de cannabis (culture)</b>	Acc.		2	3	2		2	1	3	3		1	2
	Total		2	3	2		2	1	3	3		1	2

		2000	2013	2014	2015	2016	2017	2018	2019	2020	2021	2022	2023
<b>Vente de cannabis en grande quantité</b>	Acc.							1					
	Total							1					

		2000	2013	2014	2015	2016	2017	2018	2019	2020	2021	2022	2023
<b>Vente-traffic d'héroïne</b>	Acc.							4		1	1		2
	Total							4		1	1		2

**PH Trafic d'armes**

		2000	2013	2014	2015	2016	2017	2018	2019	2020	2021	2022	2023
<b>Commerce et production d'arme à feu et mun.</b>	Acc.			1					3	3			1
	Total			1					3	3			1

**PH Traite des êtres humains**

		2000	2013	2014	2015	2016	2017	2018	2019	2020	2021	2022	2023
<b>TEH - exploitation économique</b>	Acc.					1							
	Total					1							

		2000	2013	2014	2015	2016	2017	2018	2019	2020	2021	2022	2023
<b>TEH - exploitation sexuelle</b>	Acc.										2		
	Total										2		

**PH Violence dans l'espace public**

		2000	2013	2014	2015	2016	2017	2018	2019	2020	2021	2022	2023
<b>Violence physique (transport public)</b>	Acc.		1		2	2	1			2		3	2



**PH Violence dans l'espace public**

		2000	2013	2014	2015	2016	2017	2018	2019	2020	2021	2022	2023
	<b>Total</b>		1		2	2	1			2		3	2
<b>Violence physique (voie publique)</b>	<b>Acc.</b>	33	34	47	33	45	23	36	51	32	38	20	25
	<b>Tent.</b>	1		2	1				2	2		1	1
	<b>Total</b>	34	34	49	34	45	23	36	53	34	38	21	26
<b>Violence physique (autre endroit public)</b>	<b>Acc.</b>	2	2	3		1	1	3	1	2	1	1	3
	<b>Total</b>	2	2	3		1	1	3	1	2	1	1	3
<b>Violence physique (endroit accessible au public)</b>	<b>Acc.</b>	9	15	12	11	10	13	5	10	8	4	3	2
	<b>Tent.</b>	1								1	1		
	<b>Total</b>	10	15	12	11	10	13	5	10	9	5	3	2
<b>Violence sexuelle (transport public)</b>	<b>Acc.</b>							1					
	<b>Total</b>							1					
<b>Violence sexuelle (voie publique)</b>	<b>Acc.</b>	2	4	6		2	2	2				1	5
	<b>Tent.</b>			1									
	<b>Total</b>	2	4	7		2	2	2				1	5
<b>Violence sexuelle (autre endroit public)</b>	<b>Acc.</b>		1	1							1		
	<b>Total</b>		1	1							1		
<b>Violence sexuelle (endroit accessible au public)</b>	<b>Acc.</b>	1	1					1			1		
	<b>Total</b>	1	1					1			1		
<b>Violence psychique (transport public)</b>	<b>Acc.</b>	3	1				1	1		2			2
	<b>Total</b>	3	1				1	1		2			2
<b>Violence psychique (voie publique)</b>	<b>Acc.</b>	19	33	34	24	31	14	22	35	27	31	30	20
	<b>Total</b>	19	33	34	24	31	14	22	35	27	31	30	20
<b>Violence psychique (autre endroit public)</b>	<b>Acc.</b>	2	1	5	2	3	3	3	1	4		2	1
	<b>Total</b>	2	1	5	2	3	3	3	1	4		2	1
<b>Violence psychique (endroit accessible au public)</b>	<b>Acc.</b>	7	7		3	8	7	5	12		4	4	4
	<b>Total</b>	7	7		3	8	7	5	12		4	4	4



**PH Violence dans l'espace public**

		2000	2013	2014	2015	2016	2017	2018	2019	2020	2021	2022	2023
<b>Vol à main armée (voie publique)</b>	Acc.	2		1		1	1						
	Tent.	3											
	<b>Total</b>	<b>5</b>		<b>1</b>		<b>1</b>	<b>1</b>						
<b>Vol à main armée (autre endroit public)</b>	Acc.						1						
	Tent.												
	<b>Total</b>						<b>1</b>						
<b>Vol à main armée (endroit accessible au public)</b>	Acc.	10	1	2	1	1	2	1	1		1		
	Tent.								2				1
	<b>Total</b>	<b>10</b>	<b>1</b>	<b>2</b>	<b>1</b>	<b>1</b>	<b>2</b>	<b>1</b>	<b>3</b>		<b>1</b>		<b>1</b>
<b>Vol avec violence sans arme (transport public)</b>	Acc.								1				
	Tent.												
	<b>Total</b>								<b>1</b>				
<b>Vol avec violence sans arme (voie publique)</b>	Acc.	3	1	6	8	5	2	1	5	3	2	4	
	Tent.	1	1									3	
	<b>Total</b>	<b>4</b>	<b>2</b>	<b>6</b>	<b>8</b>	<b>5</b>	<b>2</b>	<b>1</b>	<b>5</b>	<b>3</b>	<b>2</b>	<b>7</b>	
<b>Vol avec violence sans arme (autre endroit public)</b>	Acc.				1	1		1				1	
	Tent.												
	<b>Total</b>				<b>1</b>	<b>1</b>		<b>1</b>				<b>1</b>	
<b>Vol avec violence sans arme (endr. acces. au pub.)</b>	Acc.	3	2	1	2	1	2	2	4	1	2	1	1
	Tent.												
	<b>Total</b>	<b>3</b>	<b>2</b>	<b>1</b>	<b>2</b>	<b>1</b>	<b>2</b>	<b>2</b>	<b>4</b>	<b>1</b>	<b>2</b>	<b>1</b>	<b>1</b>





PH Autre

		2000	2013	2014	2015	2016	2017	2018	2019	2020	2021	2022	2023
Faux policiers	Acc.		3	2	1	1	1						
	Tent.		2							1			
	<b>Total</b>		<b>5</b>	<b>2</b>	<b>1</b>	<b>1</b>	<b>1</b>			<b>1</b>			
Terrorisme, extrémisme et radicalisme	Acc.			1		1	2						1
	Tent.												
	<b>Total</b>			<b>1</b>		<b>1</b>	<b>2</b>						<b>1</b>
Cyberharcèlement	Acc.	1	20	19	23	26	20	24	31	34	49	29	31
	Tent.												
	<b>Total</b>	<b>1</b>	<b>20</b>	<b>19</b>	<b>23</b>	<b>26</b>	<b>20</b>	<b>24</b>	<b>31</b>	<b>34</b>	<b>49</b>	<b>29</b>	<b>31</b>
Fraude à l'identité	Acc.	3	7	6	6	5	4	8	5	10	11	8	8
	Tent.			1	2			1					
	<b>Total</b>	<b>3</b>	<b>7</b>	<b>7</b>	<b>8</b>	<b>5</b>	<b>4</b>	<b>9</b>	<b>5</b>	<b>10</b>	<b>11</b>	<b>8</b>	<b>8</b>

# ***STATISTIQUES POLICIERES DE CRIMINALITE***

---

*LIEU DE PERPETRATION: COMMUNE*

**Amay**

***ANNEXE IV: FAITS ENREGISTRES  
NON CRIMINELS***



Amay

Faits non criminels

Maladies / Décès / Disparition

	2000	2013	2014	2015	2016	2017	2018	2019	2020	2021	2022	2023
Suicide	7	10	11	10	5	6	7	11	12	8	15	9
Personne malade	9	4	4	10	4	4	8	3	2	6	8	8
Décès suspect	1	2		1	1	1	2	1	1	1	2	2
Décès naturel	2	3	6	3	3	3	2	4	3	1	6	3
Disparition (personne disparue)	15	3	8	3		3	3	5	6	1	9	8
Accident (sauf roulage)	1	1	3	1						1		1
Cadavre non identifié		1										
<b>Total</b>	<b>35</b>	<b>24</b>	<b>32</b>	<b>28</b>	<b>13</b>	<b>17</b>	<b>22</b>	<b>24</b>	<b>24</b>	<b>18</b>	<b>40</b>	<b>31</b>

Appels

	2000	2013	2014	2015	2016	2017	2018	2019	2020	2021	2022	2023
Appels	9	1	1	3		2	1					1
<b>Total</b>	<b>9</b>	<b>1</b>	<b>1</b>	<b>3</b>		<b>2</b>	<b>1</b>					<b>1</b>

Problèmes sociaux

	2000	2013	2014	2015	2016	2017	2018	2019	2020	2021	2022	2023
Différends familiaux	52	8	11	6	15	8	7	10	6	14	6	15
Différend (pas de coups)	49	22	26	8	2	2		1		1	2	
Affaire civile	15	2	3	1	1	1		1	2		1	
Protection de la jeunesse	18	12	9	4	5	7	8	8	4	6	4	3
Autres	11	1		3			1		1	1		
<b>Total</b>	<b>145</b>	<b>45</b>	<b>49</b>	<b>22</b>	<b>23</b>	<b>18</b>	<b>16</b>	<b>20</b>	<b>13</b>	<b>22</b>	<b>13</b>	<b>18</b>



### Catastrophes

	2000	2013	2014	2015	2016	2017	2018	2019	2020	2021	2022	2023
Fuite de gaz												1
Problèmes causés par l'eau	1											
<b>Total</b>	<b>1</b>											<b>1</b>

### Ordre public

	2000	2013	2014	2015	2016	2017	2018	2019	2020	2021	2022	2023
Troubles		6	6	4	1			1	1			
<b>Total</b>		<b>6</b>	<b>6</b>	<b>4</b>	<b>1</b>			<b>1</b>	<b>1</b>			

### Agissements suspects

	2000	2013	2014	2015	2016	2017	2018	2019	2020	2021	2022	2023
	13	10	14	10	7	2	1	1	1	4	1	
<b>Total</b>	<b>13</b>	<b>10</b>	<b>14</b>	<b>10</b>	<b>7</b>	<b>2</b>	<b>1</b>	<b>1</b>	<b>1</b>	<b>4</b>	<b>1</b>	

### Objets trouvés

	2000	2013	2014	2015	2016	2017	2018	2019	2020	2021	2022	2023
		1	5					1		1		1
<b>Total</b>		<b>1</b>	<b>5</b>					<b>1</b>		<b>1</b>		<b>1</b>

### Objets perdus

	2000	2013	2014	2015	2016	2017	2018	2019	2020	2021	2022	2023
	165	218	181	193	209	222	238	167	193	226	234	227
<b>Total</b>	<b>165</b>	<b>218</b>	<b>181</b>	<b>193</b>	<b>209</b>	<b>222</b>	<b>238</b>	<b>167</b>	<b>193</b>	<b>226</b>	<b>234</b>	<b>227</b>



**Autres non-infractions**

	2000	2013	2014	2015	2016	2017	2018	2019	2020	2021	2022	2023
Ordonnance de capture					1							
Non-respect des conditions	1	1		1	3		1	1	1	2	1	1
Procès-verbal d'information	9	54	41	10	7	7	4	3	2	2	3	
Notification		20	30	23	12	19	14	19	10	15	16	16
Comportement lié à une radicalisation violente					1							
Demande signalement surveillance électronique											3	11
Fonction de contrôle armes			1		1	1						
Autres non infractions	3											
<b>Total</b>	<b>13</b>	<b>75</b>	<b>72</b>	<b>34</b>	<b>25</b>	<b>27</b>	<b>19</b>	<b>23</b>	<b>13</b>	<b>19</b>	<b>23</b>	<b>28</b>