

STATISTIQUES POLICIERES DE CRIMINALITE

LIEU DE PERPETRATION: COMMUNE

Zonhoven

2000 - 2023

Police fédérale - DGRIDRIIBIPOL

STATISTIQUES POLICIERES DE CRIMINALITE

LIEU DE PERPETRATION: COMMUNE

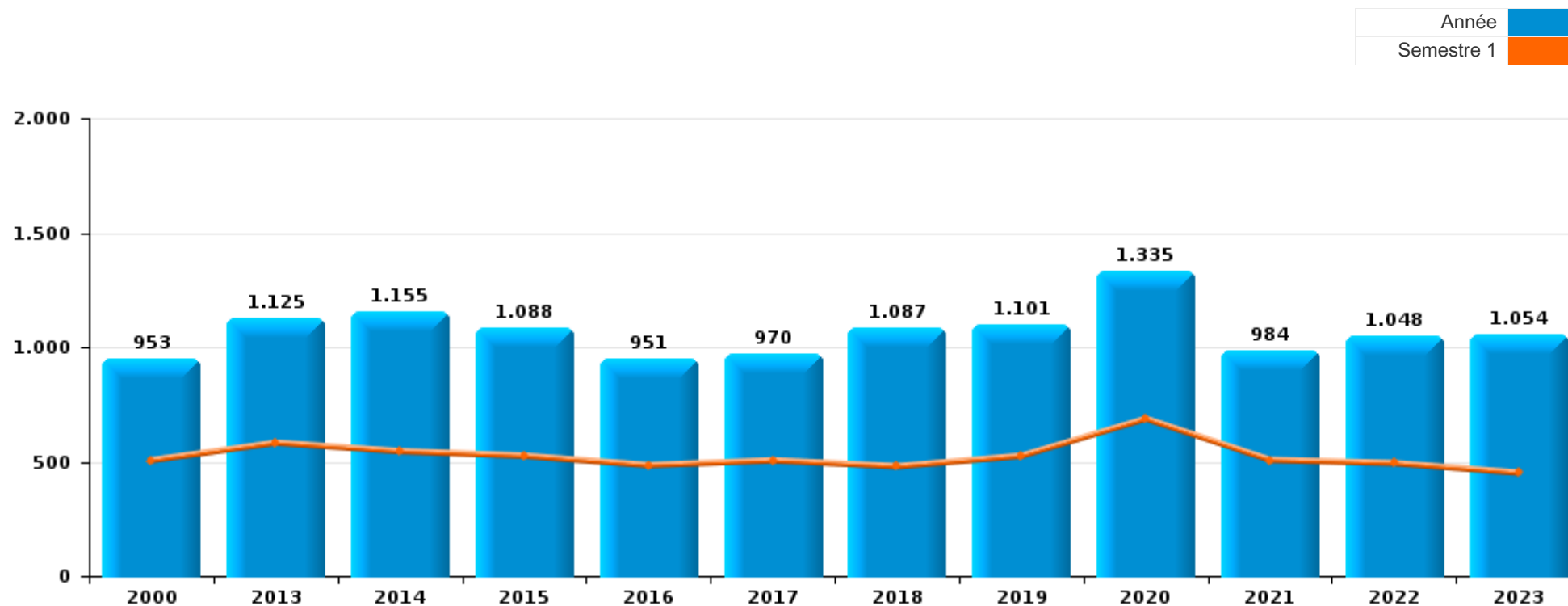
Zonhoven

PARTIE I : INFRACTIONS JUDICIAIRES



Zonhoven

	2000	2013	2014	2015	2016	2017	2018	2019	2020	2021	2022	2023
Nombre total des délits	953	1.125	1.155	1.088	951	970	1.087	1.101	1.335	984	1.048	1.054





Zonhoven

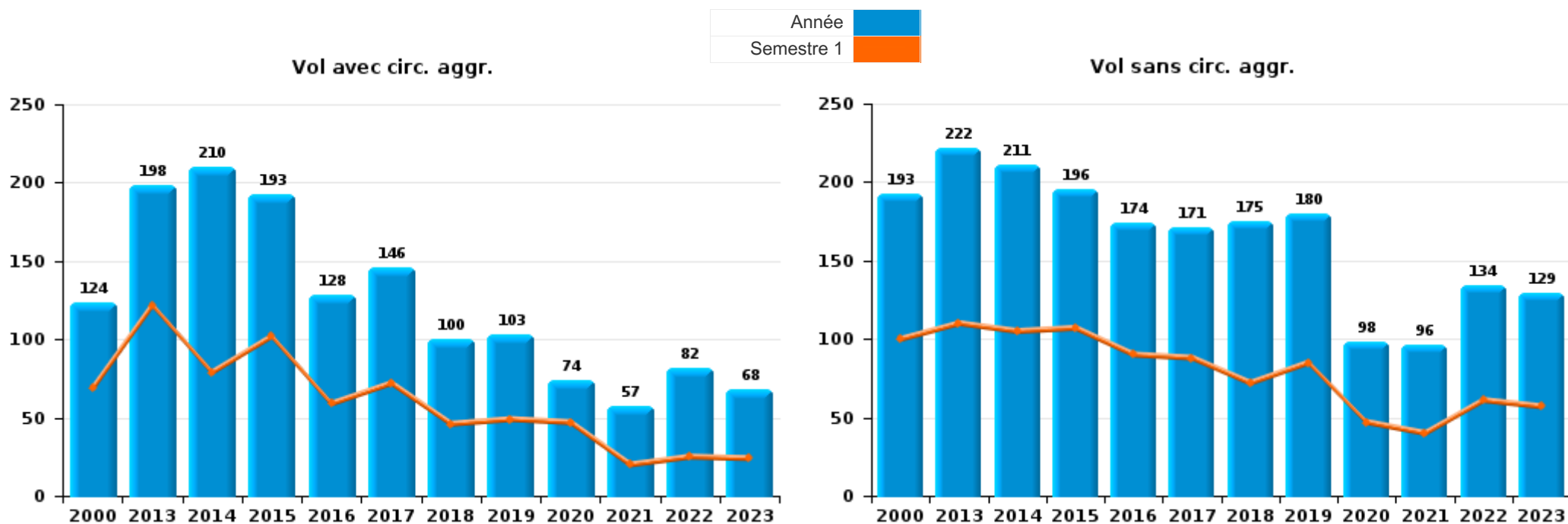
	2000	2013	2014	2015	2016	2017	2018	2019	2020	2021	2022	2023
Vol et extorsion	449	435	426	395	308	320	278	287	175	155	222	203
Dégradation de la propriété	148	107	98	128	103	115	106	86	70	84	64	74
Drogues	31	72	121	89	96	76	161	130	146	111	78	66
Infr. contre l'intégrité physique	65	82	76	62	72	88	82	99	82	87	88	99
Fraude	43	56	66	71	68	64	93	88	95	74	85	80
Infr. contre la sécurité publique	48	47	51	50	39	52	67	61	43	38	46	52
Criminalité informatique		20	13	13	27	10	14	11	107	90	131	147
Infr. contre autres valeurs morales et sentiments	13	55	37	61	49	44	37	30	45	29	40	42
Registre de population	19	30	27	38	24	25	37	33	38	49	39	34
Infr. contre la famille	37	57	58	38	16	37	14	40	16	28	21	30
Protection de la jeunesse		48	48	21	24	18	24	30	29	32	36	44
Santé publique	7				1	2		1	247	42	8	
Législation sur les étrangers	2	24	10	14	14	12	13	25	57	40	46	34
Armes et explosifs	5	33	23	26	18	17	35	27	35	22	21	17
Environnement	29	12	24	21	15	17	17	21	40	14	19	16
Infr. contre la foi publique	13	13	15	16	17	13	13	18	34	19	21	25
Infr. contre les moeurs	10	13	17	12	21	17	19	19	21	15	17	13
Ivresse et alcool	2	6	11	12	9	9	21	34	14	16	26	12
Code pénal social		3	2	1	5	7	16	21	19	21	20	19
Infr. contre l'autorité publique	7	4	6	7	5	9	8	14	2	7	6	6
Législation économique	1	1	3		4	6	10	5	4	1		2
Protection de la personne	4	2	2	3	6	1		3	2	3	2	9
Protection des revenus publics		1	5	1	2	5	9	10				2
Pratiques commerciales		1					3	4		3	9	13
Autres lois spéciales	7		3	1		1	2	2	6	2	2	2
Infr. contre la liberté individuelle	3		2	1	3	1	4		1	1		5
Travail	1		3	3	1	1	1	2	2			
Hormones et dopage		1	3	1	2	2			3			
Contravention Code pénal	9								1			1
Infr. relative au statut juridique de l'enfant												7
Autres infractions Code pénal			1				2		1			
Exercice illégal de l'autorité publique			4									
Infr. contre la Sécurité de l'Etat				1	2							
Marchand de sommeil				1		1					1	
Carte d'identité		2										
Traite des êtres humains				1			1					
Provocation crime ou délits										1		
Sous-total	953	1.125	1.155	1.088	951	970	1.087	1.101	1.335	984	1.048	1.054
Contravention règlement policier local		10	14	13	16	16	25	24	17	12	24	19
Sous-total		10	14	13	16	16	25	24	17	12	24	19
Total	953	1.135	1.169	1.101	967	986	1.112	1.125	1.352	996	1.072	1.073



I.1. Catégorie des infractions : Vol et extorsion (top 5 des infractions au niveau national 2023)

Zonhoven

	2000	2013	2014	2015	2016	2017	2018	2019	2020	2021	2022	2023
Vol sans circ. agr.	193	222	211	196	174	171	175	180	98	96	134	129
Vol avec circ. agr.	124	198	210	193	128	146	100	103	74	57	82	68
Vol non spécifié	132	2	1	1								
Extorsion		13	4	5	6	3	3	4	3	2	6	6
Total	449	435	426	395	308	320	278	287	175	155	222	203

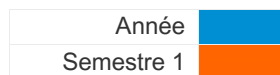




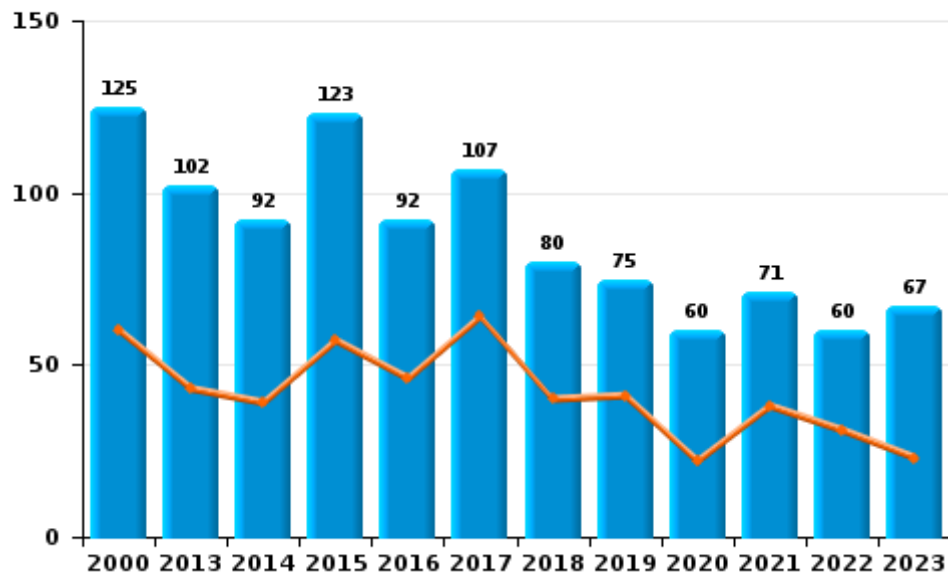
I.2. Catégorie des infractions : Dégradation de la propriété (top 5 des infractions au niveau national 2023)

Zonhoven

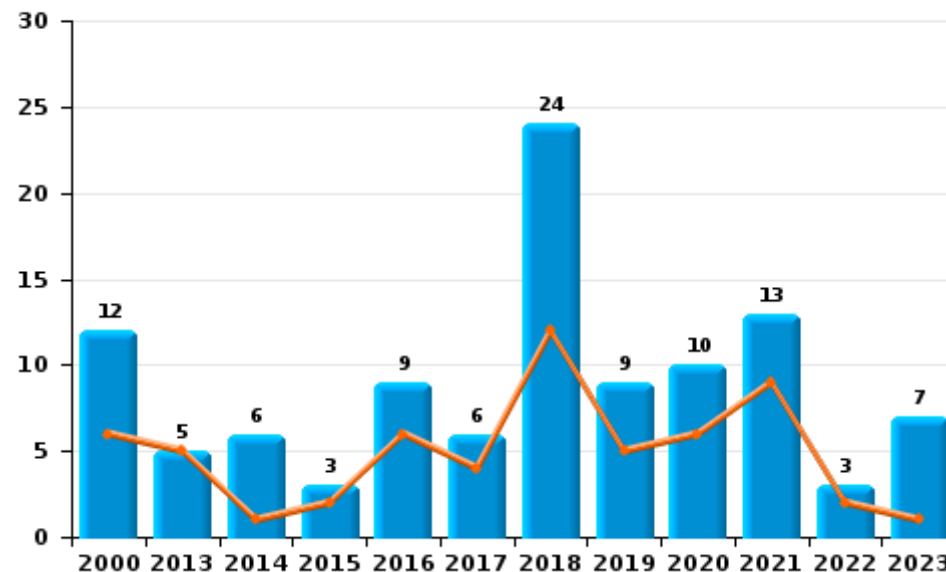
	2000	2013	2014	2015	2016	2017	2018	2019	2020	2021	2022	2023
Vandalisme	125	102	92	123	92	107	80	75	60	71	60	67
Incendie involontaire	8	1	5	3	4	2	17	6	8	7	2	1
Incendie volontaire	4	4	1		5	4	7	3	2	6	1	6
Destruction, dénaturation, dégradation	11			2	1	1	1	2			1	
Destruction par explosion volontaire					1	1	1					
Total	148	107	98	128	103	115	106	86	70	84	64	74



Vandalisme



Incendie

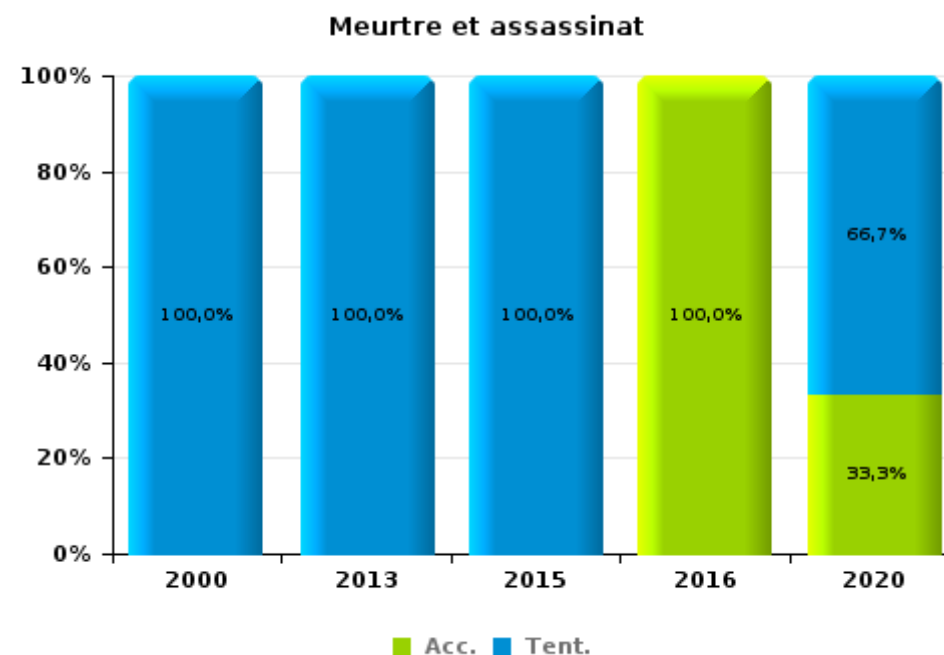
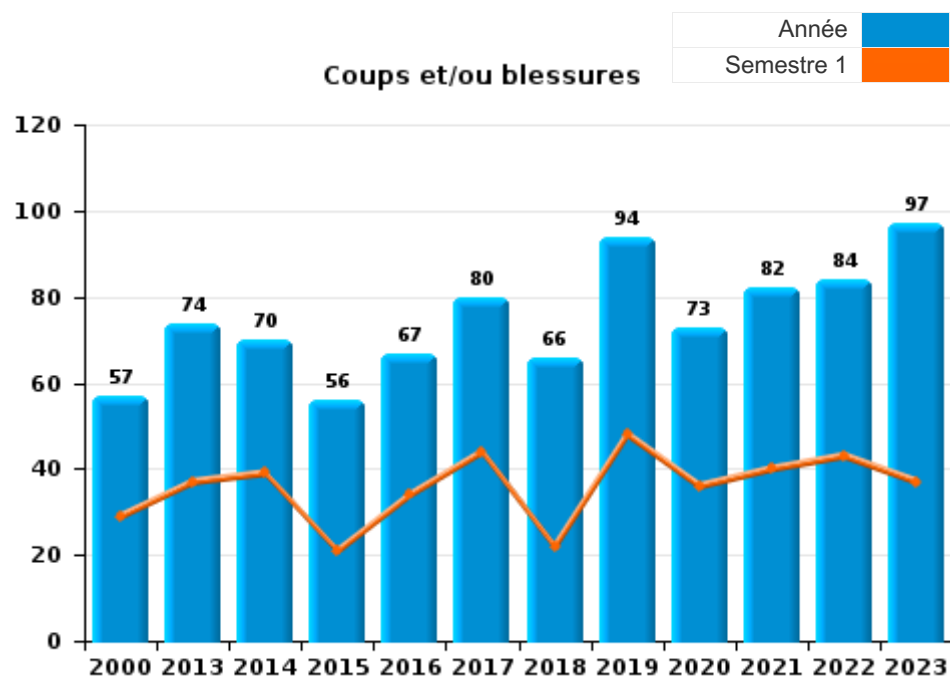




I.3. Catégorie des infractions : Infr. contre l'intégrité physique (top 5 des infractions au niveau national 2023)

Zonhoven

	2000	2013	2014	2015	2016	2017	2018	2019	2020	2021	2022	2023
Coups et/ou blessures	57	74	70	56	67	80	66	94	73	82	84	97
Autres	7	6	6	5	4	8	16	5	6	5	4	2
Meurtre et assassinat	1	2		1	1				3			
Total	65	82	76	62	72	88	82	99	82	87	88	99





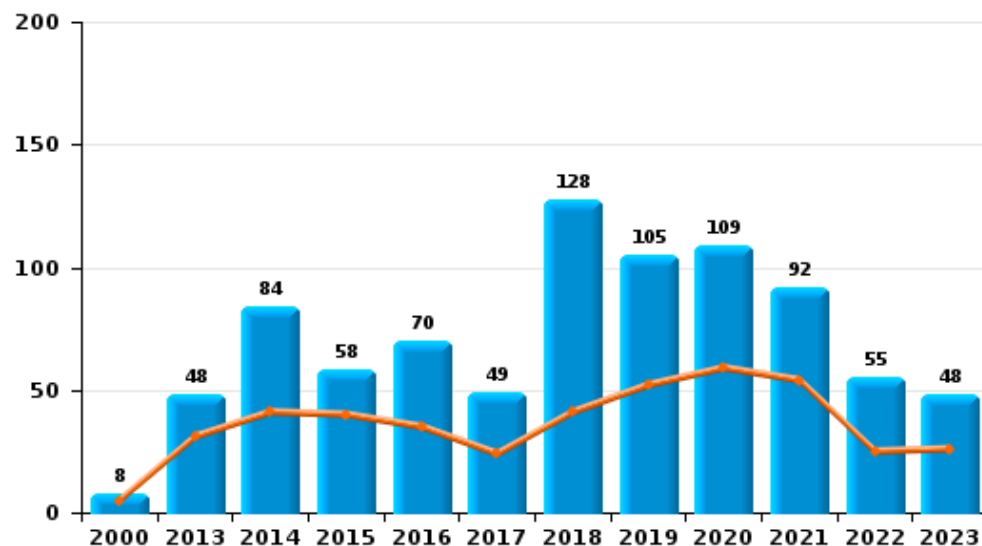
I.4. Catégorie des infractions : Drogues (top 5 des infractions au niveau national 2023)

Zonhoven

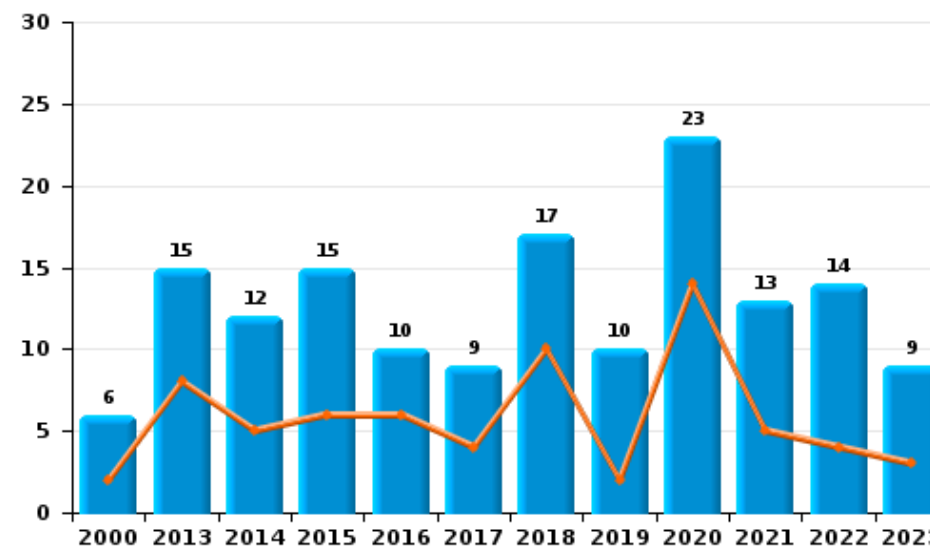
	2000	2013	2014	2015	2016	2017	2018	2019	2020	2021	2022	2023
Détention	8	48	84	58	70	49	128	105	109	92	55	48
Commerce	6	15	12	15	10	9	17	10	23	13	14	9
Fabrication	1	6	10	9	9	9	7	9	8	3	7	7
Usage	13	1			4	2	6	1	3		1	2
Importation et exportation		2	9	5		3	2	4	1	3	1	
Autres	3		6	2	3	4	1	1	2			
Total	31	72	121	89	96	76	161	130	146	111	78	66



Détention



Commerce





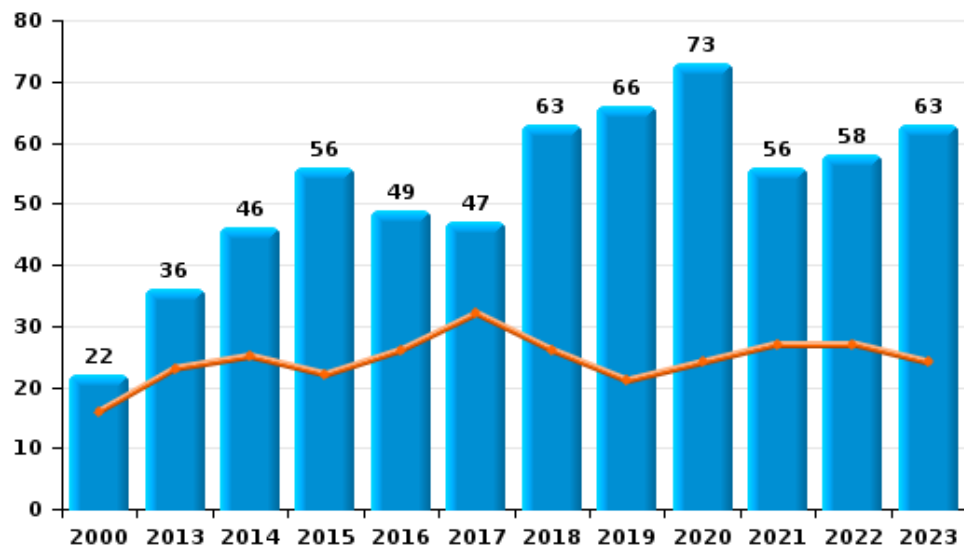
I.5. Catégorie des infractions : Fraude (top 5 des infractions au niveau national 2023)

Zonhoven

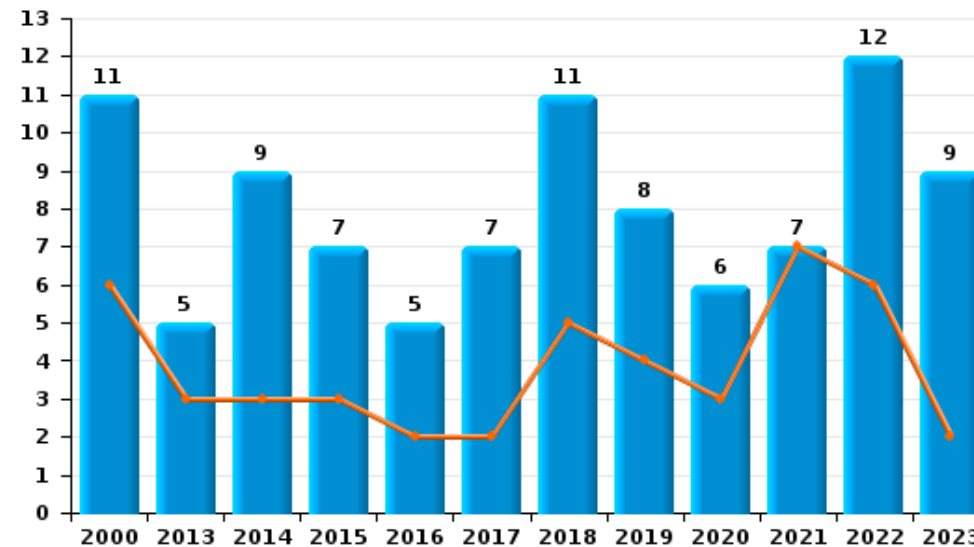
	2000	2013	2014	2015	2016	2017	2018	2019	2020	2021	2022	2023
Escroquerie	22	36	46	56	49	47	63	66	73	56	58	63
Abus de confiance et infr. apparentées	11	5	9	7	5	7	11	8	6	7	12	9
Fraudes: Autres	2	4	4	2	3		4	5	3	4	5	4
Infr. liées à l'insolvabilité		4	3	3	1	4	3	2	8	3	6	2
Détournement et destruction frauduleuse	2	2	2		5	1	3	2	3	2	2	2
Grivèlerie	3		1	2	4	3	7	2	1	1		
Recel	3	5	1	1	1	2	2	3	1	1	2	
Total	43	56	66	71	68	64	93	88	95	74	85	80



Escroquerie



Abus de confiance et infr. apparentées



STATISTIQUES POLICIERES DE CRIMINALITE

LIEU DE PERPETRATION: COMMUNE

Zonhoven

PARTIE II : FIGURES CRIMINELLES / PHENOMENES



Zonhoven

FC Vol moyen de transport

	2000	2013	2014	2015	2016	2017	2018	2019	2020	2021	2022	2023
Vol de voiture	34	14	13	14	6	10	8	5	2	3	3	6
Vol de moto	2	4	2	1	1	3	2	2	1	1	1	
Carjacking	1	1		1								1
Homejacking												1
Vol dans les garages	3	1	1	2		2	1					
Vol de vélomoteur	7	3	6	1		5	4	4			2	1
Vol de vélo	67	73	71	59	51	49	42	50	20	26	29	27

FC Cambriolage

	2000	2013	2014	2015	2016	2017	2018	2019	2020	2021	2022	2023
Cambriolage dans habitation	116	84	81	92	73	73	42	39	50	34	43	33
Cambriolage ds entreprise ou commerce	25	38	27	36	19	29	11	22	4	6	2	7
Cambriolage ds service public ou bâtiment administ	6	6	15	8	4	3	4	2	1	1	5	3
Vol au bélier							1					
Cambriolage dans bâtiment (total)	146	128	123	136	96	105	57	63	55	41	50	42



FC Vol autre

	2000	2013	2014	2015	2016	2017	2018	2019	2020	2021	2022	2023
Vol à main armée	7	1	8	5		7	4				1	4
Vol avec violence sans arme	6	8	6	13	9	7	7	8	8	4	8	11
Vol dans ou sur un véhicule	44	43	62	30	18	29	32	20	18	14	23	16
Vol d'armes et explosifs		1	2	3	1	3	1	1	1	1	3	1
Steaming			1	1								
Vol à l'arraché	2			1			2	2			5	
Vol à la tire	7	9	10	6	12	6	1	3	4	3	4	2
Vol à l'étalage	4	15	21	23	19	14	40	41	24	21	37	24
Vol par ruse	6	5	8	9	3		1	2	1	1	6	4
Vol de métaux	1	6	2	7	2	3		1			2	1
Vol sur les chantiers		12	7	10	3	3	1	6	1	2	4	2
Home-invasion						1						1
Vol d'animaux	2	6	4	1	1	1	1	3		1	1	1
Vol de cargaison		1	7	1	2		1			1		

Criminalité ICT

	2000	2013	2014	2015	2016	2017	2018	2019	2020	2021	2022	2023
Fraude de cartes de paiements		5	4	2	9	1	5	3	9	6	5	2
Phishing		1					2	4	37	23	27	36
Ransomware					1	1					2	1
Shouldersurfing		1							2			
Skimming							1		5			

FC Autre

	2000	2013	2014	2015	2016	2017	2018	2019	2020	2021	2022	2023
Violence contre les métiers d'intérêt général		1	4			3	3	4	1	1	1	2
Graffiti		2	4	2	2	1	2	2		2	1	
Dégradation de voiture	10	51	50	53	34	61	36	28	12	27	23	30
Rixe au couteau		1	1						1		2	



PH Violence intrafamiliale (VIF)

	2000	2013	2014	2015	2016	2017	2018	2019	2020	2021	2022	2023
VIF: physique, dans le couple	8	28	23	19	33	30	30	42	25	27	32	34
VIF: physique, envers des descendants		3	4	3	8			5	6	4	5	10
VIF: physique, envers d'autres membres	6	4	4	2	6	8	7	6	13	5	7	8
VIF: sexuelle, dans le couple					1							
VIF: psychique, dans le couple	32	40	51	34	12	37	15	43	17	28	24	40
VIF: psychique, envers des descendants								1		2	2	
VIF: psychique, envers d'autres membres						1	1	1	3	1	2	
VIF: économique, dans le couple	1	1	3	2	2	3	3	2	1	2		3
VIF: économique, envers des descendants									1	1	1	
VIF: économique, envers d'autres membres	5	19	9	6	5	2	2	4	5	3	4	7

PH Hormones et dopage

	2000	2013	2014	2015	2016	2017	2018	2019	2020	2021	2022	2023
Dopage humain		1	2	3	2	2			2			
Engraissement illégal							1		1			

PH Drogues

	2000	2013	2014	2015	2016	2017	2018	2019	2020	2021	2022	2023
Vente de cocaïne		1		1	1	3	3	3	2	1	1	1
Import-export de cocaïne						1						
Production de drogues synthétiques		2	2	2	4		1	2	1		1	1
Import-export de drogues synthétiques		1	1			1	1			1	1	
Vente de drogues synthétiques		7	7	6	5	3	9	5	12	7	10	2
Production de cannabis (culture)			4	3	2	6	2	4	1	2	3	4
Vente de cannabis en grande quantité					1				1	1	1	
Import-export d'héroïne						1						
Vente-traffic d'héroïne				1		1						



PH Trafic d'armes

	2000	2013	2014	2015	2016	2017	2018	2019	2020	2021	2022	2023
Commerce et production d'arme à feu et mun.				1			2				1	
Commerce et production d'arme non à feu				1								

PH Traite des êtres humains

	2000	2013	2014	2015	2016	2017	2018	2019	2020	2021	2022	2023
TEH - exploitation sexuelle				2	1		2		1		1	

PH Violence dans l'espace public

	2000	2013	2014	2015	2016	2017	2018	2019	2020	2021	2022	2023
Violence physique (transport public)	2				1			2		2	1	3
Violence physique (voie publique)	14	18	15	13	12	23	18	30	12	19	16	18
Violence physique (autre endroit public)	2	1	1	3	1	2	1	1		1	5	2
Violence physique (endroit accessible au public)	18	12	12	5	3	8	7	11	8	5	6	7
Violence sexuelle (transport public)	1											
Violence sexuelle (voie publique)	1	1	1	3	1			2	1	1	1	
Violence sexuelle (autre endroit public)					3	1	1	1	1		1	2
Violence sexuelle (endroit accessible au public)	1	1	2	2	2		2				1	
Violence psychique (transport public)	1				1	1			1		2	
Violence psychique (voie publique)	6	11	17	10	9	11	8	16	15	10	13	18
Violence psychique (autre endroit public)	2	1									2	
Violence psychique (endroit accessible au public)	8	14	11	6	10	7	8	4	7	7	9	8
Vol à main armée (voie publique)	1		2	3		1	2					1
Vol à main armée (endroit accessible au public)	4	1	4	1		3					1	3
Vol avec violence sans arme (transport public)									1			
Vol avec violence sans arme (voie publique)	4	1	1	1		1	2		2	1		4
Vol avec violence sans arme (autre endroit public)					1						1	
Vol avec violence sans arme (endr. acces. au pub.)		2	1	2	1		2	2	1	2	5	2



PH Autre

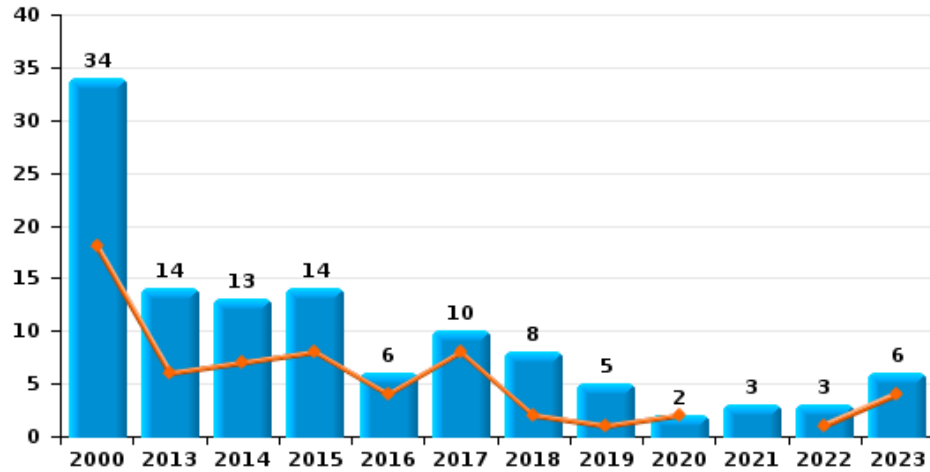
	2000	2013	2014	2015	2016	2017	2018	2019	2020	2021	2022	2023
Faux policiers									2			
Terrorisme, extrémisme et radicalisme				1	2							
Cyberharcèlement	1	20	13	34	17	26	36	20	19	11	19	31
Fraude à l'identité	4	3	5	5	10	5	5	7	31	17	18	22



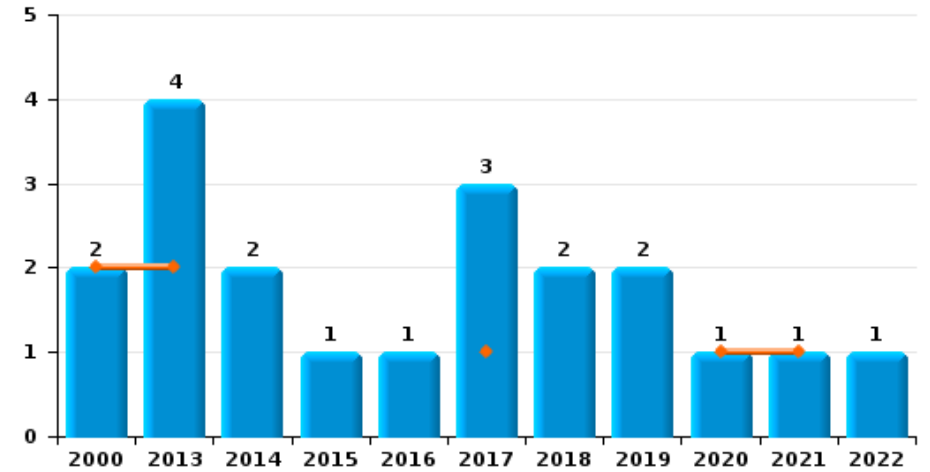
Zonhoven

Année	■
Semestre 1	■

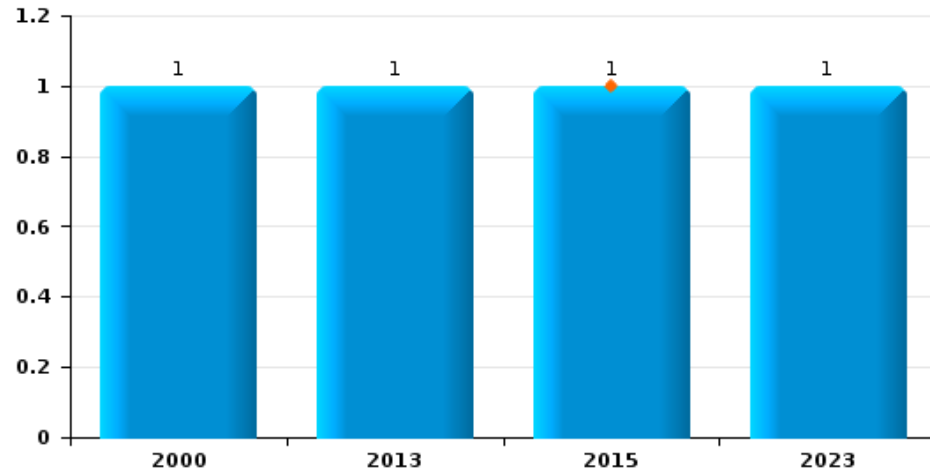
Vol de voiture



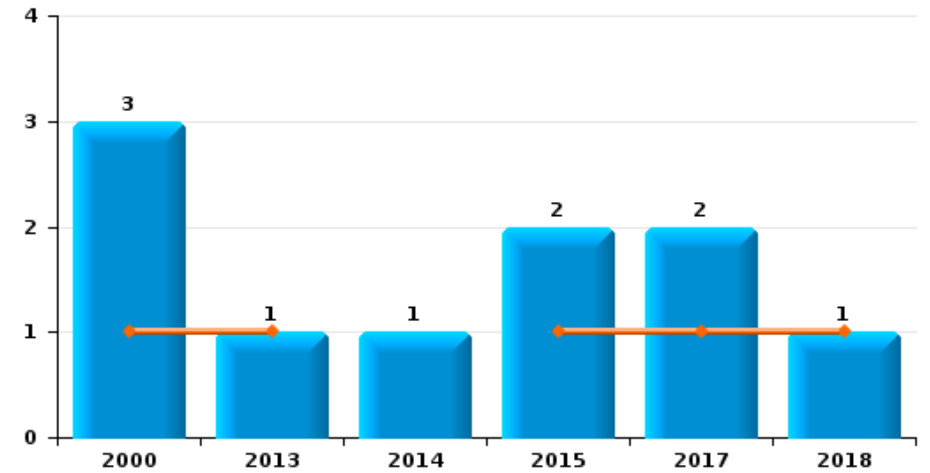
Vol de moto



Carjacking

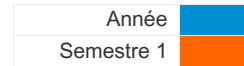


Vol dans les garages

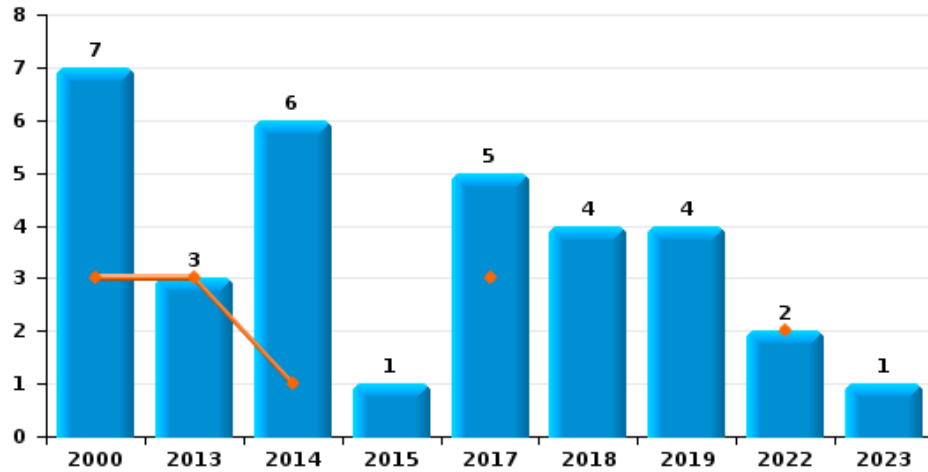




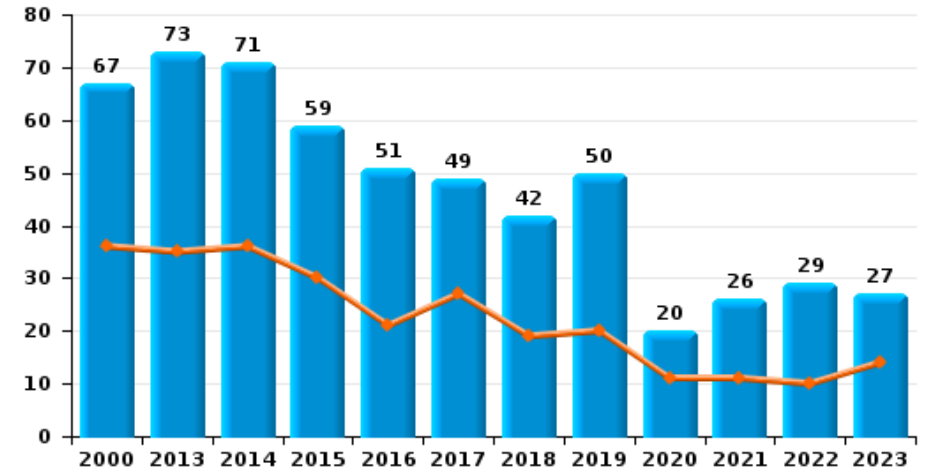
Zonhoven



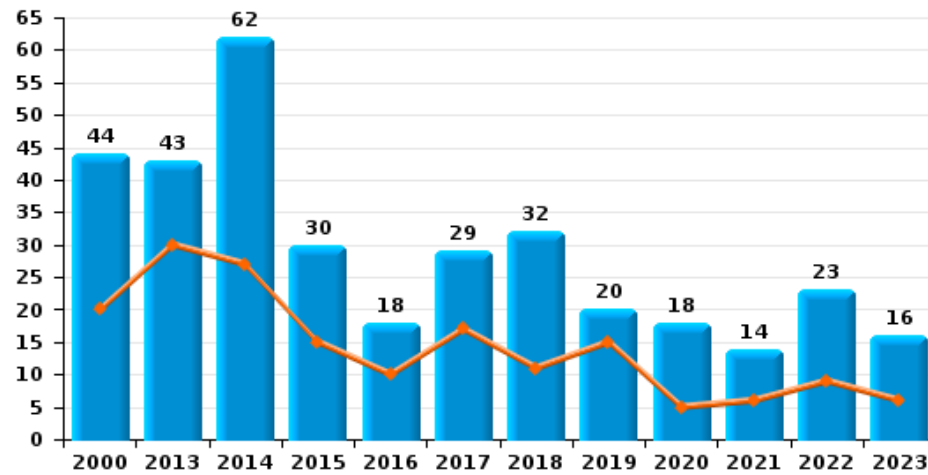
Vol de vélomoteur



Vol de vélo



Vol dans ou sur un véhicule

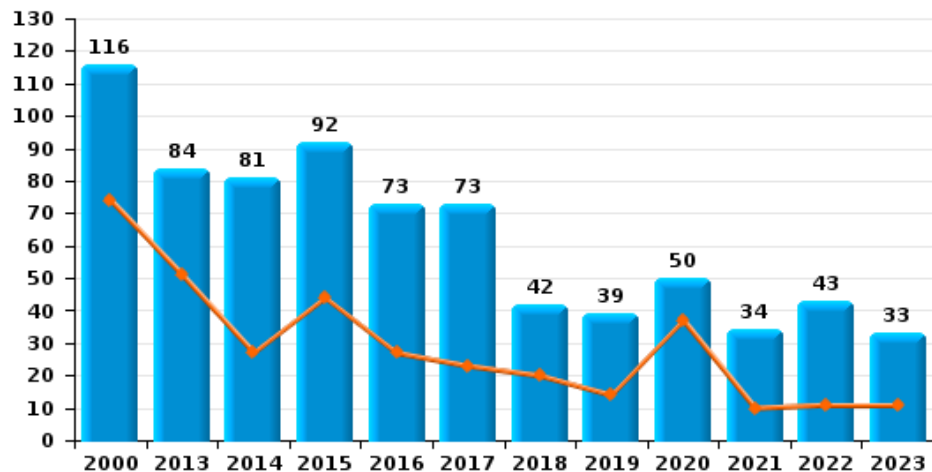




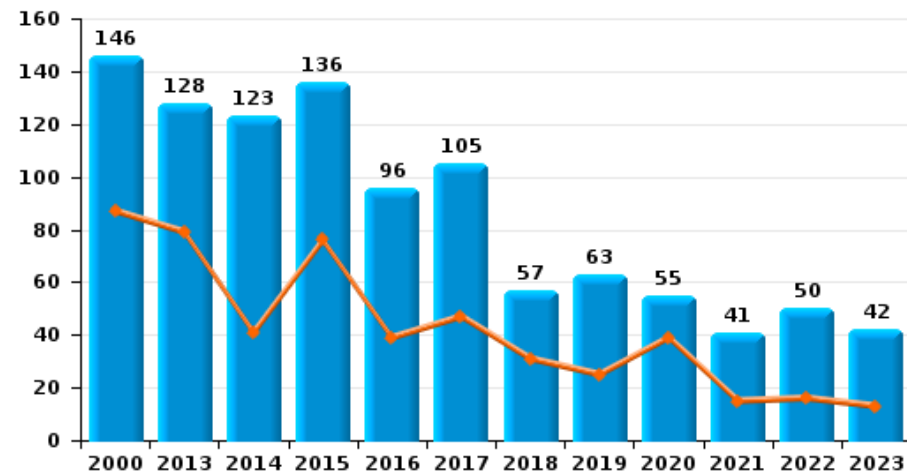
Zonhoven

Année	■
Semestre 1	■

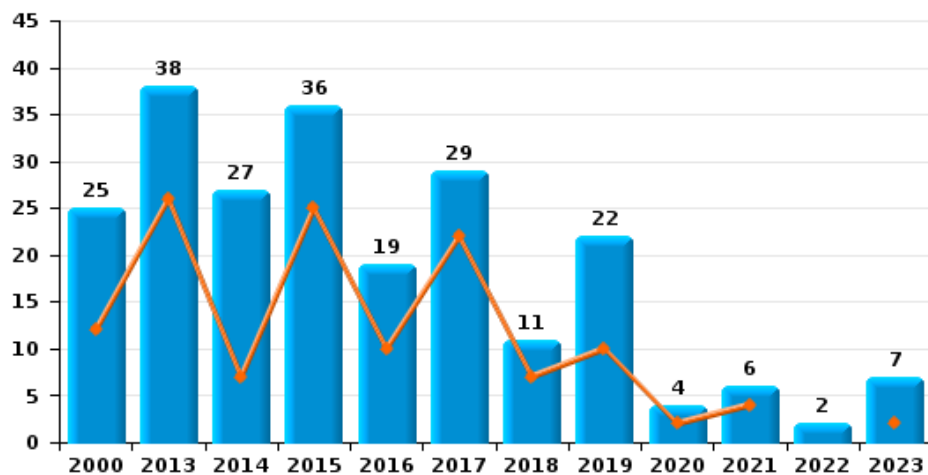
Cambriolage dans habitation



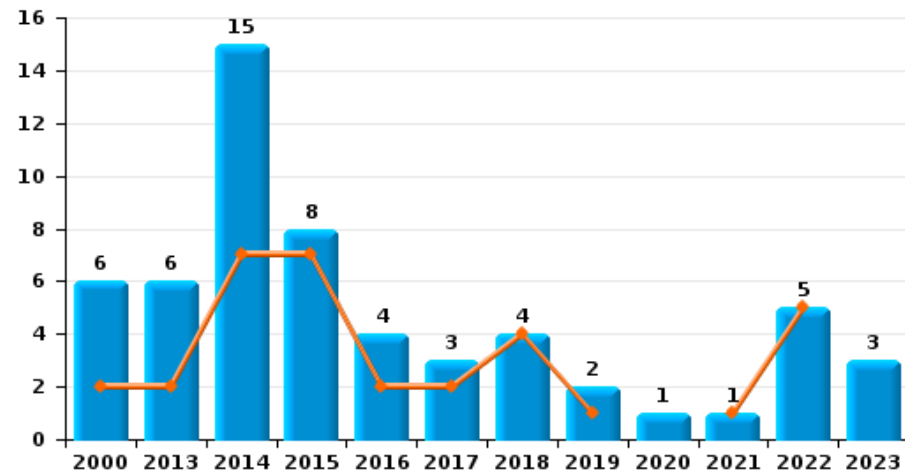
Cambriolage dans bâtiment (total)



Cambriolage ds entreprise ou commerce



Cambriolage ds service public ou bâtiment administratif

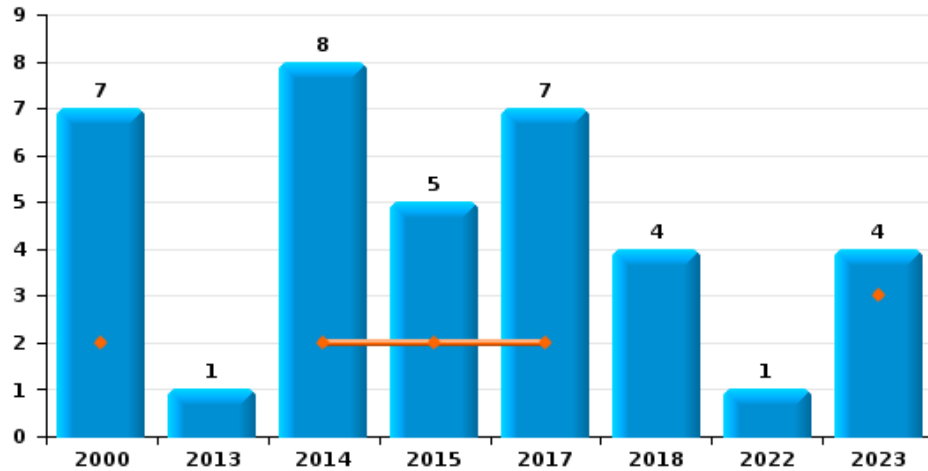




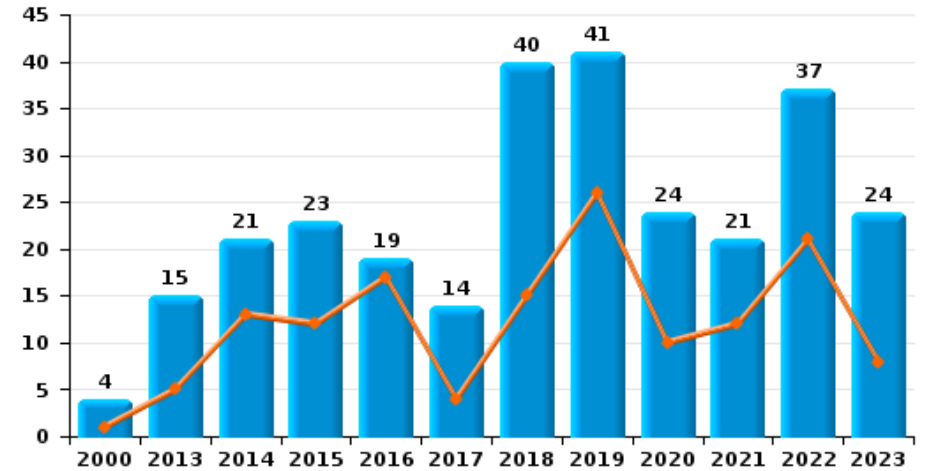
Zonhoven

Année	■
Semestre 1	■

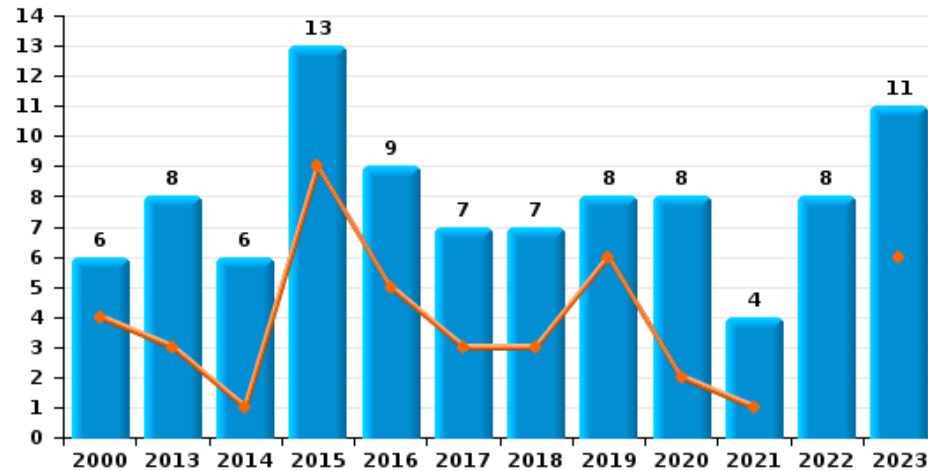
Vol à main armée



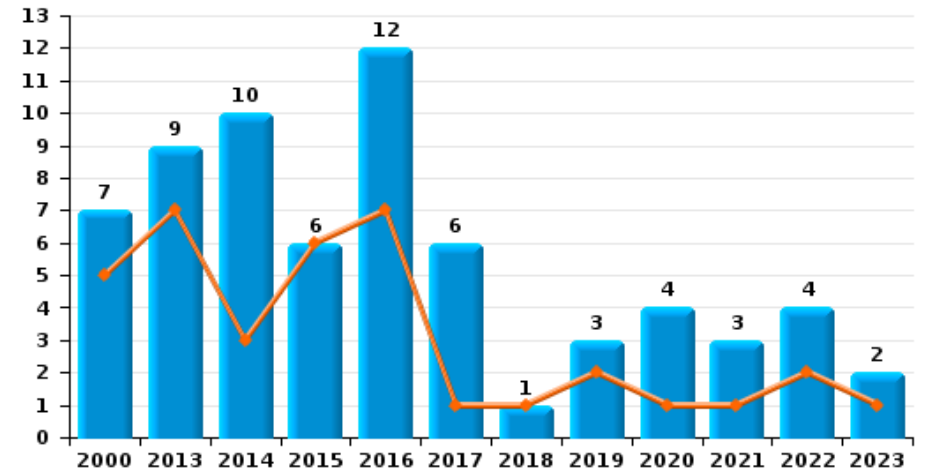
Vol à l'étalage



Vol avec violence sans arme



Vol à la tire

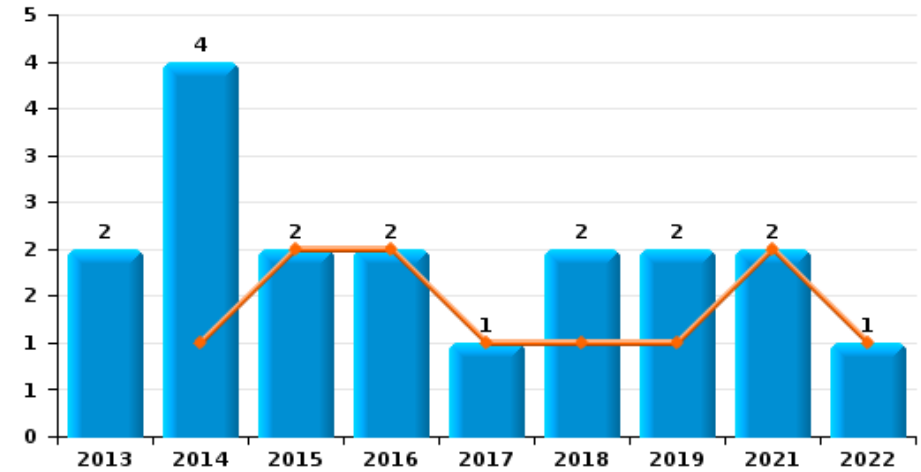




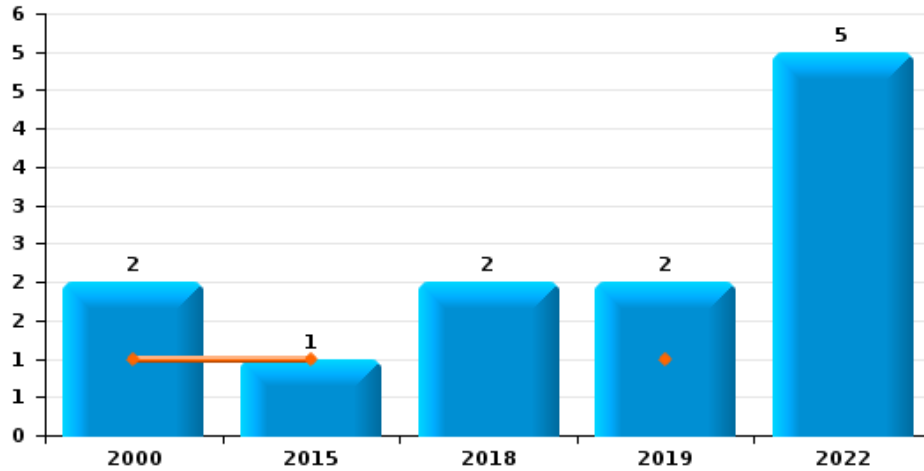
Zonhoven

Année	■
Semestre 1	■

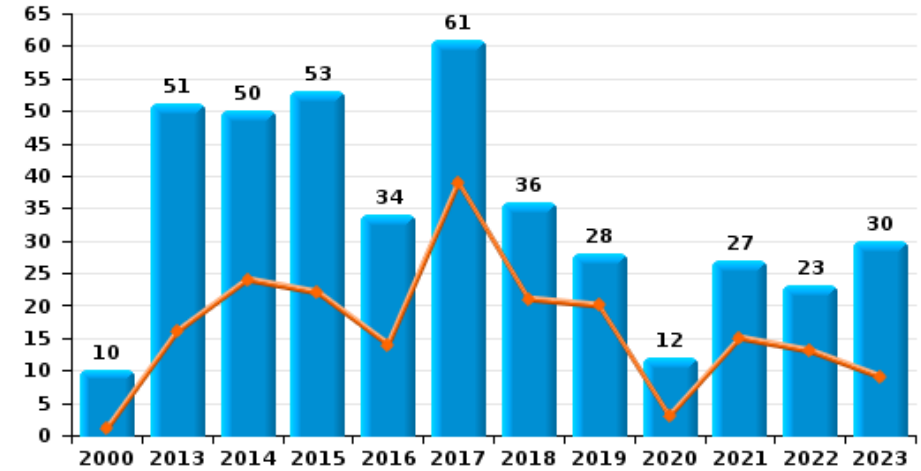
Graffiti



Vol à l'arraché



Dégradation de voiture





Zonhoven

FC Vol moyen de transport

		2000	2013	2014	2015	2016	2017	2018	2019	2020	2021	2022	2023
Vol de voiture	Sem 1	18	6	7	8	4	8	2	1	2		1	4
	Sem 2	16	8	6	6	2	2	6	4		3	2	2
	Total	34	14	13	14	6	10	8	5	2	3	3	6
Vol de moto	Sem 1	2	2				1			1	1		
	Sem 2		2	2	1	1	2	2	2			1	
	Total	2	4	2	1	1	3	2	2	1	1	1	
Carjacking	Sem 1				1								
	Sem 2	1	1										1
	Total	1	1		1								1
Homejacking	Sem 1												1
	Sem 2												
	Total												1
Vol dans les garages	Sem 1	1	1		1	1	1	1					
	Sem 2	2		1	1	1							
	Total	3	1	1	2	2	1						
Vol de vélomoteur	Sem 1	3	3	1			3					2	
	Sem 2	4		5	1		2	4	4				1
	Total	7	3	6	1		5	4	4			2	1
Vol de vélo	Sem 1	36	35	36	30	21	27	19	20	11	11	10	14
	Sem 2	31	38	35	29	30	22	23	30	9	15	19	13
	Total	67	73	71	59	51	49	42	50	20	26	29	27



FC Cambriolage

		2000	2013	2014	2015	2016	2017	2018	2019	2020	2021	2022	2023
Cambriolage dans habitation	Sem 1	74	51	27	44	27	23	20	14	37	10	11	11
	Sem 2	42	33	54	48	46	50	22	25	13	24	32	22
Total		116	84	81	92	73	73	42	39	50	34	43	33
Cambriolage ds entreprise ou commerce	Sem 1	12	26	7	25	10	22	7	10	2	4		2
	Sem 2	13	12	20	11	9	7	4	12	2	2	2	5
Total		25	38	27	36	19	29	11	22	4	6	2	7
Cambriolage ds service public ou bâtiment administ	Sem 1	2	2	7	7	2	2	4	1		1	5	
	Sem 2	4	4	8	1	2	1		1	1			3
Total		6	6	15	8	4	3	4	2	1	1	5	3
Vol au bélier	Sem 1							1					
Total								1					
Cambriolage dans bâtiment (total)	Sem 1	87	79	41	76	39	47	31	25	39	15	16	13
	Sem 2	59	49	82	60	57	58	26	38	16	26	34	29
Total		146	128	123	136	96	105	57	63	55	41	50	42



FC Vol autre

		2000	2013	2014	2015	2016	2017	2018	2019	2020	2021	2022	2023
Vol à main armée	Sem 1	2		2	2		2						3
	Sem 2	5	1	6	3		5	4				1	1
	Total	7	1	8	5		7	4				1	4
Vol avec violence sans arme	Sem 1	4	3	1	9	5	3	3	6	2	1		6
	Sem 2	2	5	5	4	4	4	4	2	6	3	8	5
	Total	6	8	6	13	9	7	7	8	8	4	8	11
Vol dans ou sur un véhicule	Sem 1	20	30	27	15	10	17	11	15	5	6	9	6
	Sem 2	24	13	35	15	8	12	21	5	13	8	14	10
	Total	44	43	62	30	18	29	32	20	18	14	23	16
Vol d'armes et explosifs	Sem 1		1				2	1		1		2	1
	Sem 2			2	3	1	1		1		1	1	
	Total		1	2	3	1	3	1	1	1	1	3	1
Steaming	Sem 1				1								
	Sem 2			1									
	Total			1	1								
Vol à l'arraché	Sem 1	1			1				1				
	Sem 2	1						2	1			5	
	Total	2			1			2	2			5	
Vol à la tire	Sem 1	5	7	3	6	7	1	1	2	1	1	2	1
	Sem 2	2	2	7		5	5		1	3	2	2	1
	Total	7	9	10	6	12	6	1	3	4	3	4	2
Vol à l'étalage	Sem 1	1	5	13	12	17	4	15	26	10	12	21	8
	Sem 2	3	10	8	11	2	10	25	15	14	9	16	16
	Total	4	15	21	23	19	14	40	41	24	21	37	24



FC Vol autre

		2000	2013	2014	2015	2016	2017	2018	2019	2020	2021	2022	2023
Vol par ruse	Sem 1	2	3	3	5	2						2	4
	Sem 2	4	2	5	4	1		1	2	1	1	4	
	Total	6	5	8	9	3		1	2	1	1	6	4
Vol de métaux	Sem 1		3	2	4		1		1			1	1
	Sem 2	1	3		3	2	2					1	
	Total	1	6	2	7	2	3		1			2	1
Vol sur les chantiers	Sem 1		8	4	6	1	3	1	3	1	1		2
	Sem 2		4	3	4	2			3		1	4	
	Total		12	7	10	3	3	1	6	1	2	4	2
Home-invasion	Sem 1												1
	Sem 2						1						
	Total						1						1
Vol d'animaux	Sem 1	1	3	4				1	1		1	1	
	Sem 2	1	3		1	1	1		2				1
	Total	2	6	4	1	1	1	1	3		1	1	1
Vol de cargaison	Sem 1					2		1			1		
	Sem 2		1	7	1								
	Total		1	7	1	2		1			1		



Criminalité ICT

		2000	2013	2014	2015	2016	2017	2018	2019	2020	2021	2022	2023
Fraude de cartes de paiements	Sem 1		1	3	2	2	1		2	3	1	5	2
	Sem 2		4	1		7		5	1	6	5		
	Total		5	4	2	9	1	5	3	9	6	5	2
Phishing	Sem 1								1	18	10	15	19
	Sem 2		1					2	3	19	13	12	17
	Total		1					2	4	37	23	27	36
Ransomware	Sem 1				1								1
	Sem 2					1					2		
	Total				1	1					2		1
Shouldersurfing	Sem 1									2			
	Sem 2		1										
	Total		1							2			
Skimming	Sem 2							1		5			
	Total							1		5			



FC Autre

		2000	2013	2014	2015	2016	2017	2018	2019	2020	2021	2022	2023
Violence contre les métiers d'intérêt général	Sem 1		1	4			1		1				2
	Sem 2					2	3	3	1	1	1		
	Total		1	4			3	3	4	1	1	1	2
Graffiti	Sem 1			1	2	2	1	1	1		2	1	
	Sem 2		2	3				1	1				
	Total		2	4	2	2	1	2	2		2	1	
Dégradation de voiture	Sem 1	1	16	24	22	14	39	21	20	3	15	13	9
	Sem 2	9	35	26	31	20	22	15	8	9	12	10	21
	Total	10	51	50	53	34	61	36	28	12	27	23	30
Rixe au couteau	Sem 1									1		1	
	Sem 2		1	1								1	
	Total		1	1						1		2	



PH Violence intrafamiliale (VIF)

		2000	2013	2014	2015	2016	2017	2018	2019	2020	2021	2022	2023
VIF: physique, dans le couple	Sem 1	4	11	9	6	16	18	8	24	13	9	17	11
	Sem 2	4	17	14	13	17	12	22	18	12	18	15	23
Total		8	28	23	19	33	30	30	42	25	27	32	34
VIF: physique, envers des descendants	Sem 1		3	2	2	4				4	2	2	2
	Sem 2			2	1	4			5	2	2	3	8
Total			3	4	3	8			5	6	4	5	10
VIF: physique, envers d'autres membres	Sem 1	3	3	3	2	5	4	3	1	6	3	4	3
	Sem 2	3	1	1		1	4	4	5	7	2	3	5
Total		6	4	4	2	6	8	7	6	13	5	7	8
VIF: sexuelle, dans le couple	Sem 2					1							
Total						1							
VIF: psychique, dans le couple	Sem 1	15	12	24	11	5	13	7	26	8	16	13	17
	Sem 2	17	28	27	23	7	24	8	17	9	12	11	23
Total		32	40	51	34	12	37	15	43	17	28	24	40
VIF: psychique, envers des descendants	Sem 1								1		1	2	
	Sem 2										1		
Total									1		2	2	
VIF: psychique, envers d'autres membres	Sem 1							1	1	2	1		
	Sem 2						1			1		2	
Total							1	1	1	3	1	2	
VIF: économique, dans le couple	Sem 1	1	1				1	2	2		1		1
	Sem 2			3	2	2	2	1		1	1		2
Total		1	1	3	2	2	3	3	2	1	2		3
VIF: économique, envers des descendants	Sem 1									1	1	1	
Total										1	1	1	



PH Violence intrafamiliale (VIF)

		2000	2013	2014	2015	2016	2017	2018	2019	2020	2021	2022	2023
VIF: économique, envers d'autres membres	Sem 1	2	8	5	5	3		2	3	1	2	2	2
	Sem 2	3	11	4	1	2	2		1	4	1	2	5
Total		5	19	9	6	5	2	2	4	5	3	4	7



PH Hormones et dopage

		2000	2013	2014	2015	2016	2017	2018	2019	2020	2021	2022	2023
Dopage humain	Sem 1			1	1	2	1			1			
	Sem 2		1	1	2		1			1			
	Total		1	2	3	2	2			2			
Engraissement illégal	Sem 1							1					
	Sem 2									1			
	Total							1		1			



PH Drogues

		2000	2013	2014	2015	2016	2017	2018	2019	2020	2021	2022	2023
Vente de cocaïne	Sem 1		1			1	2	1		1			
	Sem 2				1		1	2	3	1	1	1	1
Total			1		1	1	3	3	3	2	1	1	1
Import-export de cocaïne	Sem 1						1						
	Sem 2												
Total							1						
Production de drogues synthétiques	Sem 1		2	1	1	2			2	1			1
	Sem 2			1	1	2		1				1	
Total			2	2	2	4		1	2	1		1	1
Import-export de drogues synthétiques	Sem 1						1	1					
	Sem 2		1	1							1	1	
Total			1	1			1	1			1	1	
Vente de drogues synthétiques	Sem 1		6	3	3	2	2	5	1	10	3	2	1
	Sem 2		1	4	3	3	1	4	4	2	4	8	1
Total			7	7	6	5	3	9	5	12	7	10	2
Production de cannabis (culture)	Sem 1			2	2	1	2	2	3			1	1
	Sem 2			2	1	1	4		1	1	2	2	3
Total				4	3	2	6	2	4	1	2	3	4
Vente de cannabis en grande quantité	Sem 1										1		
	Sem 2					1				1		1	
Total						1				1	1	1	
Import-export d'héroïne	Sem 1						1						
	Sem 2												
Total							1						
Vente-traffic d'héroïne	Sem 1				1		1						
	Sem 2												
Total					1		1						



PH Trafic d'armes

		2000	2013	2014	2015	2016	2017	2018	2019	2020	2021	2022	2023
Commerce et production d'arme à feu et mun.	Sem 1				1			1				1	
	Sem 2							1					
Total					1			2				1	
Commerce et production d'arme non à feu	Sem 1				1								
	Total				1								



PH Traite des êtres humains

		2000	2013	2014	2015	2016	2017	2018	2019	2020	2021	2022	2023
TEH - exploitation sexuelle	Sem 1				1					1		1	
	Sem 2				1	1		2					
Total					2	1		2		1		1	



PH Violence dans l'espace public

		2000	2013	2014	2015	2016	2017	2018	2019	2020	2021	2022	2023
Violence physique (transport public)	Sem 1	1				1			1		1		2
	Sem 2	1							1		1	1	1
Total		2				1			2		2	1	3
Violence physique (voie publique)	Sem 1	9	8	6	3	6	15	7	19	7	11	7	7
	Sem 2	5	10	9	10	6	8	11	11	5	8	9	11
Total		14	18	15	13	12	23	18	30	12	19	16	18
Violence physique (autre endroit public)	Sem 1	1		1	1	1	2	1				3	1
	Sem 2	1	1		2				1		1	2	1
Total		2	1	1	3	1	2	1	1		1	5	2
Violence physique (endroit accessible au public)	Sem 1	8	5	7	1		5	3	6	2	2	2	3
	Sem 2	10	7	5	4	3	3	4	5	6	3	4	4
Total		18	12	12	5	3	8	7	11	8	5	6	7
Violence sexuelle (transport public)	Sem 1	1											
Total		1											
Violence sexuelle (voie publique)	Sem 1	1	1		2						1	1	
	Sem 2			1	1	1			2	1			
Total		1	1	1	3	1			2	1	1	1	
Violence sexuelle (autre endroit public)	Sem 1					1	1		1				1
	Sem 2					2		1		1		1	1
Total						3	1	1	1	1		1	2
Violence sexuelle (endroit accessible au public)	Sem 1			2		2							
	Sem 2	1	1		2			2				1	
Total		1	1	2	2	2		2				1	
Violence psychique (transport public)	Sem 1					1	1			1		2	
	Sem 2	1											
Total		1				1	1			1		2	



PH Violence dans l'espace public

		2000	2013	2014	2015	2016	2017	2018	2019	2020	2021	2022	2023
Violence psychique (voie publique)	Sem 1	3	3	10	1	3	4	6	7	5	6	6	7
	Sem 2	3	8	7	9	6	7	2	9	10	4	7	11
	Total	6	11	17	10	9	11	8	16	15	10	13	18
Violence psychique (autre endroit public)	Sem 1	2	1									2	
	Total	2	1									2	
Violence psychique (endroit accessible au public)	Sem 1	4	6	6	2	5	3	5	3	4	6	4	5
	Sem 2	4	8	5	4	5	4	3	1	3	1	5	3
	Total	8	14	11	6	10	7	8	4	7	7	9	8
Vol à main armée (voie publique)	Sem 1				1								
	Sem 2	1		2	2		1	2					1
	Total	1		2	3		1	2					1
Vol à main armée (endroit accessible au public)	Sem 1	2		2									3
	Sem 2	2	1	2	1		3					1	
	Total	4	1	4	1		3					1	3
Vol avec violence sans arme (transport public)	Sem 2									1			
	Total									1			
Vol avec violence sans arme (voie publique)	Sem 1	2			1			1		1			1
	Sem 2	2	1	1			1	1		1	1		3
	Total	4	1	1	1		1	2		2	1		4
Vol avec violence sans arme (autre endroit public)	Sem 1					1							
	Sem 2											1	
	Total					1						1	
Vol avec violence sans arme (endr. acces. au pub.)	Sem 1		2		1			1	2	1			1
	Sem 2			1	1	1		1			2	5	1
	Total		2	1	2	1		2	2	1	2	5	2



PH Autre

		2000	2013	2014	2015	2016	2017	2018	2019	2020	2021	2022	2023
Faux policiers	Sem 2									2			
	Total									2			
Terrorisme, extrémisme et radicalisme	Sem 1				2								
	Sem 2			1									
	Total			1	2								
Cyberharcèlement	Sem 1		10	4	12	11	10	23	8	7	9	6	14
	Sem 2	1	10	9	22	6	16	13	12	12	2	13	17
	Total	1	20	13	34	17	26	36	20	19	11	19	31
Fraude à l'identité	Sem 1	3	2	3	4	4	5	1	2	8	7	6	12
	Sem 2	1	1	2	1	6		4	5	23	10	12	10
	Total	4	3	5	5	10	5	5	7	31	17	18	22



Zonhoven

2022

FC Vol moyen de transport

	Jan	Fév	Mar	Mai	Juin	Juil	Août	Sep	Oct	Nov	Déc	Total
Vol de voiture		1						1			1	3
Vol de moto							1					1
Vol de vélomoteur			1		1							2
Vol de vélo	1	3	2	2	2	1	5	7	2	3	1	29

FC Cambriolage

	Jan	Fév	Mar	Avr	Mai	Juin	Juil	Août	Sep	Oct	Nov	Déc	Total
Cambriolage dans habitation		5	1	2	2	1	2	1	8	8	3	10	43
Cambriolage ds entreprise ou commerce								1		1			2
Cambriolage ds service public ou bâtiment administ	1	2	1	1									5
Cambriolage dans bâtiment (total)	1	7	2	3	2	1	2	2	8	9	3	10	50



FC Vol autre

	Jan	Fév	Mar	Avr	Mai	Juin	Juil	Août	Sep	Oct	Nov	Déc	Total
Vol à main armée							1						1
Vol avec violence sans arme							2	3		1	1	1	8
Vol dans ou sur un véhicule	1	1	3	1	1	2	2	4	7		1		23
Vol d'armes et explosifs		1			1			1					3
Vol à l'arraché							3	2					5
Vol à la tire	1		1					2					4
Vol à l'étalage	1	5	2	3	5	5	4	2	2	6	1	1	37
Vol par ruse	1				1		3				1		6
Vol de métaux			1					1					2
Vol sur les chantiers							1	1	1			1	4
Vol d'animaux					1								1

Criminalité ICT

	Jan	Fév	Mar	Avr	Mai	Juin	Juil	Août	Sep	Oct	Nov	Déc	Total
Fraude de cartes de paiements			3			2							5
Phishing	3	5	1	1	2	3		3	2	2	3	2	27
Ransomware							2						2

FC Autre

	Jan	Fév	Mar	Avr	Mai	Juin	Juil	Août	Sep	Nov	Déc	Total
Violence contre les métiers d'intérêt général									1			1
Graffiti					1							1
Dégradation de voiture	4	1		4	2	2	3	2	2	1	2	23
Rixe au couteau			1					1				2



PH Violence intrafamiliale (VIF)

	Jan	Fév	Mar	Avr	Mai	Juin	Juil	Août	Sep	Oct	Nov	Déc	Total
VIF: physique, dans le couple	3	3	4		3	4	1	3	3	4	1	3	32
VIF: physique, envers des descendants		1	1									3	5
VIF: physique, envers d'autres membres			1		2	1	1		1		1		7
VIF: psychique, dans le couple		1	1	8	3		2	1	1	3		4	24
VIF: psychique, envers des descendants				1	1								2
VIF: psychique, envers d'autres membres								1		1			2
VIF: économique, envers des descendants						1							1
VIF: économique, envers d'autres membres					2				1			1	4

PH Drogues

	Avr	Juin	Juil	Août	Sep	Oct	Déc	Total
Vente de cocaïne			1					1
Production de drogues synthétiques				1				1
Import-export de drogues synthétiques					1			1
Vente de drogues synthétiques	2		3	1	2	1	1	10
Production de cannabis (culture)		1		1			1	3
Vente de cannabis en grande quantité			1					1

PH Trafic d'armes

	Jan	Total
Commerce et production d'arme à feu et mun.	1	1

PH Traite des êtres humains

	Jan	Total
TEH - exploitation sexuelle	1	1



PH Violence dans l'espace public

	Jan	Fév	Mar	Avr	Mai	Juin	Juil	Août	Sep	Oct	Nov	Déc	Total
Violence physique (transport public)									1				1
Violence physique (voie publique)	1		1	3		2		4	1	1		3	16
Violence physique (autre endroit public)			3							2			5
Violence physique (endroit accessible au public)			1			1		3				1	6
Violence sexuelle (voie publique)				1									1
Violence sexuelle (autre endroit public)							1						1
Violence sexuelle (endroit accessible au public)									1				1
Violence psychique (transport public)			2										2
Violence psychique (voie publique)	2	1		2	1		1	1	2		1	2	13
Violence psychique (autre endroit public)		1				1							2
Violence psychique (endroit accessible au public)		1	1		1	1		1		3		1	9
Vol à main armée (endroit accessible au public)							1						1
Vol avec violence sans arme (autre endroit public)							1						1
Vol avec violence sans arme (endr. acces. au pub.)							1	2		1		1	5

PH Autre

	Jan	Fév	Mar	Avr	Juin	Juil	Août	Sep	Oct	Nov	Déc	Total
Cyberharcèlement			2	2	2	1	3	2	3	3	1	19
Fraude à l'identité	1	1	2	1	1		4	3	2	1	2	18



2023

FC Vol moyen de transport

	Jan	Mar	Avr	Mai	Juin	Juil	Août	Sep	Oct	Nov	Déc	Total
Vol de voiture			2	1	1	1				1		6
Carjacking						1						1
Homejacking			1									1
Vol de vélomoteur								1				1
Vol de vélo	9	1	1	2	1	2	3	5	2		1	27

FC Cambriolage

	Fév	Mar	Avr	Mai	Juil	Août	Sep	Oct	Nov	Déc	Total
Cambriolage dans habitation	4	3	2	2	1	4	2	2	7	6	33
Cambriolage ds entreprise ou commerce	1			1			2			3	7
Cambriolage ds service public ou bâtiment administ							1		2		3
Cambriolage dans bâtiment (total)	5	3	2	3	1	4	4	2	9	9	42



FC Vol autre

	Jan	Fév	Mar	Avr	Mai	Juin	Juil	Août	Sep	Oct	Nov	Déc	Total
Vol à main armée		1		1	1						1		4
Vol avec violence sans arme	1	2	1	1		1	1	1	1	1		1	11
Vol dans ou sur un véhicule		2		1	3		1	1	4	1	1	2	16
Vol d'armes et explosifs		1											1
Vol à la tire		1					1						2
Vol à l'étalage		3		2	2	1	1	3	4	3	3	2	24
Vol par ruse		2		1		1							4
Vol de métaux					1								1
Vol sur les chantiers		1	1										2
Home-invasion				1									1
Vol d'animaux												1	1

Criminalité ICT

	Jan	Mar	Avr	Mai	Juin	Juil	Août	Sep	Oct	Nov	Déc	Total
Fraude de cartes de paiements			2									2
Phishing	3	4	5	3	4	1	5	1	3	4	3	36
Ransomware		1										1

FC Autre

	Jan	Fév	Mar	Avr	Mai	Juin	Juil	Août	Sep	Oct	Nov	Déc	Total
Violence contre les métiers d'intérêt général		2											2
Dégradation de voiture	2	2	2	1	1	1	2	5	4	1	5	4	30



PH Violence intrafamiliale (VIF)

	Jan	Fév	Mar	Avr	Mai	Juin	Juil	Août	Sep	Oct	Nov	Déc	Total
VIF: physique, dans le couple	2	1	2	4	1	1	4	4	4	4	5	2	34
VIF: physique, envers des descendants				1	1			1	2	3	1	1	10
VIF: physique, envers d'autres membres		1	1			1		2	1	1	1		8
VIF: psychique, dans le couple	4	2		4	2	5	9	5	3	1	3	2	40
VIF: économique, dans le couple	1							1	1				3
VIF: économique, envers d'autres membres					2		1	1	2		1		7

PH Drogues

	Jan	Mai	Sep	Oct	Total
Vente de cocaïne				1	1
Production de drogues synthétiques	1				1
Vente de drogues synthétiques		1		1	2
Production de cannabis (culture)	1		1	2	4

PH Violence dans l'espace public

	Jan	Fév	Mar	Avr	Mai	Juin	Juil	Août	Sep	Oct	Nov	Déc	Total
Violence physique (transport public)	1		1						1				3
Violence physique (voie publique)	2	1		2	1	1		5	1	3	1	1	18
Violence physique (autre endroit public)		1								1			2
Violence physique (endroit accessible au public)		1				2	2	1	1				7
Violence sexuelle (autre endroit public)	1							1					2
Violence psychique (voie publique)		3	1	1	2		2	1	4	1	2	1	18
Violence psychique (endroit accessible au public)	1			1	1	2	2				1		8
Vol à main armée (voie publique)											1		1
Vol à main armée (endroit accessible au public)		1		1	1								3
Vol avec violence sans arme (voie publique)		1						1	1	1			4
Vol avec violence sans arme (endr. acces. au pub.)						1	1						2



PH Autre

	Jan	Fév	Mar	Avr	Mai	Juin	Juil	Août	Sep	Oct	Nov	Déc	Total
Cyberharcèlement	2	5	1	1	3	2	4	1	6	2	1	3	31
Fraude à l'identité		2	2	3	3	2	1	1	2	3		3	22

STATISTIQUES POLICIERES DE CRIMINALITE

LIEU DE PERPETRATION: COMMUNE

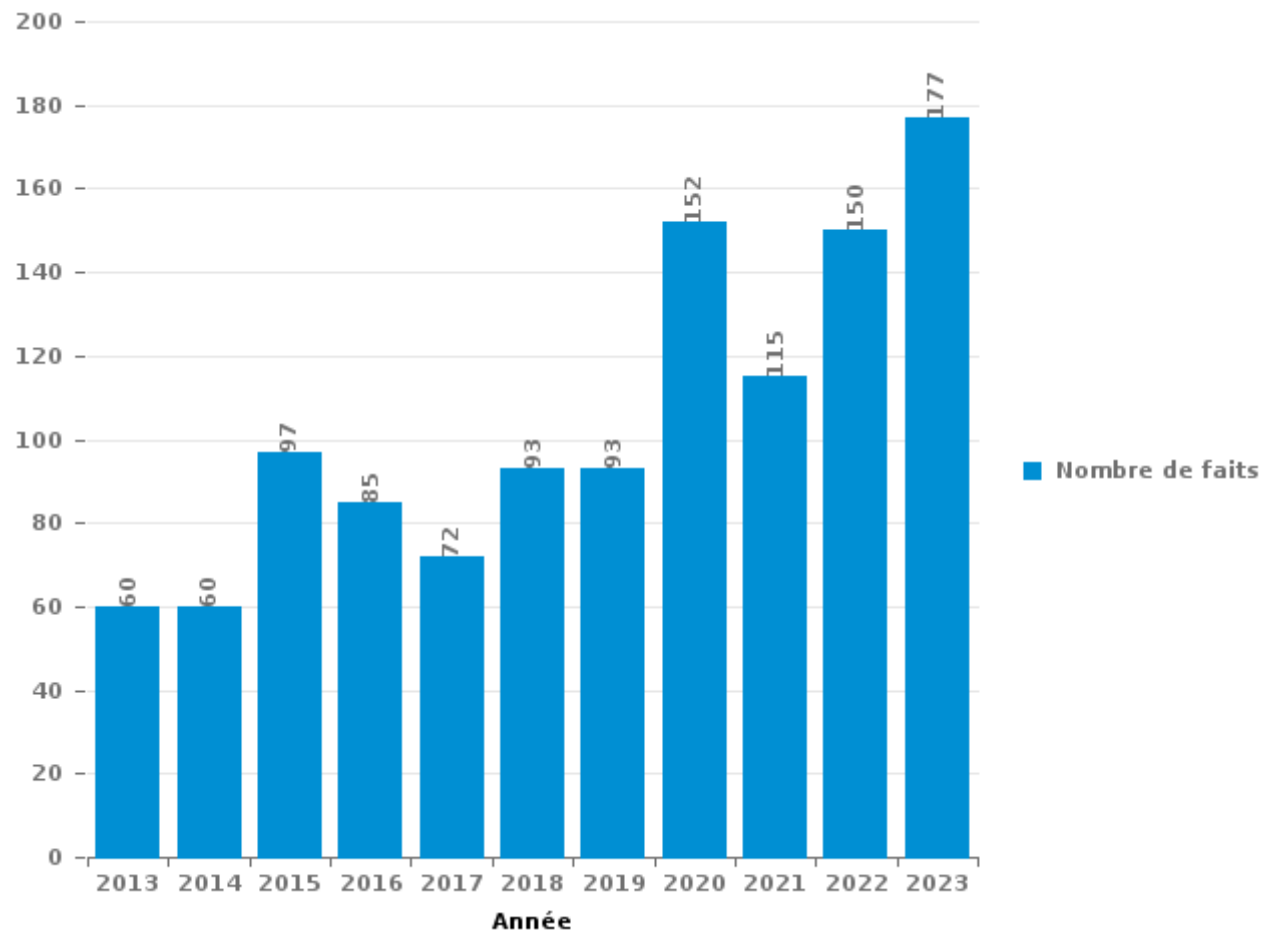
Zonhoven

PARTIE III : ICT



Zonhoven

Nombre total de délits avec un élément ICT/online, depuis 2013





Criminalité ICT/online au sens strict

Infractions (exhaustif)

	2013	2014	2015	2016	2017	2018	2019	2020	2021	2022	2023
Code pénal social: Infr. contre foi publique en droit pénal social: Faux en informatique				1							
Criminalité informatique: Faux en informatique:	1		1					44	34	43	52
Criminalité informatique: Fraude informatique:	8	10	7	19	3	10	6	53	49	73	80
Criminalité informatique: Hacking:	3	2	4	6	6	4	5	10	6	11	13
Criminalité informatique: Sabotage:	8	1	1	2	1				1	4	2
Infr. contre autres valeurs morales et sentiments: Violation de communication par particulier:				1							
Total:	20	13	13	29	10	14	11	107	90	131	147

Figures criminelles (à considérer spécifiquement – ne pas additionner avec d'autres éléments – risque de double comptage!)

	2013	2014	2015	2016	2017	2018	2019	2020	2021	2022	2023
Fraude de cartes de paiements	5	4	2	9	1	5	3	9	6	5	2
Phishing	1					2	4	37	23	27	36
Ransomware				1	1					2	1
Shouldersurfing	1							2			
Skimming						1		5			



Criminalité ICT/online au sens large

Infractions (uniquement si code-fait existe)

	2013	2014	2015	2016	2017	2018	2019	2020	2021	2022	2023
Fraude: Escroquerie: Fraude par internet	27	27	42	36	29	40	54	64	46	47	52
Infr. contre les moeurs: Grooming (contact par ICT avec mineur < 16 ans):					1				1	1	
Infr. contre les moeurs: Pornographie infantine: Accès pornographie infantine via technologie							1				
Infr. contre les moeurs: Voyeurisme: Diffusion enregistrement nudité ou intimité					4			3	2		
Total:	27	27	42	36	34	40	55	67	49	48	52

Figures criminelles (à considérer spécifiquement – ne pas additionner avec d'autres éléments – risque de double comptage!)

	2013	2014	2015	2016	2017	2018	2019	2020	2021	2022	2023
Cyberharcèlement	20	13	34	17	26	36	20	19	11	19	31

STATISTIQUES POLICIERES DE CRIMINALITE

LIEU DE PERPETRATION: COMMUNE

Zonhoven

PARTIE IV : DESTINATION LIEU



Zonhoven

Vol et extorsion

	2000	2013	2014	2015	2016	2017	2018	2019	2020	2021	2022	2023
Habitation: maison	128	88	81	95	82	72	48	52	43	40	40	38
Magasin	24	41	50	42	35	38	52	53	28	26	42	28
Voie publique	86	40	36	31	25	30	29	23	16	10	25	23
Inconnue	13	21	28	19	20	18	12	10	17	9	15	11
Habitation: allée	21	21	32	15	5	24	22	11	15	7	7	9
Parking	24	21	23	13	8	11	13	8	6	5	8	11
Habitation: non précisée	11	22	21	19	14	11	14	5	7	5	11	8
Entreprise	20	29	15	17	7	13	5	12	2	4	7	6
Culture et loisirs	18	18	10	16	11	10	10	15		3	9	6
Habitation: dépendances	12	24	12	17	13	10	16	5	3	6	1	7
Habitation: appartement	4	15	8	14	10	9	10	8	13	7	5	13
Emplacement de vélo		8	9	10	22	14	6	17	5	6	7	8
Horeca	33	11	13	7	3	6	4	4	2	1	4	6
Habitation: garage	8	10	12	6	7	10	2	4	8	3	9	5
Autre	6	1	9	6	7	8	7	10	1	1	1	2
Infrastructure sportive	5	4	8	7	6	7	4	9		2		4
Arrêt de bus / tram	3	13	8	5		3	7	5	2	5	3	1
Chantier		12	7	10	3	3	1	6	1	2	4	2
Institution d'enseignement	6	5	11		5	3	5	4	1	3	6	1
Terrain	6	4	6	4	5	2		5		2	4	2
Service public	3	3	4	5	3	3	1	2		1	4	2
Habitation: autre	3	4	3		3	2	4	7			2	
Médecin / dentiste / pharmacien			2	10	1	5	1					1
Service		5	1	4	4	1	1	2			1	1
Station essence	1	1		5	2	1	1	3		2		2
Station de bus / métro et gare de chemin de fer		3	4	2	1			2			2	3
Maison de repos		4		5		4		1	2			
Banque / institution financière	1	2	2	3	3	1	1		1			
Edifice religieux / lieu du culte	4			1	1		1		1	3	1	1
Moyen de transport: voiture	4		2	2	1	1	1	1			1	
Bâtiment administratif	2	1	2	3							1	1
Stade	2	2	2									
Cimetière			3	1						1		
Moyen de transport: autre		1	1	1							1	
Moyen de transport: camion		1			1			2				
Moyen de transport: train / tram / métro								1		1		1
Aéroport											1	
Guichet automatique			1									
Hôpital	1											
Moyen de transport: autobus / autocar									1			
Total	449	435	426	395	308	320	278	287	175	155	222	203

PPF/DGR/DRI/BIPOL - Statistiques policières de criminalité (date de clôture: 19/04/2024)
 Les données pour les années 2001 jusqu'à 2012 ne sont plus publiées mais restent disponibles sur demande auprès du service BIPOL.



Zonhoven

Dégradation de la propriété

	2000	2013	2014	2015	2016	2017	2018	2019	2020	2021	2022	2023
Habitation: résidence principale	40	18	23	38	29	25	24	19	23	14	15	16
Voie publique	28	30	19	23	23	29	27	22	13	25	16	12
Parking	17	13	13	12	12	15	9	10	3	4	8	11
Habitation: allée	7	5	7	7	6	13	12	4	6	6	4	5
Habitation: non précisée	2	2	8	5	3	6	3	3	5	5	3	1
Habitation: jardin	7	6	3	9	3	1	5	3	1	2	1	4
Terrain	4	6	4	4	4	3	3	4	5	3	1	2
Inconnue	3	2	5	1	2	5	4	1	1	3	3	8
Culture et loisirs	11	5	2	5	3		1	2	3	1	1	2
Entreprise	3	4	3	3	1	3	1	1		3	3	
Infrastructure sportive	2		2	2	3	2	1	2	1	4	1	2
Autre	1	1	1	5		4	2	2	1	3		
Habitation: dépendances	5	1		2	2	1	3		1	2		1
Habitation: résidence secondaire		4	1		3			3	3	1	1	2
Habitation: garage	1	1	1		2		3		1		1	2
Magasin	3	2		2	1		3					1
Moyen de transport: voiture	4		1	1		2			1	1		2
Horeca	4	1		2	1			2		1		
Edifice religieux / lieu du culte		1	1	2	1		1			2	1	
Institution d'enseignement	1	1	1			1	1	1		1	1	1
Cimetière					2	3				2	1	
Service public	3								1		2	
Bâtiment administratif				1	1		1	1				1
Arrêt de bus / tram				1		1		1			1	
Chantier		1				1	1			1		
Emplacement de vélo		1						3				
Service			1	2	1							
Stade	1	1							1			
Maison de repos			1				1					
Moyen de transport: autre								2				
Station essence		1	1									
Banque / institution financière				1								
Eaux intérieures et maritimes	1											
Installation militaire												1
Total	148	107	98	128	103	115	106	86	70	84	64	74



Zonhoven

Infractions contre l'intégrité physique

	2000	2013	2014	2015	2016	2017	2018	2019	2020	2021	2022	2023
Habitation	23	42	40	34	49	40	46	53	51	49	54	53
Voie publique	16	21	16	14	9	24	15	29	15	21	18	16
Inconnue	1	1	5	3	3	2	1	1		2	1	7
Habitation: allée	3	4		3	3	4	2		3		2	2
Horeca	8	3	1		2	2		1	2	2	2	2
Culture et loisirs	5	2	1				3	1	4	1	1	3
Terrain			2	1	1	3	1	2	1	4	3	1
Parking	1	1	2			2	1	4		1	1	3
Entreprise	1	1	2		1	2	1	1		1	1	1
Habitation: jardin		1	1			1	2		3	1	1	2
Institution d'enseignement	1		1		1	1	1	2		1	1	3
Autre				3	1	2	2					3
Magasin	3	1				1	2	2	1	1		
Infrastructure sportive			1	2			1		2		1	
Service public	1		1			1	1				1	2
Stade	1	2	1	1			1					
Station essence		1	1			2		1				
Arrêt de bus / tram					1			1		1		
Médecin / dentiste / pharmacien		1	1				1					
Moyen de transport: autre					1					1		
Service		1		1								
Station de bus / métro et gare de chemin de fer								1			1	
Bâtiment administratif						1						
Bureau de police	1											
Installation militaire							1					
Moyen de transport: autobus / autocar												1
Moyen de transport: train / tram / métro										1		
Total	65	82	76	62	72	88	82	99	82	87	88	99

STATISTIQUES POLICIERES DE CRIMINALITE

LIEU DE PERPETRATION: COMMUNE

Zonhoven

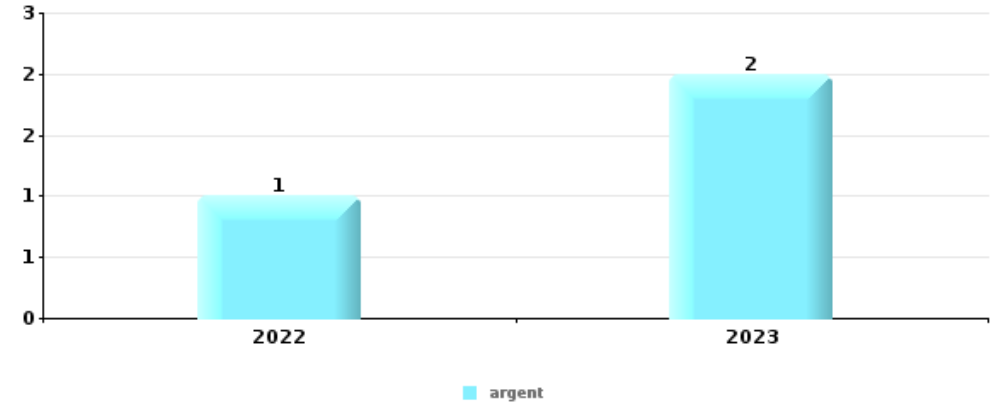
PARTIE V : OBJETS ET MOYENS DE TRANSPORT



Zonhoven

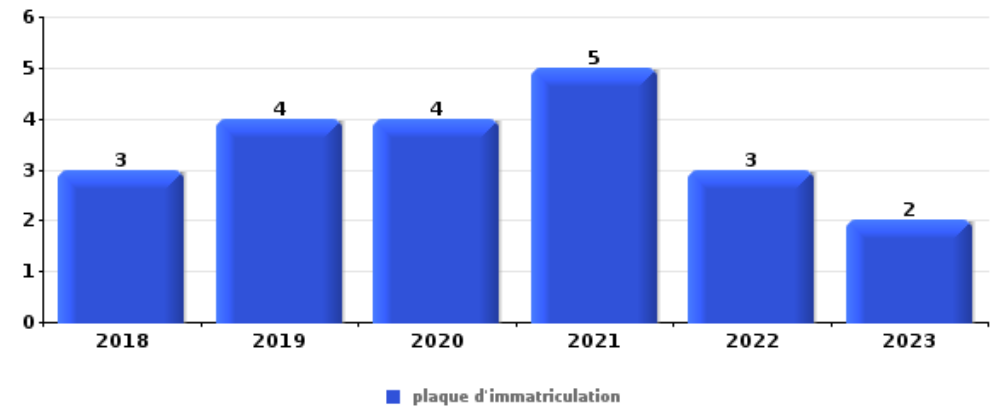
Vol à main armée

Top 5 Objets volés (sbd nombre de faits)		2018	2019	2020	2021	2022	2023
1	argent					1	2
2	bijouterie / montre	1					
2	document véhicule	1					
2	GSM et accessoires						1
2	vêtement	1					



Vol dans ou sur un véhicule

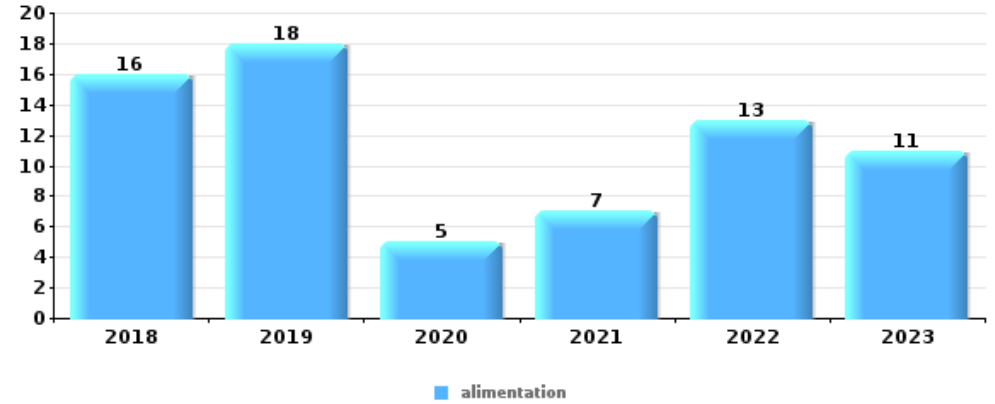
Top 5 Objets volés (sbd nombre de faits)		2018	2019	2020	2021	2022	2023
1	plaque d'immatriculation	3	4	4	5	3	2
2	argent	5	2	1	2	5	5
3	pièce de moyen de transport	5	5	2	1	2	3
4	outillage	8	1	1	1	4	
5	carte bancaire / carte de crédit	2	1	1	3	3	4
5	GPS	5		8	1		
5	permis de conduire	4	1	1	2	2	4





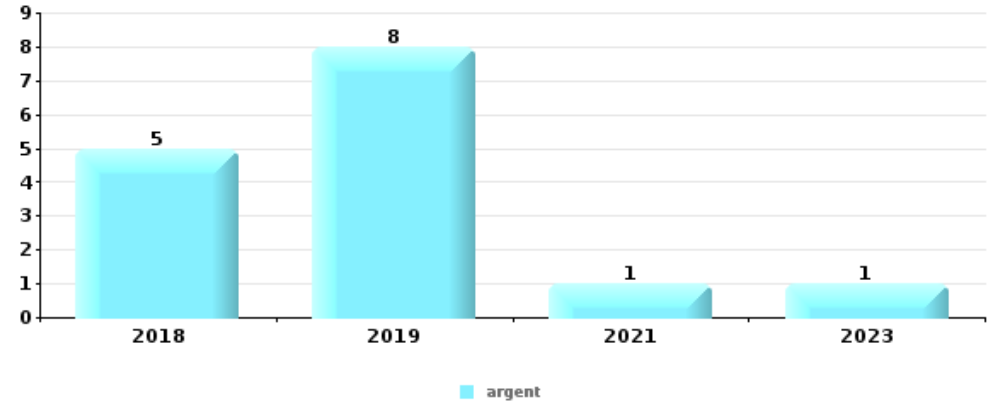
Vol à l'étalage

Top 5 Objets volés (sbd nombre de faits)		2018	2019	2020	2021	2022	2023
1	alimentation	16	18	5	7	13	11
2	tabac	11	11	7	5	8	4
3	multimédia	3	1	4	5	4	3
4	ordinateur et accessoires	2	4	2	2	3	3
5	bijouterie / montre	1	2	2	4	2	
5	parfum / produit de beauté	2	3			2	4



Cambrilage ds entreprise ou commerce

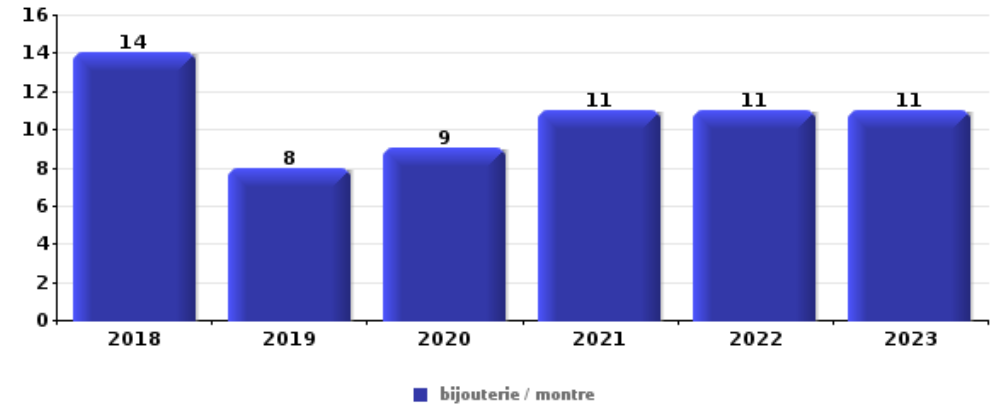
Top 5 Objets volés (sbd nombre de faits)		2018	2019	2020	2021	2022	2023
1	argent	5	8		1		1
2	alimentation	1	7	1	1	1	
3	coffre-fort / coffret (argent) / caisse	2	3				
4	ordinateur et accessoires	2	1	1			
5	outillage		1		1		1
5	tabac		3				





Cambrassage dans habitation

Top 5 Objets volés (sbd nombre de faits)		2018	2019	2020	2021	2022	2023
1	bijouterie / montre	14	8	9	11	11	11
2	argent	6	4	8	9	9	11
3	multimédia	11	3	3	3	3	1
4	ordinateur et accessoires	6	2	1	2	3	2
5	outillage	4	2	3	2	3	1



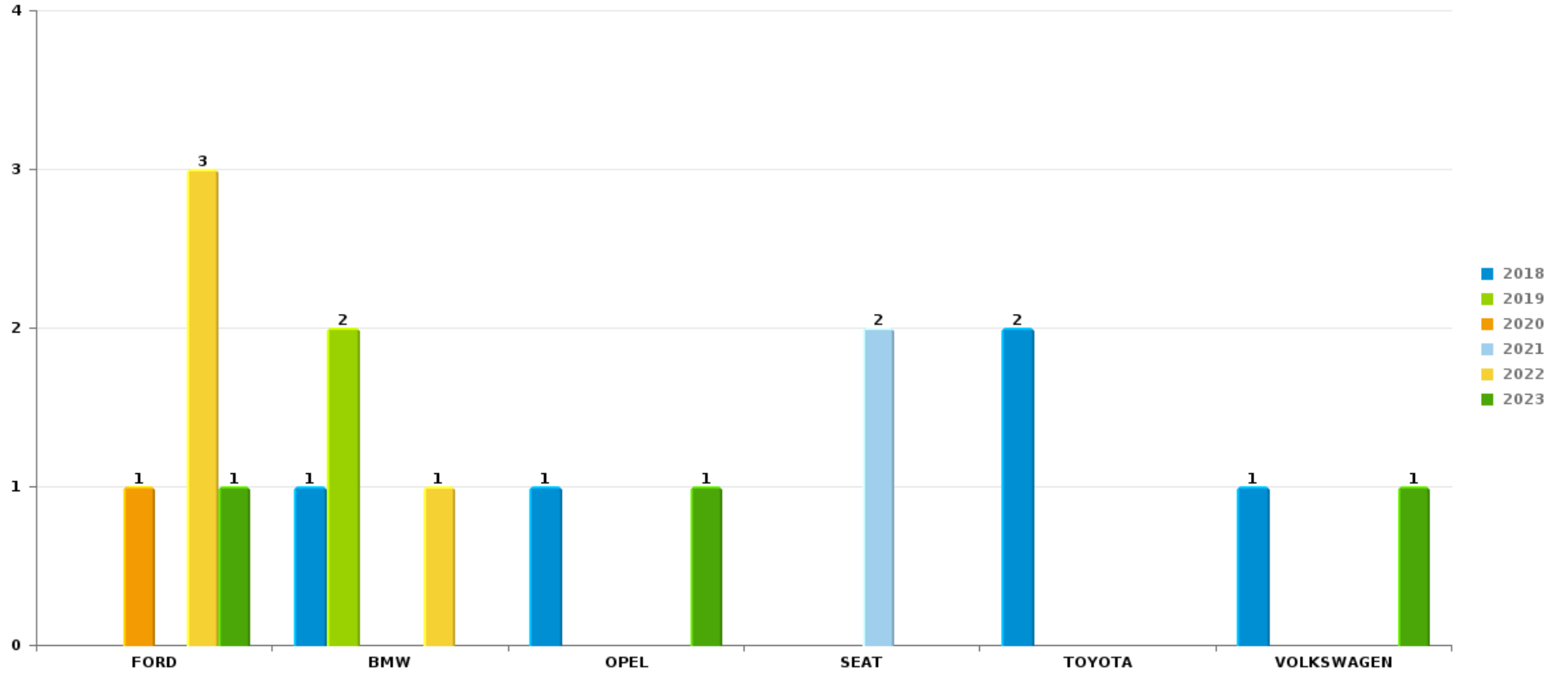
Remarque: en ce qui concerne les objets, aucun total n'est reproduit étant donné que plusieurs objets peuvent avoir été volés lors d'un même fait.



Zonhoven

Vol de voiture

Nombre de voitures volées par marque (Top 5)



STATISTIQUES POLICIERES DE CRIMINALITE

LIEU DE PERPETRATION: COMMUNE

Zonhoven

PARTIE VI : SUSPECTS



Partie 1: Niveau FAITS (comptage du nombre de faits pour lesquels un certain type de suspect est impliqué)

1.1. Nombre d'infractions selon le sexe des suspects identifiés (par catégorie principale)

Étant donné que, tant un suspect identifié masculin qu'un suspect identifié féminin peuvent être impliqués lors d'un même fait, il est possible que la somme des colonnes «Hommes» et «Femmes» soit supérieure à la valeur de la colonne «Total...» (voir également la note méthodologique)

Zonhoven

2023

Catégorie principale / Sexe	Nombre total de faits avec au moins 1 suspect	Hommes	%	Femmes	%
Drogues	54	50	92,6%	5	9,3%
Infr. contre l'intégrité physique	37	34	91,9%	7	18,9%
Vol et extorsion	33	26	78,8%	9	27,3%
Registre de population	28	19	67,9%	10	35,7%
Législation sur les étrangers	25	18	72,0%	7	28,0%
Infr. contre la sécurité publique	23	22	95,7%	1	4,3%
Infr. contre autres valeurs morales et sentiments	19	16	84,2%	3	15,8%
Armes et explosifs	15	14	93,3%	1	6,7%
Criminalité informatique	15	11	73,3%	5	33,3%
Fraude	12	8	66,7%	5	41,7%
Ivresse et alcool	12	10	83,3%	3	25,0%
Infr. contre la famille	11	2	18,2%	9	81,8%
Environnement	10	10	100,0%	2	20,0%
Dégradation de la propriété	7	7	100,0%		
Infr. contre la foi publique	6	3	50,0%	3	50,0%
Infr. contre l'autorité publique	6	6	100,0%		

CRIMINALITE ENREGISTREE: SUSPECTS



Catégorie principale / Sexe	Nombre total de faits avec au moins 1 suspect	Hommes	%	Femmes	%
Protection de la personne	5	5	100,0%		
Code pénal social	4	3	75,0%	1	25,0%
Pratiques commerciales	4	4	100,0%	1	25,0%
Protection de la jeunesse	2	1	50,0%	1	50,0%
Protection des revenus publics	2	2	100,0%		
Contravention Code pénal	1	1	100,0%		
Infr. contre la liberté individuelle	1	1	100,0%		
Infr. contre les mœurs	1	1	100,0%		
Législation économique	1	1	100,0%	1	100,0%
Total	334	275	82,3%	74	22,2%



1.2. Nombre d'infractions selon le sexe des suspects identifiés (par figure criminelle)

Étant donné que, tant un suspect identifié masculin qu'un suspect identifié féminin peuvent être impliqués lors d'un même fait, il est possible que la somme des colonnes «Hommes» et «Femmes» soit supérieure à la valeur de la colonne «Total...» (voir également la note méthodologique)

Zonhoven

2023

FC Vol moyen de transport

Figure criminelle / Sexe	Nombre total de faits avec au moins 1 suspect identifié	Hommes	%	Femmes	%
Vol de voiture	1	1	100,0%		
Homejacking	1	1	100,0%		
Vol de vélo	1	1	100,0%	1	100,0%
Total	PA	PA	PA	PA	PA

FC Cambriolage

Figure criminelle / Sexe	Nombre total de faits avec au moins 1 suspect identifié	Hommes	%
Cambriolage ds entreprise ou commerce	1	1	100,0%
Cambriolage dans bâtiment (total)	1	1	100,0%
Total	PA	PA	PA

CRIMINALITE ENREGISTREE: SUSPECTS



FC Vol autre

Figure criminelle / Sexe	Nombre total de faits avec au moins 1 suspect identifié	Hommes	%	Femmes	%
Vol à main armée	4	4	100,0%		
Vol avec violence sans arme	4	4	100,0%		
Vol dans ou sur un véhicule	1	1	100,0%		
Vol à l'étalage	17	12	70,6%	6	35,3%
Vol par ruse	2	2	100,0%		
Home-invasion	1	1	100,0%		
Vol d'animaux	1	1	100,0%		
Total	PA	PA	PA	PA	PA

Criminalité ICT

Figure criminelle / Sexe	Nombre total de faits avec au moins 1 suspect identifié	Hommes	%	Femmes	%
Phishing	5	4	80,0%	1	20,0%
Total	PA	PA	PA	PA	PA

FC Autre

Figure criminelle / Sexe	Nombre total de faits avec au moins 1 suspect identifié	Hommes	%
Violence contre les métiers d'intérêt général	1	1	100,0%
Dégradation de voiture	3	3	100,0%
Total	PA	PA	PA



PH Violence intrafamiliale (VIF)

Figure criminelle / Sexe	Nombre total de faits avec au moins 1 suspect identifié	Hommes	%	Femmes	%
VIF: physique, dans le couple	14	14	100,0%	3	21,4%
VIF: physique, envers des descendants	3	3	100,0%	1	33,3%
VIF: physique, envers d'autres membres	5	5	100,0%	1	20,0%
VIF: psychique, dans le couple	15	5	33,3%	10	66,7%
VIF: économique, dans le couple	3	3	100,0%		
VIF: économique, envers d'autres membres	4	4	100,0%		
Total	PA	PA	PA	PA	PA

PH Drogues

Figure criminelle / Sexe	Nombre total de faits avec au moins 1 suspect identifié	Hommes	%
Vente de drogues synthétiques	1	1	100,0%
Production de cannabis (culture)	2	2	100,0%
Total	PA	PA	PA



PH Violence dans l'espace public

Figure criminelle / Sexe	Nombre total de faits avec au moins 1 suspect identifié	Hommes	%
Violence physique (voie publique)	8	8	100,0%
Violence physique (autre endroit public)	1	1	100,0%
Violence physique (endroit accessible au public)	3	3	100,0%
Violence psychique (voie publique)	7	7	100,0%
Violence psychique (endroit accessible au public)	1	1	100,0%
Vol à main armée (voie publique)	1	1	100,0%
Vol à main armée (endroit accessible au public)	3	3	100,0%
Vol avec violence sans arme (voie publique)	2	2	100,0%
Vol avec violence sans arme (endr. acces. au pub.)	1	1	100,0%
Total	PA	PA	PA

PH Autre

Figure criminelle / Sexe	Nombre total de faits avec au moins 1 suspect identifié	Hommes	%	Femmes	%
Cyberharcèlement	18	17	94,4%	1	5,6%
Fraude à l'identité	4	3	75,0%	1	25,0%
Total	PA	PA	PA	PA	PA



1.3. Nombre d'infractions selon l'âge des suspects identifiés (par catégorie principale)

Étant donné que, tant un suspect identifié mineur qu'un suspect identifié majeur peuvent être impliqués lors d'un même fait, il est possible que la somme des colonnes «Mineur» et «Majeur» soit supérieure à la valeur de la colonne «Total...» (voir également la note méthodologique)

Zonhoven

2023

Catégorie principale / Âge	Nombre total de faits avec au moins 1 suspect identifié	Mineur	%	Majeur	%
Drogues	54	3	5,6%	51	94,4%
Infr. contre l'intégrité physique	37	1	2,7%	36	97,3%
Vol et extorsion	33	2	6,1%	32	97,0%
Registre de population	28	1	3,6%	28	100,0%
Législation sur les étrangers	25			25	100,0%
Infr. contre la sécurité publique	23	1	4,3%	22	95,7%
Infr. contre autres valeurs morales et sentiments	19			19	100,0%
Armes et explosifs	15	2	13,3%	13	86,7%
Criminalité informatique	15	2	13,3%	15	100,0%
Fraude	12	1	8,3%	12	100,0%
Ivresse et alcool	12			12	100,0%
Infr. contre la famille	11			11	100,0%
Environnement	10			10	100,0%
Dégradation de la propriété	7			7	100,0%
Infr. contre la foi publique	6			6	100,0%
Infr. contre l'autorité publique	6			6	100,0%
Protection de la personne	5			5	100,0%
Code pénal social	4			4	100,0%
Pratiques commerciales	4			4	100,0%
Protection de la jeunesse	2	2	100,0%		
Protection des revenus publics	2			2	100,0%
Contravention Code pénal	1			1	100,0%
Infr. contre la liberté individuelle	1			1	100,0%
Infr. contre les moeurs	1			1	100,0%
Législation économique	1			1	100,0%
Total	334	15	4,5%	324	97,0%



1.4. Nombre d'infractions selon l'âge des suspects identifiés (par figure criminelle)

Étant donné que, tant un suspect identifié mineur qu'un suspect identifié majeur peuvent être impliqués lors d'un même fait, il est possible que la somme des colonnes «Mineur» et «Majeur» soit supérieure à la valeur de la colonne «Total...»
(voir également la note méthodologique)

Zonhoven

2023

FC Vol moyen de transport

Figure criminelle / Âge	Nombre total de faits avec au moins 1 suspect identifié	Majeur	%
Vol de voiture	1	1	100,0%
Homejacking	1	1	100,0%
Vol de vélo	1	1	100,0%
Total	PA	PA	PA

FC Cambriolage

Figure criminelle / Âge	Nombre total de faits avec au moins 1 suspect identifié	Majeur	%
Cambriolage ds entreprise ou commerce	1	1	100,0%
Cambriolage dans bâtiment (total)	1	1	100,0%
Total	PA	PA	PA

CRIMINALITE ENREGISTREE: SUSPECTS



FC Vol autre

Figure criminelle / Âge	Nombre total de faits avec au moins 1 suspect identifié	Mineur	%	Majeur	%
Vol à main armée	4	1	25,0%	3	75,0%
Vol avec violence sans arme	4			4	100,0%
Vol dans ou sur un véhicule	1			1	100,0%
Vol à l'étalage	17	2	11,8%	16	94,1%
Vol par ruse	2			2	100,0%
Home-invasion	1			1	100,0%
Vol d'animaux	1			1	100,0%
Total	PA	PA	PA	PA	PA

Criminalité ICT

Figure criminelle / Âge	Nombre total de faits avec au moins 1 suspect identifié	Mineur	%	Majeur	%
Phishing	5	1	20,0%	5	100,0%
Total	PA	PA	PA	PA	PA

FC Autre

Figure criminelle / Âge	Nombre total de faits avec au moins 1 suspect identifié	Majeur	%
Violence contre les métiers d'intérêt général	1	1	100,0%
Dégradation de voiture	3	3	100,0%
Total	PA	PA	PA

CRIMINALITE ENREGISTREE: SUSPECTS



PH Violence intrafamiliale (VIF)

Figure criminelle / Âge	Nombre total de faits avec au moins 1 suspect identifié	Mineur	%	Majeur	%
VIF: physique, dans le couple	14			14	100,0%
VIF: physique, envers des descendants	3			3	100,0%
VIF: physique, envers d'autres membres	5	1	20,0%	4	80,0%
VIF: psychique, dans le couple	15			15	100,0%
VIF: économique, dans le couple	3			3	100,0%
VIF: économique, envers d'autres membres	4			4	100,0%
Total	PA	PA	PA	PA	PA

PH Drogues

Figure criminelle / Âge	Nombre total de faits avec au moins 1 suspect identifié	Majeur	%
Vente de drogues synthétiques	1	1	100,0%
Production de cannabis (culture)	2	2	100,0%
Total	PA	PA	PA

PH Violence dans l'espace public

Figure criminelle / Âge	Nombre total de faits avec au moins 1 suspect identifié	Mineur	%	Majeur	%
Violence physique (voie publique)	8			8	100,0%
Violence physique (autre endroit public)	1			1	100,0%
Violence physique (endroit accessible au public)	3			3	100,0%
Violence psychique (voie publique)	7	1	14,3%	6	85,7%
Violence psychique (endroit accessible au public)	1			1	100,0%
Vol à main armée (voie publique)	1			1	100,0%
Vol à main armée (endroit accessible au public)	3	1	33,3%	2	66,7%
Vol avec violence sans arme (voie publique)	2			2	100,0%
Vol avec violence sans arme (endr. acces. au pub.)	1			1	100,0%
Total	PA	PA	PA	PA	PA

CRIMINALITE ENREGISTREE: SUSPECTS



PH Autre

Figure criminelle / Âge	Nombre total de faits avec au moins 1 suspect identifié	Mineur	%	Majeur	%
Cyberharcèlement	18	1	5,6%	17	94,4%
Fraude à l'identité	4			4	100,0%
Total	PA	PA	PA	PA	PA



Partie 2: Niveau SUSPECTS-FAIT (comptage du nombre de combinaisons suspect-fait)

2.1. Nombre de suspects-fait selon le sexe des suspects identifiés (TOP 5 des catégories principales)

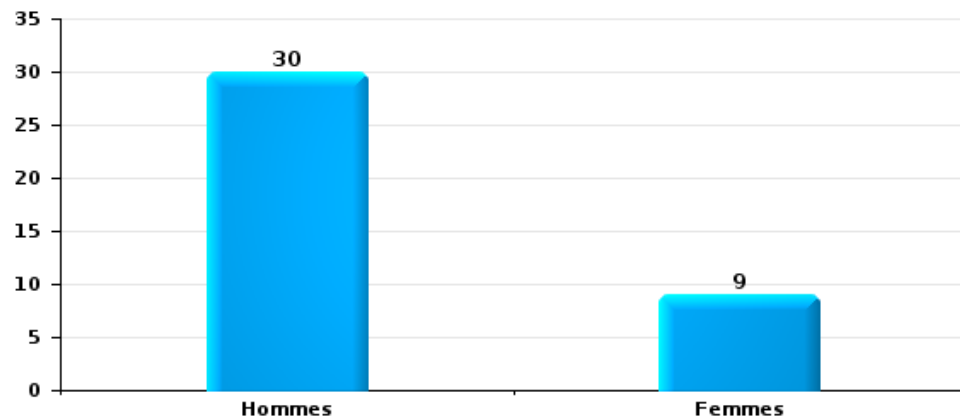
Lorsqu'un même suspect a commis plusieurs faits durant la période considérée, il est aussi comptabilisé plusieurs fois (voir également la note méthodologique)

Zonhoven

2023

Vol et extorsion

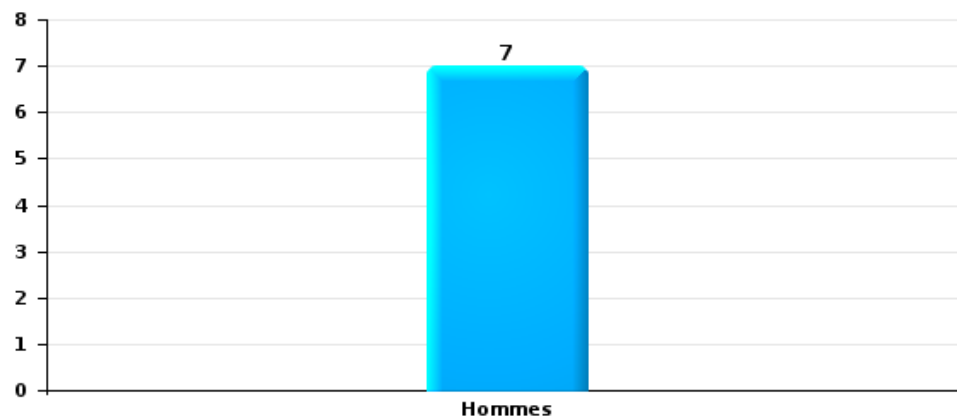
Nombre de suspects-fait selon le sexe





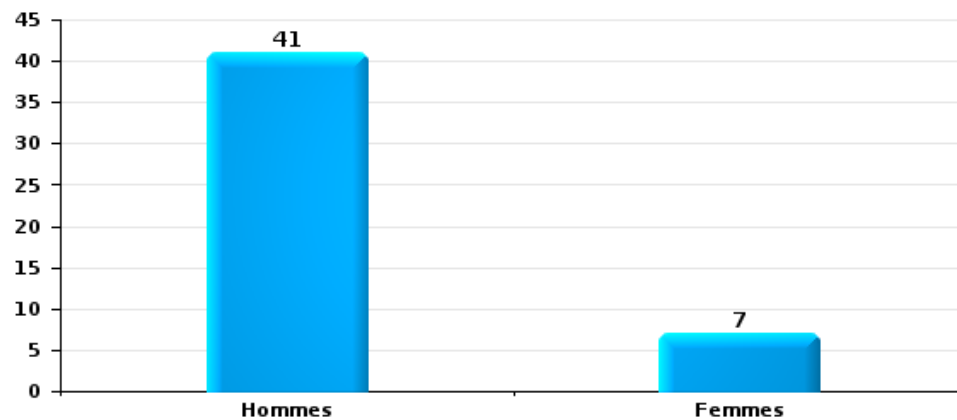
Dégradation de la propriété

Nombre de suspects-fait selon le sexe



Infr. contre l'intégrité physique

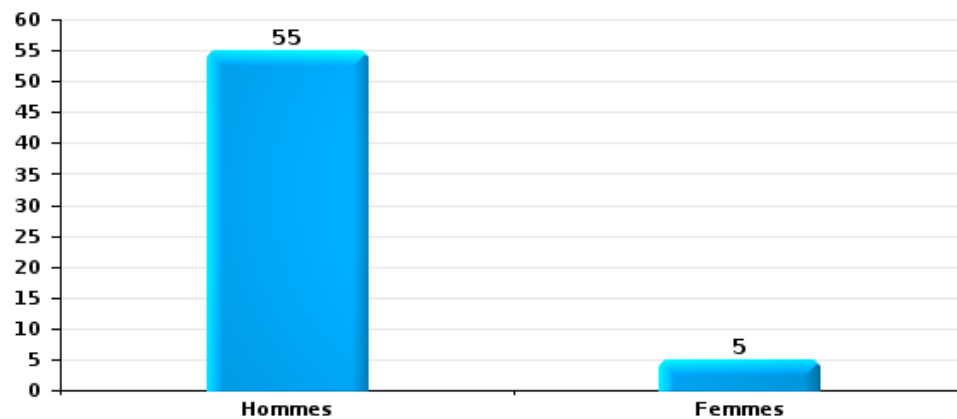
Nombre de suspects-fait selon le sexe





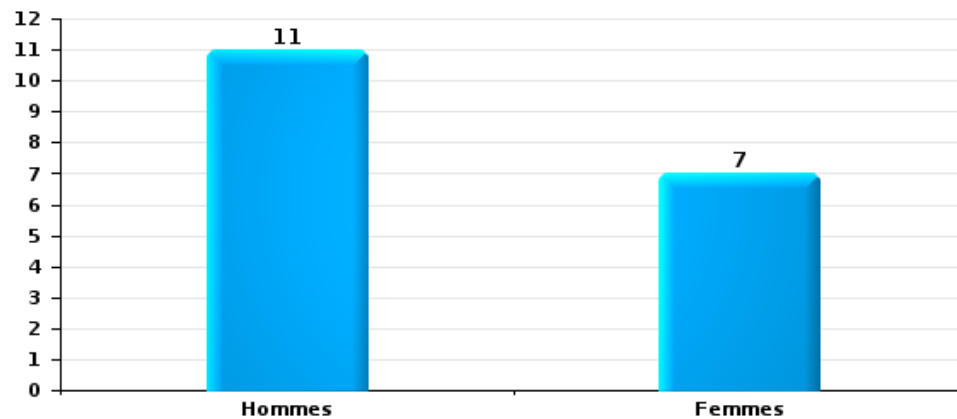
Drogues

Nombre de suspects-fait selon le sexe



Fraude

Nombre de suspects-fait selon le sexe





2.2. Nombre de suspects-fait selon le sexe des suspects identifiés (TOP 5 des figures criminelles)

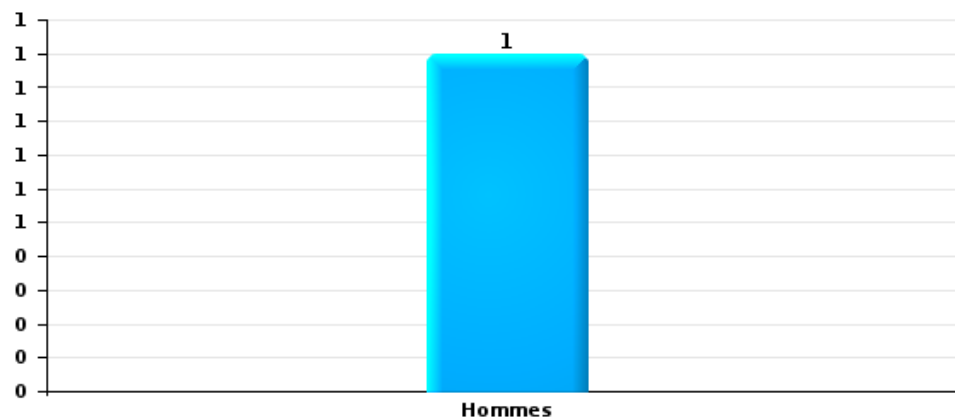
Lorsqu'un même suspect a commis plusieurs faits durant la période considérée, il est aussi comptabilisé plusieurs fois (voir également la note méthodologique)

Zonhoven

2023

Cambriolage dans bâtiment (total)

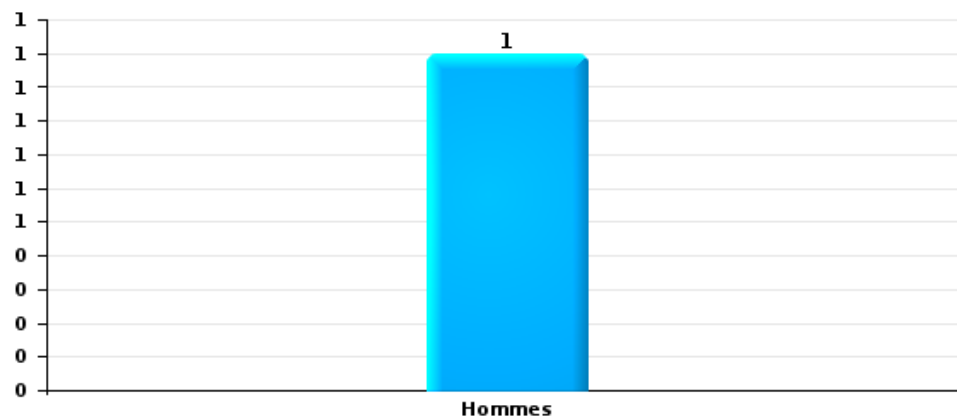
Nombre de suspects-fait selon le sexe





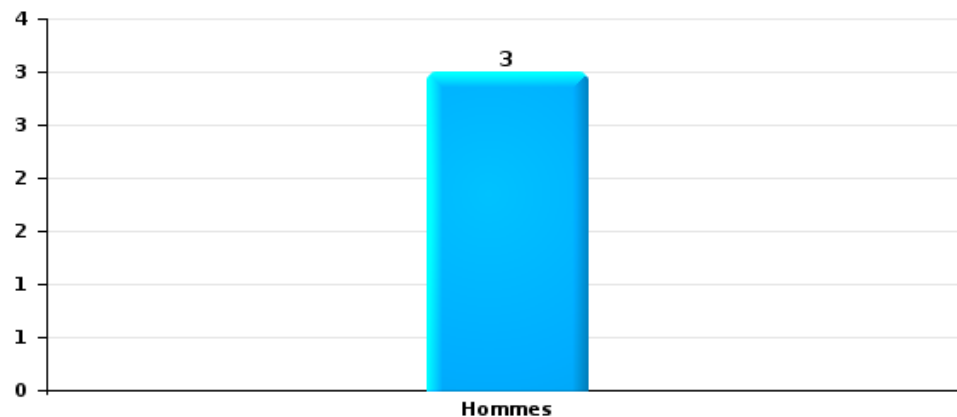
Vol dans ou sur un véhicule

Nombre de suspects-fait selon le sexe



Dégradation de voiture

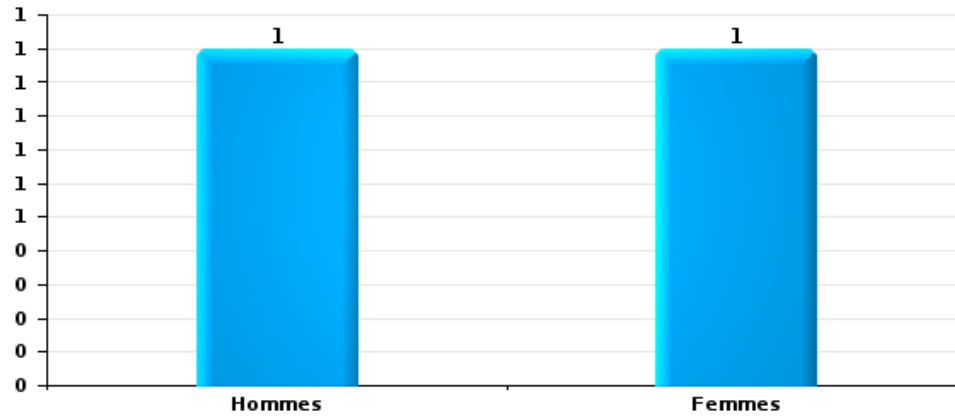
Nombre de suspects-fait selon le sexe





Vol de vélo

Nombre de suspects-fait selon le sexe





2.3. Nombre de suspects-fait selon l'âge des suspects identifiés (TOP 5 des catégories principales)

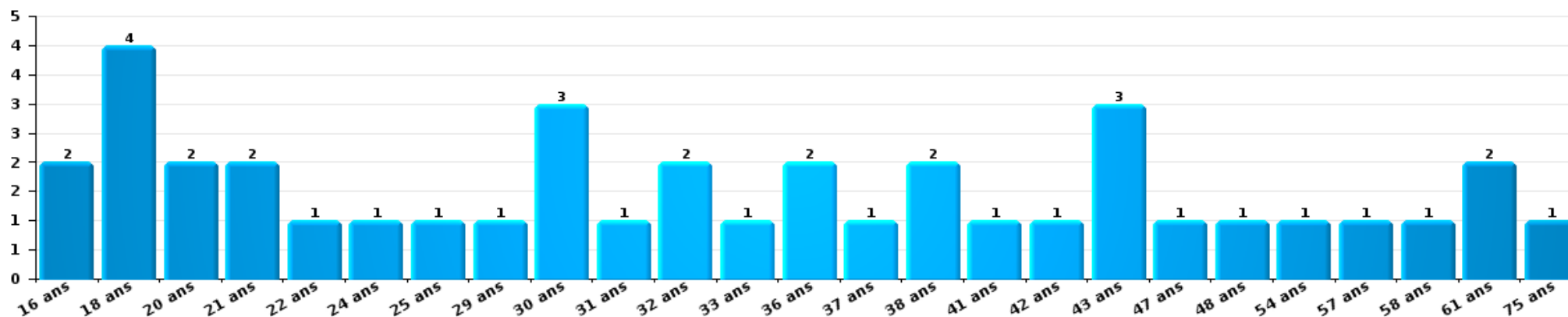
1) Lorsqu'un même suspect a commis plusieurs faits durant la période considérée, il est aussi comptabilisé plusieurs fois, qu'il ait le même âge ou non – 2) Les suspects au-dessous de 14 ans et à partir de 90 ans ne sont pas repris dans le tableau (voir également la note méthodologique)

Zonhoven

2023

Vol et extorsion

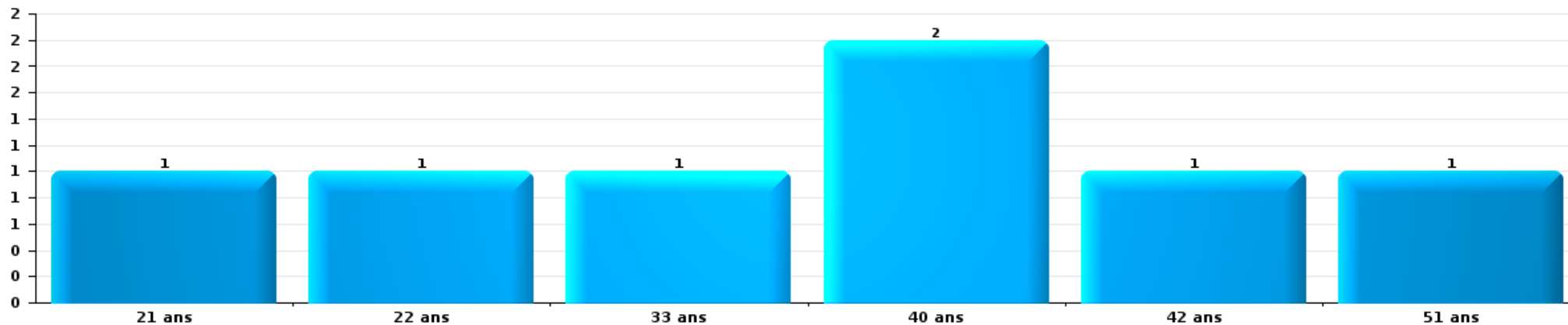
Nombre de suspects-fait par âge (chronologique)





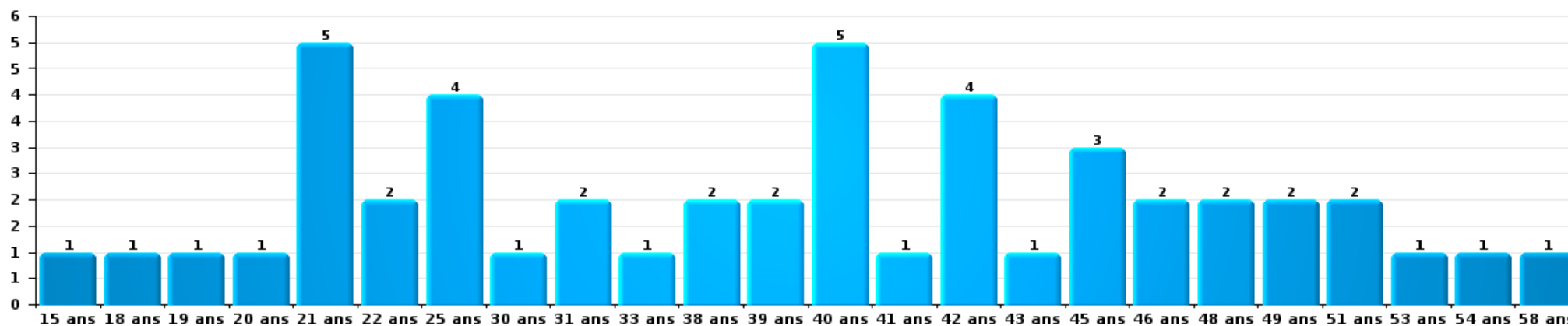
Dégradation de la propriété

Nombre de suspects-fait par âge (chronologique)



Infr. contre l'intégrité physique

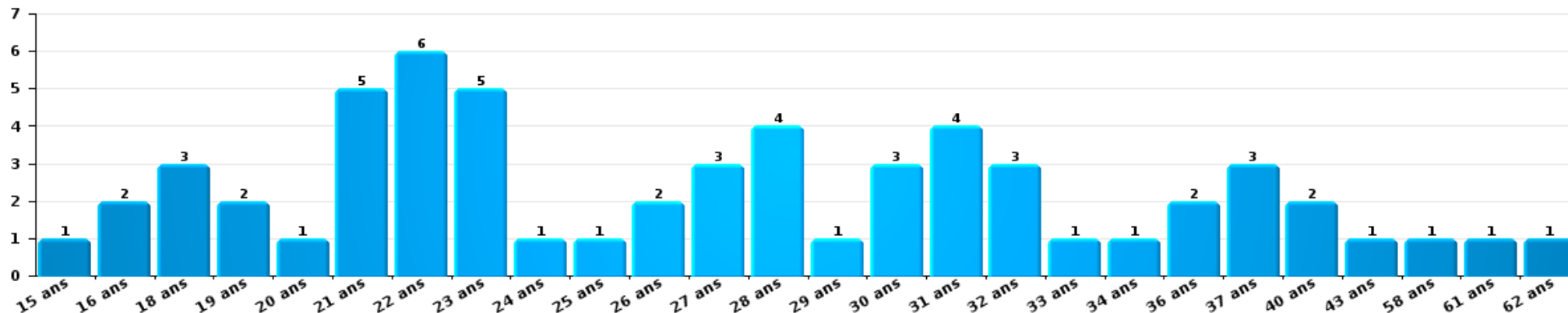
Nombre de suspects-fait par âge (chronologique)





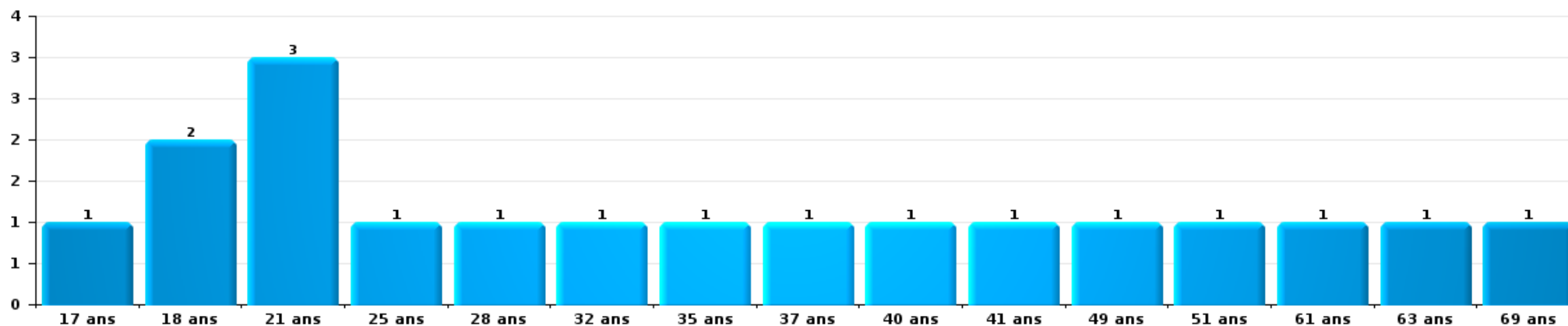
Drogues

Nombre de suspects-fait par âge (chronologique)



Fraude

Nombre de suspects-fait par âge (chronologique)





2.4. Nombre de suspects-fait selon l'âge des suspects identifiés (TOP 5 des figures criminelles)

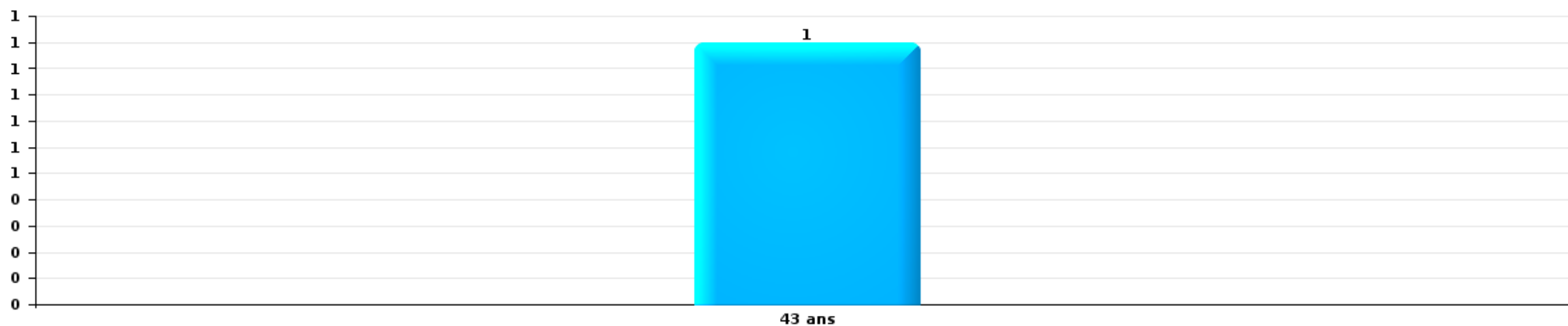
1) Lorsqu'un même suspect a commis plusieurs faits durant la période considérée, il est aussi comptabilisé plusieurs fois, qu'il ait le même âge ou non – 2) Les suspects au-dessous de 14 ans et à partir de 90 ans ne sont pas repris dans le tableau (voir également la note méthodologique)

Zonhoven

2023

Cambrilage dans bâtiment (total)

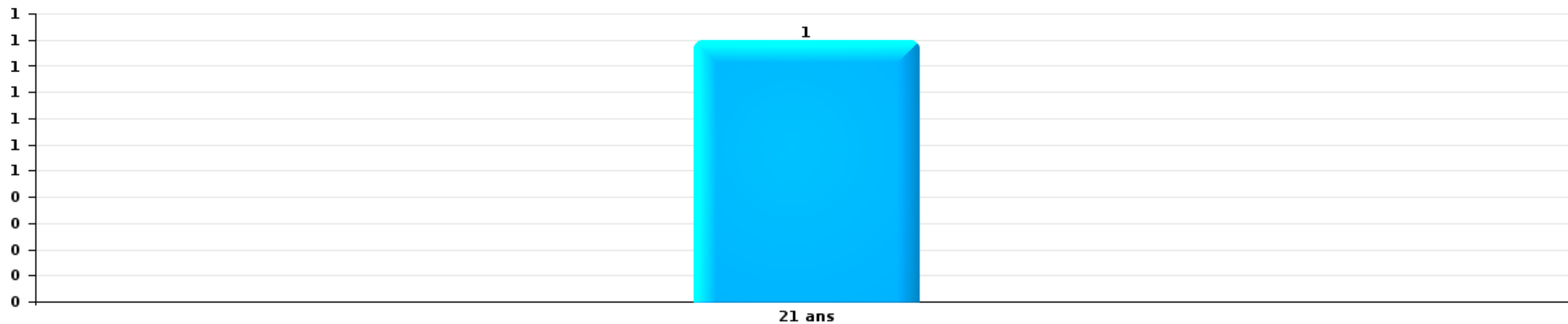
Nombre de suspects-fait par âge (chronologique)






Vol dans ou sur un véhicule

Nombre de suspects-fait par âge (chronologique)



Dégradation de voiture

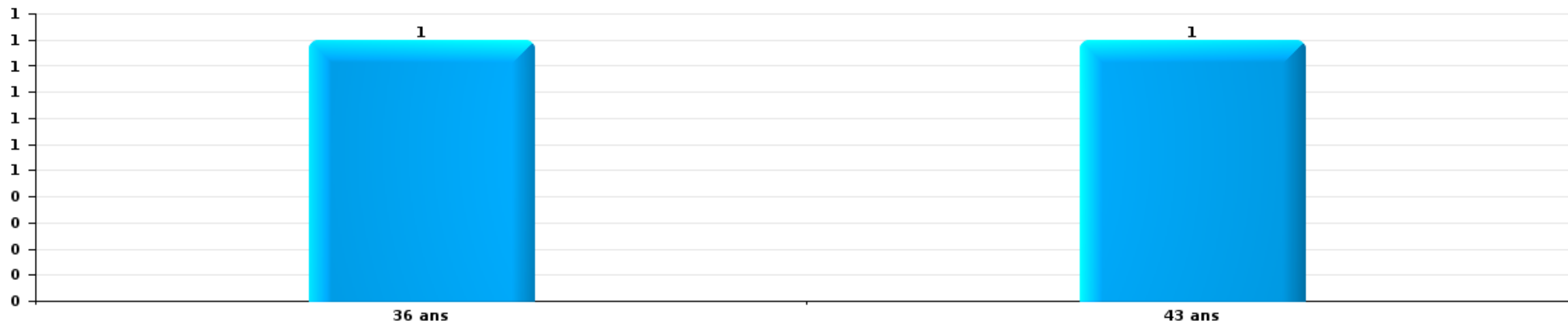
Nombre de suspects-fait par âge (chronologique)





Vol de vélo

Nombre de suspects-fait par âge (chronologique)



STATISTIQUES POLICIERES DE CRIMINALITE

LIEU DE PERPETRATION: COMMUNE

Zonhoven

***ANNEXE I: DETAIL PAR CATEGORIE DE DELIT
CODE PENAL***

Zonhoven

Infraction Code pénal

Infr. contre l'intégrité physique

			2000	2013	2014	2015	2016	2017	2018	2019	2020	2021	2022	2023	
Assassinat	Autres	Tent.				1									
		Sous-total				1									
Meurtre	Empoisonnement (meurtre)	Acc.				1									
	Suite à incendie volontaire / explosion	Tent.	1												
		Acc.									1				
	Autres	Tent.		2							2				
		Sous-total	1	2			1				3				
Torture et maltraitance	Torture	Acc.							1						
		Sous-total							1						
Coups et/ou blessures vol. en sphère familiale	Entre partenaires ou ex-partenaires	Acc.	8	26	23	18	31	30	30	41	23	26	31	34	
	Lors d'un différend familial en général	Acc.	6												
	Par les parents envers un mineur	Acc.		2	3	2	4			2	4	3	2	7	
	Envers les parents	Acc.		2			4	4	3	1	3	3	3	4	
	Envers d'autres ascendants directs ou collatéraux	Acc.		2	4	1			3	3	4	6	2	4	1
		Sous-total	14	32	30	21	39	37	36	48	48	36	34	40	46
Coups et/ou blessures vol. hors sphère familiale	Bagarres (=coups réciproques)	Acc.	6	11	5	8	8	7	12	13	18	13	17	14	
		Tent.	1												
	Coups envers fonctionnaire de police	Acc.			2			3	2	3	1	1		1	
	Envers un mineur par une pers. ayant autorité	Acc.		1		1					3	2	1	2	
	Envers un mineur qualité de l'auteur inconnue	Acc.			1	2	1			2		4	2	6	
	Envers un mineur par cohabitant sans rel. Autorité	Acc.											1		
	Coups envers personnel transport public	Acc.											1		
	Coups envers personnel autre service public	Acc.			1										
	Coups envers profession médicale	Acc.		1	1										
	Coups envers personnel institut d'enseignement	Acc.								1				1	
		Acc.	35	29	30	23	19	33	15	28	28	15	28	22	27
		Tent.	1			1									
	Sous-total	43	42	40	35	28	43	30	46	46	37	48	44	51	
Abstention coupable		Acc.	1	1				1	2				1		
		Sous-total	1	1				1	2				1		
Autres infr. volontaires. c/ l'intégrité phys.	Délaissement d'enfant ou personne vulnérable	Acc.			1										
	Abandon d'enfant dans le besoin	Acc.							1						
	Administration substances nuisibles	Acc.							1	1	1			1	
	Entrave méchante à la circulation	Acc.	2	1		1		2	1		1	1	1	1	
	Voies de faits et violences légères	Acc.	1			1	1	1	4	1				1	
		Sous-total	3	1	1	2	1	3	7	7	2	2	1	2	2

Infr. contre l'intégrité physique

			2000	2013	2014	2015	2016	2017	2018	2019	2020	2021	2022	2023
Infr. involontaires contre l'intégrité physique	Coups et/ou blessures involontaires	Acc.	3	2	4	1	2	2	4	1				
	Morsure de chien	Acc.		2	1	2	1	2	2	2	4	3	2	
		Sous-total	3	4	5	3	3	4	6	3	4	3	2	
		Total	65	82	76	62	72	88	82	99	82	87	88	99

Infr. contre la liberté individuelle

		2000	2013	2014	2015	2016	2017	2018	2019	2020	2021	2022	2023
Prise d'otages	Acc.					1							
	Sous-total					1							
Enlèvement de mineur ou personne vulnérable	Enlèvement parental	Acc.			1	1							
		Tent.								1			
	Autre enlèvement	Acc.											
		Tent.	2										
	Sous-total	2		1	1	2	1	1		1			2
Détenition par un particulier	Acc.	1		1				3				1	3
	Sous-total	1		1				3				1	3
	Total	3		2	1	3	1	4		1	1		5

Infr. contre les mœurs

			2000	2013	2014	2015	2016	2017	2018	2019	2020	2021	2022	2023
Viol n'ayant pas causé la mort	Victime < 10a	Acc.				1								
	Victime 10a - 14a	Acc.		2	1			1						
	Victime 14a - 16a	Acc.			2		1							
	Victime 16a - 18a	Acc.	1				1							
	Victime majeure	Acc.	2	2	2		7	1	4	4	2		1	
	Sous-total		3	4	5	1	9	2	4	4	2		1	
Viol avec conséquence inconnue		Acc.	1											
		Sous-total	1											
Viol n'ayant pas causé la mort (nvCPS)	Victime majeure	Acc.											3	2
		Sous-total											3	2
Attentat à la pudeur avec violence / menace	Victime < 16a	Acc.			2			1		1				
	Victime 16a - 18a	Acc.	1						1					
	Victime majeure	Acc.		1	1	2	1	1		1	1			
	Sous-total		1	1	3	2	1	2	1	2	1			
Attentat à la pudeur sans violence / menace	Victime < 16a	Acc.		3	2	5	1	1	2	2	4	2	1	
	Victime 16a - 18a	Acc.					1	1						
	Victime âge inconnu	Acc.				2			3			1	1	
	Sous-total		3	2	5	4	2	5	2	4	4	3	2	
Attentat à la pudeur non spécifié		Acc.	2											
		Sous-total	2											
Atteinte intégrité sexuelle sans mort (nvCPS)	Victime < 16a	Acc.											1	2
	Victime majeure	Acc.											1	1
	Sous-total												2	3
Pornographie infantine	Détention	Acc.			2	1	1	1	1		1	1		
	Distribution	Acc.	1	1	1	1	1	3	3	3	2	5		
	Accès pornographie infantine via technologie	Acc.								1				
	Non spécifié	Acc.		1										
	Sous-total		1	4	2	2	4	4	4	4	3	6		
Pornographie		Acc.				1	1				1			
		Sous-total				1	1				1			
Incitation à la débauche	Victime mineure	Acc.			1				1		1			
	Age victime inconnu	Acc.								1				
	Sous-total			1					1	1	1			
Exploitation de la débauche d'autrui	Victime mineure	Acc.					1							
	Victime majeure	Acc.				1					1		1	
	Age victime inconnu	Acc.							1					
	Sous-total				1	1			1		1		1	

Infr. contre les mœurs

			2000	2013	2014	2015	2016	2017	2018	2019	2020	2021	2022	2023
Outrage public aux bonnes mœurs	Actions (exhibitionnisme, etc.)	Acc.		3	1		1	1	2	5	2	1	3	
	Ecrits, images, objets	Acc.	2	1	1	2	1			1	1	1		
	Exhibitionnisme (nvCPS)	Acc.												3
		Sous-total	2	4	2		3	2	2	6	3	2	3	3
Voyeurisme	Observation/enregistrement de nudité ou intimité	Acc.						1		2				
	Diffusion enregistrement nudité ou intimité	Acc.					4			3	2			
		Sous-total					4	1		5	2			
Voyeurisme direct (nvCPS)	Victime majeure	Acc.											1	
		Sous-total											1	
Voyeurisme via moyen technique ou autre (nvCPS)	Victime majeure	Acc.											1	
		Sous-total											1	
Diffusion de contenu à caractère sexuel (nvCPS)	Victime majeure	Acc.											1	
		Sous-total											1	
Diffusion contenu sex. but méchant/lucrat. (nvCPS)	Victime 16a - 18a	Acc.												2
		Sous-total												2
Grooming (contact par ICT avec mineur < 16 ans)		Acc.						1				1	1	
		Sous-total						1				1	1	
Grooming online - avec ICT (nvCPS)	Victime < 16a	Acc.											1	2
		Sous-total											1	2
Images d'abus sexuels de mineurs (nvCPS)	Production/diffusion images abus sexuels (nvCPS)	Acc.										1		1
		Sous-total										1		1
		Total	10	13	17	12	21	17	19	19	21	15	17	13

Infr. contre autres valeurs morales et sentiments

				2000	2013	2014	2015	2016	2017	2018	2019	2020	2021	2022	2023	
Harcèlement	Harcèlement par téléphone (OLD)	Acc.		1												
		Acc.		2	40	28	43	26	22	30	21	27	22	27	26	
	Sous-total		3	40	28	43	26	22	30	21	27	22	27	26		
Violation de sépulture		Acc.			1		1	5	4	1						
		Sous-total			1		1	5	4	1						
Violation du secret professionnel		Acc.					1	1		1				1		
		Sous-total					1	1		1				1		
Atteinte à l'honneur	Calomnie et diffamation	Acc.		3	8	6	9	6	10	3	7	10	2	6	4	
	Déclaration calomnieuse	Acc.		1	1								1	1		
	Imputation calomnieuse	Acc.			1	1	2	1				2	2			
	Divulgence méchante	Acc.													1	
	Injures (Délit)	Acc.			3	2	3	5	3			2		4	4	
	Sous-total		4	13	9	13	13	14	3	7	14	5	10	10		
Vie privée	Intrusion de nuit	Acc.												1		
	Violation de domicile par un particulier	Acc.		5	1		3	2	2	2	1	2	2		4	
	Violation du secret des lettres	Acc.					1	2		1	2					
	Sous-total		5	1		3	3	4	2	2	4	2	1	4		
Tapage nocturne		Acc.		1												
		Sous-total		1												
Violation de communication par particulier		Acc.					1									
		Sous-total					1									
Abus faiblesses de personnes		Acc.												1	1	
		Sous-total												1	1	
Occupation bien d'autrui (squatter)	Pénétrer / occuper / séjourner (bien non habité)	Acc.													1	
		Sous-total													1	
		Total	13	55	37	61	49	44	37	30	45	29	40	42		

Infr. relative au statut juridique de l'enfant

			2000	2013	2014	2015	2016	2017	2018	2019	2020	2021	2022	2023	
Non-représentation d'enfants	Par les parents	Acc.													7
		Sous-total													7
		Total													7

Vol et extorsion

				2000	2013	2014	2015	2016	2017	2018	2019	2020	2021	2022	2023
Vol avec circ. aggr.	Avec violence	Acc.	6	3	6	5	1	5	2		1	3	3	4	
		Tent.	1	1	1	5	3	2		1					
	Sans violence	Acc.	85	136	143	126	85	105	70	65	44	34	55	45	
		Tent.	32	58	60	57	42	33	26	38	28	20	24	19	
Sous-total			124	198	210	193	128	146	100	103	74	57	82	68	
Vol sans circ. aggr.	Avec violence	Acc.		2	2	3		1	2	2	2		4	6	
		Tent.					1		1					1	
	Sans violence, Vol à la tire	Acc.	1	9	10	4	12	5	1	3	4	3	3	2	
		Acc.	1							1		1	2		
	Sans violence, Vol d'usage	Acc.	1	5	3	3	2	6	4	3	2	3	2	5	
		Inc.	8												
	Sans violence	Acc.	177	199	193	180	157	154	166	167	88	89	121	110	
Tent.		5	7	3	6	3	4	2	3	2		2	5		
Sous-total			193	222	211	196	174	171	175	180	98	96	134	129	
Vol non spécifié		Acc.	105	2	1										
		Tent.	27			1									
	Sous-total			132	2	1	1								
Extorsion		Acc.		7	2	4	5	3	3	2	2	2	4	4	
		Tent.		6	2	1	1			2	1		2	2	
	Sous-total				13	4	5	6	3	3	4	3	2	6	6
Total			449	435	426	395	308	320	278	287	175	155	222	203	

Fraude

		2000	2013	2014	2015	2016	2017	2018	2019	2020	2021	2022	2023
Blanchiment d'argent	Acc.		2	2	2	1		4	4	2	3	5	3
	Sous-total		2	2	2	1		4	4	2	3	5	3
Recel	Acc.	1	5		1	1	2	1	2		1	1	
	Tent.								1				
	Acc.	2		1				1		1		1	
	Sous-total	3	5	1	1	1	2	2	3	1	1	2	
Grivèlerie	Carburant / lubrifiant	Acc.		1	2	2	2	5	1				
	Boissons et aliments	Acc.				2	1	1	1				
	Voiture de location	Acc.						1		1	1		
	Logements	Acc.	1										
	Sous-total	3		1	2	4	3	7	2	1	1		
Détournement et destruction frauduleuse	Cel frauduleux	Acc.		1		3	1	3	2	3	1	2	2
	D'argent, de papiers, etc.	Acc.				1							
	D'objets saisis	Acc.	1	1		1					1		
	Non spécifié	Acc.	1										
	Sous-total	2	2	2		5	1	3	2	3	2	2	2
Escoquerie	Fraude par internet	Acc.	18	25	30	33	25	30	48	59	44	43	50
		Tent.	9	2	12	3	4	10	6	5	2	4	2
	Escoquerie sans internet	Acc.	6	16	8	13	17	17	9	8	10	11	10
		Tent.	3	3	6		1	6	3	1			1
		Acc.	20										
	Tent.	1											
	Sous-total	22	36	46	56	49	47	63	66	73	56	58	63
Tromperie	Marchandises vendues / travail fourni	Acc.	1	1		1							
	Sous-total		1	1		1							
Abus de confiance et infr. apparentées	Abus de confiance	Acc.	5	9	6	5	6	10	8	6	7	11	9
	Abus des faiblesses	Acc.			1		1	1				1	
	Sous-total	11	5	9	7	5	7	11	8	6	7	12	9
Abus de biens sociaux	Par des sociétés	Acc.									1		1
	Non spécifié	Acc.	1										
	Sous-total		1								1		1
Infr. liées à l'insolvabilité	Par des tiers	Acc.								1		2	
	Par le débiteur	Acc.		1	1		3	3	2	6	2	3	2
	Non spécifié	Acc.	4	2	2	1	1			1	1	1	
	Sous-total	4	3	3	1	4	3	2	8	3	6	2	
Insolvabilité frauduleuse		Acc.		1		1			1	1			
	Sous-total			1		1			1	1			
Chèques sans provision		Acc.	1										
		Tent.	1										
	Sous-total	2											

Fraude

			2000	2013	2014	2015	2016	2017	2018	2019	2020	2021	2022	2023
		Total	43	56	66	71	68	64	93	88	95	74	85	80

Dégradation de la propriété

			2000	2013	2014	2015	2016	2017	2018	2019	2020	2021	2022	2023
Incendie volontaire	Dans lieu habité (de jour)	Acc.					1		1	1				
	Dans lieu habité (de nuit)	Acc.	1	1								3		2
	Dans un autre lieu (de jour)	Acc.		2			2		1		2			2
	Dans un autre lieu (de nuit)	Tent.										1		
	Dans un autre lieu (moment indéterminé)	Acc.	2		1		2	3	4	1		2	1	2
	Non spécifié	Acc.	1	1					1		1			
	Sous-total		4	4	1		5	4	7	3	2	6	1	6
Destruction par explosion volontaire	Dans lieu habité (de nuit)	Acc.					1							
	Dans un autre lieu (de jour)	Acc.						1						
	Dans un autre lieu (de nuit)	Acc.							1					
	Sous-total					1	1	1						
Incendie involontaire		Acc.	8	1	5	3	4	2	17	6	8	7	2	1
	Sous-total		8	1	5	3	4	2	17	6	8	7	2	1
Destruction, dénaturation, dégradation	Avec circ. aggr.	Acc.	6			2	1	1	1	2			1	
	Non spécifié	Acc.	5											
		Sous-total	11			2	1	1	1	2			1	
Vandalisme	Sur véhicules	Inc.	2											
		Acc.	27	55	49	53	36	57	31	30	13	29	29	30
	Sur autres biens mobiliers	Acc.	68	8	8	12	7	11	13	9	8	10	5	2
	Graffitis	Acc.		2	4	2	2	1	2	2		2	1	
	Autres détériorations sur biens immobiliers	Acc.	26	32	31	51	40	37	33	31	39	29	24	31
Dégradation de clôture	Acc.	2	5		5	7	1	1	3		1	1	4	
	Sous-total	125	102	92	123	92	107	80	75	60	71	60	67	
	Total	148	107	98	128	103	115	106	86	70	84	64	74	

Infr. contre la Sécurité de l'Etat

			2000	2013	2014	2015	2016	2017	2018	2019	2020	2021	2022	2023
Terrorisme	Groupe terroriste	Acc.				1	2							
		Sous-total				1	2							
		Total				1	2							

Infr. contre la sécurité publique

		2000	2013	2014	2015	2016	2017	2018	2019	2020	2021	2022	2023
Organisation criminelle	Acc.			4		1	1	2	1				
	Sous-total			4		1	1	2	1				
Association de malfaiteurs	Acc.		2	3		2	2	4	2	2		1	
	Sous-total		2	3		2	2	4	2	2		1	
Evasion de prisonniers	Non-respect surveillance électronique	Acc.	3	1	2	2	3		3	1	3		1
	Non spécifié	Acc.							1				1
	Sous-total		3	1	2	2	3		4	1	3		2
Menaces	Menace d'attentat	Acc.	2	3	3	2	5	5	5	6	1	1	
	Verbales	Acc.	27	24	30	13	24	26	25	17	15	15	22
	Ecrites	Acc.	6	4	9	11	12	20	12	12	10	10	12
	Par gestes, emblèmes	Acc.	7	11	6	7	4	8	11	4	9	19	15
	Alerte à la bombe	Acc.		1		1	1	1	1	1			
	Non spécifié	Acc.						1					1
	Sous-total	48	42	43	48	34	46	61	54	40	35	45	50
	Total	48	47	51	50	39	52	67	61	43	38	46	52

Infr. contre l'autorité publique

		2000	2013	2014	2015	2016	2017	2018	2019	2020	2021	2022	2023
Violence c/ personnes investies autorité publique	Acc.								1				
	Sous-total								1				
Rébellion	Rébellion armée	Acc.	1		1	3						1	1
	Rébellion non armée	Acc.	3	4	4	2	6	7	10	1	4	3	4
	Non spécifié	Acc.											
	Sous-total	3	4	4	5	5	6	7	10	1	4	4	5
Outrages	Acc.	1		2	2		1	1	2		3	2	1
	Sous-total	1		2	2		1	1	2		3	2	1
Autres infractions	Bris de scellés	Acc.	2				1		1	1			
	Entraves exercice fonction judiciaire	Acc.					1						
	Imprimés sans éditeur responsable	Acc.	1										
	Sous-total	3				2			1	1			
	Total	7	4	6	7	5	9	8	14	2	7	6	6

Infr. contre la foi publique

			2000	2013	2014	2015	2016	2017	2018	2019	2020	2021	2022	2023
Faux en écritures	Faux en écritures	Acc.	10	6	6	4	7	8	4	7	9	8	3	5
	Usage de faux en écrit. et écrit. falsifiées	Acc.		2	3	4		1	1	2	1	3	1	2
		Sous-total	10	8	9	8	7	9	5	9	10	11	4	7
Usurpation	De fonctions	Acc.		2	1	1	1				1			
	De titres	Acc.						1					1	
	De nom	Acc.		2	2	4	2	1	2	5	18	5	13	17
		Sous-total		4	3	5	3	2	2	5	19	5	14	17
Contrefaçon / falsification	Contrefaçon	Acc.			2		1	2	2	1	4	1	1	
	Falsification	Acc.	1		1	1	1						1	1
		Sous-total	1		3	1	2	2	2	1	4	1	2	1
Fausses monnaies	Emission	Acc.				1	4		4	3	1	1	1	
		Tent.					1							
	Non spécifié	Acc.	1											
	Autres	Acc.			1							1		
	Sous-total	1			2	5		4	3	1	2	1		
Faux en justice	Fausses déclarations	Acc.	1	1										
		Sous-total	1	1										
		Total	13	13	15	16	17	13	13	18	34	19	21	25



Zonhoven

Infraction Code pénal

Infr. contre la famille

		2000	2013	2014	2015	2016	2017	2018	2019	2020	2021	2022	2023
Abandon de famille	Acc.	1	1				1				1		
	Sous-total	1	1				1				1		
Refus du droit aux relations personnelles	Acc.	32	38	49	32	11	35	12	38	13	26	18	29
	Sous-total	32	38	49	32	11	35	12	38	13	26	18	29
Non-acquittement pension alimentaire	Acc.	4	18	9	6	5	1	2	2	3	1	3	1
	Sous-total	4	18	9	6	5	1	2	2	3	1	3	1
Total		37	57	58	38	16	37	14	40	16	28	21	30

Criminalité informatique

		2000	2013	2014	2015	2016	2017	2018	2019	2020	2021	2022	2023
Hacking	Acc.		3	2	4	6	6	3	4	10	6	11	13
	Tent.							1	1				
	Sous-total		3	2	4	6	6	4	5	10	6	11	13
Faux en informatique	Acc.		1		1					42	34	43	52
	Tent.									2			
	Sous-total		1		1					44	34	43	52
Fraude informatique	Acc.		8	10	7	19	3	10	5	51	49	73	77
	Tent.								1	2			3
	Sous-total		8	10	7	19	3	10	6	53	49	73	80
Sabotage	Acc.		8	1	1	2	1				1	4	2
	Sous-total		8	1	1	2	1				1	4	2
Total			20	13	13	27	10	14	11	107	90	131	147



Exercice illégal de l'autorité publique

		2000	2013	2014	2015	2016	2017	2018	2019	2020	2021	2022	2023
Concussion	Acc.			3									
	Sous-total			3									
Coalition	Acc.			1									
	Sous-total			1									
Total				4									

Marchand de sommeil

		2000	2013	2014	2015	2016	2017	2018	2019	2020	2021	2022	2023
Sans circ. aggr.	Acc.				1							1	
	Sous-total				1							1	
Avec circ. aggr.	Acc.						1						
	Sous-total						1						
Total					1		1					1	

Traite des êtres humains

		2000	2013	2014	2015	2016	2017	2018	2019	2020	2021	2022	2023
Exploitation sexuelle	Acc.				1			1					
	Sous-total				1			1					
Total					1			1					

Provocation crime ou délits

		2000	2013	2014	2015	2016	2017	2018	2019	2020	2021	2022	2023
Provocation délits	Acc.										1		
	Sous-total										1		
Total											1		



Autres infractions Code pénal

	2000	2013	2014	2015	2016	2017	2018	2019	2020	2021	2022	2023
Acc.			1				2		1			
Sous-total			1				2		1			
Total			1				2		1			

Contravention Code pénal

	2000	2013	2014	2015	2016	2017	2018	2019	2020	2021	2022	2023
Injures (Contravention) Acc.	3											
Sous-total	3											
Destruction d'animaux (Contravention) Acc.	1											
Sous-total	1											
Autres contraventions CP Acc.	5								1			1
Sous-total	5								1			1
Total	9								1			1

STATISTIQUES POLICIERES DE CRIMINALITE

LIEU DE PERPETRATION: COMMUNE

Zonhoven

***ANNEXE II: DETAIL PAR CATEGORIE DE DELIT
LOIS SPECIALES***



Zonhoven

Infraction Lois spéciales

Drogues

			2000	2013	2014	2015	2016	2017	2018	2019	2020	2021	2022	2023
Détention		Acc.	8	48	84	58	70	49	128	105	109	92	55	48
		Sous-total	8	48	84	58	70	49	128	105	109	92	55	48
Usage	Usage en groupe	Acc.	3											
	Usage individuel	Acc.	10											
	Faciliter l'usage	Acc.		1			1		5					1
	Désordre, scandale ou danger dans un espace public	Acc.					3	2	1	1	3		1	1
		Sous-total	13	1			4	2	6	1	3		1	2
Importation et exportation		Acc.		2	9	5		3	2	4	1	3	1	
		Sous-total		2	9	5		3	2	4	1	3	1	
Fabrication		Acc.	1	6	10	9	9	9	7	9	8	3	7	7
		Sous-total	1	6	10	9	9	9	7	9	8	3	7	7
Commerce		Acc.	6	15	12	15	10	9	17	10	23	13	14	9
		Sous-total	6	15	12	15	10	9	17	10	23	13	14	9
Autres		Acc.	3		6	2	3	4	1	1	2			
		Sous-total	3		6	2	3	4	1	1	2			
		Total	31	72	121	89	96	76	161	130	146	111	78	66



Législation sur les étrangers

			2000	2013	2014	2015	2016	2017	2018	2019	2020	2021	2022	2023
Transmigration illégale	Mariages simulés/blancs sans récompense/contrainte	Acc.		4	4	2	4		1	2		3	2	1
		Tent.						1		2		1		
	Cohab. légale de complais. sans récompense/contr.	Acc.										1	1	1
	Accès au territoire	Acc.		1				2	1	5	13	3	4	
	Séjour	Acc.	2	10	1	11	8	5	4	3	7	2	4	4
	Éloignement	Acc.		1										
	Inscription au registre des étrangers	Acc.		7	5	1	1	3	7	13	31	30	34	27
	Reconnaissance fraudul. sans récompense/contrainte	Acc.									2		1	1
		Sous-total	2	23	10	14	13	11	13	25	53	40	46	34
Trafic d'êtres humains		Acc.		1							1			
		Sous-total		1							1			
Aide au séjour illégal		Acc.					1				3			
		Tent.						1						
		Sous-total					1	1			3			
		Total	2	24	10	14	14	12	13	25	57	40	46	34



Environnement

			2000	2013	2014	2015	2016	2017	2018	2019	2020	2021	2022	2023
Déchets	Transport de déchets	Acc.												1
	Déchets par professionnel	Acc.			1			1	1		2	1		
	Déchets par particulier	Acc.		12	13	8	5	3	1	11	14	4	4	1
	Déchets par personne indéterminée	Acc.	9											
	Déchets: permis/autorisation	Acc.									2			
	Non spécifié	Acc.	2											
	Sous-total		11	12	14	8	5	4	2	11	18	5	5	1
Autres que déchets	Urbanisme	Acc.	4			1			2		2	1	4	3
	Permis d'environnement	Acc.				1	1				2			
	Bruit	Acc.	2											
	Pollution de l'eau	Acc.	1				2		2					
	Pollution du sol	Acc.										1		
	Autres nuisances en matière d'environnement	Acc.	1			1		1			1			
	Sous-total		8			3	3	1	4		5	2	4	3
Biodiversité / Faune et flore	Bien-être animal	Acc.	8		4	5	5	9	10	9	16	7	9	11
	Protection de la nature	Acc.	1		3	1					1			
	Permis / autorisation animaux	Acc.					1	2	1					
	Destruction d'animaux	Acc.			3	3	1	1		1			1	1
		Tent.					1							
	Sous-total		9	10	10	7	12	11	10	10	17	7	10	12
Non spécifié		Acc.	1											
	Sous-total		1											
	Total		29	12	24	21	15	17	17	21	40	14	19	16



Armes et explosifs

			2000	2013	2014	2015	2016	2017	2018	2019	2020	2021	2022	2023
Détention illégale	Arme à feu	Acc.		10	6	5	5	5	4	4	8	6	1	6
	Arme blanche ou non à feu	Acc.		7	9	8	9	6	8	6	12	8	8	6
	Munition	Acc.		2	1	2			3	2	5	2	2	1
	Non spécifié	Acc.	2	1			1					1	1	1
		Sous-total	2	20	16	15	15	11	15	12	25	17	12	14
Port / transport illégal	Arme à feu	Acc.		2					2		2		1	1
	Arme blanche ou non à feu	Acc.		10	6	8	3	6	14	14	7	5	7	2
	Munition	Acc.								1	1			
	Non spécifié	Acc.	1											
		Sous-total	1	12	6	8	3	6	16	15	10	5	8	3
Commerce illégal	Arme à feu	Acc.				1			2				1	
	Arme blanche ou non à feu	Acc.				1								
		Sous-total				2			2				1	
Explosifs		Acc.		1		1			1					
		Sous-total		1		1			1					
Autre	Stockage	Acc.			1									
	Défaut signalement vol ou perte	Acc.							1					
	Non spécifié	Acc.	2											
		Sous-total	2		1				1					
		Total	5	33	23	26	18	17	35	27	35	22	21	17



Protection de la personne

			2000	2013	2014	2015	2016	2017	2018	2019	2020	2021	2022	2023
Discrimination	Racisme et xénophobie	Acc.		1	1		1					2	1	1
	Autre discrimination	Acc.								1				
		Sous-total		1	1	1	1			1	2	1	1	1
Droits d'auteur		Acc.	1											
		Sous-total	1											
Protection de la vie privée		Acc.	1	1	1	2	4	1			1		1	1
		Sous-total	1	1	2	4	1			1	1	1	1	1
Caméras de surveillance		Acc.				1	1							
		Sous-total			1	1								
Droit à l'image		Acc.									1	1		1
		Sous-total								1	1	1		1
Interdiction temporaire de résidence		Acc.								2				6
		Sous-total								2				6
Autres		Acc.	2											
		Sous-total	2											
			Total	4	2	2	3	6	1	3	2	3	2	9



Zonhoven

Infraction Lois spéciales

Hormones et dopage

		2000	2013	2014	2015	2016	2017	2018	2019	2020	2021	2022	2023
Détention	Acc.		1	2	1	2	2			2			
	Sous-total:		1	2	1	2	2			2			
Fabrication et distribution	Acc.			1						1			
	Sous-total:			1						1			
	Total:		1	3	1	2	2			3			

Protection de la jeunesse

		2000	2013	2014	2015	2016	2017	2018	2019	2020	2021	2022	2023
Législation sur l'obligation scolaire	Acc.		2	5					1	2			
	Sous-total:		2	5					1	2			
Législation sur la protection de la jeunesse	Acc.		46	43	21	24	18	24	29	27	32	35	43
	Tent.												1
	Sous-total:		46	43	21	24	18	24	29	27	32	35	44
Non spécifié	Acc.											1	
	Sous-total:											1	
	Total:		48	48	21	24	18	24	30	29	32	36	44



Code pénal social

		2000	2013	2014	2015	2016	2017	2018	2019	2020	2021	2022	2023
Harcèlement au travail	Acc.		2								1		
	Sous-total:		2								1		
Violence au travail	Acc.												2
	Sous-total:												2
Mise en danger du travailleur	Acc.										1		
	Sous-total:										1		
Travail illégal	Acc.									2	1		
	Sous-total:									2	1		
Fraude sociale aux cotisations (travail au noir)	Acc.		1	2	1	3	3	1	2	1	3	2	1
	Sous-total:		1	2	1	3	3	1	2	1	3	2	1
Documents sociaux	Acc.				1				1				
	Sous-total:				1				1				
Infr. contre foi publique en droit pénal social	Acc.				1								
	Sous-total:				1								
Escroquerie en droit pénal social	Acc.					1	1	1			4	17	15
	Sous-total:					1	1	1			4	17	15
Autres	Acc.					3	14	17	16	11	1		1
	Sous-total:					3	14	17	16	11	1		1
	Total:		3	2	1	5	7	16	21	19	21	20	19

Ivresse et alcool

		2000	2013	2014	2015	2016	2017	2018	2019	2020	2021	2022	2023
Ivresse publique	Acc.	2	6	11	12	8	9	21	34	14	16	26	12
	Sous-total:	2	6	11	12	8	9	21	34	14	16	26	12
Non spécifié	Acc.				1								
	Sous-total:				1								
	Total:	2	6	11	12	9	9	21	34	14	16	26	12



Registre de population

		2000	2013	2014	2015	2016	2017	2018	2019	2020	2021	2022	2023
	Inc.	1											
	Acc.	18	30	27	38	24	25	37	33	38	49	39	34
	Sous-total:	19	30	27	38	24	25	37	33	38	49	39	34
	Total:	19	30	27	38	24	25	37	33	38	49	39	34

Carte d'identité

		2000	2013	2014	2015	2016	2017	2018	2019	2020	2021	2022	2023
Pas en possession	Acc.		2										
	Sous-total:		2										
	Total:		2										

Santé publique

		2000	2013	2014	2015	2016	2017	2018	2019	2020	2021	2022	2023
Art de guérir, art infirmier, etc.	Acc.						1						
	Sous-total:						1						
Politique de la santé	Acc.									17		1	
	Sous-total:									17		1	
Vaccination obligatoire	Acc.	7											
	Sous-total:	7											
Législation médicaments	Acc.					1					1		
	Sous-total:					1					1		
Exercice de la médecine vétérinaire	Acc.						1						
	Sous-total:						1						
Refus ou négligence respect mesures	Acc.									229	41	7	
	Sous-total:									229	41	7	
Autres	Acc.								1	1			
	Sous-total:								1	1			
	Total:	7				1	2		1	247	42	8	



Travail

		2000	2013	2014	2015	2016	2017	2018	2019	2020	2021	2022	2023
Règlement général protection du travail	Acc.			1	1								
	Sous-total:			1	1								
Commerce ambulant	Acc.	1							1	1			
	Sous-total:	1							1	1			
Protection professions libérales et intellec.	Acc.								1				
	Sous-total:								1				
Infractions mesure interdiction professionnelle	Acc.			1						1			
	Sous-total:			1						1			
Fraude sociale aux cotisations (travail au noir)	Acc.			1	2		1	1					
	Sous-total:			1	2		1	1					
Non spécifié	Acc.					1							
	Sous-total:					1							
	Total:	1		3	3	1	1	1	2	2			

Protection des revenus publics

		2000	2013	2014	2015	2016	2017	2018	2019	2020	2021	2022	2023
Douane et accises	Acc.								1				
	Sous-total:								1				
Taxe de circulation / TMC	Acc.		1	4	1	1	4	9	8				2
	Sous-total:		1	4	1	1	4	9	8				2
Fraude fiscale - impôts sur le revenu	Acc.					1							
	Sous-total:					1							
Non spécifié	Acc.			1			1		1				
	Sous-total:			1			1		1				
	Total:		1	5	1	2	5	9	10				2



Législation économique

		2000	2013	2014	2015	2016	2017	2018	2019	2020	2021	2022	2023
Sociétés	Acc.	1	1	3		3	4	5	1	4	1		
	Sous-total:	1	1	3		3	4	5	1	4	1		
Instruments financiers	Acc.					1	1	5	4				1
	Sous-total:					1	1	5	4				1
Contrefaçon de droits de propriété intellectuelle	Acc.						1						
	Sous-total:						1						
Autres	Acc.												1
	Sous-total:												1
	Total:	1	1	3		4	6	10	5	4	1		2

Pratiques commerciales

		2000	2013	2014	2015	2016	2017	2018	2019	2020	2021	2022	2023
Registre de commerce	Acc.		1					2	4		3	9	13
	Sous-total:		1					2	4		3	9	13
Autres	Acc.							1					
	Sous-total:							1					
	Total:		1					3	4		3	9	13



Autres lois spéciales

		2000	2013	2014	2015	2016	2017	2018	2019	2020	2021	2022	2023
Transport	Acc.								2				
	Sous-total:								2				
Loterie et jeux de hasard	Acc.											1	
	Sous-total:											1	
Infr. dans le secteur audiovisuel	Acc.	1								1			
	Sous-total:	1								1			
Energie	Acc.			1									
	Sous-total:			1									
Incitation à certains crimes	Acc.									1			
	Sous-total:									1			
Dégradation involontaire câbles télécommunication	Acc.			1	1		1	1		2	1	1	2
	Sous-total:			1	1		1	1		2	1	1	2
Infractions Loi police chemins de fer	Acc.			1				1					
	Sous-total:			1				1					
Protection (pièce de l') uniforme policier	Acc.									2			
	Sous-total:									2			
Moyens de communications électroniques	Acc.										1		
	Sous-total:										1		
Autres	Acc.	6											
	Sous-total:	6											
	Total:	7		3	1		1	2	2	6	2	2	2

STATISTIQUES POLICIERES DE CRIMINALITE

LIEU DE PERPETRATION: COMMUNE

Zonhoven

***ANNEXE III: DETAIL
FIGURES CRIMINELLES / PHENOMENES***



Zonhoven

FC Vol moyen de transport

		2000	2013	2014	2015	2016	2017	2018	2019	2020	2021	2022	2023
Vol de voiture	Acc.	24	14	11	11	5	7	8	5	2	3	3	5
	Tent.	10		2	3	1	3						1
	Total	34	14	13	14	6	10	8	5	2	3	3	6
Vol de moto	Acc.	2	3	2	1	1	3	2	2	1	1	1	
	Tent.		1										
	Total	2	4	2	1	1	3	2	2	1	1	1	
Carjacking	Acc.	1	1										1
	Tent.				1								
	Total	1	1		1								1
Homejacking	Acc.												1
	Tent.												
	Total												1
Vol dans les garages	Acc.	3	1	1	2		2	1					
	Tent.												
	Total	3	1	1	2		2	1					
Vol de vélomoteur	Acc.	7	3	5	1		4	4	4			2	1
	Tent.			1			1						
	Total	7	3	6	1		5	4	4			2	1
Vol de vélo	Acc.	60	73	71	58	51	49	41	50	20	26	29	27
	Inc.	7											
	Tent.				1			1					
	Total	67	73	71	59	51	49	42	50	20	26	29	27



FC Cambriolage

		2000	2013	2014	2015	2016	2017	2018	2019	2020	2021	2022	2023
Cambriolage dans habitation	Acc.	78	53	47	58	46	54	31	17	27	20	26	21
	Tent.	38	31	34	34	27	19	11	22	23	14	17	12
	Total	116	84	81	92	73	73	42	39	50	34	43	33
Cambriolage ds entreprise ou commerce	Acc.	20	22	21	23	13	21	9	16	1	3	1	2
	Tent.	5	16	6	13	6	8	2	6	3	3	1	5
	Total	25	38	27	36	19	29	11	22	4	6	2	7
Cambriolage ds service public ou bâtiment administ	Acc.	5	5	11	7	2	2	1	1	1		5	2
	Tent.	1	1	4	1	2	1	3	1		1		1
	Total	6	6	15	8	4	3	4	2	1	1	5	3
Vol au béliier	Acc.							1					
	Total							1					
Cambriolage dans bâtiment (total)	Acc.	102	80	79	88	61	77	41	34	29	23	32	25
	Tent.	44	48	44	48	35	28	16	29	26	18	18	17
	Total	146	128	123	136	96	105	57	63	55	41	50	42

FC Vol autre

		2000	2013	2014	2015	2016	2017	2018	2019	2020	2021	2022	2023
Vol à main armée	Acc.	7	1	7	3		6	3				1	3
	Tent.			1	2		1	1					1
	Total	7	1	8	5		7	4				1	4
Vol avec violence sans arme	Acc.	5	7	3	8	7	4	6	5	5	4	8	11
	Tent.	1	1	3	5	2	3	1	3	3			
	Total	6	8	6	13	9	7	7	8	8	4	8	11
Vol dans ou sur un véhicule	Acc.	41	35	55	25	13	25	31	18	17	13	18	16
	Tent.	3	8	7	5	5	4	1	2	1	1	5	
	Total	44	43	62	30	18	29	32	20	18	14	23	16
Vol d'armes et explosifs	Acc.		1	2	3	1	3	1	1	1	1	3	1
	Total		1	2	3	1	3	1	1	1	1	3	1



FC Vol autre

		2000	2013	2014	2015	2016	2017	2018	2019	2020	2021	2022	2023
Steaming	Acc.			1	1								
	Total			1	1								
Vol à l'arraché	Acc.	2			1			2	2			5	
	Total	2			1			2	2			5	
Vol à la tire	Acc.	7	9	10	6	12	6	1	3	4	3	4	2
	Total	7	9	10	6	12	6	1	3	4	3	4	2
Vol à l'étalage	Acc.	4	15	21	22	18	14	40	39	24	21	37	24
	Tent.				1	1			2				
	Total	4	15	21	23	19	14	40	41	24	21	37	24
Vol par ruse	Acc.	6	3	8	8	3				1	1	5	3
	Tent.		2		1			1	2			1	1
	Total	6	5	8	9	3		1	2	1	1	6	4
Vol de métaux	Acc.	1	6	2	7	2	3		1			2	1
	Total	1	6	2	7	2	3		1			2	1
Vol sur les chantiers	Acc.		12	7	8	3	3	1	6		1	4	2
	Tent.				2					1	1		
	Total		12	7	10	3	3	1	6	1	2	4	2
Home-invasion	Acc.						1						1
	Total						1						1
Vol d'animaux	Acc.	2	6	4	1	1	1	1	3		1	1	1
	Total	2	6	4	1	1	1	1	3		1	1	1
Vol de cargaison	Acc.		1	3	1			1			1		
	Tent.			4		2							
	Total		1	7	1	2		1			1		



Criminalité ICT

		2000	2013	2014	2015	2016	2017	2018	2019	2020	2021	2022	2023
Fraude de cartes de paiements	Acc.		5	4	2	9	1	5	3	9	6	5	2
	Total		5	4	2	9	1	5	3	9	6	5	2
Phishing	Acc.		1					2	3	36	23	27	36
	Tent.								1	1			
	Total		1					2	4	37	23	27	36
Ransomware	Acc.					1	1					2	1
	Total					1	1					2	1
Shouldersurfing	Acc.		1							2			
	Total		1							2			
Skimming	Acc.							1		5			
	Total							1		5			

FC Autre

		2000	2013	2014	2015	2016	2017	2018	2019	2020	2021	2022	2023
Violence contre les métiers d'intérêt général	Acc.		1	4			3	3	4	1	1	1	2
	Total		1	4			3	3	4	1	1	1	2
Graffiti	Acc.		2	4	2	2	1	2	2		2	1	
	Total		2	4	2	2	1	2	2		2	1	
Dégradation de voiture	Acc.	10	51	50	53	34	61	36	28	12	27	23	30
	Total	10	51	50	53	34	61	36	28	12	27	23	30
Rixe au couteau	Acc.		1	1						1		2	
	Total		1	1						1		2	



PH Violence intrafamiliale (VIF)

		2000	2013	2014	2015	2016	2017	2018	2019	2020	2021	2022	2023
VIF: physique, dans le couple	Acc.	8	28	23	19	33	30	30	42	25	27	32	34
	Total	8	28	23	19	33	30	30	42	25	27	32	34
VIF: physique, envers des descendants	Acc.		3	4	3	8			5	5	4	5	10
	Tent.									1			
	Total		3	4	3	8			5	6	4	5	10
VIF: physique, envers d'autres membres	Acc.	6	4	4	2	6	8	7	6	13	5	7	8
	Total	6	4	4	2	6	8	7	6	13	5	7	8
VIF: sexuelle, dans le couple	Acc.					1							
	Total					1							
VIF: psychique, dans le couple	Acc.	32	40	51	34	12	37	15	43	17	28	24	40
	Total	32	40	51	34	12	37	15	43	17	28	24	40
VIF: psychique, envers des descendants	Acc.								1		2	2	
	Total								1		2	2	
VIF: psychique, envers d'autres membres	Acc.						1	1	1	3	1	2	
	Total						1	1	1	3	1	2	
VIF: économique, dans le couple	Acc.	1	1	3	2	2	3	3	2	1	2		3
	Total	1	1	3	2	2	3	3	2	1	2		3
VIF: économique, envers des descendants	Acc.									1	1	1	
	Total									1	1	1	
VIF: économique, envers d'autres membres	Acc.	5	19	9	6	5	2	2	4	5	3	4	7
	Total	5	19	9	6	5	2	2	4	5	3	4	7



PH Hormones et dopage

		2000	2013	2014	2015	2016	2017	2018	2019	2020	2021	2022	2023
Dopage humain	Acc.		1	2	3	2	2			2			
	Total		1	2	3	2	2			2			
Engraissement illégal	Acc.							1		1			
	Total							1		1			

PH Drogues

		2000	2013	2014	2015	2016	2017	2018	2019	2020	2021	2022	2023
Vente de cocaïne	Acc.		1		1	1	3	3	3	2	1	1	1
	Total		1		1	1	3	3	3	2	1	1	1
Import-export de cocaïne	Acc.						1						
	Total						1						
Production de drogues synthétiques	Acc.		2	2	2	4		1	2	1		1	1
	Total		2	2	2	4		1	2	1		1	1
Import-export de drogues synthétiques	Acc.		1	1			1	1			1	1	
	Total		1	1			1	1			1	1	
Vente de drogues synthétiques	Acc.		7	7	6	5	3	9	5	12	7	10	2
	Total		7	7	6	5	3	9	5	12	7	10	2
Production de cannabis (culture)	Acc.			4	3	2	6	2	4	1	2	3	4
	Total			4	3	2	6	2	4	1	2	3	4
Vente de cannabis en grande quantité	Acc.					1				1	1	1	
	Total					1				1	1	1	
Import-export d'héroïne	Acc.						1						
	Total						1						
Vente-traffic d'héroïne	Acc.				1		1						
	Total				1		1						



PH Trafic d'armes

		2000	2013	2014	2015	2016	2017	2018	2019	2020	2021	2022	2023
Commerce et production d'arme à feu et mun.	Acc.				1			2				1	
	Total				1			2				1	
Commerce et production d'arme non à feu	Acc.				1								
	Total				1								

PH Traite des êtres humains

		2000	2013	2014	2015	2016	2017	2018	2019	2020	2021	2022	2023
TEH - exploitation sexuelle	Acc.				2	1		2		1		1	
	Total				2	1		2		1		1	

PH Violence dans l'espace public

		2000	2013	2014	2015	2016	2017	2018	2019	2020	2021	2022	2023
Violence physique (transport public)	Acc.	2				1			2		2	1	3
	Total	2				1			2		2	1	3
Violence physique (voie publique)	Acc.	14	17	15	12	11	23	18	30	10	19	16	16
	Tent.		1		1	1				2			2
	Total	14	18	15	13	12	23	18	30	12	19	16	18
Violence physique (autre endroit public)	Acc.	2	1	1	3	1	2		1		1	5	2
	Tent.							1					
	Total	2	1	1	3	1	2	1	1		1	5	2
Violence physique (endroit accessible au public)	Acc.	18	12	11	5	3	8	7	11	8	5	6	7
	Tent.			1									
	Total	18	12	12	5	3	8	7	11	8	5	6	7
Violence sexuelle (transport public)	Acc.	1											
	Total	1											
Violence sexuelle (voie publique)	Acc.	1	1	1	3	1			2	1	1	1	
	Total	1	1	1	3	1			2	1	1	1	
Violence sexuelle (autre endroit public)	Acc.					3	1	1	1	1		1	2
	Total					3	1	1	1	1		1	2



PH Violence dans l'espace public

		2000	2013	2014	2015	2016	2017	2018	2019	2020	2021	2022	2023
Violence sexuelle (endroit accessible au public)	Acc.	1	1	2	2	2		2				1	
	Total	1	1	2	2	2		2				1	
Violence psychique (transport public)	Acc.	1				1	1			1		2	
	Total	1				1	1			1		2	
Violence psychique (voie publique)	Acc.	6	11	17	10	9	11	8	16	15	10	13	18
	Total	6	11	17	10	9	11	8	16	15	10	13	18
Violence psychique (autre endroit public)	Acc.	2	1									2	
	Total	2	1									2	
Violence psychique (endroit accessible au public)	Acc.	8	14	11	6	10	7	8	4	7	7	9	8
	Total	8	14	11	6	10	7	8	4	7	7	9	8
Vol à main armée (voie publique)	Acc.	1		2	2		1	1					1
	Tent.				1			1					
	Total	1		2	3		1	2					1
Vol à main armée (endroit accessible au public)	Acc.	4	1	3	1		2					1	2
	Tent.			1			1						1
	Total	4	1	4	1		3					1	3
Vol avec violence sans arme (transport public)	Acc.									1			
	Total									1			
Vol avec violence sans arme (voie publique)	Acc.	4	1	1			1	1		1	1		4
	Tent.				1			1		1			
	Total	4	1	1	1		1	2		2	1		4
Vol avec violence sans arme (autre endroit public)	Acc.					1						1	
	Total					1						1	
Vol avec violence sans arme (endr. acces. au pub.)	Acc.		2	1	2	1		2	1		2	5	2
	Tent.								1	1			
	Total		2	1	2	1		2	2	1	2	5	2



PH Autre

		2000	2013	2014	2015	2016	2017	2018	2019	2020	2021	2022	2023
Faux policiers	Acc.									2			
	Total									2			
Terrorisme, extrémisme et radicalisme	Acc.				1	2							
	Total				1	2							
Cyberharcèlement	Acc.	1	20	13	34	17	26	36	20	19	11	19	31
	Total	1	20	13	34	17	26	36	20	19	11	19	31
Fraude à l'identité	Acc.	4	2	5	5	10	5	5	7	30	15	17	22
	Tent.		1							1	2	1	
	Total	4	3	5	5	10	5	5	7	31	17	18	22

STATISTIQUES POLICIERES DE CRIMINALITE

LIEU DE PERPETRATION: COMMUNE

Zonhoven

***ANNEXE IV: FAITS ENREGISTRES
NON CRIMINELS***



Zonhoven

Faits non criminels

Maladies / Décès / Disparition

	2000	2013	2014	2015	2016	2017	2018	2019	2020	2021	2022	2023
Suicide	4	11	6	3	7	4	6	2	3	5	4	4
Personne malade	3	9	17	20	15	9	17	12	15	22	17	20
Décès suspect		1	4	2	3	7	5	8	2	8	6	7
Décès naturel		2		1					1			
Disparition (personne disparue)	4	6	8	6	1	3	6	7	7	10	6	6
Accident (sauf roulage)		1	1	1	1	2	1	2		2	5	
Sécurité des travailleurs (accident du travail)												1
Total	11	30	36	33	27	25	35	31	28	47	38	38

Appels

	2000	2013	2014	2015	2016	2017	2018	2019	2020	2021	2022	2023
Alarme	1							1				
Appels											1	1
Total	1							1			1	1

Problèmes sociaux

	2000	2013	2014	2015	2016	2017	2018	2019	2020	2021	2022	2023
Différends familiaux	17	2	3		2	4	40	61	44	36	48	47
Différend (pas de coups)	1						1	3	2	1	1	
Affaire civile	3	2	2		1			2			1	1
Protection de la jeunesse	7	1		18	4	5	2	2	2		2	14
Autres	6				3		4	5	3	3	3	4
Total	34	5	5	18	10	9	47	73	51	40	55	66



Catastrophes

	2000	2013	2014	2015	2016	2017	2018	2019	2020	2021	2022	2023
Fuite de gaz	1											
Dégâts tempête			1									
Total	1		1									

Ordre public

	2000	2013	2014	2015	2016	2017	2018	2019	2020	2021	2022	2023
Troubles	1	1	1	1	1		4	1				
Total	1	1	1	1	1		4	1				

Agissements suspects

	2000	2013	2014	2015	2016	2017	2018	2019	2020	2021	2022	2023
	1	15	4	6	3	5	6	4	6	5	4	2
Total	1	15	4	6	3	5	6	4	6	5	4	2

Objets trouvés

	2000	2013	2014	2015	2016	2017	2018	2019	2020	2021	2022	2023
	2				2	1						5
Total	2				2	1						5

Objets perdus

	2000	2013	2014	2015	2016	2017	2018	2019	2020	2021	2022	2023
	29	326	305	306	295	295	272	218	193	219	277	230
Total	29	326	305	306	295	295	272	218	193	219	277	230



Autres non-infractions

	2000	2013	2014	2015	2016	2017	2018	2019	2020	2021	2022	2023
Ordonnance de capture	1	1		1	3			1				
Réhabilitation							1	1				
Non-respect des conditions		6	7	18	12	4	1	1				
Procès-verbal d'information	13	19	15	16	14	17	9	5	3	1	3	3
Notification		8	11	5	9	2	24	16	21	7	21	15
Dégradation involontaire câbles (non-télécom)		2	2	1	3	1	1	1	1	1		1
Demande signalement surveillance électronique										3	11	17
Fonction de contrôle armes				1			1			4	5	4
Non spécifié					4	1	1					
Autres non infractions	4											
Total	18	36	35	42	45	25	38	25	25	16	40	40