

STATISTIQUES POLICIERES DE CRIMINALITE

LIEU DE PERPETRATION: COMMUNE

Tongeren

2000 - 2023

Police fédérale - DGRIDRIIBIPOL

STATISTIQUES POLICIERES DE CRIMINALITE

LIEU DE PERPETRATION: COMMUNE

Tongeren

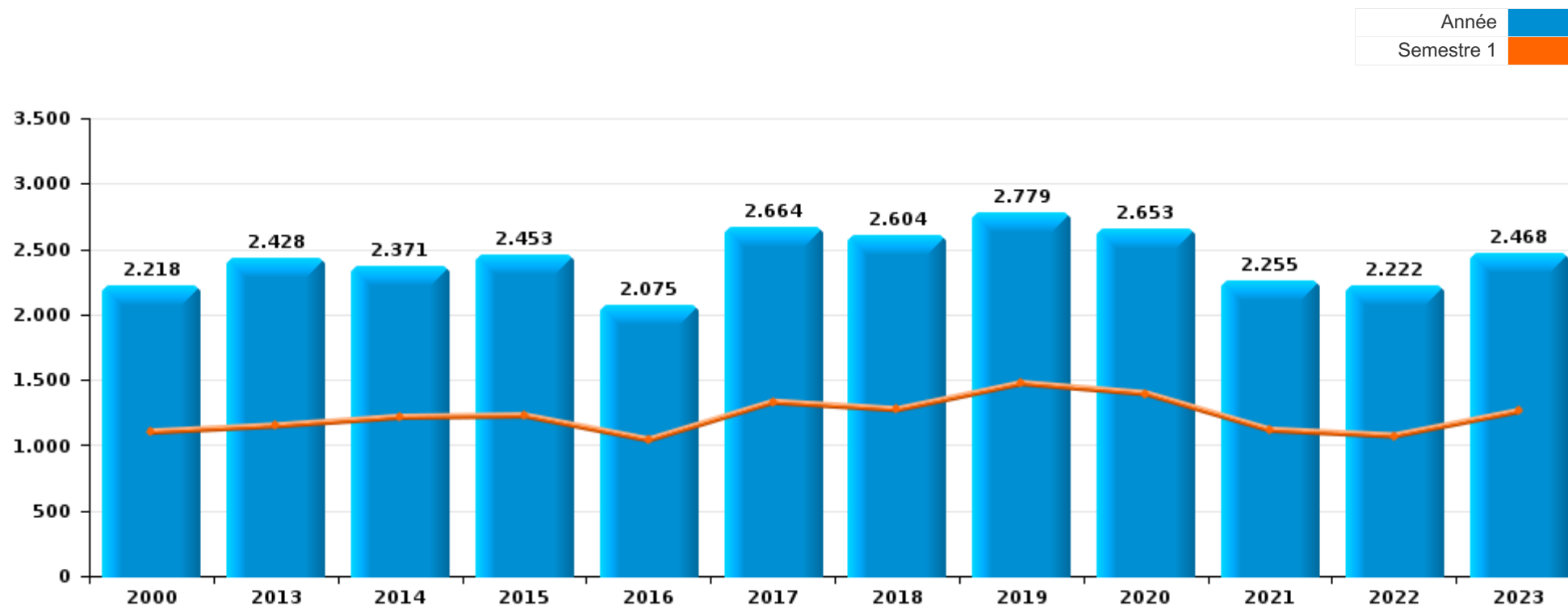
PARTIE I : INFRACTIONS JUDICIAIRES

CRIMINALITE ENREGISTREE COMMISE AU NIVEAU DE LA COMMUNE



Tongeren

	2000	2013	2014	2015	2016	2017	2018	2019	2020	2021	2022	2023
Nombre total des délits	2.218	2.428	2.371	2.453	2.075	2.664	2.604	2.779	2.653	2.255	2.222	2.468





Tongeren

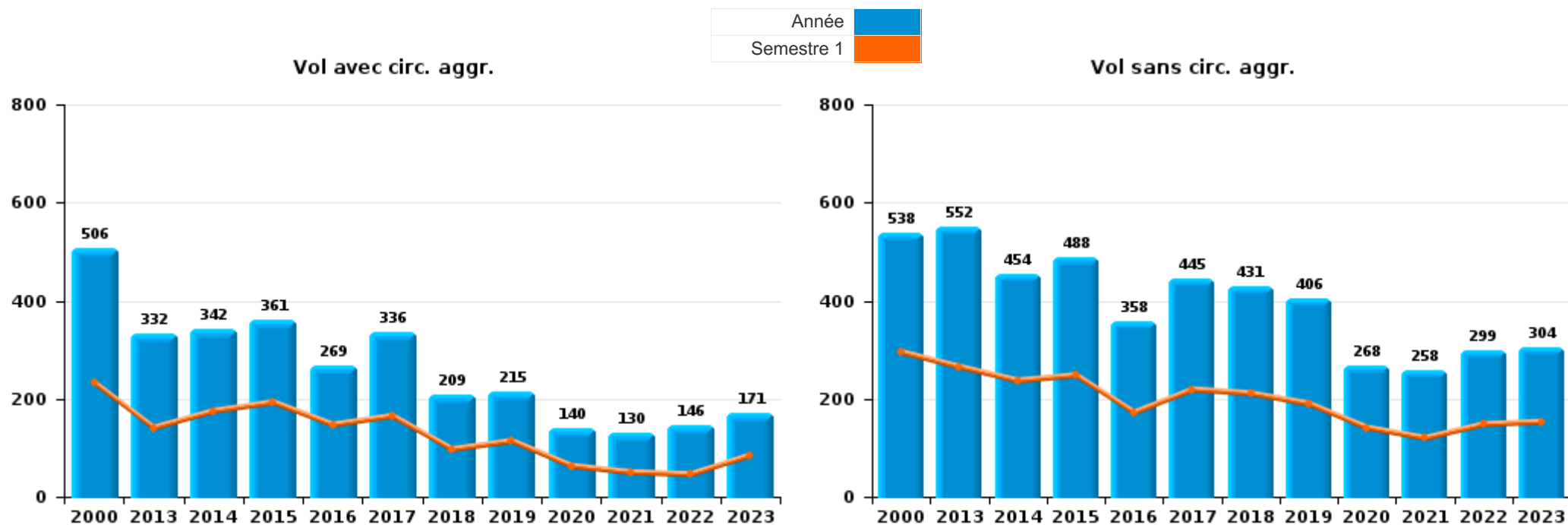
	2000	2013	2014	2015	2016	2017	2018	2019	2020	2021	2022	2023
Vol et extorsion	1.140	889	809	859	636	785	652	627	412	397	462	492
Dégradation de la propriété	284	297	241	251	185	395	342	320	244	233	208	234
Infr. contre l'intégrité physique	139	248	254	248	258	274	300	264	241	238	254	272
Drogues	132	131	155	135	95	236	180	318	372	207	166	158
Infr. contre autres valeurs morales et sentiments	19	124	164	160	122	178	159	200	133	170	175	205
Fraude	69	107	122	131	142	132	168	221	125	114	162	186
Infr. contre la sécurité publique	76	103	119	100	95	98	133	127	78	112	132	126
Registre de population	28	130	121	122	109	79	90	91	67	82	85	109
Protection de la jeunesse		28	54	41	52	94	81	93	96	112	89	157
Criminalité informatique		23	26	38	32	34	64	64	133	121	109	122
Ivresse et alcool	33	56	52	51	55	72	78	83	53	38	62	68
Infr. contre la famille	46	47	45	62	73	30	42	84	83	53	33	55
Armes et explosifs	35	65	48	44	47	52	68	64	39	57	46	39
Santé publique				4	2	2	1	1	369	110	21	2
Infr. contre les mœurs	25	37	19	34	40	39	39	44	32	43	48	60
Infr. contre la foi publique	43	36	38	48	34	33	25	32	25	43	35	28
Législation sur les étrangers	5	43	34	30	29	33	54	36	26	43	30	55
Environnement	37	20	24	25	23	20	27	38	32	28	43	38
Infr. contre l'autorité publique	15	16	20	22	14	34	44	26	16	25	20	20
Protection de la personne	12	3	4	5	3	7	13	12	28	5	7	6
Code pénal social	1	3	2	8	6	10	11	11	18	12	10	11
Infr. contre la liberté individuelle	1	7	7	6	2	8	3	9	6	3	7	3
Autres lois spéciales	6		3	9	7	4	6	2	4	4	5	7
Carte d'identité	6	3	4	7	3	6	10	3	9	1		2
Contravention Code pénal	52					1						
Travail	1	8	1	5	1	4	4	1	1			1
Infr. relative au statut juridique de l'enfant		1		1	3		1	3	5	1	6	2
Pratiques commerciales	8				2	2		1	1			
Hormones et dopage		1	2	2	1	1	2				1	3
Législation économique	1		2		1		3	2		1	1	1
Protection des revenus publics	1		1		1			2	1	1	2	1
Exercice illégal de l'autorité publique	1			2			1		1		1	2
Autres infractions Code pénal		1		1	1		1				1	
Sécurité privée	2				1		1		1			
Marchand de sommeil		1		1		1			1			
Traite des êtres humains											1	3
Loi du football							1			1		
Exploitation de la mendicité									1			
Infr. contre la Sécurité de l'Etat				1								
Sous-total	2.218	2.428	2.371	2.453	2.075	2.664	2.604	2.779	2.653	2.255	2.222	2.468
Contravention règlement policier local		61	47	55	67	58	96	47	37	55	51	50
Sous-total		61	47	55	67	58	96	47	37	55	51	50
Total	2.218	2.489	2.418	2.508	2.142	2.722	2.700	2.826	2.690	2.310	2.273	2.518



I.1. Catégorie des infractions : Vol et extorsion (top 5 des infractions au niveau national 2023)

Tongeren

	2000	2013	2014	2015	2016	2017	2018	2019	2020	2021	2022	2023
Vol sans circ. aggr.	538	552	454	488	358	445	431	406	268	258	299	304
Vol avec circ. aggr.	506	332	342	361	269	336	209	215	140	130	146	171
Extorsion	1	5	12	10	8	4	11	6	4	7	17	17
Vol non spécifié	94		1		1		1			2		
Autres	1											
Total	1.140	889	809	859	636	785	652	627	412	397	462	492

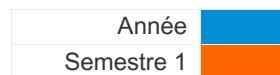




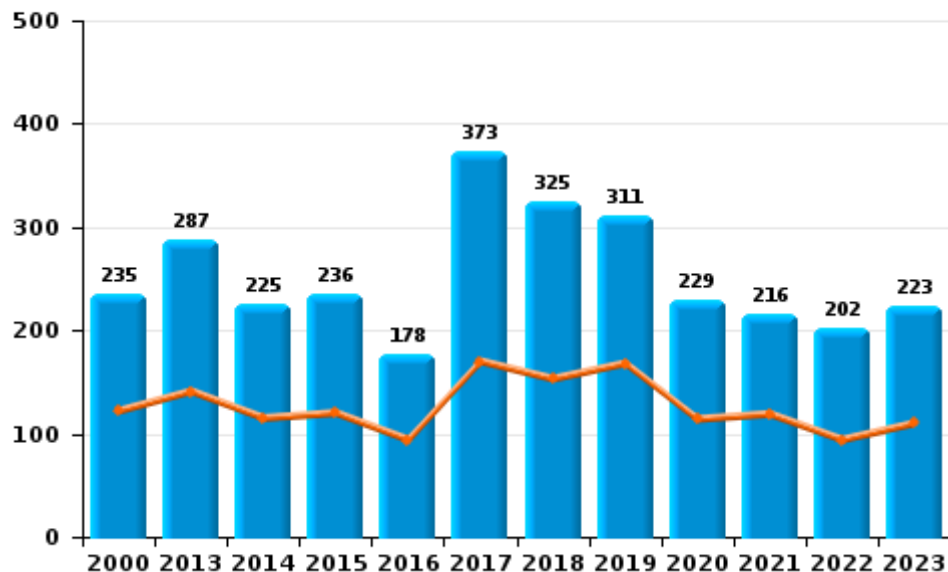
I.2. Catégorie des infractions : Dégradation de la propriété (top 5 des infractions au niveau national 2023)

Tongeren

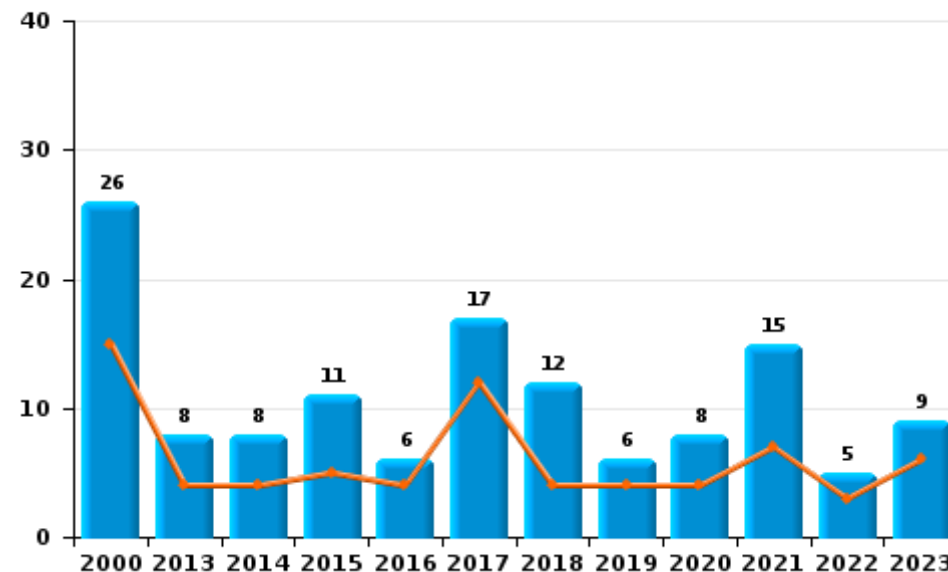
	2000	2013	2014	2015	2016	2017	2018	2019	2020	2021	2022	2023
Vandalisme	235	287	225	236	178	373	325	311	229	216	202	223
Incendie volontaire	7	8	7	7	3	15	8	4	5	7	1	2
Destruction, dénaturation, dégradation	23	2	8	4	1	5	5	3	6	2	1	2
Incendie involontaire	19		1	4	3	2	4	2	3	8	4	7
Destruction par explosion volontaire									1			
Total	284	297	241	251	185	395	342	320	244	233	208	234



Vandalisme



Incendie

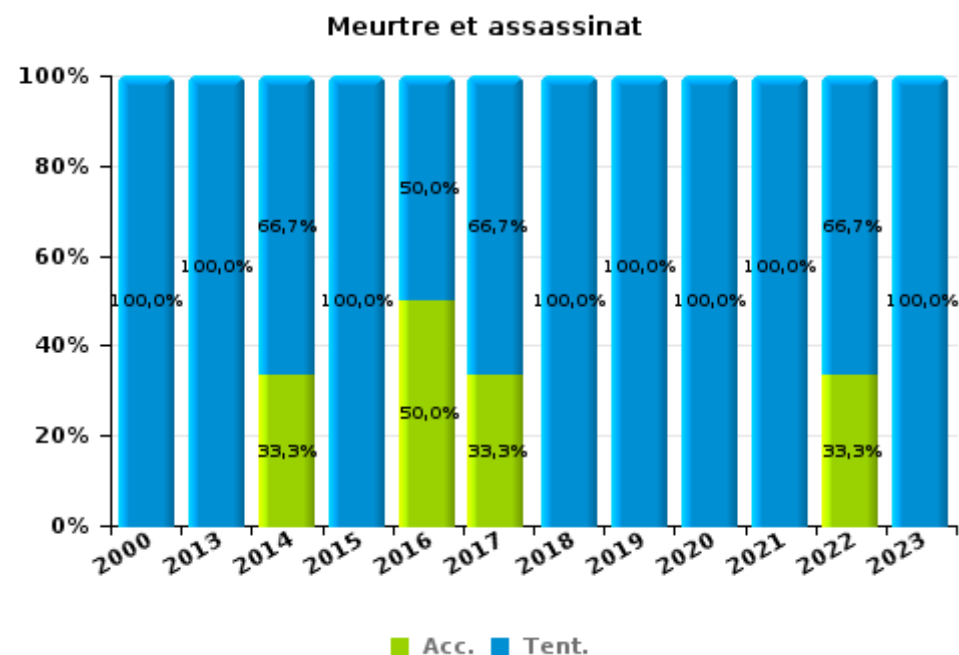
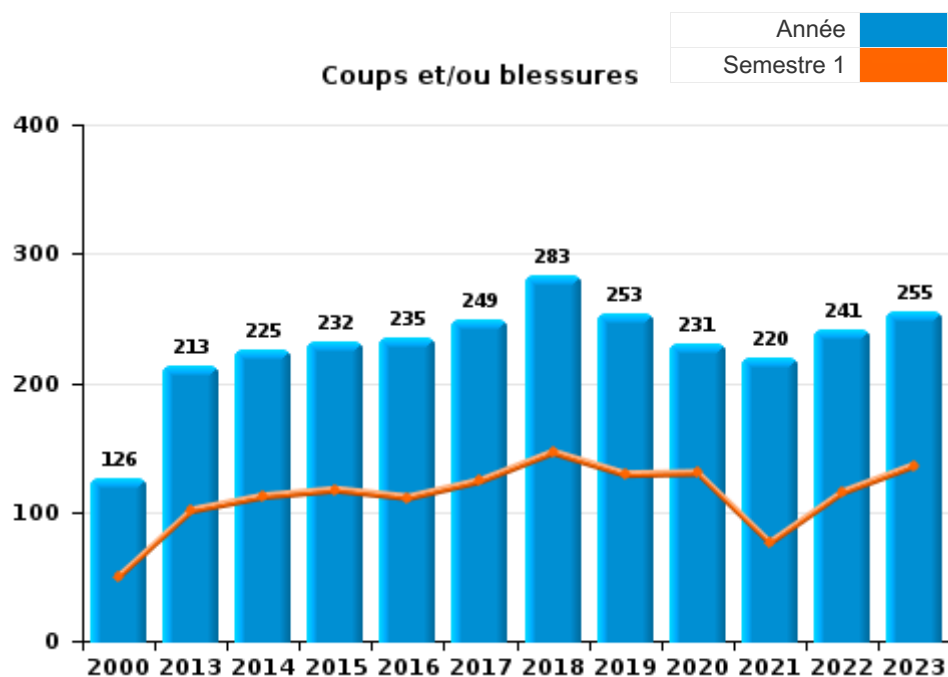




I.3. Catégorie des infractions : Infr. contre l'intégrité physique (top 5 des infractions au niveau national 2023)

Tongeren

	2000	2013	2014	2015	2016	2017	2018	2019	2020	2021	2022	2023
Coups et/ou blessures	126	213	225	232	235	249	283	253	231	220	241	255
Autres	11	33	26	13	19	22	16	9	9	17	10	16
Meurtre et assassinat	2	2	3	3	4	3	1	2	1	1	3	1
Total	139	248	254	248	258	274	300	264	241	238	254	272





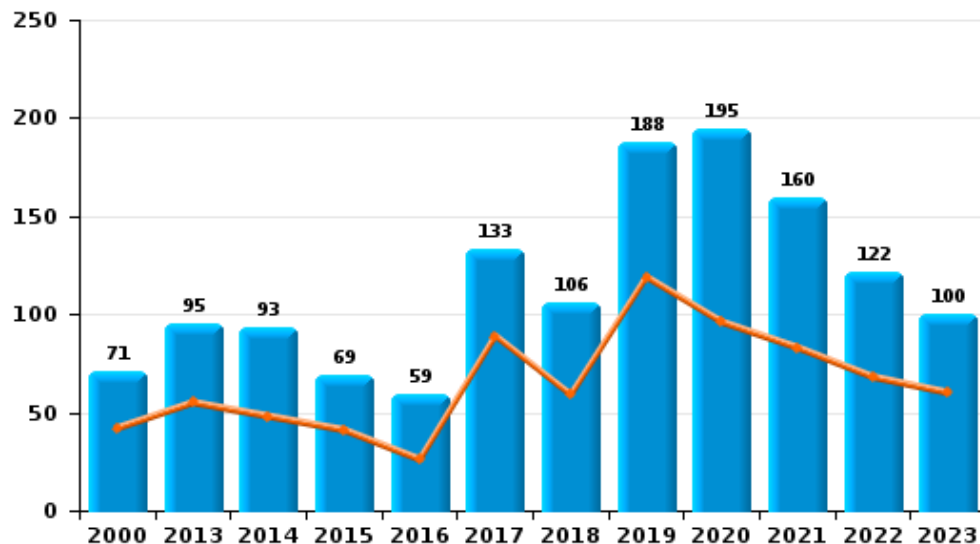
I.4. Catégorie des infractions : Drogues (top 5 des infractions au niveau national 2023)

Tongeren

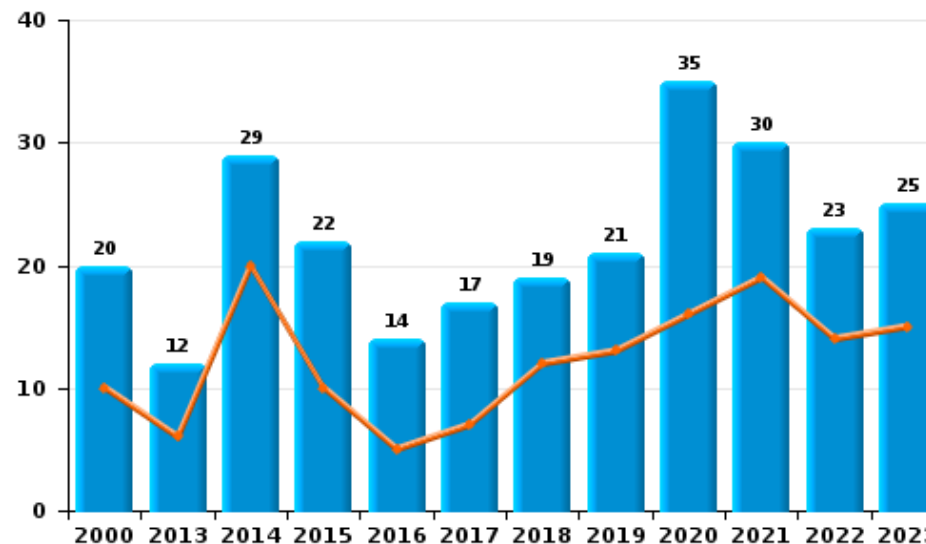
	2000	2013	2014	2015	2016	2017	2018	2019	2020	2021	2022	2023
Détention	71	95	93	69	59	133	106	188	195	160	122	100
Autres	8	14	16	34	10	61	29	81	117	3	7	1
Commerce	20	12	29	22	14	17	19	21	35	30	23	25
Usage	19	2	2	3	7	12	14	12	13	7	10	22
Fabrication	1	4	14	7	5	7	8	10	12	6	3	8
Importation et exportation	13	4	1			6	4	6		1	1	2
Total	132	131	155	135	95	236	180	318	372	207	166	158



Détention



Commerce

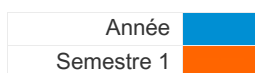




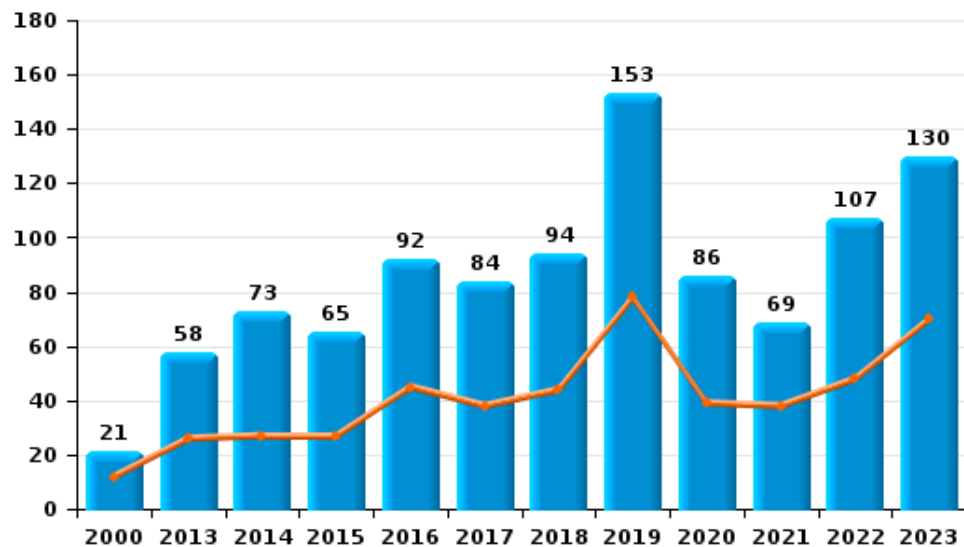
I.5. Catégorie des infractions : Fraude (top 5 des infractions au niveau national 2023)

Tongeren

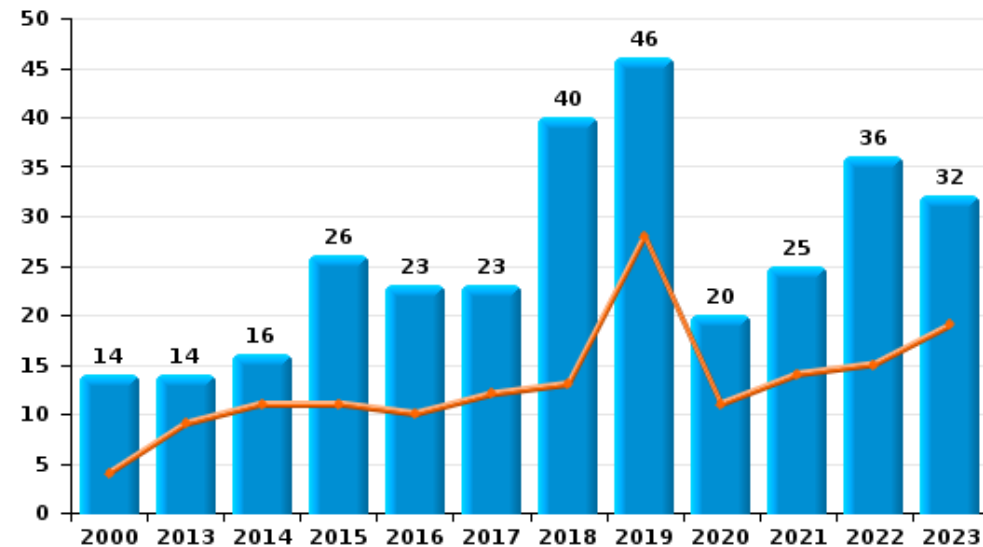
	2000	2013	2014	2015	2016	2017	2018	2019	2020	2021	2022	2023
Escroquerie	21	58	73	65	92	84	94	153	86	69	107	130
Abus de confiance et infr. apparentées	14	14	16	26	23	23	40	46	20	25	36	32
Détournement et destruction frauduleuse	17	21	24	27	18	12	19	11	11	10	8	4
Fraudes: Autres	15	4	1	4	1	3	7	3	3	4	3	7
Recel	1	3	4	2	1	4	2	2	3	5	5	5
Grivèlerie	1	3	1	4	6	3	5		2			7
Infr. liées à l'insolvabilité		4	3	3	1	3	1	6		1	3	1
Total	69	107	122	131	142	132	168	221	125	114	162	186



Escroquerie



Abus de confiance et infr. apparentées



STATISTIQUES POLICIERES DE CRIMINALITE

LIEU DE PERPETRATION: COMMUNE

Tongeren

PARTIE II : FIGURES CRIMINELLES / PHENOMENES



Tongeren

FC Vol moyen de transport

	2000	2013	2014	2015	2016	2017	2018	2019	2020	2021	2022	2023
Vol de voiture	105	21	13	26	23	14	11	5	6	9	7	17
Vol de moto	5	11		2		3			2		1	
Carjacking						1	1				1	1
Homejacking		1			2							1
Vol dans les garages	7	2				1						
Vol de vélomoteur	29	4	4	1	4	6	5	3	5	6	8	6
Vol de vélo	56	22	51	61	27	39	29	26	35	29	65	54

FC Cambriolage

	2000	2013	2014	2015	2016	2017	2018	2019	2020	2021	2022	2023
Cambriolage dans habitation	255	157	165	177	131	171	106	133	71	64	68	91
Cambriolage ds entreprise ou commerce	67	46	46	47	34	43	28	15	16	14	11	11
Cambriolage ds service public ou bâtiment administ	28	30	34	8	5	20	8	4	7	8	4	9
Vol au bélier			1	2								
Cambriolage dans bâtiment (total)	349	233	244	232	170	234	142	152	94	86	83	111



FC Vol autre

	2000	2013	2014	2015	2016	2017	2018	2019	2020	2021	2022	2023
Vol à main armée	21	6	4	7	6	3	3		7	1	3	6
Vol avec violence sans arme	16	37	38	41	24	26	28	24	15	18	31	22
Vol dans ou sur un véhicule	133	54	49	86	58	45	47	30	22	19	20	33
Vol d'armes et explosifs	9	1	5	3	5	4	3	1	1	3	2	3
Steaming						1						
Arrachage de sac à main	3	7	4	2	1	1	2	1	1			
Vol à l'arraché	25	13	10	9	7	6	12	7	4	2	2	1
Vol à la tire	59	94	68	63	23	48	48	27	12	11	3	5
Vol à l'étalage	52	137	71	110	72	123	110	103	79	67	73	73
Vol par ruse	10	28	17	12	11	10	2	8	8	8	3	7
Vol de métaux	1	8	4	6	3	18	4	7	2	1	7	7
Vol sur les chantiers	8	5	3	13	4	10	3	10	3	4	9	3
Home-invasion		1	1		1		1					
Vol d'animaux	3	2	1		1	1	4			2	1	1
Vol de cargaison						1						2

Criminalité ICT

	2000	2013	2014	2015	2016	2017	2018	2019	2020	2021	2022	2023
Fraude de cartes de paiements	1	9	9	7	6	7	13	10	7	11	8	13
Phishing				1			4	11	60	51	28	22
Ransomware						1	1	2			2	1
Shouldersurfing		1			1	1	2		1	1		1
Skimming							1					



FC Autre

	2000	2013	2014	2015	2016	2017	2018	2019	2020	2021	2022	2023
Violence contre les métiers d'intérêt général	1	5	7	5	3	4	5	8	7	8	7	10
Viol collectif	3			3								2
Graffiti	5	8	1	6	5	10	8	8	33	3	4	4
Dégradation de voiture	47	152	121	110	79	115	141	95	82	96	81	82
Rixe au couteau		4	4	1	3	2		3	4	3	1	

PH Violence intrafamiliale (VIF)

	2000	2013	2014	2015	2016	2017	2018	2019	2020	2021	2022	2023
VIF: physique, dans le couple	24	61	74	70	82	74	94	83	98	76	74	85
VIF: physique, envers des descendants	1	6	3	7	10	13	9	18	9	12	15	13
VIF: physique, envers d'autres membres	10	12	16	15	12	23	27	20	18	21	12	21

VIF: sexuelle, dans le couple			1			2		3		1		2
VIF: sexuelle, envers des descendants	1	2	1	1	4	1	1	6	2		1	
VIF: sexuelle, envers d'autres membres					2						1	

VIF: psychique, dans le couple	30	50	49	70	85	41	62	117	98	59	50	70
VIF: psychique, envers des descendants			1	2	1	4	7	13	15	9	13	14
VIF: psychique, envers d'autres membres		1	2	1	2	4	6	6	3	7	2	10

VIF: économique, dans le couple		3	2	3	4	4	6	12	8	3	3	5
VIF: économique, envers des descendants				1			1	2	3	2		2
VIF: économique, envers d'autres membres	16	9	8	4	4	7	1	7	11	12	8	12

PH Hormones et dopage

	2000	2013	2014	2015	2016	2017	2018	2019	2020	2021	2022	2023
Dopage humain	1		1	2	1	2	2	1			1	3
Engraissement illégal							1			1		



PH Drogues

	2000	2013	2014	2015	2016	2017	2018	2019	2020	2021	2022	2023
Vente de cocaïne	1	1	1	2	2	1	2	10	11	7	15	10
Import-export de cocaïne		1				2		1				
Production de drogues synthétiques				1	1		1	2		1	2	2
Import-export de drogues synthétiques		1				1	1					
Vente de drogues synthétiques	2	8	12	10	3	10	10	6	13	13	11	13
Production de cannabis (culture)		2	9	6	4	3	4	6	7	4		3
Vente de cannabis en grande quantité			3									
Import-export d'héroïne	1	1				1						
Vente-traffic d'héroïne		1	2	2						2	3	2

PH Trafic d'armes

	2000	2013	2014	2015	2016	2017	2018	2019	2020	2021	2022	2023
Commerce et production d'arme à feu et mun.		1	1	2		1						
Commerce et production d'arme non à feu										2		

PH Traite des êtres humains

	2000	2013	2014	2015	2016	2017	2018	2019	2020	2021	2022	2023
TEH - exploitation économique												2
TEH - exploitation sexuelle		1		1	1			1	1	1		3



PH Violence dans l'espace public

	2000	2013	2014	2015	2016	2017	2018	2019	2020	2021	2022	2023
Violence physique (transport public)		1	1	2	2	2	2	3	3	2	4	8
Violence physique (voie publique)	39	77	87	63	61	90	91	82	60	60	64	85
Violence physique (autre endroit public)	4	2	2	3	4	2	6	3	3	7	3	4
Violence physique (endroit accessible au public)	36	39	39	45	48	50	49	34	31	26	39	30
Violence sexuelle (transport public)	1	1	1	1		1			1	1	3	
Violence sexuelle (voie publique)	2	3		4	6	5	5	4	5	2	7	8
Violence sexuelle (autre endroit public)	3	2		2	1	1	1			1		1
Violence sexuelle (endroit accessible au public)	2	1	2	1		1	7	5		5		3
Violence psychique (transport public)	1	2		1	1	2	2	1	2	3	1	2
Violence psychique (voie publique)	25	62	72	55	42	65	57	77	64	73	78	64
Violence psychique (autre endroit public)	2	1	1	7	2	2	7	6	2	2	3	4
Violence psychique (endroit accessible au public)	22	22	33	24	25	38	33	34	31	23	28	38
Vol à main armée (transport public)												1
Vol à main armée (voie publique)	6	1		3	1						3	2
Vol à main armée (autre endroit public)		1					1					
Vol à main armée (endroit accessible au public)	4	2	4	1	4	1	1		1	1		
Vol avec violence sans arme (transport public)			1	1	1		1				2	
Vol avec violence sans arme (voie publique)	5	16	9	12	8	7	7	8	3	2	6	4
Vol avec violence sans arme (autre endroit public)				1		3				1	1	
Vol avec violence sans arme (endr. acces. au pub.)	5	17	14	12	9	13	6	10	6	7	8	5

PH Autre

	2000	2013	2014	2015	2016	2017	2018	2019	2020	2021	2022	2023
Faux policiers		2		1	1			1				
Terrorisme, extrémisme et radicalisme						3			1			2
Cyberharcèlement	2	23	59	60	28	33	40	10	12	17	18	72
Fraude à l'identité	4	11	24	24	19	12	9	19	19	22	22	20

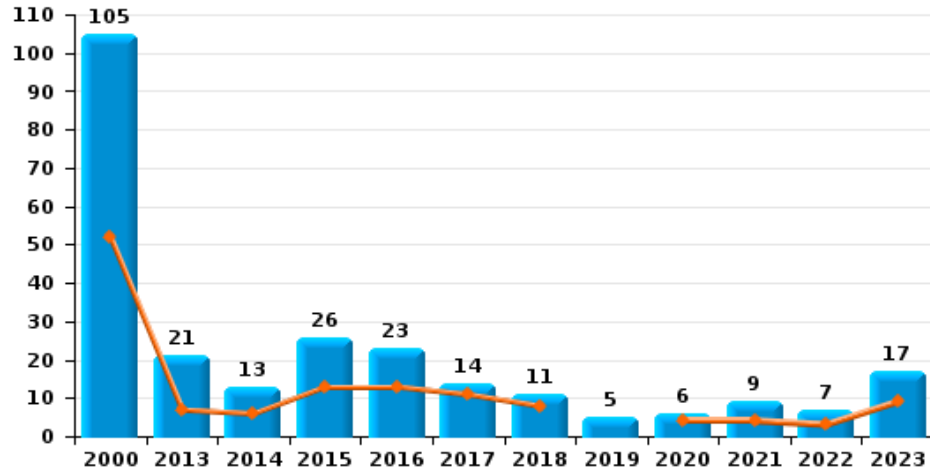




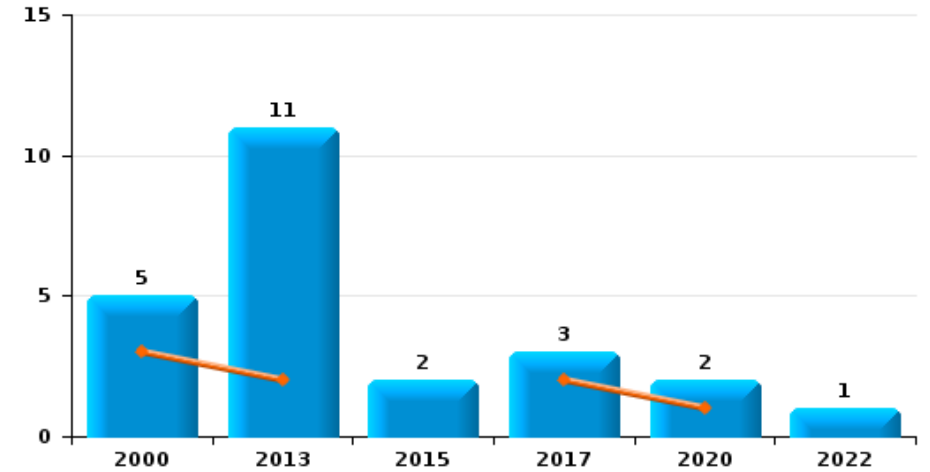
Tongeren

Année	■
Semestre 1	■

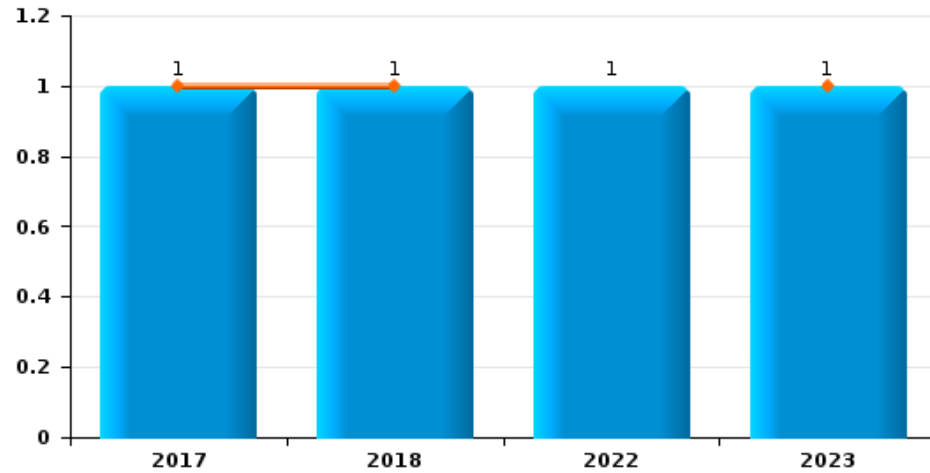
Vol de voiture



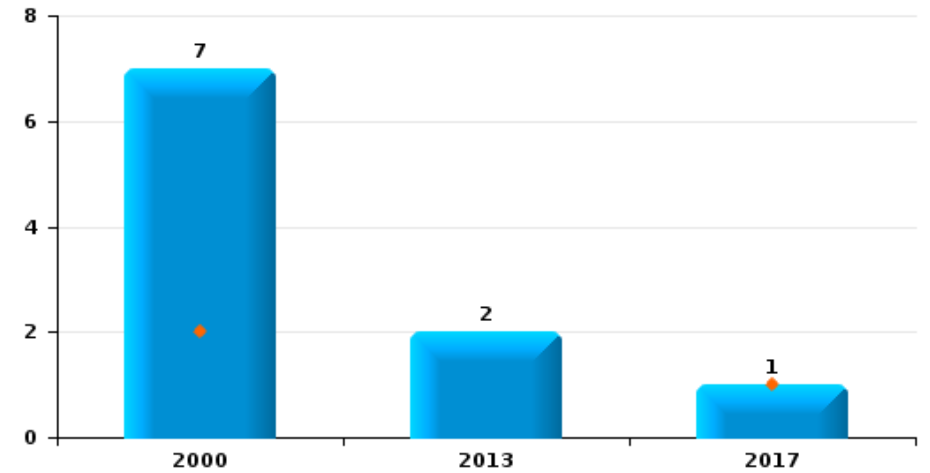
Vol de moto



Carjacking



Vol dans les garages

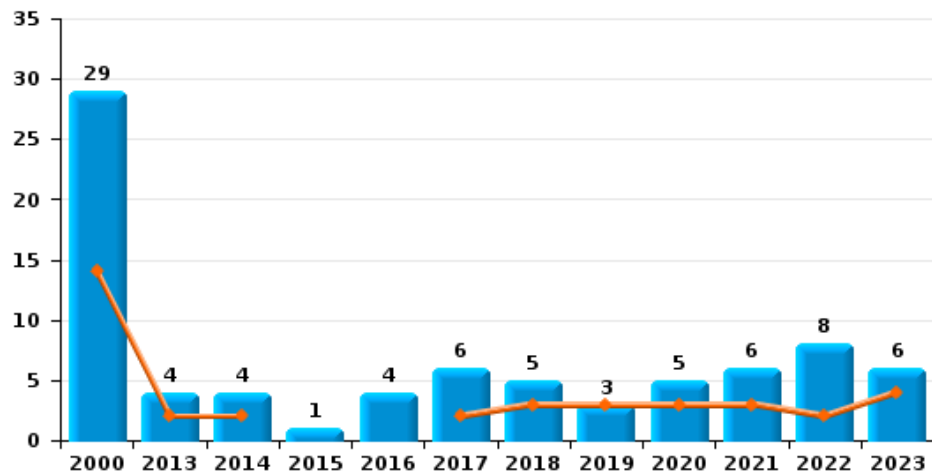




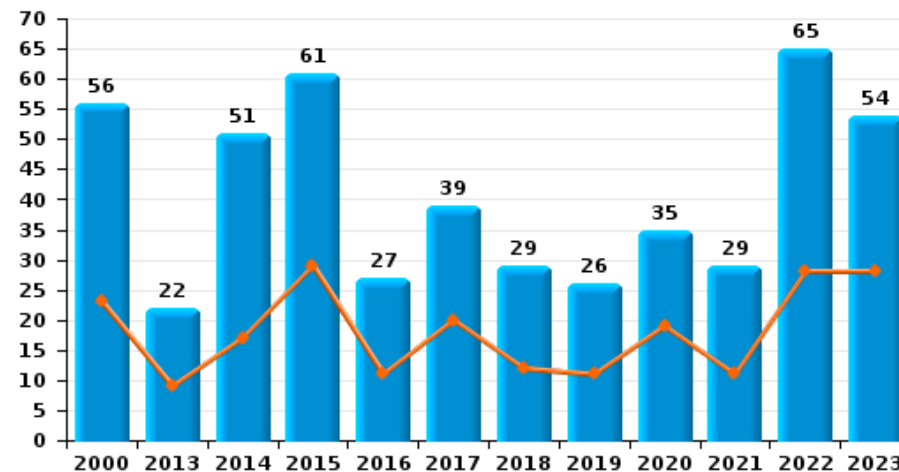
Tongeren

Année	■
Semestre 1	■

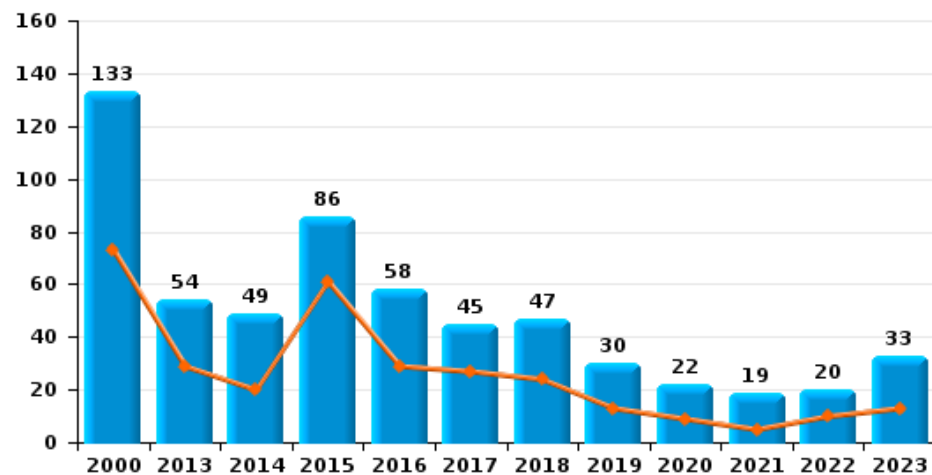
Vol de vélomoteur



Vol de vélo



Vol dans ou sur un véhicule

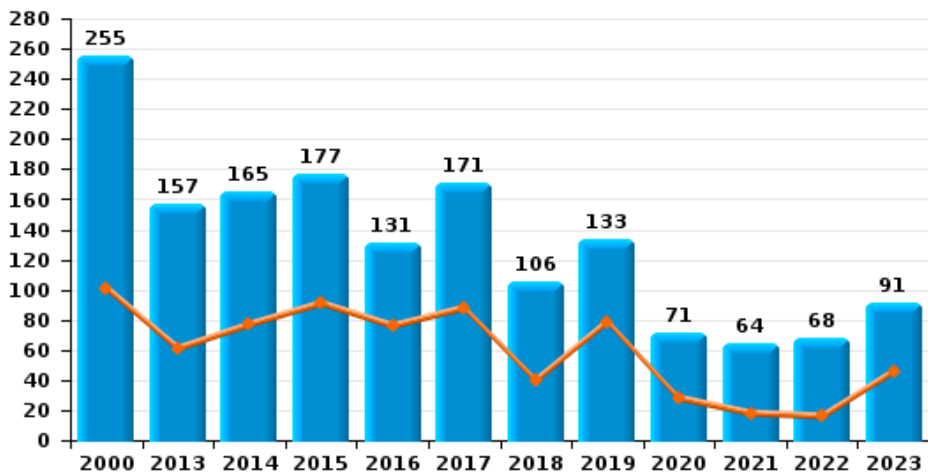




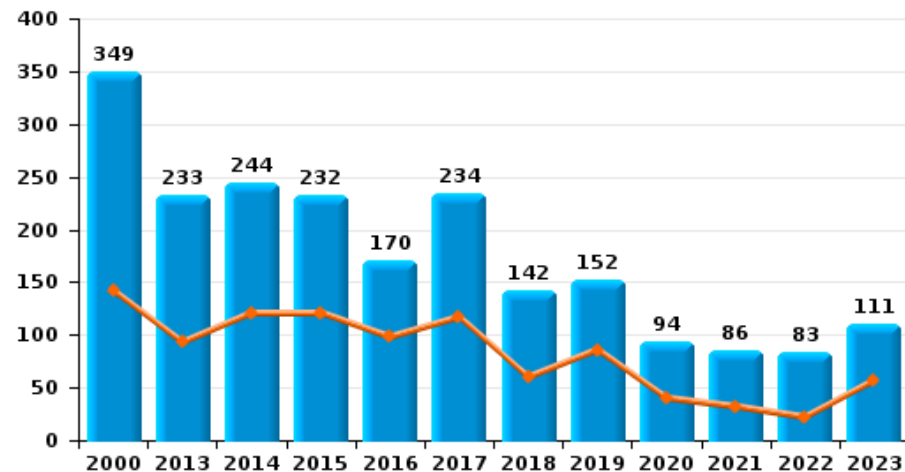
Tongeren

Année	■
Semestre 1	■

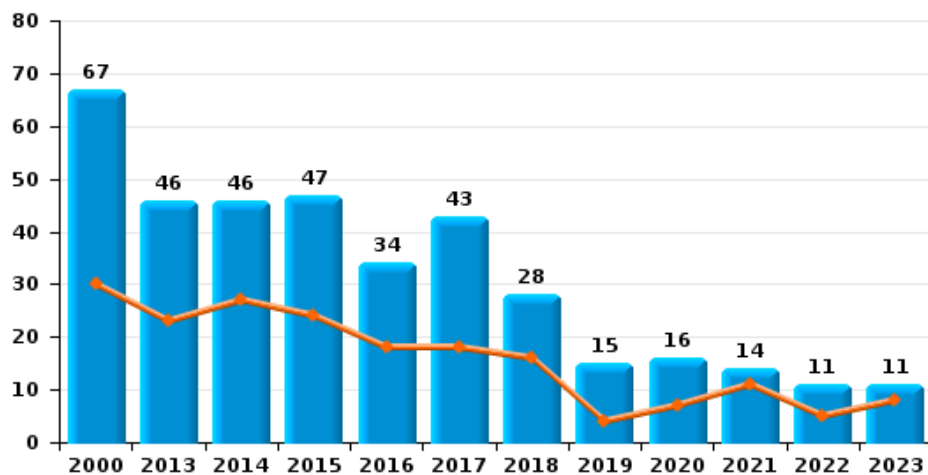
Cambriolage dans habitation



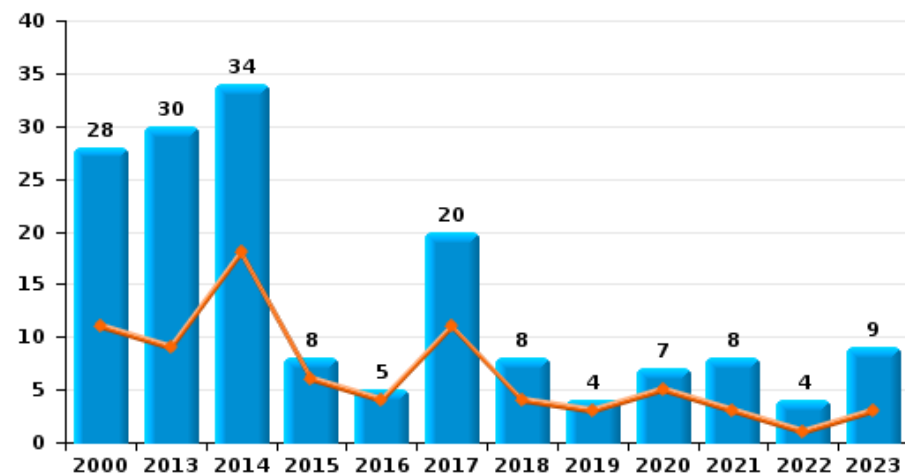
Cambriolage dans bâtiment (total)



Cambriolage ds entreprise ou commerce



Cambriolage ds service public ou bâtiment administratif

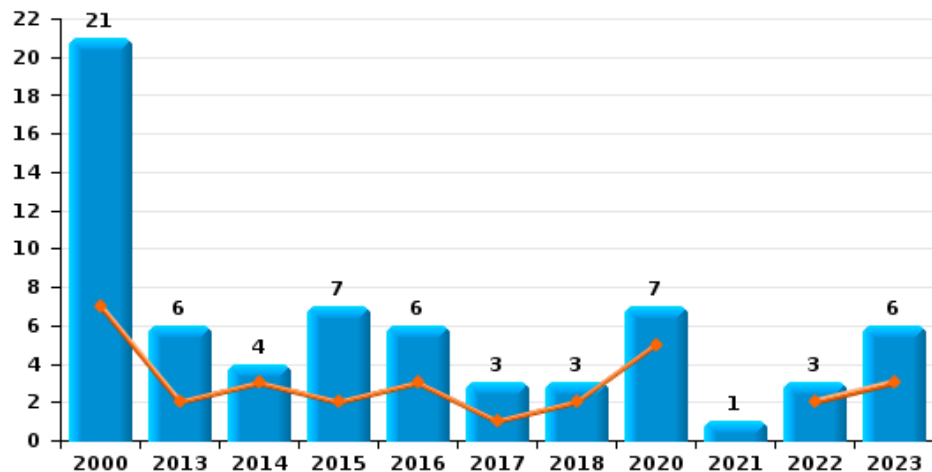




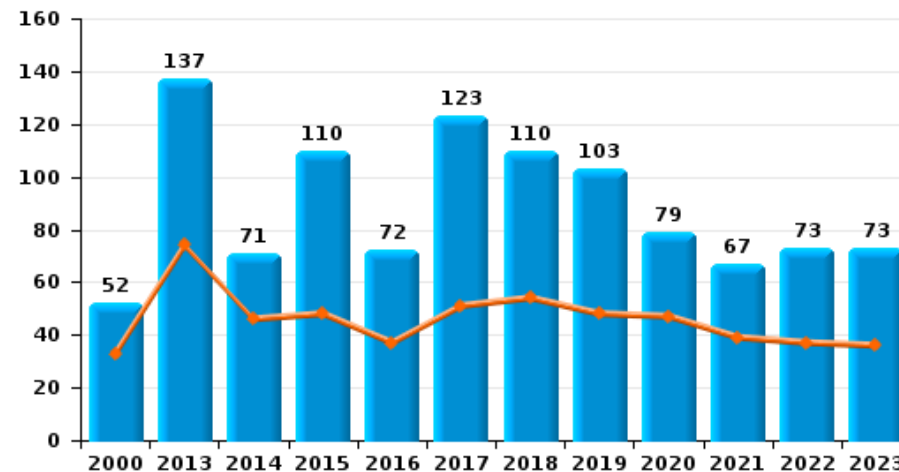
Tongeren

Année ■
Semestre 1 ■

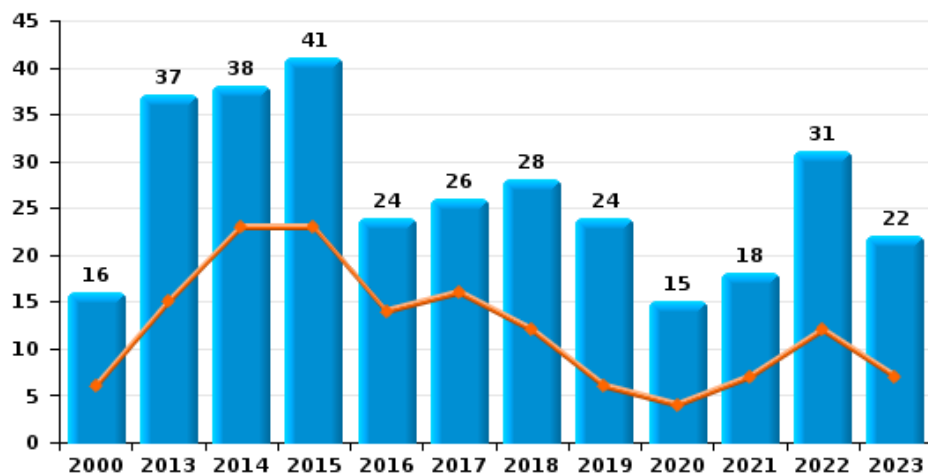
Vol à main armée



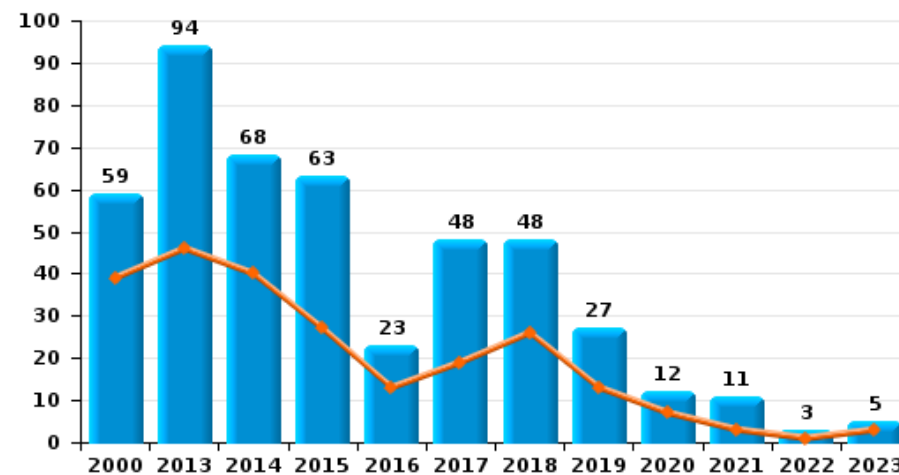
Vol à l'étalage



Vol avec violence sans arme



Vol à la tire

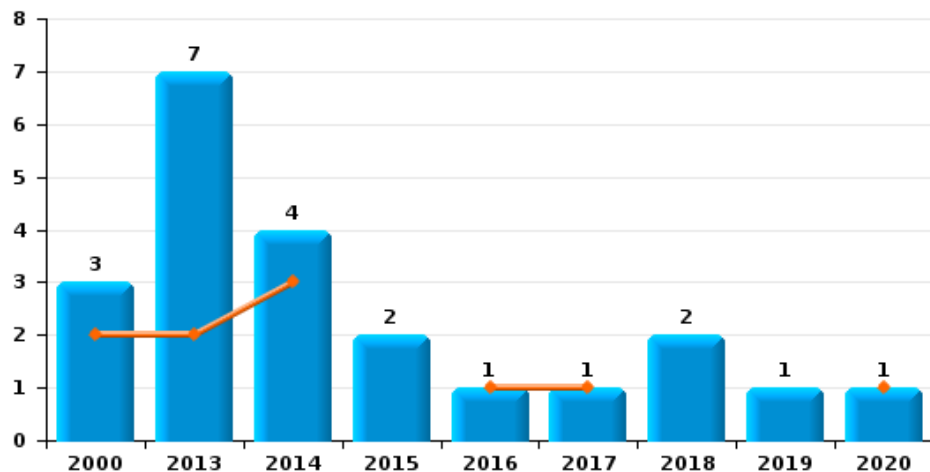




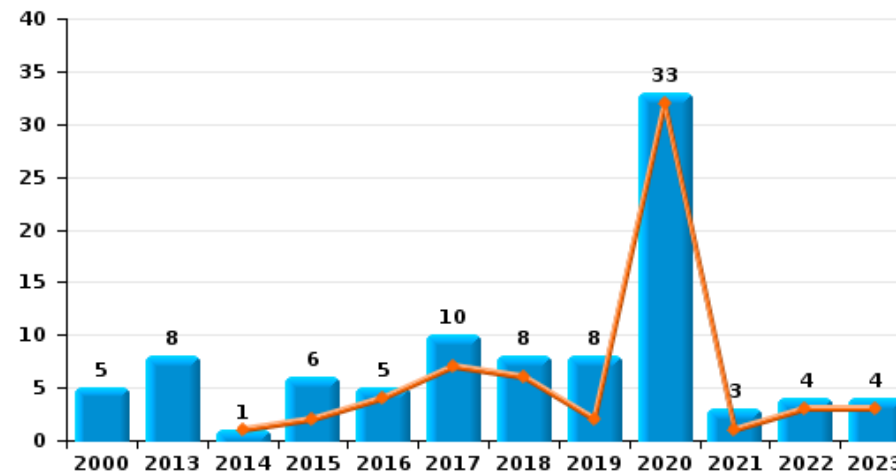
Tongeren



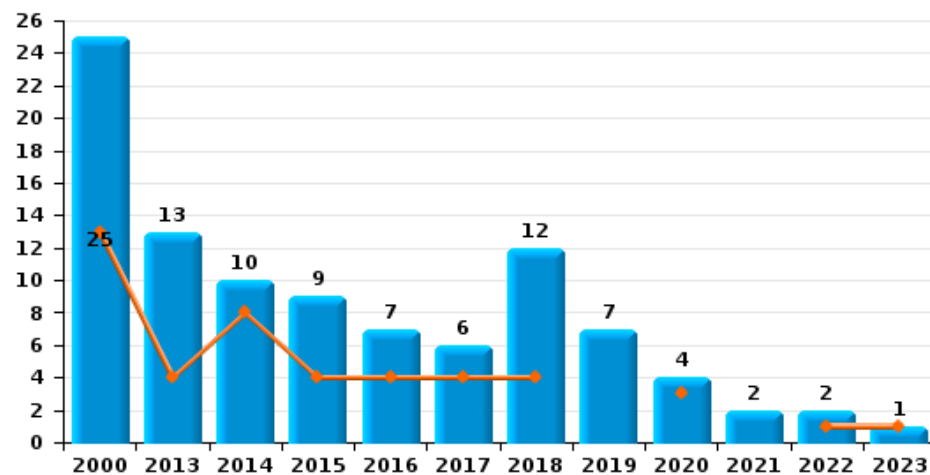
Arrachage de sac à main



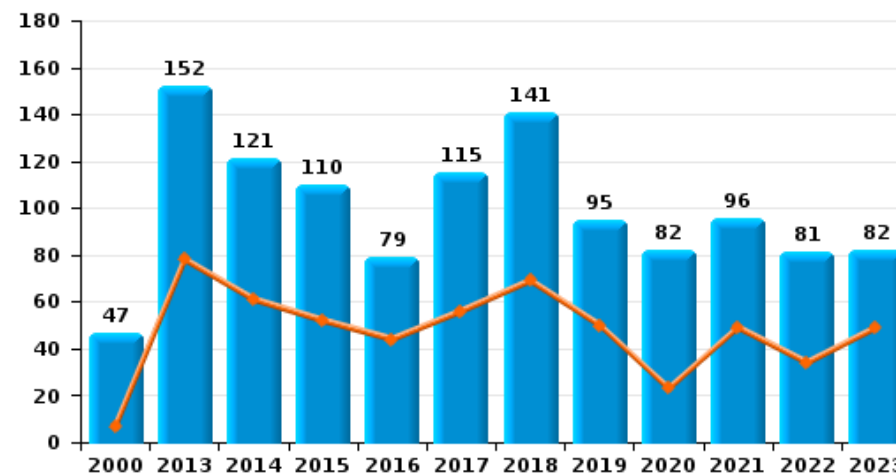
Graffiti



Vol à l'arraché



Dégradation de voiture





Tongeren

FC Vol moyen de transport

		2000	2013	2014	2015	2016	2017	2018	2019	2020	2021	2022	2023
Vol de voiture	Sem 1	52	7	6	13	13	11	8		4	4	3	9
	Sem 2	53	14	7	13	10	3	3	5	2	5	4	8
	Total	105	21	13	26	23	14	11	5	6	9	7	17
Vol de moto	Sem 1	3	2				2			1			
	Sem 2	2	9		2		1			1		1	
	Total	5	11		2		3			2		1	
Carjacking	Sem 1					1		1					1
	Sem 2											1	
	Total					1	1					1	1
Homejacking	Sem 1				1								1
	Sem 2		1			1							
	Total		1		2								1
Vol dans les garages	Sem 1	2					1						
	Sem 2	5	2										
	Total	7	2				1						
Vol de vélomoteur	Sem 1	14	2	2			2	3	3	3	3	2	4
	Sem 2	15	2	2	1	4	4	2		2	3	6	2
	Total	29	4	4	1	4	6	5	3	5	6	8	6
Vol de vélo	Sem 1	23	9	17	29	11	20	12	11	19	11	28	28
	Sem 2	33	13	34	32	16	19	17	15	16	18	37	26
	Total	56	22	51	61	27	39	29	26	35	29	65	54



FC Cambriolage

		2000	2013	2014	2015	2016	2017	2018	2019	2020	2021	2022	2023
Cambriolage dans habitation	Sem 1	101	61	77	91	76	88	40	79	28	18	16	46
	Sem 2	154	96	88	86	55	83	66	54	43	46	52	45
Total		255	157	165	177	131	171	106	133	71	64	68	91
Cambriolage ds entreprise ou commerce	Sem 1	30	23	27	24	18	18	16	4	7	11	5	8
	Sem 2	37	23	19	23	16	25	12	11	9	3	6	3
Total		67	46	46	47	34	43	28	15	16	14	11	11
Cambriolage ds service public ou bâtiment administ	Sem 1	11	9	18	6	4	11	4	3	5	3	1	3
	Sem 2	17	21	16	2	1	9	4	1	2	5	3	6
Total		28	30	34	8	5	20	8	4	7	8	4	9
Vol au blier	Sem 1				1								
	Sem 2			1	1								
Total				1	2								
Cambriolage dans btiment (total)	Sem 1	142	93	121	121	98	117	60	86	40	32	22	57
	Sem 2	207	140	123	111	72	117	82	66	54	54	61	54
Total		349	233	244	232	170	234	142	152	94	86	83	111



FC Vol autre

		2000	2013	2014	2015	2016	2017	2018	2019	2020	2021	2022	2023
Vol à main armée	Sem 1	7	2	3	2	3	1	2		5		2	3
	Sem 2	14	4	1	5	3	2	1		2	1	1	3
	Total	21	6	4	7	6	3	3		7	1	3	6
Vol avec violence sans arme	Sem 1	6	15	23	23	14	16	12	6	4	7	12	7
	Sem 2	10	22	15	18	10	10	16	18	11	11	19	15
	Total	16	37	38	41	24	26	28	24	15	18	31	22
Vol dans ou sur un véhicule	Sem 1	73	29	20	61	29	27	24	13	9	5	10	13
	Sem 2	60	25	29	25	29	18	23	17	13	14	10	20
	Total	133	54	49	86	58	45	47	30	22	19	20	33
Vol d'armes et explosifs	Sem 1	6		2	3	3	2		1			1	3
	Sem 2	3	1	3		2	2	3		1	3	1	
	Total	9	1	5	3	5	4	3	1	1	3	2	3
Steaming	Sem 2						1						
	Total						1						
Arrachage de sac à main	Sem 1	2	2	3		1	1			1			
	Sem 2	1	5	1	2			2	1				
	Total	3	7	4	2	1	1	2	1	1			
Vol à l'arraché	Sem 1	13	4	8	4	4	4	4		3		1	1
	Sem 2	12	9	2	5	3	2	8	7	1	2	1	
	Total	25	13	10	9	7	6	12	7	4	2	2	1
Vol à la tire	Sem 1	39	46	40	27	13	19	26	13	7	3	1	3
	Sem 2	20	48	28	36	10	29	22	14	5	8	2	2
	Total	59	94	68	63	23	48	48	27	12	11	3	5
Vol à l'étalage	Sem 1	33	74	46	48	37	51	54	48	47	39	37	36
	Sem 2	19	63	25	62	35	72	56	55	32	28	36	37
	Total	52	137	71	110	72	123	110	103	79	67	73	73



FC Vol autre

		2000	2013	2014	2015	2016	2017	2018	2019	2020	2021	2022	2023
Vol par ruse	Sem 1	4	17	10	3	6	5		5	5	3		4
	Sem 2	6	11	7	9	5	5	2	3	3	5	3	3
	Total	10	28	17	12	11	10	2	8	8	8	3	7
Vol de métaux	Sem 1		4	3	4	2	9	4	3	1	1	1	6
	Sem 2	1	4	1	2	1	9		4	1		6	1
	Total	1	8	4	6	3	18	4	7	2	1	7	7
Vol sur les chantiers	Sem 1	6	2	3	11	1	4	2	4	2	3	5	2
	Sem 2	2	3		2	3	6	1	6	1	1	4	1
	Total	8	5	3	13	4	10	3	10	3	4	9	3
Home-invasion	Sem 1					1		1					
	Sem 2		1	1									
	Total		1	1		1		1					
Vol d'animaux	Sem 1	3	1					1			1		
	Sem 2		1	1		1	1	3			1	1	1
	Total	3	2	1		1	1	4			2	1	1
Vol de cargaison	Sem 1						1						2
	Sem 2												
	Total						1						2



Criminalité ICT

		2000	2013	2014	2015	2016	2017	2018	2019	2020	2021	2022	2023
Fraude de cartes de paiements	Sem 1		3	8	3	3	5	9	6	1	4	2	6
	Sem 2	1	6	1	4	3	2	4	4	6	7	6	7
	Total	1	9	9	7	6	7	13	10	7	11	8	13
Phishing	Sem 1				1			4		20	29	17	16
	Sem 2								11	40	22	11	6
	Total			1		4	11	60	51	28	22	22	
Ransomware	Sem 1							1					
	Sem 2					1	1	1			2	1	
	Total					1	1	2			2	1	
Shouldersurfing	Sem 1		1			1		1			1		1
	Sem 2						1	1		1			
	Total		1			1	1	2		1	1		1
Skimming	Sem 1							1					
	Total							1					



FC Autre

		2000	2013	2014	2015	2016	2017	2018	2019	2020	2021	2022	2023
Violence contre les métiers d'intérêt général	Sem 1		3	4	2	1	2	4	5	4	4	1	10
	Sem 2	1	2	3	3	2	2	1	3	3	4	6	
	Total	1	5	7	5	3	4	5	8	7	8	7	10
Viol collectif	Sem 1	1											
	Sem 2	2			3								2
	Total	3			3								2
Graffiti	Sem 1			1	2	4	7	6	2	32	1	3	3
	Sem 2	5	8		4	1	3	2	6	1	2	1	1
	Total	5	8	1	6	5	10	8	8	33	3	4	4
Dégradation de voiture	Sem 1	7	78	61	52	44	56	69	50	23	49	34	49
	Sem 2	40	74	60	58	35	59	72	45	59	47	47	33
	Total	47	152	121	110	79	115	141	95	82	96	81	82
Rixe au couteau	Sem 1		2	1	1	2	1		3	2	1	1	
	Sem 2		2	3		1	1			2	2		
	Total		4	4	1	3	2		3	4	3	1	



PH Violence intrafamiliale (VIF)

		2000	2013	2014	2015	2016	2017	2018	2019	2020	2021	2022	2023
VIF: physique, dans le couple	Sem 1	6	36	36	36	35	41	52	46	56	28	37	44
	Sem 2	18	25	38	34	47	33	42	37	42	48	37	41
	Total	24	61	74	70	82	74	94	83	98	76	74	85
VIF: physique, envers des descendants	Sem 1	1	3	2	3	2	10	3	10	5	4	11	5
	Sem 2		3	1	4	8	3	6	8	4	8	4	8
	Total	1	6	3	7	10	13	9	18	9	12	15	13
VIF: physique, envers d'autres membres	Sem 1	4	3	5	6	6	16	9	8	10	7	6	10
	Sem 2	6	9	11	9	6	7	18	12	8	14	6	11
	Total	10	12	16	15	12	23	27	20	18	21	12	21
VIF: sexuelle, dans le couple	Sem 1							1			1		1
	Sem 2			1			2		2				1
	Total			1			2		3		1		2
VIF: sexuelle, envers des descendants	Sem 1		1	1	1	3	1		2	2		1	
	Sem 2	1	1			1		1	4				
	Total	1	2	1	1	4	1	1	6	2		1	
VIF: sexuelle, envers d'autres membres	Sem 1					1						1	
	Sem 2					1							
	Total					2						1	
VIF: psychique, dans le couple	Sem 1	16	30	27	38	35	15	22	54	43	30	30	23
	Sem 2	14	20	22	32	50	26	40	63	55	29	20	47
	Total	30	50	49	70	85	41	62	117	98	59	50	70
VIF: psychique, envers des descendants	Sem 1				1		2	2	6	6	5	11	3
	Sem 2			1	1	1	2	5	7	9	4	2	11
	Total			1	2	1	4	7	13	15	9	13	14



PH Violence intrafamiliale (VIF)

		2000	2013	2014	2015	2016	2017	2018	2019	2020	2021	2022	2023
VIF: psychique, envers d'autres membres	Sem 1		1	1	1	1	3	3	3		3		4
	Sem 2			1		1	1	3	3	3	4	2	6
Total			1	2	1	2	4	6	6	3	7	2	10
VIF: économique, dans le couple	Sem 1		2		1	1	2	3	2	4	1	2	3
	Sem 2		1	2	2	3	2	3	10	4	2	1	2
Total			3	2	3	4	4	6	12	8	3	3	5
VIF: économique, envers des descendants	Sem 1				1					1	1		
	Sem 2							1	2	2	1		2
Total					1			1	2	3	2		2
VIF: économique, envers d'autres membres	Sem 1	9	6	6	2	1	4			5	8	2	6
	Sem 2	7	3	2	2	3	3	1	7	6	4	6	6
Total		16	9	8	4	4	7	1	7	11	12	8	12



PH Hormones et dopage

		2000	2013	2014	2015	2016	2017	2018	2019	2020	2021	2022	2023
Dopage humain	Sem 1			1	1		2						2
	Sem 2	1			1	1		2	1			1	1
Total		1		1	2	1	2	2	1			1	3
Engraissement illégal	Sem 1										1		
	Sem 2							1					
Total								1			1		



PH Drogues

		2000	2013	2014	2015	2016	2017	2018	2019	2020	2021	2022	2023
Vente de cocaïne	Sem 1		1	1	1	2		1	4	3	5	8	6
	Sem 2	1			1		1	1	6	8	2	7	4
	Total	1	1	1	2	2	1	2	10	11	7	15	10
Import-export de cocaïne	Sem 1		1				2						
	Sem 2								1				
	Total		1				2		1				
Production de drogues synthétiques	Sem 1							1	2				
	Sem 2			1	1						1	2	2
	Total			1	1			1	2		1	2	2
Import-export de drogues synthétiques	Sem 1					1							
	Sem 2		1					1					
	Total		1				1	1					
Vente de drogues synthétiques	Sem 1	1	3	9	5	2	4	5	5	6	8	9	6
	Sem 2	1	5	3	5	1	6	5	1	7	5	2	7
	Total	2	8	12	10	3	10	10	6	13	13	11	13
Production de cannabis (culture)	Sem 1		1	2	2	1		3	1	3	3		1
	Sem 2		1	7	4	3	3	1	5	4	1		2
	Total		2	9	6	4	3	4	6	7	4		3
Vente de cannabis en grande quantité	Sem 1			3									
	Total			3									
Import-export d'héroïne	Sem 1	1	1				1						
	Total	1	1				1						
Vente-traffic d'héroïne	Sem 1				1						1		1
	Sem 2		1	2	1						1	3	1
	Total		1	2	2						2	3	2



PH Trafic d'armes

		2000	2013	2014	2015	2016	2017	2018	2019	2020	2021	2022	2023
Commerce et production d'arme à feu et mun.	Sem 1		1	1	2								
	Sem 2						1						
Total			1	1	2		1						
Commerce et production d'arme non à feu	Sem 1										1		
	Sem 2										1		
Total											2		



PH Traite des êtres humains

		2000	2013	2014	2015	2016	2017	2018	2019	2020	2021	2022	2023
TEH - exploitation économique	Sem 1												2
	Total												2
TEH - exploitation sexuelle	Sem 1		1		1				1				3
	Sem 2					1				1	1		
	Total		1		1	1			1	1	1		3



PH Violence dans l'espace public

		2000	2013	2014	2015	2016	2017	2018	2019	2020	2021	2022	2023
Violence physique (transport public)	Sem 1			1	1	1		2	2	2	1	3	3
	Sem 2		1		1	1	2		1	1	1	1	5
Total			1	1	2	2	2	2	3	3	2	4	8
Violence physique (voie publique)	Sem 1	12	37	51	25	32	34	52	41	32	18	25	51
	Sem 2	27	40	36	38	29	56	39	41	28	42	39	34
Total		39	77	87	63	61	90	91	82	60	60	64	85
Violence physique (autre endroit public)	Sem 1	1		1		2	1	3		2	2	1	1
	Sem 2	3	2	1	3	2	1	3	3	1	5	2	3
Total		4	2	2	3	4	2	6	3	3	7	3	4
Violence physique (endroit accessible au public)	Sem 1	16	19	19	24	21	23	27	19	16	11	17	11
	Sem 2	20	20	20	21	27	27	22	15	15	15	22	19
Total		36	39	39	45	48	50	49	34	31	26	39	30
Violence sexuelle (transport public)	Sem 1	1		1							1	2	
	Sem 2		1		1		1			1		1	
Total		1	1	1	1	1	1	1	1	1	1	3	1
Violence sexuelle (voie publique)	Sem 1	1	1		3	2	1	2	2	4		2	7
	Sem 2	1	2		1	4	4	3	2	1	2	5	1
Total		2	3	1	4	6	5	5	4	5	2	7	8
Violence sexuelle (autre endroit public)	Sem 1				1		1	1					
	Sem 2	3	2		1	1					1		1
Total		3	2	1	2	1	1	1	1	1	1	1	1
Violence sexuelle (endroit accessible au public)	Sem 1		1		1			2	3		1		1
	Sem 2	2		2			1	5	2		4		2
Total		2	1	2	1	1	1	7	5	5	5	1	3



PH Violence dans l'espace public

		2000	2013	2014	2015	2016	2017	2018	2019	2020	2021	2022	2023
Violence psychique (transport public)	Sem 1	1				1		1		2	2		1
	Sem 2		2		1		2	1	1		1	1	1
Total		1	2		1	1	2	2	1	2	3	1	2
Violence psychique (voie publique)	Sem 1	12	29	36	34	18	30	32	38	30	32	37	35
	Sem 2	13	33	36	21	24	35	25	39	34	41	41	29
Total		25	62	72	55	42	65	57	77	64	73	78	64
Violence psychique (autre endroit public)	Sem 1	1			1		2	2	4	1	1	2	4
	Sem 2	1	1	1	6	2		5	2	1	1	1	
Total		2	1	1	7	2	2	7	6	2	2	3	4
Violence psychique (endroit accessible au public)	Sem 1	13	12	14	11	16	21	18	19	18	11	15	15
	Sem 2	9	10	19	13	9	17	15	15	13	12	13	23
Total		22	22	33	24	25	38	33	34	31	23	28	38
Vol à main armée (transport public)	Sem 2												1
Total													1
Vol à main armée (voie publique)	Sem 1	1			1							2	1
	Sem 2	5	1		2	1						1	1
Total		6	1		3	1						3	2
Vol à main armée (autre endroit public)	Sem 2		1					1					
Total			1					1					
Vol à main armée (endroit accessible au public)	Sem 1	2	1	3		2		1		1			
	Sem 2	2	1	1	1	2	1				1		
Total		4	2	4	1	4	1	1		1	1		
Vol avec violence sans arme (transport public)	Sem 1					1							
	Sem 2			1	1			1				2	
Total				1	1	1		1				2	



PH Violence dans l'espace public

		2000	2013	2014	2015	2016	2017	2018	2019	2020	2021	2022	2023
Vol avec violence sans arme (voie publique)	Sem 1	2	5	7	7	3	4	4	1	2	1	2	2
	Sem 2	3	11	2	5	5	3	3	7	1	1	4	2
Total		5	16	9	12	8	7	7	8	3	2	6	4
Vol avec violence sans arme (autre endroit public)	Sem 1						3					1	
	Sem 2			1						1			
Total				1		3				1	1		
Vol avec violence sans arme (endr. acces. au pub.)	Sem 1	2	10	9	7	6	8	3	5	2	3	3	1
	Sem 2	3	7	5	5	3	5	3	5	4	4	5	4
Total		5	17	14	12	9	13	6	10	6	7	8	5



PH Autre

		2000	2013	2014	2015	2016	2017	2018	2019	2020	2021	2022	2023
Faux policiers	Sem 1		2										
	Sem 2				1	1			1				
Total			2		1	1			1				
Terrorisme, extrémisme et radicalisme	Sem 1						1			1			1
	Sem 2						2						1
Total							3			1			2
Cyberharcèlement	Sem 1		9	29	37	15	16	24	6	5	7	4	32
	Sem 2	2	14	30	23	13	17	16	4	7	10	14	40
Total		2	23	59	60	28	33	40	10	12	17	18	72
Fraude à l'identité	Sem 1	1	4	8	10	11	5	5	12	8	11	4	9
	Sem 2	3	7	16	14	8	7	4	7	11	11	18	11
Total		4	11	24	24	19	12	9	19	19	22	22	20



Tongeren

2022

FC Vol moyen de transport

	Jan	Fév	Mar	Avr	Mai	Juin	Juil	Août	Sep	Oct	Nov	Déc	Total
Vol de voiture			1		2				2	1	1		7
Vol de moto											1		1
Carjacking									1				1
Vol de vélomoteur	1			1				1	1	1	2	1	8
Vol de vélo	1	1	5	6	7	8	4	12	12	2	4	3	65

FC Cambriolage

	Jan	Fév	Mar	Avr	Mai	Juin	Juil	Août	Sep	Oct	Nov	Déc	Total
Cambriolage dans habitation	6	2	2	2	1	3	4	8	3	3	14	20	68
Cambriolage ds entreprise ou commerce	1		1	3				1	4			1	11
Cambriolage ds service public ou bâtiment administ	1							3					4
Cambriolage dans bâtiment (total)	8	2	3	5	1	3	4	12	7	3	14	21	83



FC Vol autre

	Jan	Fév	Mar	Avr	Mai	Juin	Juil	Août	Sep	Oct	Nov	Déc	Total
Vol à main armée		1	1							1			3
Vol avec violence sans arme	1	1	3		5	2	4	2	5	1	4	3	31
Vol dans ou sur un véhicule	2		5		3		1	2	4	2	1		20
Vol d'armes et explosifs						1		1					2
Vol à l'arraché					1				1				2
Vol à la tire			1				1					1	3
Vol à l'étalage	4	3	12	5	4	9	6	2	9	5	8	6	73
Vol par ruse									1			2	3
Vol de métaux						1		2	1		1	2	7
Vol sur les chantiers	1			1	2	1		1	2			1	9
Vol d'animaux								1					1

Criminalité ICT

	Jan	Fév	Mar	Avr	Mai	Juin	Juil	Août	Sep	Oct	Nov	Déc	Total
Fraude de cartes de paiements	1		1				1	3		1	1		8
Phishing	2	6	5	2	1	1	1	1	2	2	2	3	28
Ransomware							1					1	2

FC Autre

	Jan	Fév	Mar	Avr	Mai	Juin	Juil	Août	Sep	Oct	Nov	Déc	Total
Violence contre les métiers d'intérêt général						1		1	3			2	7
Graffiti				1	1	1		1					4
Dégradation de voiture	3	7	2	9	6	7	10	11	8	9	3	6	81
Rixe au couteau					1								1



PH Violence intrafamiliale (VIF)

	Jan	Fév	Mar	Avr	Mai	Juin	Juil	Août	Sep	Oct	Nov	Déc	Total
VIF: physique, dans le couple	6	4	7	5	9	6	4	7	7	6	4	9	74
VIF: physique, envers des descendants	2	1	4	1	1	2	2		2				15
VIF: physique, envers d'autres membres		3		2	1		1		1	2	2		12
VIF: sexuelle, envers des descendants		1											1
VIF: sexuelle, envers d'autres membres					1								1
VIF: psychique, dans le couple	3	7	6	6	4	4	2	2	2	1	9	4	50
VIF: psychique, envers des descendants	1	2	3	3	1	1	1			1			13
VIF: psychique, envers d'autres membres								1			1		2
VIF: économique, dans le couple				2								1	3
VIF: économique, envers d'autres membres				2				3		2	1		8

PH Hormones et dopage

	Nov	Total
Dopage humain	1	1

PH Drogues

	Jan	Fév	Mai	Juin	Juil	Août	Sep	Oct	Total
Vente de cocaïne	5	1	1	1	2	1	1	3	15
Production de drogues synthétiques						2			2
Vente de drogues synthétiques	3	2	1	3		1		1	11
Vente-traffic d héroïne					2			1	3



PH Violence dans l'espace public

	Jan	Fév	Mar	Avr	Mai	Juin	Juil	Août	Sep	Oct	Nov	Déc	Total
Violence physique (transport public)	1		1		1							1	4
Violence physique (voie publique)	3	1	4	4	8	5	5	6	12	6	5	5	64
Violence physique (autre endroit public)			1					1	1				3
Violence physique (endroit accessible au public)	1	4	5	2	5		3	1	5	4	3	6	39
Violence sexuelle (transport public)				1	1					1			3
Violence sexuelle (voie publique)					1	1		2		1		2	7
Violence psychique (transport public)							1						1
Violence psychique (voie publique)	6	4	5	6	10	6	3	4	7	5	6	16	78
Violence psychique (autre endroit public)					1	1				1			3
Violence psychique (endroit accessible au public)	3	3	3	1	2	3	2	1	3	3	2	2	28
Vol à main armée (voie publique)		1	1							1			3
Vol avec violence sans arme (transport public)							1		1				2
Vol avec violence sans arme (voie publique)		1	1					2	2				6
Vol avec violence sans arme (autre endroit public)					1								1
Vol avec violence sans arme (endr. acces. au pub.)			1		1	1	1		2		1	1	8

PH Autre

	Fév	Mar	Avr	Juin	Juil	Août	Sep	Oct	Nov	Déc	Total
Cyberharcèlement	2		1	1		2	2	1	5	4	18
Fraude à l'identité	2	2			1	3	4	3	3	4	22



2023

FC Vol moyen de transport

	Jan	Fév	Mar	Avr	Mai	Juin	Juil	Août	Sep	Oct	Nov	Déc	Total
Vol de voiture	2		1	1		5	1	1	3	2	1		17
Carjacking						1							1
Homejacking						1							1
Vol de vélomoteur	1	1		1		1					1	1	6
Vol de vélo	6	3	8	3	6	2	10	6	4	3	2	1	54

FC Cambriolage

	Jan	Fév	Mar	Avr	Mai	Juin	Juil	Août	Sep	Oct	Nov	Déc	Total
Cambriolage dans habitation	9	11	2	6	9	9	15	6	5	5	9	5	91
Cambriolage ds entreprise ou commerce	1		1	2	4					1		2	11
Cambriolage ds service public ou bâtiment administ					2	1	1			1		4	9
Cambriolage dans bâtiment (total)	10	11	3	8	15	10	16	6	5	7	9	11	111



FC Vol autre

	Jan	Fév	Mar	Avr	Mai	Juin	Juil	Août	Sep	Oct	Nov	Déc	Total
Vol à main armée				2		1	2				1		6
Vol avec violence sans arme			1	1	3	2	2		4	3	4	2	22
Vol dans ou sur un véhicule	1	7		2	1	2	8	1	2	3	2	4	33
Vol d'armes et explosifs	3												3
Vol à l'arraché				1									1
Vol à la tire	1	1				1			1		1		5
Vol à l'étalage	10	5	3	5	3	10	8	4	7	11	2	5	73
Vol par ruse	1	1		2			1	1	1				7
Vol de métaux		1	1	2		2		1					7
Vol sur les chantiers	1		1					1					3
Vol d'animaux								1					1
Vol de cargaison		2											2

Criminalité ICT

	Jan	Fév	Mar	Avr	Mai	Juin	Juil	Août	Sep	Oct	Nov	Déc	Total
Fraude de cartes de paiements		1	1	1	1	2	4			1	1	1	13
Phishing	6	3	3		2	2	1	1	1	2	1		22
Ransomware									1				1
Shouldersurfing		1											1

FC Autre

	Jan	Fév	Mar	Avr	Mai	Juin	Juil	Août	Sep	Oct	Nov	Déc	Total
Violence contre les métiers d'intérêt général	3	2	2		2	1							10
Viol collectif									1			1	2
Graffiti	1		1		1					1			4
Dégradation de voiture	6	10	11	6	11	5	8	8	7	4	3	3	82



PH Violence intrafamiliale (VIF)

	Jan	Fév	Mar	Avr	Mai	Juin	Juil	Août	Sep	Oct	Nov	Déc	Total
VIF: physique, dans le couple	9	6	7	5	8	9	9	5	9	3	6	9	85
VIF: physique, envers des descendants	1	3				1	1		4		2	1	13
VIF: physique, envers d'autres membres	1	1	1	2	1	4	2	2	4		1	2	21
VIF: sexuelle, dans le couple				1				1					2
VIF: psychique, dans le couple	2	5	4	4	4	4	6	12	6	7	7	9	70
VIF: psychique, envers des descendants	1	1		1			1	1	1	7	1		14
VIF: psychique, envers d'autres membres			2	1	1			2	1		1	2	10
VIF: économique, dans le couple	2			1			2						5
VIF: économique, envers des descendants							1					1	2
VIF: économique, envers d'autres membres		1		2		3	1	2	1	1		1	12

PH Hormones et dopage

	Mar	Mai	Déc	Total
Dopage humain	1	1	1	3

PH Drogues

	Jan	Fév	Mar	Avr	Mai	Juin	Juil	Août	Sep	Nov	Déc	Total
Vente de cocaïne	1	1	1	1	1	1	1		1	1	1	10
Production de drogues synthétiques								2				2
Vente de drogues synthétiques	1		1	2	1	1	1	3	1	1	1	13
Production de cannabis (culture)			1								2	3
Vente-traffic d héroïne	1							1				2

PH Traite des êtres humains

	Jan	Fév	Avr	Total
TEH - exploitation économique			2	2
TEH - exploitation sexuelle	1	1	1	3



PH Violence dans l'espace public

	Jan	Fév	Mar	Avr	Mai	Juin	Juil	Août	Sep	Oct	Nov	Déc	Total
Violence physique (transport public)				1	1	1			3			2	8
Violence physique (voie publique)	13	7	7	5	10	9	3	10	5	5	9	2	85
Violence physique (autre endroit public)		1						2		1			4
Violence physique (endroit accessible au public)	2	2	3	1	3		5	1	3		4	6	30
Violence sexuelle (voie publique)	1	3		1	1	1			1				8
Violence sexuelle (autre endroit public)									1				1
Violence sexuelle (endroit accessible au public)		1						1	1				3
Violence psychique (transport public)	1							1					2
Violence psychique (voie publique)	7	9	5	8	3	3	2	3	8	5	7	4	64
Violence psychique (autre endroit public)	1		2		1								4
Violence psychique (endroit accessible au public)	1	4	1	1	3	5	7	5	3	3	2	3	38
Vol à main armée (transport public)											1		1
Vol à main armée (voie publique)				1			1						2
Vol avec violence sans arme (voie publique)				1		1			1			1	4
Vol avec violence sans arme (endr. acces. au pub.)						1			1	1	1	1	5

PH Autre

	Jan	Fév	Mar	Avr	Mai	Juin	Juil	Août	Sep	Oct	Nov	Déc	Total
Terrorisme, extrémisme et radicalisme	1										1		2
Cyberharcèlement	2	3	5	8	6	8	8	7	10	5	7	3	72
Fraude à l'identité	2	1	2	2		2	3	2	1	1	3	1	20

STATISTIQUES POLICIERES DE CRIMINALITE

LIEU DE PERPETRATION: COMMUNE

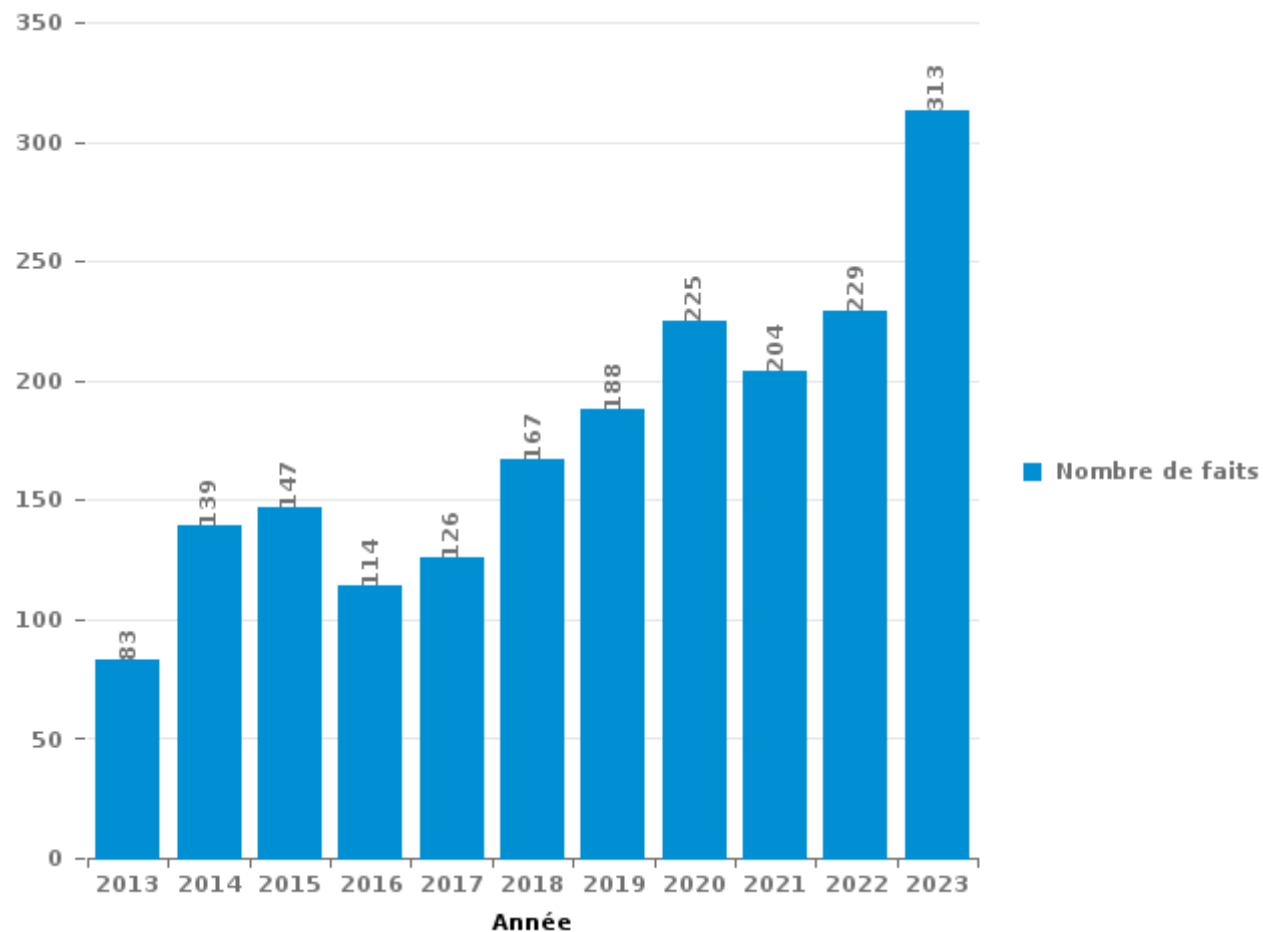
Tongeren

PARTIE III : ICT



Tongeren

Nombre total de délits avec un élément ICT/online, depuis 2013





Criminalité ICT/online au sens strict

Infractions (exhaustif)

	2013	2014	2015	2016	2017	2018	2019	2020	2021	2022	2023
Criminalité informatique: Faux en informatique:			3		5	2	3	1		4	3
Criminalité informatique: Fraude informatique:	16	19	18	24	15	50	44	125	116	98	109
Criminalité informatique: Hacking:	4	5	10	4	13	10	12	7	5	7	8
Criminalité informatique: Sabotage:	3	2	7	4	1	2	5				2
Infr. contre autres valeurs morales et sentiments: Violation de communication par particulier:		1						1			
Infr. contre l'autorité publique: Refus de coopération (informatique et télécom):									1		
Total:	23	27	38	32	34	64	64	134	122	109	122

Figures criminelles (à considérer spécifiquement – ne pas additionner avec d'autres éléments – risque de double comptage!)

	2013	2014	2015	2016	2017	2018	2019	2020	2021	2022	2023
Fraude de cartes de paiements	9	9	7	6	7	13	10	7	11	8	13
Phishing			1			4	11	60	51	28	22
Ransomware					1	1	2			2	1
Shouldersurfing	1			1	1	2		1	1		1
Skimming						1					



Criminalité ICT/online au sens large

Infractions (uniquement si code-fait existe)

	2013	2014	2015	2016	2017	2018	2019	2020	2021	2022	2023
Fraude: Escroquerie: Fraude par internet	35	51	51	56	56	62	113	73	60	91	108
Infr. contre autres valeurs morales et sentiments: Cyberlokkung (leurre de mineur par ICT):						1					
Infr. contre les moeurs: Grooming (contact par ICT avec mineur < 16 ans):					1	1	1				
Infr. contre les moeurs: Pornographie infantine: Accès pornographie infantine via technologie						1		1			
Infr. contre les moeurs: Voyeurisme: Diffusion enregistrement nudité ou intimité						1	2	4	2	1	
Total:	35	51	51	56	57	66	116	78	62	92	108

Figures criminelles (à considérer spécifiquement – ne pas additionner avec d'autres éléments – risque de double comptage!)

	2013	2014	2015	2016	2017	2018	2019	2020	2021	2022	2023
Cyberharcèlement	23	59	60	28	33	40	10	12	17	18	72

STATISTIQUES POLICIERES DE CRIMINALITE

LIEU DE PERPETRATION: COMMUNE

Tongeren

PARTIE IV : DESTINATION LIEU



Tongeren

Vol et extorsion

	2000	2013	2014	2015	2016	2017	2018	2019	2020	2021	2022	2023
Magasin	132	215	140	167	108	166	162	137	104	88	85	89
Voie publique	235	130	138	143	97	112	117	100	75	55	96	82
Habitation: maison	220	130	138	141	103	125	96	125	64	56	59	79
Inconnue	69	40	30	56	41	43	44	35	11	36	39	27
Habitation: appartement	36	40	36	33	44	55	31	47	38	34	23	30
Horeca	85	55	46	40	27	33	26	18	11	4	13	14
Habitation: non précisée	52	38	55	38	27	44	20	19	12	11	21	20
Parking	48	30	37	46	27	33	25	25	16	12	12	23
Entreprise	34	34	24	35	23	14	9	11	8	22	11	7
Institution d'enseignement	24	18	26	8	21	12	9	10	8	9	6	7
Habitation: dépendances	26	9	6	15	8	25	10	12	8	8	17	11
Culture et loisirs	17	13	8	10	21	12	10	8	2	6	5	3
Habitation: allée	34	6	5	9	8	7	7	5	5	3	5	7
Habitation: garage	10	9	6	15	6	5	7	6	5	4	7	12
Infrastructure sportive	12	12	4	8	8	9	10	7	3	4	4	9
Autre	4	9	10	7	7	12	4	9	5	5	11	6
Terrain	6	8	11	9	6	4	9	7	8	8	2	6
Chantier	7	5	3	12	4	10	3	9	3	4	9	3
Station essence	6	12	18	8	5	3	6	1	3	1	2	2
Hôpital	5	8	9	12	2	3	8	4		4	4	3
Service public	3	15	10	5	4	6	1	3	2	4	5	4
Maison de repos	8	9	2	5	5	8	3	2	4	2	3	10
Station de bus / métro et gare de chemin de fer	6	4	5	4	1	3	3	5	4	3	6	8
Moyen de transport: voiture	27	3	2	1	3	1	1		1		1	4
Emplacement de vélo	4		4	2	2	1	5	2	3	2	4	11
Cimetière	1	6	6	7	5	4	2	3	1	2		
Service	3	3	5	1	3	4	1	1	1	5	2	4
Habitation: autre		1	3	5	3	5	5	3	2		2	1
Médecin / dentiste / pharmacien	1	7	4	3	1	3	4	3			3	1
Edifice religieux / lieu du culte	5	4	4	2	1	2	1	2		2		3
Banque / institution financière	1	3	1	4	2	4	3	2		2	2	1
Stade	6	1		2	1	3	3		1			
Bâtiment administratif	3	2		1		5	3				1	1
Maison de débauche		3	3		5	2		1		1		1
Moyen de transport: autobus / autocar	2	2	2	1	1	2	2	2			1	1
Moyen de transport: camion	2	2	1	1	3	1		2			1	
Moyen de transport: train / tram / métro	1	2	3	1	1	2	1		1			1
Moyen de transport: autre	1		1	1	1			1	3			1
Installation militaire	2		1		1	1						
Arrêt de bus / tram			1	1		1	1					
Aéroport		1	1									
Guichet automatique	2											
Total	1.140	889	809	859	636	785	652	627	412	397	462	492



Tongeren

Dégradation de la propriété

	2000	2013	2014	2015	2016	2017	2018	2019	2020	2021	2022	2023
Voie publique	85	119	86	90	49	95	121	68	78	77	67	74
Habitation: résidence principale	23	58	47	35	39	101	93	128	61	61	52	52
Parking	32	23	27	31	20	35	29	28	25	22	21	26
Habitation: non précisée	23	12	11	13	8	30	16	14	9	7	5	11
Inconnue	19	10	12	8	11	14	10	13	5	12	10	8
Terrain	12	10	6	16	9	11	5	5	6	8	6	2
Magasin	10	9	5	4	2	16	14	4	9	3	1	2
Habitation: jardin	3	4	3	2	4	9	6	4	8	5	8	8
Horeca	12	5	6	4	3	7	5	3	4	1	2	4
Habitation: allée	4	7	4	8	3	5	3	7	3	2	2	5
Institution d'enseignement	6	5	2	2	6	7	6	2	4	5	1	4
Habitation: garage	5	5	7	6	4	5	4	4	1	2	3	1
Autre	1	3	3	5	2	6	5	3	3	5	5	4
Habitation: dépendances	7	2	1	3	1	12	2	4	3	3	2	2
Entreprise	3	2		2	5	7	2	6	5	2	2	2
Service public	1	3	1		4	3	3	3	4	4	3	3
Moyen de transport: voiture	16		2	2		1	3	1			2	4
Culture et loisirs	3	3	1	1	2	3	2	3	2	2		1
Infrastructure sportive	4		3			4		2	3	2	2	3
Habitation: résidence secondaire	1	1	1	3	1	1	2	2		5	1	3
Bureau de police	2	2	1	1	1	2	1	1	2		2	1
Arrêt de bus / tram	1	1	1	1		1			3		4	2
Edifice religieux / lieu du culte	1			1	2	4	3			1		2
Service	1		1	2		1	2		1	1	3	2
Bâtiment administratif	1	2	2	1	1	2				1		2
Cimetière		3		1	1	4	1	1			1	
Moyen de transport: autre	4	1	1	2				2	1		1	
Chantier		1			1	1	3	3	1		1	
Installation militaire		3	1	1	1	4						
Hôpital	2		1	1			1	2				2
Station de bus / métro et gare de chemin de fer	1	1	2		1			2	1			1
Station essence			2			1		1	1	1	1	1
Banque / institution financière				1		1		3				1
Stade				1	2	1			1	1		
Aéroport		1		1	1							
Emplacement de vélo				1	1							
Maison de débauche		1		1								
Maison de repos							1					1
Médecin / dentiste / pharmacien	1					1						
Eaux intérieures et maritimes			1									
Total	284	297	241	251	185	395	342	320	244	233	208	234



Tongeren

Infractions contre l'intégrité physique

	2000	2013	2014	2015	2016	2017	2018	2019	2020	2021	2022	2023
Habitation	37	105	102	98	114	115	131	134	128	127	116	108
Voie publique	43	76	92	68	72	88	85	72	59	68	70	87
Horeca	21	22	22	22	25	15	21	14	6	4	16	11
Inconnue	15	10	3	15	7	14	13	2	7	4	13	17
Institution d'enseignement	4	5	8	8	6	3	9	10	4	4	7	8
Parking	2	4	3	7	7	9	5	3	7	6	1	6
Culture et loisirs	2	5	2	2	4	8	6	5	2	1	3	2
Habitation: allée	1	3	2	4	6	1	5	3	5			2
Magasin	2	2	4	1	2	1	5	1	4	2	3	4
Terrain	2	2	3	3	3	1	2	2	1	3	3	3
Hôpital	2	3	2	1	4	1		4	2	2	1	1
Infrastructure sportive	4	1		1	1	1	2	1	2	2	5	1
Habitation: jardin	1	1	1	1		2	2	1	2	3	2	3
Station de bus / métro et gare de chemin de fer		2		2	1	1	1	1	1	1	1	4
Service public		3	1			2	1	2	3			2
Arrêt de bus / tram			1		1	1	1	2		1	2	4
Entreprise	1		2	1				2		3	3	1
Station essence		1	2		1	4	2	2			1	
Stade	2	2	1	1		2	1		1		2	
Autre			2	1	1	1	1		1	1	1	2
Maison de débauche				3	1	2	3	1				1
Maison de repos				1		1	2			3	2	
Moyen de transport: autre		1		1					1	1		3
Bureau de police							1	1	1	1	1	1
Service				3						1		
Bâtiment administratif				2								1
Médecin / dentiste / pharmacien					2		1					
Moyen de transport: autobus / autocar				1					2			
Moyen de transport: train / tram / métro								1	1		1	
Banque / institution financière				1		1						
Aéroport			1									
Edifice religieux / lieu du culte									1			
Total	139	248	254	248	258	274	300	264	241	238	254	272

STATISTIQUES POLICIERES DE CRIMINALITE

LIEU DE PERPETRATION: COMMUNE

Tongeren

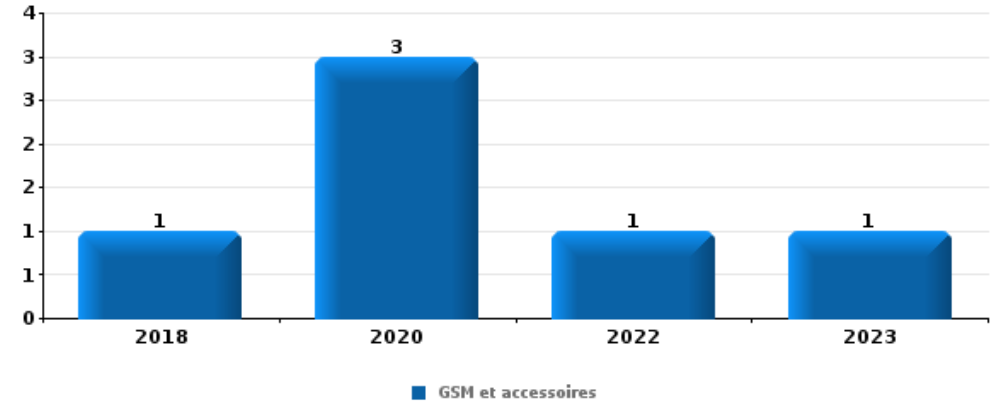
PARTIE V : OBJETS ET MOYENS DE TRANSPORT



Tongeren

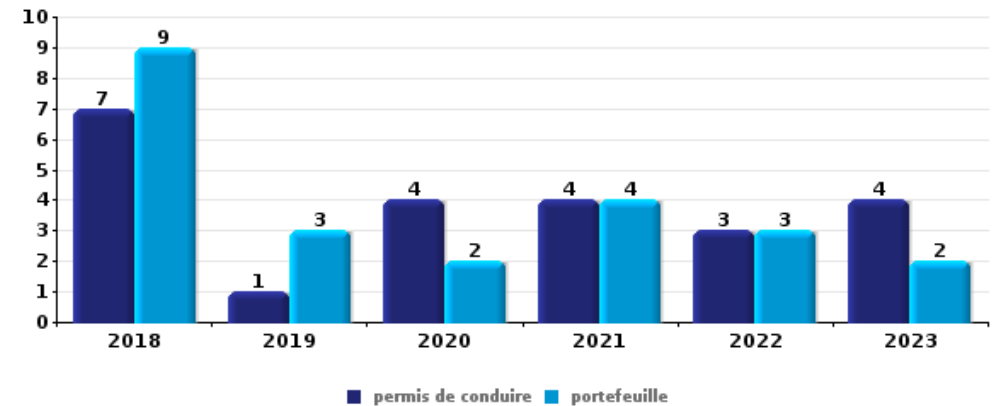
Vol à main armée

Top 5 Objets volés (sbd nombre de faits)		2018	2019	2020	2021	2022	2023
1	GSM et accessoires	1		3		1	1
2	argent	1					2
2	bijouterie / montre	1		2			
4	multimédia			1			1
4	ordinateur et accessoires			1			1
4	plaque d'immatriculation			1			1



Vol dans ou sur un véhicule

Top 5 Objets volés (sbd nombre de faits)		2018	2019	2020	2021	2022	2023
1	permis de conduire	7	1	4	4	3	4
1	portefeuille	9	3	2	4	3	2
3	argent	6	6	2	3	2	3
3	carte d'identité / passeport	7	3	1	4	3	4
3	outillage	7	6	2	1	2	4

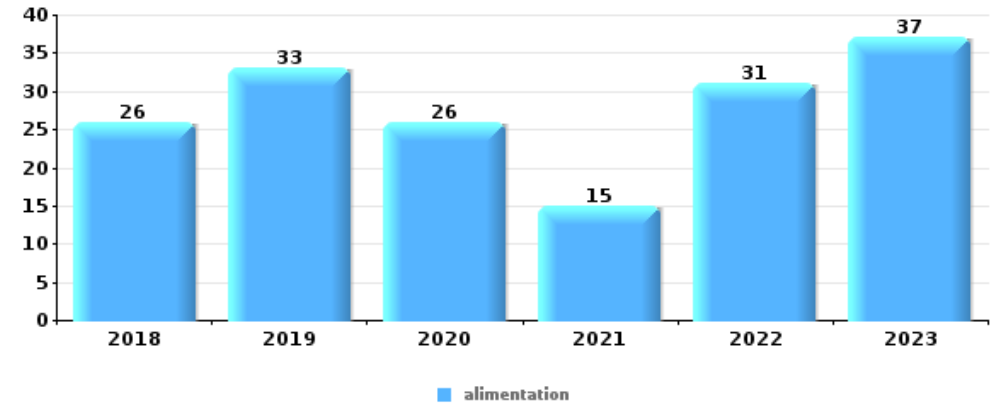




Vol à l'étalage

Top 5 Objets volés (sbd nombre de faits)

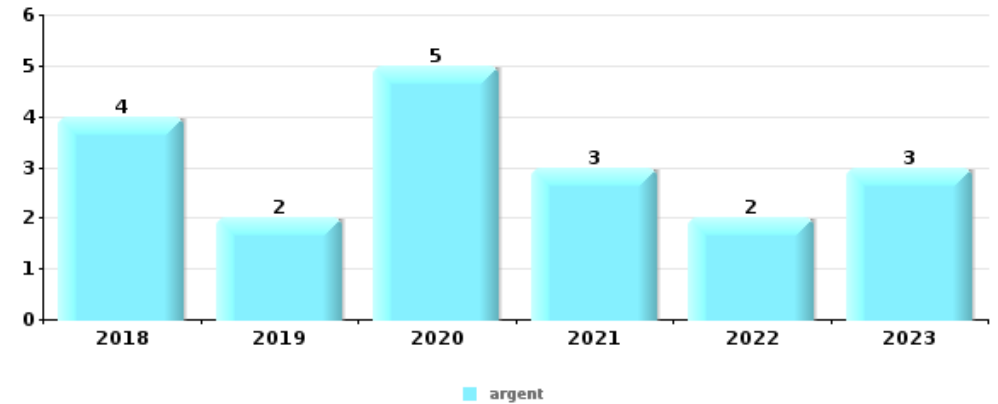
	2018	2019	2020	2021	2022	2023
1 alimentation	26	33	26	15	31	37
2 tabac	12	15	10	23	10	15
3 vêtement	26	12	6	4	7	8
4 multimédia	6	7	5	9	2	3
5 parfum / produit de beauté	8	5	4	2	7	1



Cambrilage ds entreprise ou commerce

Top 5 Objets volés (sbd nombre de faits)

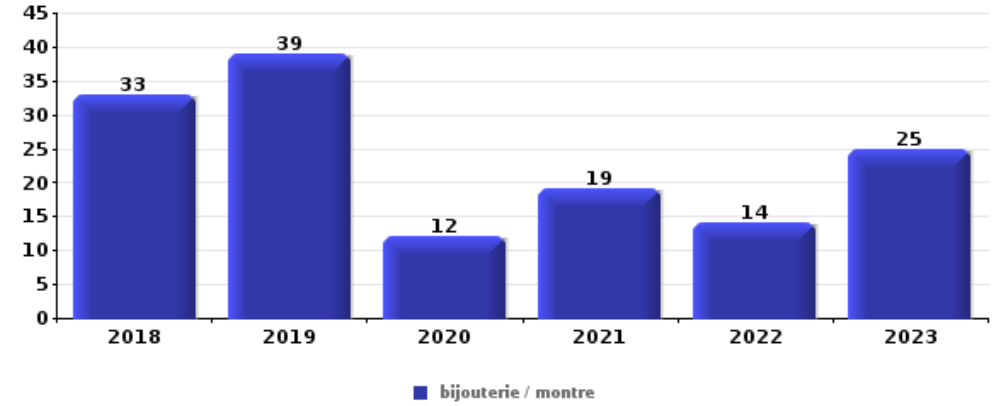
	2018	2019	2020	2021	2022	2023
1 argent	4	2	5	3	2	3
2 GSM et accessoires	2	1	3	2		
3 coffre-fort / coffret (argent) / caisse	2		1	2		1
3 multimédia	4		2			
5 alimentation	1		2			1
5 ordinateur et accessoires	1		1	1	1	





Cambrilage dans habitation

Top 5 Objets volés (sbd nombre de faits)		2018	2019	2020	2021	2022	2023
1	bijouterie / montre	33	39	12	19	14	25
2	argent	19	29	10	10	9	20
3	vêtement	7	6	4	6	6	3
4	ordinateur et accessoires	5	6	3	5	5	4
5	multimédia	6	2	5	2	5	5



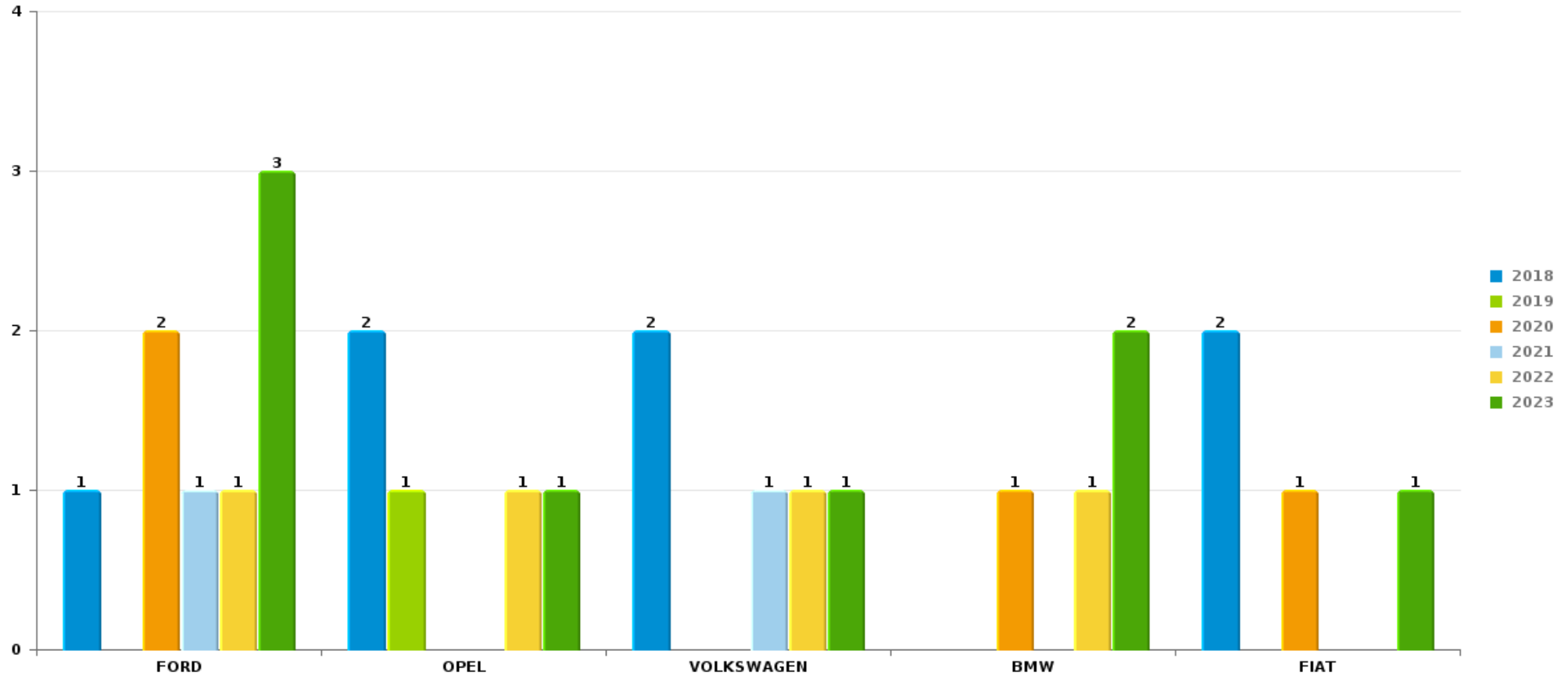
Remarque: en ce qui concerne les objets, aucun total n'est reproduit étant donné que plusieurs objets peuvent avoir été volés lors d'un même fait.



Tongeren

Vol de voiture

Nombre de voitures volées par marque (Top 5)



STATISTIQUES POLICIERES DE CRIMINALITE

LIEU DE PERPETRATION: COMMUNE

Tongeren

PARTIE VI : SUSPECTS



Partie 1: Niveau FAITS (comptage du nombre de faits pour lesquels un certain type de suspect est impliqué)

1.1. Nombre d'infractions selon le sexe des suspects identifiés (par catégorie principale)

Étant donné que, tant un suspect identifié masculin qu'un suspect identifié féminin peuvent être impliqués lors d'un même fait, il est possible que la somme des colonnes «Hommes» et «Femmes» soit supérieure à la valeur de la colonne «Total...» (voir également la note méthodologique)

Tongeren

2023

Catégorie principale / Sexe	Nombre total de faits avec au moins 1 suspect	Hommes	%	Femmes	%
Drogues	115	86	74,8%	38	33,0%
Vol et extorsion	114	86	75,4%	34	29,8%
Infr. contre l'intégrité physique	101	83	82,2%	32	31,7%
Registre de population	96	76	79,2%	26	27,1%
Ivresse et alcool	60	50	83,3%	10	16,7%
Infr. contre la sécurité publique	49	44	89,8%	9	18,4%
Infr. contre autres valeurs morales et sentiments	43	39	90,7%	6	14,0%
Fraude	40	35	87,5%	9	22,5%
Protection de la jeunesse	37	26	70,3%	24	64,9%
Législation sur les étrangers	35	30	85,7%	8	22,9%
Dégradation de la propriété	33	28	84,8%	6	18,2%
Armes et explosifs	30	26	86,7%	5	16,7%
Environnement	26	19	73,1%	13	50,0%
Infr. contre les mœurs	22	20	90,9%	7	31,8%
Infr. contre l'autorité publique	20	16	80,0%	4	20,0%
Criminalité informatique	12	10	83,3%	2	16,7%

CRIMINALITE ENREGISTREE: SUSPECTS



Catégorie principale / Sexe	Nombre total de faits avec au moins 1 suspect	Hommes	%	Femmes	%
Infr. contre la foi publique	6	5	83,3%	1	16,7%
Protection de la personne	4	4	100,0%		
Code pénal social	3	2	66,7%	3	100,0%
Infr. contre la famille	3	2	66,7%	1	33,3%
Autres lois spéciales	2			2	100,0%
Carte d'identité	2	2	100,0%		
Hormones et dopage	2	2	100,0%		
Infr. contre la liberté individuelle	1	1	100,0%	1	100,0%
Santé publique	1	1	100,0%		
Total	857	693	80,9%	241	28,1%



1.2. Nombre d'infractions selon le sexe des suspects identifiés (par figure criminelle)

Étant donné que, tant un suspect identifié masculin qu'un suspect identifié féminin peuvent être impliqués lors d'un même fait, il est possible que la somme des colonnes «Hommes» et «Femmes» soit supérieure à la valeur de la colonne «Total...» (voir également la note méthodologique)

Tongeren

2023

FC Vol moyen de transport

Figure criminelle / Sexe	Nombre total de faits avec au moins 1 suspect identifié	Hommes	%	Femmes	%
Vol de voiture	5	4	80,0%	2	40,0%
Homejacking	1	1	100,0%		
Vol de vélomoteur	1	1	100,0%		
Vol de vélo	7	6	85,7%	1	14,3%
Total	PA	PA	PA	PA	PA

FC Cambriolage

Figure criminelle / Sexe	Nombre total de faits avec au moins 1 suspect identifié	Hommes	%	Femmes	%
Cambriolage dans habitation	7	6	85,7%	1	14,3%
Cambriolage ds entreprise ou commerce	2	1	50,0%	1	50,0%
Cambriolage dans bâtiment (total)	9	7	77,8%	2	22,2%
Total	PA	PA	PA	PA	PA



FC Vol autre

Figure criminelle / Sexe	Nombre total de faits avec au moins 1 suspect identifié	Hommes	%	Femmes	%
Vol à main armée	6	6	100,0%		
Vol avec violence sans arme	5	5	100,0%	1	20,0%
Vol dans ou sur un véhicule	6	6	100,0%		
Vol d'armes et explosifs	1	1	100,0%		
Vol à l'étalage	52	34	65,4%	19	36,5%
Vol par ruse	1	1	100,0%		
Vol de métaux	1	1	100,0%		
Vol d'animaux	1	1	100,0%		
Total	PA	PA	PA	PA	PA

Criminalité ICT

Figure criminelle / Sexe	Nombre total de faits avec au moins 1 suspect identifié	Hommes	%
Fraude de cartes de paiements	3	3	100,0%
Total	PA	PA	PA

FC Autre

Figure criminelle / Sexe	Nombre total de faits avec au moins 1 suspect identifié	Hommes	%	Femmes	%
Violence contre les métiers d'intérêt général	5	4	80,0%	1	20,0%
Viol collectif	2	2	100,0%	2	100,0%
Dégradation de voiture	8	8	100,0%	1	12,5%
Total	PA	PA	PA	PA	PA



PH Violence intrafamiliale (VIF)

Figure criminelle / Sexe	Nombre total de faits avec au moins 1 suspect identifié	Hommes	%	Femmes	%
VIF: physique, dans le couple	41	34	82,9%	15	36,6%
VIF: physique, envers des descendants	10	8	80,0%	3	30,0%
VIF: physique, envers d'autres membres	8	6	75,0%	2	25,0%
VIF: sexuelle, dans le couple	2	2	100,0%		
VIF: psychique, dans le couple	21	19	90,5%	4	19,0%
VIF: psychique, envers des descendants	14	11	78,6%	7	50,0%
VIF: psychique, envers d'autres membres	10	9	90,0%	2	20,0%
VIF: économique, dans le couple	5	5	100,0%		
VIF: économique, envers des descendants	1	1	100,0%		
VIF: économique, envers d'autres membres	7	6	85,7%	1	14,3%
Total	PA	PA	PA	PA	PA

PH Hormones et dopage

Figure criminelle / Sexe	Nombre total de faits avec au moins 1 suspect identifié	Hommes	%
Dopage humain	2	2	100,0%
Total	PA	PA	PA

CRIMINALITE ENREGISTREE: SUSPECTS



PH Drogues

Figure criminelle / Sexe	Nombre total de faits avec au moins 1 suspect identifié	Hommes	%	Femmes	%
Vente de cocaïne	7	6	85,7%	3	42,9%
Production de drogues synthétiques	2	2	100,0%	2	100,0%
Vente de drogues synthétiques	9	9	100,0%	4	44,4%
Production de cannabis (culture)	1	1	100,0%		
Vente-traffic d héroïne	1	1	100,0%	1	100,0%
Total	PA	PA	PA	PA	PA

PH Traite des êtres humains

Figure criminelle / Sexe	Nombre total de faits avec au moins 1 suspect identifié	Femmes	%
TEH - exploitation sexuelle	1	1	100,0%
Total	PA	PA	PA



PH Violence dans l'espace public

Figure criminelle / Sexe	Nombre total de faits avec au moins 1 suspect identifié	Hommes	%	Femmes	%
Violence physique (transport public)	1	1	100,0%		
Violence physique (voie publique)	40	36	90,0%	11	27,5%
Violence physique (autre endroit public)	2	2	100,0%		
Violence physique (endroit accessible au public)	15	11	73,3%	4	26,7%
Violence sexuelle (voie publique)	6	6	100,0%		
Violence psychique (voie publique)	16	14	87,5%	3	18,8%
Violence psychique (autre endroit public)	2	1	50,0%	1	50,0%
Violence psychique (endroit accessible au public)	13	11	84,6%	2	15,4%
Vol à main armée (transport public)	1	1	100,0%		
Vol à main armée (voie publique)	2	2	100,0%		
Vol avec violence sans arme (voie publique)	2	2	100,0%		
Vol avec violence sans arme (endr. acces. au pub.)	2	2	100,0%		
Total	PA	PA	PA	PA	PA

PH Autre

Figure criminelle / Sexe	Nombre total de faits avec au moins 1 suspect identifié	Hommes	%
Cyberharcèlement	14	14	100,0%
Fraude à l'identité	3	3	100,0%
Total	PA	PA	PA



1.3. Nombre d'infractions selon l'âge des suspects identifiés (par catégorie principale)

Étant donné que, tant un suspect identifié mineur qu'un suspect identifié majeur peuvent être impliqués lors d'un même fait, il est possible que la somme des colonnes «Mineur» et «Majeur» soit supérieure à la valeur de la colonne «Total...»
(voir également la note méthodologique)

Tongeren

2023

Catégorie principale / Âge	Nombre total de faits avec au moins 1 suspect identifié	Mineur	%	Majeur	%
Drogues	115	8	7,0%	110	95,7%
Vol et extorsion	114	9	7,9%	105	92,1%
Infr. contre l'intégrité physique	101	8	7,9%	95	94,1%
Registre de population	96			96	100,0%
Ivresse et alcool	60			60	100,0%
Infr. contre la sécurité publique	49	4	8,2%	45	91,8%
Infr. contre autres valeurs morales et sentiments	43	2	4,7%	41	95,3%
Fraude	40			40	100,0%
Protection de la jeunesse	37	12	32,4%	25	67,6%
Législation sur les étrangers	35			35	100,0%
Dégradation de la propriété	33	1	3,0%	32	97,0%
Armes et explosifs	30	1	3,3%	29	96,7%
Environnement	26			26	100,0%
Infr. contre les mœurs	22	1	4,5%	21	95,5%
Infr. contre l'autorité publique	20	1	5,0%	19	95,0%
Criminalité informatique	12	2	16,7%	11	91,7%
Infr. contre la foi publique	6			6	100,0%
Protection de la personne	4			4	100,0%
Code pénal social	3			3	100,0%
Infr. contre la famille	3			3	100,0%
Autres lois spéciales	2			2	100,0%
Carte d'identité	2			2	100,0%
Hormones et dopage	2			2	100,0%
Infr. contre la liberté individuelle	1			1	100,0%
Santé publique	1			1	100,0%
Total	857	49	5,7%	814	95,0%



1.4. Nombre d'infractions selon l'âge des suspects identifiés (par figure criminelle)

Étant donné que, tant un suspect identifié mineur qu'un suspect identifié majeur peuvent être impliqués lors d'un même fait, il est possible que la somme des colonnes «Mineur» et «Majeur» soit supérieure à la valeur de la colonne «Total...»
(voir également la note méthodologique)

Tongeren

2023

FC Vol moyen de transport

Figure criminelle / Âge	Nombre total de faits avec au moins 1 suspect identifié	Mineur	%	Majeur	%
Vol de voiture	5			5	100,0%
Homejacking	1			1	100,0%
Vol de vélomoteur	1			1	100,0%
Vol de vélo	7	2	28,6%	5	71,4%
Total	PA	PA	PA	PA	PA

FC Cambriolage

Figure criminelle / Âge	Nombre total de faits avec au moins 1 suspect identifié	Majeur	%
Cambriolage dans habitation	7	7	100,0%
Cambriolage ds entreprise ou commerce	2	2	100,0%
Cambriolage dans bâtiment (total)	9	9	100,0%
Total	PA	PA	PA

CRIMINALITE ENREGISTREE: SUSPECTS



FC Vol autre

Figure criminelle / Âge	Nombre total de faits avec au moins 1 suspect identifié	Mineur	%	Majeur	%
Vol à main armée	6	1	16,7%	5	83,3%
Vol avec violence sans arme	5			5	100,0%
Vol dans ou sur un véhicule	6			6	100,0%
Vol d'armes et explosifs	1			1	100,0%
Vol à l'étalage	52	5	9,6%	47	90,4%
Vol par ruse	1			1	100,0%
Vol de métaux	1			1	100,0%
Vol d'animaux	1			1	100,0%
Total	PA	PA	PA	PA	PA

Criminalité ICT

Figure criminelle / Âge	Nombre total de faits avec au moins 1 suspect identifié	Majeur	%
Fraude de cartes de paiements	3	3	100,0%
Total	PA	PA	PA

FC Autre

Figure criminelle / Âge	Nombre total de faits avec au moins 1 suspect identifié	Mineur	%	Majeur	%
Violence contre les métiers d'intérêt général	5	1	20,0%	4	80,0%
Viol collectif	2			2	100,0%
Dégradation de voiture	8			8	100,0%
Total	PA	PA	PA	PA	PA

CRIMINALITE ENREGISTREE: SUSPECTS



PH Violence intrafamiliale (VIF)

Figure criminelle / Âge	Nombre total de faits avec au moins 1 suspect identifié	Mineur	%	Majeur	%
VIF: physique, dans le couple	41			41	100,0%
VIF: physique, envers des descendants	10			10	100,0%
VIF: physique, envers d'autres membres	8			8	100,0%
VIF: sexuelle, dans le couple	2			2	100,0%
VIF: psychique, dans le couple	21			21	100,0%
VIF: psychique, envers des descendants	14			14	100,0%
VIF: psychique, envers d'autres membres	10	1	10,0%	9	90,0%
VIF: économique, dans le couple	5			5	100,0%
VIF: économique, envers des descendants	1			1	100,0%
VIF: économique, envers d'autres membres	7			7	100,0%
Total	PA	PA	PA	PA	PA

PH Hormones et dopage

Figure criminelle / Âge	Nombre total de faits avec au moins 1 suspect identifié	Majeur	%
Dopage humain	2	2	100,0%
Total	PA	PA	PA

PH Drogues

Figure criminelle / Âge	Nombre total de faits avec au moins 1 suspect identifié	Majeur	%
Vente de cocaïne	7	7	100,0%
Production de drogues synthétiques	2	2	100,0%
Vente de drogues synthétiques	9	9	100,0%
Production de cannabis (culture)	1	1	100,0%
Vente-traffic d'héroïne	1	1	100,0%
Total	PA	PA	PA

CRIMINALITE ENREGISTREE: SUSPECTS



PH Traite des êtres humains

Figure criminelle / Âge	Nombre total de faits avec au moins 1 suspect identifié	Majeur	%
TEH - exploitation sexuelle	1	1	100,0%
Total	PA	PA	PA

PH Violence dans l'espace public

Figure criminelle / Âge	Nombre total de faits avec au moins 1 suspect identifié	Mineur	%	Majeur	%
Violence physique (transport public)	1	1	100,0%		
Violence physique (voie publique)	40	5	12,5%	36	90,0%
Violence physique (autre endroit public)	2			2	100,0%
Violence physique (endroit accessible au public)	15	1	6,7%	15	100,0%
Violence sexuelle (voie publique)	6			6	100,0%
Violence psychique (voie publique)	16	3	18,8%	13	81,3%
Violence psychique (autre endroit public)	2			2	100,0%
Violence psychique (endroit accessible au public)	13	3	23,1%	10	76,9%
Vol à main armée (transport public)	1	1	100,0%		
Vol à main armée (voie publique)	2			2	100,0%
Vol avec violence sans arme (voie publique)	2			2	100,0%
Vol avec violence sans arme (endr. acces. au pub.)	2			2	100,0%
Total	PA	PA	PA	PA	PA

PH Autre

Figure criminelle / Âge	Nombre total de faits avec au moins 1 suspect identifié	Majeur	%
Cyberharcèlement	14	14	100,0%
Fraude à l'identité	3	3	100,0%
Total	PA	PA	PA



Partie 2: Niveau SUSPECTS-FAIT (comptage du nombre de combinaisons suspect-fait)

2.1. Nombre de suspects-fait selon le sexe des suspects identifiés (TOP 5 des catégories principales)

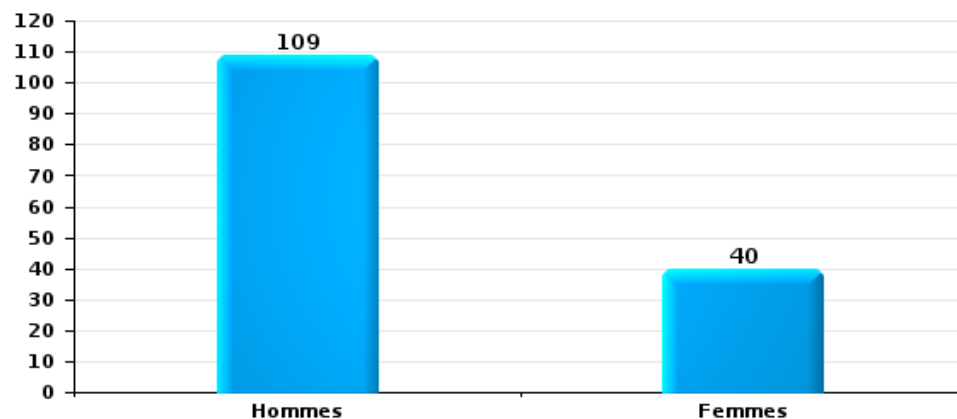
Lorsqu'un même suspect a commis plusieurs faits durant la période considérée, il est aussi comptabilisé plusieurs fois (voir également la note méthodologique)

Tongeren

2023

Vol et extorsion

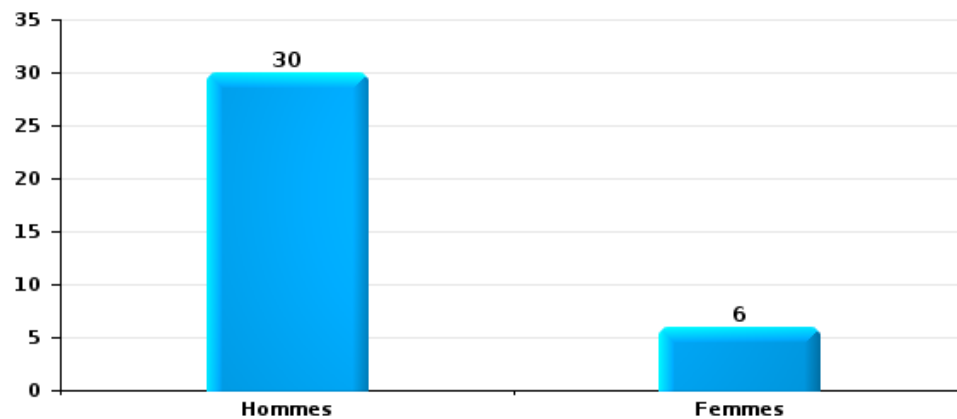
Nombre de suspects-fait selon le sexe





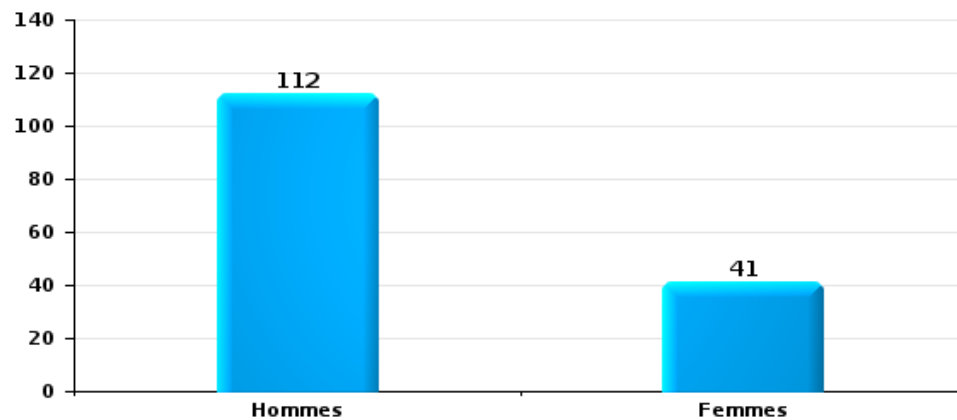
Dégradation de la propriété

Nombre de suspects-fait selon le sexe



Infr. contre l'intégrité physique

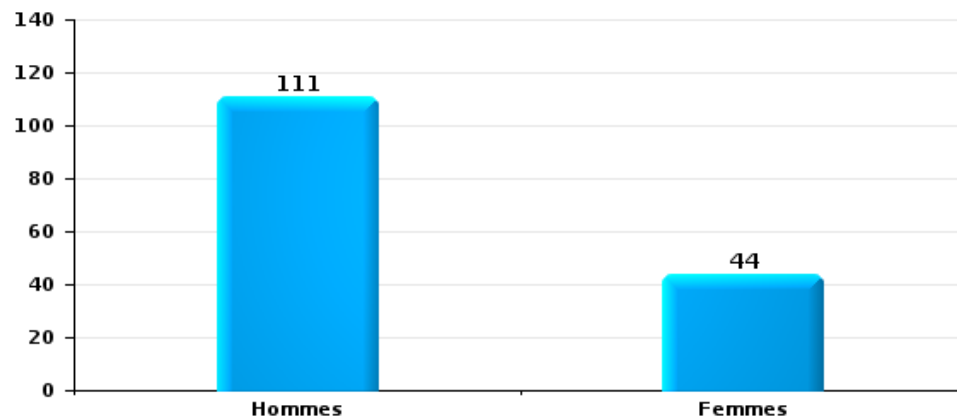
Nombre de suspects-fait selon le sexe





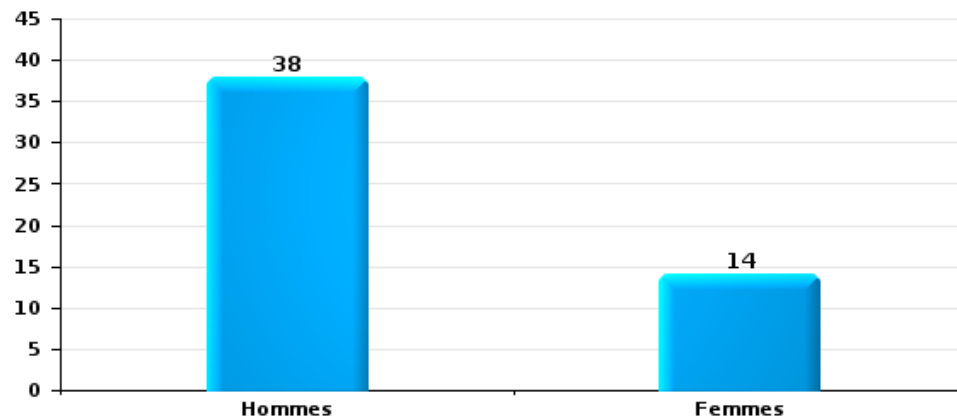
Drogues

Nombre de suspects-fait selon le sexe



Fraude

Nombre de suspects-fait selon le sexe





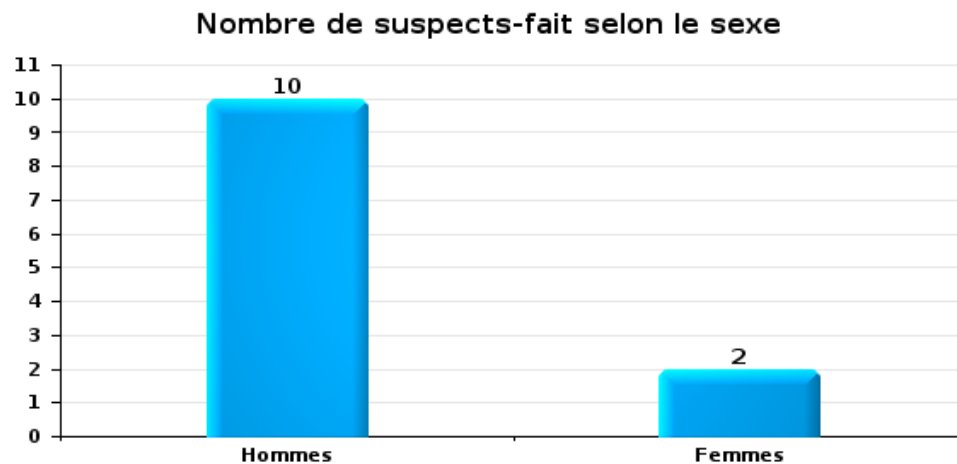
2.2. Nombre de suspects-fait selon le sexe des suspects identifiés (TOP 5 des figures criminelles)

Lorsqu'un même suspect a commis plusieurs faits durant la période considérée, il est aussi comptabilisé plusieurs fois (voir également la note méthodologique)

Tongeren

2023

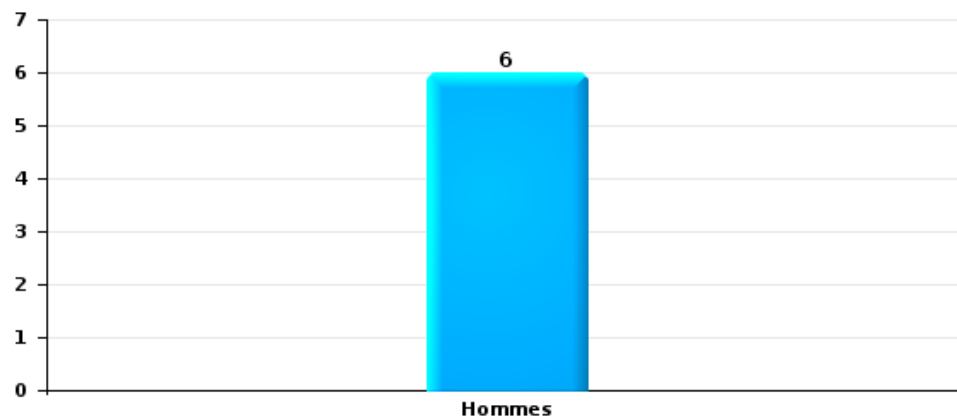
Cambriolage dans bâtiment (total)





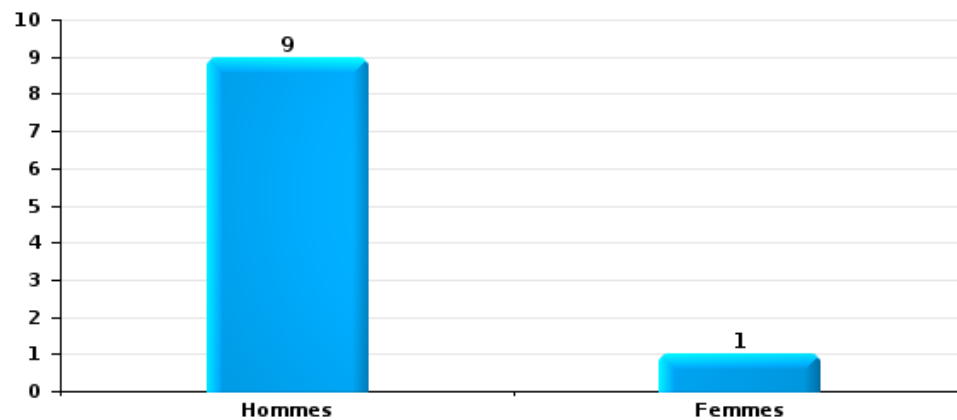
Vol dans ou sur un véhicule

Nombre de suspects-fait selon le sexe



Dégradation de voiture

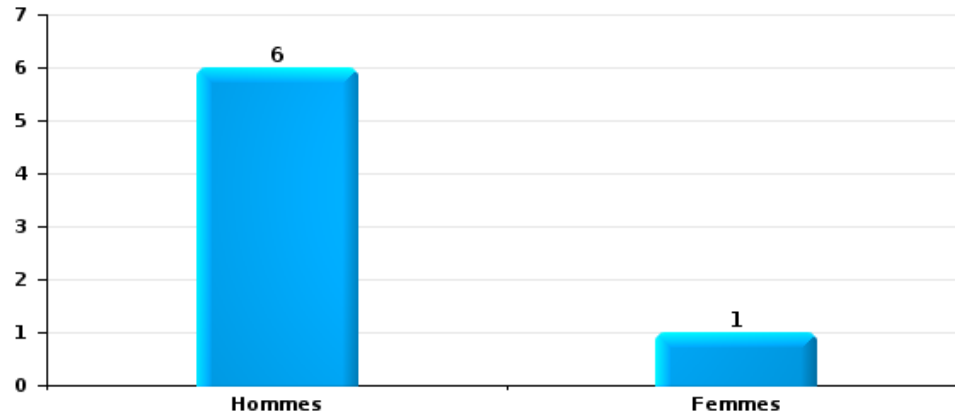
Nombre de suspects-fait selon le sexe





Vol de vélo

Nombre de suspects-fait selon le sexe





2.3. Nombre de suspects-fait selon l'âge des suspects identifiés (TOP 5 des catégories principales)

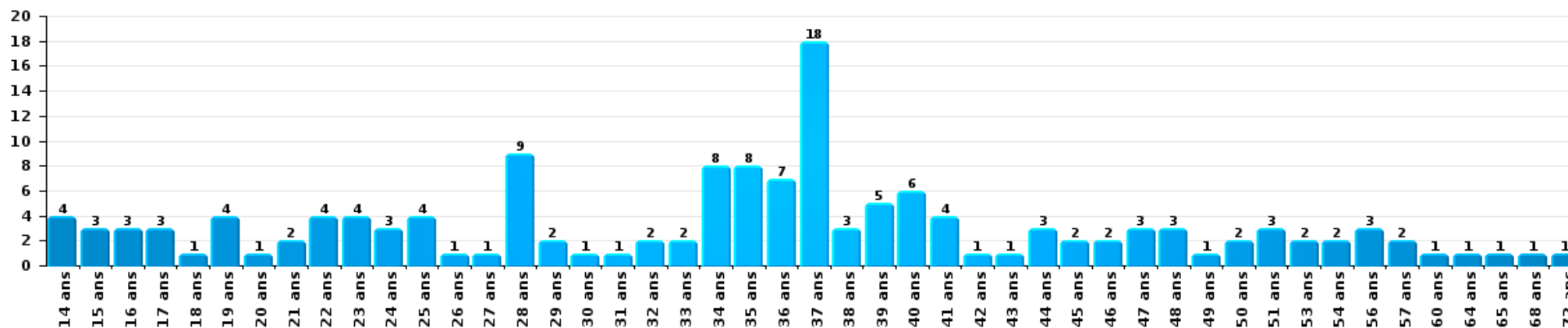
1) Lorsqu'un même suspect a commis plusieurs faits durant la période considérée, il est aussi comptabilisé plusieurs fois, qu'il ait le même âge ou non – 2) Les suspects au-dessous de 14 ans et à partir de 90 ans ne sont pas repris dans le tableau (voir également la note méthodologique)

Tongeren

2023

Vol et extorsion

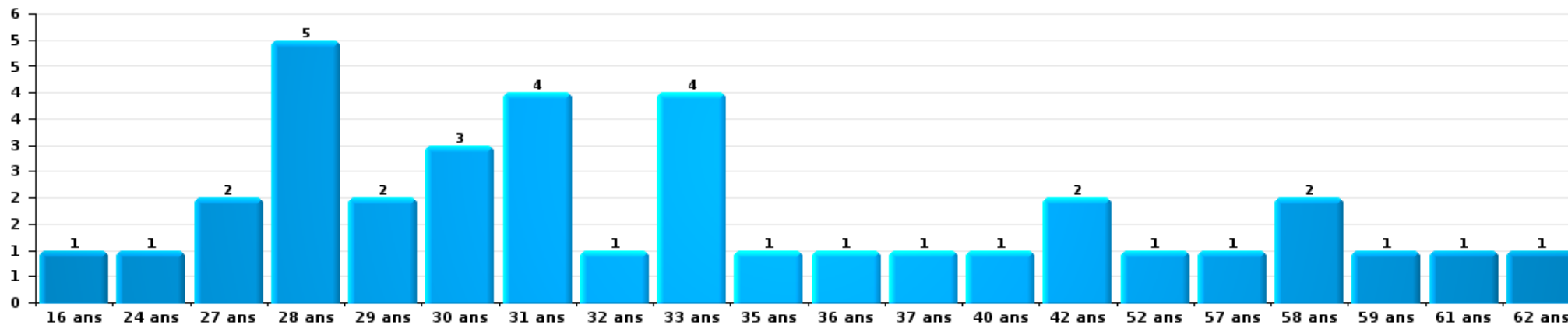
Nombre de suspects-fait par âge (chronologique)





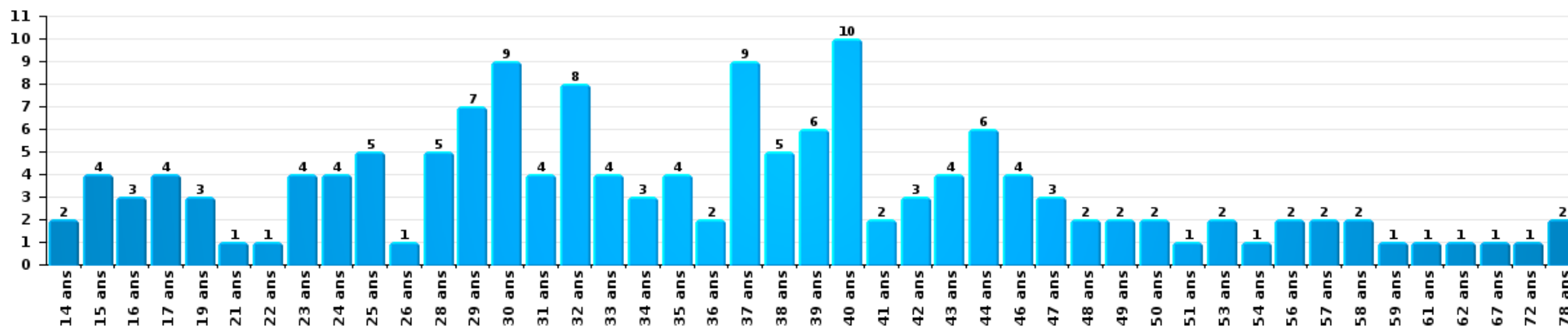
Dégradation de la propriété

Nombre de suspects-fait par âge (chronologique)



Infr. contre l'intégrité physique

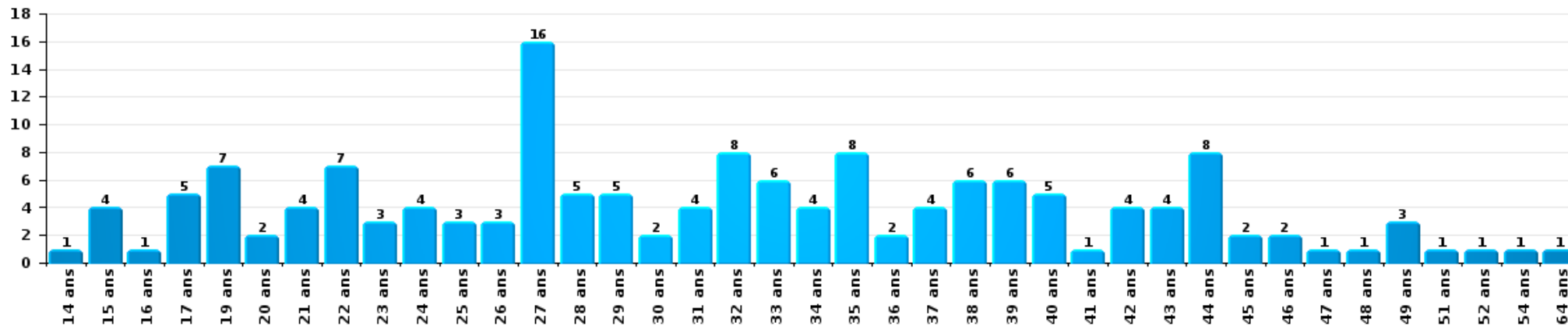
Nombre de suspects-fait par âge (chronologique)





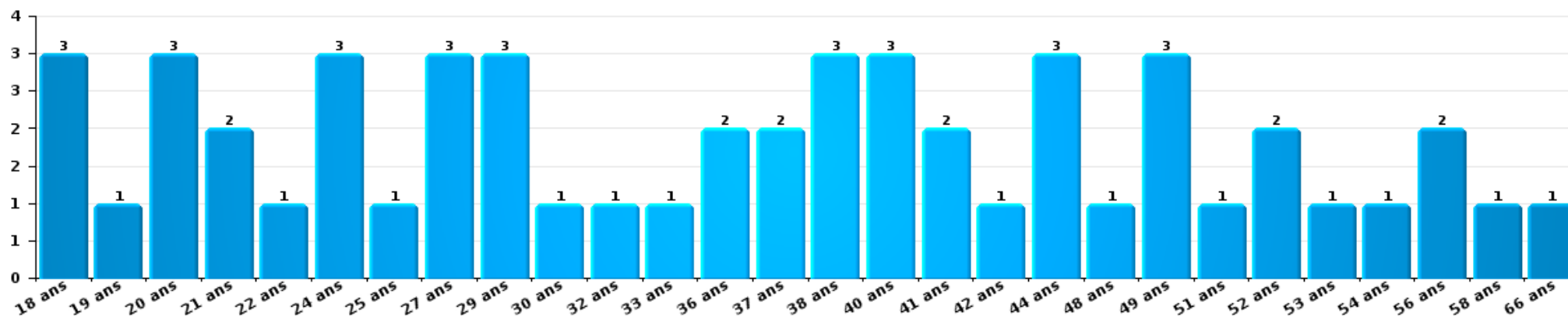
Drogues

Nombre de suspects-fait par âge (chronologique)



Fraude

Nombre de suspects-fait par âge (chronologique)





2.4. Nombre de suspects-fait selon l'âge des suspects identifiés (TOP 5 des figures criminelles)

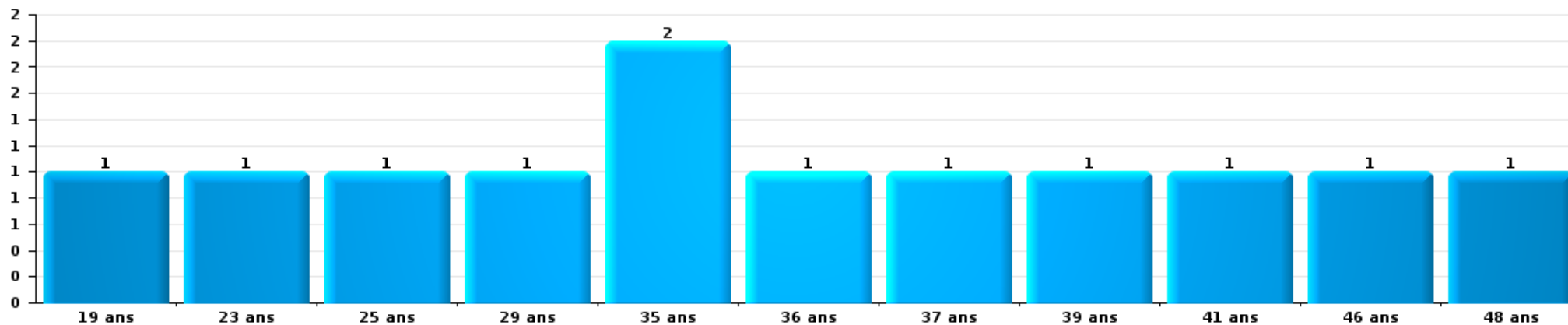
1) Lorsqu'un même suspect a commis plusieurs faits durant la période considérée, il est aussi comptabilisé plusieurs fois, qu'il ait le même âge ou non – 2) Les suspects au-dessous de 14 ans et à partir de 90 ans ne sont pas repris dans le tableau (voir également la note méthodologique)

Tongeren

2023

Cambrilage dans bâtiment (total)

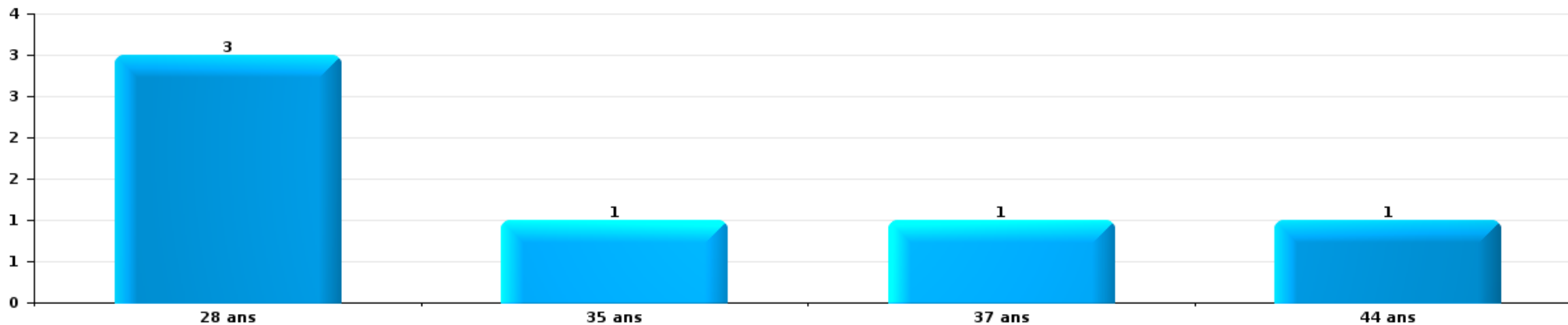
Nombre de suspects-fait par âge (chronologique)





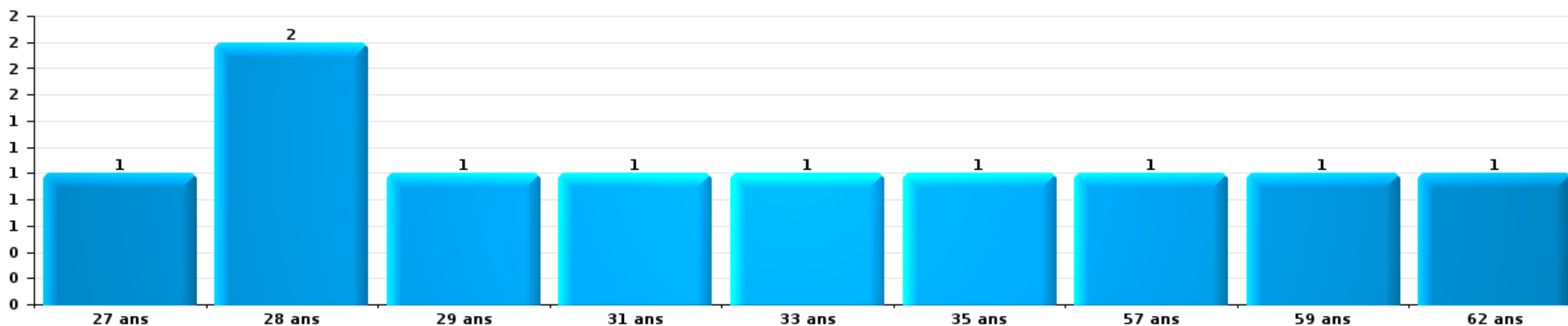
Vol dans ou sur un véhicule

Nombre de suspects-fait par âge (chronologique)



Dégradation de voiture

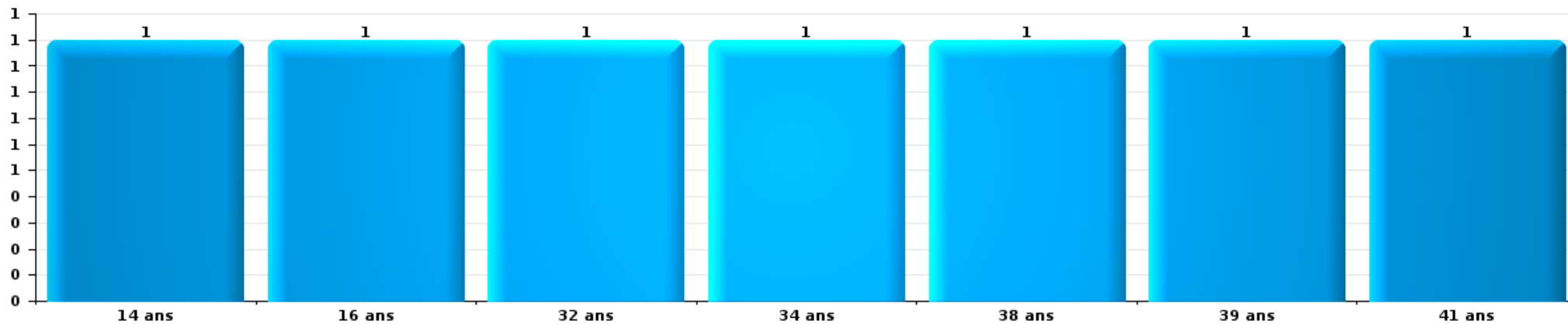
Nombre de suspects-fait par âge (chronologique)





Vol de vélo

Nombre de suspects-fait par âge (chronologique)



STATISTIQUES POLICIERES DE CRIMINALITE

LIEU DE PERPETRATION: COMMUNE

Tongeren

***ANNEXE I: DETAIL PAR CATEGORIE DE DELIT
CODE PENAL***

Infraction Code pénal

Infr. contre l'intégrité physique

			2000	2013	2014	2015	2016	2017	2018	2019	2020	2021	2022	2023
Assassinat	Infanticide (assassinat)	Acc.						1						
	Autres	Acc.				1							1	
		Tent.	1	1	2	2	1	1						
		Sous-total	1	1	2	2	2	2	2				1	
Meurtre	Parricide (meurtre)	Acc.			1									
	Empoisonnement (meurtre)	Acc.				1								
		Tent.	1	1	1	1	1			2	1	1	2	1
		Sous-total	1	1	1	2	1	1	1	2	1	1	2	1
Torture et maltraitance	Torture	Acc.				1								
	Traitement inhumain	Acc.							2					
	Traitement dégradant	Acc.							1					
		Sous-total				1			3					
Coups et/ou blessures vol. en sphère familiale	Entre partenaires ou ex-partenaires	Acc.	24	58	74	67	78	71	92	81	91	72	73	82
	Lors d'un différend familial en général	Acc.	9											
	Par les parents envers un mineur	Acc.		2		5	5	4	4	7	3	7	6	5
	Par les parents envers personne vulnérable	Acc.					1							
	Envers les parents	Acc.		9	9	11	5	11	17	11	10	10	6	11
	Envers d'autres ascendants directs ou collatéraux	Acc.	1	3	5	1	3	9	9	4	5	5	2	6
	Sous-total	34	72	88	84	92	95	122	103	103	109	94	87	104
Coups et/ou blessures vol. hors sphère familiale	Bagarres (=coups réciproques)	Acc.	18	39	30	32	44	46	42	58	35	36	52	45
	Coups envers fonctionnaire de police	Acc.	1		3	1	1	1	1	3	4	4	5	3
	Envers un mineur par une pers. ayant autorité	Acc.			2	3	1		5	2	8	3	1	4
	Envers un mineur qualité de l'auteur inconnue	Acc.	3	5	7	5	2	4	8	6	6	6	8	7
	Envers pers. vulnérable par pers. ayant autorité	Acc.		1									1	
	Envers pers. vulnérable (qualité auteur inconnue)	Acc.											1	1
	Envers un mineur par cohabitant sans rel. Autorité	Acc.										2		1
	Envers un arbitre de manifestation sportive	Acc.		1										
	Coups envers personnel transport public	Acc.								1				
	Coups envers personnel autre service public	Acc.		3	1	3				1		1		2
	Coups envers profession médicale	Acc.					1	1	2	1	2	2	1	
	Coups envers personnel institut d'enseignement	Acc.		1	2	1	1	1		2		1	1	4
	Non spécifié	Acc.	70	90	91	103	93	100	102	77	66	72	83	83
		Tent.		1	1				1					1
	Sous-total	92	141	137	148	143	154	161	150	122	126	154	151	
Abstention coupable	Acc.					2	1			1	1			
	Sous-total					2	1			1	1			

Infr. contre l'intégrité physique

			2000	2013	2014	2015	2016	2017	2018	2019	2020	2021	2022	2023
Autres infr. volontaires. c/ l'intégrité phys.	Privation de soins à enfant ou personne vulnérable	Acc.	1	1	1				2					
	Délaissement d'enfant ou personne vulnérable	Acc.							1	1				
	Abandon d'enfant dans le besoin	Acc.							1	1	1			
	Administration substances nuisibles	Acc.			1	1	2	1				1	1	2
	Empoisonnement de denrées	Acc.		1									1	
	Entrave méchante à la circulation	Acc.		2	4		4	3	3	1	2	2	2	1
	Voies de faits et violences légères	Tent.							1					
	Acc.	9	25	16	3	4	7		3	1	1	1		4
	Sous-total		10	28	22	4	9	12	9	6	4	5	3	7
Infr. involontaires contre l'intégrité physique	Coups et/ou blessures involontaires	Acc.				1	1	4	1	1	2	1	1	5
	Administration involontaire substances nuisibles	Acc.									1		1	
	Abstention d'entretien enfant/personne vulnérable	Acc.	1	2	1						1			
	Morsure de chien	Acc.		3	3	8	5	5	3	1		11	5	4
	Non spécifié	Acc.				1								
	Sous-total		1	5	4	9	7	9	4	2	4	12	7	9
	Total		139	248	254	248	258	274	300	264	241	238	254	272

Infr. contre la liberté individuelle

		2000	2013	2014	2015	2016	2017	2018	2019	2020	2021	2022	2023
Prise d'otages	Acc.			1			2						
	Sous-total			1			2						
Enlèvement de mineur ou personne vulnérable	Enlèvement parental	Acc.		1		1	1		1	1			
		Tent.		1					2				
	Autre enlèvement	Acc.	1		1	1				1			
		Tent.		4		2			1				1
	Sous-total	1	5	2	3	2	1		4	2			1
Détenition par un particulier	Acc.		2	4	3		5	3	4	4	3	6	2
	Tent.								1			1	
	Sous-total		2	4	3		5	3	5	4	3	7	2
	Total	1	7	7	6	2	8	3	9	6	3	7	3

Infr. contre les mœurs

			2000	2013	2014	2015	2016	2017	2018	2019	2020	2021	2022	2023	
Viol n'ayant pas causé la mort	Victime < 10a	Acc.	4	1		1	3	3	1	2	2	1			
	Victime 10a - 14a	Acc.	2	1		3		1	1			1	1		
	Victime 14a - 16a	Acc.	2	4					1	1	1	1	3		
		Tent.		1											
	Victime 16a - 18a	Acc.				2			2		2	1		1	
		Tent.	1												
	Victime majeure	Acc.	2	3	5	8	6	4	5	4	4	5	5	1	
Victime âge inconnu	Tent.			1				1		1			1		
	Acc.				2										
	Sous-total		11	10	6	16	9	12	8	10	9	10	4		
Viol avec conséquence inconnue	Acc.													2	
	Sous-total													2	
Viol n'ayant pas causé la mort (nvCPS)	Victime < 16a	Acc.												6	
	Victime 16a - 18a	Acc.												1	
		Tent.												1	
	Victime majeure	Acc.											1	10	
Tent.												1			
	Sous-total											2	18		
Attentat à la pudeur avec violence / menace	Victime < 16a	Acc.	2					2		3			2		
	Victime 16a - 18a	Acc.	2	1						1					
	Victime majeure	Acc.	3		3	5	6	2	4	1	2	3	1		
	Sous-total		7	1	3	5	6	4	4	5	2	3	3		
Attentat à la pudeur sans violence / menace	Victime < 16a	Acc.		8	4	4	5	1	3	5	1	2	2		
	Victime 16a - 18a	Acc.		1		1	1		1	1	1	1	1		
		Tent.									1				
Victime âge inconnu	Acc.		1		1		1	2	2		3				
	Sous-total		10	4	6	6	2	6	9	9	2	6	3		
Atteinte intégrité sexuelle sans mort (nvCPS)	Victime < 16a	Acc.											3	5	
	Victime 16a - 18a	Acc.											1	2	
	Victime majeure	Acc.											4	6	
	Sous-total											8	13		
Pornographie enfantine	Détention	Acc.		3	1	1	2	2	1	2		3	4		
	Distribution	Acc.		6	1		1	4	5	3	4	6			
	Accès pornographie enfantine via technologie	Acc.							1		1				
	Sous-total		9	2	1	3	6	7	7	5	5	9	4		
Pornographie	Acc.		2		2			1							
	Sous-total		2		2			1							
Incitation à la débauche	Victime mineure	Acc.	2		1	1	6		2	1			1		
	Victime majeure	Acc.						1							
	Age victime inconnu	Acc.							1						
	Sous-total		2	1	1	6	1	3	3	1			1		

Infr. contre les mœurs

			2000	2013	2014	2015	2016	2017	2018	2019	2020	2021	2022	2023
Exploitation de la débauche d'autrui	Victime mineure	Acc.					1							
	Victime majeure	Acc.		1		1				1		1		
	Age victime non spécifié	Acc.												1
	Age victime inconnu	Acc.									1			
		Sous-total		1		1	1			1	1	1		1
Outrage public aux bonnes mœurs	Actions (exhibitionnisme, etc.)	Acc.	5	2	2	2	4	7	3	5	6	4	9	
	Ecrits, images, objets	Acc.		2	1		4	6	3	3	3	7	2	
	Exhibitionnisme (nvCPS)	Acc.												8
	Contenu pornographique extrême ou violent (nvCPS)	Acc.											2	1
		Sous-total	5	4	3	2	8	13	6	8	9	11	13	9
Voyeurisme	Observation/enregistrement de nudité ou intimité	Acc.							2	2		1	1	
	Diffusion enregistrement nudité ou intimité	Acc. Tent.							1	1	4	2	1	
		Sous-total							3	4	4	3	2	
Voyeurisme via moyen technique ou autre (nvCPS)	Victime majeure	Acc.											1	1
		Sous-total											1	1
Diffusion de contenu à caractère sexuel (nvCPS)	Victime < 16a	Acc.												3
	Victime majeure	Acc.												1
		Sous-total												4
Diffusion contenu sex. but méchant/lucrat. (nvCPS)	Victime < 16a	Acc.											1	
	Victime majeure	Acc.												4
		Sous-total											1	4
Diffusion contenu caract. sex.-indéterminé (nvCPS)		Acc.											1	
		Sous-total											1	
Avortement sans permission de la femme	Non spécifié	Acc.				1								
		Sous-total				1								
Grooming (contact par ICT avec mineur < 16 ans)		Acc.						1	1	1				
		Sous-total						1	1	1				
Grooming offline - sans ICT (nvCPS)	Victime < 16a	Acc.												1
		Sous-total												1
Grooming online - avec ICT (nvCPS)	Victime < 16a	Acc.												3
	Victime 16a - 18a	Acc.											1	
		Sous-total											1	3
Exploitation sexuelle mineurs-prostitution (nvCPS)	Incitation à la débauche/prostit. (nvCPS)	Acc.												1
		Sous-total												1
Images d'abus sexuels de mineurs (nvCPS)	Production/diffusion images abus sexuels (nvCPS)	Acc.											3	
	Détention/acquisition images abus sexuels (nvCPS)	Acc.												2
	Accès à images abus sexuels de mineurs (nvCPS)	Acc.												1
		Sous-total											3	3

Infr. contre les mœurs

		2000	2013	2014	2015	2016	2017	2018	2019	2020	2021	2022	2023
Non-respect interdit. par délinquant sex. (nvCPS)	Acc.											1	
	Sous-total											1	
	Total	25	37	19	34	40	39	39	44	32	43	48	60

Infr. contre autres valeurs morales et sentiments

			2000	2013	2014	2015	2016	2017	2018	2019	2020	2021	2022	2023
Harcèlement	Harcèlement par téléphone (OLD)	Acc.	2											
		Acc.	1	90	114	124	95	138	115	154	104	138	138	158
	Sous-total	3	90	114	124	95	138	115	154	104	138	138	158	
Violation de sépulture		Acc.						1				1		
		Sous-total						1				1		
Violation du secret professionnel		Acc.		1				1				1		
		Sous-total		1				1				1		
Atteinte à l'honneur	Calomnie et diffamation	Acc.	11	15	21	18	14	19	20	25	17	18	16	25
	Déclaration calomnieuse	Acc.			1	1	2		1					2
	Imputation calomnieuse	Acc.	3	1	7	3	4	6	4	1		1	5	
	Divulgence méchante	Acc.		1			1		2				1	
	Injures (Délit)	Acc.		14	12	8	3	9	10	10	5	3	5	6
	Sous-total	14	31	41	29	23	36	36	37	22	22	27	33	
Vie privée	Intrusion de nuit	Acc.												1
	Violation de domicile par un particulier	Acc.		2	5	4	4	2	5	6	3	3	4	7
		Tent.	1								1			
	Violation du secret des lettres	Acc.			2	3			1		1	1		
	Sous-total	1	2	7	7	4	2	6	6	5	4	4	8	
Tapage nocturne		Acc.	1		1				1					
		Sous-total	1	1					1					
Abus d'informations issues d'un dossier pénal		Acc.												1
		Sous-total												1
Violation de communication par particulier		Acc.			1						1			
		Sous-total		1							1			
Abus faiblesses de personnes		Acc.									1	1	1	
		Sous-total									1	1	1	
Vie privée mœurs: publication identité victime		Acc.								2			1	
		Sous-total								2			1	
Cyberlokkig (leurre de mineur par ICT)		Acc.							1					
		Sous-total							1					
Attirer ou utiliser mineur ou personne vulnérable		Acc.										1		
		Sous-total										1		
Occupation bien d'autrui (squatter)	Pénétrer / occuper / séjourner (bien non habité)	Acc.								1		2	4	5
		Sous-total								1		2	4	5
		Total	19	124	164	160	122	178	159	200	133	170	175	205

Infr. relative au statut juridique de l'enfant

			2000	2013	2014	2015	2016	2017	2018	2019	2020	2021	2022	2023
Non-représentation d'enfants	Par les parents	Acc.		1		1	2		1	3	3	1	6	1
	Par une personne qui en a la charge	Acc.					1							
		Sous-total		1		1	3		1	3	3	1	6	1
Non-déclaration de naissance		Acc.									2			1
		Sous-total									2			1
		Total		1		1	3		1	3	5	1	6	2

Vol et extorsion

				2000	2013	2014	2015	2016	2017	2018	2019	2020	2021	2022	2023
Vol avec circ. aggr.	Avec violence	Acc.	16	16	16	16	15	11	10	7	12	6	10	10	
		Tent.	3	4	2	6	3	2	5	1	1	1	2	2	
	Sans violence	Acc.	350	214	215	230	179	232	131	117	74	77	83	101	
		Tent.	137	98	109	109	72	91	63	90	53	46	51	58	
Sous-total			506	332	342	361	269	336	209	215	140	130	146	171	
Vol sans circ. aggr.	Avec violence	Acc.	2	18	9	15	3	10	4	9	5	5	7	2	
		Tent.	1	4	5	1	2	2	1						
	Sans violence, Vol à la tire	Acc.	42	85	49	50	17	38	41	26	11	10	3	5	
		Tent.	1		1		2	1		1		1			
	Sans violence, Vol d'usage	Acc.	1					1	2			1			
		Tent.	6	4	7	13	9	8	6	16	9	12	10	7	
	Sans violence, Vol domestique	Acc.	6	4	7	13	9	8	6	16	9	12	10	7	
		Tent.						1					1		
Sans violence	Acc.	473	428	372	401	316	361	358	346	236	216	274	288		
	Tent.	12	13	11	8	9	23	19	8	7	13	4	2		
Sous-total			538	552	454	488	358	445	431	406	268	258	299	304	
Vol non spécifié		Acc.	70		1		1		1			2			
		Tent.	24												
	Sous-total	94		1		1		1				2			
Extorsion		Acc.	1	3	10	4	5	2	6	5	3	6	8	6	
		Tent.		2	2	6	3	2	5	1	1	1	9	11	
	Sous-total	1	5	12	10	8	4	11	6	4	7	17	17		
Maraudage		Acc.	1												
		Sous-total	1												
Total			1.140	889	809	859	636	785	652	627	412	397	462	492	

Fraude

		2000	2013	2014	2015	2016	2017	2018	2019	2020	2021	2022	2023
Blanchiment d'argent	Acc.		2	1	1		2	6	2	3	4	3	7
	Sous-total		2	1	1		2	6	2	3	4	3	7
Recel	Recel simple	Acc.	3	3	2	1	4		2	3	5	5	4
		Tent.						2					
	Recel qualifié	Acc.		1									
	Non spécifié	Acc.											1
	Sous-total	1	3	4	2	1	4	2	2	3	5	5	5
Grivèlerie	Carburant / lubrifiant	Acc.			1			2					
	Boissons et aliments	Acc.	1	1	3	5	2	2		2			4
	Voiture de location	Acc.	1				1	1					
	Logements	Acc.	1			1							3
	Sous-total	1	3	1	4	6	3	5		2			7
Corruption privée	Acc.							1					
	Sous-total							1					
Détournement et destruction frauduleuse	Cel frauduleux	Acc.	19	22	25	18	11	16	10	11	10	7	3
	D'argent, de papiers, etc.	Acc.	1						1			1	
	De pièces judiciaires	Tent.						1					
	D'objets saisis	Acc.		1	1		1						
	De biens mobiliers des époux	Acc.						1					
	Non spécifié	Acc.	1	1	1								1
	Sous-total	4	1	1	1								1
	Sous-total	17	21	24	27	18	12	19	11	11	10	8	4
Esroquerie	Fraude par internet	Acc.	30	45	40	44	42	50	95	67	57	86	103
		Tent.	5	6	11	12	14	12	18	6	3	5	5
	Esroquerie sans internet	Acc.	17	20	11	26	21	23	36	12	8	14	18
		Tent.	6	2	3	10	7	9	4	1	1	2	4
	Non spécifié	Acc.											
		Tent.	19										
	Sous-total	2											
	Sous-total	21	58	73	65	92	84	94	153	86	69	107	130
Tromperie	Marchandises vendues / travail fourni	Acc.			1		1						
	Sous-total	1			1		1						
Abus de confiance et infr. apparentées	Abus de confiance	Acc.	14	15	23	22	23	40	43	20	25	34	32
	Abus des faiblesses	Acc.		1	3	1			3			2	
	Sous-total	14	14	16	26	23	23	40	46	20	25	36	32
Abus de biens sociaux	Par des sociétés	Acc.	1										
	Autres	Acc.	1			1							
	Sous-total		2			1							
Infr. liées à l'insolvabilité	Par des tiers	Acc.			1		2	1	1				
	Par le débiteur	Acc.	2	2		1	1		1			3	1
	Non spécifié	Acc.	2	1	2				4		1		
	Sous-total		4	3	3	1	3	1	6		1	3	1

Fraude

		2000	2013	2014	2015	2016	2017	2018	2019	2020	2021	2022	2023
Insolvabilité frauduleuse	Acc.				1				1				
	Sous-total				1				1				
Chèques sans provision	Acc.	14			1								
	Sous-total	14			1								
	Total	69	107	122	131	142	132	168	221	125	114	162	186

Dégradation de la propriété

			2000	2013	2014	2015	2016	2017	2018	2019	2020	2021	2022	2023	
Incendie volontaire	Dans lieu habité (de jour)	Acc.						1		1	1	1			
	Dans lieu habité (de nuit)	Acc.		2		1	1					1			
	Dans un autre lieu (de jour)	Acc.	2	1	6	4	2	7	3	1	2	4		2	
		Tent.						1							
	Dans un autre lieu (de nuit)	Acc.	5	5	1	2		3	5		1	1	1		
	Dans un autre lieu (moment indéterminé)	Tent.						1		2	1				
		Sous-total	7	8	7	7	3	15	8	4	5	7	1	2	
Destruction par explosion volontaire	Non spécifié	Acc.									1				
		Sous-total									1				
Incendie involontaire		Acc.	19		1	4	3	2	4	2	3	8	4	7	
		Sous-total	19		1	4	3	2	4	2	3	8	4	7	
Destruction, dénaturation, dégradation	Avec circ. aggr.	Acc.	21	2	4	2	1	3	4	2	4	2	1	1	
	Destruction de biens agricoles	Acc.	1		4	2		2	1	1	2			1	
		Tent.	1												
		Sous-total	23	2	8	4	1	5	5	3	6	2	1	2	
Vandalisme	Sur véhicules	Acc.	109	153	121	114	80	119	145	103	85	102	85	88	
		Tent.									1				
	Sur autres biens mobiliers	Acc.	52	21	9	26	12	16	24	20	24	25	28	32	
	Graffitis	Acc.	5	8	1	5	5	10	8	8	33	3	3	4	
		Acc.	64	96	91	86	74	104	65	78	67	75	70	90	
	Autres détériorations sur biens immobiliers	Tent.		1											
	Acc.	5	8	3	5	7	123	83	102	19	11	16	9		
	Tent.						1								
		Sous-total	235	287	225	236	178	373	325	311	229	216	202	223	
		Total	284	297	241	251	185	395	342	320	244	233	208	234	

Infr. contre la Sécurité de l'Etat

		2000	2013	2014	2015	2016	2017	2018	2019	2020	2021	2022	2023
Sûreté intérieure de l'Etat	Acc.				1								
	Sous-total				1								
	Total				1								

Infr. contre la sécurité publique

			2000	2013	2014	2015	2016	2017	2018	2019	2020	2021	2022	2023
Organisation criminelle	Acc.				4	2		4	5	3	1	2	1	
	Sous-total				4	2		4	5	3	1	2	1	
Association de malfaiteurs	Acc.			2	2		3	4	4	8	7	1	4	8
	Sous-total			2	2		3	4	4	8	7	1	4	8
Evasion de prisonniers	Non-entrée de congé	Acc.		1	4		1							
	Non-respect surveillance électronique	Acc.		5	13	8		4	6	1	2	4	1	6
	Non spécifié	Acc.						1						
	Sous-total			6	17	8	1	5	6	1	2	4	1	6
Recel	Recel de criminel	Acc.									2		1	
	Sous-total										2		1	
Menaces	Menace d'attentat	Acc.	1	2			1				8	8		
	Verbales	Acc.	51	53	50	45	49	49	51	53	24	39	64	45
	Ecrites	Acc.	6	11	10	11	19	11	27	24	14	30	19	34
	Par gestes, emblèmes	Acc.	15	29	35	31	21	24	33	35	18	25	39	32
	Alerte à la bombe	Acc.			1	2	1	1	6	3	2	2	3	1
	Non spécifié	Acc.	3			1			1				1	
	Sous-total		76	95	96	90	91	85	118	115	66	105	125	112
	Total		76	103	119	100	95	98	133	127	78	112	132	126

Infr. contre l'autorité publique

		2000	2013	2014	2015	2016	2017	2018	2019	2020	2021	2022	2023
Violence c/ personnes investies autorité publique	Acc.		1	1			1	1	1		1	2	1
	Sous-total		1	1			1	1	1		1	2	1
Rébellion	Rébellion armée	Acc.	2	2	5	2	4	1	1	2	2	2	2
		Tent.						2					
	Rébellion non armée	Acc.	8	10	9	6	19	20	14	12	13	8	15
	Non spécifié	Acc.										1	
	Sous-total	9	10	12	14	8	23	23	15	14	15	11	17
Outrages	Acc.	6	3	4	6	3	7	19	8	2	8	5	2
	Sous-total	6	3	4	6	3	7	19	8	2	8	5	2
Refus de coopération (informatique et télécom)	Acc.										1		
	Sous-total										1		
Autres infractions	Bris de scellés	Acc.	2	3	2	3	3	1	2				1
	Entraves exercice fonction judiciaire	Acc.										1	
	Sous-total		2	3	2	3	3	1	2			2	
	Total	15	16	20	22	14	34	44	26	16	25	20	20

Infr. contre la foi publique

			2000	2013	2014	2015	2016	2017	2018	2019	2020	2021	2022	2023
Faux en écritures	Faux en écritures	Acc.	17	21	22	25	18	20	14	13	9	16	7	11
		Tent.			1									
	Usage de faux en écrit. et écrit. falsifiées	Acc.	2	7	3	5	4	1		2	4	3	3	3
		Sous-total	19	28	25	31	22	21	14	15	13	19	10	14
Usurpation	Immixtion dans fonctions publiques	Acc.	1											
	De fonctions	Acc.	2	1	1	2		1	1	1		1	1	2
	De costumes, de décorations, etc.	Acc.				1								
	De nom	Acc.	3	3	3	4	3	1	4	8	7	12	15	11
		Sous-total	6	4	4	7	3	2	5	9	7	13	16	13
Contrefaçon / falsification	Contrefaçon	Acc.	1	2	4	1	2	4	2	5	2	1	5	
	Falsification	Acc.	2	1	4	6	2	2	3	1	1	5	1	1
		Tent.											1	
		Sous-total	3	3	8	7	4	6	5	6	3	6	7	1
Fausses monnaies	Emission	Acc.	9	1		1	1			2	1			
	Autres	Acc.	4											
		Sous-total	13	1		1	1			2	1			
Faux en justice	Faux témoignage	Acc.	1									2		
	Fausses déclarations	Acc.	1			1	3	3	1		1	2	1	
	Faux serment	Acc.			1	1	1	1				1	1	
		Sous-total	2		1	2	4	4	1		1	5	2	
		Total	43	36	38	48	34	33	25	32	25	43	35	28



Tongeren

Infraction Code pénal

Infr. contre la famille

		2000	2013	2014	2015	2016	2017	2018	2019	2020	2021	2022	2023
Abandon de famille	Acc.	3		1						2		1	
	Sous-total	3		1						2		1	
Refus du droit aux relations personnelles	Acc.	30	38	38	59	71	27	41	80	77	47	29	50
	Sous-total	30	38	38	59	71	27	41	80	77	47	29	50
Non-acquittement pension alimentaire	Acc.	13	9	6	3	2	3	1	3	4	6	3	5
	Sous-total	13	9	6	3	2	3	1	3	4	6	3	5
Non spécifié	Acc.								1				
	Sous-total								1				
	Total	46	47	45	62	73	30	42	84	83	53	33	55

Criminalité informatique

		2000	2013	2014	2015	2016	2017	2018	2019	2020	2021	2022	2023
Hacking	Acc.		4	5	9	4	13	10	12	6	5	6	8
	Tent.				1					1		1	
	Sous-total		4	5	10	4	13	10	12	7	5	7	8
Faux en informatique	Acc.				3		5	2	3	1		4	3
	Sous-total				3		5	2	3	1		4	3
Fraude informatique	Acc.		15	19	16	21	14	41	37	110	109	96	108
	Tent.		1		2	3	1	9	7	15	7	2	1
	Sous-total		16	19	18	24	15	50	44	125	116	98	109
Sabotage	Acc.		3	2	7	4	1	2	5				2
	Sous-total		3	2	7	4	1	2	5				2
	Total		23	26	38	32	34	64	64	133	121	109	122



Exercice illégal de l'autorité publique

		2000	2013	2014	2015	2016	2017	2018	2019	2020	2021	2022	2023
Concussion	Acc.							1					1
	Sous-total							1					1
Corruption publique	Acc.				1							1	
	Sous-total				1							1	
Détention par fonctionnaire public	Acc.									1			
	Sous-total									1			
Actes arbitraires	Acc.	1			1								
	Sous-total	1			1								
Abus de l'autorité	Acc.												1
	Sous-total												1
Total		1			2			1		1		1	2

Marchand de sommeil

		2000	2013	2014	2015	2016	2017	2018	2019	2020	2021	2022	2023
Sans circ. aggr.	Acc.		1				1			1			
	Sous-total		1				1			1			
Avec circ. aggr.	Acc.				1								
	Sous-total				1								
Total			1		1		1			1			

Exploitation de la mendicité

		2000	2013	2014	2015	2016	2017	2018	2019	2020	2021	2022	2023
Incitation à la mendicité	Acc.									1			
	Sous-total									1			
Total										1			



Traite des êtres humains

		2000	2013	2014	2015	2016	2017	2018	2019	2020	2021	2022	2023
Exploitation de la mendicité	Acc.											1	
	Sous-total											1	
Exploitation sexuelle	Acc.												1
	Sous-total												1
Exploitation économique	Acc.												2
	Sous-total												2
	Total											1	3

Autres infractions Code pénal

		2000	2013	2014	2015	2016	2017	2018	2019	2020	2021	2022	2023
	Acc.		1		1	1		1				1	
	Sous-total		1		1	1		1				1	
	Total		1		1	1		1				1	

Contravention Code pénal

		2000	2013	2014	2015	2016	2017	2018	2019	2020	2021	2022	2023
Injures (Contravention)	Acc.	6											
	Sous-total	6											
Destruction d'animaux (Contravention)	Acc.	3											
	Sous-total	3											
Autres contraventions CP	Acc.	43					1						
	Sous-total	43					1						
	Total	52					1						

STATISTIQUES POLICIERES DE CRIMINALITE

LIEU DE PERPETRATION: COMMUNE

Tongeren

***ANNEXE II: DETAIL PAR CATEGORIE DE DELIT
LOIS SPECIALES***



Tongeren

Infraction Lois spéciales

Drogues

			2000	2013	2014	2015	2016	2017	2018	2019	2020	2021	2022	2023	
Détention		Acc.	70	95	93	69	59	133	106	188	195	160	122	100	
		Tent.	1												
		Sous-total	71	95	93	69	59	133	106	188	195	160	122	100	
Usage	Usage en groupe	Acc.	2												
		Acc.	13												
	Usage individuel	Tent.	1												
		Acc.		2	2		1	1	1		4	1	1	3	
	Faciliter l'usage	Acc.	3			1		1	2	1	1	1		1	
	Incitation à l'usage	Acc.				2	6	10	11	11	8	5	9	18	
Désordre, scandale ou danger dans un espace public	Acc.														
	Sous-total	19	2	2	3	7	12	14	14	12	13	7	10	22	
Importation et exportation		Acc.	13	4	1			6	4	6		1	1	2	
		Sous-total	13	4	1			6	4	6		1	1	2	
Fabrication		Acc.	1	4	14	7	5	7	8	10	12	6	3	8	
		Sous-total	1	4	14	7	5	7	8	10	12	6	3	8	
Commerce		Acc.	19	12	29	22	14	17	19	21	35	30	23	25	
		Tent.	1												
		Sous-total	20	12	29	22	14	17	19	21	35	30	23	25	
Autres		Acc.	8	14	16	34	10	61	29	81	117	3	7	1	
		Sous-total	8	14	16	34	10	61	29	81	117	3	7	1	
		Total	132	131	155	135	95	236	180	318	372	207	166	158	



Législation sur les étrangers

			2000	2013	2014	2015	2016	2017	2018	2019	2020	2021	2022	2023
Transmigration illégale	Mariages simulés/blancs sans récompense/contrainte	Acc.										2	1	8
		Tent.							1			1		1
	Cohab. légale de complais. sans récompense/contr.	Acc.									3	3	2	4
	Accès au territoire	Acc.	3	1	2	3	6	9	16	4	7	6	4	10
	Séjour	Acc.	1	22	14	8	16	13	35	29	10	23	16	20
	Pas de port de documents d'identité ou de voyage	Acc.					1				1			
	Inscription au registre des étrangers	Acc.		18	18	17	5	11	1	1	3	6	7	7
Reconnaissance fraudul. sans récompense/contrainte	Acc.								2	1	2		1	
	Sous-total		4	41	34	28	28	33	53	36	25	43	30	51
Mariages simulés/blancs avec récompense/contrainte	Recours à la contrainte	Acc.				1					1			
	Sous-total					1					1			
Trafic d'êtres humains		Acc.												1
	Sous-total													1
Traite d'êtres humains		Acc.	1											
	Sous-total		1											
Aide au séjour illégal		Acc.		1		1								3
	Sous-total			1		1								3
Non spécifié		Acc.		1		1			1					
	Sous-total			1		1			1					
	Total		5	43	34	30	29	33	54	36	26	43	30	55



Environnement

			2000	2013	2014	2015	2016	2017	2018	2019	2020	2021	2022	2023
Déchets	Transport de déchets	Acc.									1		3	
	Déchets par professionnel	Acc.	1	1	1	1				1	2	3	1	3
	Déchets par particulier	Acc.		2	1	1	2		4		4	1	3	4
	Déchets par personne indéterminée	Acc.	16											
	Déchets: infractions fiscales	Acc.											1	
	Sous-total		17	3	2	2	3		4	1	7	4	8	7
Feux d'artifice		Acc.												1
		Sous-total												1
Autres que déchets	Urbanisme	Acc.	4	1	1	1	1	2		4		2	4	2
	Permis d'environnement	Acc.								1				
	Bruit	Acc.	1							1				
	Pollution de l'eau	Acc.	2	1		1								
	Pollution du sol	Acc.		2	1	1	2	1			1			1
	Autres nuisances en matière d'environnement	Acc.	5										1	
	Sous-total		12	4	2	3	3	3		6	1	3	4	3
Biodiversité / Faune et flore	Bien-être animal	Acc.	5	10	19	19	16	16	19	28	22	19	23	26
		Tent.	1											
	Protection de la nature	Acc.	1		1	1		1	2		1	1	1	
	Permis / autorisation animaux	Acc.								1				
	Destruction d'animaux	Acc.	1	2			1		2	1		1	3	
		Tent.		1							1	1		4
	Sous-total		8	13	20	20	17	17	23	31	24	21	31	27
	Total		37	20	24	25	23	20	27	38	32	28	43	38



Armes et explosifs

			2000	2013	2014	2015	2016	2017	2018	2019	2020	2021	2022	2023
Détention illégale	Arme à feu	Acc.		15	8	11	19	9	6	18	6	8	7	10
	Arme blanche ou non à feu	Acc.		14	11	12	12	12	23	17	11	14	12	9
	Munition	Acc.			1	1		2		2		1	1	2
	Pièces/accessoires	Acc.						1		1				
	Non spécifié	Acc.	15					1						
	Sous-total		15	29	20	24	31	25	29	38	17	23	20	21
Port / transport illégal	Arme à feu	Acc.		4	1	1	1	4	3	1	2	4	3	3
	Arme blanche ou non à feu	Acc.		26	19	16	14	20	34	25	20	26	21	15
	Munition	Acc.						1						
	Pièces/accessoires	Acc.				1						1		
	Non spécifié	Acc.	17											
	Sous-total		17	30	20	18	15	25	37	26	22	31	24	18
Commerce illégal	Arme à feu	Acc.		1	1	2								
	Arme blanche ou non à feu	Acc.										1		
	Sous-total			1	1	2						1		
Explosifs		Acc.							2				1	
		Sous-total							2				1	
Autre	Documents	Acc.		5	7									
	Vente à un mineur d'arme non à feu	Acc.										1		
	Mesures de sécurité	Acc.					1	1						
	Stockage	Acc.										1	1	
	Import / export / transit à un usage militaire	Acc.						1						
	Non spécifié	Acc.	3											
	Sous-total		3	5	7	1	2					2	1	
	Total		35	65	48	44	47	52	68	64	39	57	46	39



Protection de la personne

			2000	2013	2014	2015	2016	2017	2018	2019	2020	2021	2022	2023
Discrimination	Racisme et xénophobie	Acc.	1	1	2	2		4	6	9	13		4	2
	Fondée sur son orientation sexuelle (homophobie)	Acc.							1					
	Fondée sur le sexe (sexisme)	Acc.				1								
	Fondée sur le handicap	Acc.										1		
	Fondée sur conviction religieuse ou philosophique	Acc.										1		
	Autre discrimination	Acc.		1	1		1			1	1			1
		Sous-total	1	2	3	3	1	4	7	10	14	2	4	3
Négationnisme et révisionnisme	Négationnisme	Acc.							2		1			
	Révisionnisme	Acc.							2		8			
		Sous-total							4		9			
Protection de la vie privée		Acc.	8	1		1			2		1		2	
		Sous-total	8	1		1			2		1		2	
Caméras de surveillance		Acc.				1	1	3		2		1		
		Sous-total				1	1	3		2		1		
Droit à l'image		Acc.			1						1	1	1	
		Sous-total			1						1	1	1	
Interdiction temporaire de résidence		Acc.					1				3	1		2
		Sous-total					1				3	1		2
Protection des données personnelles		Acc.												1
		Sous-total												1
Autres		Acc.	3											
		Sous-total	3											
		Total	12	3	4	5	3	7	13	12	28	5	7	6



Tongeren

Infraction Lois spéciales

Hormones et dopage

		2000	2013	2014	2015	2016	2017	2018	2019	2020	2021	2022	2023
Détention	Acc.			1	2	1	1	2				1	1
	Sous-total:			1	2	1	1	2				1	1
Usage	Acc.		1										
	Sous-total:		1										
Fabrication et distribution	Acc.			1									2
	Sous-total:			1									2
	Total:		1	2	2	1	1	2				1	3

Loi du football

		2000	2013	2014	2015	2016	2017	2018	2019	2020	2021	2022	2023
Jet d'objets	Acc.										1		
	Sous-total:										1		
Vente irrégulière de tickets	Acc.							1					
	Sous-total:							1					
	Total:							1			1		

Sécurité privée

		2000	2013	2014	2015	2016	2017	2018	2019	2020	2021	2022	2023
Entreprises de gardiennage / de sécurité	Acc.	2				1		1		1			
	Sous-total:	2				1		1		1			
	Total:	2				1		1		1			



Protection de la jeunesse

		2000	2013	2014	2015	2016	2017	2018	2019	2020	2021	2022	2023
Législation sur l'obligation scolaire	Acc.		7	8	1	2	6	3	2		1		1
	Sous-total:		7	8	1	2	6	3	2		1		1
Législation sur la protection de la jeunesse	Acc.		21	46	40	50	88	78	91	96	111	89	156
	Sous-total:		21	46	40	50	88	78	91	96	111	89	156
	Total:		28	54	41	52	94	81	93	96	112	89	157

Code pénal social

		2000	2013	2014	2015	2016	2017	2018	2019	2020	2021	2022	2023
Harcèlement au travail	Acc.		3	1	2	1	2		1	1	1	3	2
	Sous-total:		3	1	2	1	2		1	1	1	3	2
Violence au travail	Acc.									1			
	Sous-total:									1			
Travail illégal	Acc.										1		1
	Sous-total:										1		1
Fraude sociale aux cotisations (travail au noir)	Acc.					1	2	1		1	1	1	2
	Sous-total:					1	2	1		1	1	1	2
Sécurité sociale	Acc.	1											
	Sous-total:	1											
Infr. contre foi publique en droit pénal social	Acc.			1	2		2	1	5			1	3
	Sous-total:			1	2		2	1	5			1	3
Escroquerie en droit pénal social	Acc.				2	1		4	1	4	2	5	2
	Sous-total:				2	1		4	1	4	2	5	2
Autres	Acc.				2	3	4	5	4	11	6	1	1
	Sous-total:				2	3	4	5	4	11	6	1	1
	Total:	1	3	2	8	6	10	11	11	18	12	10	11



Ivresse et alcool

		2000	2013	2014	2015	2016	2017	2018	2019	2020	2021	2022	2023
Ivresse publique	Acc.	32	56	52	51	55	72	78	83	53	38	62	68
	Sous-total:	32	56	52	51	55	72	78	83	53	38	62	68
Heure de fermeture d'établiss. hôteliers	Acc.	1											
	Sous-total:	1											
	Total:	33	56	52	51	55	72	78	83	53	38	62	68

Registre de population

		2000	2013	2014	2015	2016	2017	2018	2019	2020	2021	2022	2023
	Acc.	28	130	121	122	109	79	90	91	67	82	85	109
	Sous-total:	28	130	121	122	109	79	90	91	67	82	85	109
	Total:	28	130	121	122	109	79	90	91	67	82	85	109

Carte d'identité

		2000	2013	2014	2015	2016	2017	2018	2019	2020	2021	2022	2023
Pas en possession	Acc.	3	1		2	2	6	2		7			
	Sous-total:	3	1		2	2	6	2		7			
Refus de présentation	Acc.	2		1				3	2	2	1		1
	Sous-total:	2		1				3	2	2	1		1
Endommagée	Acc.								1				
	Sous-total:								1				
Non spécifié	Acc.		1	2	1								
	Sous-total:		1	2	1								
Autres	Acc.	1	1	1	4	1		5					1
	Sous-total:	1	1	1	4	1		5					1
	Total:	6	3	4	7	3	6	10	3	9	1		2



Santé publique

		2000	2013	2014	2015	2016	2017	2018	2019	2020	2021	2022	2023
Art de guérir, art infirmier, etc.	Acc.									1			
	Sous-total:									1			
Politique de la santé	Acc.									16	1		
	Sous-total:									16	1		
Interdiction de fumer	Acc.				1				1				
	Sous-total:				1				1				
Vaccination obligatoire	Acc.				3	2	2				1		
	Sous-total:				3	2	2				1		
Législation médicaments	Acc.							1					
	Sous-total:							1					
Denrées alimentaires	Acc.										2		1
	Sous-total:										2		1
Exercice de la médecine vétérinaire	Acc.												1
	Sous-total:												1
Refus ou négligence respect mesures	Acc.									348	105	21	
	Sous-total:									348	105	21	
Non spécifié	Acc.									1			
	Sous-total:									1			
Autres	Acc.									3	1		
	Sous-total:									3	1		
	Total:				4	2	2	1	1	369	110	21	2



Travail

		2000	2013	2014	2015	2016	2017	2018	2019	2020	2021	2022	2023
Règlement général protection du travail	Acc.		1				1						
	Sous-total:		1				1						
Commerce ambulant	Acc.	1	4		2				1				
	Sous-total:	1	4		2				1				
Infractions mesure interdiction professionnelle	Acc.		2	1	1		3	4					
	Sous-total:		2	1	1		3	4					
Fraude sociale aux cotisations (travail au noir)	Acc.		1		1	1							1
	Sous-total:		1		1	1							1
Non spécifié	Acc.				1								
	Sous-total:				1								
Autres	Acc.									1			
	Sous-total:									1			
	Total:	1	8	1	5	1	4	4	1	1			1



Protection des revenus publics

		2000	2013	2014	2015	2016	2017	2018	2019	2020	2021	2022	2023
Douane et accises	Acc.											1	
	Sous-total:											1	
Taxe de circulation / TMC	Acc.								1				
	Sous-total:								1				
Fraude sociale aux allocations	Acc.									1			
	Sous-total:									1			
Fraude TVA	Acc.			1									
	Sous-total:			1									
Fraude fiscale - impôts sur le revenu	Acc.	1			1				1		1	1	
	Sous-total:	1			1				1		1	1	
Fraude autres revenus publics	Acc.												1
	Sous-total:												1
	Total:	1		1	1				2	1	1	2	1

Législation économique

		2000	2013	2014	2015	2016	2017	2018	2019	2020	2021	2022	2023
Sociétés	Acc.								2				
	Sous-total:								2				
Contrefaçon de droits de propriété intellectuelle	Acc.			2							1		
	Sous-total:			2							1		
Autres	Acc.	1			1		3					1	1
	Sous-total:	1			1		3					1	1
	Total:	1		2	1		3		2		1	1	1



Pratiques commerciales

		2000	2013	2014	2015	2016	2017	2018	2019	2020	2021	2022	2023
Pratiques du marché et protection du consommateur	Acc.	6											
	Sous-total:	6											
Registre de commerce	Acc.					2	1		1	1			
	Sous-total:					2	1		1	1			
Non spécifié	Acc.	1											
	Sous-total:	1											
Autres	Acc.	1					1						
	Sous-total:	1					1						
	Total:	8				2	2		1	1			

Autres lois spéciales

		2000	2013	2014	2015	2016	2017	2018	2019	2020	2021	2022	2023
Transport	Acc.				2	1							1
	Sous-total:				2	1							1
Loteries et jeux de hasard	Acc.					2							
	Sous-total:					2							
Infr. dans le secteur audiovisuel	Acc.	2											
	Sous-total:	2											
Dégradation involontaire câbles télécommunication	Acc.			1	5		3	2	1	1	3	2	3
	Sous-total:			1	5		3	2	1	1	3	2	3
Infractions Loi police chemins de fer	Acc.			1	2	3	1	3		2	1	1	3
	Sous-total:			1	2	3	1	3		2	1	1	3
Moyens de communications électroniques	Acc.											1	
	Sous-total:											1	
Autres	Acc.	4		1		1		1	1	1			1
	Sous-total:	4		1		1		1	1	1			1
	Total:	6		3	9	7	4	6	2	4	4	5	7

STATISTIQUES POLICIERES DE CRIMINALITE

LIEU DE PERPETRATION: COMMUNE

Tongeren

***ANNEXE III: DETAIL
FIGURES CRIMINELLES / PHENOMENES***



Tongeren

FC Vol moyen de transport

		2000	2013	2014	2015	2016	2017	2018	2019	2020	2021	2022	2023
Vol de voiture	Acc.	73	20	10	18	22	11	8	5	5	7	7	17
	Tent.	32	1	3	8	1	3	3		1	2		
	Total	105	21	13	26	23	14	11	5	6	9	7	17
Vol de moto	Acc.	5	10		1		3			2		1	
	Tent.		1		1								
	Total	5	11		2		3			2		1	
Carjacking	Acc.						1					1	1
	Tent.							1					
	Total						1	1				1	1
Homejacking	Acc.		1			2							1
	Tent.												
	Total		1			2							1
Vol dans les garages	Acc.	7	2				1						
	Tent.												
	Total	7	2				1						
Vol de vélomoteur	Acc.	27	4	4	1	4	5	5	3	4	5	8	6
	Tent.	2					1			1	1		
	Total	29	4	4	1	4	6	5	3	5	6	8	6
Vol de vélo	Acc.	55	22	50	61	24	39	28	26	34	29	65	53
	Tent.	1		1		3		1		1			1
	Total	56	22	51	61	27	39	29	26	35	29	65	54



FC Cambriolage

		2000	2013	2014	2015	2016	2017	2018	2019	2020	2021	2022	2023
Cambriolage dans habitation	Acc.	168	99	90	112	82	113	66	70	35	35	36	53
	Tent.	87	58	75	65	49	58	40	63	36	29	32	38
	Total	255	157	165	177	131	171	106	133	71	64	68	91
Cambriolage ds entreprise ou commerce	Acc.	56	26	33	30	25	32	17	8	13	7	6	8
	Tent.	11	20	13	17	9	11	11	7	3	7	5	3
	Total	67	46	46	47	34	43	28	15	16	14	11	11
Cambriolage ds service public ou bâtiment administ	Acc.	16	22	25	6	2	13	5	4	5	5	2	4
	Tent.	12	8	9	2	3	7	3		2	3	2	5
	Total	28	30	34	8	5	20	8	4	7	8	4	9
Vol au béliér	Acc.			1	1								
	Tent.				1								
	Total			1	2								
Cambriolage dans bâtiment (total)	Acc.	239	147	148	148	109	158	88	82	53	47	44	65
	Tent.	110	86	96	84	61	76	54	70	41	39	39	46
	Total	349	233	244	232	170	234	142	152	94	86	83	111

FC Vol autre

		2000	2013	2014	2015	2016	2017	2018	2019	2020	2021	2022	2023
Vol à main armée	Acc.	14	4	4	5	5	2	2		7		2	5
	Tent.	7	2		2	1	1	1			1	1	1
	Total	21	6	4	7	6	3	3		7	1	3	6
Vol avec violence sans arme	Acc.	15	32	29	31	18	21	17	22	13	17	22	11
	Tent.	1	5	9	10	6	5	11	2	2	1	9	11
	Total	16	37	38	41	24	26	28	24	15	18	31	22
Vol dans ou sur un véhicule	Acc.	118	48	47	72	55	42	40	23	15	15	15	28
	Tent.	15	6	2	14	3	3	7	7	7	4	5	5
	Total	133	54	49	86	58	45	47	30	22	19	20	33



FC Vol autre

		2000	2013	2014	2015	2016	2017	2018	2019	2020	2021	2022	2023
Vol d'armes et explosifs	Acc.	9	1	5	3	5	4	3	1	1	3	2	3
	Total	9	1	5	3	5	4	3	1	1	3	2	3
Steaming	Acc.						1						
	Total						1						
Arrachage de sac à main	Acc.	3	6	3	2	1	1	2	1	1			
	Tent.		1	1									
	Total	3	7	4	2	1	1	2	1	1			
Vol à l'arraché	Acc.	24	12	7	6	5	5	10	6	4	2	2	1
	Tent.	1	1	3	3	2	1	2	1				
	Total	25	13	10	9	7	6	12	7	4	2	2	1
Vol à la tire	Acc.	58	94	67	63	21	47	47	26	12	10	3	5
	Tent.	1		1		2	1	1	1		1		
	Total	59	94	68	63	23	48	48	27	12	11	3	5
Vol à l'étalage	Acc.	52	131	68	108	68	113	100	101	77	63	72	72
	Tent.		6	3	2	4	10	10	2	2	4	1	1
	Total	52	137	71	110	72	123	110	103	79	67	73	73
Vol par ruse	Acc.	9	26	16	10	9	10	2	8	8	7	3	6
	Tent.	1	2	1	2	2					1		1
	Total	10	28	17	12	11	10	2	8	8	8	3	7
Vol de métaux	Acc.	1	8	4	6	3	17	4	7	2	1	7	7
	Tent.						1						
	Total	1	8	4	6	3	18	4	7	2	1	7	7
Vol sur les chantiers	Acc.	7	4	3	13	3	8	3	8	3	3	9	2
	Tent.	1	1			1	2		2		1		1
	Total	8	5	3	13	4	10	3	10	3	4	9	3
Home-invasion	Acc.		1	1		1		1					
	Total		1	1		1		1					



FC Vol autre

		2000	2013	2014	2015	2016	2017	2018	2019	2020	2021	2022	2023
Vol d'animaux	Acc.	3	2	1		1	1	4			2	1	1
	Total	3	2	1		1	1	4			2	1	1
Vol de cargaison	Acc.						1						1
	Tent.												1
	Total						1						2

Criminalité ICT

		2000	2013	2014	2015	2016	2017	2018	2019	2020	2021	2022	2023
Fraude de cartes de paiements	Acc.	1	8	9	7	6	7	12	8	7	11	8	13
	Tent.		1					1	2				
	Total	1	9	9	7	6	7	13	10	7	11	8	13
Phishing	Acc.				1			4	7	52	49	28	21
	Tent.								4	8	2		1
	Total				1			4	11	60	51	28	22
Ransomware	Acc.						1	1	2			1	1
	Tent.											1	
	Total						1	1	2			2	1
Shouldersurfing	Acc.		1			1	1	2		1	1		1
	Total		1			1	1	2		1	1		1
Skimming	Acc.							1					
	Total							1					



FC Autre

		2000	2013	2014	2015	2016	2017	2018	2019	2020	2021	2022	2023
Violence contre les métiers d'intérêt général	Acc.	1	5	7	5	3	4	5	8	7	8	7	10
	Total	1	5	7	5	3	4	5	8	7	8	7	10
Viol collectif	Acc.	3			3								2
	Total	3			3								2
Graffiti	Acc.	5	8	1	6	5	10	8	8	33	3	4	4
	Total	5	8	1	6	5	10	8	8	33	3	4	4
Dégradation de voiture	Acc.	46	152	121	110	79	115	141	95	81	96	81	82
	Tent.	1							1				
	Total	47	152	121	110	79	115	141	95	82	96	81	82
Rixe au couteau	Acc.		2	4	1	2	2		3	3	3	1	
	Tent.		2			1			1				
	Total		4	4	1	3	2		3	4	3	1	

PH Violence intrafamiliale (VIF)

		2000	2013	2014	2015	2016	2017	2018	2019	2020	2021	2022	2023
VIF: physique, dans le couple	Acc.	24	60	74	70	82	74	94	82	98	76	74	85
	Tent.		1						1				
	Total	24	61	74	70	82	74	94	83	98	76	74	85
VIF: physique, envers des descendants	Acc.	1	6	2	7	10	13	9	16	9	12	15	13
	Tent.			1					2				
	Total	1	6	3	7	10	13	9	18	9	12	15	13
VIF: physique, envers d'autres membres	Acc.	10	12	16	15	11	23	26	20	18	21	12	21
	Tent.					1		1					
	Total	10	12	16	15	12	23	27	20	18	21	12	21
VIF: sexuelle, dans le couple	Acc.						2		2		1		2
	Tent.			1					1				
	Total			1			2		3		1		2



PH Violence intrafamiliale (VIF)

		2000	2013	2014	2015	2016	2017	2018	2019	2020	2021	2022	2023
VIF: sexuelle, envers des descendants	Acc.	1	2	1	1	4	1	1	6	2		1	
	Total	1	2	1	1	4	1	1	6	2		1	
VIF: sexuelle, envers d'autres membres	Acc.					2						1	
	Total					2						1	
VIF: psychique, dans le couple	Acc.	30	50	49	70	85	41	62	117	98	59	50	70
	Total	30	50	49	70	85	41	62	117	98	59	50	70
VIF: psychique, envers des descendants	Acc.			1	2	1	4	7	13	15	9	13	14
	Total			1	2	1	4	7	13	15	9	13	14
VIF: psychique, envers d'autres membres	Acc.		1	2	1	2	4	6	6	3	7	2	10
	Total		1	2	1	2	4	6	6	3	7	2	10
VIF: économique, dans le couple	Acc.		3	2	3	4	4	6	11	8	3	3	5
	Tent.								1				
	Total		3	2	3	4	4	6	12	8	3	3	5
VIF: économique, envers des descendants	Acc.				1			1	2	3	2		2
	Total				1			1	2	3	2		2
VIF: économique, envers d'autres membres	Acc.	16	9	8	4	4	7	1	7	11	12	8	12
	Total	16	9	8	4	4	7	1	7	11	12	8	12

PH Hormones et dopage

		2000	2013	2014	2015	2016	2017	2018	2019	2020	2021	2022	2023
Dopage humain	Acc.	1		1	2	1	2	2	1			1	3
	Total	1		1	2	1	2	2	1			1	3
Engraissement illégal	Acc.							1			1		
	Total							1			1		



PH Drogues

		2000	2013	2014	2015	2016	2017	2018	2019	2020	2021	2022	2023
Vente de cocaïne	Acc.	1	1	1	2	2	1	2	10	11	7	15	10
	Total	1	1	1	2	2	1	2	10	11	7	15	10
Import-export de cocaïne	Acc.		1				2		1				
	Total		1				2		1				
Production de drogues synthétiques	Acc.				1	1		1	2		1	2	2
	Total				1	1		1	2		1	2	2
Import-export de drogues synthétiques	Acc.		1				1	1					
	Total		1				1	1					
Vente de drogues synthétiques	Acc.	2	8	12	10	3	10	10	6	13	13	11	13
	Total	2	8	12	10	3	10	10	6	13	13	11	13
Production de cannabis (culture)	Acc.		2	9	6	4	3	4	6	7	4		3
	Total		2	9	6	4	3	4	6	7	4		3
Vente de cannabis en grande quantité	Acc.			3									
	Total			3									
Import-export d'héroïne	Acc.	1	1				1						
	Total	1	1				1						
Vente-traffic d'héroïne	Acc.		1	2	2						2	3	2
	Total		1	2	2						2	3	2

PH Trafic d'armes

		2000	2013	2014	2015	2016	2017	2018	2019	2020	2021	2022	2023
Commerce et production d'arme à feu et mun.	Acc.		1	1	2		1						
	Total		1	1	2		1						
Commerce et production d'arme non à feu	Acc.										2		
	Total										2		



PH Traite des êtres humains

		2000	2013	2014	2015	2016	2017	2018	2019	2020	2021	2022	2023
TEH - exploitation économique	Acc.												2
	Total												2
TEH - exploitation sexuelle	Acc.		1		1	1			1	1	1		3
	Total		1		1	1			1	1	1		3

PH Violence dans l'espace public

		2000	2013	2014	2015	2016	2017	2018	2019	2020	2021	2022	2023
Violence physique (transport public)	Acc.		1	1	2	2	2	2	3	3	2	4	8
	Total		1	1	2	2	2	2	3	3	2	4	8
Violence physique (voie publique)	Acc.	37	75	84	61	61	88	90	79	60	60	63	83
	Tent.	2	2	3	2		2	1	3			1	2
	Total	39	77	87	63	61	90	91	82	60	60	64	85
Violence physique (autre endroit public)	Acc.	4	2	2	3	4	2	6	3	3	7	3	4
	Total	4	2	2	3	4	2	6	3	3	7	3	4
Violence physique (endroit accessible au public)	Acc.	36	36	39	45	47	50	48	34	31	26	39	30
	Tent.		3			1		1					
	Total	36	39	39	45	48	50	49	34	31	26	39	30
Violence sexuelle (transport public)	Acc.	1	1	1	1		1			1	1	3	
	Total	1	1	1	1		1			1	1	3	
Violence sexuelle (voie publique)	Acc.	2	3		4	6	5	5	4	5	2	6	8
	Tent.											1	
	Total	2	3		4	6	5	5	4	5	2	7	8
Violence sexuelle (autre endroit public)	Acc.	3	2		2	1	1	1			1		1
	Total	3	2		2	1	1	1			1		1
Violence sexuelle (endroit accessible au public)	Acc.	2	1	2	1		1	7	4		5		3
	Tent.								1				
	Total	2	1	2	1		1	7	5		5		3



PH Violence dans l'espace public

		2000	2013	2014	2015	2016	2017	2018	2019	2020	2021	2022	2023
Violence psychique (transport public)	Acc.	1	2		1	1	2	2	1	2	3	1	2
	Total	1	2		1	1	2	2	1	2	3	1	2
Violence psychique (voie publique)	Acc.	25	62	72	55	42	65	57	77	64	73	78	64
	Total	25	62	72	55	42	65	57	77	64	73	78	64
Violence psychique (autre endroit public)	Acc.	2	1	1	7	2	2	7	6	2	2	3	4
	Total	2	1	1	7	2	2	7	6	2	2	3	4
Violence psychique (endroit accessible au public)	Acc.	22	22	33	24	25	38	33	34	31	23	28	38
	Total	22	22	33	24	25	38	33	34	31	23	28	38
Vol à main armée (transport public)	Acc.												1
	Total												1
Vol à main armée (voie publique)	Acc.	4			2	1						2	2
	Tent.	2	1		1							1	
	Total	6	1		3	1						3	2
Vol à main armée (autre endroit public)	Acc.		1										
	Tent.							1					
	Total		1					1					
Vol à main armée (endroit accessible au public)	Acc.	2	2	4	1	3	1	1		1			
	Tent.	2				1					1		
	Total	4	2	4	1	4	1	1		1	1		
Vol avec violence sans arme (transport public)	Acc.			1		1							1
	Tent.				1			1					1
	Total			1	1	1		1					2
Vol avec violence sans arme (voie publique)	Acc.	4	14	6	9	4	6	5	7	3	2	6	4
	Tent.	1	2	3	3	4	1	2	1				
	Total	5	16	9	12	8	7	7	8	3	2	6	4



PH Violence dans l'espace public

		2000	2013	2014	2015	2016	2017	2018	2019	2020	2021	2022	2023
Vol avec violence sans arme (autre endroit public)	Acc.				1		2				1	1	
	Tent.						1						
	Total				1		3				1	1	
Vol avec violence sans arme (endr. acces. au pub.)	Acc.	5	15	11	11	8	13	6	10	5	7	7	4
	Tent.		2	3	1	1				1		1	1
	Total	5	17	14	12	9	13	6	10	6	7	8	5

PH Autre

		2000	2013	2014	2015	2016	2017	2018	2019	2020	2021	2022	2023
Faux policiers	Acc.		1		1	1			1				
	Tent.		1										
	Total		2		1	1			1				
Terrorisme, extrémisme et radicalisme	Acc.						3			1			2
	Tent.												
	Total						3			1			2
Cyberharcèlement	Acc.	2	23	59	60	28	33	40	10	12	17	18	72
	Tent.												
	Total	2	23	59	60	28	33	40	10	12	17	18	72
Fraude à l'identité	Acc.	4	8	21	19	16	10	9	19	17	21	22	20
	Tent.		3	3	5	3	2			2	1		
	Total	4	11	24	24	19	12	9	19	19	22	22	20

STATISTIQUES POLICIERES DE CRIMINALITE

LIEU DE PERPETRATION: COMMUNE

Tongeren

***ANNEXE IV: FAITS ENREGISTRES
NON CRIMINELS***



Tongeren

Faits non criminels

Maladies / Décès / Disparition

	2000	2013	2014	2015	2016	2017	2018	2019	2020	2021	2022	2023
Suicide	8	12	11	15	9	9	8	13	6	5	14	7
Personne malade	4	51	60	65	64	53	63	78	44	58	56	65
Décès suspect		8	1	8	8	14	9	11	8	7	8	11
Décès naturel	5	8	5	3	3	1	3	5	4			1
Disparition (personne disparue)	18	23	27	25	36	21	29	21	10	14	19	25
Accident (sauf roulage)	4	5	4	5	4	2	5	5	2	6	1	4
Cadavre non identifié			1									
Personne amnésique				1								
Autres	1											
Total	40	107	109	122	124	100	117	133	74	90	98	113

Appels

	2000	2013	2014	2015	2016	2017	2018	2019	2020	2021	2022	2023
Alarme	1										1	
Appels	5	1	2					1				1
Total	6	1	2					1			1	1



Problèmes sociaux

	2000	2013	2014	2015	2016	2017	2018	2019	2020	2021	2022	2023
Différends familiaux	22	20	18	30	98	109	112	110	117	157	168	171
Différend (pas de coups)	10	11	12	11	7	29	15	14	6	17	14	10
Affaire civile	7	2	6	6	6	6	4	4	3	2	3	1
Protection de la jeunesse	5	2	8	9	7	8	5	11	6	4	9	5
Autres	6	8	6	6	11	9	10	4	5	3	8	7
Total	50	43	50	62	129	161	146	143	137	183	202	194

Catastrophes

	2000	2013	2014	2015	2016	2017	2018	2019	2020	2021	2022	2023
Eboulement			1				1	1				1
Dégâts tempête	1						1	2				
Dégâts eau							1					
Autres	1	1										
Total	2	1	1				3	3				1

Ordre public

	2000	2013	2014	2015	2016	2017	2018	2019	2020	2021	2022	2023
Troubles	4	4	7	6	3	7	11	7	11	3	5	10
Autres											1	
Total	4	4	7	6	3	7	11	7	11	3	6	10

Agissements suspects

	2000	2013	2014	2015	2016	2017	2018	2019	2020	2021	2022	2023
	18	31	31	18	14	7	14	7	8	4	1	2
Total	18	31	31	18	14	7	14	7	8	4	1	2



Objets trouvés

	2000	2013	2014	2015	2016	2017	2018	2019	2020	2021	2022	2023
	1	1		2	2	4	1	4				
Total	1	1		2	2	4	1	4				

Objets perdus

	2000	2013	2014	2015	2016	2017	2018	2019	2020	2021	2022	2023
	43	742	771	826	573	559	729	763	615	583	647	660
Total	43	742	771	826	573	559	729	763	615	583	647	660

Autres non-infractions

	2000	2013	2014	2015	2016	2017	2018	2019	2020	2021	2022	2023
Ordonnance de capture		5	7	14	8	9	11	2		1	3	
Non-respect des conditions	1	6	5	3	6	8	10	9	2		3	4
Procès-verbal d'information	108	107	75	66	51	32	52	35	29	22	24	14
Notification		29	46	67	74	38	42	33	53	69	46	71
Dégradation involontaire câbles (non-télécom)		9	6		2	1	1	1	1	1		1
Comportement lié à une radicalisation violente						2						1
Demande signalement surveillance électronique											11	28
Fonction de contrôle armes		1	1		1	1		2		5	10	9
Non spécifié			1		3	1						
Autres non infractions	24											
Total	133	157	141	150	145	92	116	82	85	98	97	128