

STATISTIQUES POLICIERES DE CRIMINALITE

LIEU DE PERPETRATION: COMMUNE

Sint-Truiden

2000 - 2023

Police fédérale - DGRIDRIIBIPOL

STATISTIQUES POLICIERES DE CRIMINALITE

LIEU DE PERPETRATION: COMMUNE

Sint-Truiden

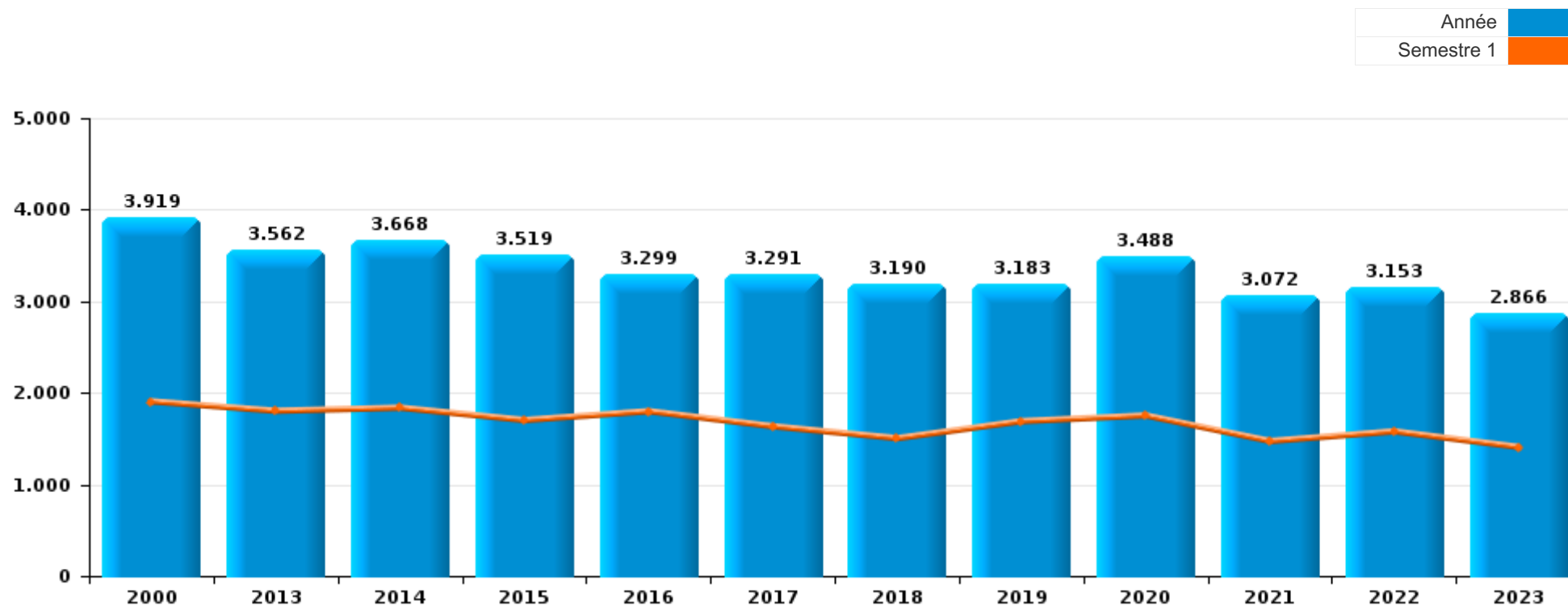
PARTIE I : INFRACTIONS JUDICIAIRES

CRIMINALITE ENREGISTREE COMMISE AU NIVEAU DE LA COMMUNE



Sint-Truiden

	2000	2013	2014	2015	2016	2017	2018	2019	2020	2021	2022	2023
Nombre total des délits	3.919	3.562	3.668	3.519	3.299	3.291	3.190	3.183	3.488	3.072	3.153	2.866





Sint-Truiden

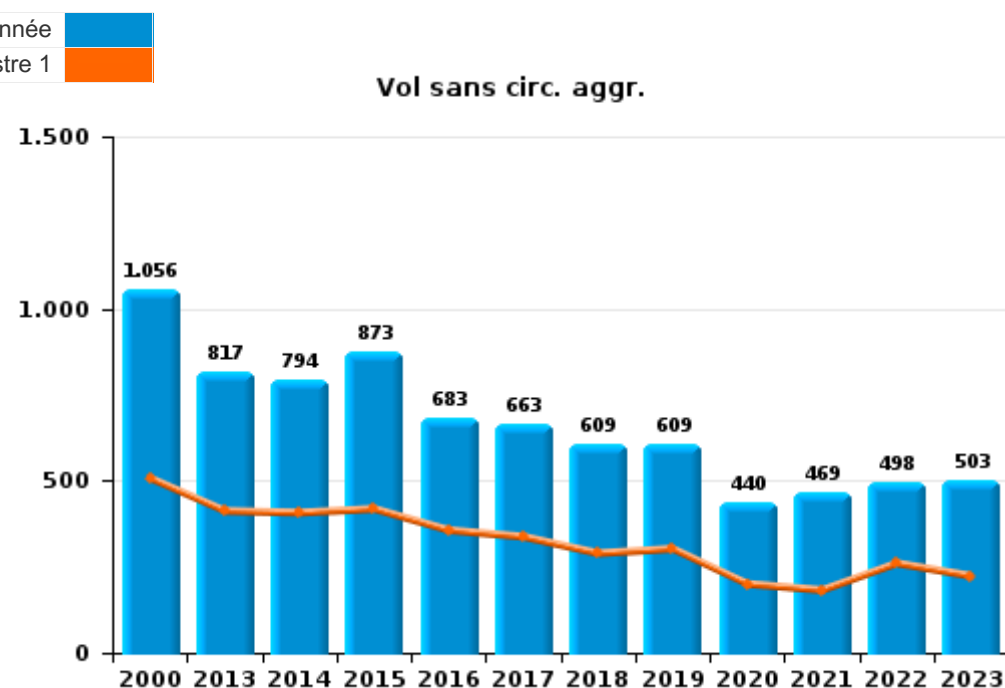
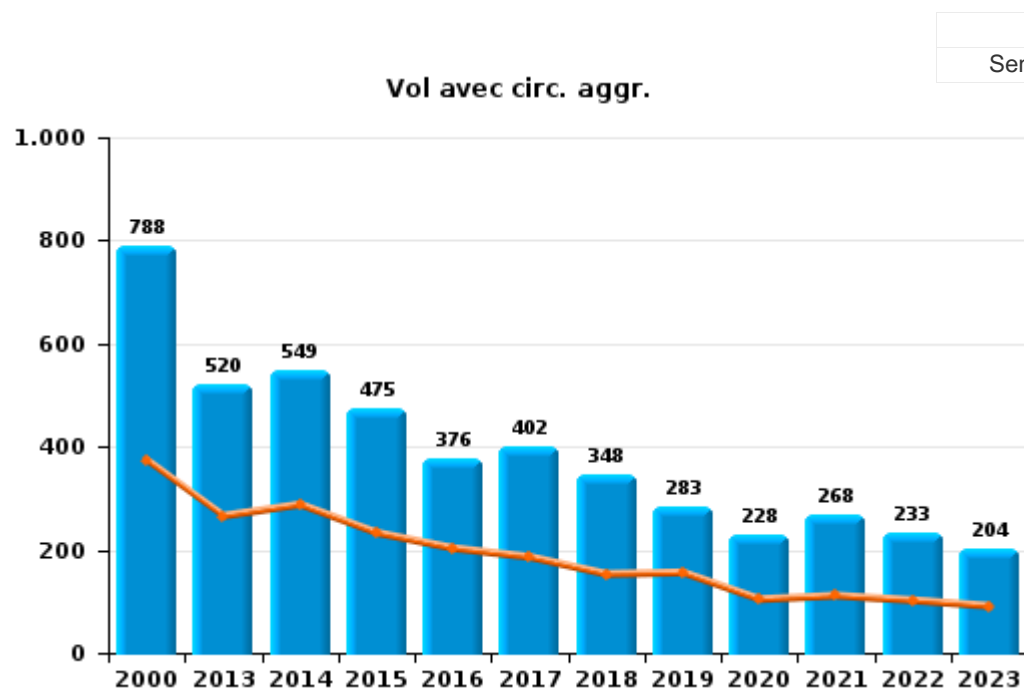
	2000	2013	2014	2015	2016	2017	2018	2019	2020	2021	2022	2023
Vol et extorsion	1.960	1.344	1.350	1.359	1.079	1.088	980	906	679	749	744	723
Dégradation de la propriété	430	330	429	353	304	344	328	333	288	305	322	330
Infr. contre l'intégrité physique	261	269	287	269	294	271	290	278	249	244	338	277
Drogues	256	197	268	259	324	246	214	228	287	252	191	223
Fraude	113	127	127	99	143	124	149	160	268	277	349	312
Infr. contre la sécurité publique	151	138	147	124	143	131	129	114	142	131	123	126
Criminalité informatique		79	67	58	68	68	142	204	291	244	212	123
Législation sur les étrangers	65	211	124	151	144	154	136	146	84	77	139	69
Infr. contre autres valeurs morales et sentiments	48	117	155	132	98	102	122	123	132	151	161	149
Registre de population	61	169	149	78	103	159	110	106	37	43	55	57
Protection de la jeunesse	7	88	79	100	91	103	84	97	101	77	106	103
Ivresse et alcool	54	133	130	114	102	81	88	94	52	50	51	42
Infr. contre les moeurs	92	53	54	80	63	55	62	63	70	65	62	66
Infr. contre la famille	63	77	72	86	61	60	82	100	42	42	37	21
Armes et explosifs	18	59	55	72	89	72	75	60	77	56	43	45
Infr. contre la foi publique	71	54	49	51	57	60	32	37	46	54	101	55
Santé publique	4			1	2	3	3	1	512	84		1
Environnement	79	36	46	39	39	48	55	43	52	48	32	39
Infr. contre l'autorité publique	16	20	18	31	30	31	19	17	17	32	26	32
Code pénal social	5	18	17	29	12	45	34	15	20	31	15	16
Protection de la personne	47	7	9	8	8	7	10	11	12	12	12	10
Loi du football		1	2	3	5	4	11	24	3	25	11	12
Autres lois spéciales	16	4	11	4	11	13	8	4	5	5	4	7
Contravention Code pénal	71			1		1						
Infr. contre la liberté individuelle	3	4	1	2	4	7	5	4	2	4	4	11
Travail	4	6	7	1	1	1	4	1	2	2	3	5
Législation économique	5	7	5	4	3	4	1	2	2	1	1	1
Traite des êtres humains		5	2	1	10	4	3	1	2	1	1	
Pratiques commerciales	7	5		1					2	1	4	1
Carte d'identité	6	2	2	3	1	1	2	1	1			1
Hormones et dopage				2	3	1	4	2	2	2	2	
Protection des revenus publics					1	1	3	2	3	1		2
Infr. relative au statut juridique de l'enfant	1	1	1		1		2	1	3		2	
Infr. contre la Sécurité de l'Etat	1			1					1	1		7
Autres infractions Code pénal			4	1				3	1	1		
Exercice illégal de l'autorité publique	2			1			1	2		2	1	
Marchand de sommeil		1	1	1	2		1				1	
Code pénal militaire et milice	1				1	2				1		
Sécurité privée	1				1		1					
Exploitation de la mendicité					1					1		
Provocation crime ou délits									1			
Sous-total	3.919	3.562	3.668	3.519	3.299	3.291	3.190	3.183	3.488	3.072	3.153	2.866
Contravention règlement policier local		162	95	83	88	93	106	136	124	193	165	196
Sous-total		162	95	83	88	93	106	136	124	193	165	196
Total	3.919	3.724	3.763	3.602	3.387	3.384	3.296	3.319	3.612	3.265	3.318	3.062



I.1. Catégorie des infractions : Vol et extorsion (top 5 des infractions au niveau national 2023)

Sint-Truiden

	2000	2013	2014	2015	2016	2017	2018	2019	2020	2021	2022	2023
Vol sans circ. agr.	1.056	817	794	873	683	663	609	609	440	469	498	503
Vol avec circ. agr.	788	520	549	475	376	402	348	283	228	268	233	204
Extorsion	3	4	5	10	17	22	23	14	10	8	9	16
Vol non spécifié	113	3	2	1	3	1			1	4	4	
Total	1.960	1.344	1.350	1.359	1.079	1.088	980	906	679	749	744	723

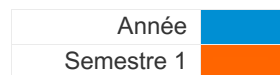




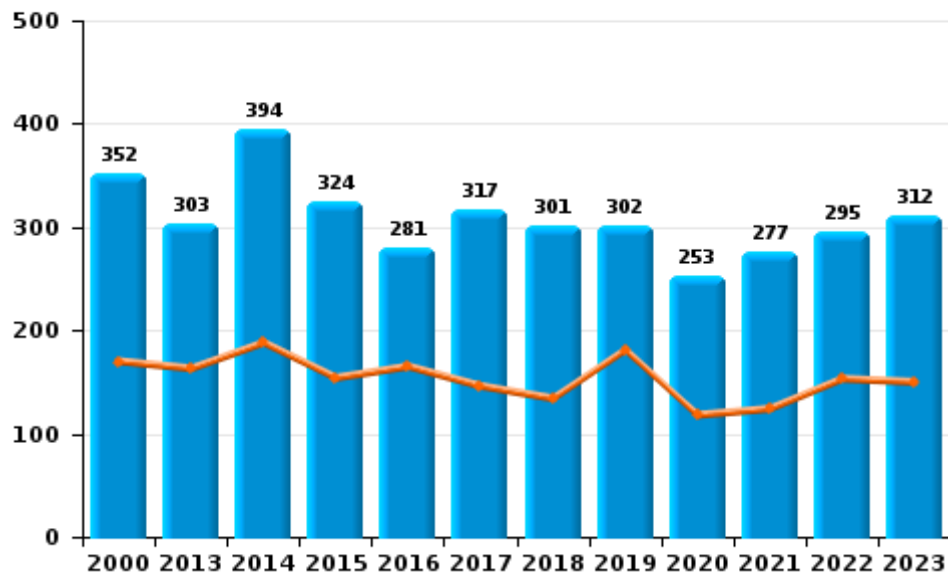
I.2. Catégorie des infractions : Dégradation de la propriété (top 5 des infractions au niveau national 2023)

Sint-Truiden

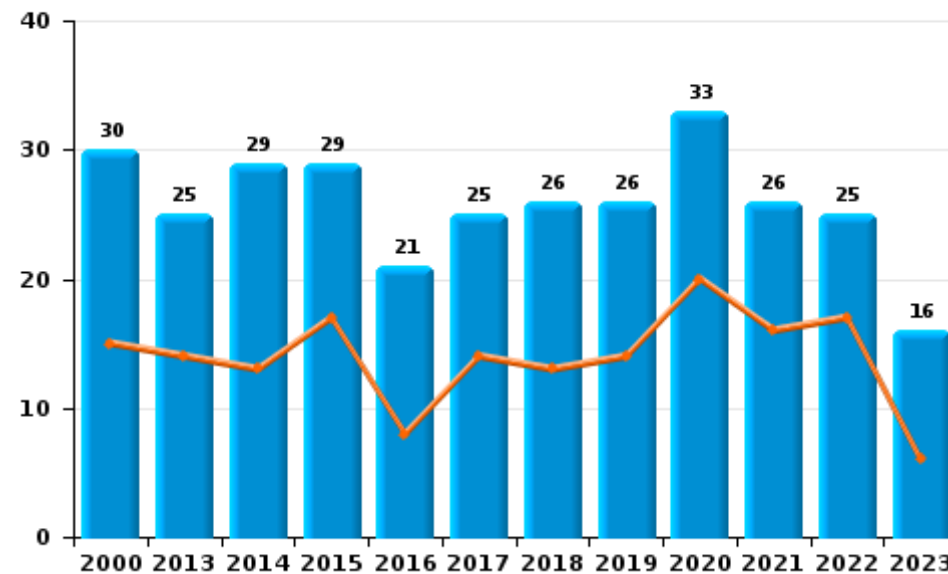
	2000	2013	2014	2015	2016	2017	2018	2019	2020	2021	2022	2023
Vandalisme	352	303	394	324	281	317	301	302	253	277	295	312
Incendie volontaire	12	12	16	15	13	12	18	11	12	15	11	11
Incendie involontaire	18	13	13	14	8	13	8	15	21	11	14	5
Destruction, dénaturation, dégradation	48	2	6		2	2	1	5	2	2	2	2
Total	430	330	429	353	304	344	328	333	288	305	322	330



Vandalisme



Incendie

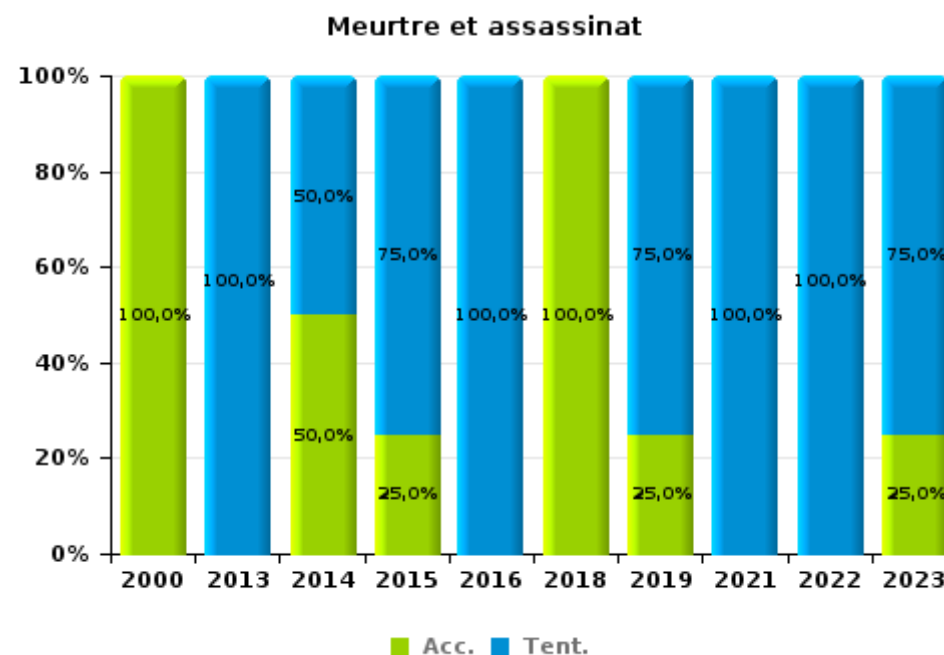
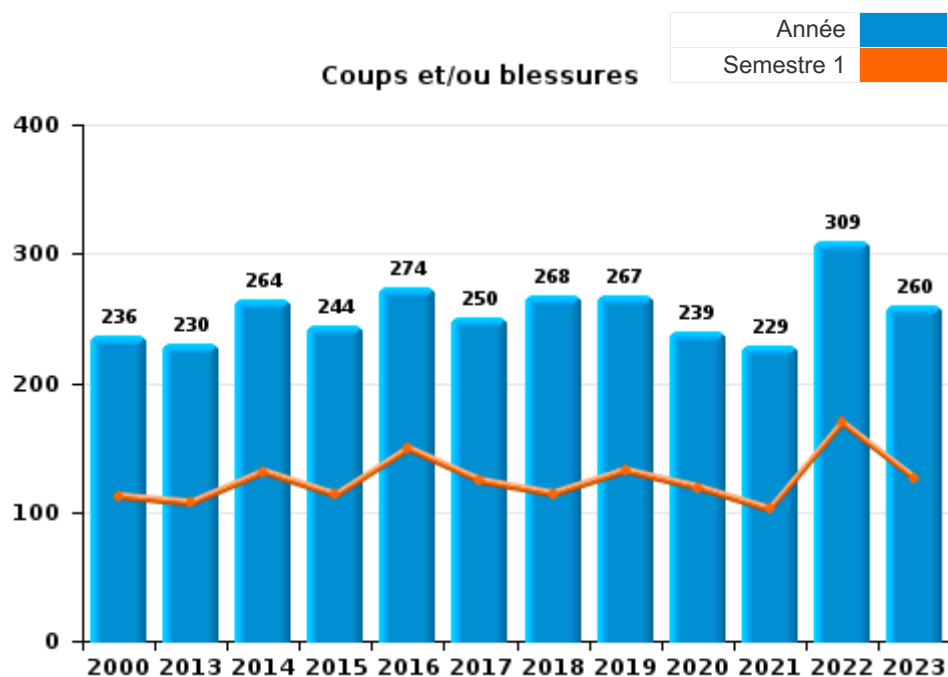




I.3. Catégorie des infractions : Infr. contre l'intégrité physique (top 5 des infractions au niveau national 2023)

Sint-Truiden

	2000	2013	2014	2015	2016	2017	2018	2019	2020	2021	2022	2023
Coups et/ou blessures	236	230	264	244	274	250	268	267	239	229	309	260
Autres	24	37	21	21	16	21	21	7	10	14	26	13
Meurtre et assassinat	1	2	2	4	4		1	4		1	3	4
Total	261	269	287	269	294	271	290	278	249	244	338	277





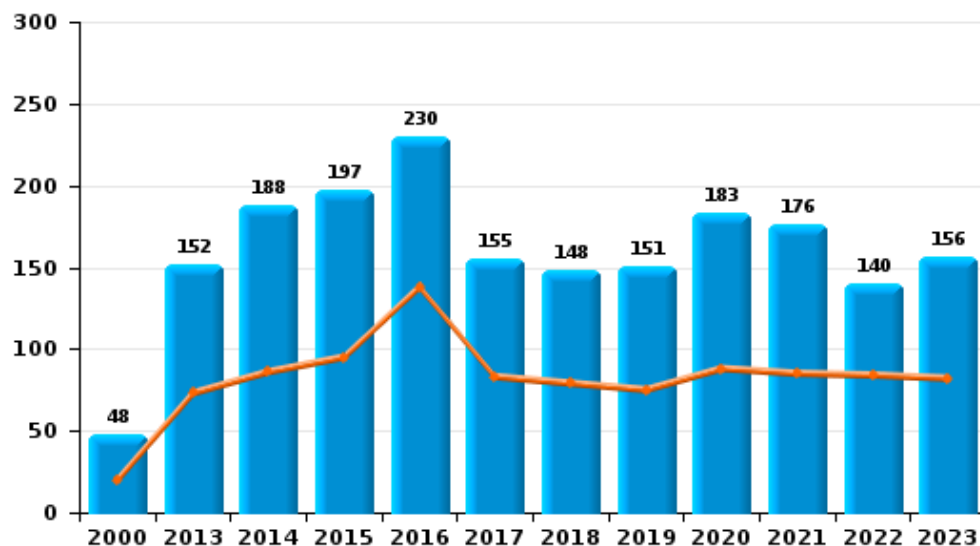
I.4. Catégorie des infractions : Drogues (top 5 des infractions au niveau national 2023)

Sint-Truiden

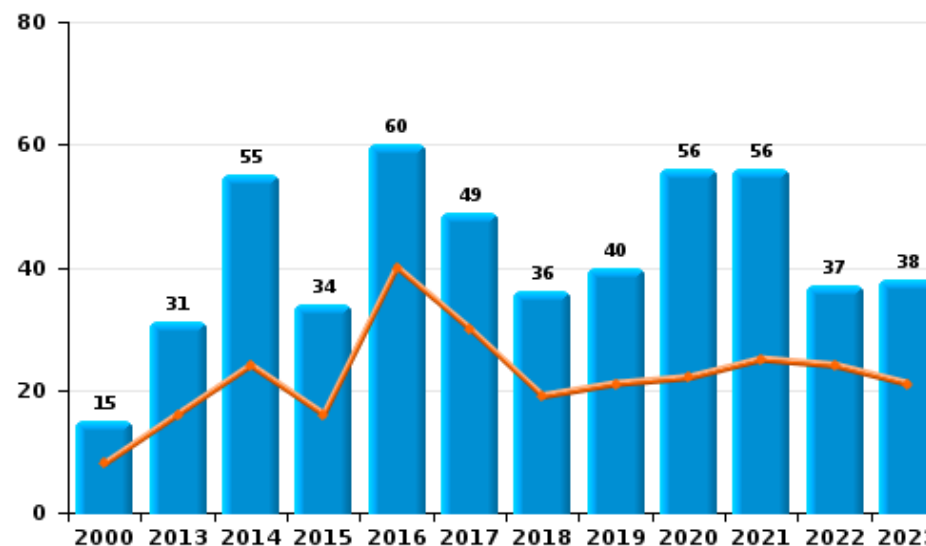
	2000	2013	2014	2015	2016	2017	2018	2019	2020	2021	2022	2023
Détention	48	152	188	197	230	155	148	151	183	176	140	156
Commerce	15	31	55	34	60	49	36	40	56	56	37	38
Usage	179	2	5	12	11	13	11	5	10	7	5	25
Importation et exportation	12	5	13	7	10	15	7	7	19	1	4	
Fabrication		6	6	7	9	13	8	12	12	12	5	4
Autres	2	1	1	2	4	1	4	13	7			
Total	256	197	268	259	324	246	214	228	287	252	191	223



Détention



Commerce





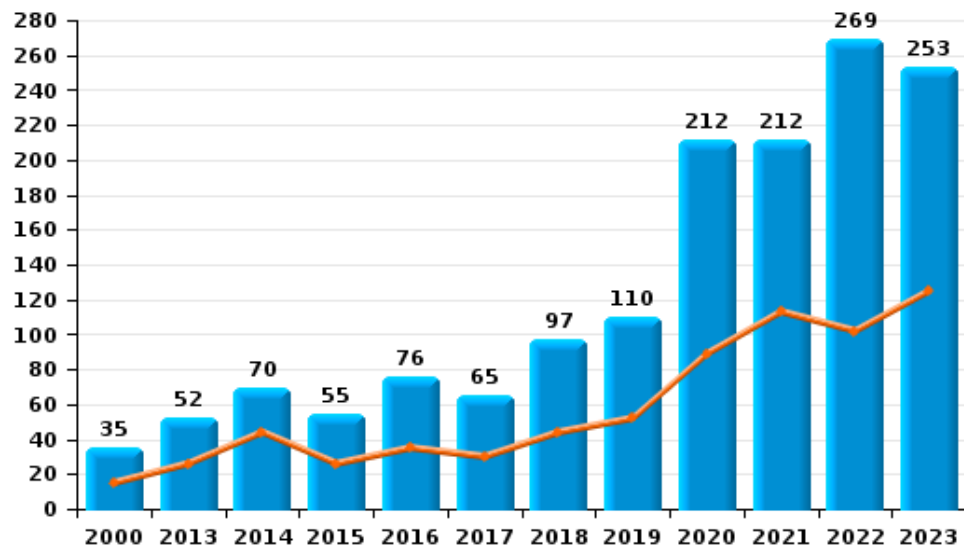
I.5. Catégorie des infractions : Fraude (top 5 des infractions au niveau national 2023)

Sint-Truiden

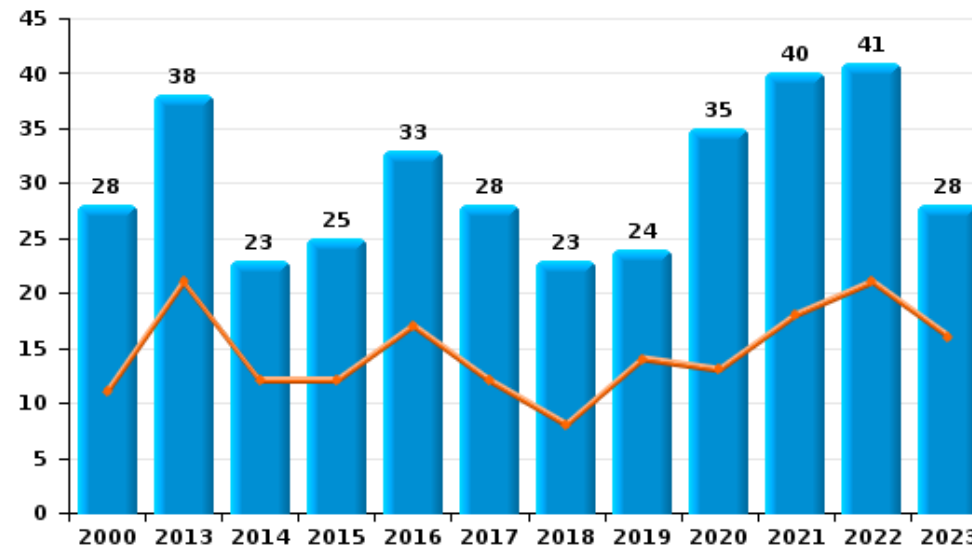
	2000	2013	2014	2015	2016	2017	2018	2019	2020	2021	2022	2023
Escroquerie	35	52	70	55	76	65	97	110	212	212	269	253
Abus de confiance et infr. apparentées	28	38	23	25	33	28	23	24	35	40	41	28
Détournement et destruction frauduleuse	16	9	10	6	9	14	19	9	4	5	9	5
Fraudes: Autres	21	7	5	4	2	5	4	9	6	11	14	13
Recel	6	5	14	5	15	9	4	4	5	1	4	1
Grivèlerie	7	9	3	4	5	2	2	3	3	3	2	9
Infr. liées à l'insolvabilité		7	2		3	1		1	3	5	10	3
Total	113	127	127	99	143	124	149	160	268	277	349	312



Escroquerie



Abus de confiance et infr. apparentées



STATISTIQUES POLICIERES DE CRIMINALITE

LIEU DE PERPETRATION: COMMUNE

Sint-Truiden

PARTIE II : FIGURES CRIMINELLES / PHENOMENES



Sint-Truiden

FC Vol moyen de transport

	2000	2013	2014	2015	2016	2017	2018	2019	2020	2021	2022	2023
Vol de voiture	229	23	12	15	23	19	13	8	15	7	8	8
Vol de moto	7	3	1	3	2	2	1	3	1	3	3	1
Carjacking	5								1			
Homejacking					1							
Vol dans les garages	8	4		2	2	1	1					
Vol de vélomoteur	59	17	24	17	16	13	16	7	5	9	20	3
Vol de vélo	232	128	151	217	165	154	109	137	119	152	163	142

FC Cambriolage

	2000	2013	2014	2015	2016	2017	2018	2019	2020	2021	2022	2023
Cambriolage dans habitation	247	177	192	240	164	191	174	129	98	99	95	95
Cambriolage ds entreprise ou commerce	124	85	95	50	30	46	38	39	25	25	34	28
Cambriolage ds service public ou bâtiment administ	40	30	29	29	22	14	28	16	12	22	12	11
Vol au bélier	2			1								
Cambriolage dans bâtiment (total)	407	291	313	317	215	251	239	182	135	146	141	134



FC Vol autre

	2000	2013	2014	2015	2016	2017	2018	2019	2020	2021	2022	2023
Vol à main armée	20	3	10	11	11	2	4	2	4	4	4	3
Vol avec violence sans arme	50	23	32	37	45	36	40	26	23	16	23	24
Vol dans ou sur un véhicule	252	105	110	111	92	64	65	69	59	64	44	26
Vol d'armes et explosifs	10	4	8	6	7	4	7	3	4	3	7	5
Steaming				1								
Arrachage de sac à main	8	5	2	4	2	2		1	2		3	
Vol à l'arraché	27	8	8	7	11	7	10	5	4	7	10	3
Vol à la tire	191	147	137	114	80	64	55	48	22	22	29	21
Vol à l'étalage	98	110	107	123	113	104	95	76	44	50	74	79
Vol par ruse	24	10	15	12	14	12	4	4	3	3	5	5
Vol de métaux	4	14	6	7	6	3	9	7	6	8	14	5
Vol sur les chantiers	17	21	19	9	8	16	12	4	8	11	10	12
Home-invasion							1					
Vol d'animaux	9	7	9	6	9	8	3	6	3		3	1
Vol de cargaison		1			2					1		

Criminalité ICT

	2000	2013	2014	2015	2016	2017	2018	2019	2020	2021	2022	2023
Fraude de cartes de paiements	3	24	3	10	9	10	8	5	16	14	12	6
Phishing		12	4	2		6	5	9	11	7	4	
Ransomware						2	2			1		1
Shouldersurfing											1	
Skimming												1



FC Autre

	2000	2013	2014	2015	2016	2017	2018	2019	2020	2021	2022	2023
Violence contre les métiers d'intérêt général	2	8	8	9	10	8	8	8	11	16	20	15
Viol collectif	1			1	1							2
Graffiti		1	15	4	6	4	6	13	4	6	9	8
Dégradation de voiture	151	158	199	177	158	159	152	154	136	102	125	132
Rixe au couteau	2	1			5	3	2	2	2	2	2	4

PH Violence intrafamiliale (VIF)

	2000	2013	2014	2015	2016	2017	2018	2019	2020	2021	2022	2023
VIF: physique, dans le couple	24	79	90	54	82	72	88	92	77	58	87	78
VIF: physique, envers des descendants		6	7	12	16	14	12	8	17	9	18	14
VIF: physique, envers d'autres membres	28	13	14	15	17	13	16	17	20	22	14	14

VIF: sexuelle, dans le couple							1		1		1	
VIF: sexuelle, envers des descendants	3	1	6	3	1	1		2	2		1	
VIF: sexuelle, envers d'autres membres			1					1				

VIF: psychique, dans le couple	53	73	72	96	65	67	97	102	50	63	50	34
VIF: psychique, envers des descendants				3		2	1	1	1	2	4	2
VIF: psychique, envers d'autres membres	2	2		1	1	4	4	2		2	1	

VIF: économique, dans le couple	1	1	3	4	4	1	10	9	7	6	3	4
VIF: économique, envers des descendants	1	1		1	2		1	1	1		1	2
VIF: économique, envers d'autres membres	20	11	13	3	10	8	10	14	10	6	10	7

PH Hormones et dopage

	2000	2013	2014	2015	2016	2017	2018	2019	2020	2021	2022	2023
Dopage humain				2	4	1	4	2	2	3	2	
Engraissement illégal			1			1	1					



PH Drogues

	2000	2013	2014	2015	2016	2017	2018	2019	2020	2021	2022	2023
Vente de cocaïne		3	6	5	8	7	5	8	9	7	7	10
Import-export de cocaïne		1					1					
Production de drogues synthétiques		1		5					1	1		
Import-export de drogues synthétiques			3		2							
Vente de drogues synthétiques		10	19	9	15	11	6	13	15	8	11	14
Production de cannabis (culture)		2	4		3	7	6	5	3	6	2	3
Vente de cannabis en grande quantité									1		1	
Import-export d'héroïne		1		2	1	1				1		
Vente-traffic d'héroïne		4	13	7	13	6	11	4	5	4	4	6

PH Trafic d'armes

	2000	2013	2014	2015	2016	2017	2018	2019	2020	2021	2022	2023
Commerce et production d'arme à feu et mun.	1	4	5	1	1	6	2	4	1	2	1	1
Commerce et production d'arme non à feu			1		3	2	1		1			

PH Traite des êtres humains

	2000	2013	2014	2015	2016	2017	2018	2019	2020	2021	2022	2023
TEH - exploitation économique	1	1			3				1	1	1	
TEH - exploitation sexuelle	15	7	5	4	9	7	8	1	5		1	2



PH Violence dans l'espace public

	2000	2013	2014	2015	2016	2017	2018	2019	2020	2021	2022	2023
Violence physique (transport public)	3	1	4	4	9	1	1	4	8	6	9	9
Violence physique (voie publique)	81	57	83	73	100	84	94	68	66	61	77	85
Violence physique (autre endroit public)	4	6	6	9	8	8	10	9	11	11	12	8
Violence physique (endroit accessible au public)	57	50	45	58	42	41	43	44	31	52	68	43
Violence sexuelle (transport public)	1		1		2			1	2	3	2	1
Violence sexuelle (voie publique)	4	4	9	15	10	2	10	7	3	9	11	7
Violence sexuelle (autre endroit public)		3	2	3	1	2		2	2	5	4	
Violence sexuelle (endroit accessible au public)	5	10	11	11	14	7	6	6	2	12	5	10
Violence psychique (transport public)	4	3	3	3	5		2	1	2	6	11	6
Violence psychique (voie publique)	46	35	51	49	52	56	52	51	42	58	43	52
Violence psychique (autre endroit public)	7	12	5	6	9	6	6	7	12	8	5	5
Violence psychique (endroit accessible au public)	65	32	49	42	27	35	36	27	31	44	41	48
Vol à main armée (transport public)					1							
Vol à main armée (voie publique)	4	1	2	4	2			1	1	1	1	2
Vol à main armée (autre endroit public)	1											
Vol à main armée (endroit accessible au public)	8	1	5	2	6	1	2		1	2	2	
Vol avec violence sans arme (transport public)		1										2
Vol avec violence sans arme (voie publique)	15	11	13	14	21	12	9	6	3	3	5	5
Vol avec violence sans arme (autre endroit public)	1		1	1	1		1			1	1	1
Vol avec violence sans arme (endr. acces. au pub.)	14	9	8	7	5	5	4	6	7	3	8	5

PH Autre

	2000	2013	2014	2015	2016	2017	2018	2019	2020	2021	2022	2023
Faux policiers							1					
Terrorisme, extrémisme et radicalisme				1	3	1						1
Cyberharcèlement	7	6	6	9	5	9	7	3	13	9	3	11
Fraude à l'identité	25	23	21	17	16	22	15	16	36	33	48	34

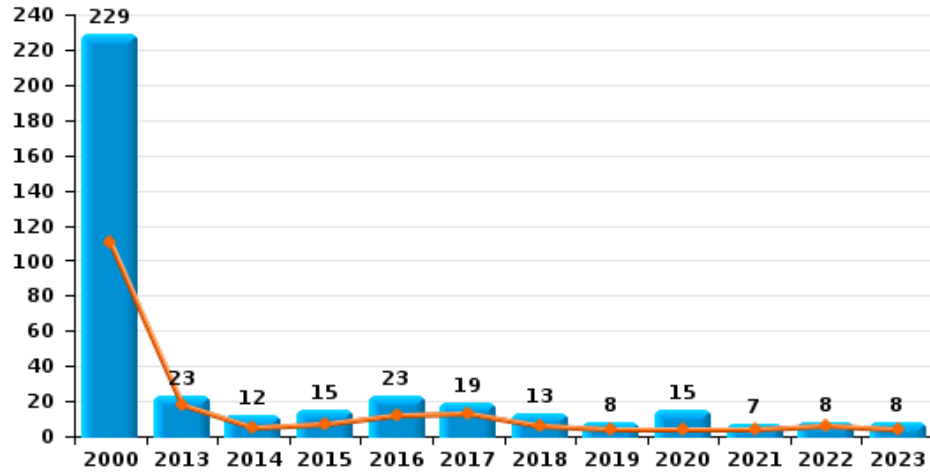




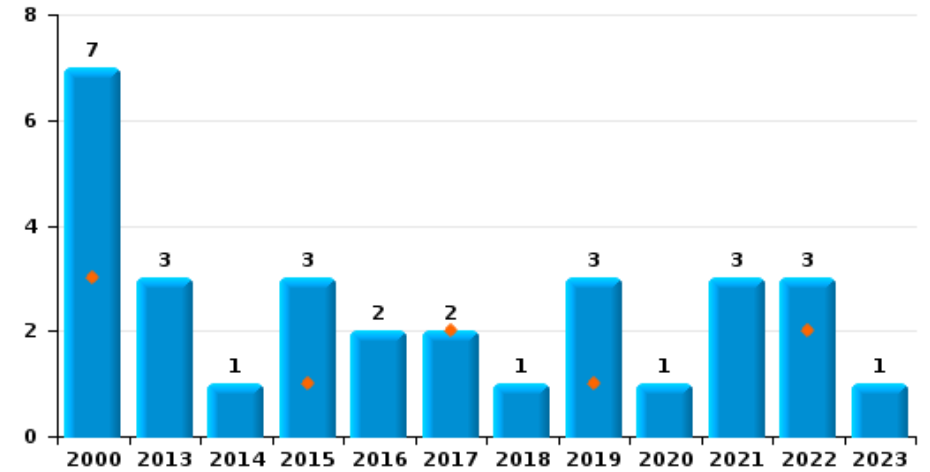
Sint-Truiden

Année	■
Semestre 1	■

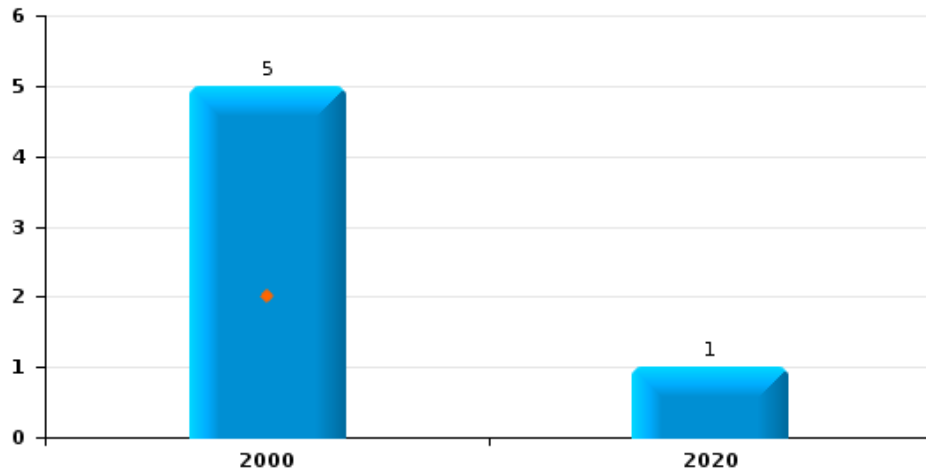
Vol de voiture



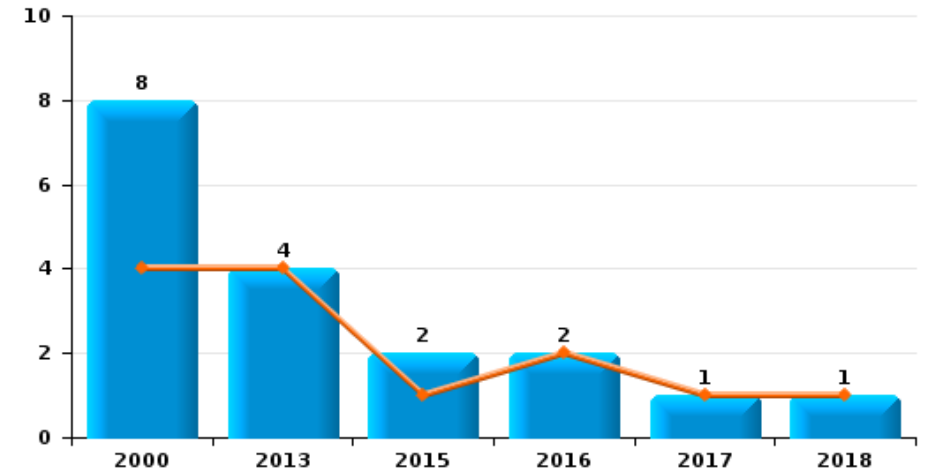
Vol de moto



Carjacking



Vol dans les garages

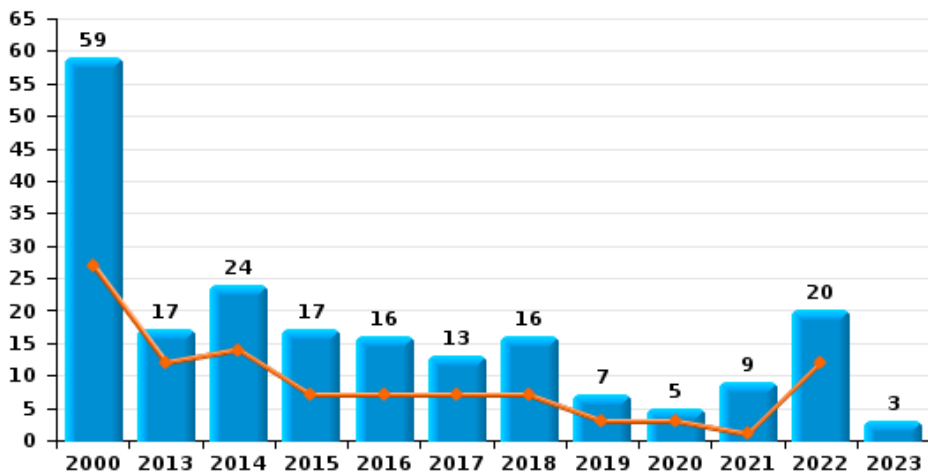




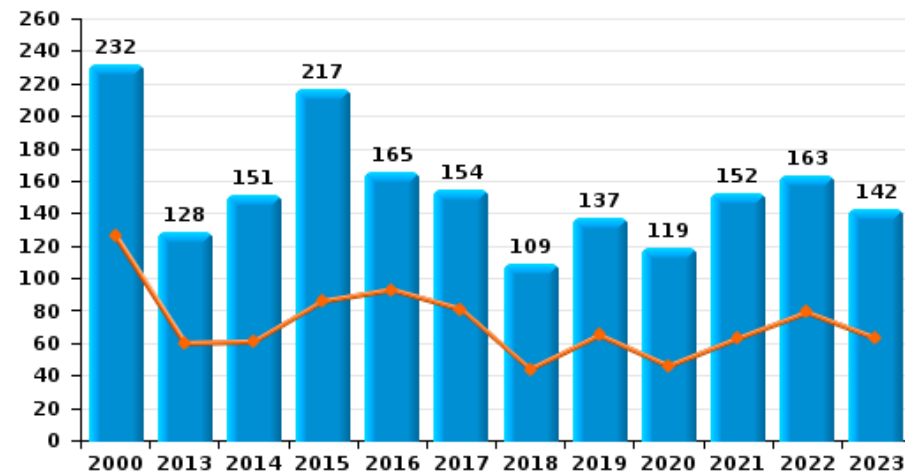
Sint-Truiden

Année	■
Semestre 1	■

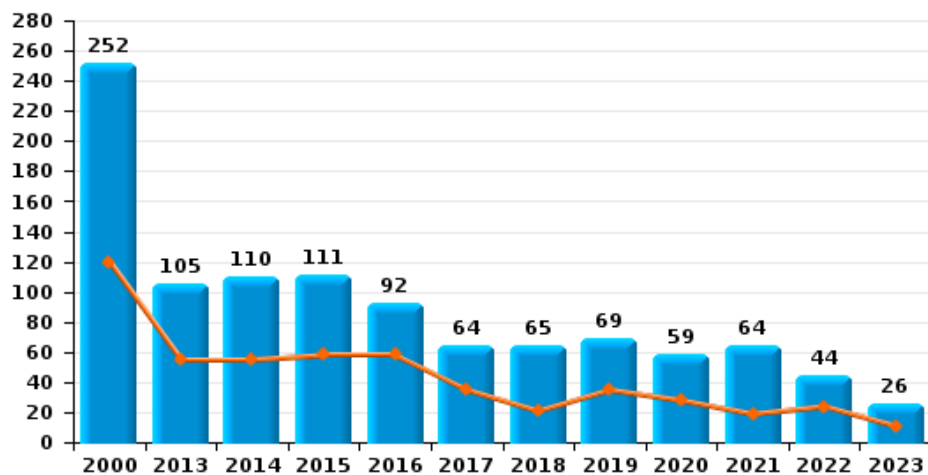
Vol de vélomoteur



Vol de vélo



Vol dans ou sur un véhicule

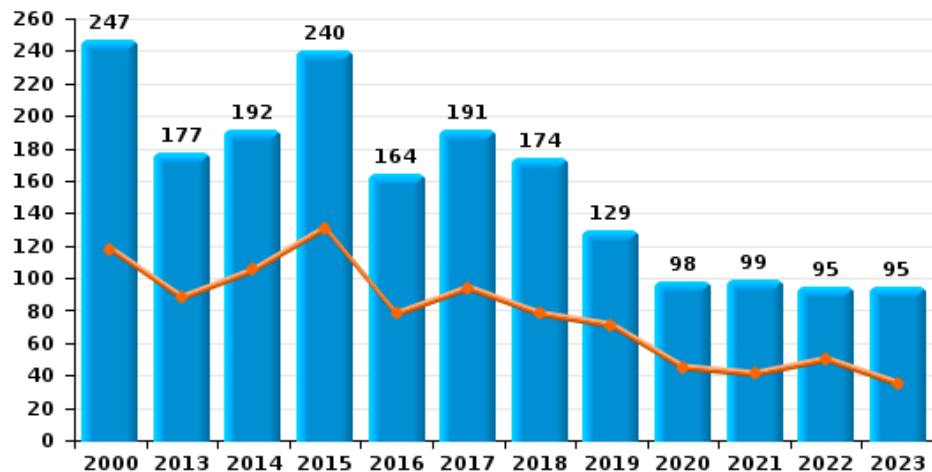




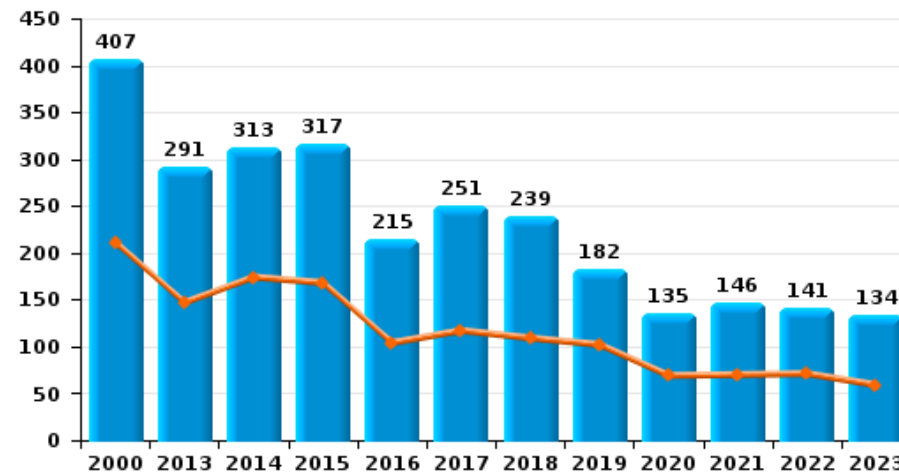
Sint-Truiden

Année ■
Semestre 1 ■

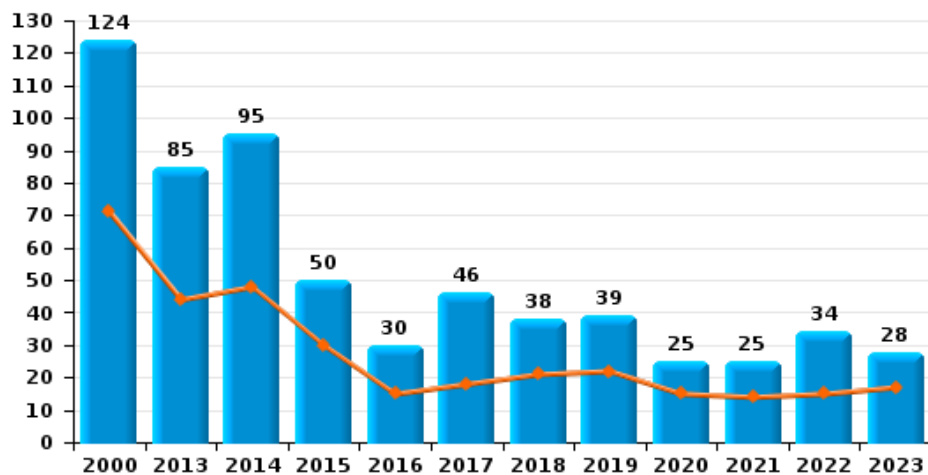
Cambrilage dans habitation



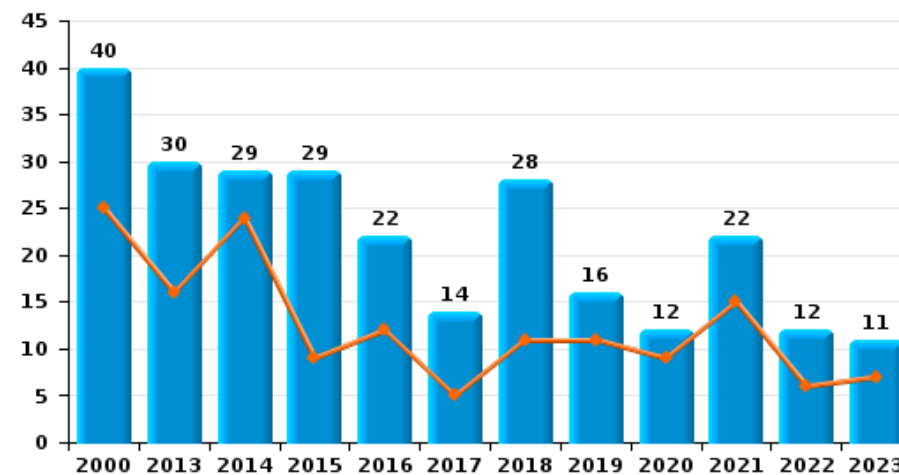
Cambrilage dans bâtiment (total)



Cambrilage ds entreprise ou commerce



Cambrilage ds service public ou bâtiment administratif

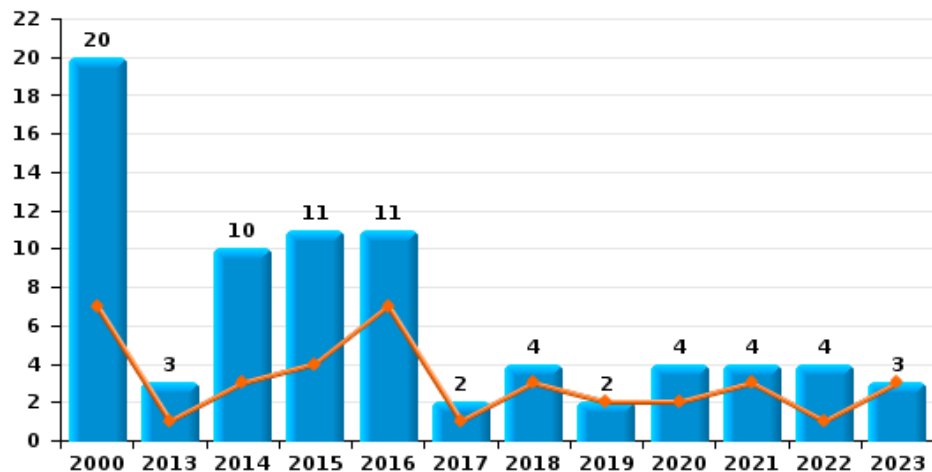




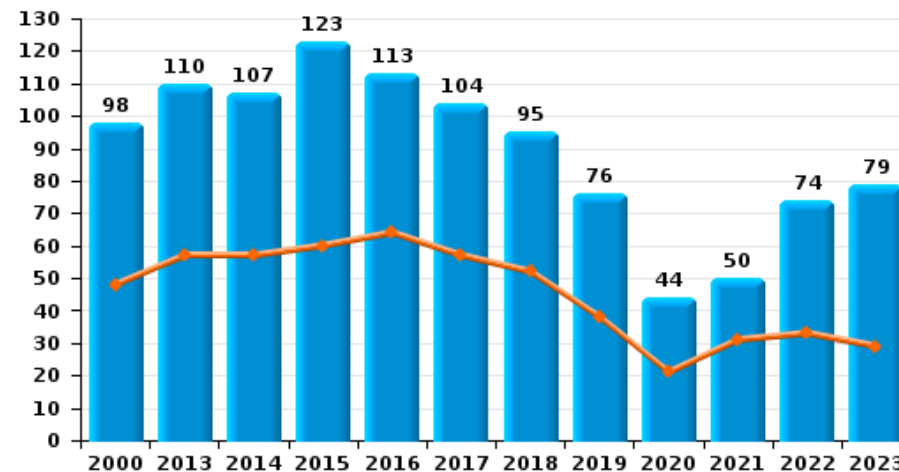
Sint-Truiden

Année ■
Semestre 1 ■

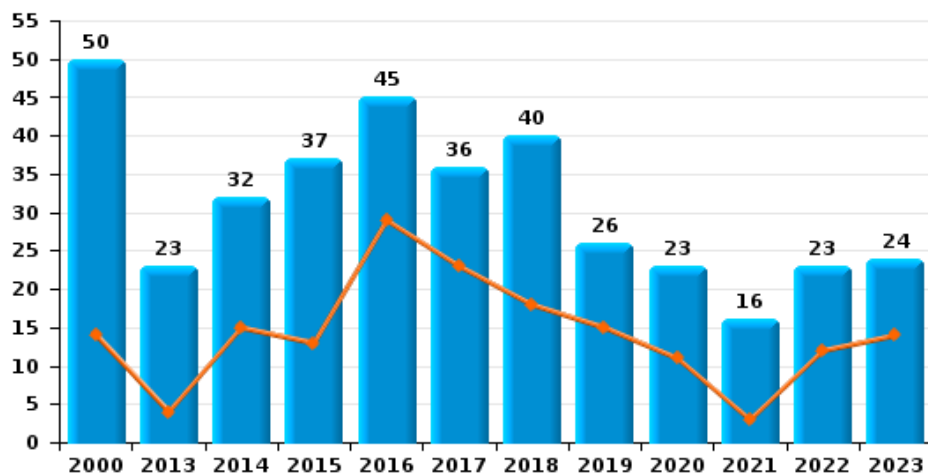
Vol à main armée



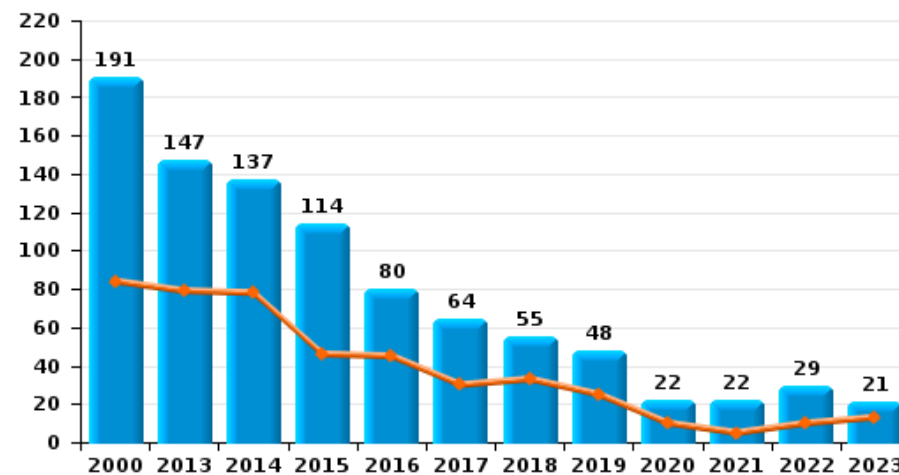
Vol à l'étalage



Vol avec violence sans arme

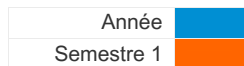


Vol à la tire

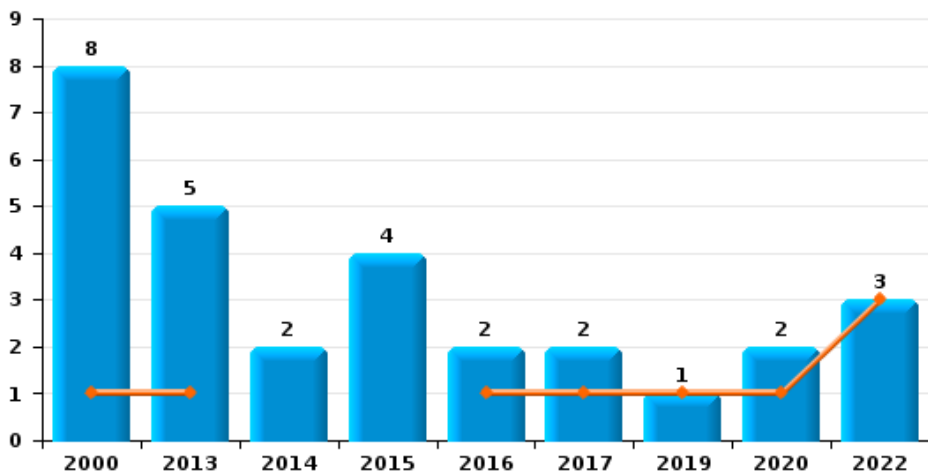




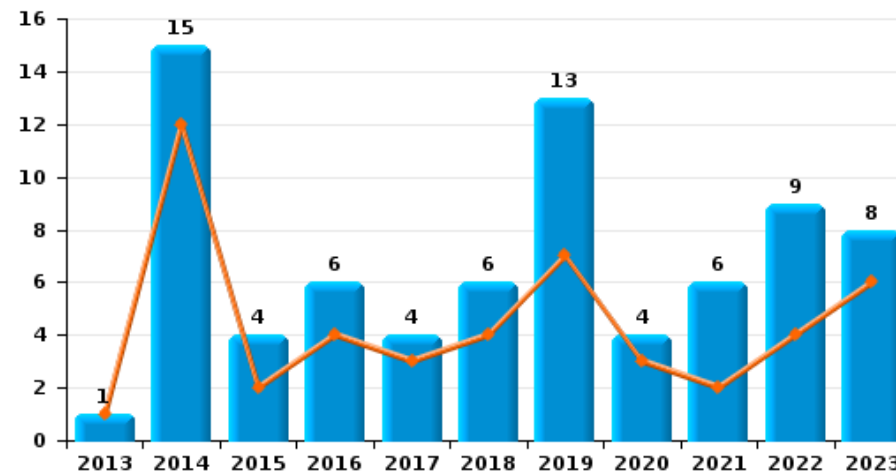
Sint-Truiden



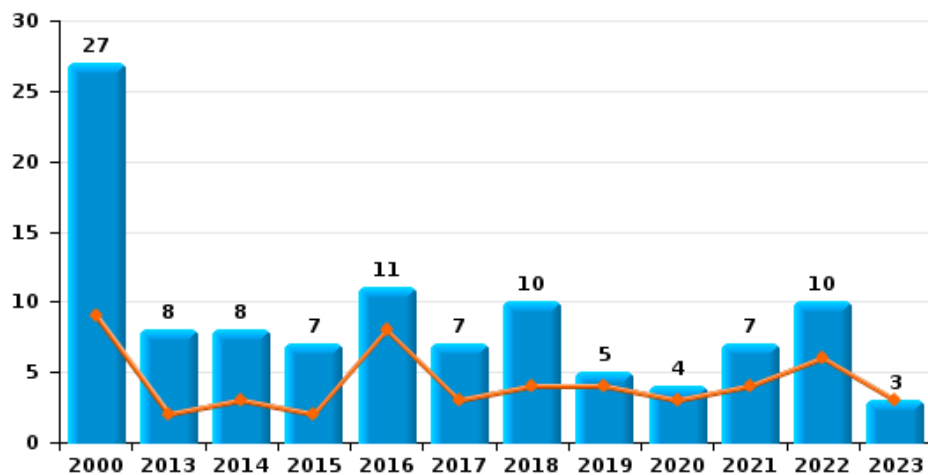
Arrachage de sac à main



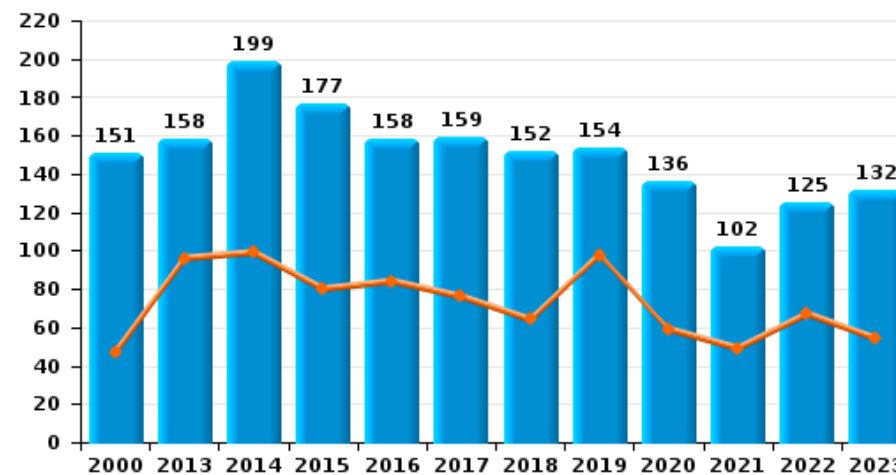
Graffiti



Vol à l'arraché



Dégradation de voiture





Sint-Truiden

FC Vol moyen de transport

		2000	2013	2014	2015	2016	2017	2018	2019	2020	2021	2022	2023
Vol de voiture	Sem 1	110	18	5	7	12	13	6	4	4	4	6	4
	Sem 2	119	5	7	8	11	6	7	4	11	3	2	4
	Total	229	23	12	15	23	19	13	8	15	7	8	8
Vol de moto	Sem 1	3			1		2		1			2	
	Sem 2	4	3	1	2	2		1	2	1	3	1	1
	Total	7	3	1	3	2	2	1	3	1	3	3	1
Carjacking	Sem 1	2											
	Sem 2	3								1			
	Total	5							1				
Homejacking	Sem 2					1							
	Total					1							
Vol dans les garages	Sem 1	4	4		1	2	1	1					
	Sem 2	4			1								
	Total	8	4		2	2	1	1					
Vol de vélomoteur	Sem 1	27	12	14	7	7	7	7	3	3	1	12	
	Sem 2	32	5	10	10	9	6	9	4	2	8	8	3
	Total	59	17	24	17	16	13	16	7	5	9	20	3
Vol de vélo	Sem 1	126	60	61	86	93	81	44	65	46	63	79	63
	Sem 2	106	68	90	131	72	73	65	72	73	89	84	79
	Total	232	128	151	217	165	154	109	137	119	152	163	142



FC Cambriolage

		2000	2013	2014	2015	2016	2017	2018	2019	2020	2021	2022	2023
Cambriolage dans habitation	Sem 1	118	88	105	131	78	94	78	71	45	41	50	35
	Sem 2	129	89	87	109	86	97	96	58	53	58	45	60
Total		247	177	192	240	164	191	174	129	98	99	95	95
Cambriolage ds entreprise ou commerce	Sem 1	71	44	48	30	15	18	21	22	15	14	15	17
	Sem 2	53	41	47	20	15	28	17	17	10	11	19	11
Total		124	85	95	50	30	46	38	39	25	25	34	28
Cambriolage ds service public ou bâtiment administ	Sem 1	25	16	24	9	12	5	11	11	9	15	6	7
	Sem 2	15	14	5	20	10	9	17	5	3	7	6	4
Total		40	30	29	29	22	14	28	16	12	22	12	11
Vol au blier	Sem 1	1			1								
	Sem 2	1											
Total		2			1								
Cambriolage dans btiment (total)	Sem 1	211	147	174	168	104	117	109	102	69	70	71	59
	Sem 2	196	144	139	149	111	134	130	80	66	76	70	75
Total		407	291	313	317	215	251	239	182	135	146	141	134



FC Vol autre

		2000	2013	2014	2015	2016	2017	2018	2019	2020	2021	2022	2023
Vol à main armée	Sem 1	7	1	3	4	7	1	3	2	2	3	1	3
	Sem 2	13	2	7	7	4	1	1		2	1	3	
	Total	20	3	10	11	11	2	4	2	4	4	4	3
Vol avec violence sans arme	Sem 1	14	4	15	13	29	23	18	15	11	3	12	14
	Sem 2	36	19	17	24	16	13	22	11	12	13	11	10
	Total	50	23	32	37	45	36	40	26	23	16	23	24
Vol dans ou sur un véhicule	Sem 1	120	55	55	58	58	35	21	35	28	19	24	11
	Sem 2	132	50	55	53	34	29	44	34	31	45	20	15
	Total	252	105	110	111	92	64	65	69	59	64	44	26
Vol d'armes et explosifs	Sem 1	5	2	2	4	4	3	4	2	3		4	4
	Sem 2	5	2	6	2	3	1	3	1	1	3	3	1
	Total	10	4	8	6	7	4	7	3	4	3	7	5
Steaming	Sem 2				1								
	Total				1								
Arrachage de sac à main	Sem 1	1	1			1	1		1	1		3	
	Sem 2	7	4	2	4	1	1			1			
	Total	8	5	2	4	2	2		1	2		3	
Vol à l'arraché	Sem 1	9	2	3	2	8	3	4	4	3	4	6	3
	Sem 2	18	6	5	5	3	4	6	1	1	3	4	
	Total	27	8	8	7	11	7	10	5	4	7	10	3
Vol à la tire	Sem 1	84	79	78	46	45	30	33	25	10	5	10	13
	Sem 2	107	68	59	68	35	34	22	23	12	17	19	8
	Total	191	147	137	114	80	64	55	48	22	22	29	21
Vol à l'étalage	Sem 1	48	57	57	60	64	57	52	38	21	31	33	29
	Sem 2	50	53	50	63	49	47	43	38	23	19	41	50
	Total	98	110	107	123	113	104	95	76	44	50	74	79



FC Vol autre

		2000	2013	2014	2015	2016	2017	2018	2019	2020	2021	2022	2023
Vol par ruse	Sem 1	16	4	4	4	10	6	3	4	1	1	3	3
	Sem 2	8	6	11	8	4	6	1		2	2	2	2
	Total	24	10	15	12	14	12	4	4	3	3	5	5
Vol de métaux	Sem 1	2	8	4	3	6	2	2	3	3	1	8	2
	Sem 2	2	6	2	4		1	7	4	3	7	6	3
	Total	4	14	6	7	6	3	9	7	6	8	14	5
Vol sur les chantiers	Sem 1	10	9	16	6	6	9	3	3	5	7	8	3
	Sem 2	7	12	3	3	2	7	9	1	3	4	2	9
	Total	17	21	19	9	8	16	12	4	8	11	10	12
Home-invasion	Sem 1							1					
	Total							1					
Vol d'animaux	Sem 1	7	2	6	3	5	2	2	2	3		3	
	Sem 2	2	5	3	3	4	6	1	4				1
	Total	9	7	9	6	9	8	3	6	3		3	1
Vol de cargaison	Sem 1					1							
	Sem 2		1			1					1		
	Total		1			2					1		



Criminalité ICT

		2000	2013	2014	2015	2016	2017	2018	2019	2020	2021	2022	2023
Fraude de cartes de paiements	Sem 1	1	18	1	3	5	6	3	3	1	4	7	3
	Sem 2	2	6	2	7	4	4	5	2	15	10	5	3
	Total	3	24	3	10	9	10	8	5	16	14	12	6
Phishing	Sem 1		8	3	1		1	2	6	4	3	1	
	Sem 2		4	1	1		5	3	3	7	4	3	
	Total		12	4	2		6	5	9	11	7	4	
Ransomware	Sem 1					2	2						
	Sem 2										1		1
	Total					2	2				1		1
Shouldersurfing	Sem 1											1	
	Total											1	
Skimming	Sem 2												1
	Total												1



FC Autre

		2000	2013	2014	2015	2016	2017	2018	2019	2020	2021	2022	2023
Violence contre les métiers d'intérêt général	Sem 1		3	5	3	7	3	3	5	7	9	5	7
	Sem 2	2	5	3	6	3	5	5	3	4	7	15	8
	Total	2	8	8	9	10	8	8	8	11	16	20	15
Viol collectif	Sem 2	1			1	1							2
	Total	1			1	1							2
Graffiti	Sem 1		1	12	2	4	3	4	7	3	2	4	6
	Sem 2			3	2	2	1	2	6	1	4	5	2
	Total		1	15	4	6	4	6	13	4	6	9	8
Dégradation de voiture	Sem 1	47	96	99	80	84	76	64	98	59	49	67	54
	Sem 2	104	62	100	97	74	83	88	56	77	53	58	78
	Total	151	158	199	177	158	159	152	154	136	102	125	132
Rixe au couteau	Sem 1	1	1			1	1				1	1	2
	Sem 2	1				4	2	2	2	2	1	1	2
	Total	2	1			5	3	2	2	2	2	2	4



PH Violence intrafamiliale (VIF)

		2000	2013	2014	2015	2016	2017	2018	2019	2020	2021	2022	2023
VIF: physique, dans le couple	Sem 1	9	33	41	27	40	29	30	47	37	25	47	37
	Sem 2	15	46	49	27	42	43	58	45	40	33	40	41
Total		24	79	90	54	82	72	88	92	77	58	87	78
VIF: physique, envers des descendants	Sem 1		3	4	7	10	8	5	4	7	3	9	4
	Sem 2		3	3	5	6	6	7	4	10	6	9	10
Total			6	7	12	16	14	12	8	17	9	18	14
VIF: physique, envers d'autres membres	Sem 1	12	5	9	7	10	7	5	9	8	11	8	7
	Sem 2	16	8	5	8	7	6	11	8	12	11	6	7
Total		28	13	14	15	17	13	16	17	20	22	14	14
VIF: sexuelle, dans le couple	Sem 1							1				1	
	Sem 2									1			
Total								1		1		1	
VIF: sexuelle, envers des descendants	Sem 1	1		2	2	1	1		2	2		1	
	Sem 2	2	1	4	1								
Total		3	1	6	3	1	1		2	2		1	
VIF: sexuelle, envers d'autres membres	Sem 1			1					1				
	Sem 2												
Total				1					1				
VIF: psychique, dans le couple	Sem 1	30	38	33	45	23	25	51	65	20	30	22	16
	Sem 2	23	35	39	51	42	42	46	37	30	33	28	18
Total		53	73	72	96	65	67	97	102	50	63	50	34
VIF: psychique, envers des descendants	Sem 1				2			1			2	2	
	Sem 2				1		2		1	1		2	2
Total					3		2	1	1	1	2	4	2
VIF: psychique, envers d'autres membres	Sem 1	1	2		1		1	4	2		1	1	
	Sem 2	1				1	3				1		
Total		2	2		1	1	4	4	2		2	1	



PH Violence intrafamiliale (VIF)

		2000	2013	2014	2015	2016	2017	2018	2019	2020	2021	2022	2023
VIF: économique, dans le couple	Sem 1	1		1	2	4	1	4	2	2	3	2	1
	Sem 2		1	2	2			6	7	5	3	1	3
Total		1	1	3	4	4	1	10	9	7	6	3	4
VIF: économique, envers des descendants	Sem 1	1	1		1			1		1		1	
	Sem 2					2			1				2
Total		1	1		1	2		1	1	1		1	2
VIF: économique, envers d'autres membres	Sem 1	8	4	9	2	3	4	4	6	6	1	6	5
	Sem 2	12	7	4	1	7	4	6	8	4	5	4	2
Total		20	11	13	3	10	8	10	14	10	6	10	7



PH Hormones et dopage

		2000	2013	2014	2015	2016	2017	2018	2019	2020	2021	2022	2023
Dopage humain	Sem 1				2	3	1	2	1	2	1	1	
	Sem 2					1		2	1		2	1	
	Total				2	4	1	4	2	2	3	2	
Engraissement illégal	Sem 1			1			1						
	Sem 2							1					
	Total			1			1	1					



PH Drogues

		2000	2013	2014	2015	2016	2017	2018	2019	2020	2021	2022	2023
Vente de cocaïne	Sem 1		1	2	3	7	4	4	5	2	3	4	6
	Sem 2		2	4	2	1	3	1	3	7	4	3	4
	Total		3	6	5	8	7	5	8	9	7	7	10
Import-export de cocaïne	Sem 2		1					1					
	Total		1					1					
Production de drogues synthétiques	Sem 1		1		4					1			
	Sem 2				1						1		
	Total		1		5					1	1		
Import-export de drogues synthétiques	Sem 1			1		1							
	Sem 2			2		1							
	Total			3		2							
Vente de drogues synthétiques	Sem 1		7	7	3	10	6	1	7	10	4	5	8
	Sem 2		3	12	6	5	5	5	6	5	4	6	6
	Total		10	19	9	15	11	6	13	15	8	11	14
Production de cannabis (culture)	Sem 1		1			1	3	4	3	1	2	2	
	Sem 2		1	4		2	4	2	2	2	4		3
	Total		2	4		3	7	6	5	3	6	2	3
Vente de cannabis en grande quantité	Sem 1											1	
	Sem 2									1			
	Total									1		1	
Import-export d'héroïne	Sem 1		1			1							
	Sem 2				2		1				1		
	Total		1		2	1	1				1		
Vente-traffic d'héroïne	Sem 1		2	6	4	10	4	9	2	1	1	3	6
	Sem 2		2	7	3	3	2	2	2	4	3	1	
	Total		4	13	7	13	6	11	4	5	4	4	6



PH Trafic d'armes

		2000	2013	2014	2015	2016	2017	2018	2019	2020	2021	2022	2023
Commerce et production d'arme à feu et mun.	Sem 1	1	3	2	1		5		2	1	2	1	1
	Sem 2		1	3		1	1	2	2				
Total		1	4	5	1	1	6	2	4	1	2	1	1
Commerce et production d'arme non à feu	Sem 1			1		3	2			1			
	Sem 2							1					
Total				1		3	2	1		1			



PH Traite des êtres humains

		2000	2013	2014	2015	2016	2017	2018	2019	2020	2021	2022	2023
TEH - exploitation économique	Sem 1		1			1					1		
	Sem 2	1				2				1		1	
Total		1	1			3				1	1	1	
TEH - exploitation sexuelle	Sem 1	13	4	3	3	7	1	3		4			2
	Sem 2	2	3	2	1	2	6	5	1	1		1	
Total		15	7	5	4	9	7	8	1	5		1	2



PH Violence dans l'espace public

		2000	2013	2014	2015	2016	2017	2018	2019	2020	2021	2022	2023
Violence physique (transport public)	Sem 1			1	1	6		1	2	5	2	5	5
	Sem 2	3	1	3	3	3	1		2	3	4	4	4
	Total	3	1	4	4	9	1	1	4	8	6	9	9
Violence physique (voie publique)	Sem 1	44	22	44	32	55	41	44	38	28	28	40	44
	Sem 2	37	35	39	41	45	43	50	30	38	33	37	41
	Total	81	57	83	73	100	84	94	68	66	61	77	85
Violence physique (autre endroit public)	Sem 1	1	4	1	5	4	4	4	3	4	4	2	4
	Sem 2	3	2	5	4	4	4	6	6	7	7	10	4
	Total	4	6	6	9	8	8	10	9	11	11	12	8
Violence physique (endroit accessible au public)	Sem 1	25	32	28	31	22	20	14	21	18	21	39	20
	Sem 2	32	18	17	27	20	21	29	23	13	31	29	23
	Total	57	50	45	58	42	41	43	44	31	52	68	43
Violence sexuelle (transport public)	Sem 1			1		2				1	3	1	
	Sem 2	1						1	1			1	1
	Total	1	1	1	2	2	1	2	3	2	1	1	1
Violence sexuelle (voie publique)	Sem 1	2	3	4	3	6	2	6		3	1	5	2
	Sem 2	2	1	5	12	4		4	7		8	6	5
	Total	4	4	9	15	10	2	10	7	3	9	11	7
Violence sexuelle (autre endroit public)	Sem 1		2	2	2				1	1	2	2	
	Sem 2		1		1	1	2		1	1	3	2	
	Total		3	2	3	1	2	2	2	2	5	4	
Violence sexuelle (endroit accessible au public)	Sem 1	4	5	6	6	7	5		2	1	8	3	6
	Sem 2	1	5	5	5	7	2	6	4	1	4	2	4
	Total	5	10	11	11	14	7	6	6	2	12	5	10



PH Violence dans l'espace public

		2000	2013	2014	2015	2016	2017	2018	2019	2020	2021	2022	2023
Violence psychique (transport public)	Sem 1	2	2	2	1	4		1	1	2	3	11	3
	Sem 2	2	1	1	2	1		1			3		3
	Total	4	3	3	3	5		2	1	2	6	11	6
Violence psychique (voie publique)	Sem 1	25	19	28	29	23	29	24	23	18	25	17	20
	Sem 2	21	16	23	20	29	27	28	28	24	33	26	32
	Total	46	35	51	49	52	56	52	51	42	58	43	52
Violence psychique (autre endroit public)	Sem 1	5	11	1	1	6	4	2	5	7	2	3	2
	Sem 2	2	1	4	5	3	2	4	2	5	6	2	3
	Total	7	12	5	6	9	6	6	7	12	8	5	5
Violence psychique (endroit accessible au public)	Sem 1	36	18	24	26	14	20	16	14	10	27	18	25
	Sem 2	29	14	25	16	13	15	20	13	21	17	23	23
	Total	65	32	49	42	27	35	36	27	31	44	41	48
Vol à main armée (transport public)	Sem 1					1							
	Total					1							
Vol à main armée (voie publique)	Sem 1	3		1	1	1			1			1	2
	Sem 2	1	1	1	3	1				1	1		
	Total	4	1	2	4	2			1	1	1	1	2
Vol à main armée (autre endroit public)	Sem 2	1											
	Total	1											
Vol à main armée (endroit accessible au public)	Sem 1	4			2	4		1		1	2		
	Sem 2	4	1	5		2	1	1				2	
	Total	8	1	5	2	6	1	2		1	2	2	
Vol avec violence sans arme (transport public)	Sem 1		1										1
	Sem 2												1
	Total		1										2



PH Violence dans l'espace public

		2000	2013	2014	2015	2016	2017	2018	2019	2020	2021	2022	2023
Vol avec violence sans arme (voie publique)	Sem 1	3	2	5	5	13	6	4	5	1	1	4	3
	Sem 2	12	9	8	9	8	6	5	1	2	2	1	2
Total		15	11	13	14	21	12	9	6	3	3	5	5
Vol avec violence sans arme (autre endroit public)	Sem 1	1			1	1							1
	Sem 2			1				1			1	1	
Total		1		1	1	1		1			1	1	1
Vol avec violence sans arme (endr. acces. au pub.)	Sem 1	3	1	3	1	4	4		1	2	1	4	2
	Sem 2	11	8	5	6	1	1	4	5	5	2	4	3
Total		14	9	8	7	5	5	4	6	7	3	8	5



PH Autre

		2000	2013	2014	2015	2016	2017	2018	2019	2020	2021	2022	2023
Faux policiers	Sem 1							1					
	Total							1					
Terrorisme, extrémisme et radicalisme	Sem 1				1	3	1						1
	Total				1	3	1						1
Cyberharcèlement	Sem 1	7	2	4	6	2	4	3	1	6	5	3	2
	Sem 2		4	2	3	3	5	4	2	7	4		9
	Total	7	6	6	9	5	9	7	3	13	9	3	11
Fraude à l'identité	Sem 1	12	9	10	5	9	11	8	5	11	12	20	14
	Sem 2	13	14	11	12	7	11	7	11	25	21	28	20
	Total	25	23	21	17	16	22	15	16	36	33	48	34



Sint-Truiden

2022

FC Vol moyen de transport

	Jan	Fév	Mar	Avr	Mai	Juin	Juil	Août	Sep	Oct	Nov	Déc	Total
Vol de voiture	4	1		1					1	1			8
Vol de moto	1			1			1						3
Vol de vélomoteur	6	3	2	1			3		2	2		1	20
Vol de vélo	6	12	15	15	16	15	5	28	24	15	6	6	163

FC Cambriolage

	Jan	Fév	Mar	Avr	Mai	Juin	Juil	Août	Sep	Oct	Nov	Déc	Total
Cambriolage dans habitation	9	7	11	13	6	4	10	5	4	5	12	9	95
Cambriolage ds entreprise ou commerce		1	5	4	2	3	4	3	3	2	3	4	34
Cambriolage ds service public ou bâtiment administ		2	1		1	2	1			2	1	2	12
Cambriolage dans bâtiment (total)	9	10	17	17	9	9	15	8	7	9	16	15	141



FC Vol autre

	Jan	Fév	Mar	Avr	Mai	Juin	Juil	Août	Sep	Oct	Nov	Déc	Total
Vol à main armée			1						1	1		1	4
Vol avec violence sans arme	1	4	1	1	4	1	1	3	4	2		1	23
Vol dans ou sur un véhicule	6	4	3	5	2	4	1	3	6	3	3	4	44
Vol d'armes et explosifs			3			1				1	2		7
Arrachage de sac à main					3								3
Vol à l'arraché	1		1		4			1		1		2	10
Vol à la tire	1	2	2	3		2	6	1	3	6	3		29
Vol à l'étalage	3	10	7	4	5	4	5	6	13	8	6	3	74
Vol par ruse	1				1	1						2	5
Vol de métaux	1	2	1	4				2		1	1	2	14
Vol sur les chantiers	1	2	1	2	1	1		1		1			10
Vol d'animaux			1			2							3

Criminalité ICT

	Jan	Fév	Mar	Juin	Juil	Sep	Oct	Nov	Total
Fraude de cartes de paiements	2	3	1	1		3	1	1	12
Phishing				1	1	1	1		4
Shouldersurfing	1								1

FC Autre

	Jan	Fév	Mar	Avr	Mai	Juin	Juil	Août	Sep	Oct	Nov	Déc	Total
Violence contre les métiers d'intérêt général		1			2	2	4	3	2	3	3		20
Graffiti	2	1		1			1		1	1		2	9
Dégradation de voiture	6	8	10	15	16	12	10	9	11	12	7	9	125
Rixe au couteau	1							1					2



PH Violence intrafamiliale (VIF)

	Jan	Fév	Mar	Avr	Mai	Juin	Juil	Août	Sep	Oct	Nov	Déc	Total
VIF: physique, dans le couple	6	8	5	5	12	11	12	6	8	5	7	2	87
VIF: physique, envers des descendants	1	1	1	2	1	3	2	2	1	1	2	1	18
VIF: physique, envers d'autres membres	1	1	4	1		1		2	2	1	1		14
VIF: sexuelle, dans le couple					1								1
VIF: sexuelle, envers des descendants				1									1
VIF: psychique, dans le couple	5	7	3		5	2	3	4	5	9	7		50
VIF: psychique, envers des descendants				2					1		1		4
VIF: psychique, envers d'autres membres		1											1
VIF: économique, dans le couple	1				1					1			3
VIF: économique, envers des descendants		1											1
VIF: économique, envers d'autres membres				2		4	3					1	10

PH Hormones et dopage

	Juin	Nov	Total
Dopage humain	1	1	2

PH Drogues

	Jan	Fév	Mar	Avr	Mai	Juin	Juil	Sep	Nov	Déc	Total
Vente de cocaïne	2		1			1		1	2		7
Vente de drogues synthétiques	1			3	1		2	2	1	1	11
Production de cannabis (culture)	1	1									2
Vente de cannabis en grande quantité		1									1
Vente-traffic d'héroïne	1				1	1		1			4

PH Trafic d'armes

	Avr	Total
Commerce et production d'arme à feu et mun.	1	1



PH Traite des êtres humains

	Nov	Déc	Total
TEH - exploitation économique	1		1
TEH - exploitation sexuelle		1	1

PH Violence dans l'espace public

	Jan	Fév	Mar	Avr	Mai	Juin	Juil	Août	Sep	Oct	Nov	Déc	Total
Violence physique (transport public)	2	1			1	1			2		2		9
Violence physique (voie publique)	2	3	9	10	8	8	7	7	2	6	8	7	77
Violence physique (autre endroit public)				1	1		2	2	1		5		12
Violence physique (endroit accessible au public)		9	6	6	9	9	4	9	3	9	3	1	68
Violence sexuelle (transport public)		1							1				2
Violence sexuelle (voie publique)	3				1	1	3	1	1		1		11
Violence sexuelle (autre endroit public)		1		1					1	1			4
Violence sexuelle (endroit accessible au public)			1		1	1		1		1			5
Violence psychique (transport public)	4	4	1	2									11
Violence psychique (voie publique)	2	4	6	3	1	1	4	3	1	6	7	5	43
Violence psychique (autre endroit public)					1	2			1	1			5
Violence psychique (endroit accessible au public)		5	3	3	5	2	4	4	3	3	5	4	41
Vol à main armée (voie publique)			1										1
Vol à main armée (endroit accessible au public)										1		1	2
Vol avec violence sans arme (voie publique)		1			3				1				5
Vol avec violence sans arme (autre endroit public)								1					1
Vol avec violence sans arme (endr. acces. au pub.)		2	1		1			1	1	1		1	8

PH Autre

	Jan	Fév	Mar	Avr	Mai	Juin	Juil	Août	Sep	Oct	Nov	Déc	Total
Cyberharcèlement		1	1			1							3
Fraude à l'identité	3	2	5	3	5	2	3	4	5	7	5	4	48



2023

FC Vol moyen de transport

	Jan	Fév	Mar	Avr	Mai	Juin	Juil	Août	Sep	Oct	Nov	Déc	Total
Vol de voiture	2	1				1	2		2				8
Vol de moto								1					1
Vol de vélomoteur									1		2		3
Vol de vélo	7	7	10	10	21	8	10	17	20	14	13	5	142

FC Cambriolage

	Jan	Fév	Mar	Avr	Mai	Juin	Juil	Août	Sep	Oct	Nov	Déc	Total
Cambriolage dans habitation	8	4	6	7	4	6	4	3	6	17	12	18	95
Cambriolage ds entreprise ou commerce	3	4	1	3	4	2	4	1	4	1		1	28
Cambriolage ds service public ou bâtiment administ	2	1	1	3				2	2				11
Cambriolage dans bâtiment (total)	13	9	8	13	8	8	8	6	12	18	12	19	134

FC Vol autre

	Jan	Fév	Mar	Avr	Mai	Juin	Juil	Août	Sep	Oct	Nov	Déc	Total
Vol à main armée	1			1	1								3
Vol avec violence sans arme		5	1	3	4	1	4	2	3	1			24
Vol dans ou sur un véhicule	5	1	2	1	2		1	3	5	2	1	3	26
Vol d'armes et explosifs	3		1									1	5
Vol à l'arraché	1		1			1							3
Vol à la tire	2	4	2	1	2	2	2	3	1	2			21
Vol à l'étagère	3	7	9	3	2	5	5	9	6	4	13	13	79
Vol par ruse			1	2								2	5
Vol de métaux		1				1		1		1		1	5
Vol sur les chantiers		2				1	1	2	2	1	2	1	12
Vol d'animaux									1				1



Criminalité ICT

	Mar	Avr	Juil	Août	Sep	Déc	Total
Fraude de cartes de paiements	1	2	1	1		1	6
Ransomware					1		1
Skimming				1			1

FC Autre

	Jan	Fév	Mar	Avr	Mai	Juin	Juil	Août	Sep	Oct	Nov	Déc	Total
Violence contre les métiers d'intérêt général	1	1	1		2	2	1	4		1	1	1	15
Viol collectif								1	1				2
Graffiti	1	2	2		1			1		1			8
Dégradation de voiture	6	2	10	13	10	13	8	11	12	19	14	14	132
Rixe au couteau	2							1			1		4

PH Violence intrafamiliale (VIF)

	Jan	Fév	Mar	Avr	Mai	Juin	Juil	Août	Sep	Oct	Nov	Déc	Total
VIF: physique, dans le couple	5	5	9	3	6	9	8	6	12	4	3	8	78
VIF: physique, envers des descendants				1		3	2	2	2		2	2	14
VIF: physique, envers d'autres membres	1			2	1	3	2	1	3			1	14
VIF: psychique, dans le couple	3	2	2	4	2	3	4	3	1	5	4	1	34
VIF: psychique, envers des descendants											1	1	2
VIF: économique, dans le couple		1					1	1			1		4
VIF: économique, envers des descendants							1		1				2
VIF: économique, envers d'autres membres	1		1	1	1	1	1		1				7



PH Drogues

	Jan	Fév	Mar	Avr	Mai	Juin	Juil	Août	Sep	Oct	Total
Vente de cocaïne	1	3				2		1	3		10
Vente de drogues synthétiques		3	1	3	1			2	4		14
Production de cannabis (culture)							1		1	1	3
Vente-traffic d héroïne	1	1		1	1	2					6

PH Trafic d'armes

	Avr	Total
Commerce et production d'arme à feu et mun.	1	1

PH Traite des êtres humains

	Avr	Mai	Total
TEH - exploitation sexuelle	1	1	2



PH Violence dans l'espace public

	Jan	Fév	Mar	Avr	Mai	Juin	Juil	Août	Sep	Oct	Nov	Déc	Total
Violence physique (transport public)		1	2	1	1		1		1	1		1	9
Violence physique (voie publique)	5	10	6	2	8	13	5	14	7	7	4	4	85
Violence physique (autre endroit public)		1	1		2		1		2			1	8
Violence physique (endroit accessible au public)	1	3	3	1	4	8	3	3	5	4	4	4	43
Violence sexuelle (transport public)								1					1
Violence sexuelle (voie publique)			1		1			1	1		2	1	7
Violence sexuelle (endroit accessible au public)		1		1	3	1	1			2	1		10
Violence psychique (transport public)		1	1	1			1				1	1	6
Violence psychique (voie publique)		2	7	4	2	5	4	8	6	7	4	3	52
Violence psychique (autre endroit public)			2					2			1		5
Violence psychique (endroit accessible au public)	5	2	5	3	3	7	2	5	5	3	4	4	48
Vol à main armée (voie publique)				1	1								2
Vol avec violence sans arme (transport public)		1						1					2
Vol avec violence sans arme (voie publique)			1	1	1		2						5
Vol avec violence sans arme (autre endroit public)						1							1
Vol avec violence sans arme (endr. acces. au pub.)		1		1					2	1			5

PH Autre

	Jan	Mar	Avr	Juin	Juil	Août	Sep	Oct	Nov	Déc	Total
Terrorisme, extrémisme et radicalisme				1							1
Cyberharcèlement	1	1				3	3	1	2		11
Fraude à l'identité	4	4	3	3	2	3	5	4	5	1	34

STATISTIQUES POLICIERES DE CRIMINALITE

LIEU DE PERPETRATION: COMMUNE

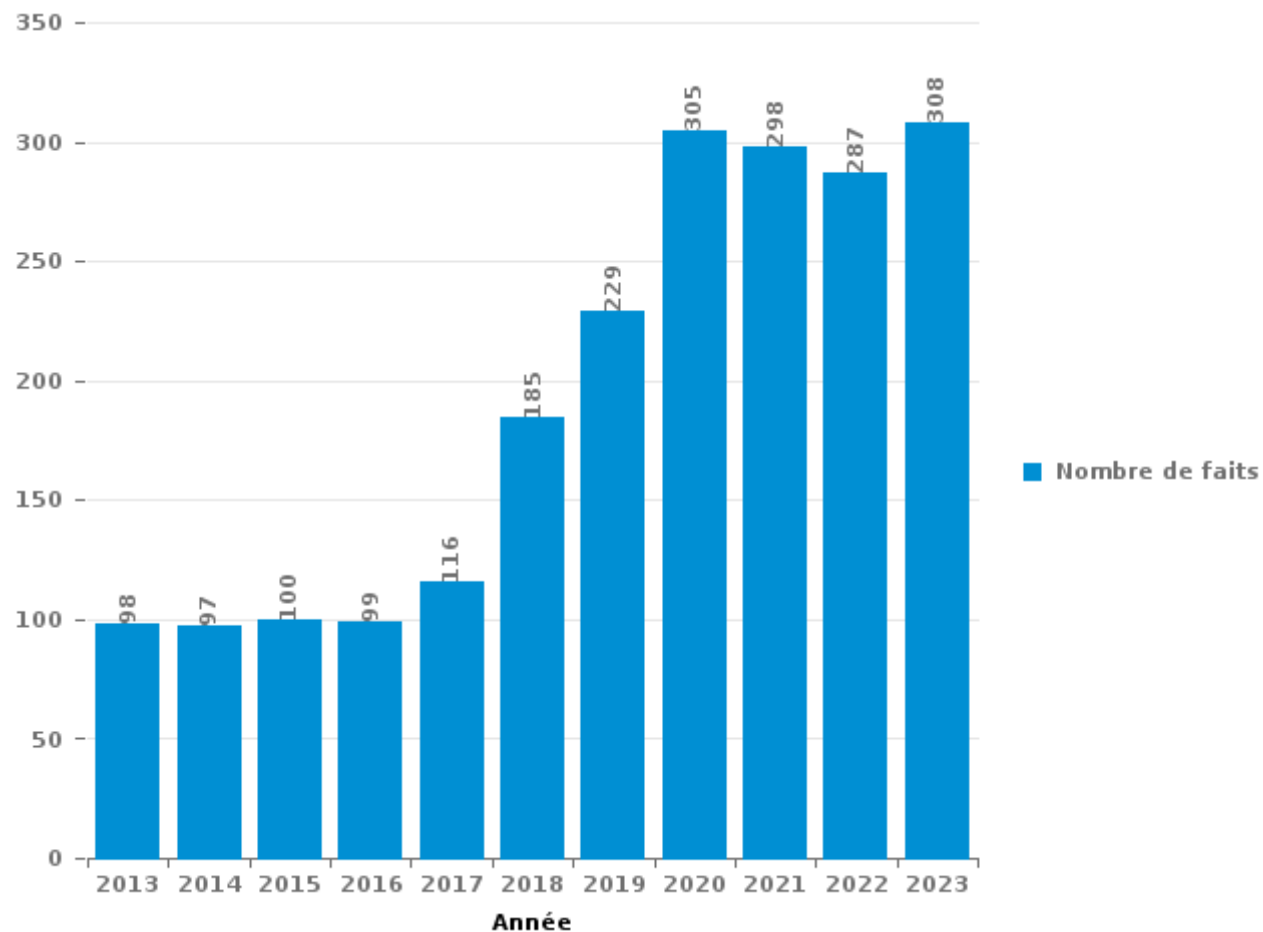
Sint-Truiden

PARTIE III : ICT



Sint-Truiden

Nombre total de délits avec un élément ICT/online, depuis 2013





Criminalité ICT/online au sens strict

Infractions (exhaustif)

	2013	2014	2015	2016	2017	2018	2019	2020	2021	2022	2023
Code pénal social: Infr. contre foi publique en droit pénal social: Faux en informatique											1
Criminalité informatique: Faux en informatique:	3		1	2	1	3	3		3	6	4
Criminalité informatique: Fraude informatique:	61	41	26	42	43	92	127	163	166	161	91
Criminalité informatique: Hacking:	7	18	20	18	20	39	72	128	74	45	25
Criminalité informatique: Sabotage:	8	8	11	6	4	8	2		1		3
Infr. contre autres valeurs morales et sentiments: Violation de communication par particulier:	1				1					1	
Infr. contre l'autorité publique: Refus de coopération (informatique et télécom):							1				
Total:	80	67	58	68	69	142	205	291	244	213	124

Figures criminelles (à considérer spécifiquement – ne pas additionner avec d'autres éléments – risque de double comptage!)

	2013	2014	2015	2016	2017	2018	2019	2020	2021	2022	2023
Fraude de cartes de paiements	24	3	10	9	10	8	5	16	14	12	6
Phishing	12	4	2		6	5	9	11	7	4	
Ransomware					2	2			1		1
Shouldersurfing										1	
Skimming											1



Criminalité ICT/online au sens large

Infractions (uniquement si code-fait existe)

	2013	2014	2015	2016	2017	2018	2019	2020	2021	2022	2023
Armes et explosifs: Autre: Vente par correspondance/internet d'arme à feu		1									
Armes et explosifs: Autre: Vente par correspondance/internet d'autre arme					1						
Fraude: Escroquerie: Fraude par internet	17	34	27	40	40	73	92	184	187	186	221
Infr. contre autres valeurs morales et sentiments: Cyberlokkig (leurre de mineur par ICT):			3		4	1	3			1	
Infr. contre les moeurs: Grooming (contact par ICT avec mineur < 16 ans):			7		1				3		
Infr. contre les moeurs: Pornographie infantine: Accès pornographie infantine via technologie								3	1	1	
Infr. contre les moeurs: Voyeurisme: Diffusion enregistrement nudité ou intimité				1		5		3	2	2	
Total:	17	35	37	41	46	79	95	190	193	190	221

Figures criminelles (à considérer spécifiquement – ne pas additionner avec d'autres éléments – risque de double comptage!)

	2013	2014	2015	2016	2017	2018	2019	2020	2021	2022	2023
Cyberharcèlement	6	6	9	5	9	7	3	13	9	3	11

STATISTIQUES POLICIERES DE CRIMINALITE

LIEU DE PERPETRATION: COMMUNE

Sint-Truiden

PARTIE IV : DESTINATION LIEU



Sint-Truiden

Vol et extorsion

	2000	2013	2014	2015	2016	2017	2018	2019	2020	2021	2022	2023
Voie publique	567	227	250	220	193	125	139	100	96	92	125	85
Magasin	231	229	209	194	174	160	134	123	59	87	111	116
Habitation: maison	227	183	185	230	152	165	149	123	99	77	92	76
Inconnue	32	49	40	66	64	65	121	186	106	103	75	46
Parking	279	63	72	68	49	41	22	37	23	43	24	12
Emplacement de vélo	3	50	57	78	50	82	35	32	23	36	60	79
Habitation: appartement	54	35	29	44	32	48	59	35	41	45	35	60
Horeca	84	66	79	45	32	37	35	22	21	15	19	21
Habitation: non précisée	9	34	44	46	31	46	52	37	31	28	30	25
Entreprise	68	42	45	27	32	60	25	18	14	11	19	14
Habitation: dépendances	27	23	18	20	19	27	21	16	24	37	18	16
Habitation: allée	49	18	21	38	27	15	7	14	11	13	11	18
Institution d'enseignement	38	31	35	25	25	20	16	17	9	9	8	9
Habitation: garage	43	25	18	24	20	20	4	12	16	30	7	6
Hôpital	36	12	23	25	23	22	12	10	5	11	7	18
Autre	11	24	27	18	15	17	20	15	16	5	6	18
Terrain	24	21	17	10	16	21	15	13	18	11	7	13
Infrastructure sportive	26	17	20	28	14	7	16	14	6	8	11	14
Culture et loisirs	22	23	24	16	16	12	14	11	6	15	7	12
Service public	16	19	8	24	16	7	16	12	4	8	8	5
Chantier	16	20	18	9	7	15	11	3	8	11	10	12
Station essence	8	21	16	23	7	7	10	2	6		6	2
Cimetière	10	16	3	10	6	9	2	5	6	3	2	5
Station de bus / métro et gare de chemin de fer	7	9	6	8	6	3	2	3	3	9	10	8
Edifice religieux / lieu du culte	10	10	5	4	6	4	3	8	3	10	3	5
Service	10	14	10	9	8	6	3		1	1	7	2
Maison de repos		2	7	5	3	5	9	11	4	6	2	2
Installation militaire	12	6	2	3	4	1	3	3	2	4	7	6
Moyen de transport: voiture	10	9	10	6	2	6	3	3		4		
Moyen de transport: train / tram / métro	2	5	8	1	4	3	5	5	3	1	4	7
Banque / institution financière	3	9	7	4	5	6	1		5	3	3	
Stade	8	3	9	8	1	4	1	4			1	1
Moyen de transport: camion	3	6	6	1	4	4	2	1	3	2	2	1
Habitation: autre	3	4	3	5	2	7	2		1	2	2	2
Moyen de transport: autobus / autocar	1	10	7	2	4	1	1	4	1	1		1
Médecin / dentiste / pharmacien	1	5	6	3	1	2	4	2	4	1	1	1
Maison de débauche	4		2	6	3	3	3		1		2	2
Bâtiment administratif	3				2	2	1	1		1	1	1
Moyen de transport: autre			1	4		1	1			5		
Guichet automatique	3	1	2				1			1	1	1
Arrêt de bus / tram		2			1	1		4				1
Aéroport		1		2	3	1						
Eaux intérieures et maritimes			1									
Total	1.960	1.344	1.350	1.359	1.079	1.088	980	906	679	749	744	723



Dégradation de la propriété

	2000	2013	2014	2015	2016	2017	2018	2019	2020	2021	2022	2023
Voie publique	177	105	137	126	98	118	100	118	111	76	114	99
Habitation: résidence principale	70	55	78	55	38	54	50	61	58	52	69	78
Parking	60	48	57	54	53	42	38	35	28	38	32	30
Terrain	13	12	13	14	12	15	10	8	17	12	9	8
Habitation: non précisée	3	17	18	11	6	9	10	14	6	16	13	8
Habitation: allée	14	5	10	9	5	12	18	10	6	5	4	9
Entreprise	5	10	10	14	4	7	15	3	3	5	4	9
Autre	1	7	11	12	10	9	9	4	6	5	4	6
Horeca	13	5	12	6	6	5	8	3	2	5	6	8
Magasin	16	6	5	6	6	6	4	4	6	5	6	3
Inconnue	2	6	7	2	9	8	11	9	5	3	2	8
Habitation: garage	6	9	9	7	9	7	2	8	4	4	2	3
Habitation: jardin	7	5	8	6	2	6	3	5	6	10	6	3
Service public		5	4	2	7	7	5	3		10	17	7
Hôpital	4		5	6	2	4	5	4	2	4	5	9
Institution d'enseignement	6	2	2	1	5	4	12	4	3	4	3	4
Habitation: dépendances	3	1	3	5	1	5	2	4	5	8	3	2
Culture et loisirs	1	2	9	1	2	4		8	1	7	3	2
Cimetière	4	1	2	1	5	4	2	3	1	2		4
Bureau de police	1	2	1	1	2	2	5	3	1	4	3	1
Infrastructure sportive	2	2	1	1			3		1	5	4	4
Maison de débauche	1	3	1	2	4	2	1		3	2	3	1
Emplacement de vélo		2	1		2	2	5	2		2		5
Habitation: résidence secondaire	2	3	2	2	4			2	2	1	1	2
Arrêt de bus / tram		2	8	1		1	3	1		2		
Moyen de transport: voiture	3	6	4	1		2				2		
Service	2	2	1	2	2	1	2			3	3	
Chantier	2				2		1	3	6	1		2
Edifice religieux / lieu du culte	2	2	3		1			1	3	3	1	1
Installation militaire	2		1		1	4		1	2	1	1	4
Station essence	1	1	2	3	1		2	3		2	1	1
Aéroport		1			4	1						3
Banque / institution financière						1	1	4		2	1	
Stade	1	1		1				3		2		1
Station de bus / métro et gare de chemin de fer	3	1			1	1					2	1
Moyen de transport: autre	1	1	3				1	1				1
Bâtiment administratif	2		1							1		3
Maison de repos				1						1		
Eaux intérieures et maritimes								1				
Médecin / dentiste / pharmacien						1						
Total	430	330	429	353	304	344	328	333	288	305	322	330



Sint-Truiden

Infractions contre l'intégrité physique

	2000	2013	2014	2015	2016	2017	2018	2019	2020	2021	2022	2023
Habitation	79	117	119	109	111	115	114	129	109	84	131	123
Voie publique	92	69	85	72	103	89	104	74	65	65	84	82
Horeca	31	19	23	17	5	11	8	14	8	7	8	10
Hôpital	2	6	5	12	7	4	3	3	3	9	21	13
Parking	5	11	8	4	7	6	12	8	6	7	4	2
Institution d'enseignement	4	3	5	2	7	5	8	9	4	11	11	8
Service public	1	8	1	8	4	4	2	8	11	9	11	3
Inconnue	10	2	1	5	3	5	2	3	12	4	7	3
Station de bus / métro et gare de chemin de fer	1		3	2	9		1	3	8	6	10	6
Culture et loisirs	5	4	2	3	4	2	3	4	3	6	7	2
Entreprise	6	4	4	5	3	2	4	3	1	3	4	2
Magasin	1	1	5	3	3	2	3	3	1	6	4	3
Terrain	3	3	6	4	1	3	1	1	1	5	5	1
Stade	4	2	5	3	2	5	5	3	1	1	1	1
Infrastructure sportive	3	4		1	3	1	4	2	3	3	5	1
Maison de débauche	1	3	4	6	3	1	1	1	1	2	4	3
Station essence	1	3		1	4	2	2	1	1	4	6	1
Habitation: allée	6	2	1	1	3	2	3		2	2	1	
Autre		3	5	2	3	2	1	3	1		2	
Maison de repos				2	1	4	3	1	1	3	1	2
Habitation: jardin	2		2	1	2	4		1	1	1	2	1
Bureau de police			1		1		2		3	2	4	3
Moyen de transport: autre			1	3	1	1	1	1		1		2
Service			1	1	2			1	1	1	1	1
Moyen de transport: autobus / autocar		1		2	1			1	1			1
Edifice religieux / lieu du culte	2	1			1						1	1
Installation militaire							2	1		1		1
Aéroport		3				1						
Arrêt de bus / tram	2										1	1
Bâtiment administratif							1		1		1	
Banque / institution financière										1		
Médecin / dentiste / pharmacien											1	
Total	261	269	287	269	294	271	290	278	249	244	338	277

STATISTIQUES POLICIERES DE CRIMINALITE

LIEU DE PERPETRATION: COMMUNE

Sint-Truiden

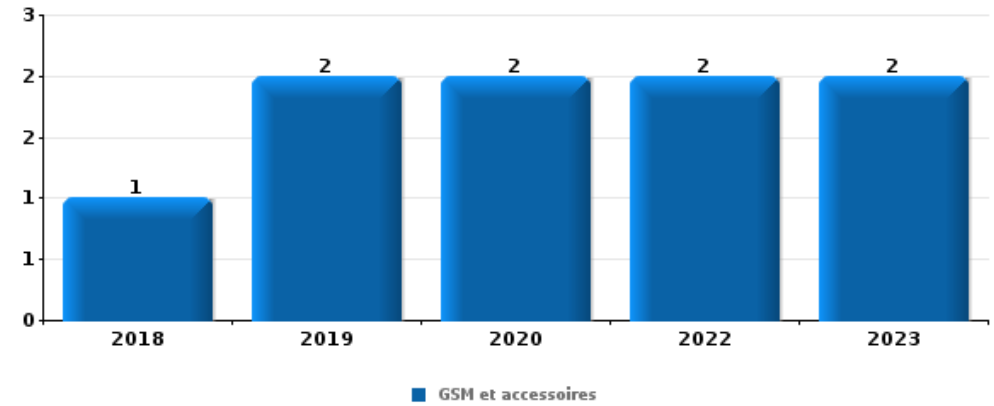
PARTIE V : OBJETS ET MOYENS DE TRANSPORT



Sint-Truiden

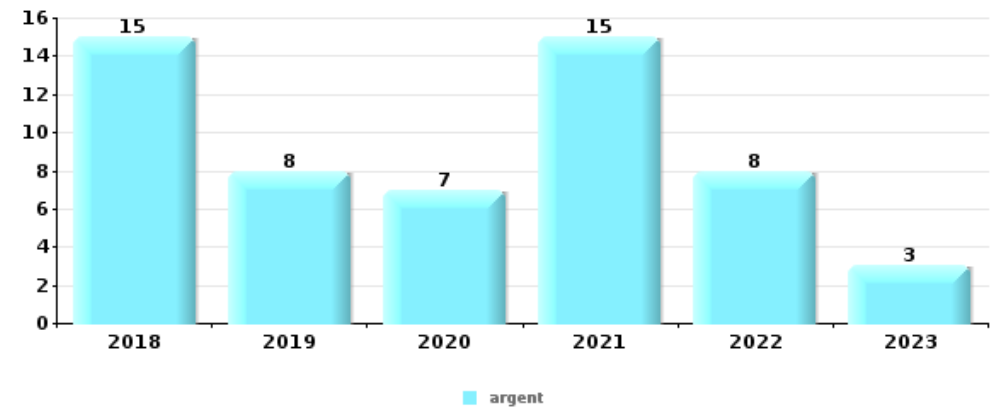
Vol à main armée

Top 5 Objets volés (sbd nombre de faits)		2018	2019	2020	2021	2022	2023
1	GSM et accessoires	1	2	2		2	2
2	argent	2	1	1	2	1	1
3	multimédia				1	1	1
3	ordinateur et accessoires			1	1		1
5	alimentation	1				1	
5	autre document officiel			1		1	
5	bijouterie / montre	1				1	
5	carte d'identité / passeport	1		1			
5	tabac	1		1			



Vol dans ou sur un véhicule

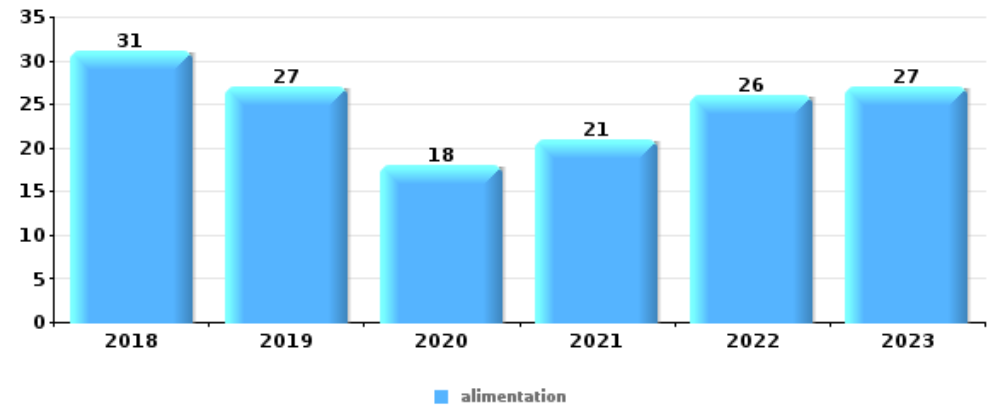
Top 5 Objets volés (sbd nombre de faits)		2018	2019	2020	2021	2022	2023
1	argent	15	8	7	15	8	3
2	carte d'identité / passeport	14	6	8	12	7	3
2	permis de conduire	13	3	9	12	10	3
4	portefeuille	16	8	9	7	8	
5	carte bancaire / carte de crédit	14	3	6	12	9	1





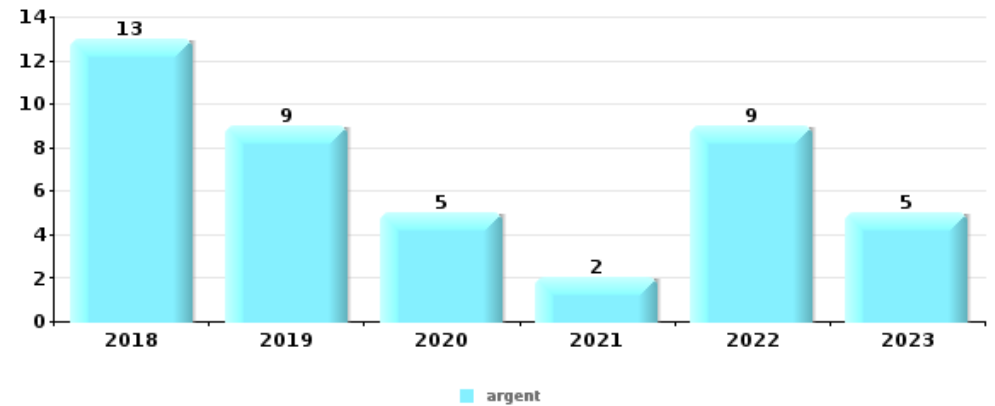
Vol à l'étalage

Top 5 Objets volés (sbd nombre de faits)		2018	2019	2020	2021	2022	2023
1	alimentation	31	27	18	21	26	27
2	vêtement	25	17	5	8	10	13
3	parfum / produit de beauté	11	10	9	4	6	9
4	tabac	9	7	2	3	9	9
5	multimédia	11	2	3	1	1	



Cambrilage ds entreprise ou commerce

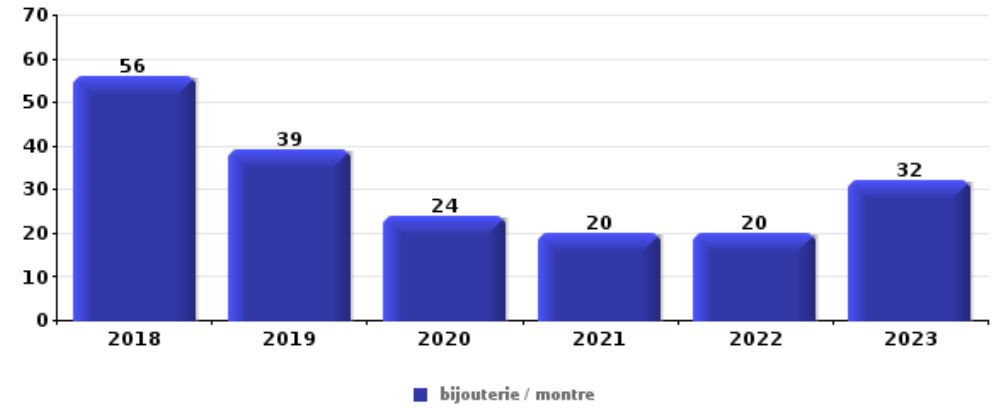
Top 5 Objets volés (sbd nombre de faits)		2018	2019	2020	2021	2022	2023
1	argent	13	9	5	2	9	5
2	alimentation	7	2	3	4	5	3
3	outillage	4	2	1	3	2	3
4	coffre-fort / coffret (argent) / caisse	3	2	3		2	2
4	vêtement	5		2	2		3





Cambriolage dans habitation

Top 5 Objets volés (sbd nombre de faits)		2018	2019	2020	2021	2022	2023
1	bijouterie / montre	56	39	24	20	20	32
2	argent	42	40	18	24	21	25
3	multimédia	11	9	5	13	3	8
4	ordinateur et accessoires	12	12	3	11	5	4
5	vêtement	10	7	6	11	5	7



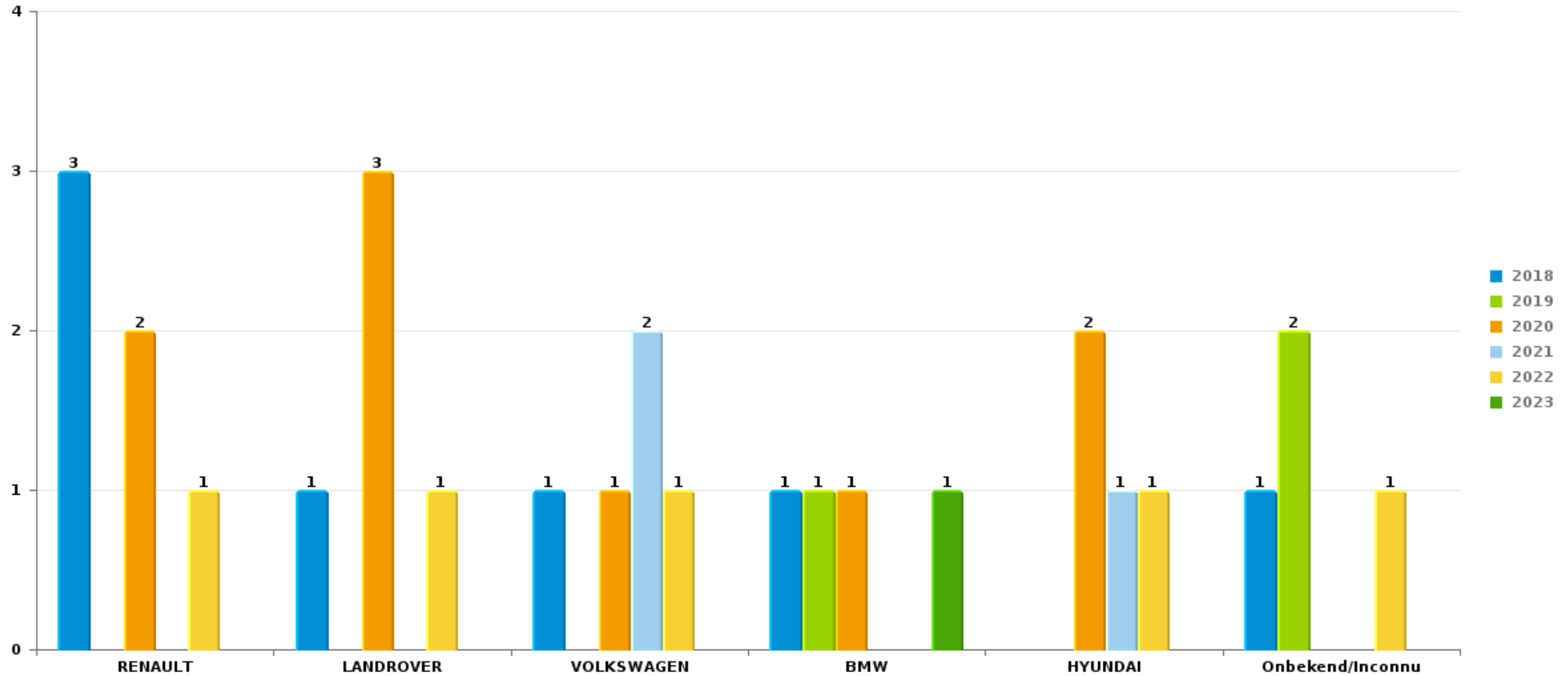
Remarque: en ce qui concerne les objets, aucun total n'est reproduit étant donné que plusieurs objets peuvent avoir été volés lors d'un même fait.



Sint-Truiden

Vol de voiture

Nombre de voitures volées par marque (Top 5)



STATISTIQUES POLICIERES DE CRIMINALITE

LIEU DE PERPETRATION: COMMUNE

Sint-Truiden

PARTIE VI : SUSPECTS



Partie 1: Niveau FAITS (comptage du nombre de faits pour lesquels un certain type de suspect est impliqué)

1.1. Nombre d'infractions selon le sexe des suspects identifiés (par catégorie principale)

Étant donné que, tant un suspect identifié masculin qu'un suspect identifié féminin peuvent être impliqués lors d'un même fait, il est possible que la somme des colonnes «Hommes» et «Femmes» soit supérieure à la valeur de la colonne «Total...» (voir également la note méthodologique)

Sint-Truiden

2023

Catégorie principale / Sexe	Nombre total de faits avec au moins 1 suspect	Hommes	%	Femmes	%
Drogues	169	128	75,7%	41	24,3%
Vol et extorsion	140	109	77,9%	38	27,1%
Infr. contre l'intégrité physique	82	71	86,6%	15	18,3%
Registre de population	50	33	66,0%	17	34,0%
Législation sur les étrangers	45	40	88,9%	5	11,1%
Infr. contre la sécurité publique	43	39	90,7%	4	9,3%
Armes et explosifs	38	34	89,5%	4	10,5%
Infr. contre l'autorité publique	30	24	80,0%	6	20,0%
Dégradation de la propriété	25	22	88,0%	3	12,0%
Infr. contre autres valeurs morales et sentiments	25	15	60,0%	11	44,0%
Ivresse et alcool	20	18	90,0%	2	10,0%
Infr. contre la foi publique	19	14	73,7%	5	26,3%
Fraude	17	16	94,1%	3	17,6%
Environnement	13	12	92,3%	3	23,1%
Infr. contre les mœurs	11	11	100,0%		
Loi du football	11	11	100,0%		

CRIMINALITE ENREGISTREE: SUSPECTS



Catégorie principale / Sexe	Nombre total de faits avec au moins 1 suspect	Hommes	%	Femmes	%
Criminalité informatique	8	2	25,0%	6	75,0%
Code pénal social	5	3	60,0%	5	100,0%
Infr. contre la Sécurité de l'Etat	4	4	100,0%	3	75,0%
Autres lois spéciales	3	3	100,0%		
Protection de la personne	3	3	100,0%		
Travail	3	3	100,0%	2	66,7%
Infr. contre la liberté individuelle	2	2	100,0%		
Protection des revenus publics	2	2	100,0%	1	50,0%
Carte d'identité	1			1	100,0%
Infr. contre la famille	1	1	100,0%		
Total	770	620	80,5%	175	22,7%



1.2. Nombre d'infractions selon le sexe des suspects identifiés (par figure criminelle)

Étant donné que, tant un suspect identifié masculin qu'un suspect identifié féminin peuvent être impliqués lors d'un même fait, il est possible que la somme des colonnes «Hommes» et «Femmes» soit supérieure à la valeur de la colonne «Total...» (voir également la note méthodologique)

Sint-Truiden

2023

FC Vol moyen de transport

Figure criminelle / Sexe	Nombre total de faits avec au moins 1 suspect identifié	Hommes	%	Femmes	%
Vol de voiture	4	4	100,0%		
Vol de vélo	20	19	95,0%	1	5,0%
Total	PA	PA	PA	PA	PA

FC Cambriolage

Figure criminelle / Sexe	Nombre total de faits avec au moins 1 suspect identifié	Hommes	%
Cambriolage dans habitation	7	7	100,0%
Cambriolage ds entreprise ou commerce	5	5	100,0%
Cambriolage ds service public ou bâtiment administ	2	2	100,0%
Cambriolage dans bâtiment (total)	14	14	100,0%
Total	PA	PA	PA



FC Vol autre

Figure criminelle / Sexe	Nombre total de faits avec au moins 1 suspect identifié	Hommes	%	Femmes	%
Vol à main armée	1	1	100,0%		
Vol avec violence sans arme	4	4	100,0%		
Vol dans ou sur un véhicule	1	1	100,0%		
Vol d'armes et explosifs	1	1	100,0%		
Vol à l'arraché	2	2	100,0%		
Vol à l'étalage	58	38	65,5%	25	43,1%
Vol par ruse	1			1	100,0%
Vol de métaux	1	1	100,0%		
Vol sur les chantiers	1	1	100,0%		
Total	PA	PA	PA	PA	PA

Criminalité ICT

Figure criminelle / Sexe	Nombre total de faits avec au moins 1 suspect identifié	Femmes	%
Fraude de cartes de paiements	1	1	100,0%
Total	PA	PA	PA

FC Autre

Figure criminelle / Sexe	Nombre total de faits avec au moins 1 suspect identifié	Hommes	%	Femmes	%
Violence contre les métiers d'intérêt général	12	9	75,0%	3	25,0%
Graffiti	1	1	100,0%		
Dégradation de voiture	5	5	100,0%		
Rixe au couteau	1	1	100,0%		
Total	PA	PA	PA	PA	PA



PH Violence intrafamiliale (VIF)

Figure criminelle / Sexe	Nombre total de faits avec au moins 1 suspect identifié	Hommes	%	Femmes	%
VIF: physique, dans le couple	25	25	100,0%	3	12,0%
VIF: physique, envers des descendants	11	10	90,9%	1	9,1%
VIF: physique, envers d'autres membres	5	4	80,0%	1	20,0%
VIF: psychique, dans le couple	16	12	75,0%	5	31,3%
VIF: psychique, envers des descendants	2	1	50,0%	1	50,0%
VIF: économique, dans le couple	4	2	50,0%	2	50,0%
VIF: économique, envers des descendants	2	2	100,0%		
VIF: économique, envers d'autres membres	3	3	100,0%		
Total	PA	PA	PA	PA	PA

PH Drogues

Figure criminelle / Sexe	Nombre total de faits avec au moins 1 suspect identifié	Hommes	%	Femmes	%
Vente de cocaïne	9	7	77,8%	2	22,2%
Vente de drogues synthétiques	10	7	70,0%	3	30,0%
Production de cannabis (culture)	1	1	100,0%		
Vente-traffic d'héroïne	4	4	100,0%		
Total	PA	PA	PA	PA	PA

PH Traite des êtres humains

Figure criminelle / Sexe	Nombre total de faits avec au moins 1 suspect identifié	Hommes	%
TEH - exploitation sexuelle	1	1	100,0%
Total	PA	PA	PA



PH Violence dans l'espace public

Figure criminelle / Sexe	Nombre total de faits avec au moins 1 suspect identifié	Hommes	%	Femmes	%
Violence physique (transport public)	4	4	100,0%		
Violence physique (voie publique)	28	22	78,6%	6	21,4%
Violence physique (autre endroit public)	6	5	83,3%	1	16,7%
Violence physique (endroit accessible au public)	19	13	68,4%	6	31,6%
Violence sexuelle (voie publique)	1	1	100,0%		
Violence sexuelle (endroit accessible au public)	4	4	100,0%		
Violence psychique (transport public)	1	1	100,0%		
Violence psychique (voie publique)	11	9	81,8%	2	18,2%
Violence psychique (autre endroit public)	4	4	100,0%		
Violence psychique (endroit accessible au public)	9	8	88,9%	1	11,1%
Vol à main armée (voie publique)	1	1	100,0%		
Vol avec violence sans arme (voie publique)	2	2	100,0%		
Vol avec violence sans arme (autre endroit public)	1	1	100,0%		
Vol avec violence sans arme (endr. acces. au pub.)	1	1	100,0%		
Total	PA	PA	PA	PA	PA

PH Autre

Figure criminelle / Sexe	Nombre total de faits avec au moins 1 suspect identifié	Hommes	%	Femmes	%
Cyberharcèlement	4	3	75,0%	2	50,0%
Fraude à l'identité	7	7	100,0%		
Total	PA	PA	PA	PA	PA



1.3. Nombre d'infractions selon l'âge des suspects identifiés (par catégorie principale)

Étant donné que, tant un suspect identifié mineur qu'un suspect identifié majeur peuvent être impliqués lors d'un même fait, il est possible que la somme des colonnes «Mineur» et «Majeur» soit supérieure à la valeur de la colonne «Total...» (voir également la note méthodologique)

Sint-Truiden

2023

Catégorie principale / Âge	Nombre total de faits avec au moins 1 suspect identifié	Mineur	%	Majeur	%
Drogues	169	20	11,8%	150	88,8%
Vol et extorsion	140	12	8,6%	130	92,9%
Infr. contre l'intégrité physique	82	8	9,8%	74	90,2%
Registre de population	50			50	100,0%
Législation sur les étrangers	45			45	100,0%
Infr. contre la sécurité publique	43	9	20,9%	34	79,1%
Armes et explosifs	38	6	15,8%	32	84,2%
Infr. contre l'autorité publique	30	6	20,0%	24	80,0%
Dégradation de la propriété	25	4	16,0%	21	84,0%
Infr. contre autres valeurs morales et sentiments	25	3	12,0%	22	88,0%
Ivresse et alcool	20			20	100,0%
Infr. contre la foi publique	19			19	100,0%
Fraude	17			17	100,0%
Environnement	13			13	100,0%
Infr. contre les mœurs	11	2	18,2%	9	81,8%
Loi du football	11			11	100,0%
Criminalité informatique	8			8	100,0%
Code pénal social	5			5	100,0%
Infr. contre la Sécurité de l'Etat	4	2	50,0%	3	75,0%
Autres lois spéciales	3	1	33,3%	2	66,7%
Protection de la personne	3			3	100,0%
Travail	3			3	100,0%
Infr. contre la liberté individuelle	2			2	100,0%
Protection des revenus publics	2			2	100,0%
Carte d'identité	1			1	100,0%
Infr. contre la famille	1			1	100,0%
Total	770	73	9,5%	701	91,0%





1.4. Nombre d'infractions selon l'âge des suspects identifiés (par figure criminelle)

Étant donné que, tant un suspect identifié mineur qu'un suspect identifié majeur peuvent être impliqués lors d'un même fait, il est possible que la somme des colonnes «Mineur» et «Majeur» soit supérieure à la valeur de la colonne «Total...» (voir également la note méthodologique)

Sint-Truiden

2023

FC Vol moyen de transport

Figure criminelle / Âge	Nombre total de faits avec au moins 1 suspect identifié	Mineur	%	Majeur	%
Vol de voiture	4	1	25,0%	4	100,0%
Vol de vélo	20	1	5,0%	20	100,0%
Total	PA	PA	PA	PA	PA

FC Cambriolage

Figure criminelle / Âge	Nombre total de faits avec au moins 1 suspect identifié	Mineur	%	Majeur	%
Cambriolage dans habitation	7			7	100,0%
Cambriolage ds entreprise ou commerce	5	1	20,0%	4	80,0%
Cambriolage ds service public ou bâtiment administ	2	1	50,0%	1	50,0%
Cambriolage dans bâtiment (total)	14	2	14,3%	12	85,7%
Total	PA	PA	PA	PA	PA

CRIMINALITE ENREGISTREE: SUSPECTS



FC Vol autre

Figure criminelle / Âge	Nombre total de faits avec au moins 1 suspect identifié	Mineur	%	Majeur	%
Vol à main armée	1			1	100,0%
Vol avec violence sans arme	4	1	25,0%	4	100,0%
Vol dans ou sur un véhicule	1			1	100,0%
Vol d'armes et explosifs	1			1	100,0%
Vol à l'arraché	2	1	50,0%	2	100,0%
Vol à l'étalage	58	7	12,1%	51	87,9%
Vol par ruse	1			1	100,0%
Vol de métaux	1			1	100,0%
Vol sur les chantiers	1			1	100,0%
Total	PA	PA	PA	PA	PA

Criminalité ICT

Figure criminelle / Âge	Nombre total de faits avec au moins 1 suspect identifié	Majeur	%
Fraude de cartes de paiements	1	1	100,0%
Total	PA	PA	PA

FC Autre

Figure criminelle / Âge	Nombre total de faits avec au moins 1 suspect identifié	Mineur	%	Majeur	%
Violence contre les métiers d'intérêt général	12	3	25,0%	9	75,0%
Graffiti	1	1	100,0%		
Dégradation de voiture	5			5	100,0%
Rixe au couteau	1			1	100,0%
Total	PA	PA	PA	PA	PA

CRIMINALITE ENREGISTREE: SUSPECTS



PH Violence intrafamiliale (VIF)

Figure criminelle / Âge	Nombre total de faits avec au moins 1 suspect identifié	Majeur	%
VIF: physique, dans le couple	25	25	100,0%
VIF: physique, envers des descendants	11	11	100,0%
VIF: physique, envers d'autres membres	5	5	100,0%
VIF: psychique, dans le couple	16	16	100,0%
VIF: psychique, envers des descendants	2	2	100,0%
VIF: économique, dans le couple	4	4	100,0%
VIF: économique, envers des descendants	2	2	100,0%
VIF: économique, envers d'autres membres	3	3	100,0%
Total	PA	PA	PA

PH Drogues

Figure criminelle / Âge	Nombre total de faits avec au moins 1 suspect identifié	Mineur	%	Majeur	%
Vente de cocaïne	9	1	11,1%	8	88,9%
Vente de drogues synthétiques	10			10	100,0%
Production de cannabis (culture)	1			1	100,0%
Vente-traffic d'héroïne	4	1	25,0%	3	75,0%
Total	PA	PA	PA	PA	PA

PH Traite des êtres humains

Figure criminelle / Âge	Nombre total de faits avec au moins 1 suspect identifié	Majeur	%
TEH - exploitation sexuelle	1	1	100,0%
Total	PA	PA	PA



PH Violence dans l'espace public

Figure criminelle / Âge	Nombre total de faits avec au moins 1 suspect identifié	Mineur	%	Majeur	%
Violence physique (transport public)	4	2	50,0%	2	50,0%
Violence physique (voie publique)	28	4	14,3%	24	85,7%
Violence physique (autre endroit public)	6			6	100,0%
Violence physique (endroit accessible au public)	19	5	26,3%	14	73,7%
Violence sexuelle (voie publique)	1			1	100,0%
Violence sexuelle (endroit accessible au public)	4	2	50,0%	2	50,0%
Violence psychique (transport public)	1	1	100,0%		
Violence psychique (voie publique)	11	2	18,2%	9	81,8%
Violence psychique (autre endroit public)	4	1	25,0%	3	75,0%
Violence psychique (endroit accessible au public)	9	3	33,3%	6	66,7%
Vol à main armée (voie publique)	1			1	100,0%
Vol avec violence sans arme (voie publique)	2			2	100,0%
Vol avec violence sans arme (autre endroit public)	1	1	100,0%	1	100,0%
Vol avec violence sans arme (endr. acces. au pub.)	1			1	100,0%
Total	PA	PA	PA	PA	PA

PH Autre

Figure criminelle / Âge	Nombre total de faits avec au moins 1 suspect identifié	Majeur	%
Cyberharcèlement	4	4	100,0%
Fraude à l'identité	7	7	100,0%
Total	PA	PA	PA



Partie 2: Niveau SUSPECTS-FAIT (comptage du nombre de combinaisons suspect-fait)

2.1. Nombre de suspects-fait selon le sexe des suspects identifiés (TOP 5 des catégories principales)

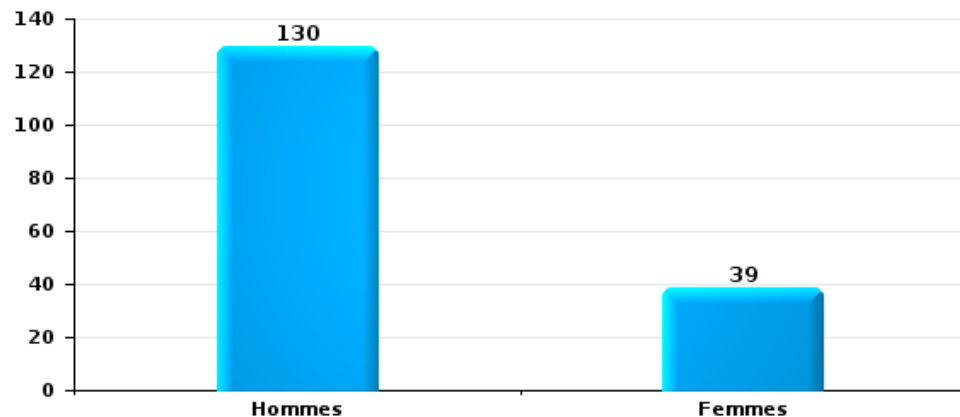
Lorsqu'un même suspect a commis plusieurs faits durant la période considérée, il est aussi comptabilisé plusieurs fois (voir également la note méthodologique)

Sint-Truiden

2023

Vol et extorsion

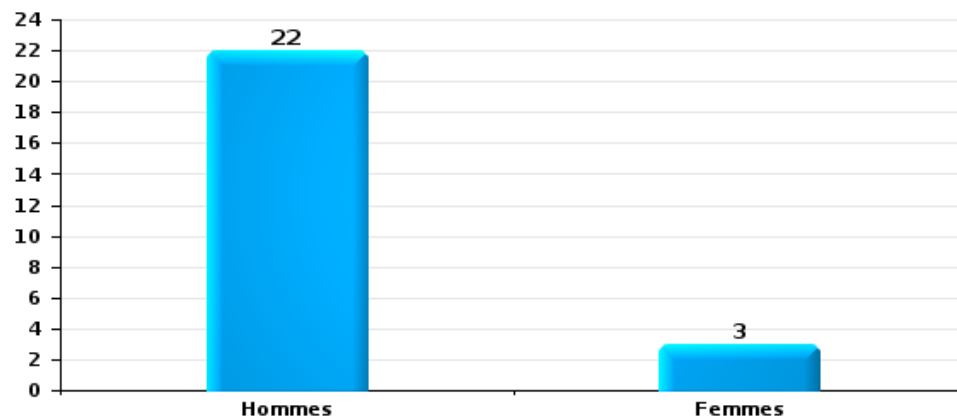
Nombre de suspects-fait selon le sexe





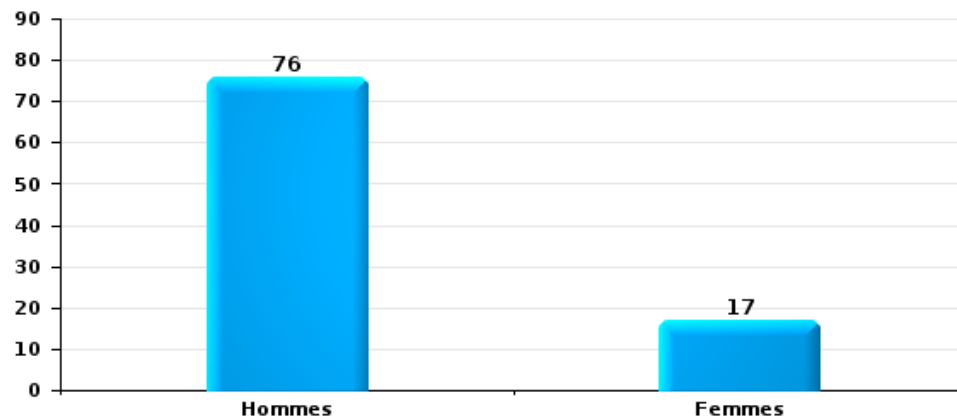
Dégradation de la propriété

Nombre de suspects-fait selon le sexe



Infr. contre l'intégrité physique

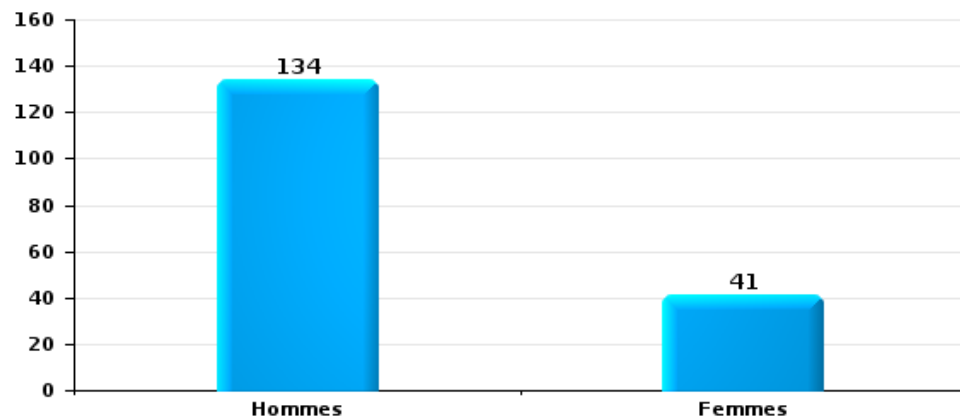
Nombre de suspects-fait selon le sexe





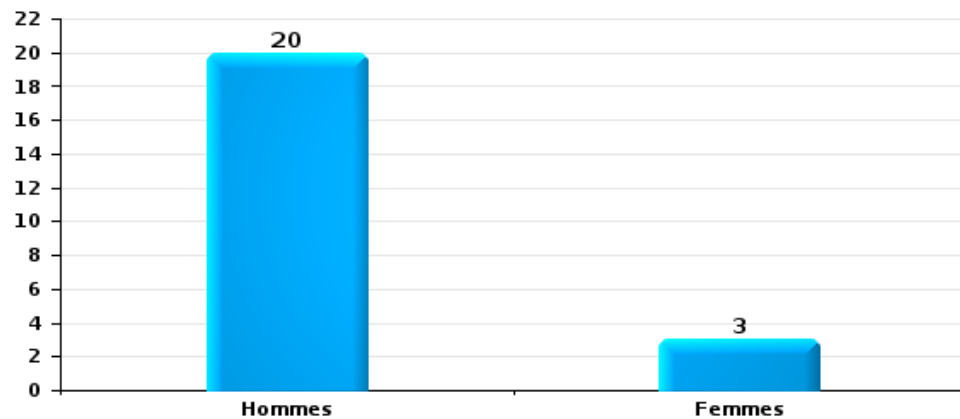
Drogues

Nombre de suspects-fait selon le sexe



Fraude

Nombre de suspects-fait selon le sexe





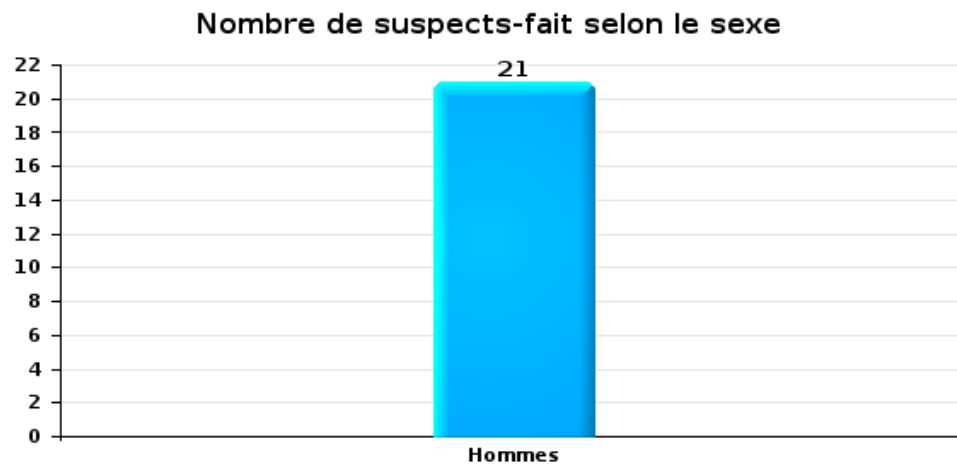
2.2. Nombre de suspects-fait selon le sexe des suspects identifiés (TOP 5 des figures criminelles)

Lorsqu'un même suspect a commis plusieurs faits durant la période considérée, il est aussi comptabilisé plusieurs fois (voir également la note méthodologique)

Sint-Truiden

2023

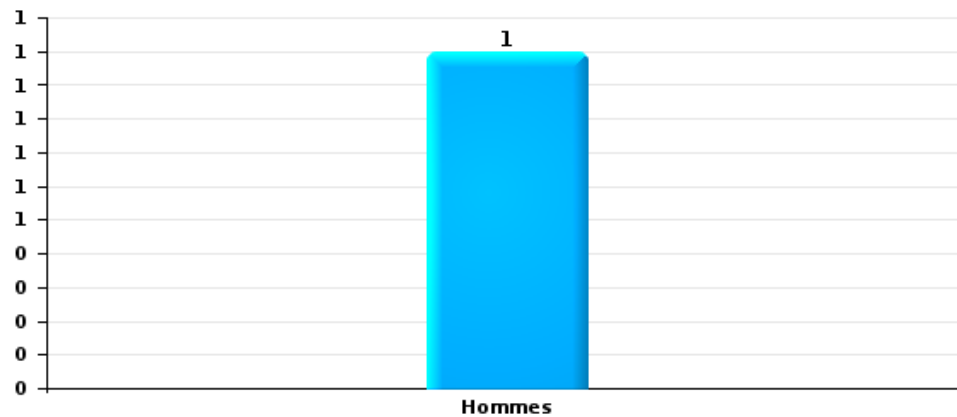
Cambrilage dans bâtiment (total)





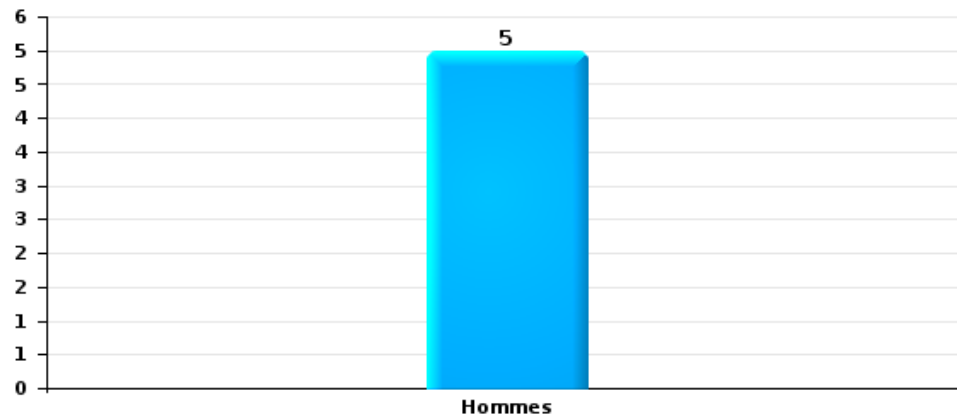
Vol dans ou sur un véhicule

Nombre de suspects-fait selon le sexe



Dégradation de voiture

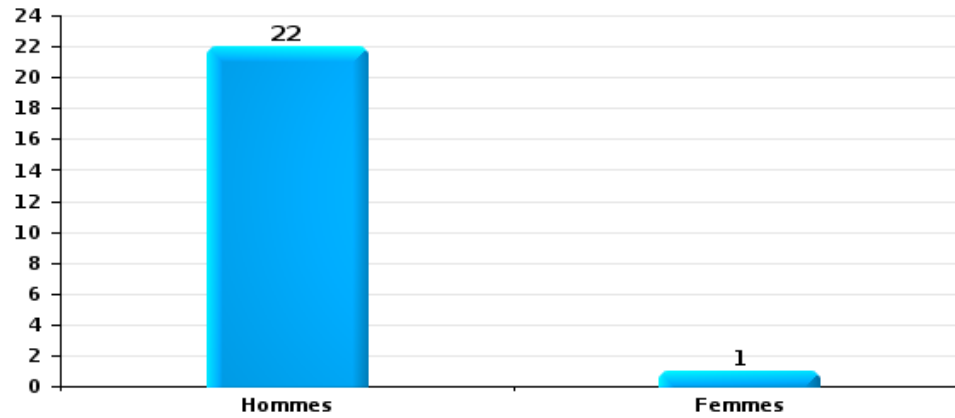
Nombre de suspects-fait selon le sexe





Vol de vélo

Nombre de suspects-fait selon le sexe





2.3. Nombre de suspects-fait selon l'âge des suspects identifiés (TOP 5 des catégories principales)

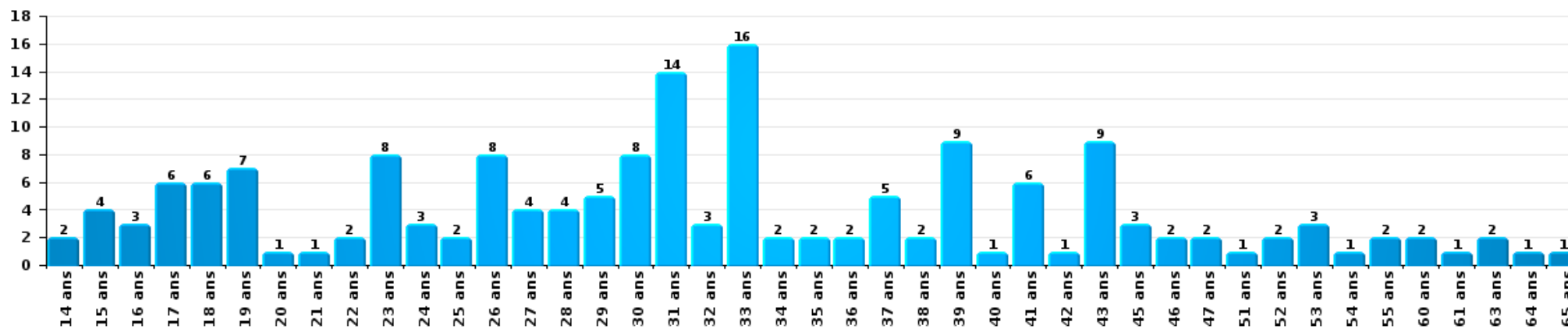
1) Lorsqu'un même suspect a commis plusieurs faits durant la période considérée, il est aussi comptabilisé plusieurs fois, qu'il ait le même âge ou non – 2) Les suspects au-dessous de 14 ans et à partir de 90 ans ne sont pas repris dans le tableau (voir également la note méthodologique)

Sint-Truiden

2023

Vol et extorsion

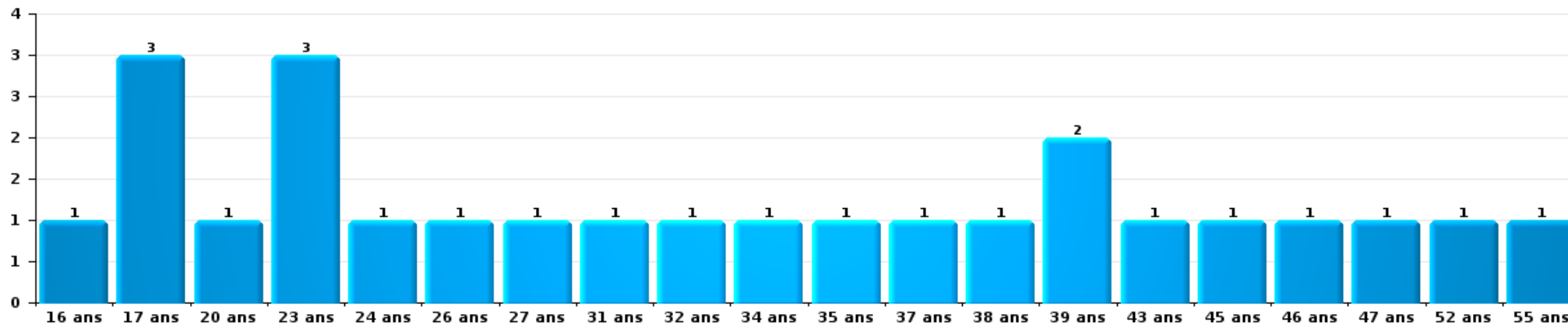
Nombre de suspects-fait par âge (chronologique)





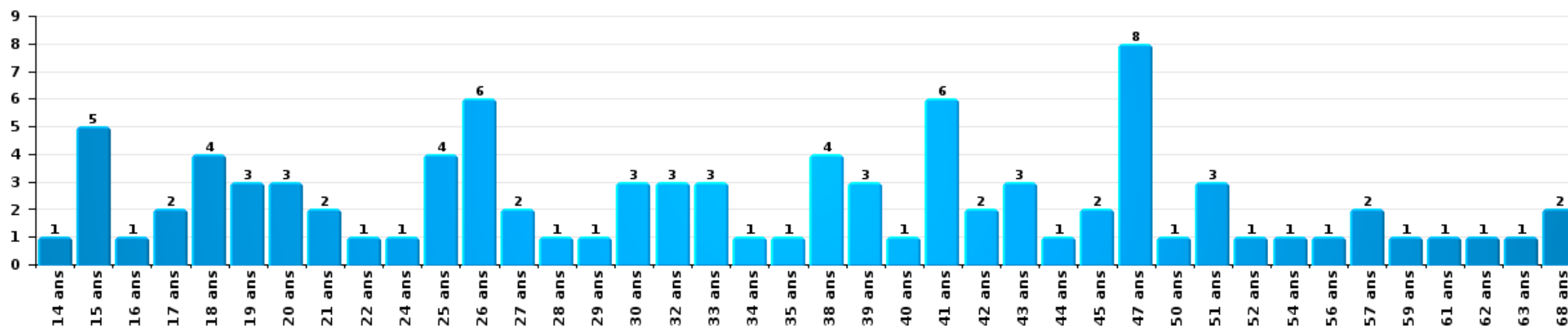
Dégradation de la propriété

Nombre de suspects-fait par âge (chronologique)



Infr. contre l'intégrité physique

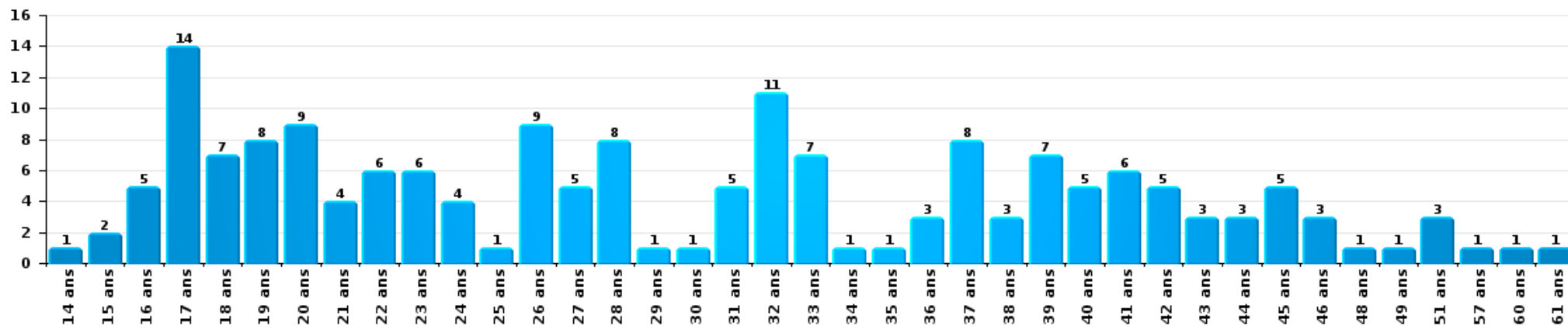
Nombre de suspects-fait par âge (chronologique)





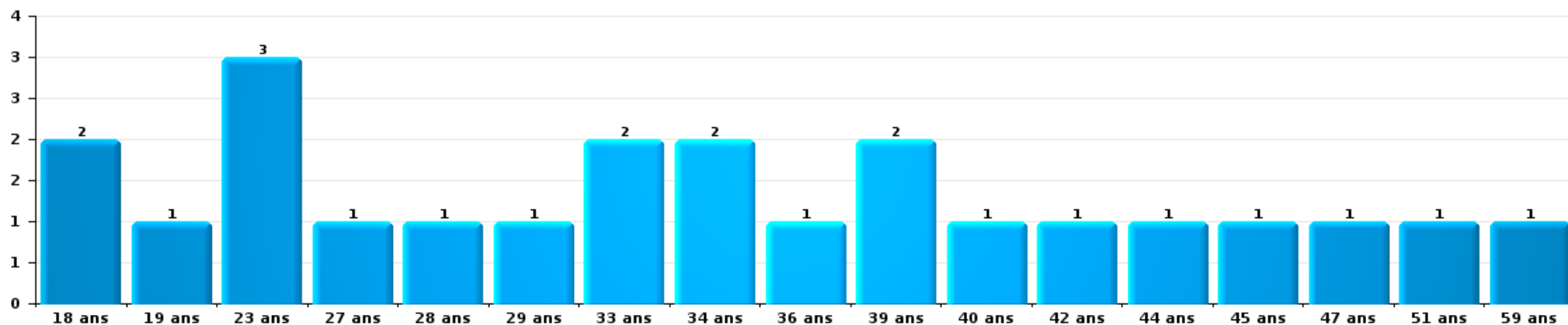
Drogues

Nombre de suspects-fait par âge (chronologique)



Fraude

Nombre de suspects-fait par âge (chronologique)





2.4. Nombre de suspects-fait selon l'âge des suspects identifiés (TOP 5 des figures criminelles)

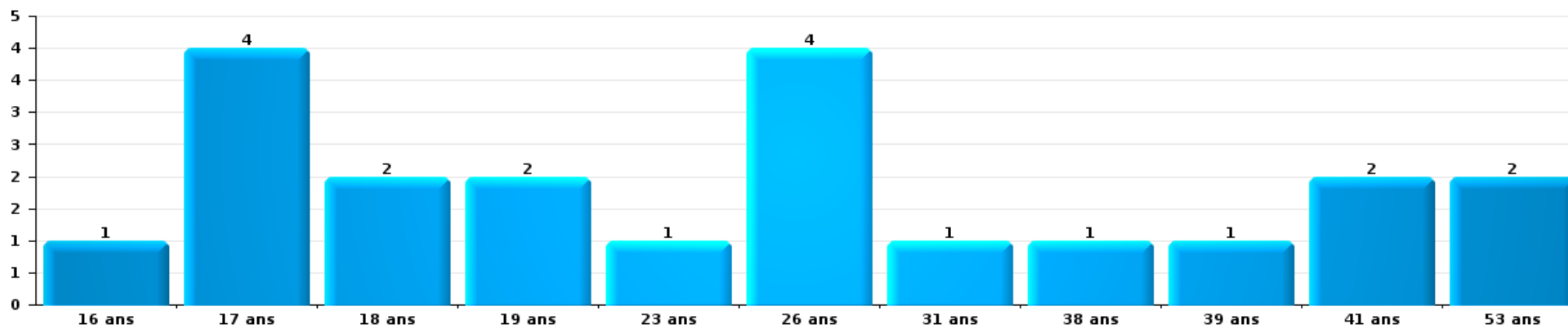
1) Lorsqu'un même suspect a commis plusieurs faits durant la période considérée, il est aussi comptabilisé plusieurs fois, qu'il ait le même âge ou non – 2) Les suspects au-dessous de 14 ans et à partir de 90 ans ne sont pas repris dans le tableau (voir également la note méthodologique)

Sint-Truiden

2023

Cambrilage dans bâtiment (total)

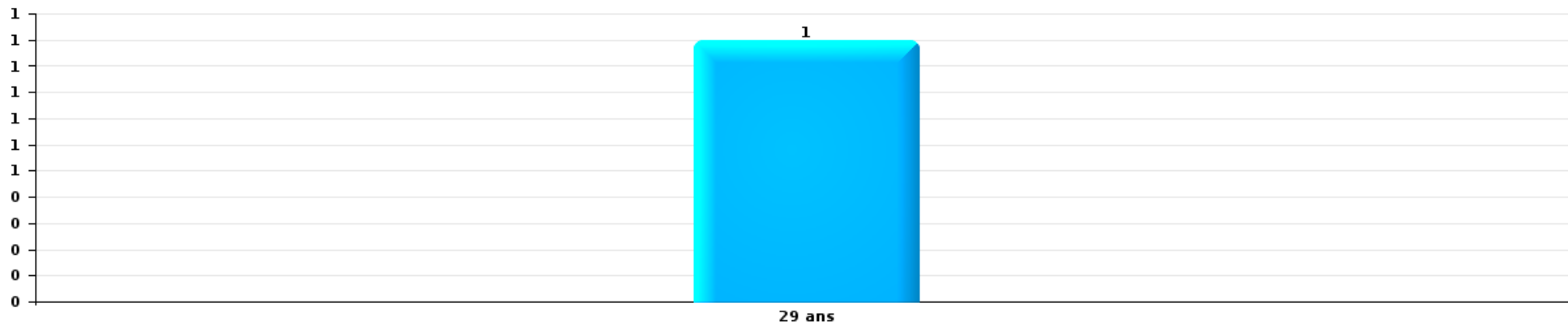
Nombre de suspects-fait par âge (chronologique)





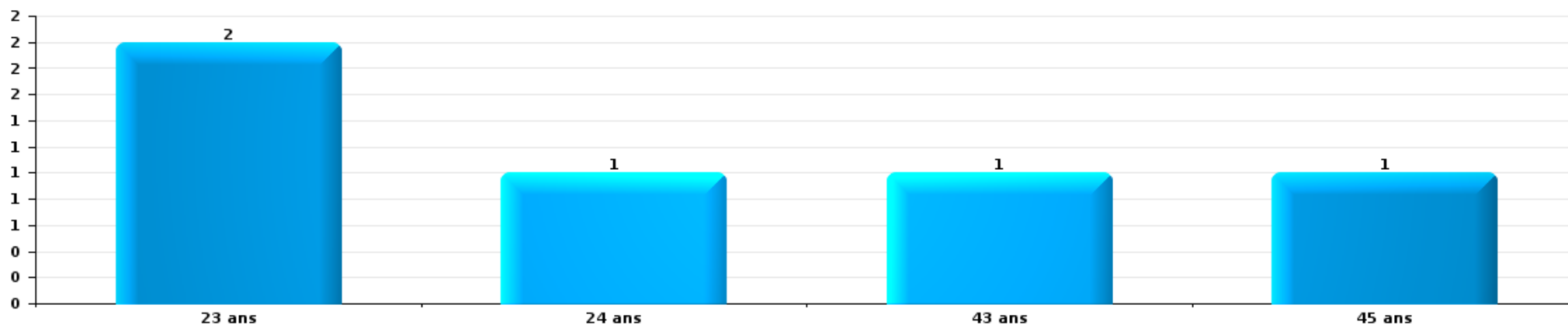
Vol dans ou sur un véhicule

Nombre de suspects-fait par âge (chronologique)



Dégradation de voiture

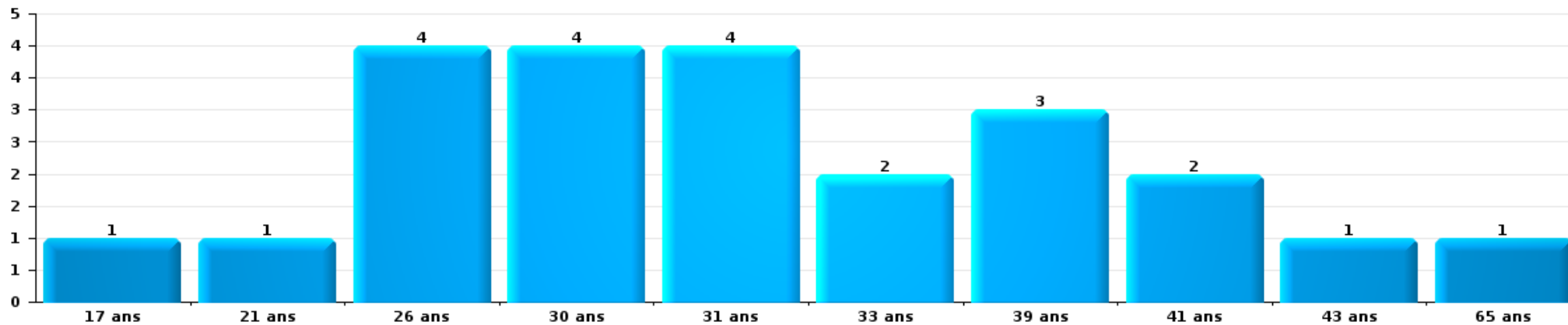
Nombre de suspects-fait par âge (chronologique)





Vol de vélo

Nombre de suspects-fait par âge (chronologique)



STATISTIQUES POLICIERES DE CRIMINALITE

LIEU DE PERPETRATION: COMMUNE

Sint-Truiden

***ANNEXE I: DETAIL PAR CATEGORIE DE DELIT
CODE PENAL***

Infraction Code pénal

Infr. contre l'intégrité physique

			2000	2013	2014	2015	2016	2017	2018	2019	2020	2021	2022	2023	
Assassinat	Infanticide (assassinat)	Tent.				1									
	Empoisonnement (assassinat)	Acc.							1						
		Tent.				1									
	Autres	Acc.	1		1										1
		Tent.			1	2					1				
	Sous-total		1	2	3	1			1	1				1	
Meurtre	Non spécifié	Acc.				1				1					
		Tent.										1			
	Autres	Tent.		2			3			2			3	3	
		Sous-total		2	1	3				3		1	3	3	
Torture et maltraitance	Traitement inhumain	Acc.									1				
	Traitement dégradant	Acc.				1							1		
	Non spécifié	Acc.												1	
	Sous-total					1					1		1	1	
Coups et/ou blessures vol. en sphère familiale	Entre partenaires ou ex-partenaires	Acc.	24	78	89	52	79	69	86	87	75	52	74	74	
	Lors d'un différend familial en général	Acc.	26												
		Tent.	1												
	Par les parents envers un mineur	Acc.			5	8	9	9	2	6	10	3	8	3	
	Envers les parents	Acc.	1	5	7	7	10	4	5	6	9	5	9	10	
	Envers d'autres ascendants directs ou collatéraux	Acc.		6	5	5	4	5	8	7	8	7	3	2	
	Sous-total		52	89	106	72	102	87	101	106	102	67	94	89	
Coups et/ou blessures vol. hors sphère familiale	Bagarres (=coups réciproques)	Acc.	32	30	27	31	36	42	37	59	32	64	60	38	
		Acc.	2	3	6	2	8	1	4	2	7	8	8	7	
	Coups envers fonctionnaire de police	Tent.						1							1
		Acc.	3	4	4	3	3	1	3	2	2	2	2	6	2
	Envers un mineur par une pers. ayant autorité	Acc.	9	3	4	8	3	14	6	4	5	4	11	8	
	Envers pers. vulnérable par pers. ayant autorité	Acc.							1						
	Envers pers. vulnérable (qualité auteur inconnue)	Acc.	1	1					1	1	1		2	1	
	Envers un mineur par cohabitant sans rel. Autorité	Acc.												1	
	Coups envers personnel transport public	Acc.		1			1	1	1						1
		Acc.		1		2				1	2		2	2	1
	Coups envers personnel autre service public	Tent.									1				
		Acc.			2	3	1	1	2	1	2	2	5	8	3
	Coups envers profession médicale	Tent.		1											
	Coups envers personnel institut d'enseignement	Acc.				1					1	2		1	1
Acc.		136	97	113	122	119	102	111	88	86	77	117	107		
Non spécifié	Tent.	1		2		1									
	Sous-total		184	141	158	172	172	163	167	161	137	162	215	171	

Infr. contre l'intégrité physique

			2000	2013	2014	2015	2016	2017	2018	2019	2020	2021	2022	2023
Abstention coupable	Acc.			1	2	4		3	1		1			2
	Sous-total			1	2	4		3	1		1			2
Autres infr. volontaires. c/ l'intégrité phys.	Privation de soins à enfant ou personne vulnérable	Acc.							1		1			
	Délaissement d'enfant ou personne vulnérable	Acc.									1			
	Abandon d'enfant dans le besoin	Acc.							1					
	Administration substances nuisibles	Acc.						1		1	1		3	
	Empoisonnement de denrées	Acc.	1								1			
	Entrave méchante à la circulation	Acc.	1	5		1	5	5	2	1	2	5	9	2
	Voies de faits et violences légères	Acc.	16	23	16	9	6	9	10	3	1	4	5	2
	Sous-total		18	28	16	10	11	15	14	5	7	9	17	4
Infr. involontaires contre l'intégrité physique	Homicides involontaires	Acc.				1								
	Coups et/ou blessures involontaires	Acc.	6	4		2	2	2	1	1		4	3	1
	Administration involontaire substances nuisibles	Acc.							1					
	Abstention d'entretien enfant/personne vulnérable	Acc.												
	Morsure de chien	Acc.		4	3	3	2	1	4	1	1	1	5	5
	Sous-total		6	8	3	7	4	3	6	2	1	5	8	6
	Total		261	269	287	269	294	271	290	278	249	244	338	277

Infr. contre la liberté individuelle

		2000	2013	2014	2015	2016	2017	2018	2019	2020	2021	2022	2023
Prise d'otages	Acc.	1											
	Sous-total	1											
Enlèvement de mineur ou personne vulnérable	Enlèvement parental	Acc.	2				1	2				1	1
		Tent.		1		1				2	1		
	Autre enlèvement	Acc.					1						
		Tent.			2	1	2		1		1		2
	Sous-total		2	1	2	2	4	2	1	2	2	1	3
Détenition par un particulier	Acc.	2	2			2	3	3	3		2	3	7
	Tent.												1
	Sous-total	2	2			2	3	3	3		2	3	8
	Total	3	4	1	2	4	7	5	4	2	4	4	11

Infr. contre les mœurs

			2000	2013	2014	2015	2016	2017	2018	2019	2020	2021	2022	2023	
Viol n'ayant pas causé la mort	Victime < 10a	Acc.	1	1	5	1	2	1	2	1		3	1		
	Victime 10a - 14a	Acc.		1	1	5	2	2		1	1	2			
	Victime 14a - 16a	Acc.	3			5	1	4				2			
	Victime 16a - 18a	Acc.	2	1	1		1	1	1	1	1	1			
	Victime majeure	Acc.	1	10	7	10	10	8	3	7	7	5	1		
		Tent.			1								1		
		Acc.									2				
	Sous-total		7	13	15	21	16	16	6	12	9	14	2		
Viol n'ayant pas causé la mort (nvCPS)	Victime < 16a	Acc.										1	2	6	
	Victime 16a - 18a	Acc.											1	2	
	Victime majeure	Acc.											8	16	
	Sous-total											1	11	24	
Attentat à la pudeur avec violence / menace	Victime < 16a	Acc.	2	1	1	2					3	2			
		Tent.							1						
	Victime 16a - 18a	Acc.			1	1									
	Victime majeure	Acc.		3	2	6	6	1	4	3	3	5	2		
	Tent.		1		1			1							
	Sous-total		2	5	4	10	6	2	5	3	6	7	2		
Attentat à la pudeur sans violence / menace	Victime < 16a	Acc.	3	5	5	7	4	5	2	6	6	3	5		
		Tent.					2	1	1				2		
	Victime 16a - 18a	Acc.		1		2	5	4		3	1	1	1		
	Victime âge inconnu	Acc.	3	2	4	7	5	1	4		3	4			
	Tent.				1										
	Sous-total		6	8	9	17	16	11	7	9	10	8	8		
Atteinte intégrité sexuelle sans mort (nvCPS)	Victime < 16a	Acc.										1	9	9	
	Victime 16a - 18a	Acc.												2	
	Victime majeure	Acc.											5	6	
	Sous-total											1	14	17	
Pornographie enfantine	Détention	Acc.		2	1	3	1	3	3	3	6	5			
	Distribution	Acc.			1	2	1	1	4	2	7	5	1		
	Accès pornographie enfantine via technologie	Acc.									3	1	1		
	Sous-total		2	2	5	2	4	7	5	16	11	2			
Pornographie	Acc.	1											2		
	Sous-total		1										2		
Incitation à la débauche	Victime mineure	Acc.		4	5	1	2	3	2	2	3				
		Tent.								1					
	Victime majeure	Acc.		1	3							1	3		
	Age victime inconnu	Acc.							1		1				
	Publicité par ICT pour débauche	Acc.	1												
	Autre publicité pour débauche	Acc.		2	1										
	Acc.	65						1							
	Sous-total		66	7	9	1	2	4	3	3	4	1	3		

Infr. contre les mœurs

			2000	2013	2014	2015	2016	2017	2018	2019	2020	2021	2022	2023
Exploitation de la débauche d'autrui	Victime mineure	Acc.				1	1		2		1			
	Victime majeure	Acc.	2	2	3	2	3	2	6		3			
	Age victime non spécifié	Acc.		1										
	Age victime inconnu	Acc.	5					1						
	Sous-total		7	3	3	3	4	3	8		4			
Outrage public aux bonnes mœurs	Actions (exhibitionnisme, etc.)	Acc.	1	8	8	13	7	7	5	13	8	12	8	1
	Ecrits, images, objets	Acc.	2	4	1	3	7	6	9	15	9	3	2	
	Obscénités en public	Acc.			1				1					
	Exhibitionnisme (nvCPS)	Acc.												3
	Sous-total		3	12	10	16	14	13	15	28	17	15	10	4
Voyeurisme	Observation/enregistrement de nudité ou intimité	Acc.		3	2		2	1	5	3	1	1		
	Diffusion enregistrement nudité ou intimité	Acc.					1		5		3	2	2	
	Non spécifié	Acc.							1					
	Sous-total			3	2		3	1	11	3	4	3	2	
Voyeurisme direct (nvCPS)	Victime < 16a	Acc.											1	1
	Victime majeure	Acc.												1
	Sous-total												1	2
Voyeurisme via moyen technique ou autre (nvCPS)	Victime < 16a	Acc.												2
	Victime majeure	Acc.											1	1
	Sous-total												1	3
Diffusion de contenu à caractère sexuel (nvCPS)	Victime < 16a	Acc.												3
	Victime majeure	Acc.												2
	Sous-total													5
Diffusion contenu sex. but méchant/lucrat. (nvCPS)	Victime < 16a	Acc.											2	
	Victime majeure	Acc.											1	2
	Sous-total												3	2
Grooming (contact par ICT avec mineur < 16 ans)		Acc.				7		1				3		
		Sous-total				7		1				3		
Grooming offline - sans ICT (nvCPS)	Victime < 16a	Acc.												1
	Victime 16a - 18a	Acc.												1
	Sous-total													2
Grooming online - avec ICT (nvCPS)	Victime < 16a	Acc.												1
	Victime 16a - 18a	Acc.												1
	Sous-total													2
Images d'abus sexuels de mineurs (nvCPS)	Production/diffusion images abus sexuels (nvCPS)	Acc.												2
	Détention/acquisition images abus sexuels (nvCPS)	Acc.										1		1
	Sous-total											1		3
Abus de la prostitution - personne majeure (nvCPS)		Acc.											1	2
		Sous-total											1	2
	Total		92	53	54	80	63	55	62	63	70	65	62	66

Infr. contre autres valeurs morales et sentiments

				2000	2013	2014	2015	2016	2017	2018	2019	2020	2021	2022	2023	
Harcèlement	Harcèlement par téléphone (OLD)	Acc.	7													
		Acc.	11	66	97	79	63	53	80	58	82	92	107	95		
		Sous-total	18	66	97	79	63	53	80	58	82	92	107	95		
Violation de sépulture		Acc.	1	1			1				2	5	2			
		Sous-total	1	1		1			2	5	2					
Violation du secret professionnel		Acc.			1	2		2		2	4	7	2	2		
		Sous-total			1	2		2		2	4	7	2	2		
Atteinte à l'honneur	Calomnie et diffamation	Acc.	8	21	20	18	14	20	18	21	21	19	28	23		
	Déclaration calomnieuse	Acc.		1	1		1	1	1	1	1	1				
	Imputation calomnieuse	Acc.	5	2	1	1	3	2	1	2	1	4	4	1		
	Divulgateion méchante	Acc.	1	2	1	2	2		2			1	1	1		
	Injures (Délit)	Acc.		11	25	13	7	16	16	25	6	8	4	6		
Sous-total		14	37	48	34	27	39	38	49	29	33	37	31			
Vie privée	Intrusion de nuit	Acc.	1													
	Violation de domicile par un particulier	Acc.	7	9	5	8	4		2	3	4	9	3	10		
	Violation du secret des lettres	Acc.	2			1	2		1	3	1	1	1			
Sous-total		10	9	5	9	6		3	6	5	10	4	10			
Tapage nocturne		Acc.	5	3	3	4		2				1	2	2	4	
		Sous-total	5	3	3	4		2			1	2	2	4		
Violation de communication par particulier		Acc.		1				1					1			
		Sous-total		1				1					1			
Abus faiblesses de personnes		Acc.			1	1		1			2		1	1		
		Sous-total			1	1		1			2		1	1		
Vie privée mœurs: publication identité victime		Acc.					1				1		1	2		
		Sous-total					1				1		1	2		
Cyberlokkking (leurre de mineur par ICT)		Acc.				3		4	1	3			1			
		Sous-total				3		4	1	3			1			
Occupation bien d'autrui (squatter)	Pénétrer / occuper / séjourner (bien non habité)	Acc.									1	2	5	2	4	
	Pénétrer / occuper / séjourner (bien habité)	Acc.									1	1		3		
	Pas donner suite ordonnance d'évacuation/expulsion	Acc.									1					
Sous-total										3	3	5	5	4		
Total				48	117	155	132	98	102	122	123	132	151	161	149	

Infr. relative au statut juridique de l'enfant

			2000	2013	2014	2015	2016	2017	2018	2019	2020	2021	2022	2023
Non-représentation d'enfants	Par les parents	Acc.	1	1	1		1		2	1	3		2	
		Sous-total	1	1	1		1		2	1	3		2	
		Total	1	1			1		2	1	3		2	

Vol et extorsion

				2000	2013	2014	2015	2016	2017	2018	2019	2020	2021	2022	2023
Vol avec circ. aggr.	Avec violence	Acc.	25	8	18	17	13	6	14	7	11	9	9	6	
		Tent.	19	2	2	3	6	4	1	3			2	3	
	Sans violence	Acc.	508	371	407	339	277	262	230	180	149	186	158	136	
		Tent.	236	139	122	116	80	130	103	93	68	73	64	59	
Sous-total			788	520	549	475	376	402	348	283	228	268	233	204	
Vol sans circ. aggr.	Avec violence	Acc.	4	11	13	12	18	7	8	5	6	4	8	7	
		Tent.	1	3	3	5	4	1	1	1			2	1	
	Sans violence, Vol à la tire	Acc.	166	144	131	112	79	63	55	47	21	22	29	20	
		Tent.		1				1			1				
	Sans violence, Vol d'usage	Acc.	3					2	3	1	1	1	2	1	
		Tent.													
	Sans violence, Vol domestique	Acc.	6	16	6	21	12	19	19	11	6	14	14	25	
		Tent.	1						1		1				
Sans violence	Acc.	853	632	627	713	552	550	504	530	388	418	429	427		
	Tent.	22	10	14	10	18	20	18	14	16	10	14	22		
Sous-total			1.056	817	794	873	683	663	609	609	440	469	498	503	
Vol non spécifié		Acc.	90	3	2	1	3	1			1	4	4		
		Tent.	23												
	Sous-total	113	3	2	1	3	1			1	4	4			
Extorsion		Acc.	3	3	1	4	7	13	8	2	8	6	5	14	
		Tent.		1	4	6	10	9	15	12	2	2	4	2	
	Sous-total	3	4	5	10	17	22	23	14	10	8	9	16		
Total			1.960	1.344	1.350	1.359	1.079	1.088	980	906	679	749	744	723	

Fraude

		2000	2013	2014	2015	2016	2017	2018	2019	2020	2021	2022	2023
Blanchiment d'argent	Acc.	1	4	2	2	1	1	2	7	5	9	9	11
	Sous-total	1	4	2	2	1	1	2	7	5	9	9	11
Recel	Recel simple	Acc.	5	10	5	15	8	4	4	5	1	3	1
	Recel qualifié	Acc.		3			1					1	
	Non spécifié	Acc.		1									
	Sous-total	6	5	14	5	15	9	4	4	5	1	4	1
Grivèlerie	Carburant / lubrifiant	Acc.	1			1			1				2
	Boissons et aliments	Acc.	7	1	2	2		2		2	3	2	3
	Voiture de location	Acc.		1	2	2	1		2				2
	Logements	Acc.	1	1			1			1			2
	Sous-total	7	9	3	4	5	2	2	3	3	3	2	9
Corruption privée	Tent.			1							1		
	Sous-total			1							1		
Détournement et destruction frauduleuse	Cel frauduleux	Acc.	8	6	6	8	11	18	8	4	4	8	5
	D'argent, de papiers, etc.	Acc.		2			2				1		
	D'objets saisis	Acc.	1				1	1					
	De biens mobiliers des époux	Acc.				1							
	D'héritage	Acc.		1									
	Non spécifié	Acc.		1					1			1	
Sous-total	16	9	10	6	9	14	19	9	4	5	9	5	
Escroquerie	Fraude par internet	Acc.	14	30	25	33	34	65	87	178	178	177	210
		Tent.	3	4	2	7	6	8	5	6	9	9	11
	Escroquerie sans internet	Acc.	31	26	24	32	22	18	13	24	21	80	30
		Tent.	4	10	4	4	3	6	5	4	4	3	2
	Non spécifié	Acc.											
		Tent.	6										
Sous-total	35	52	70	55	76	65	97	110	212	212	269	253	
Tromperie	Marchandises vendues / travail fourni	Acc.	1		1								
	Monnaies	Acc.								1			
	Endossement frauduleux d'effets de commerce	Acc.							1				
	Endossement frauduleux de factures	Acc.											
	Voyance	Acc.											
Sous-total	2	1		1				1	1				
Abus de confiance et infr. apparentées	Abus de confiance	Acc.	37	23	23	32	24	22	22	34	35	39	23
	Abus des faiblesses	Acc.	1		2	1	4	1	2	1	5	2	5
	Sous-total	28	38	23	25	33	28	23	24	35	40	41	28
Abus de biens sociaux	Par des sociétés	Acc.					1	1	1			1	
	Non spécifié	Acc.									1		
	Autres	Tent.			1	1	1					3	1
	Sous-total	2			1	1	2	1	1		1	4	1

Fraude

		2000	2013	2014	2015	2016	2017	2018	2019	2020	2021	2022	2023
Infr. liées à l'insolvabilité	Par des tiers	Acc.				1			1		1		
	Par le débiteur	Acc.	1			1				2	2	8	3
	Non spécifié	Acc.	6	2		1	1			1	2	2	
	Sous-total		7	2		3	1		1	3	5	10	3
Insolvabilité frauduleuse		Acc.	1	2			1					1	1
		Sous-total	1	2			1					1	1
Chèques sans provision		Acc.	1				1	1					
		Sous-total	1				1	1					
Total		113	127	127	99	143	124	149	160	268	277	349	312

Dégradation de la propriété

			2000	2013	2014	2015	2016	2017	2018	2019	2020	2021	2022	2023
Incendie volontaire	Dans lieu habité (de jour)	Acc.			2	2	1	2	1		2	1	3	3
		Tent.											1	
	Dans lieu habité (de nuit)	Acc.	1	4	3	3	1		1	3	2	2	2	
		Tent.	2	1										
	Dans lieu habité (moment indéterminé)	Acc.		1	1									
	Dans un autre lieu (de jour)	Acc.	4	1	1	5	4	2	4	1	1	7	3	3
		Tent.	1					1						
	Dans un autre lieu (de nuit)	Acc.	3	4	9	5	4	5	5	5	4	4	2	5
		Tent.					2	1	1	1				
	Dans un autre lieu (moment indéterminé)	Acc.		1			1		4	1	2	1		
Tent.							1	2		1				
Non spécifié	Acc.	1												
	Sous-total		12	12	16	15	13	12	18	11	12	15	11	11
Incendie involontaire	Acc.	18	13	13	14	8	13	8	15	21	11	14	5	
	Sous-total	18	13	13	14	8	13	8	15	21	11	14	5	
Destruction, dénaturation, dégradation	Avec circ. aggr.	Acc.	26	2	5		2	1		5	2	2	2	
		Tent.	1											
	Destruction de biens agricoles	Acc.	1		1		1	1					2	
	Non spécifié	Acc.	19											
		Tent.	1											
	Sous-total	48	2	6		2	2	1	5	2	2	2	2	
Vandalisme	Sur véhicules	Acc.	175	165	210	181	162	169	162	153	142	111	132	133
		Tent.				1		1		1				
	Sur autres biens mobiliers	Acc.	85	26	26	25	25	23	24	27	29	42	53	64
	Graffitis	Acc.		1	14	4	6	4	6	13	4	6	9	8
	Autres détériorations sur biens immobiliers	Acc.	84	107	140	111	86	114	104	106	77	112	97	100
		Tent.						1						1
Dégradation de clôture	Acc.	8	4	4	2	2	5	5	2	1	6	4	6	
	Sous-total	352	303	394	324	281	317	301	302	253	277	295	312	
	Total	430	330	429	353	304	344	328	333	288	305	322	330	

Infr. contre la Sécurité de l'Etat

		2000	2013	2014	2015	2016	2017	2018	2019	2020	2021	2022	2023
Sûreté intérieure de l'Etat	Acc.	1								1	1		1
	Sous-total	1								1	1		1
Sûreté extérieure de l'Etat	Acc.				1								5
	Sous-total				1								5
Terrorisme	Groupe terroriste	Acc.											1
	Sous-total												1
	Total	1			1					1	1		7

Infr. contre la sécurité publique

		2000	2013	2014	2015	2016	2017	2018	2019	2020	2021	2022	2023
Organisation criminelle	Acc.					1							
	Sous-total					1							
Association de malfaiteurs	Acc.	1	4	3	2	10	8	3	6	5	1	8	2
	Sous-total	1	4	3	2	10	8	3	6	5	1	8	2
Evasion de prisonniers	Evasion simple	Acc.											1
	Non-respect surveillance électronique	Acc.		6	3	1		2	1		6	6	6
	Non spécifié	Acc.											1
	Sous-total	5		6	3	1		2	1		6	6	8
Menaces	Menace d'attentat	Acc.	15	8	1	3	2			8	3		
	Verbales	Acc.	82	81	66	74	68	69	62	62	54	47	56
	Ecrites	Acc.	6	26	30	27	31	24	25	22	27	29	35
	Par gestes, emblèmes	Acc.	28	10	17	25	21	29	27	23	39	35	26
	Alerte à la bombe	Acc.		1	1		2		1		1	3	1
	Non spécifié	Acc.	3		1				2				1
	Sous-total	145	134	138	119	131	123	124	107	137	124	109	116
	Total	151	138	147	124	143	131	129	114	142	131	123	126

Infr. contre l'autorité publique

		2000	2013	2014	2015	2016	2017	2018	2019	2020	2021	2022	2023
Violence c/ personnes investies autorité publique	Acc.		2		1		4		1		2	1	1
	Sous-total		2		1		4		1		2	1	1
Rébellion	Rébellion armée	Acc.	1	3	3	3	4	2		2	4	2	2
	Rébellion non armée	Acc.	17	13	24	23	18	13	12	12	21	22	23
	Non spécifié	Acc.				1							
	Sous-total	10	18	16	27	27	22	15	12	14	25	24	25
Outrages	Acc.	5		1	3	2	5	4	3	3	5	1	6
	Sous-total	5		1	3	2	5	4	3	3	5	1	6
Refus de coopération (informatique et télécom)	Acc.								1				
	Sous-total								1				
Autres infractions	Bris de scellés	Acc.		1		1							
	Loteries, maisons de jeu et de prêts sur gages	Acc.											
	Sous-total	1		1		1							
	Total	16	20	18	31	30	31	19	17	17	32	26	32

Infr. contre la foi publique

			2000	2013	2014	2015	2016	2017	2018	2019	2020	2021	2022	2023
Faux en écritures	Faux en écritures	Acc.	31	18	21	22	26	24	10	13	12	15	50	9
		Tent.	1								1			
	Usage de faux en écrit. et écrit. falsifiées	Acc.	7	6	6	7	3	9	2	4	6	4	16	9
		Tent.									1			
	Sous-total		39	24	27	29	29	33	12	17	20	19	66	18
Usurpation	De fonctions	Acc.	3	2			1	1	3		2			3
	De titres	Acc.		4	1								1	1
	De costumes, de décorations, etc.	Acc.	1	1										
	De nom	Acc.	8	20	15	12	13	17	13	16	17	29	26	27
	Non spécifié	Acc.				1		1						
	Sous-total		12	27	16	13	14	19	16	16	19	29	27	31
Contrefaçon / falsification	Contrefaçon	Acc.		1			1		1	1			3	3
	Falsification	Acc.			1		1	2		1	2	3		1
	Non spécifié	Acc.	1											
	Sous-total		1	1	1	2	2	1	2	2	2	3	3	4
Fausses monnaies	Emission	Acc.	13	2	1	8	7	4	3		4	3	3	2
		Tent.				3	1							
	Autres	Acc.	5		1	1							1	
	Sous-total		18	2	2	8	11	5	3		4	3	4	2
Faux en justice	Fausses déclarations	Acc.	1		2		1	1		2	1			
	Faux serment	Acc.			1	1							1	
	Sous-total		1	3	1	1	1	1		2	1		1	
	Total		71	54	49	51	57	60	32	37	46	54	101	55



Sint-Truiden

Infraction Code pénal

Infr. contre la famille

		2000	2013	2014	2015	2016	2017	2018	2019	2020	2021	2022	2023
Bigamie	Acc.	1						1		1			
	Sous-total	1						1		1			
Abandon de famille	Acc.	1	2	1		1	1		1	1	1		1
	Sous-total	1	2	1		1	1		1	1	1		1
Refus du droit aux relations personnelles	Acc.	50	66	61	84	53	54	75	87	35	38	34	18
	Sous-total	50	66	61	84	53	54	75	87	35	38	34	18
Non-acquittement pension alimentaire	Acc.	11	9	10	2	7	4	5	11	5	3	3	2
	Sous-total	11	9	10	2	7	4	5	11	5	3	3	2
Mariage forcé	Acc.						1		1				
	Tent.							1					
	Sous-total						1	1	1				
	Total	63	77	72	86	61	60	82	100	42	42	37	21

Criminalité informatique

		2000	2013	2014	2015	2016	2017	2018	2019	2020	2021	2022	2023
Hacking	Acc.		5	17	20	18	19	37	72	126	73	45	25
	Tent.		2	1			1	2		2	1		
	Sous-total		7	18	20	18	20	39	72	128	74	45	25
Faux en informatique	Acc.		3		1	2	1	3	3		3	6	4
	Sous-total		3		1	2	1	3	3		3	6	4
Fraude informatique	Acc.		48	40	21	38	35	91	125	159	162	159	87
	Tent.		13	1	5	4	8	1	2	4	4	2	4
	Sous-total		61	41	26	42	43	92	127	163	166	161	91
Sabotage	Acc.		7	8	10	6	4	8	2		1		3
	Tent.		1		1								
	Sous-total		8	8	11	6	4	8	2		1		3
	Total		79	67	58	68	68	142	204	291	244	212	123



Exercice illégal de l'autorité publique

	2000	2013	2014	2015	2016	2017	2018	2019	2020	2021	2022	2023
Usurpation de pouvoir											1	
Acc.											1	
Sous-total											1	
Corruption publique				1								
Acc.				1								
Sous-total				1								
Violation de domicile par fonctionnaire public										1		
Acc.										1		
Sous-total										1		
Actes arbitraires								1				
Acc.								1				
Sous-total								1				
Prise d'intérêt										1		
Acc.										1		
Sous-total										1		
Abus de l'autorité	2						1	1				
Acc.	2						1	1				
Sous-total	2						1	1				
Total	2			1			1	2		2	1	

Marchand de sommeil

	2000	2013	2014	2015	2016	2017	2018	2019	2020	2021	2022	2023
Sans circ. aggr.					1		1				1	
Acc.					1		1				1	
Sous-total					1		1				1	
Avec circ. aggr.		1	1	1	1							
Acc.		1	1	1	1							
Sous-total		1	1	1	1							
Total		1	1	1	2		1				1	

Exploitation de la mendicité

	2000	2013	2014	2015	2016	2017	2018	2019	2020	2021	2022	2023
Incitation à la mendicité					1					1		
Acc.					1					1		
Sous-total					1					1		
Total					1					1		



Traite des êtres humains

		2000	2013	2014	2015	2016	2017	2018	2019	2020	2021	2022	2023
Exploitation sexuelle	Acc.		4	2	1	7	4	3	1	1			
	Sous-total		4	2	1	7	4	3	1	1			
Exploitation économique	Acc.		1			3				1	1	1	
	Sous-total		1			3				1	1	1	
Total			5	2	1	10	4	3	1	2	1	1	

Provocation crime ou délits

		2000	2013	2014	2015	2016	2017	2018	2019	2020	2021	2022	2023
Provocation délits	Acc.									1			
	Sous-total									1			
Total										1			

Autres infractions Code pénal

		2000	2013	2014	2015	2016	2017	2018	2019	2020	2021	2022	2023
	Acc.			4	1				3	1	1		
	Sous-total			4	1				3	1	1		
Total				4	1				3	1	1		

Contravention Code pénal

		2000	2013	2014	2015	2016	2017	2018	2019	2020	2021	2022	2023
Injures (Contravention)	Acc.	20											
	Sous-total	20											
Destruction d'animaux (Contravention)	Acc.	3											
	Sous-total	3											
Autres contraventions CP	Acc.	47			1		1						
	Tent.	1											
	Sous-total	48			1		1						
Total		71			1		1						



STATISTIQUES POLICIERES DE CRIMINALITE

LIEU DE PERPETRATION: COMMUNE

Sint-Truiden

***ANNEXE II: DETAIL PAR CATEGORIE DE DELIT
LOIS SPECIALES***



Sint-Truiden

Infraction Lois spéciales

Drogues

			2000	2013	2014	2015	2016	2017	2018	2019	2020	2021	2022	2023	
Détention		Acc.	46	152	188	197	230	155	148	151	183	176	140	156	
		Tent.	2												
		Sous-total	48	152	188	197	230	155	148	151	183	176	140	156	
Usage	Usage en groupe	Acc.	32												
	Usage individuel	Acc.	143												
	Faciliter l'usage	Acc.	3	2	3	3	4	4	3	1	1	2	1	3	
	Incitation à l'usage	Acc.			2						1		1	12	
	Désordre, scandale ou danger dans un espace public	Acc.				9	7	9	8	4	8	5	3	10	
	Non spécifié	Acc.	1												
	Sous-total	179	2	5	12	11	13	11	5	10	7	5	25		
Importation et exportation		Acc.	12	5	13	7	9	15	7	7	19	1	4		
		Tent.				1									
		Sous-total	12	5	13	7	10	15	7	7	19	1	4		
Fabrication		Acc.		6	6	7	9	13	8	12	12	12	5	4	
		Sous-total		6	6	7	9	13	8	12	12	12	5	4	
Commerce		Acc.	14	31	55	34	60	49	36	40	56	56	37	38	
		Tent.	1												
		Sous-total	15	31	55	34	60	49	36	40	56	56	37	38	
Autres		Acc.	2	1	1	2	4	1	4	13	7				
		Sous-total	2	1	1	2	4	1	4	13	7				
Total			256	197	268	259	324	246	214	228	287	252	191	223	



Législation sur les étrangers

		2000	2013	2014	2015	2016	2017	2018	2019	2020	2021	2022	2023	
Transmigration illégale	Mariages simulés/blancs sans récompense/contrainte	Acc.	1	17	20	6		2		2	4	6	5	3
		Tent.		5	3				5	3				
	Cohab. légale de complais. sans récompense/contr.	Acc.				1			3	3	1	5	8	3
		Tent.							1	2				
	Accès au territoire	Acc.	3	18	10	15	5	8	2	14	14	4	16	6
	Séjour	Acc.	52	103	53	104	62	85	112	88	59	48	85	50
	Pas de port de documents d'identité ou de voyage	Acc.			1			1						
	Inscription au registre des étrangers	Acc.	1	64	31	21	75	58	11	24	2	11	20	7
Reconnaissance fraudul. sans récompense/contrainte	Acc.							2	5	1	2	3		
	Tent.								1					
	Sous-total	57	207	118	147	142	154	136	142	81	76	137	69	
Trafic d'êtres humains		Acc.			2	1			2				1	
	Sous-total				2	1			2				1	
Traite d'êtres humains		Acc.	6											
	Sous-total	6												
Aide au séjour illégal		Acc.								1		1		
	Sous-total								1			1		
Non spécifié		Acc.	2								1			
	Sous-total	2									1			
Autres		Acc.		4	4	2	1			2	2			
		Tent.			2									
	Sous-total		4	6	2	1			2	2				
	Total	65	211	124	151	144	154	136	146	84	77	139	69	



Environnement

			2000	2013	2014	2015	2016	2017	2018	2019	2020	2021	2022	2023
Déchets	Transport de déchets	Acc.			1									2
	Déchets par professionnel	Acc.		1	3	6	3	4	4	3	4	4	3	
	Déchets par particulier	Acc.		16	27	11	14	9	16	11	12	6	6	5
	Déchets par personne indéterminée	Acc.	31											
		Tent.	1											
	Déchets: permis/autorisation	Acc.		1					1					1
	Non spécifié	Acc.	1											
	Sous-total		33	18	31	17	17	13	21	14	16	10	10	7
Feux d'artifice		Acc.					1							1
	Sous-total						1							1
Autres que déchets	Urbanisme	Acc.	7	3	5	6	5	14	17	12	16	18	6	8
	Permis d'environnement	Acc.		1	1				1	1		2	1	1
	Bruit	Acc.	6						1					
	Pollution de l'eau	Acc.	1			1			2		4	1	2	1
	Pollution de l'air	Acc.						2			4	1		
	Pollution du sol	Acc.							1		2	1		
	Autres nuisances en matière d'environnement	Acc.	17			1		1		1		1		
		Sous-total	31	4	6	8	5	17	22	14	26	24	9	10
Biodiversité / Faune et flore	Bien-être animal	Acc.	7	9	2	8	11	14	7	12	7	12	10	16
	Protection de la nature	Acc.	3	1	2	1	3	1	1					3
	Permis / autorisation animaux	Acc.						1		1				
	Destruction d'animaux	Acc.	2	3	3	5	1	2	3	1	2	2		2
		Tent.		1	2		1		1	1	1			1
	Santé des animaux	Acc.												2
	Sous-total	12	14	9	14	16	18	12	15	10	14	12	22	
Non spécifié		Acc.	3											
	Sous-total		3											
		Total	79	36	46	39	39	48	55	43	52	48	32	39



Armes et explosifs

			2000	2013	2014	2015	2016	2017	2018	2019	2020	2021	2022	2023
Détention illégale	Arme à feu	Acc.		30	13	27	13	15	22	24	17	9	3	9
	Arme blanche ou non à feu	Acc.		10	7	21	29	23	18	13	21	15	12	8
	Munition	Acc.			4	3	4	3	1	2	6	3		2
	Pièces/accessoires	Acc.								1				
	Non spécifié	Acc.	7			1								
	Sous-total		7	40	24	52	46	41	41	40	44	27	15	19
Port / transport illégal	Arme à feu	Acc.			3	3	4	3	7		2	7	5	2
	Arme blanche ou non à feu	Acc.		15	18	15	30	20	24	15	28	19	21	23
	Munition	Acc.				1	2							
	Non spécifié	Acc.	9		1									
	Sous-total		9	15	22	19	36	23	31	15	30	26	26	25
Commerce illégal	Arme à feu	Acc.	1	4	3	1		6	2	3	1	2	1	
		Tent.			1									
	Arme blanche ou non à feu	Acc.			1	2	1	1						1
	Sous-total		1	4	5	1	2	7	3	3	1	2	1	1
Fabrication / réparation illégale	Arme à feu	Acc.				1							1	
	Arme blanche ou non à feu	Acc.				2					1			
	Sous-total					3					1		1	
Explosifs		Acc.				1					1			
		Sous-total				1					1			
Autre	Numéro de série	Acc.								1				
	Vente par correspondance/internet d'arme à feu	Acc.			1									
	Vente par correspondance/internet d'autre arme	Acc.					1							
	Mesures de sécurité	Acc.			3	1								
	Stockage	Acc.								1				
	Non spécifié	Acc.	1									1		
	Sous-total		1	4		1	1			2		1		
	Total		18	59	55	72	89	72	75	60	77	56	43	45



Protection de la personne

			2000	2013	2014	2015	2016	2017	2018	2019	2020	2021	2022	2023
Discrimination	Racisme et xénophobie	Acc.	5	6	3	3	2	1	6	4	8	4	3	3
	Fondée sur son orientation sexuelle (homophobie)	Acc.			1						1			
	Fondée sur le sexe (sexisme)	Acc.							1				1	
	Fondée sur conviction religieuse ou philosophique	Acc.												1
	Autre discrimination	Acc.					1	1		1		2	1	
	Sous-total		5	6	4	3	3	2	7	5	9	6	5	4
Négationnisme et révisionnisme	Révisionnisme	Acc.										1		
	Sous-total											1		
Droits d'auteur		Acc.							1		1			
	Sous-total								1		1			
Protection de la vie privée		Acc.	6		4	4	4	2	2	5	1	4		
	Sous-total		6		4	4	4	2	2	5	1	4		
Caméras de surveillance		Acc.				1	1	1			1			
	Sous-total					1	1	1			1			
Droit à l'image		Acc.						1		1		1	2	1
	Sous-total							1		1		1	2	1
Interdiction temporaire de résidence		Acc.						1					5	3
	Sous-total							1					5	3
Protection des données personnelles		Acc.												2
	Sous-total													2
Autres		Acc.	36	1	1									
	Sous-total		36	1	1									
	Total		47	7	9	8	8	7	10	11	12	12	12	10



Sint-Truiden

Infraction Lois spéciales

Hormones et dopage

		2000	2013	2014	2015	2016	2017	2018	2019	2020	2021	2022	2023
Détention	Acc.				2	3	1	4	2	2	2	2	
	Sous-total:				2	3	1	4	2	2	2	2	
	Total:				2	3	1	4	2	2	2	2	

Loi du football

		2000	2013	2014	2015	2016	2017	2018	2019	2020	2021	2022	2023
Jet d'objets	Acc.								5		2	1	1
	Sous-total:								5		2	1	1
Pénétrer irrégulièrement le stade ou son périmètre	Acc.								1				2
	Sous-total:								1				2
Pénétration zones du stade inaccessibles au public	Acc.								1				
	Sous-total:								1				
Non-respect des injonctions données	Acc.							2	4	1	6	2	5
	Sous-total:							2	4	1	6	2	5
Inciter à la haine ou à l'emportement	Acc.							3	9	2	13	4	3
	Sous-total:							3	9	2	13	4	3
Objets pyrotechniques dans le stade ou périmètre	Acc.							1	4		2	4	1
	Sous-total:							1	4		2	4	1
Utiliser objets pyrotechniques territoire royaume	Acc.										2		
	Sous-total:										2		
Vente irrégulière de tickets	Acc.		1	2	3	3	4	4					
	Tent.					2		1					
	Sous-total:		1	2	3	5	4	5					
	Total:		1	2	3	5	4	11	24	3	25	11	12



Sécurité privée

		2000	2013	2014	2015	2016	2017	2018	2019	2020	2021	2022	2023
Entreprises de gardiennage / de sécurité	Acc.	1				1							
	Sous-total:	1				1							
Milices privées	Acc.							1					
	Sous-total:							1					
	Total:	1				1		1					

Protection de la jeunesse

		2000	2013	2014	2015	2016	2017	2018	2019	2020	2021	2022	2023
Législation sur l'obligation scolaire	Acc.	1	30	17	15	25	25	17	22	8	1	4	
	Sous-total:	1	30	17	15	25	25	17	22	8	1	4	
Législation sur la protection de la jeunesse	Acc.	5	58	62	85	66	78	67	75	93	76	101	103
	Sous-total:	5	58	62	85	66	78	67	75	93	76	101	103
Non spécifié	Acc.	1										1	
	Sous-total:	1										1	
	Total:	7	88	79	100	91	103	84	97	101	77	106	103



Code pénal social

		2000	2013	2014	2015	2016	2017	2018	2019	2020	2021	2022	2023
Harcèlement au travail	Acc.		6	1	3	1	1	2	1	1	2		1
	Sous-total:		6	1	3	1	1	2	1	1	2		1
Rémunération et autres avantages patrimoniaux	Acc.					2				2			
	Sous-total:					2				2			
Travail illégal	Acc.	5						2			1		
	Sous-total:	5						2			1		
Fraude sociale aux cotisations (travail au noir)	Acc.		8	9	6	4	16	10	3	2	6	5	4
	Sous-total:		8	9	6	4	16	10	3	2	6	5	4
Documents sociaux	Acc.						2						
	Sous-total:						2						
Sécurité sociale	Acc.					1							
	Sous-total:					1							
Infr. contre foi publique en droit pénal social	Acc.		4	2	9	1	2	1	1		1	2	1
	Sous-total:		4	2	9	1	2	1	1		1	2	1
Escroquerie en droit pénal social	Acc.			4	5	2	12	10	5	8	13	5	10
	Sous-total:			4	5	2	12	10	5	8	13	5	10
Autres	Acc.			1	6	1	12	8	5	7	8	3	
	Tent.							1					
	Sous-total:			1	6	1	12	9	5	7	8	3	
	Total:	5	18	17	29	12	45	34	15	20	31	15	16



Ivresse et alcool

		2000	2013	2014	2015	2016	2017	2018	2019	2020	2021	2022	2023
Ivresse publique	Acc.	53	133	130	114	102	81	87	94	52	50	51	42
	Sous-total:	53	133	130	114	102	81	87	94	52	50	51	42
Servir de l'alcool à une personne ivre	Acc.							1					
	Sous-total:							1					
Non spécifié	Acc.	1											
	Sous-total:	1											
	Total:	54	133	130	114	102	81	88	94	52	50	51	42

Registre de population

		2000	2013	2014	2015	2016	2017	2018	2019	2020	2021	2022	2023
	Acc.	61	169	149	78	103	159	110	106	37	43	55	57
	Sous-total:	61	169	149	78	103	159	110	106	37	43	55	57
	Total:	61	169	149	78	103	159	110	106	37	43	55	57

Carte d'identité

		2000	2013	2014	2015	2016	2017	2018	2019	2020	2021	2022	2023
Pas en possession	Acc.	2	1		2	1	1	1		1			1
	Sous-total:	2	1		2	1	1	1		1			1
Refus de présentation	Acc.	3		1	1				1				
	Sous-total:	3		1	1				1				
Non spécifié	Acc.	1	1	1									
	Sous-total:	1	1	1									
Autres	Acc.							1					
	Sous-total:							1					
	Total:	6	2	2	3	1	1	2	1	1			1



Santé publique

		2000	2013	2014	2015	2016	2017	2018	2019	2020	2021	2022	2023
Art de guérir, art infirmier, etc.	Acc.									2			
	Sous-total:									2			
Politique de la santé	Acc.									109			
	Sous-total:									109			
Interdiction de fumer	Acc.						2						
	Sous-total:						2						
Vaccination obligatoire	Acc.	4				1							
	Sous-total:	4				1							
Législation médicaments	Acc.						1	1	1	1	1		
	Sous-total:				1		1	1	1	1	1		
Vente de tabac	Acc.					1							
	Sous-total:					1							
Denrées alimentaires	Acc.							2					
	Sous-total:							2					
Refus ou négligence respect mesures	Acc.									396	82		
	Sous-total:									396	82		
Autres	Acc.									4	1		1
	Sous-total:									4	1		1
	Total:	4			1	2	3	3	1	512	84		1



Travail

		2000	2013	2014	2015	2016	2017	2018	2019	2020	2021	2022	2023
Règlement général protection du travail	Acc.	2											
	Sous-total:	2											
Commerce ambulant	Acc.						1						
	Sous-total:						1						
Infractions mesure interdiction professionnelle	Acc.										1		2
	Sous-total:										1		2
Fraude sociale aux cotisations (travail au noir)	Acc.		2	3		1		4	1	1	1	1	3
	Tent.			1									
	Sous-total:		2	4		1		4	1	1	1	1	3
Tourisme et hôtellerie	Acc.									1			
	Sous-total:									1			
Travailleurs étrangers	Acc.	2	1	2	1								
	Sous-total:	2	1	2	1								
Repos hebdomadaire obligatoire	Acc.											2	
	Sous-total:											2	
Autres	Acc.		3	1									
	Sous-total:		3	1									
	Total:	4	6	7	1	1	1	4	1	2	2	3	5



Protection des revenus publics

		2000	2013	2014	2015	2016	2017	2018	2019	2020	2021	2022	2023
Douane et accises	Acc.									2			
	Sous-total:									2			
Taxe de circulation / TMC	Acc.								1				
	Sous-total:								1				
Fraude sociale aux allocations	Acc.										1		
	Sous-total:										1		
Fraude TVA	Acc.						1						
	Sous-total:						1						
Fraude fiscale - impôts sur le revenu	Acc.				1								1
	Sous-total:				1								1
Fraude fiscale - politique agricole	Acc.							1					
	Sous-total:							1					
Fraude autres revenus publics	Acc.									1			
	Sous-total:									1			
Non spécifié	Acc.							2	1				1
	Sous-total:							2	1				1
	Total:				1	1	3	2	3	3	1		2



Législation économique

		2000	2013	2014	2015	2016	2017	2018	2019	2020	2021	2022	2023
Sociétés	Acc.	5	6	3	3	1	1				1		1
	Sous-total:	5	6	3	3	1	1				1		1
Instruments financiers	Acc.							1					
	Sous-total:							1					
Contrefaçon de droits de propriété intellectuelle	Acc.		1	1					1				
	Sous-total:		1	1					1				
Délit d'initié	Acc.									1			
	Sous-total:									1			
Autres	Acc.			1	1	2	3		1	1		1	
	Sous-total:			1	1	2	3		1	1		1	
	Total:	5	7	5	4	3	4	1	2	2	1	1	1

Pratiques commerciales

		2000	2013	2014	2015	2016	2017	2018	2019	2020	2021	2022	2023
Pratiques du marché et protection du consommateur	Acc.	5			1								
	Sous-total:	5			1								
Registre de commerce	Acc.	2									1	3	1
	Sous-total:	2									1	3	1
Autres	Acc.		5							2		1	
	Sous-total:		5							2		1	
	Total:	7	5		1					2	1	4	1

Code pénal militaire et milice

		2000	2013	2014	2015	2016	2017	2018	2019	2020	2021	2022	2023
Désertion	Acc.					1					1		
	Sous-total:					1					1		
Code pénal militaire	Acc.	1					2						
	Sous-total:	1					2						
	Total:	1				1	2				1		



Autres lois spéciales

		2000	2013	2014	2015	2016	2017	2018	2019	2020	2021	2022	2023
Transport	Acc.	3	1		1	2			1			1	
	Sous-total:	3	1		1	2			1			1	
Prévention: incendies, explosions, accidents	Acc.	1											
	Sous-total:	1											
Combats de boxe	Acc.	1	2	1									
	Sous-total:	1	2	1									
Dégradation involontaire câbles télécommunication	Acc.			4	2	4	7	6	1	4	3	2	2
	Sous-total:			4	2	4	7	6	1	4	3	2	2
Infractions Loi police chemins de fer	Acc.			6	1	3	6	2	1		2		3
	Sous-total:			6	1	3	6	2	1		2		3
Moyens de communications électroniques	Acc.												2
	Sous-total:												2
Autres	Acc.	11	1			2			1	1		1	
	Sous-total:	11	1			2			1	1		1	
	Total:	16	4	11	4	11	13	8	4	5	5	4	7

STATISTIQUES POLICIERES DE CRIMINALITE

LIEU DE PERPETRATION: COMMUNE

Sint-Truiden

***ANNEXE III: DETAIL
FIGURES CRIMINELLES / PHENOMENES***



Sint-Truiden

FC Vol moyen de transport

		2000	2013	2014	2015	2016	2017	2018	2019	2020	2021	2022	2023
Vol de voiture	Acc.	142	22	11	15	20	15	13	8	12	6	8	7
	Tent.	87	1	1		3	4			3	1		1
	Total	229	23	12	15	23	19	13	8	15	7	8	8
Vol de moto	Acc.	5	3	1	2	2	2	1	3	1	3	3	1
	Tent.	2			1								
	Total	7	3	1	3	2	2	1	3	1	3	3	1
Carjacking	Acc.	3								1			
	Tent.	2											
	Total	5								1			
Homejacking	Acc.					1							
	Tent.												
	Total					1							
Vol dans les garages	Acc.	8	4		2	2	1	1					
	Tent.												
	Total	8	4		2	2	1	1					
Vol de vélomoteur	Acc.	55	17	24	16	15	10	15	7	5	8	20	3
	Tent.	4			1	1	3	1			1		
	Total	59	17	24	17	16	13	16	7	5	9	20	3
Vol de vélo	Acc.	230	125	149	217	165	153	108	134	117	149	161	138
	Tent.	2	3	2			1	1	3	2	3	2	4
	Total	232	128	151	217	165	154	109	137	119	152	163	142



FC Cambriolage

		2000	2013	2014	2015	2016	2017	2018	2019	2020	2021	2022	2023
Cambriolage dans habitation	Acc.	142	107	134	164	112	120	104	82	61	61	54	59
	Tent.	105	70	58	76	52	71	70	47	37	38	41	36
	Total	247	177	192	240	164	191	174	129	98	99	95	95
Cambriolage ds entreprise ou commerce	Acc.	84	60	66	39	20	29	33	24	15	15	22	21
	Tent.	40	25	29	11	10	17	5	15	10	10	12	7
	Total	124	85	95	50	30	46	38	39	25	25	34	28
Cambriolage ds service public ou bâtiment administ	Acc.	34	20	17	18	19	10	18	11	12	15	9	5
	Tent.	6	10	12	11	3	4	10	5		7	3	6
	Total	40	30	29	29	22	14	28	16	12	22	12	11
Vol au béliier	Acc.	2			1								
	Tent.												
	Total	2			1								
Cambriolage dans bâtiment (total)	Acc.	258	187	214	219	150	159	154	115	88	91	85	85
	Tent.	149	104	99	98	65	92	85	67	47	55	56	49
	Total	407	291	313	317	215	251	239	182	135	146	141	134

FC Vol autre

		2000	2013	2014	2015	2016	2017	2018	2019	2020	2021	2022	2023
Vol à main armée	Acc.	13	3	9	11	9	1	4	2	4	4	4	2
	Tent.	7		1		2	1						1
	Total	20	3	10	11	11	2	4	2	4	4	4	3
Vol avec violence sans arme	Acc.	34	17	25	22	29	25	24	13	20	14	16	20
	Tent.	16	6	7	15	16	11	16	13	3	2	7	4
	Total	50	23	32	37	45	36	40	26	23	16	23	24
Vol dans ou sur un véhicule	Acc.	209	93	102	98	83	54	56	55	50	58	38	24
	Tent.	43	12	8	13	9	10	9	14	9	6	6	2
	Total	252	105	110	111	92	64	65	69	59	64	44	26



FC Vol autre

		2000	2013	2014	2015	2016	2017	2018	2019	2020	2021	2022	2023
Vol d'armes et explosifs	Acc.	10	4	8	6	7	4	7	3	4	2	7	5
	Tent.										1		
	Total	10	4	8	6	7	4	7	3	4	3	7	5
Steaming	Tent.				1								
	Total				1								
Arrachage de sac à main	Acc.	8	5	2	4	2	2		1	2		3	
	Total	8	5	2	4	2	2		1	2		3	
Vol à l'arraché	Acc.	25	8	7	5	8	6	10	5	4	7	10	3
	Tent.	2		1	2	3	1						
	Total	27	8	8	7	11	7	10	5	4	7	10	3
Vol à la tire	Acc.	191	146	137	113	80	63	55	48	21	22	29	21
	Tent.		1		1		1			1			
	Total	191	147	137	114	80	64	55	48	22	22	29	21
Vol à l'étalage	Acc.	95	107	100	121	102	95	90	72	43	47	69	69
	Tent.	3	3	7	2	11	9	5	4	1	3	5	10
	Total	98	110	107	123	113	104	95	76	44	50	74	79
Vol par ruse	Acc.	21	8	11	11	12	8	2	4	3	2	4	5
	Tent.	3	2	4	1	2	4	2			1	1	
	Total	24	10	15	12	14	12	4	4	3	3	5	5
Vol de métaux	Acc.	3	14	6	7	6	3	9	7	6	8	14	5
	Tent.	1											
	Total	4	14	6	7	6	3	9	7	6	8	14	5
Vol sur les chantiers	Acc.	14	19	18	9	7	13	12	2	7	9	10	12
	Tent.	3	2	1		1	3		2	1	2		
	Total	17	21	19	9	8	16	12	4	8	11	10	12
Home-invasion	Acc.							1					
	Total							1					



FC Vol autre

		2000	2013	2014	2015	2016	2017	2018	2019	2020	2021	2022	2023
Vol d'animaux	Acc.	9	7	9	6	9	8	3	6	3		3	1
	Total	9	7	9	6	9	8	3	6	3		3	1
Vol de cargaison	Acc.		1			2					1		
	Total		1			2					1		

Criminalité ICT

		2000	2013	2014	2015	2016	2017	2018	2019	2020	2021	2022	2023
Fraude de cartes de paiements	Acc.	3	21	3	6	9	7	8	5	16	14	12	5
	Tent.		3		4		3						1
	Total	3	24	3	10	9	10	8	5	16	14	12	6
Phishing	Acc.		5	4	2		4	5	8	11	7	4	
	Tent.		7				2		1				
	Total		12	4	2		6	5	9	11	7	4	
Ransomware	Acc.						2	2			1		1
	Total						2	2			1		1
Shouldersurfing	Acc.											1	
	Total											1	
Skimming	Tent.												1
	Total												1



FC Autre

		2000	2013	2014	2015	2016	2017	2018	2019	2020	2021	2022	2023
Violence contre les métiers d'intérêt général	Acc.	2	7	8	9	10	7	8	7	11	16	20	14
	Tent.		1				1		1				1
	Total	2	8	8	9	10	8	8	8	11	16	20	15
Viol collectif	Acc.	1			1	1							2
	Tent.												
	Total	1			1	1							2
Graffiti	Acc.		1	15	4	6	4	6	13	4	6	9	8
	Tent.												
	Total		1	15	4	6	4	6	13	4	6	9	8
Dégradation de voiture	Acc.	150	158	199	177	158	158	152	153	136	102	125	132
	Tent.	1					1		1				
	Total	151	158	199	177	158	159	152	154	136	102	125	132
Rixe au couteau	Acc.	2	1			3	3	2	2	2	2	1	4
	Tent.					2						1	
	Total	2	1			5	3	2	2	2	2	2	4

PH Violence intrafamiliale (VIF)

		2000	2013	2014	2015	2016	2017	2018	2019	2020	2021	2022	2023
VIF: physique, dans le couple	Acc.	24	79	90	54	79	72	88	92	77	58	86	78
	Tent.					3						1	
	Total	24	79	90	54	82	72	88	92	77	58	87	78
VIF: physique, envers des descendants	Acc.		6	6	12	15	14	12	8	15	8	18	14
	Tent.			1		1				2	1		
	Total		6	7	12	16	14	12	8	17	9	18	14
VIF: physique, envers d'autres membres	Acc.	27	13	14	15	16	13	16	17	20	22	14	14
	Tent.	1				1							
	Total	28	13	14	15	17	13	16	17	20	22	14	14
VIF: sexuelle, dans le couple	Acc.							1		1		1	
	Tent.												
	Total							1		1		1	



PH Violence intrafamiliale (VIF)

		2000	2013	2014	2015	2016	2017	2018	2019	2020	2021	2022	2023
VIF: sexuelle, envers des descendants	Acc.	3	1	6	3	1	1		2	2		1	
	Total	3	1	6	3	1	1		2	2		1	
VIF: sexuelle, envers d'autres membres	Acc.			1					1				
	Total			1					1				
VIF: psychique, dans le couple	Acc.	53	73	72	96	65	67	97	102	50	63	50	34
	Total	53	73	72	96	65	67	97	102	50	63	50	34
VIF: psychique, envers des descendants	Acc.				3		2	1	1	1	2	4	2
	Total				3		2	1	1	1	2	4	2
VIF: psychique, envers d'autres membres	Acc.	2	2		1	1	4	4	2		2	1	
	Total	2	2		1	1	4	4	2		2	1	
VIF: économique, dans le couple	Acc.	1	1	3	4	4	1	10	9	6	6	3	4
	Tent.									1			
	Total	1	1	3	4	4	1	10	9	7	6	3	4
VIF: économique, envers des descendants	Acc.	1	1		1	2		1	1	1		1	2
	Total	1	1		1	2		1	1	1		1	2
VIF: économique, envers d'autres membres	Acc.	20	11	13	3	10	8	9	14	10	6	10	7
	Tent.							1					
	Total	20	11	13	3	10	8	10	14	10	6	10	7

PH Hormones et dopage

		2000	2013	2014	2015	2016	2017	2018	2019	2020	2021	2022	2023
Dopage humain	Acc.				2	4	1	4	2	2	3	2	
	Total				2	4	1	4	2	2	3	2	
Engraissement illégal	Acc.			1			1	1					
	Total			1			1	1					



PH Drogues

		2000	2013	2014	2015	2016	2017	2018	2019	2020	2021	2022	2023
Vente de cocaïne	Acc.		3	6	5	8	7	5	8	9	7	7	10
	Total		3	6	5	8	7	5	8	9	7	7	10
Import-export de cocaïne	Acc.		1					1					
	Total		1					1					
Production de drogues synthétiques	Acc.		1		5					1	1		
	Total		1		5					1	1		
Import-export de drogues synthétiques	Acc.			3		2							
	Total			3		2							
Vente de drogues synthétiques	Acc.		10	19	9	15	11	6	13	15	8	11	14
	Total		10	19	9	15	11	6	13	15	8	11	14
Production de cannabis (culture)	Acc.		2	4		3	7	6	5	3	6	2	3
	Total		2	4		3	7	6	5	3	6	2	3
Vente de cannabis en grande quantité	Acc.									1		1	
	Total									1		1	
Import-export d'héroïne	Acc.		1		2	1	1				1		
	Total		1		2	1	1				1		
Vente-traffic d'héroïne	Acc.		4	13	7	13	6	11	4	5	4	4	6
	Total		4	13	7	13	6	11	4	5	4	4	6

PH Trafic d'armes

		2000	2013	2014	2015	2016	2017	2018	2019	2020	2021	2022	2023
Commerce et production d'arme à feu et mun.	Acc.	1	4	4	1	1	6	2	4	1	2	1	1
	Tent.			1									
	Total	1	4	5	1	1	6	2	4	1	2	1	1
Commerce et production d'arme non à feu	Acc.			1		3	2	1		1			
	Total			1		3	2	1		1			



PH Traite des êtres humains

		2000	2013	2014	2015	2016	2017	2018	2019	2020	2021	2022	2023
TEH - exploitation économique	Acc.	1	1			3				1	1	1	
	Total	1	1			3				1	1	1	
TEH - exploitation sexuelle	Acc.	15	7	5	4	9	7	8	1	5		1	2
	Total	15	7	5	4	9	7	8	1	5		1	2

PH Violence dans l'espace public

		2000	2013	2014	2015	2016	2017	2018	2019	2020	2021	2022	2023
Violence physique (transport public)	Acc.	3	1	4	4	9	1	1	4	8	6	9	8
	Tent.												1
	Total	3	1	4	4	9	1	1	4	8	6	9	9
Violence physique (voie publique)	Acc.	80	57	82	71	99	82	94	66	66	61	76	84
	Tent.	1		1	2	1	2		2			1	1
	Total	81	57	83	73	100	84	94	68	66	61	77	85
Violence physique (autre endroit public)	Acc.	4	6	6	9	7	7	10	9	11	10	12	8
	Tent.					1	1				1		
	Total	4	6	6	9	8	8	10	9	11	11	12	8
Violence physique (endroit accessible au public)	Acc.	57	50	45	57	41	41	43	44	31	51	68	42
	Tent.				1	1					1		1
	Total	57	50	45	58	42	41	43	44	31	52	68	43
Violence sexuelle (transport public)	Acc.	1		1		2			1	2	3	2	1
	Total	1		1		2			1	2	3	2	1
Violence sexuelle (voie publique)	Acc.	4	4	9	15	10	2	10	7	3	9	11	7
	Total	4	4	9	15	10	2	10	7	3	9	11	7
Violence sexuelle (autre endroit public)	Acc.		3	2	3	1	2		2	2	5	3	
	Tent.											1	
	Total		3	2	3	1	2		2	2	5	4	



PH Violence dans l'espace public

		2000	2013	2014	2015	2016	2017	2018	2019	2020	2021	2022	2023
Violence sexuelle (endroit accessible au public)	Acc.	5	9	11	11	14	6	6	6	2	12	5	10
	Tent.		1				1						
	Total	5	10	11	11	14	7	6	6	2	12	5	10
Violence psychique (transport public)	Acc.	4	3	3	3	5		2	1	2	6	11	6
	Tent.												
	Total	4	3	3	3	5		2	1	2	6	11	6
Violence psychique (voie publique)	Acc.	46	35	51	49	52	56	52	51	42	58	43	52
	Tent.												
	Total	46	35	51	49	52	56	52	51	42	58	43	52
Violence psychique (autre endroit public)	Acc.	7	12	5	6	9	6	6	7	12	8	5	5
	Tent.												
	Total	7	12	5	6	9	6	6	7	12	8	5	5
Violence psychique (endroit accessible au public)	Acc.	65	32	49	42	27	35	36	27	31	44	41	48
	Tent.												
	Total	65	32	49	42	27	35	36	27	31	44	41	48
Vol à main armée (transport public)	Acc.					1							
	Tent.												
	Total					1							
Vol à main armée (voie publique)	Acc.	4	1	2	4	2			1	1	1	1	1
	Tent.												1
	Total	4	1	2	4	2			1	1	1	1	2
Vol à main armée (autre endroit public)	Acc.	1											
	Tent.												
	Total	1											
Vol à main armée (endroit accessible au public)	Acc.	5	1	4	2	4		2		1	2	2	
	Tent.	3		1		2	1						
	Total	8	1	5	2	6	1	2		1	2	2	
Vol avec violence sans arme (transport public)	Acc.		1										1
	Tent.												1
	Total		1										2
Vol avec violence sans arme (voie publique)	Acc.	13	9	13	10	16	11	8	5	3	3	4	5
	Tent.	2	2		4	5	1	1	1			1	
	Total	15	11	13	14	21	12	9	6	3	3	5	5



PH Violence dans l'espace public

		2000	2013	2014	2015	2016	2017	2018	2019	2020	2021	2022	2023
Vol avec violence sans arme (autre endroit public)	Acc.	1			1	1		1			1	1	1
	Tent.			1									
	Total	1		1	1	1		1			1	1	1
Vol avec violence sans arme (endr. acces. au pub.)	Acc.	8	5	6	4	4	4	4	4	7	3	6	4
	Tent.	6	4	2	3	1	1		2			2	1
	Total	14	9	8	7	5	5	4	6	7	3	8	5

PH Autre

		2000	2013	2014	2015	2016	2017	2018	2019	2020	2021	2022	2023
Faux policiers	Acc.							1					
	Total							1					
Terrorisme, extrémisme et radicalisme	Acc.				1	3	1						1
	Total				1	3	1						1
Cyberharcèlement	Acc.	7	6	6	9	5	9	7	3	13	9	3	11
	Total	7	6	6	9	5	9	7	3	13	9	3	11
Fraude à l'identité	Acc.	24	23	21	17	16	22	15	16	34	33	48	33
	Tent.	1								2			1
	Total	25	23	21	17	16	22	15	16	36	33	48	34

STATISTIQUES POLICIERES DE CRIMINALITE

LIEU DE PERPETRATION: COMMUNE

Sint-Truiden

***ANNEXE IV: FAITS ENREGISTRES
NON CRIMINELS***



Sint-Truiden

Faits non criminels

Maladies / Décès / Disparition

	2000	2013	2014	2015	2016	2017	2018	2019	2020	2021	2022	2023
Suicide	15	16	35	20	15	14	4	16	11	15	11	9
Personne malade	5	74	68	53	61	89	87	120	111	111	104	104
Décès suspect	2	4	6	7	11	9	8	12	14	15	13	18
Décès naturel	5	9	16	11	4	8	7	8	5	6	7	5
Disparition (personne disparue)	133	171	181	217	184	248	148	159	120	134	155	161
Accident (sauf roulage)	2	8	14	18	8	6	3	11	1	6	5	4
Sécurité des travailleurs (accident du travail)												1
Autres	2											
Total	164	282	320	326	283	374	257	326	262	287	295	302

Appels

	2000	2013	2014	2015	2016	2017	2018	2019	2020	2021	2022	2023
Alarme	1											
Appels	5			3	1	3	2	2	3	2	2	2
Total	6			3	1	3	2	2	3	2	2	2

Problèmes sociaux

	2000	2013	2014	2015	2016	2017	2018	2019	2020	2021	2022	2023
Différends familiaux	50	13	8	4	10	71	186	195	244	230	212	199
Différend (pas de coups)	12	3	1	1	2	10	5	5	6	16	6	5
Affaire civile	26	6	12	9	8	5	2	1	1	1	2	1
Protection de la jeunesse	12	2	13	51	50	40	28	37	12	52	39	55
Autres	12	2		1	1	2	1	1	6	3	6	8
Total	112	26	34	66	71	128	222	239	269	302	265	268



Catastrophes

	2000	2013	2014	2015	2016	2017	2018	2019	2020	2021	2022	2023
Fuite de gaz	1											
Dégâts tempête	2			1	3	4		2	1	2		
Dégâts eau		1										
Autres	3											
Total	6	1		1	3	4		2	1	2		

Ordre public

	2000	2013	2014	2015	2016	2017	2018	2019	2020	2021	2022	2023
Troubles	11	9	2	7	5	6	8	7	5	2	5	
Autres	4		2	2	4		2	1		1		
Total	15	9	4	9	9	6	10	8	5	3	5	

Agissements suspects

	2000	2013	2014	2015	2016	2017	2018	2019	2020	2021	2022	2023
	12	19	9	19	5	13	5	10	5	6	2	
Total	12	19	9	19	5	13	5	10	5	6	2	

Objets trouvés

	2000	2013	2014	2015	2016	2017	2018	2019	2020	2021	2022	2023
	82	12	6	2	3	4	3	4	8	6	3	1
Total	82	12	6	2	3	4	3	4	8	6	3	1



Objets perdus

	2000	2013	2014	2015	2016	2017	2018	2019	2020	2021	2022	2023
	88	1.272	1.294	1.406	879	778	789	922	909	946	967	981
Total	88	1.272	1.294	1.406	879	778	789	922	909	946	967	981

Autres non-infractions

	2000	2013	2014	2015	2016	2017	2018	2019	2020	2021	2022	2023
Ordonnance de capture	3	3	4	4	8	3	1	2	2		2	1
Réhabilitation	1		1									
Non-respect des conditions		24	39	35	54	21	2	3	2	3	4	4
Procès-verbal d'information	90	56	67	27	28	21	21	8	11	9	15	7
Notification		47	38	29	23	24	35	49	29	56	48	33
Dégradation involontaire câbles (non-télécom)		5	5		5	2	6	3		4	1	1
Comportement lié à une radicalisation violente				1	3	1						
Demande signalement surveillance électronique											18	30
Fonction de contrôle armes		1		2	4	7				2	6	5
Non spécifié				1								
Autres non infractions	22											
Total	116	136	154	99	125	79	65	65	44	74	94	81