

STATISTIQUES POLICIERES DE CRIMINALITE

LIEU DE PERPETRATION: COMMUNE

Peer

2000 - 2023

Police fédérale - DGRIDRIIBIPOL

STATISTIQUES POLICIERES DE CRIMINALITE

LIEU DE PERPETRATION: COMMUNE

Peer

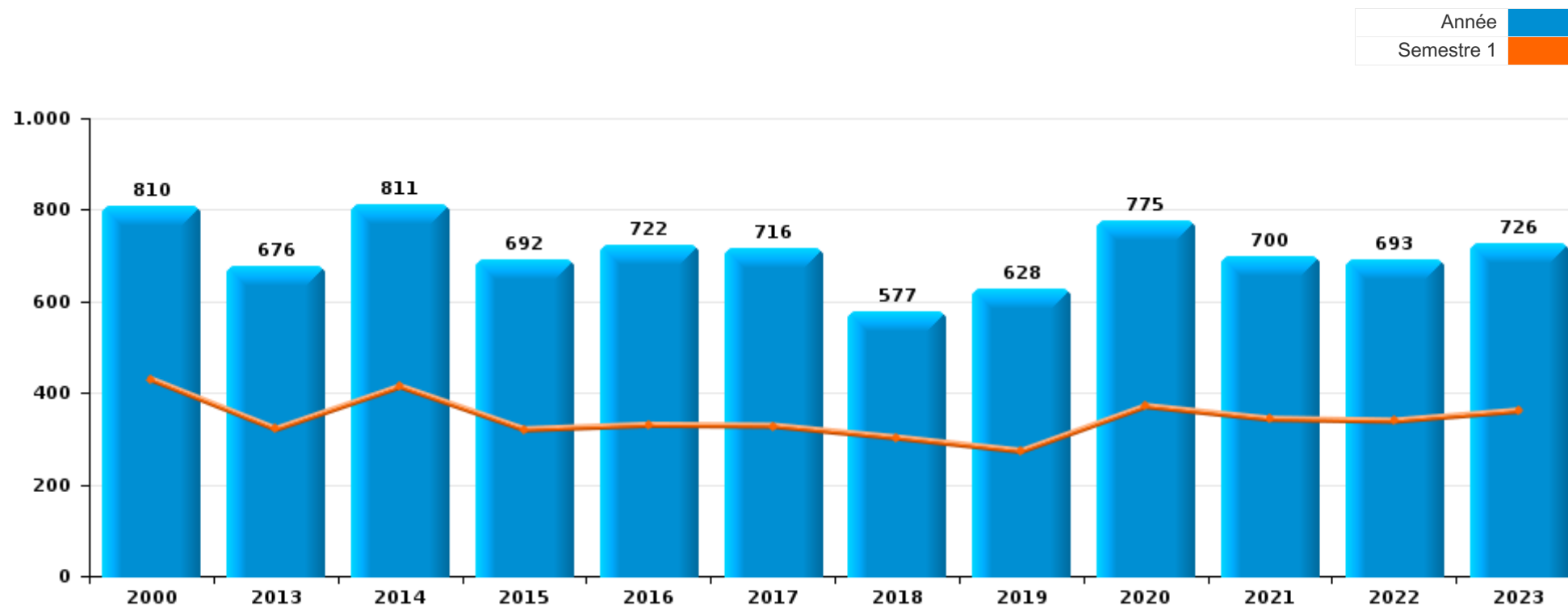
PARTIE I : INFRACTIONS JUDICIAIRES

CRIMINALITE ENREGISTREE COMMISE AU NIVEAU DE LA COMMUNE



Peer

	2000	2013	2014	2015	2016	2017	2018	2019	2020	2021	2022	2023
Nombre total des délits	810	676	811	692	722	716	577	628	775	700	693	726





Peer

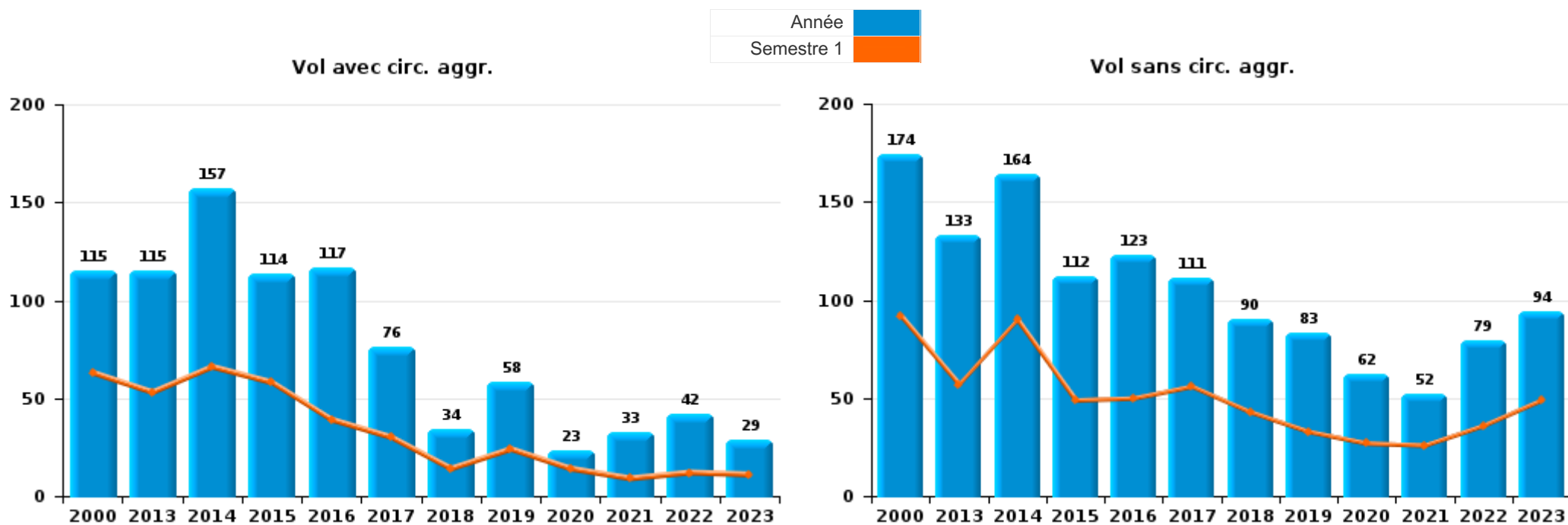
	2000	2013	2014	2015	2016	2017	2018	2019	2020	2021	2022	2023
Vol et extorsion	375	249	321	228	240	188	125	143	86	88	123	131
Drogues	72	80	101	97	100	109	101	97	157	131	83	98
Dégradation de la propriété	114	93	80	80	71	96	56	64	67	53	41	65
Infr. contre l'intégrité physique	36	46	40	49	59	57	51	65	68	54	60	61
Fraude	21	23	38	37	20	34	23	33	35	34	44	69
Infr. contre la sécurité publique	31	14	29	24	30	38	26	26	40	34	25	22
Protection de la jeunesse	2	13	21	15	24	18	24	21	39	51	53	54
Infr. contre autres valeurs morales et sentiments	15	19	23	30	18	22	24	27	27	34	34	18
Criminalité informatique		8	11	3	8	7	18	23	22	43	57	58
Armes et explosifs	8	18	26	18	34	16	23	18	34	16	33	4
Registre de population	1	27	21	30	16	26	18	14	12	19	21	21
Environnement	34	7	17	18	24	19	12	20	18	14	14	20
Infr. contre les moeurs	16	22	16	11	17	16	8	13	10	16	15	22
Infr. contre la famille	45	14	13	4	6	13	20	9	7	12	18	18
Législation sur les étrangers		11	13	9	9	9	12	15	13	23	29	15
Santé publique			3		2	3	2	1	95	40	2	
Infr. contre la foi publique	8	8	9	19	5	14	7	11	15	8	9	19
Ivresse et alcool	3	6	4	10	13	12	5	7	8	11	8	10
Infr. contre l'autorité publique	2	2	15	5	8	4	7	7	11	9	13	7
Protection des revenus publics	1	7	5	1	6	7	2	4				
Autres lois spéciales	2	1	1	1	3	2	5	1	4	1	2	4
Code pénal social	1	1	2	1	2	1	1	2	6	1	5	3
Infr. contre la liberté individuelle		2			1	1	1	2		5	3	3
Code pénal militaire et milice	13			1						1		1
Protection de la personne	1				4			2	1			2
Contravention Code pénal	7											
Hormones et dopage		3				1	1	1				1
Infr. contre la Sécurité de l'Etat		1					3	1				
Pratiques commerciales	1	1	1		1							
Carte d'identité	1			1						1		
Travail						2	1					
Autres infractions Code pénal							1	1				
Exercice illégal de l'autorité publique			1		1							
Infr. relative au statut juridique de l'enfant											1	
Sécurité privée						1						
Sous-total	810	676	811	692	722	716	577	628	775	700	693	726
Contravention règlement policier local		5	6	3	3		18	16	40	19	8	14
Sous-total		5	6	3	3		18	16	40	19	8	14
Total	810	681	817	695	725	716	595	644	815	719	701	740



I.1. Catégorie des infractions : Vol et extorsion (top 5 des infractions au niveau national 2023)

Peer

	2000	2013	2014	2015	2016	2017	2018	2019	2020	2021	2022	2023
Vol sans circ. agr.	174	133	164	112	123	111	90	83	62	52	79	94
Vol avec circ. agr.	115	115	157	114	117	76	34	58	23	33	42	29
Vol non spécifié	86											
Extorsion		1		2		1	1	2	1	3	2	8
Total	375	249	321	228	240	188	125	143	86	88	123	131





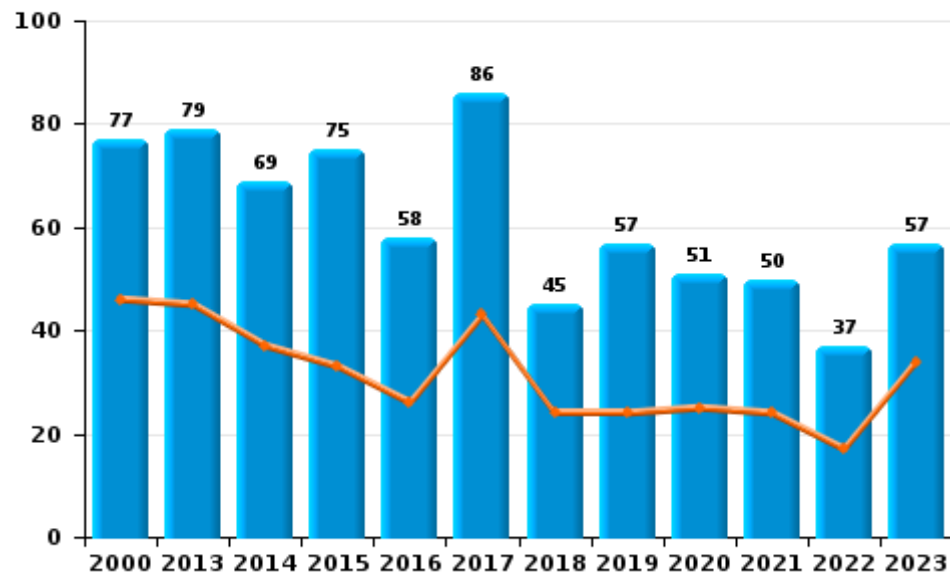
I.2. Catégorie des infractions : Dégradation de la propriété (top 5 des infractions au niveau national 2023)

Peer

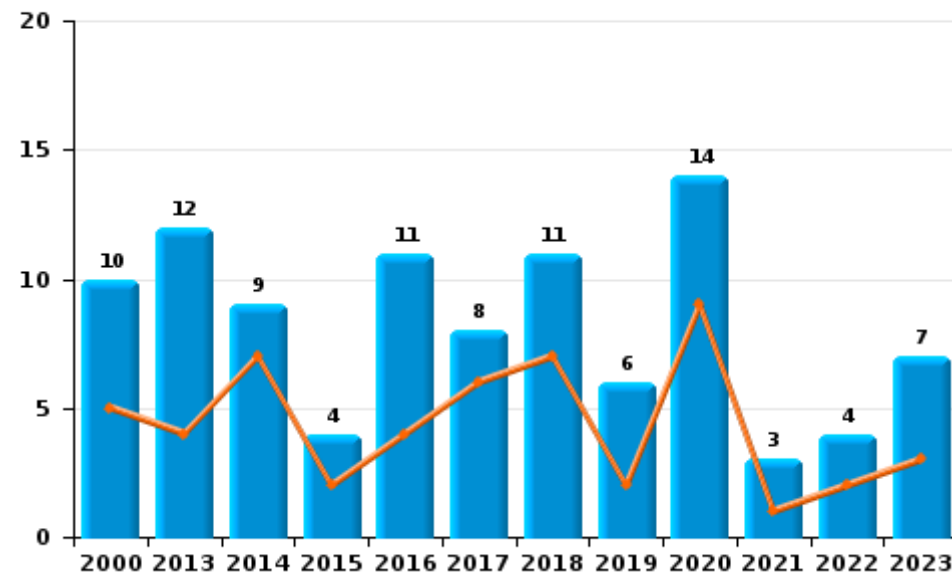
	2000	2013	2014	2015	2016	2017	2018	2019	2020	2021	2022	2023
Vandalisme	77	79	69	75	58	86	45	57	51	50	37	57
Incendie involontaire	8	9	8	2	6	6	6	3	12	1	2	6
Destruction, dénaturation, dégradation	27	2				2		1	2			1
Incendie volontaire	2	3	1	2	5	2	5	3	2	2	2	1
Destruction par explosion volontaire			2	1	2							
Total	114	93	80	80	71	96	56	64	67	53	41	65



Vandalisme



Incendie

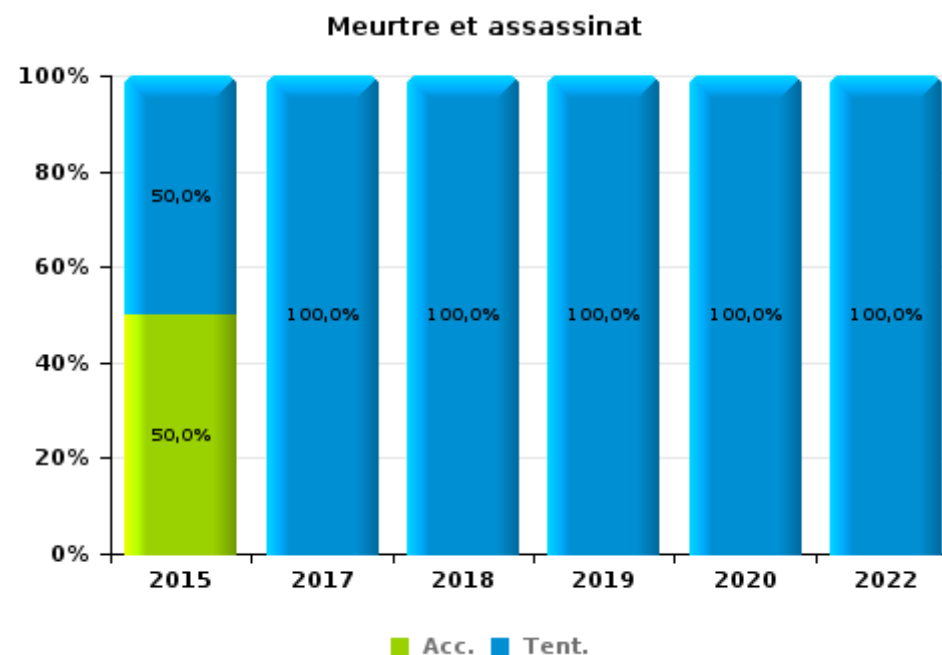
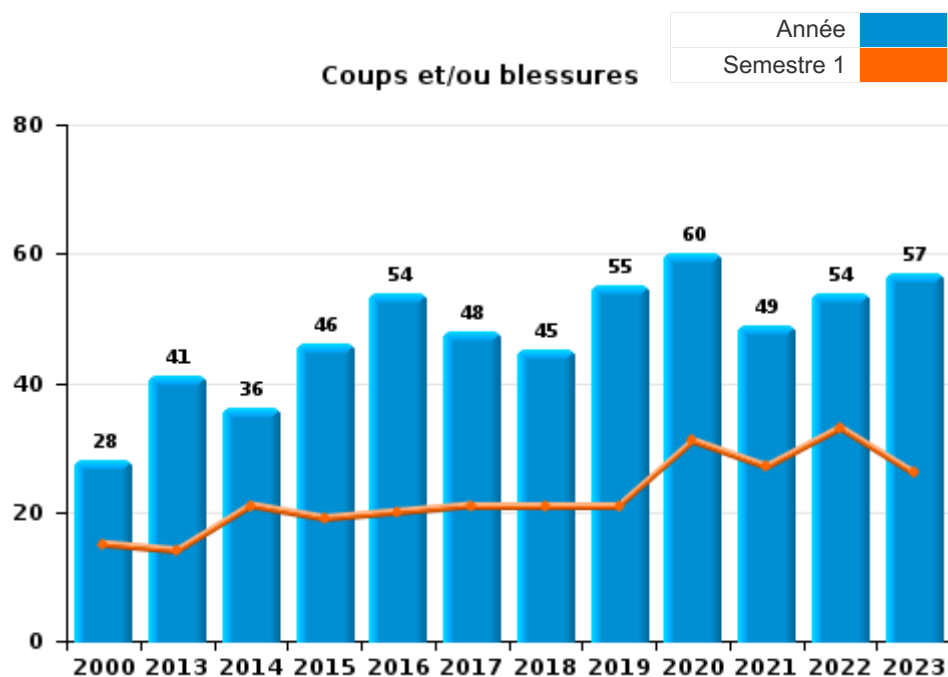




I.3. Catégorie des infractions : Infr. contre l'intégrité physique (top 5 des infractions au niveau national 2023)

Peer

	2000	2013	2014	2015	2016	2017	2018	2019	2020	2021	2022	2023
Coups et/ou blessures	28	41	36	46	54	48	45	55	60	49	54	57
Autres	8	5	4	1	5	6	5	9	7	5	3	4
Meurtre et assassinat				2		3	1	1	1		3	
Total	36	46	40	49	59	57	51	65	68	54	60	61





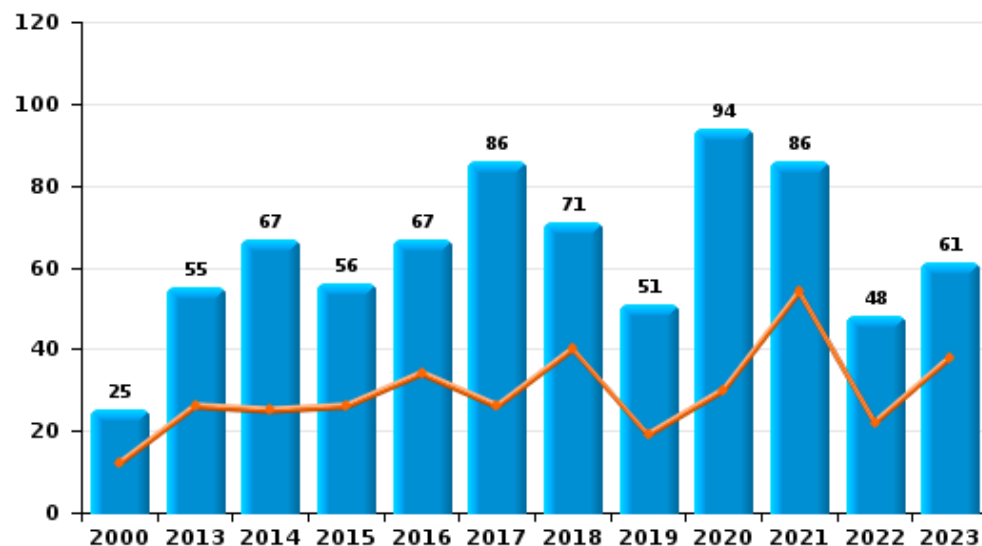
I.4. Catégorie des infractions : Drogues (top 5 des infractions au niveau national 2023)

Peer

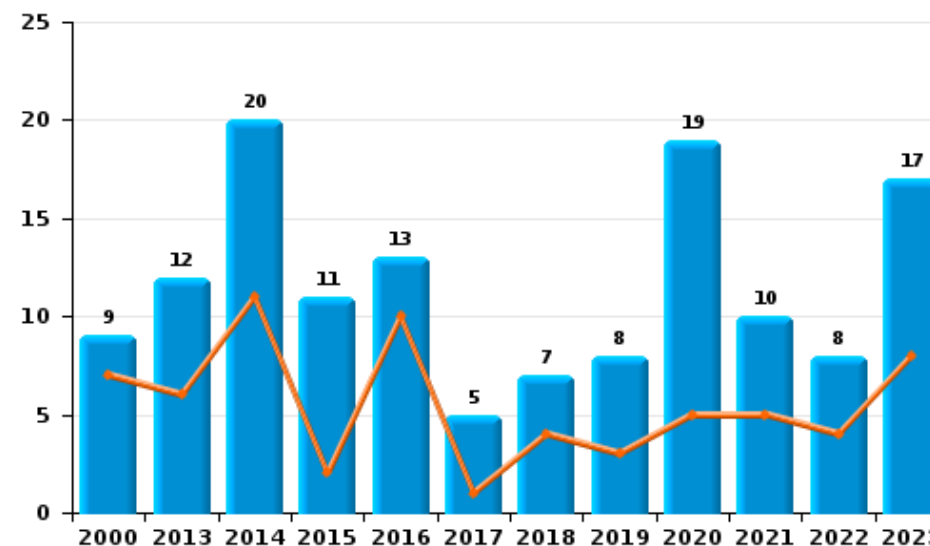
	2000	2013	2014	2015	2016	2017	2018	2019	2020	2021	2022	2023
Détention	25	55	67	56	67	86	71	51	94	86	48	61
Importation et exportation		8	10	15	9	9	12	11	27	19	11	9
Commerce	9	12	20	11	13	5	7	8	19	10	8	17
Usage	38	1		3	6	3	7	6	5	7	10	6
Fabrication		4	4	12	4	6	4	16	11	9	6	5
Autres					1			5	1			
Total	72	80	101	97	100	109	101	97	157	131	83	98



Détention



Commerce





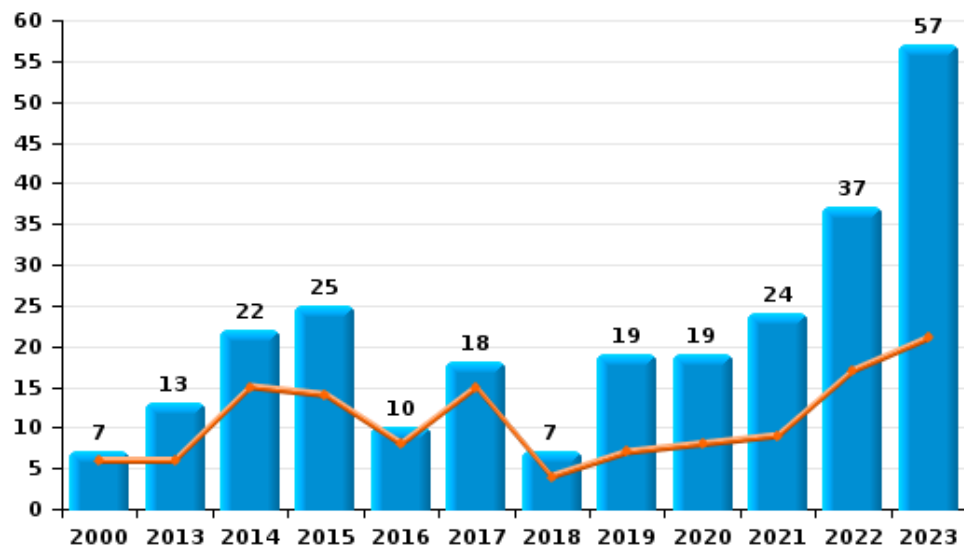
I.5. Catégorie des infractions : Fraude (top 5 des infractions au niveau national 2023)

Peer

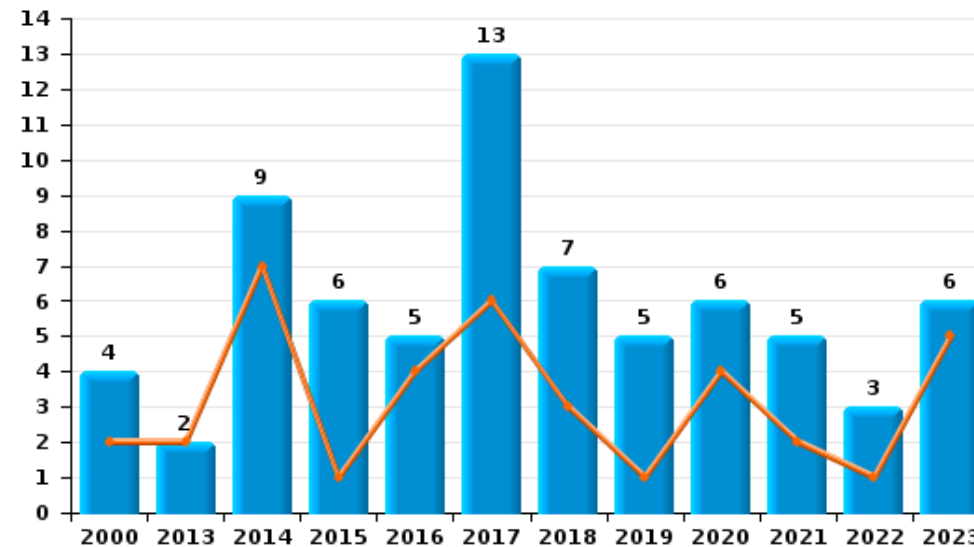
	2000	2013	2014	2015	2016	2017	2018	2019	2020	2021	2022	2023
Escroquerie	7	13	22	25	10	18	7	19	19	24	37	57
Abus de confiance et infr. apparentées	4	2	9	6	5	13	7	5	6	5	3	6
Détournement et destruction frauduleuse	3	3	4	1	1		2	6	1	1	1	1
Grivèlerie	3	3	2	3	2	2	5		2			
Fraudes: Autres	1					1	2	1	6	3	2	4
Recel	3	2	1	1	2			2		1		
Infr. liées à l'insolvabilité				1					1		1	1
Total	21	23	38	37	20	34	23	33	35	34	44	69



Escroquerie



Abus de confiance et infr. apparentées



STATISTIQUES POLICIERES DE CRIMINALITE

LIEU DE PERPETRATION: COMMUNE

Peer

PARTIE II : FIGURES CRIMINELLES / PHENOMENES



Peer

FC Vol moyen de transport

	2000	2013	2014	2015	2016	2017	2018	2019	2020	2021	2022	2023
Vol de voiture	17	3	13	7	16	7	3	5	1		6	
Vol de moto	1		3		1	1		1			1	
Vol dans les garages			1	1	4			2				
Vol de vélomoteur	6	2	2		1	2					2	
Vol de vélo	65	43	61	45	30	24	18	19	10	13	10	20

FC Cambriolage

	2000	2013	2014	2015	2016	2017	2018	2019	2020	2021	2022	2023
Cambriolage dans habitation	40	39	61	54	66	36	18	18	8	14	21	18
Cambriolage ds entreprise ou commerce	66	26	32	15	19	8	5	19	4	2	3	4
Cambriolage ds service public ou bâtiment administ	8	12	7	10	3	6	1	1	4	1	2	1
Vol au bélier	1	1		1								
Cambriolage dans bâtiment (total)	109	76	100	79	87	50	24	37	16	16	26	23



FC Vol autre

	2000	2013	2014	2015	2016	2017	2018	2019	2020	2021	2022	2023
Vol à main armée	1	1	2			2		1				
Vol avec violence sans arme	2	2	3	4	2	1	2	3	2	5	3	6
Vol dans ou sur un véhicule	57	16	28	15	18	10	8	10	5	11	4	16
Vol d'armes et explosifs				1	3	1			2	2	3	
Vol à l'arraché	2				1	2				1		
Vol à la tire	5	7	5	3	2	3	3	2	2	2	3	1
Vol à l'étalage		5	9	6	15	14	11	13	12	7	12	11
Vol par ruse	4	7	11	2	1	4	3	4		1	1	1
Vol de métaux		9	5	4			1		1		1	4
Vol sur les chantiers	3	2	2	5			3	2	2	1	2	1
Home-invasion						1						
Vol d'animaux	2	1	1	1	1							
Vol de cargaison			1									1

Criminalité ICT

	2000	2013	2014	2015	2016	2017	2018	2019	2020	2021	2022	2023
Fraude de cartes de paiements				3	2	2	4	3	1	3		
Phishing						2	7	11	9	26	22	20
Ransomware					1			1				
Shouldersurfing					1	2		1				
Skimming									1			

FC Autre

	2000	2013	2014	2015	2016	2017	2018	2019	2020	2021	2022	2023
Violence contre les métiers d'intérêt général		2	1	2	3	6	1	4	4	1	4	6
Viol collectif						1					1	
Graffiti			2		1		2	2				1
Dégradation de voiture	20	32	28	19	27	39	18	17	22	26	11	24
Rixe au couteau					1	2		1	2		1	



PH Violence intrafamiliale (VIF)

	2000	2013	2014	2015	2016	2017	2018	2019	2020	2021	2022	2023
VIF: physique, dans le couple	1	15	15	18	19	25	20	21	19	21	18	14
VIF: physique, envers des descendants		4	3	1			2	4	6	2	5	3
VIF: physique, envers d'autres membres	7	6	4	3	4	1	3	2	4	3	3	
VIF: sexuelle, envers des descendants		2	1	1	1		1	1	1	1	1	
VIF: sexuelle, envers d'autres membres				1						1		
VIF: psychique, dans le couple	24	15	10	9	16	14	25	18	13	18	25	22
VIF: psychique, envers des descendants				2	3	3	2	4	3	1	3	3
VIF: psychique, envers d'autres membres			1	4	1	3	1	1	4	1	1	1
VIF: économique, dans le couple			2	3	3	4	4	2	1	2		3
VIF: économique, envers d'autres membres	22	1	7	1	2	3	3	1	2	2	1	

PH Hormones et dopage

	2000	2013	2014	2015	2016	2017	2018	2019	2020	2021	2022	2023
Dopage humain		3				1	1	2	1	1		1
Engraissement illégal				5	1		1					

PH Drogues

	2000	2013	2014	2015	2016	2017	2018	2019	2020	2021	2022	2023
Vente de cocaïne		2	1	1	2		1	1	3	2	1	3
Import-export de cocaïne								1		1		1
Production de drogues synthétiques			1	3	1	3		3	4	3	2	
Import-export de drogues synthétiques				1	1	3		1	1	1		
Vente de drogues synthétiques		10	13	9	7	3	3	5	6	5	5	5
Production de cannabis (culture)		4	2	5	1	1	3	8	3	4	2	5
Import-export de cannabis en grande quantité								1				
Vente-traffic d'héroïne				1					1			



PH Trafic d'armes

	2000	2013	2014	2015	2016	2017	2018	2019	2020	2021	2022	2023
Commerce et production d'arme à feu et mun.			1	1							1	
Commerce et production d'arme non à feu					2							

PH Traite des êtres humains

	2000	2013	2014	2015	2016	2017	2018	2019	2020	2021	2022	2023
TEH - exploitation sexuelle		2										1

PH Violence dans l'espace public

	2000	2013	2014	2015	2016	2017	2018	2019	2020	2021	2022	2023
Violence physique (transport public)			1	1	1		1		2		2	1
Violence physique (voie publique)	4	5	12	16	16	9	10	13	16	9	11	19
Violence physique (autre endroit public)	1			1	3		1	1	1		1	1
Violence physique (endroit accessible au public)	6	7	5	10	5	10	10	9	6	9	11	8
Violence sexuelle (transport public)											1	
Violence sexuelle (voie publique)	7	6	2	1		1		1		1		
Violence sexuelle (autre endroit public)	3	2		1								
Violence sexuelle (endroit accessible au public)	2	3	4	1	1	4		2		2	3	6
Violence psychique (transport public)											3	
Violence psychique (voie publique)	8	4	9	10	11	12	10	9	20	18	20	9
Violence psychique (autre endroit public)										1		1
Violence psychique (endroit accessible au public)	5	3	7	5	4	5	4	8	11	2	6	6
Vol à main armée (endroit accessible au public)	1							1				
Vol avec violence sans arme (voie publique)	1	1	2	1			1			1		
Vol avec violence sans arme (endr. acces. au pub.)		1		1	2						1	



PH Autre

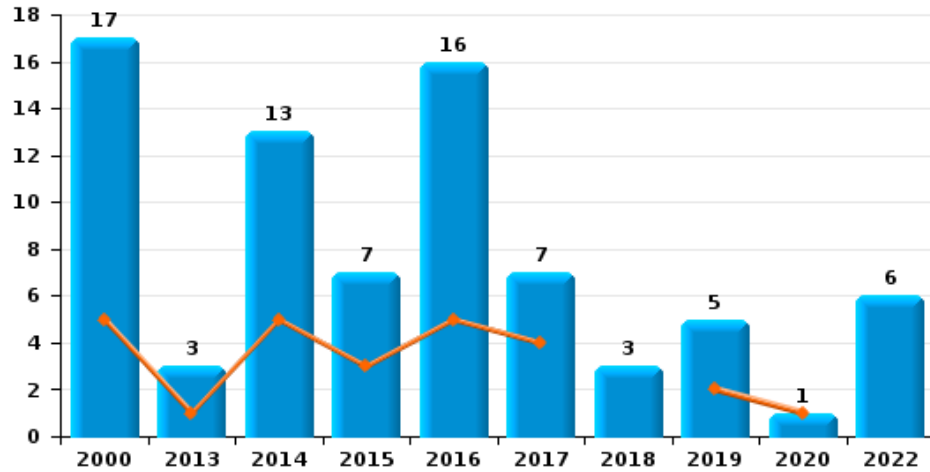
	2000	2013	2014	2015	2016	2017	2018	2019	2020	2021	2022	2023
Faux policiers			4									
Terrorisme, extrémisme et radicalisme							2	1		1		
Cyberharcèlement		7	9	10	15	10	15	10	12	11	16	3
Fraude à l'identité	1	2	5	6	2	8	2	3	7	6	12	18



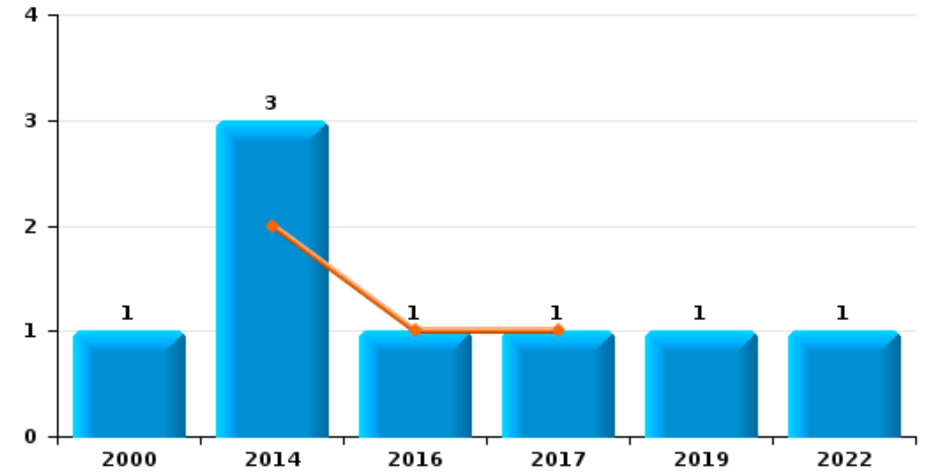
Peer

Année	■
Semestre 1	■

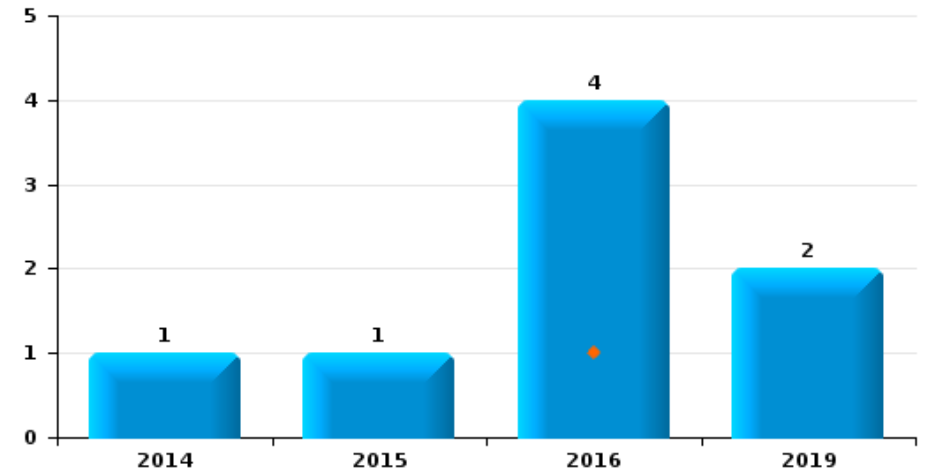
Vol de voiture



Vol de moto



Vol dans les garages

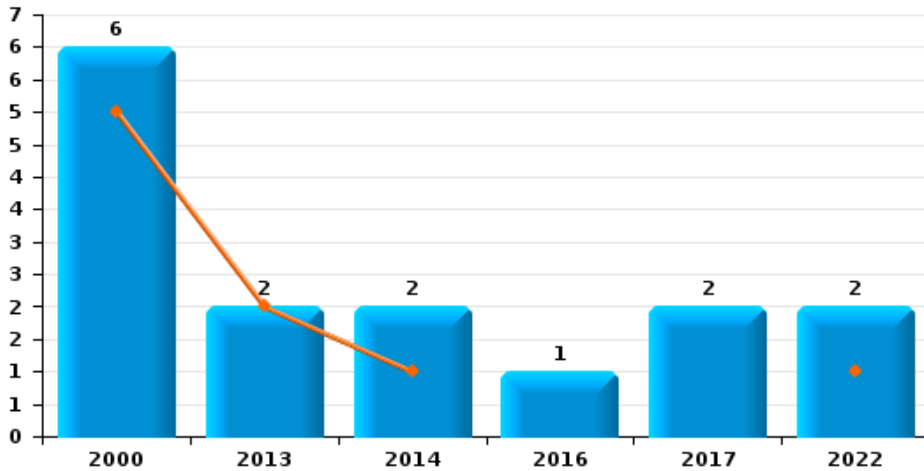




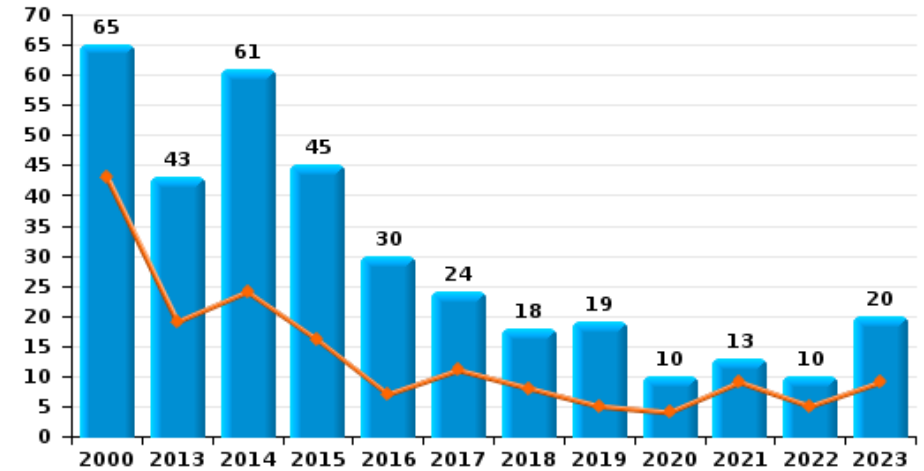
Peer

Année	■
Semestre 1	■

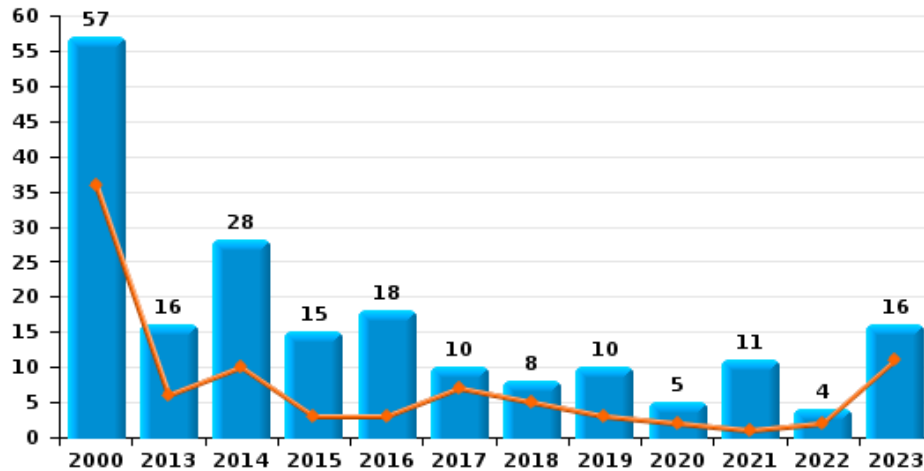
Vol de vélomoteur



Vol de vélo



Vol dans ou sur un véhicule

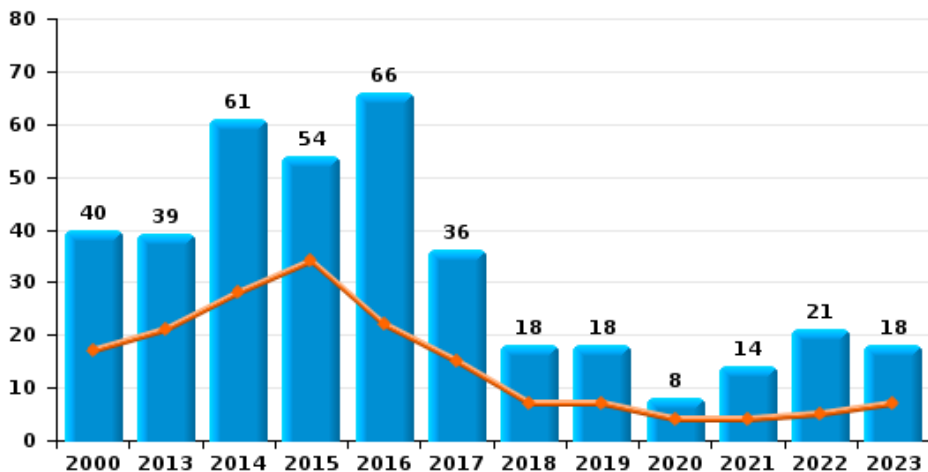




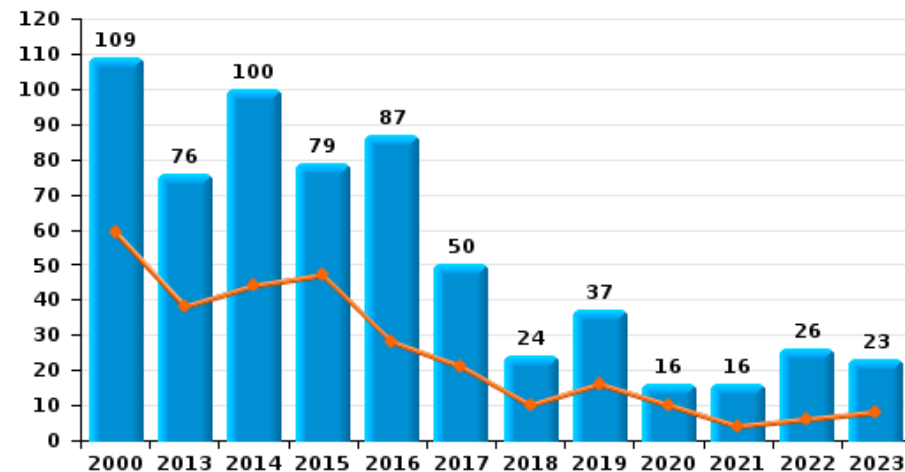
Peer

Année	■
Semestre 1	■

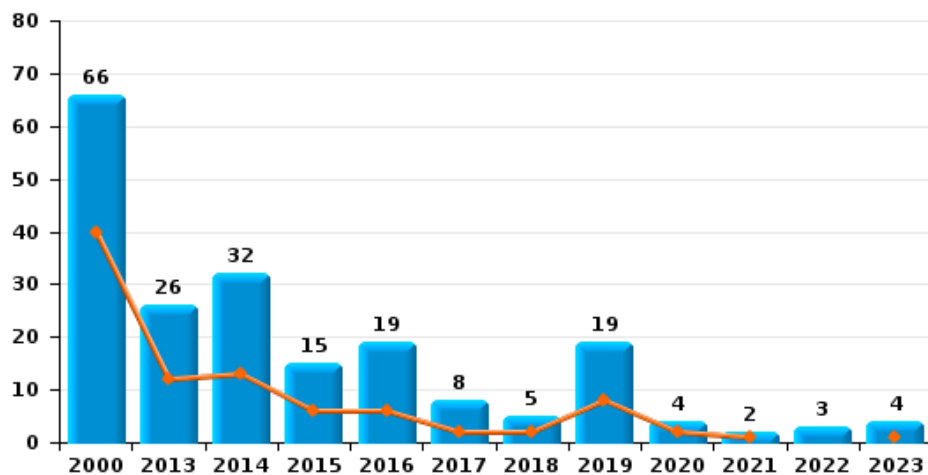
Cambrilage dans habitation



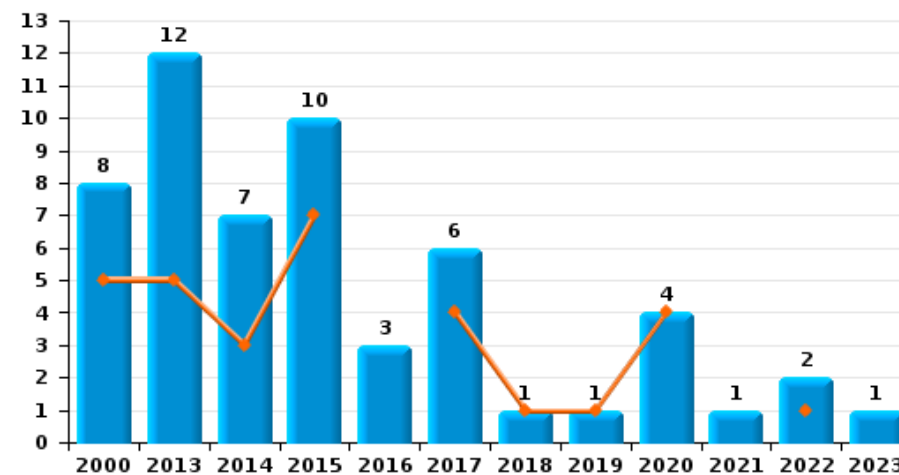
Cambrilage dans bâtiment (total)



Cambrilage ds entreprise ou commerce



Cambrilage ds service public ou bâtiment administratif

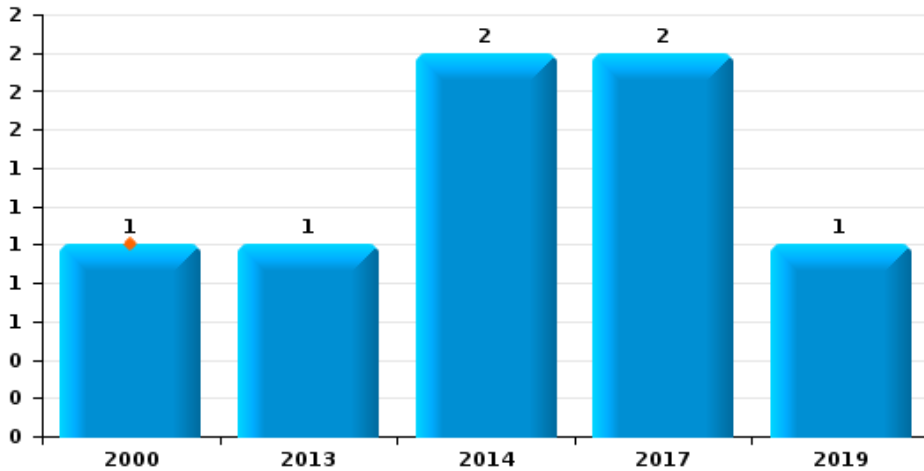




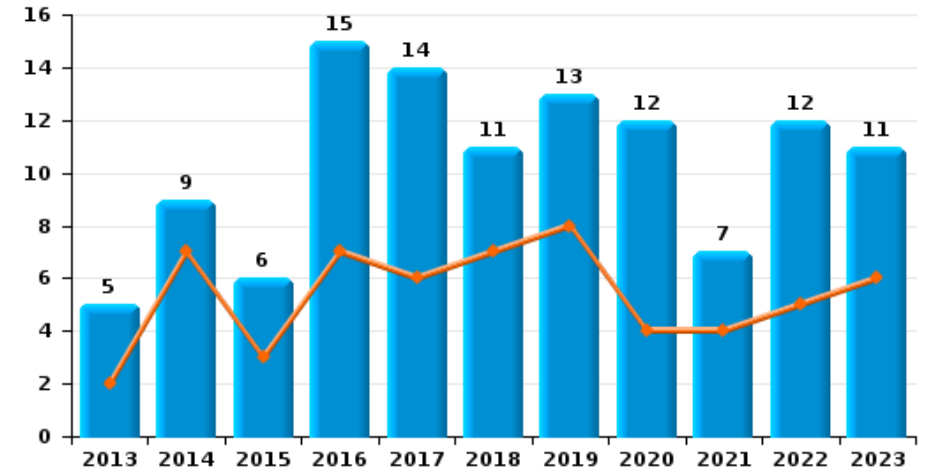
Peer

Année	■
Semestre 1	■

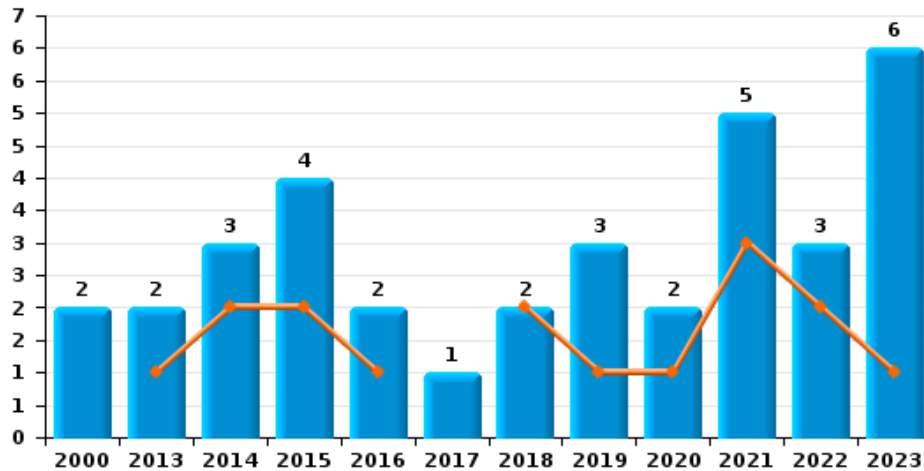
Vol à main armée



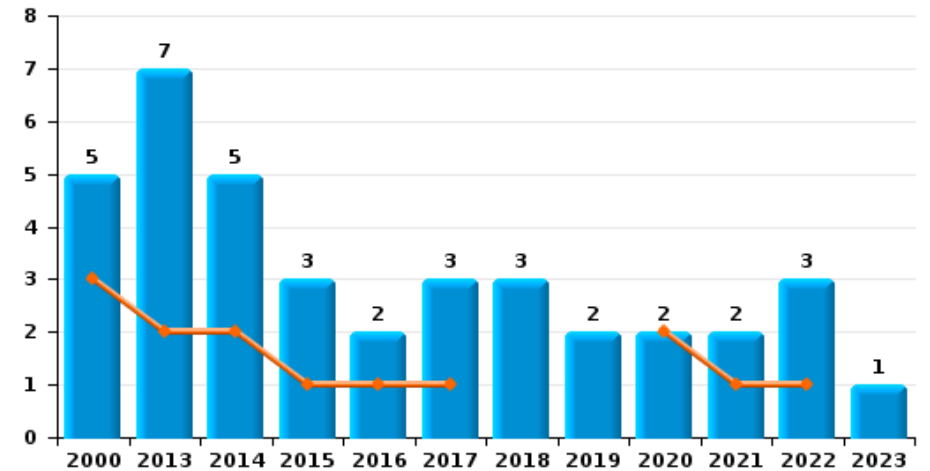
Vol à l'étalage



Vol avec violence sans arme



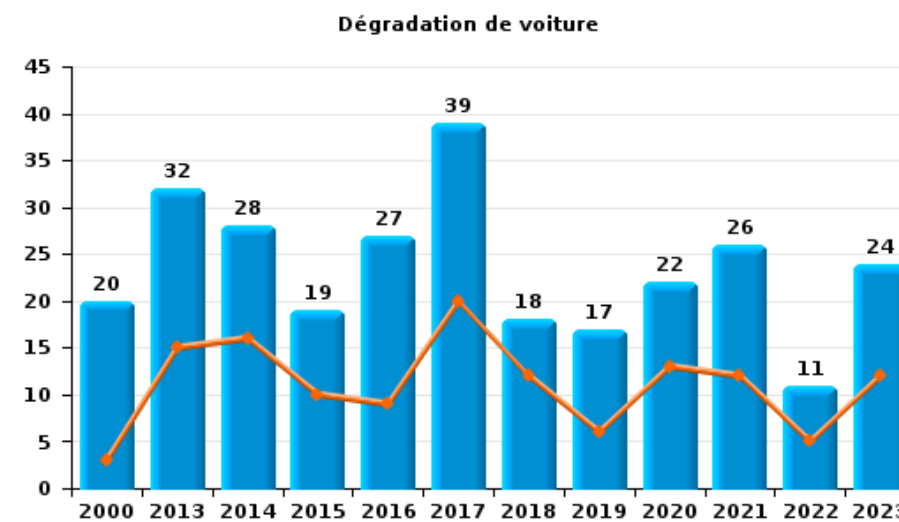
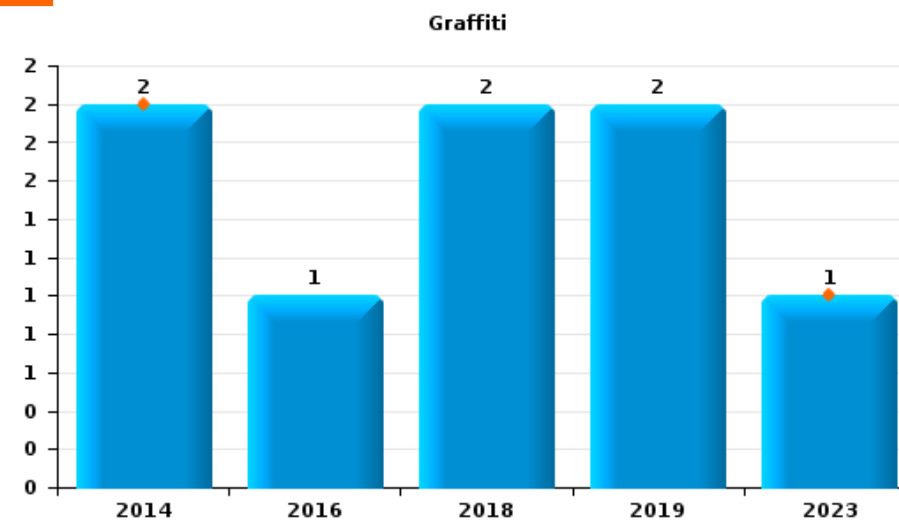
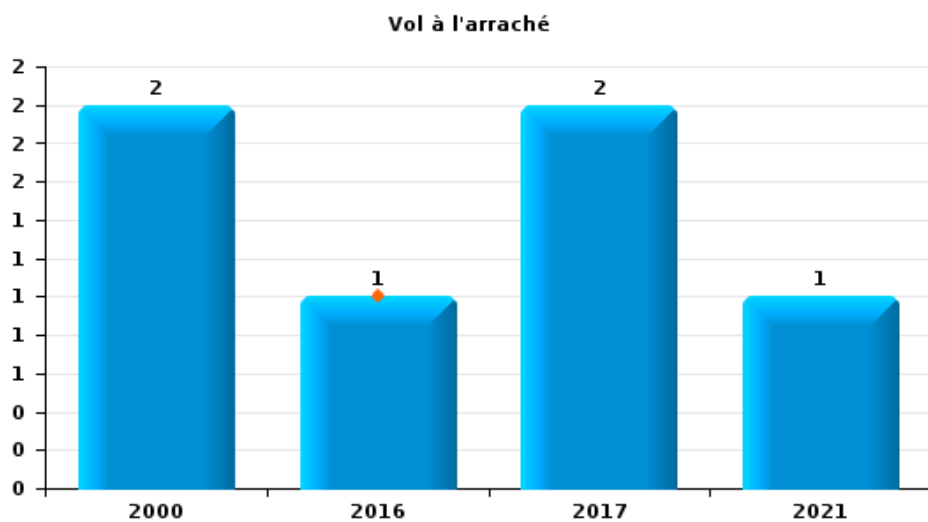
Vol à la tire





Peer

Année	■
Semestre 1	■





Peer

FC Vol moyen de transport

		2000	2013	2014	2015	2016	2017	2018	2019	2020	2021	2022	2023
Vol de voiture	Sem 1	5	1	5	3	5	4		2	1			
	Sem 2	12	2	8	4	11	3	3	3			6	
	Total	17	3	13	7	16	7	3	5	1		6	
Vol de moto	Sem 1			2		1	1						
	Sem 2	1		1					1			1	
	Total	1		3		1	1		1			1	
Vol dans les garages	Sem 1					1							
	Sem 2		1	1		3			2				
	Total		1	1		4			2				
Vol de vélomoteur	Sem 1	5	2	1								1	
	Sem 2	1		1		1	2					1	
	Total	6	2	2		1	2					2	
Vol de vélo	Sem 1	43	19	24	16	7	11	8	5	4	9	5	9
	Sem 2	22	24	37	29	23	13	10	14	6	4	5	11
	Total	65	43	61	45	30	24	18	19	10	13	10	20



FC Cambriolage

		2000	2013	2014	2015	2016	2017	2018	2019	2020	2021	2022	2023
Cambriolage dans habitation	Sem 1	17	21	28	34	22	15	7	7	4	4	5	7
	Sem 2	23	18	33	20	44	21	11	11	4	10	16	11
Total		40	39	61	54	66	36	18	18	8	14	21	18
Cambriolage ds entreprise ou commerce	Sem 1	40	12	13	6	6	2	2	8	2	1		1
	Sem 2	26	14	19	9	13	6	3	11	2	1	3	3
Total		66	26	32	15	19	8	5	19	4	2	3	4
Cambriolage ds service public ou bâtiment administ	Sem 1	5	5	3	7		4	1	1	4		1	
	Sem 2	3	7	4	3	3	2				1	1	1
Total		8	12	7	10	3	6	1	1	4	1	2	1
Vol au bélier	Sem 2	1	1		1								
Total		1	1		1								
Cambriolage dans bâtiment (total)	Sem 1	59	38	44	47	28	21	10	16	10	4	6	8
	Sem 2	50	38	56	32	59	29	14	21	6	12	20	15
Total		109	76	100	79	87	50	24	37	16	16	26	23



FC Vol autre

		2000	2013	2014	2015	2016	2017	2018	2019	2020	2021	2022	2023
Vol à main armée	Sem 1	1											
	Sem 2		1	2			2		1				
	Total	1	1	2			2		1				
Vol avec violence sans arme	Sem 1		1	2	2	1		2	1	1	3	2	1
	Sem 2	2	1	1	2	1	1		2	1	2	1	5
	Total	2	2	3	4	2	1	2	3	2	5	3	6
Vol dans ou sur un véhicule	Sem 1	36	6	10	3	3	7	5	3	2	1	2	11
	Sem 2	21	10	18	12	15	3	3	7	3	10	2	5
	Total	57	16	28	15	18	10	8	10	5	11	4	16
Vol d'armes et explosifs	Sem 1										1		
	Sem 2				1	3	1			2	1	3	
	Total				1	3	1			2	2	3	
Vol à l'arraché	Sem 1					1							
	Sem 2	2					2				1		
	Total	2				1	2				1		
Vol à la tire	Sem 1	3	2	2	1	1	1			2	1	1	
	Sem 2	2	5	3	2	1	2	3	2		1	2	1
	Total	5	7	5	3	2	3	3	2	2	2	3	1
Vol à l'étalage	Sem 1		2	7	3	7	6	7	8	4	4	5	6
	Sem 2		3	2	3	8	8	4	5	8	3	7	5
	Total		5	9	6	15	14	11	13	12	7	12	11
Vol par ruse	Sem 1	3	3	5	1	1	3	1	2		1		
	Sem 2	1	4	6	1		1	2	2			1	1
	Total	4	7	11	2	1	4	3	4		1	1	1



FC Vol autre

		2000	2013	2014	2015	2016	2017	2018	2019	2020	2021	2022	2023
Vol de métaux	Sem 1		2	1	4					1		1	1
	Sem 2		7	4				1					3
	Total		9	5	4			1		1		1	4
Vol sur les chantiers	Sem 1	3	1		4			2	2	2			
	Sem 2		1	2	1			1			1	2	1
	Total	3	2	2	5			3	2	2	1	2	1
Home-invasion	Sem 2						1						
	Total						1						
Vol d'animaux	Sem 1	1				1							
	Sem 2	1	1	1									
	Total	2	1	1	1	1							
Vol de cargaison	Sem 1			1									
	Sem 2												1
	Total			1									1



Criminalité ICT

		2000	2013	2014	2015	2016	2017	2018	2019	2020	2021	2022	2023
Fraude de cartes de paiements	Sem 1				3	1	2	4					
	Sem 2					1			3	1	3		
	Total				3	2	2	4	3	1	3		
Phishing	Sem 1							3	1	3	10	8	6
	Sem 2					2		4	10	6	16	14	14
	Total					2		7	11	9	26	22	20
Ransomware	Sem 2				1			1					
	Total				1			1					
Shouldersurfing	Sem 1						2						
	Sem 2				1			1					
	Total				1	2		1					
Skimming	Sem 2									1			
	Total									1			



FC Autre

		2000	2013	2014	2015	2016	2017	2018	2019	2020	2021	2022	2023
Violence contre les métiers d'intérêt général	Sem 1		1		1	2	1	1	2	1		4	3
	Sem 2		1	1	1	1	5		2	3	1		3
Total			2	1	2	3	6	1	4	4	1	4	6
Viol collectif	Sem 1						1						
	Sem 2											1	
Total							1					1	
Graffiti	Sem 1			2									1
	Sem 2				1			2	2				
Total				2	1			2	2				1
Dégradation de voiture	Sem 1	3	15	16	10	9	20	12	6	13	12	5	12
	Sem 2	17	17	12	9	18	19	6	11	9	14	6	12
Total		20	32	28	19	27	39	18	17	22	26	11	24
Rixe au couteau	Sem 1						1					1	
	Sem 2				1	1			1	2			
Total					1	2			1	2		1	



PH Violence intrafamiliale (VIF)

		2000	2013	2014	2015	2016	2017	2018	2019	2020	2021	2022	2023
VIF: physique, dans le couple	Sem 1		4	10	6	7	11	10	6	8	12	11	9
	Sem 2	1	11	5	12	12	14	10	15	11	9	7	5
Total		1	15	15	18	19	25	20	21	19	21	18	14
VIF: physique, envers des descendants	Sem 1		1	3					1	4	1	2	
	Sem 2		3		1			2	3	2	1	3	3
Total			4	3	1			2	4	6	2	5	3
VIF: physique, envers d'autres membres	Sem 1	6	3	1	1	3		1	1	2	1	2	
	Sem 2	1	3	3	2	1	1	2	1	2	2	1	
Total		7	6	4	3	4	1	3	2	4	3	3	
VIF: sexuelle, envers des descendants	Sem 1		2	1		1							
	Sem 2				1			1	1	1	1	1	
Total			2	1	1	1		1	1	1	1	1	
VIF: sexuelle, envers d'autres membres	Sem 2				1						1		
Total					1						1		
VIF: psychique, dans le couple	Sem 1	12	9	3	6	8	6	17	4	8	8	9	16
	Sem 2	12	6	7	3	8	8	8	14	5	10	16	6
Total		24	15	10	9	16	14	25	18	13	18	25	22
VIF: psychique, envers des descendants	Sem 1					1	1	1	2	2		2	1
	Sem 2				2	2	2	1	2	1	1	1	2
Total					2	3	3	2	4	3	1	3	3
VIF: psychique, envers d'autres membres	Sem 1			1	3		3	1		2			
	Sem 2				1	1			1	2	1	1	1
Total				1	4	1	3	1	1	4	1	1	1
VIF: économique, dans le couple	Sem 1				2	2	1	3	2	1	1		3
	Sem 2			2	1	1	3	1			1		
Total				2	3	3	4	4	2	1	2		3



PH Violence intrafamiliale (VIF)

		2000	2013	2014	2015	2016	2017	2018	2019	2020	2021	2022	2023
VIF: économique, envers d'autres membres	Sem 1	11	1	5			2	3			2		
	Sem 2	11		2	1	2	1		1	2		1	
Total		22	1	7	1	2	3	3	1	2	2	1	



PH Hormones et dopage

		2000	2013	2014	2015	2016	2017	2018	2019	2020	2021	2022	2023
Dopage humain	Sem 1								1	1	1		
	Sem 2		3				1	1	1				1
	Total		3				1	1	2	1	1		1
Engraissement illégal	Sem 1				4								
	Sem 2			1	1			1					
	Total			5	1		1						



PH Drogues

		2000	2013	2014	2015	2016	2017	2018	2019	2020	2021	2022	2023
Vente de cocaïne	Sem 1		1	1		2			1		1		
	Sem 2		1		1			1		3	1	1	3
Total			2	1	1	2		1	1	3	2	1	3
Import-export de cocaïne	Sem 1								1		1		
	Sem 2												1
Total									1		1		1
Production de drogues synthétiques	Sem 1			1	1	1			1	3	2	1	
	Sem 2				2		3		2	1	1	1	
Total				1	3	1	3		3	4	3	2	
Import-export de drogues synthétiques	Sem 1				1				1				
	Sem 2					1	3			1	1		
Total					1	1	3		1	1	1		
Vente de drogues synthétiques	Sem 1		5	6	1	6		1	2	4	3	2	2
	Sem 2		5	7	8	1	3	2	3	2	2	3	3
Total			10	13	9	7	3	3	5	6	5	5	5
Production de cannabis (culture)	Sem 1		3	2	3	1		2	5	1	2	1	5
	Sem 2		1		2		1	1	3	2	2	1	
Total			4	2	5	1	1	3	8	3	4	2	5
Import-export de cannabis en grande quantité	Sem 1								1				
	Sem 2												
Total									1				
Vente-traffic d'héroïne	Sem 1									1			
	Sem 2				1								
Total					1					1			



PH Trafic d'armes

		2000	2013	2014	2015	2016	2017	2018	2019	2020	2021	2022	2023
Commerce et production d'arme à feu et mun.	Sem 1			1	1							1	
	Total			1	1							1	
Commerce et production d'arme non à feu	Sem 1					1							
	Sem 2					1							
	Total					2							



PH Traite des êtres humains

		2000	2013	2014	2015	2016	2017	2018	2019	2020	2021	2022	2023
TEH - exploitation sexuelle	Sem 1		1										1
	Sem 2		1										
Total			2										1



PH Violence dans l'espace public

		2000	2013	2014	2015	2016	2017	2018	2019	2020	2021	2022	2023
Violence physique (transport public)	Sem 1			1	1			1		1		2	1
	Sem 2					1				1			
	Total			1	1	1		1		2		2	1
Violence physique (voie publique)	Sem 1	3	1	5	8	6	3	3	7	13	5	6	8
	Sem 2	1	4	7	8	10	6	7	6	3	4	5	11
	Total	4	5	12	16	16	9	10	13	16	9	11	19
Violence physique (autre endroit public)	Sem 1								1				
	Sem 2	1			1	3		1		1		1	1
	Total	1			1	3		1	1	1		1	1
Violence physique (endroit accessible au public)	Sem 1	2	1	3	5	2	8	5	6	2	1	5	4
	Sem 2	4	6	2	5	3	2	5	3	4	8	6	4
	Total	6	7	5	10	5	10	10	9	6	9	11	8
Violence sexuelle (transport public)	Sem 1											1	
	Sem 2												
	Total											1	
Violence sexuelle (voie publique)	Sem 1	1	3	2	1				1				
	Sem 2	6	3				1				1		
	Total	7	6	2	1		1		1		1		
Violence sexuelle (autre endroit public)	Sem 1	3											
	Sem 2		2		1								
	Total	3	2		1								
Violence sexuelle (endroit accessible au public)	Sem 1		1	3	1		3		1		1	3	3
	Sem 2	2	2	1		1	1		1		1		3
	Total	2	3	4	1	1	4		2		2	3	6
Violence psychique (transport public)	Sem 1											3	
	Sem 2												
	Total											3	



PH Violence dans l'espace public

		2000	2013	2014	2015	2016	2017	2018	2019	2020	2021	2022	2023
Violence psychique (voie publique)	Sem 1	4	1	4	5	5	6	8	5	13	10	10	5
	Sem 2	4	3	5	5	6	6	2	4	7	8	10	4
Total		8	4	9	10	11	12	10	9	20	18	20	9
Violence psychique (autre endroit public)	Sem 1										1		1
	Total										1		1
Violence psychique (endroit accessible au public)	Sem 1	3	1	5	3	2	2	2	3	5		3	3
	Sem 2	2	2	2	2	2	3	2	5	6	2	3	3
Total		5	3	7	5	4	5	4	8	11	2	6	6
Vol à main armée (endroit accessible au public)	Sem 1	1											
	Sem 2								1				
Total		1							1				
Vol avec violence sans arme (voie publique)	Sem 1			1				1					
	Sem 2	1	1	1	1						1		
Total		1	1	2	1			1			1		
Vol avec violence sans arme (endr. acces. au pub.)	Sem 1		1		1	1						1	
	Sem 2					1							
Total			1		1	2						1	



PH Autre

		2000	2013	2014	2015	2016	2017	2018	2019	2020	2021	2022	2023
Faux policiers	Sem 1			2									
	Sem 2			2									
	Total			4									
Terrorisme, extrémisme et radicalisme	Sem 1								1		1		
	Sem 2							2					
	Total							2	1		1		
Cyberharcèlement	Sem 1		4	4	5	7	3	11	5	6	6	6	2
	Sem 2		3	5	5	8	7	4	5	6	5	10	1
	Total		7	9	10	15	10	15	10	12	11	16	3
Fraude à l'identité	Sem 1	1	1	3	1	2	4		2	2	3	7	7
	Sem 2		1	2	5		4	2	1	5	3	5	11
	Total	1	2	5	6	2	8	2	3	7	6	12	18



Peer

2022

FC Vol moyen de transport

	Jan	Mar	Avr	Mai	Juil	Août	Sep	Nov	Déc	Total
Vol de voiture					2	2	1	1		6
Vol de moto					1					1
Vol de vélomoteur				1	1					2
Vol de vélo	1	1	2	1	2			1	2	10

FC Cambriolage

	Jan	Fév	Mar	Avr	Mai	Juil	Août	Sep	Oct	Nov	Déc	Total
Cambriolage dans habitation	1		1	1	2	1	2	3	2	1	7	21
Cambriolage ds entreprise ou commerce						1	1				1	3
Cambriolage ds service public ou bâtiment administ		1				1						2
Cambriolage dans bâtiment (total)	1	1	1	1	2	3	3	3	2	1	8	26

FC Vol autre

	Jan	Fév	Mar	Avr	Mai	Juin	Juil	Août	Sep	Oct	Nov	Déc	Total
Vol avec violence sans arme	1					1					1		3
Vol dans ou sur un véhicule			1	1						1		1	4
Vol d'armes et explosifs								1	1	1			3
Vol à la tire			1					1			1		3
Vol à l'étalage	1	1			1	2	2			2	2	1	12
Vol par ruse											1		1
Vol de métaux				1									1
Vol sur les chantiers												2	2



Criminalité ICT

	Fév	Mar	Avr	Mai	Juin	Juil	Sep	Oct	Nov	Déc	Total
Phishing	1	2	3	1	1	2	3	5	2	2	22

FC Autre

	Jan	Fév	Mar	Avr	Mai	Juin	Sep	Oct	Déc	Total
Violence contre les métiers d'intérêt général		2	1	1						4
Viol collectif								1		1
Dégradation de voiture	2	1			1	1	3	1	2	11
Rixe au couteau	1									1

PH Violence intrafamiliale (VIF)

	Jan	Fév	Mar	Avr	Mai	Juin	Juil	Août	Sep	Oct	Nov	Déc	Total
VIF: physique, dans le couple			1	1	5	4	1	1	2	1	2		18
VIF: physique, envers des descendants						2			1		1	1	5
VIF: physique, envers d'autres membres	1				1				1				3
VIF: sexuelle, envers des descendants										1			1
VIF: psychique, dans le couple	1	3		3		2	1	5	3	2	4	1	25
VIF: psychique, envers des descendants			1			1		1					3
VIF: psychique, envers d'autres membres												1	1
VIF: économique, envers d'autres membres									1				1

PH Drogues

	Mar	Mai	Juil	Nov	Déc	Total
Vente de cocaïne					1	1
Production de drogues synthétiques		1			1	2
Vente de drogues synthétiques		2		1	2	5
Production de cannabis (culture)	1		1			2



PH Trafic d'armes

	Mar	Total
Commerce et production d'arme à feu et mun.	1	1

PH Violence dans l'espace public

	Jan	Fév	Mar	Avr	Mai	Juin	Juil	Août	Sep	Oct	Nov	Déc	Total
Violence physique (transport public)		2											2
Violence physique (voie publique)	1	1	1	1	2		1			2	1	1	11
Violence physique (autre endroit public)							1						1
Violence physique (endroit accessible au public)		1	1		3		1		1	2	1	1	11
Violence sexuelle (transport public)			1										1
Violence sexuelle (endroit accessible au public)	1			1		1							3
Violence psychique (transport public)	1	2											3
Violence psychique (voie publique)	2	3	1	1	1	2	4	2	2	1		1	20
Violence psychique (endroit accessible au public)		1		1	1		2					1	6
Vol avec violence sans arme (endr. acces. au pub.)	1												1

PH Autre

	Jan	Fév	Mar	Avr	Mai	Juin	Juil	Août	Sep	Oct	Nov	Déc	Total
Cyberharcèlement	2		2			2	2	3	1	1	1	2	16
Fraude à l'identité	1	2		2	1	1	1	1	1		1	1	12



2023

FC Vol moyen de transport

	Fév	Mai	Juin	Juil	Août	Sep	Oct	Déc	Total
Vol de vélo	1	3	5	2	4	1	3	1	20

FC Cambriolage

	Jan	Fév	Mar	Avr	Sep	Oct	Nov	Déc	Total
Cambriolage dans habitation	2	2	2	1	4		4	3	18
Cambriolage ds entreprise ou commerce	1					1	1	1	4
Cambriolage ds service public ou bâtiment administ						1			1
Cambriolage dans bâtiment (total)	3	2	2	1	4	2	5	4	23

FC Vol autre

	Jan	Fév	Mar	Avr	Mai	Juil	Août	Sep	Oct	Nov	Déc	Total
Vol avec violence sans arme		1				1		2	1	1		6
Vol dans ou sur un véhicule	1	1	3	2	4	2	1	1		1		16
Vol à la tire						1						1
Vol à l'étalage	1		2	1	2	2			1	1	1	11
Vol par ruse									1			1
Vol de métaux					1			1		2		4
Vol sur les chantiers									1			1
Vol de cargaison										1		1

Criminalité ICT

	Jan	Fév	Avr	Mai	Juin	Juil	Août	Sep	Oct	Nov	Déc	Total
Phishing	2	1	1	1	1	2	6	1	2	1	2	20



FC Autre

	Jan	Fév	Mar	Avr	Mai	Juin	Juil	Août	Sep	Oct	Nov	Déc	Total
Violence contre les métiers d'intérêt général		1	2						2		1		6
Graffiti					1								1
Dégradation de voiture	3			4	2	3	2	6	1	1	1	1	24

PH Violence intrafamiliale (VIF)

	Jan	Fév	Avr	Mai	Juin	Juil	Août	Sep	Oct	Nov	Déc	Total
VIF: physique, dans le couple	3	2	1	1	2	1	3	1				14
VIF: physique, envers des descendants						1		1		1		3
VIF: psychique, dans le couple	3	5	2	3	3	2	1	1	1		1	22
VIF: psychique, envers des descendants				1							2	3
VIF: psychique, envers d'autres membres									1			1
VIF: économique, dans le couple	3											3

PH Hormones et dopage

	Sep	Total
Dopage humain	1	1

PH Drogues

	Jan	Fév	Mar	Avr	Juin	Sep	Oct	Nov	Déc	Total
Vente de cocaïne						1	1	1		3
Import-export de cocaïne							1			1
Vente de drogues synthétiques		1		1		1			2	5
Production de cannabis (culture)	1	1	2		1					5

PH Traite des êtres humains

	Fév	Total
TEH - exploitation sexuelle	1	1



PH Violence dans l'espace public

	Jan	Fév	Mar	Avr	Mai	Juin	Juil	Août	Sep	Oct	Nov	Déc	Total
Violence physique (transport public)	1												1
Violence physique (voie publique)		2	1	1	2	2	2	5	2	1		1	19
Violence physique (autre endroit public)									1				1
Violence physique (endroit accessible au public)	2		1		1		1	1		1	1		8
Violence sexuelle (endroit accessible au public)	1			2				2	1				6
Violence psychique (voie publique)			2		2	1	2			2			9
Violence psychique (autre endroit public)				1									1
Violence psychique (endroit accessible au public)		1			1	1		1	2				6

PH Autre

	Jan	Mar	Avr	Mai	Juin	Juil	Sep	Oct	Déc	Total
Cyberharcèlement		2						1		3
Fraude à l'identité	3	1	1	1	1	3	2	3	3	18

STATISTIQUES POLICIERES DE CRIMINALITE

LIEU DE PERPETRATION: COMMUNE

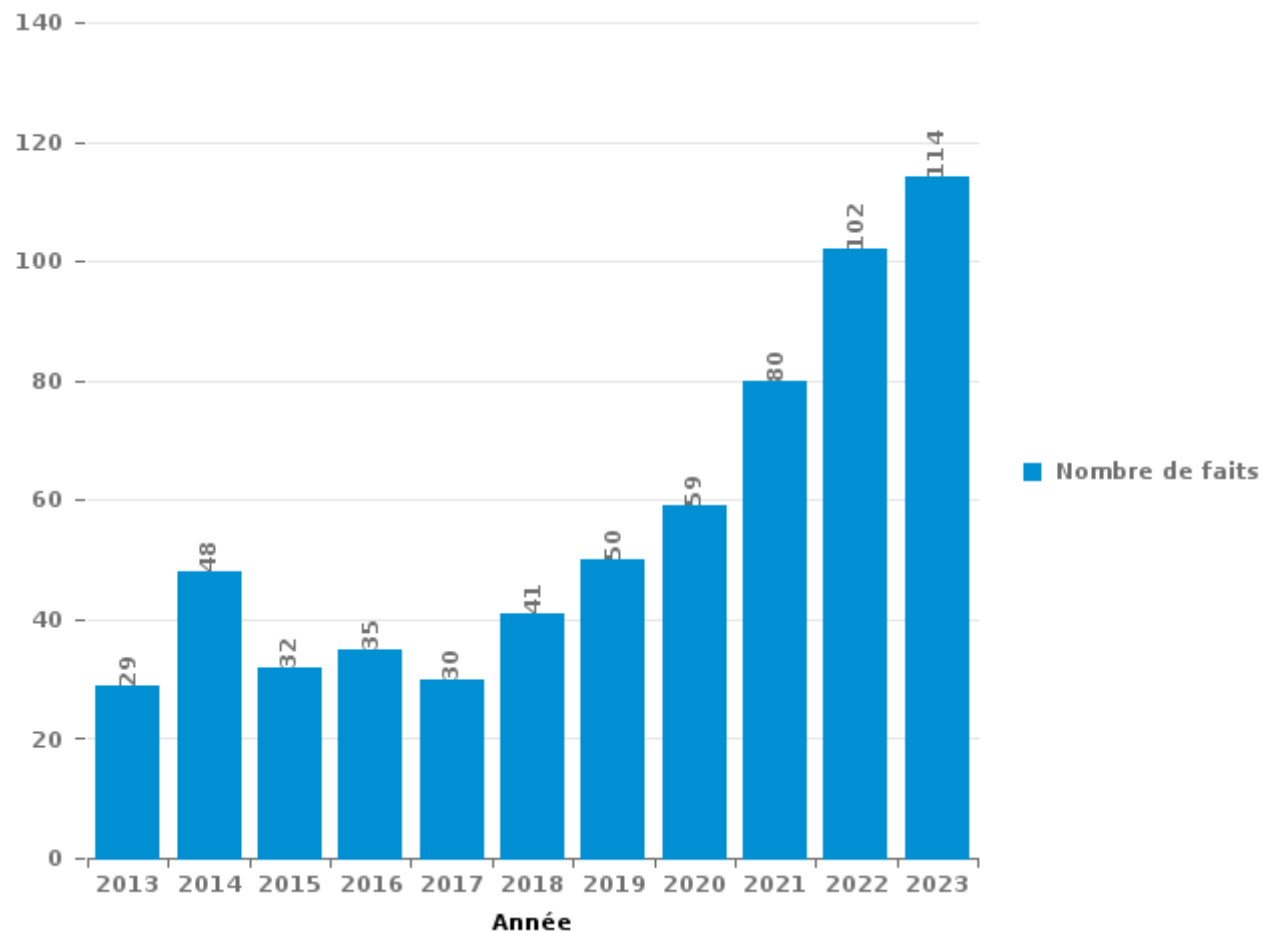
Peer

PARTIE III : ICT



Peer

Nombre total de délits avec un élément ICT/online, depuis 2013





Criminalité ICT/online au sens strict

Infractions (exhaustif)

	2013	2014	2015	2016	2017	2018	2019	2020	2021	2022	2023
Criminalité informatique: Faux en informatique:								1	1	6	2
Criminalité informatique: Fraude informatique:		2	3	3	5	11	18	17	36	41	37
Criminalité informatique: Hacking:	2	3		5	2	7	4	4	6	10	18
Criminalité informatique: Sabotage:	6	6					1				1
Total:	8	11	3	8	7	18	23	22	43	57	58

Figures criminelles (à considérer spécifiquement – ne pas additionner avec d'autres éléments – risque de double comptage!)

	2015	2016	2017	2018	2019	2020	2021	2022	2023
Fraude de cartes de paiements	3	2	2	4	3	1	3		
Phishing			2	7	11	9	26	22	20
Ransomware		1			1				
Shouldersurfing		1	2		1				
Skimming						1			



Criminalité ICT/online au sens large

Infractions (uniquement si code-fait existe)

	2013	2014	2015	2016	2017	2018	2019	2020	2021	2022	2023
Fraude: Escroquerie: Fraude par internet	9	22	16	6	10	4	11	15	19	34	51
Infr. contre les mœurs: Voyeurisme: Diffusion enregistrement nudité ou intimité								1			
Total:	9	22	16	6	10	4	11	16	19	34	51

Figures criminelles (à considérer spécifiquement – ne pas additionner avec d'autres éléments – risque de double comptage!)

	2013	2014	2015	2016	2017	2018	2019	2020	2021	2022	2023
Cyberharcèlement	7	9	10	15	10	15	10	12	11	16	3

STATISTIQUES POLICIERES DE CRIMINALITE

LIEU DE PERPETRATION: COMMUNE

Peer

PARTIE IV : DESTINATION LIEU



Peer

Vol et extorsion

	2000	2013	2014	2015	2016	2017	2018	2019	2020	2021	2022	2023
Habitation: maison	40	35	59	55	56	31	21	13	9	20	29	27
Voie publique	53	33	32	21	15	23	10	11	7	9	13	10
Culture et loisirs	71	26	20	12	25	20	10	20	1	3	10	8
Magasin	25	15	27	9	22	18	13	23	17	8	13	13
Parking	48	11	15	12	9	9	6	7	5	2	3	5
Habitation: non précisée	3	18	23	14	18	9	6	9	4	8	5	6
Entreprise	14	15	21	7	7	9	4	12	2	1	6	9
Habitation: dépendances	9	14	16	9	14	7	5	7	3	8	6	3
Habitation: allée	12	9	14	12	13	8	10	4	2	6	4	5
Infrastructure sportive	29	4	4	2	6	4	4	7	7	1	6	3
Habitation: appartement	6	8	11	5	5	8	6	8	3	1	3	3
Institution d'enseignement	12	13	11	5	3	6	1		4	3		3
Inconnue	9	6	7	5	3	1	2	4	2	3	4	10
Horeca	11	7	7	10	5	6	4	2	1	1		1
Installation militaire		4	6	2	8	2	1	1	1	2	8	6
Terrain	5	3	2	6	7	2	2	1	3	2	3	4
Arrêt de bus / tram	2	3	11	7	1	4	9				1	
Habitation: garage	2	2	10	2	2	2	1	1	1	1		2
Autre	1	2	2	4	5	2		4	2	1	1	
Habitation: autre	5	3	3	2	2	2	2	2	1	1		1
Chantier	3	2	2	5			3	2	2	1	2	1
Station essence	1	2	2	4	3	2	1	2	1		1	2
Emplacement de vélo	2	1	3	3	1	1	2	1	1	2	1	2
Service public	1	2	3	5	1	1			2	1	1	1
Maison de repos		3	2		3	3	1	1				4
Edifice religieux / lieu du culte	1	3	1	4		1			1	2		
Bâtiment administratif		1		2	1	3					3	
Cimetière		1				2	1		2			1
Moyen de transport: voiture	5		1					1				
Stade	2	1		1	2							
Moyen de transport: camion		1	2		1				1			
Banque / institution financière	2					2						
Médecin / dentiste / pharmacien			1	2								
Moyen de transport: autobus / autocar			1						1			1
Service			1		1							
Station de bus / métro et gare de chemin de fer				1	1							
Aéroport			1									
Hôpital	1											
Maison de débauche		1										
Moyen de transport: autre										1		
Total	375	249	321	228	240	188	125	143	86	88	123	131



Peer

Dégradation de la propriété

	2000	2013	2014	2015	2016	2017	2018	2019	2020	2021	2022	2023
Voie publique	31	13	16	13	11	22	7	12	9	13	9	11
Habitation: résidence principale	8	20	12	19	12	15	8	14	14	7	8	23
Parking	10	8	12	4	12	10	10	5	9	5	3	8
Habitation: non précisée	4	10	9	3	6	3	3	7	5	3		2
Habitation: allée	11	7	2	8	4	8	5	3	2	1	2	1
Terrain	6	5	4	4	8	3	3	3	6	2	2	4
Institution d'enseignement	4	4	1	1	3	7	6	1	3	3	5	1
Culture et loisirs	10	4	1	7	1	3	2	1	1	2	2	2
Habitation: jardin	4	3	1	2	2	5	2	3	2	4	1	1
Entreprise	3	3	3	2	2	2	3	1	1	1		3
Habitation: dépendances	1	3	1	2	1	3	2		6		2	
Service public	3	4	1			1	1	2	1	3		1
Habitation: garage	1		2	1		2	2	1	2			5
Autre			3	3	3	1		1	1	1	1	1
Inconnue	4	2	2			2			2	3		
Infrastructure sportive	3	2		2	1	3			2		1	1
Edifice religieux / lieu du culte	2				2	1		2		1	2	
Horeca		1	2	2		3		1			1	
Magasin	1	2	1	4	1			1				
Installation militaire	3			1				1		2	1	
Arrêt de bus / tram			1	1		2		1		1		
Habitation: résidence secondaire	3							1	1			
Moyen de transport: voiture	1	1	1				1					
Banque / institution financière				1				1				
Chantier	1										1	
Cimetière			2									
Maison de repos			1							1		
Médecin / dentiste / pharmacien								2				
Moyen de transport: autre					1							1
Stade		1			1							
Aéroport			1									
Bureau de police			1									
Emplacement de vélo							1					
Total	114	93	80	80	71	96	56	64	67	53	41	65



Peer

Infractions contre l'intégrité physique

	2000	2013	2014	2015	2016	2017	2018	2019	2020	2021	2022	2023
Habitation	13	30	23	21	24	23	20	33	34	27	28	20
Voie publique	9	5	6	13	14	11	8	14	18	8	9	17
Institution d'enseignement		2	1		8	6	3	5	2	3	9	8
Culture et loisirs	3	3		4	1	3	4	4	1	4	2	3
Horeca	4	2	2		1	3	3		4	2	3	1
Habitation: allée	2		2	1	1	2	4		2	1	1	2
Inconnue	1		3		1	1	4	1	1	2	1	1
Parking		1		2	2	1	1	4	2		1	2
Terrain	3	1		1	4	1				1		1
Arrêt de bus / tram			1	1	1		1		2		1	1
Service public				2	1	2		1		1		1
Entreprise	1					1		1		1	1	2
Autre						1		1	1	2		
Infrastructure sportive				1				1	1		1	
Installation militaire		2										2
Magasin						1	1				2	
Stade			1	1	1							
Station essence				2			1					
Habitation: jardin						1	1					
Maison de repos			1									
Médecin / dentiste / pharmacien										1		
Moyen de transport: autobus / autocar											1	
Moyen de transport: autre										1		
Total	36	46	40	49	59	57	51	65	68	54	60	61

STATISTIQUES POLICIERES DE CRIMINALITE

LIEU DE PERPETRATION: COMMUNE

Peer

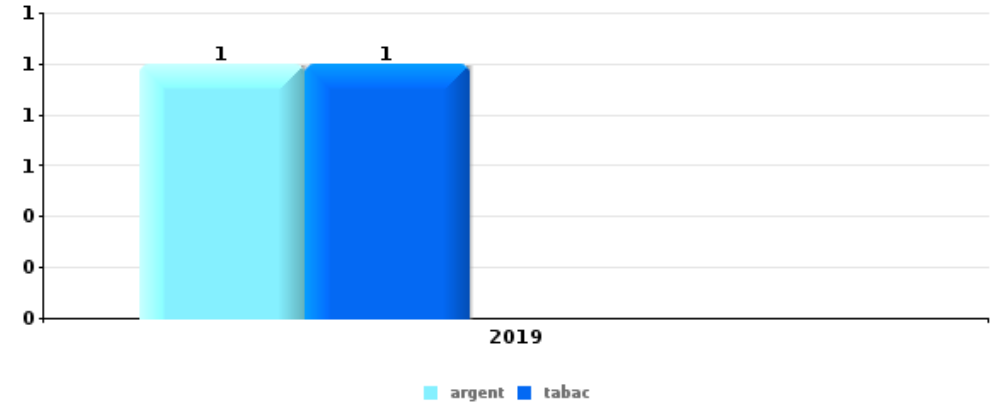
PARTIE V : OBJETS ET MOYENS DE TRANSPORT



Peer

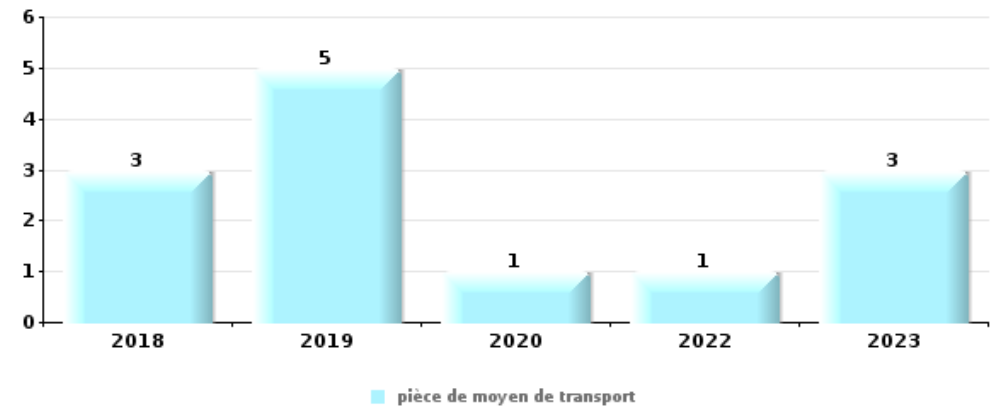
Vol à main armée

Top 5 Objets volés (sbd nombre de faits)		2018	2019	2020	2021	2022	2023
1	argent		1				
1	tabac		1				



Vol dans ou sur un véhicule

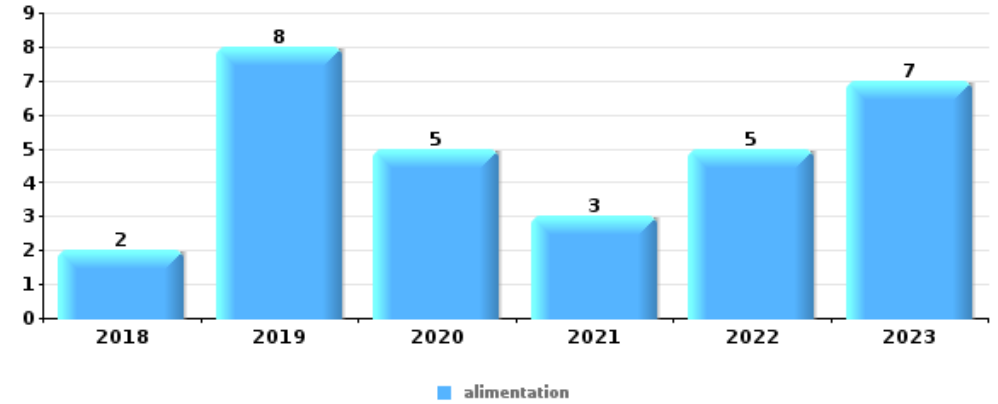
Top 5 Objets volés (sbd nombre de faits)		2018	2019	2020	2021	2022	2023
1	pièce de moyen de transport	3	5	1		1	3
2	outillage				7	1	4
3	plaque d'immatriculation	1	1	3			1
4	ordinateur et accessoires	1	1			1	2
5	carte bancaire / carte de crédit		1		1	1	1
5	GPS		2		1	1	
5	permis de conduire		1		1	1	1
5	valise / sac	1	1			1	1





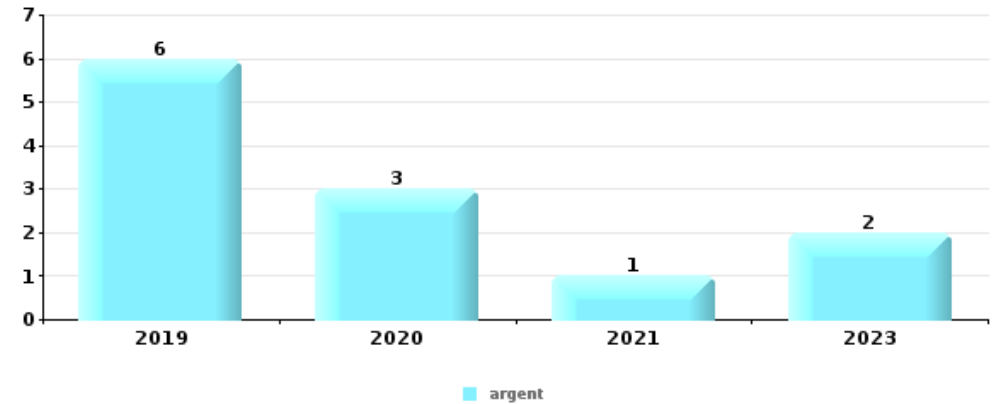
Vol à l'étalage

Top 5 Objets volés (sbd nombre de faits)		2018	2019	2020	2021	2022	2023
1	alimentation	2	8	5	3	5	7
2	parfum / produit de beauté	1	1		1	4	3
2	tabac	3	1	3			3
4	vêtement	1	1		3		
5	outillage			1		1	



Cambrilage ds entreprise ou commerce

Top 5 Objets volés (sbd nombre de faits)		2018	2019	2020	2021	2022	2023
1	argent		6	3	1		2
2	multimédia	1	1			2	
3	bijouterie / montre		1		1	1	
3	carte bancaire / carte de crédit		3				
3	clé		3				
3	GSM et accessoires		2		1		
3	ordinateur et accessoires			1		1	1
3	permis de conduire		2		1		
3	portefeuille		2		1		
3	vêtement		2			1	

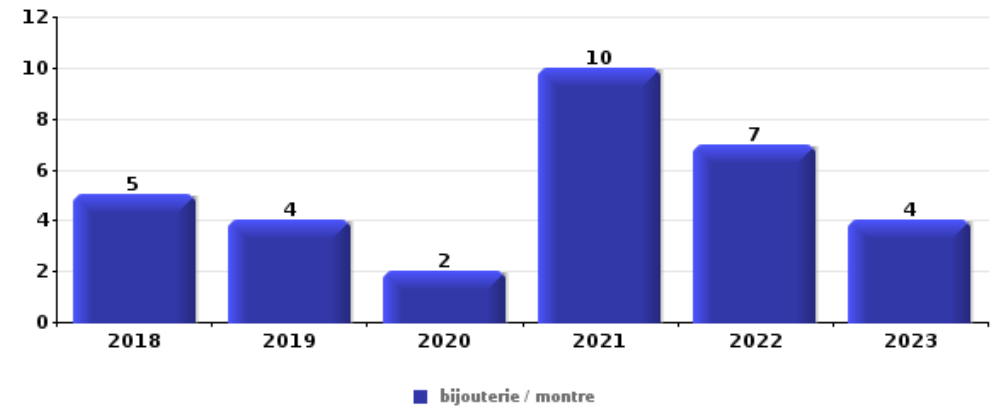




Cambriolage dans habitation

Top 5 Objets volés (sbd nombre de faits)

	2018	2019	2020	2021	2022	2023
1 bijouterie / montre	5	4	2	10	7	4
2 argent	3	4	2	5	7	3
3 multimédia		5	1	2	1	
4 ordinateur et accessoires	1	1	1	2	2	1
5 vêtement	1	1		2		2



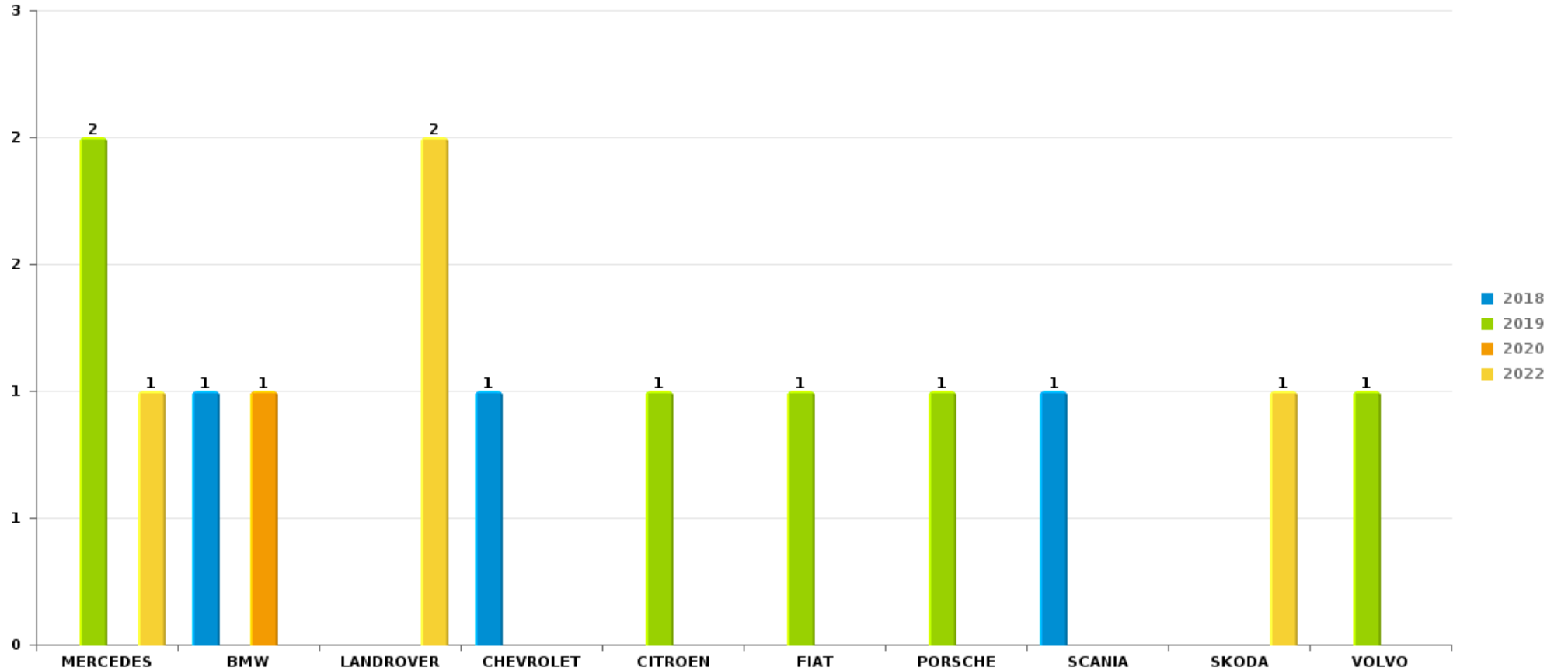
Remarque: en ce qui concerne les objets, aucun total n'est reproduit étant donné que plusieurs objets peuvent avoir été volés lors d'un même fait.



Peer

Vol de voiture

Nombre de voitures volées par marque (Top 5)



STATISTIQUES POLICIERES DE CRIMINALITE

LIEU DE PERPETRATION: COMMUNE

Peer

PARTIE VI : SUSPECTS



Partie 1: Niveau FAITS (comptage du nombre de faits pour lesquels un certain type de suspect est impliqué)

1.1. Nombre d'infractions selon le sexe des suspects identifiés (par catégorie principale)

Étant donné que, tant un suspect identifié masculin qu'un suspect identifié féminin peuvent être impliqués lors d'un même fait, il est possible que la somme des colonnes «Hommes» et «Femmes» soit supérieure à la valeur de la colonne «Total...» (voir également la note méthodologique)

Peer

2023

Catégorie principale / Sexe	Nombre total de faits avec au moins 1 suspect	Hommes	%	Femmes	%
Drogues	87	79	90,8%	10	11,5%
Protection de la jeunesse	34	16	47,1%	18	52,9%
Infr. contre l'intégrité physique	25	21	84,0%	7	28,0%
Fraude	24	18	75,0%	8	33,3%
Vol et extorsion	21	18	85,7%	4	19,0%
Registre de population	18	13	72,2%	5	27,8%
Dégradation de la propriété	14	14	100,0%	1	7,1%
Environnement	13	11	84,6%	4	30,8%
Législation sur les étrangers	12	12	100,0%	1	8,3%
Infr. contre la foi publique	11	9	81,8%	2	18,2%
Criminalité informatique	10	6	60,0%	6	60,0%
Ivresse et alcool	10	10	100,0%		
Infr. contre la sécurité publique	9	6	66,7%	3	33,3%
Infr. contre l'autorité publique	7	6	85,7%	1	14,3%
Infr. contre autres valeurs morales et sentiments	5	5	100,0%		
Armes et explosifs	4	3	75,0%	1	25,0%

CRIMINALITE ENREGISTREE: SUSPECTS



Catégorie principale / Sexe	Nombre total de faits avec au moins 1 suspect	Hommes	%	Femmes	%
Infr. contre les mœurs	4	4	100,0%		
Code pénal social	3	1	33,3%	2	66,7%
Autres lois spéciales	1	1	100,0%		
Code pénal militaire et milice	1	1	100,0%		
Hormones et dopage	1	1	100,0%		
Infr. contre la famille	1			1	100,0%
Protection de la personne	1	1	100,0%		
Total	316	256	81,0%	74	23,4%



1.2. Nombre d'infractions selon le sexe des suspects identifiés (par figure criminelle)

Étant donné que, tant un suspect identifié masculin qu'un suspect identifié féminin peuvent être impliqués lors d'un même fait, il est possible que la somme des colonnes «Hommes» et «Femmes» soit supérieure à la valeur de la colonne «Total...» (voir également la note méthodologique)

Peer

2023

FC Vol moyen de transport

Figure criminelle / Sexe	Nombre total de faits avec au moins 1 suspect identifié	Hommes	%
Vol de vélo	4	4	100,0%
Total	PA	PA	PA

FC Cambriolage

Figure criminelle / Sexe	Nombre total de faits avec au moins 1 suspect identifié	Hommes	%
Cambriolage ds entreprise ou commerce	1	1	100,0%
Cambriolage dans bâtiment (total)	1	1	100,0%
Total	PA	PA	PA

FC Vol autre

Figure criminelle / Sexe	Nombre total de faits avec au moins 1 suspect identifié	Hommes	%	Femmes	%
Vol avec violence sans arme	1			1	100,0%
Vol à l'étalage	9	7	77,8%	2	22,2%
Vol par ruse	1	1	100,0%		
Total	PA	PA	PA	PA	PA

CRIMINALITE ENREGISTREE: SUSPECTS



Criminalité ICT

Figure criminelle / Sexe	Nombre total de faits avec au moins 1 suspect identifié	Hommes	%	Femmes	%
Phishing	7	5	71,4%	3	42,9%
Total	PA	PA	PA	PA	PA

FC Autre

Figure criminelle / Sexe	Nombre total de faits avec au moins 1 suspect identifié	Hommes	%	Femmes	%
Violence contre les métiers d'intérêt général	3	1	33,3%	2	66,7%
Dégradation de voiture	5	5	100,0%		
Total	PA	PA	PA	PA	PA

PH Violence intrafamiliale (VIF)

Figure criminelle / Sexe	Nombre total de faits avec au moins 1 suspect identifié	Hommes	%	Femmes	%
VIF: physique, dans le couple	6	5	83,3%	4	66,7%
VIF: physique, envers des descendants	2	2	100,0%		
VIF: psychique, dans le couple	4	3	75,0%	1	25,0%
VIF: psychique, envers des descendants	3	2	66,7%	1	33,3%
VIF: psychique, envers d'autres membres	1	1	100,0%		
VIF: économique, dans le couple	3	3	100,0%		
Total	PA	PA	PA	PA	PA

CRIMINALITE ENREGISTREE: SUSPECTS



PH Hormones et dopage

Figure criminelle / Sexe	Nombre total de faits avec au moins 1 suspect identifié	Hommes	%
Dopage humain	1	1	100,0%
Total	PA	PA	PA

PH Drogues

Figure criminelle / Sexe	Nombre total de faits avec au moins 1 suspect identifié	Hommes	%	Femmes	%
Vente de cocaïne	2	2	100,0%	1	50,0%
Import-export de cocaïne	1	1	100,0%		
Vente de drogues synthétiques	4	2	50,0%	3	75,0%
Production de cannabis (culture)	1	1	100,0%	1	100,0%
Total	PA	PA	PA	PA	PA

PH Violence dans l'espace public

Figure criminelle / Sexe	Nombre total de faits avec au moins 1 suspect identifié	Hommes	%	Femmes	%
Violence physique (voie publique)	10	8	80,0%	2	20,0%
Violence physique (endroit accessible au public)	3	3	100,0%	1	33,3%
Violence sexuelle (endroit accessible au public)	3	3	100,0%		
Violence psychique (voie publique)	2	2	100,0%		
Violence psychique (endroit accessible au public)	5	4	80,0%	1	20,0%
Total	PA	PA	PA	PA	PA

CRIMINALITE ENREGISTREE: SUSPECTS



PH Autre

Figure criminelle / Sexe	Nombre total de faits avec au moins 1 suspect identifié	Hommes	%	Femmes	%
Cyberharcèlement	1	1	100,0%		
Fraude à l'identité	7	5	71,4%	3	42,9%
Total	PA	PA	PA	PA	PA



1.3. Nombre d'infractions selon l'âge des suspects identifiés (par catégorie principale)

Étant donné que, tant un suspect identifié mineur qu'un suspect identifié majeur peuvent être impliqués lors d'un même fait, il est possible que la somme des colonnes «Mineur» et «Majeur» soit supérieure à la valeur de la colonne «Total...» (voir également la note méthodologique)

Peer

2023

Catégorie principale / Âge	Nombre total de faits avec au moins 1 suspect identifié	Mineur	%	Majeur	%
Drogues	87	4	4,6%	84	96,6%
Protection de la jeunesse	34	31	91,2%	3	8,8%
Infr. contre l'intégrité physique	25	7	28,0%	18	72,0%
Fraude	24	1	4,2%	23	95,8%
Vol et extorsion	21	3	14,3%	18	85,7%
Registre de population	18			18	100,0%
Dégradation de la propriété	14	3	21,4%	11	78,6%
Environnement	13			13	100,0%
Législation sur les étrangers	12			12	100,0%
Infr. contre la foi publique	11			11	100,0%
Criminalité informatique	10			10	100,0%
Ivresse et alcool	10			10	100,0%
Infr. contre la sécurité publique	9	1	11,1%	8	88,9%
Infr. contre l'autorité publique	7	1	14,3%	6	85,7%
Infr. contre autres valeurs morales et sentiments	5			5	100,0%
Armes et explosifs	4			4	100,0%
Infr. contre les mœurs	4			4	100,0%
Code pénal social	3			3	100,0%
Autres lois spéciales	1			1	100,0%
Code pénal militaire et milice	1			1	100,0%
Hormones et dopage	1			1	100,0%
Infr. contre la famille	1			1	100,0%
Protection de la personne	1			1	100,0%
Total	316	51	16,1%	266	84,2%



1.4. Nombre d'infractions selon l'âge des suspects identifiés (par figure criminelle)

Étant donné que, tant un suspect identifié mineur qu'un suspect identifié majeur peuvent être impliqués lors d'un même fait, il est possible que la somme des colonnes «Mineur» et «Majeur» soit supérieure à la valeur de la colonne «Total...»
(voir également la note méthodologique)

Peer

2023

FC Vol moyen de transport

Figure criminelle / Âge	Nombre total de faits avec au moins 1 suspect identifié	Majeur	%
Vol de vélo	4	4	100,0%
Total	PA	PA	PA

FC Cambriolage

Figure criminelle / Âge	Nombre total de faits avec au moins 1 suspect identifié	Majeur	%
Cambriolage ds entreprise ou commerce	1	1	100,0%
Cambriolage dans bâtiment (total)	1	1	100,0%
Total	PA	PA	PA

FC Vol autre

Figure criminelle / Âge	Nombre total de faits avec au moins 1 suspect identifié	Mineur	%	Majeur	%
Vol avec violence sans arme	1			1	100,0%
Vol à l'étalage	9	2	22,2%	7	77,8%
Vol par ruse	1			1	100,0%
Total	PA	PA	PA	PA	PA

Criminalité ICT

Figure criminelle / Âge	Nombre total de faits avec au moins 1 suspect identifié	Majeur	%
Phishing	7	7	100,0%
Total	PA	PA	PA



FC Autre

Figure criminelle / Âge	Nombre total de faits avec au moins 1 suspect identifié	Mineur	%	Majeur	%
Violence contre les métiers d'intérêt général	3	2	66,7%	1	33,3%
Dégradation de voiture	5			5	100,0%
Total	PA	PA	PA	PA	PA

PH Violence intrafamiliale (VIF)

Figure criminelle / Âge	Nombre total de faits avec au moins 1 suspect identifié	Majeur	%
VIF: physique, dans le couple	6	6	100,0%
VIF: physique, envers des descendants	2	2	100,0%
VIF: psychique, dans le couple	4	4	100,0%
VIF: psychique, envers des descendants	3	3	100,0%
VIF: psychique, envers d'autres membres	1	1	100,0%
VIF: économique, dans le couple	3	3	100,0%
Total	PA	PA	PA

PH Hormones et dopage

Figure criminelle / Âge	Nombre total de faits avec au moins 1 suspect identifié	Majeur	%
Dopage humain	1	1	100,0%
Total	PA	PA	PA

PH Drogues

Figure criminelle / Âge	Nombre total de faits avec au moins 1 suspect identifié	Mineur	%	Majeur	%
Vente de cocaïne	2	1	50,0%	2	100,0%
Import-export de cocaïne	1			1	100,0%
Vente de drogues synthétiques	4	1	25,0%	4	100,0%
Production de cannabis (culture)	1			1	100,0%
Total	PA	PA	PA	PA	PA

CRIMINALITE ENREGISTREE: SUSPECTS



PH Violence dans l'espace public

Figure criminelle / Âge	Nombre total de faits avec au moins 1 suspect identifié	Mineur	%	Majeur	%
Violence physique (voie publique)	10	3	30,0%	7	70,0%
Violence physique (endroit accessible au public)	3	1	33,3%	2	66,7%
Violence sexuelle (endroit accessible au public)	3			3	100,0%
Violence psychique (voie publique)	2			2	100,0%
Violence psychique (endroit accessible au public)	5	1	20,0%	4	80,0%
Total	PA	PA	PA	PA	PA

PH Autre

Figure criminelle / Âge	Nombre total de faits avec au moins 1 suspect identifié	Majeur	%
Cyberharcèlement	1	1	100,0%
Fraude à l'identité	7	7	100,0%
Total	PA	PA	PA



Partie 2: Niveau SUSPECTS-FAIT (comptage du nombre de combinaisons suspect-fait)

2.1. Nombre de suspects-fait selon le sexe des suspects identifiés (TOP 5 des catégories principales)

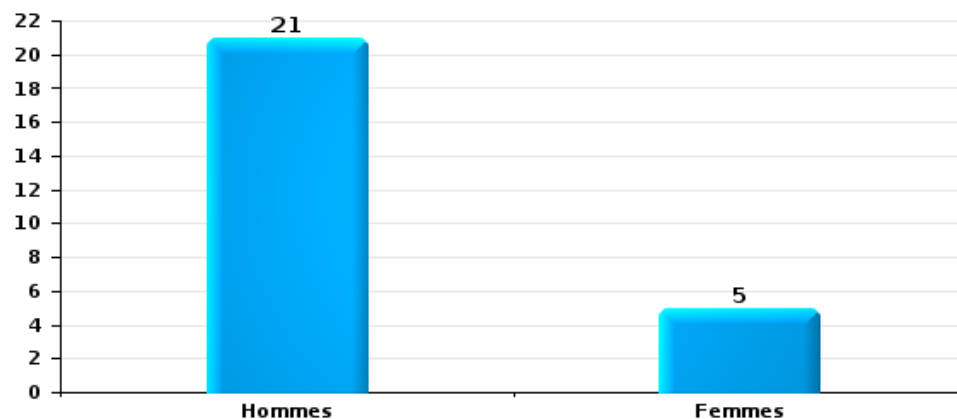
Lorsqu'un même suspect a commis plusieurs faits durant la période considérée, il est aussi comptabilisé plusieurs fois (voir également la note méthodologique)

Peer

2023

Vol et extorsion

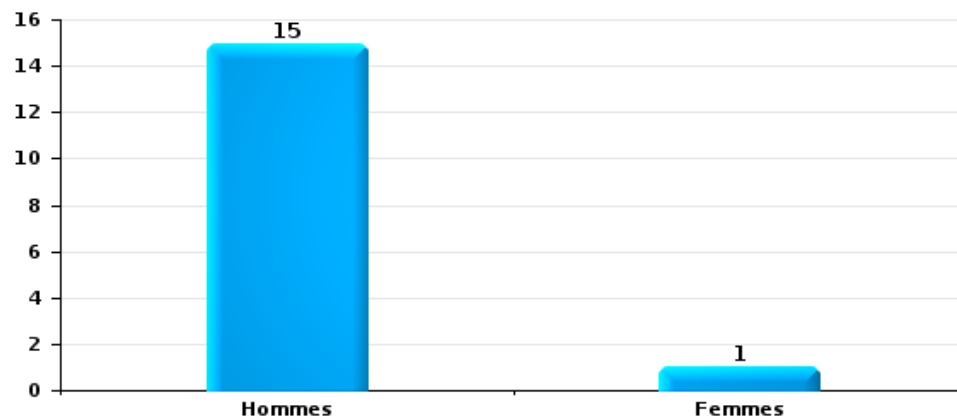
Nombre de suspects-fait selon le sexe





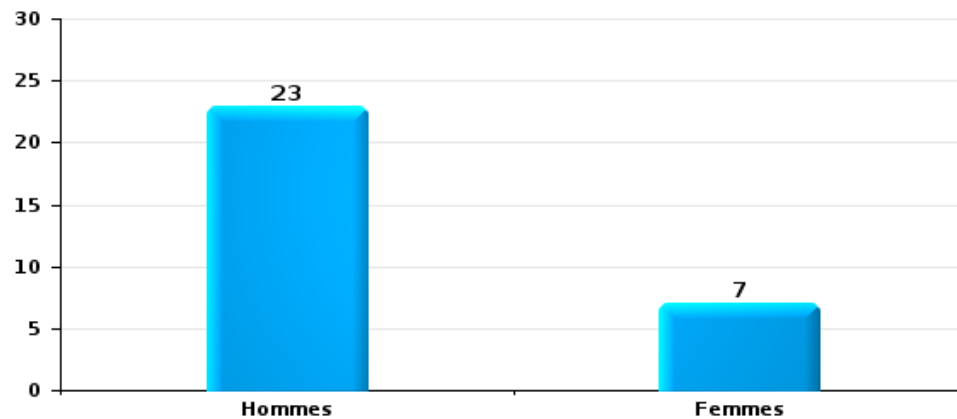
Dégradation de la propriété

Nombre de suspects-fait selon le sexe



Infr. contre l'intégrité physique

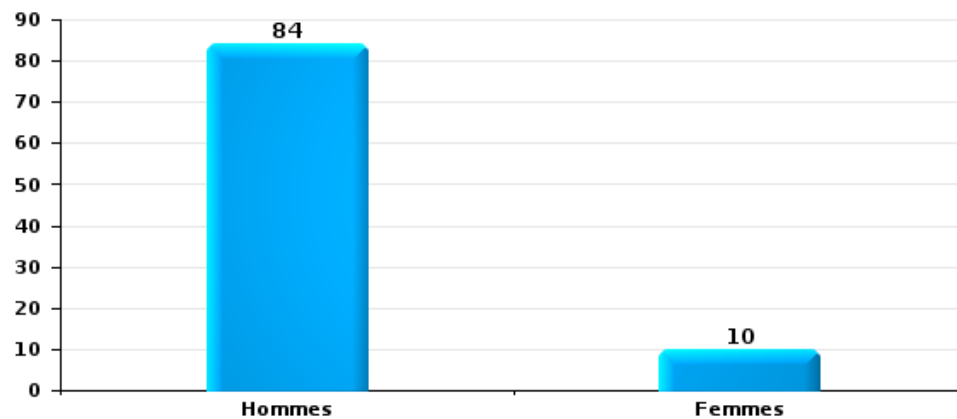
Nombre de suspects-fait selon le sexe





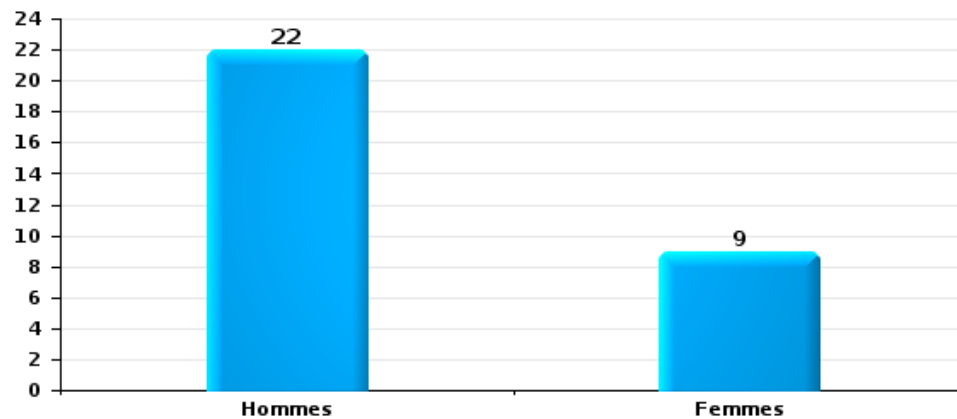
Drogues

Nombre de suspects-fait selon le sexe



Fraude

Nombre de suspects-fait selon le sexe





2.2. Nombre de suspects-fait selon le sexe des suspects identifiés (TOP 5 des figures criminelles)

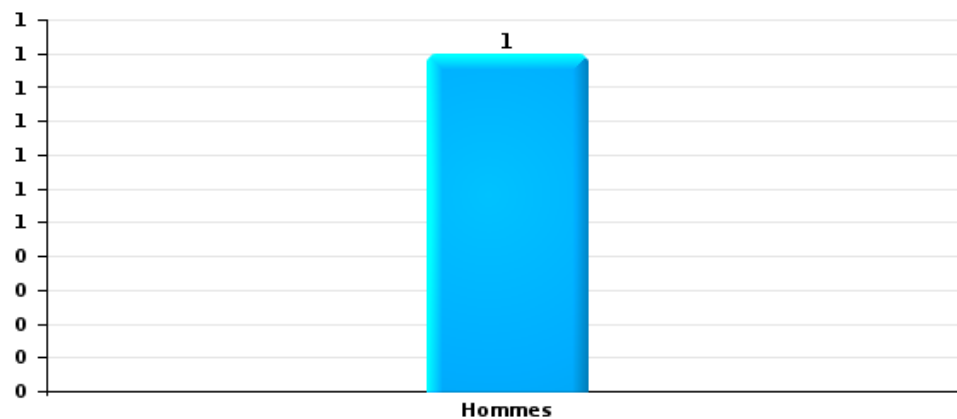
Lorsqu'un même suspect a commis plusieurs faits durant la période considérée, il est aussi comptabilisé plusieurs fois (voir également la note méthodologique)

Peer

2023

Cambrilage dans bâtiment (total)

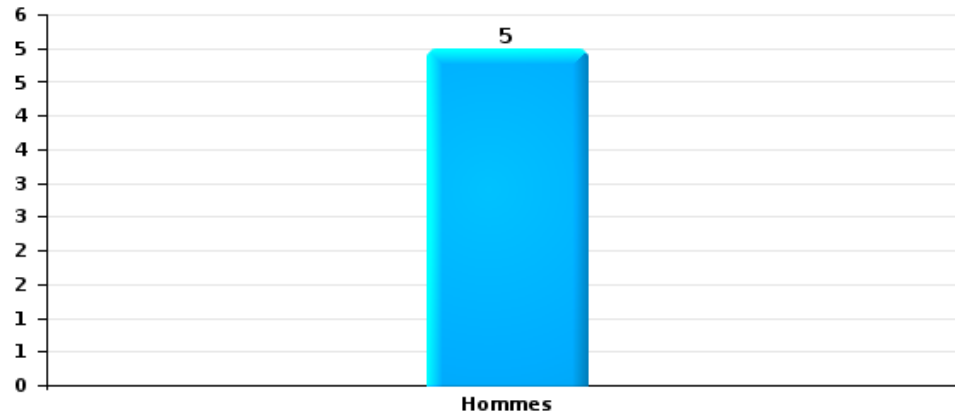
Nombre de suspects-fait selon le sexe





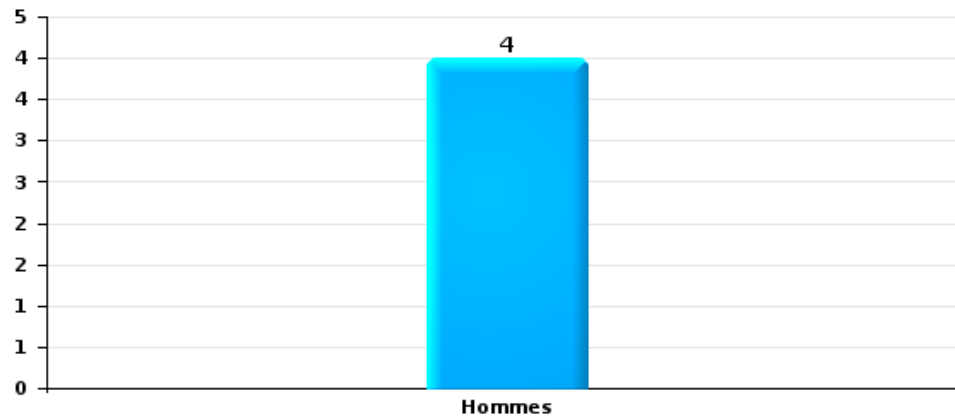
Dégradation de voiture

Nombre de suspects-fait selon le sexe



Vol de vélo

Nombre de suspects-fait selon le sexe





2.3. Nombre de suspects-fait selon l'âge des suspects identifiés (TOP 5 des catégories principales)

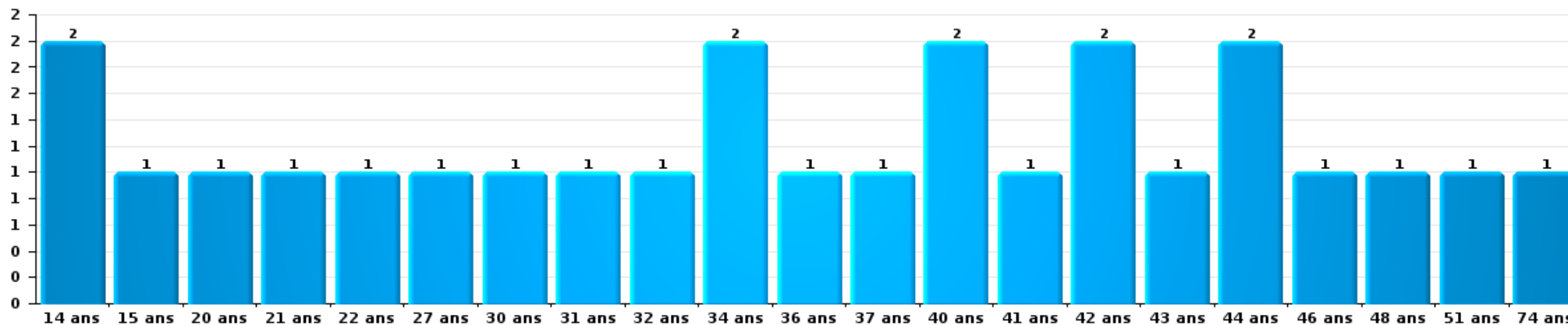
1) Lorsqu'un même suspect a commis plusieurs faits durant la période considérée, il est aussi comptabilisé plusieurs fois, qu'il ait le même âge ou non – 2) Les suspects au-dessous de 14 ans et à partir de 90 ans ne sont pas repris dans le tableau (voir également la note méthodologique)

Peer

2023

Vol et extorsion

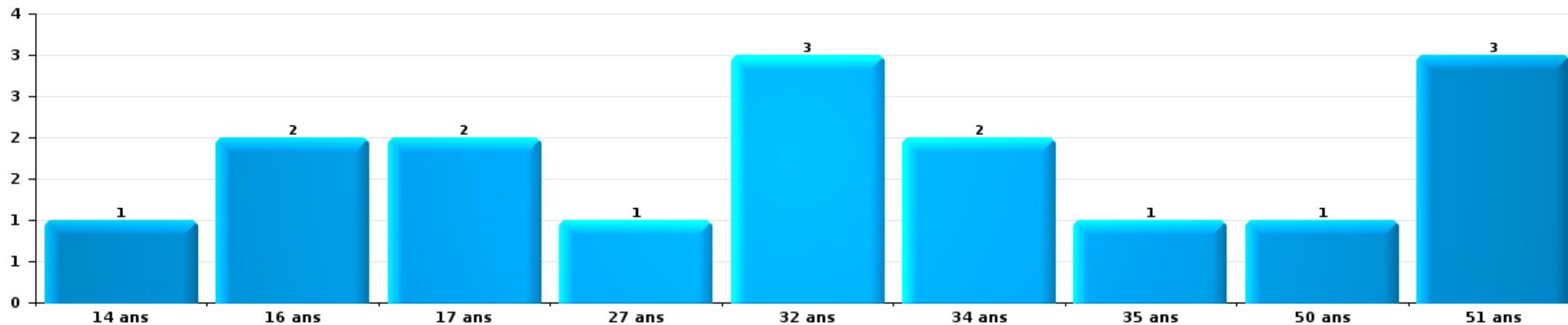
Nombre de suspects-fait par âge (chronologique)





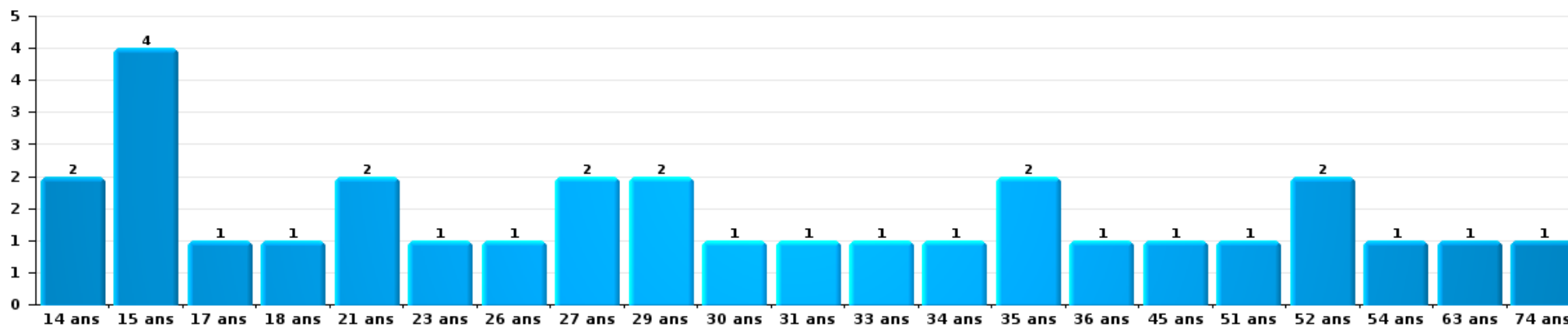
Dégradation de la propriété

Nombre de suspects-fait par âge (chronologique)



Infr. contre l'intégrité physique

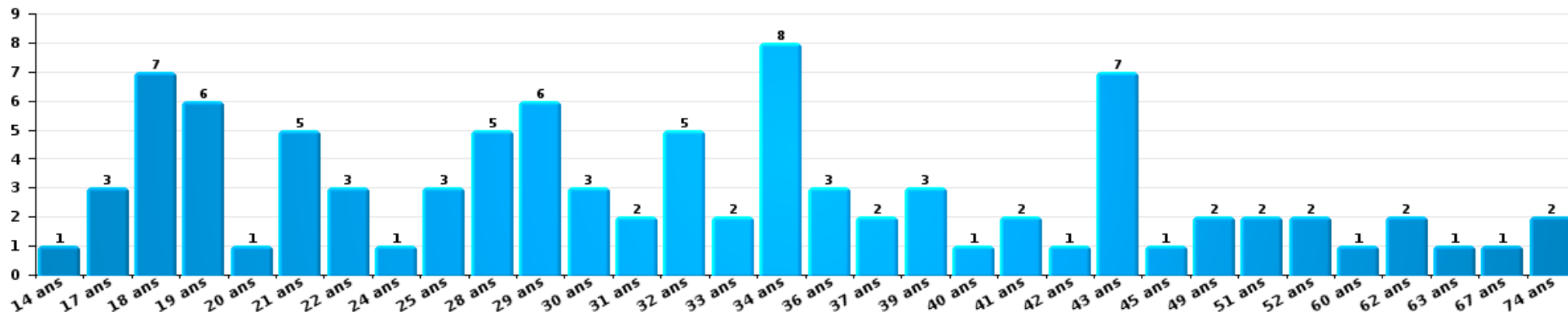
Nombre de suspects-fait par âge (chronologique)





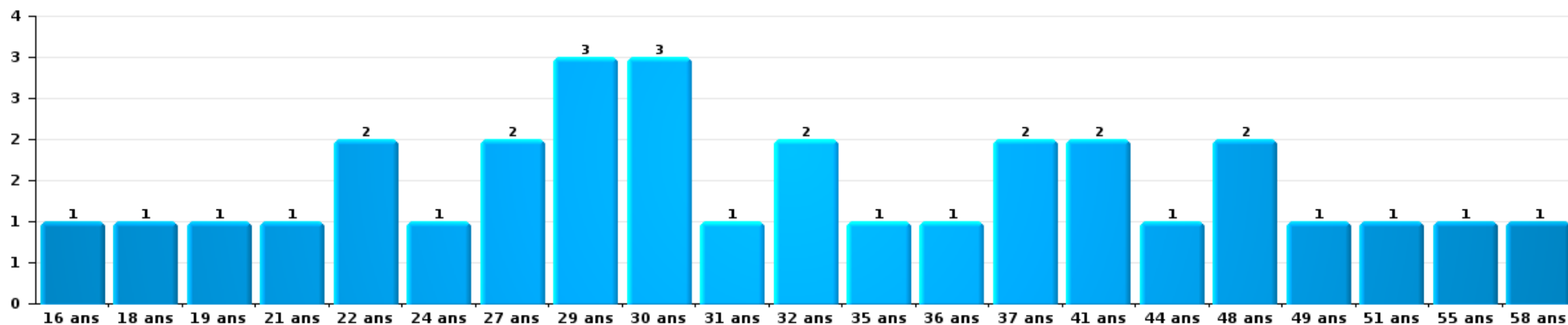
Drogues

Nombre de suspects-fait par âge (chronologique)



Fraude

Nombre de suspects-fait par âge (chronologique)





2.4. Nombre de suspects-fait selon l'âge des suspects identifiés (TOP 5 des figures criminelles)

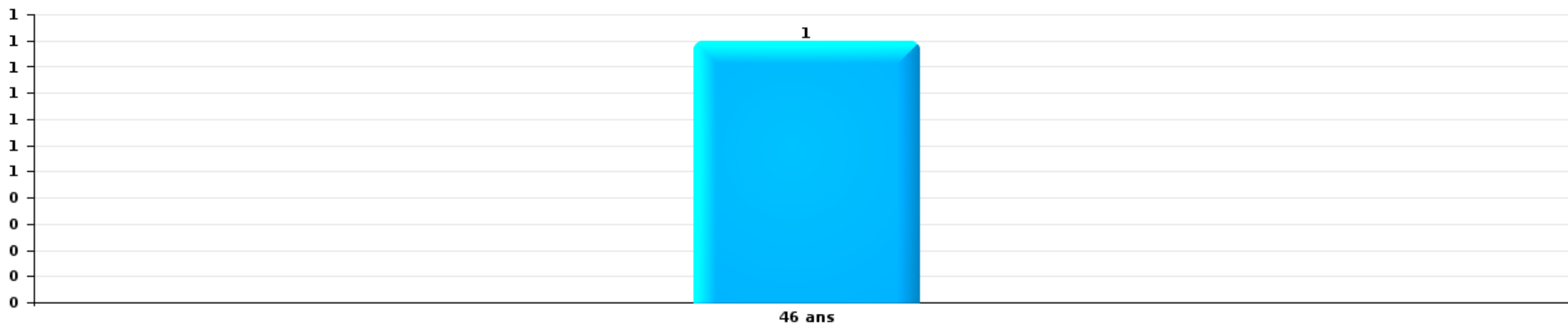
1) Lorsqu'un même suspect a commis plusieurs faits durant la période considérée, il est aussi comptabilisé plusieurs fois, qu'il ait le même âge ou non – 2) Les suspects au-dessous de 14 ans et à partir de 90 ans ne sont pas repris dans le tableau (voir également la note méthodologique)

Peer

2023

Cambrilage dans bâtiment (total)

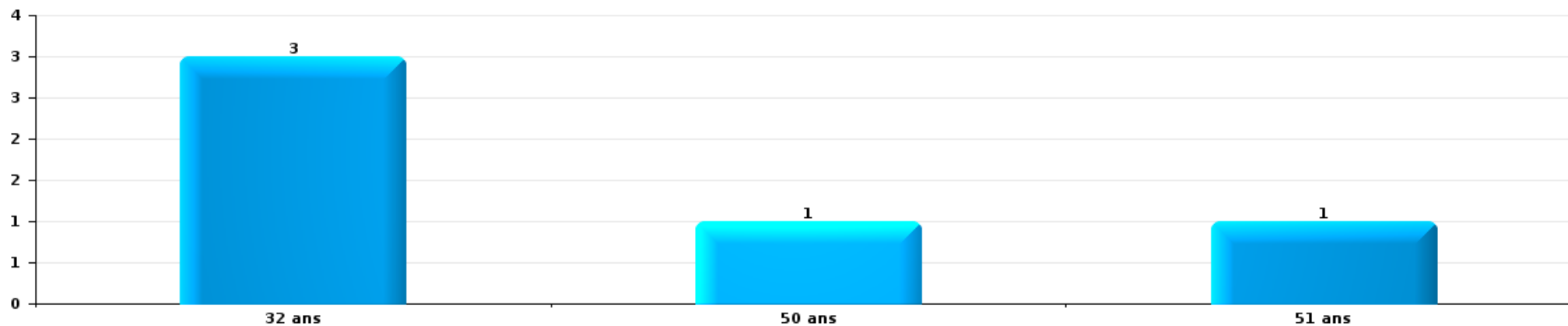
Nombre de suspects-fait par âge (chronologique)





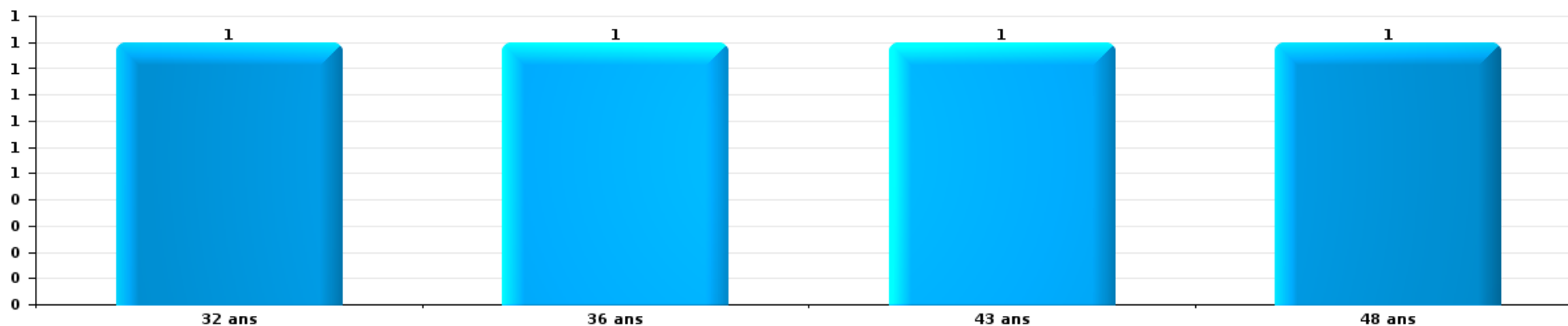
Dégradation de voiture

Nombre de suspects-fait par âge (chronologique)



Vol de vélo

Nombre de suspects-fait par âge (chronologique)



STATISTIQUES POLICIERES DE CRIMINALITE

LIEU DE PERPETRATION: COMMUNE

Peer

***ANNEXE I: DETAIL PAR CATEGORIE DE DELIT
CODE PENAL***

Infraction Code pénal

Infr. contre l'intégrité physique

			2000	2013	2014	2015	2016	2017	2018	2019	2020	2021	2022	2023
Assassinat	Autres	Acc.				1								
		Tent.			1		2						2	
	Sous-total				2		2						2	
Meurtre	Autres	Tent.						1	1	1	1		1	
		Sous-total						1	1	1	1		1	
Torture et maltraitance	Torture	Acc.										2	1	
		Sous-total										2	1	
Droit international humanitaire	Crime de guerre	Acc.		1										
		Sous-total		1										
Coups et/ou blessures vol. en sphère familiale	Entre partenaires ou ex-partenaires	Acc.	1	15	15	18	18	22	18	21	19	19	17	12
	Lors d'un différend familial en général	Acc.	7											
	Par les parents envers un mineur	Acc.		1	3				1	3	4	2	1	
	Envers les parents	Acc.		3			2	1	1		1	2	2	
	Envers d'autres ascendants directs ou collatéraux	Acc.		1	3	1	1				2			
Sous-total		8	20	21	19	21	23	20	24	26	23	20	12	
Coups et/ou blessures vol. hors sphère familiale	Bagarres (=coups réciproques)	Acc.	2	7	2	4	10	8	7	7	11	9	8	11
	Coups envers fonctionnaire de police	Acc.			1	1			1	2		1	2	
	Envers un mineur par une pers. ayant autorité	Acc.			2				1	1	1		3	3
	Envers un mineur qualité de l'auteur inconnue	Acc.	1			1	1	1		3	2	2	2	3
	Coups envers personnel transport public	Acc.		1		1								
	Coups envers profession médicale	Acc.				1					1	1		
	Coups envers personnel institut d'enseignement	Acc.		1		1		5	1	3	1		3	4
Non spécifié	Acc.	17	12	10	20	20	11	16	16	16	16	14	17	22
Sous-total		20	21	15	27	33	25	25	31	34	26	34	45	
Abstention coupable		Acc.		1				1				1	1	1
		Sous-total		1				1				1	1	1
Autres infr. volontaires. c/ l'intégrité phys.	Privation de soins à enfant ou personne vulnérable	Acc.			1									
	Administration substances nuisibles	Acc.							1	1				
	Empoisonnement de denrées	Acc.								2				
	Entrave méchante à la circulation	Acc.	2		1		2	1	1	1		1		
	Voies de faits et violences légères	Acc.	2		1	1			2	1			1	1
Sous-total		4		3	1	2	1	4	5			1	1	
Infr. involontaires contre l'intégrité physique	Homicides involontaires	Acc.								1				
		Acc.	4		1		2			1	3			1
	Morsure de chien	Acc.		3			1	4	1	2	4	1		1
Sous-total		4	3	1		3	4	1	4	7	1		2	

Infr. contre l'intégrité physique

			2000	2013	2014	2015	2016	2017	2018	2019	2020	2021	2022	2023
		Total	36	46	40	49	59	57	51	65	68	54	60	61

Infr. contre la liberté individuelle

		2000	2013	2014	2015	2016	2017	2018	2019	2020	2021	2022	2023
Enlèvement de mineur ou personne vulnérable	Enlèvement parental	Acc.	1										
		Tent.											1
	Autre enlèvement	Tent.	1			1		1			1	1	
		Sous-total	2			1		1			1	1	1
Détenition par un particulier		Acc.					1		2		4	2	1
		Tent.											1
		Sous-total					1		2		4	2	2
		Total	2			1	1	1	2		5	3	3

Infr. contre les mœurs

			2000	2013	2014	2015	2016	2017	2018	2019	2020	2021	2022	2023
Viol n'ayant pas causé la mort	Victime < 10a	Acc.			1	1	1	1			1			
	Victime 10a - 14a	Acc.				1	4	1				2	1	
	Victime 14a - 16a	Acc.		1	1		1		1					
	Victime 16a - 18a	Acc.	3			1		1		2				
	Victime majeure	Acc.		1		1	3	4	3	2	1		1	
	Sous-total		3	2	2	4	9	7	4	4	2	2	2	
Viol n'ayant pas causé la mort (nvCPS)	Victime < 16a	Acc.											3	1
	Victime 16a - 18a	Acc.											1	
	Victime majeure	Acc.											1	4
		Tent.												
	Sous-total												5	6
Attentat à la pudeur avec violence / menace	Victime < 16a	Acc.	1		1	1			1	1			2	
	Victime 16a - 18a	Acc.		1	1					1				
	Victime majeure	Acc.			2	2		1					1	
	Sous-total		1	1	4	3	1	1	1	2		2	1	
Attentat à la pudeur sans violence / menace	Victime < 16a	Acc.	2	5	4	4	1	2		1			1	2
	Victime 16a - 18a	Acc.	1								1		1	
	Victime âge inconnu	Acc.				1	2		1	1	1	1		
	Sous-total		3	5	4	4	2	4	3	2	2	3	2	
Attentat à la pudeur non spécifié	Acc.	1												
	Sous-total		1											
Atteinte intégrité sexuelle sans mort (nvCPS)	Victime < 16a	Acc.											1	4
	Victime majeure	Tent.												1
		Acc.												2
	Sous-total												1	7
Pornographie enfantine	Détention	Acc.		1			1				1			
	Distribution	Acc.					2	3	1	2	1	6	1	
	Sous-total			1		3	3	1	2	2	2	6	1	
Incitation à la débauche	Victime mineure	Acc.						1	1	1	1	1		
	Autre publicité pour débauche	Acc.		1							1			
	Sous-total			1				1	1	1	2	1		
Exploitation de la débauche d'autrui	Victime mineure	Acc.		1										
		Tent.		1										
	Sous-total			2										
Outrage public aux bonnes mœurs	Actions (exhibitionnisme, etc.)	Acc.	8	10	5		1		1	2		1		
	Ecrits, images, objets	Acc.									1			
	Exhibitionnisme (nvCPS)	Acc.												2
	Sous-total		8	10	5	1	1	2	1	2	1	1		2
Voyeurisme	Observation/enregistrement de nudité ou intimité	Acc.		1			1					1	1	
	Diffusion enregistrement nudité ou intimité	Acc.									1			
	Sous-total			1		1				1	1	1		

Infr. contre les mœurs

			2000	2013	2014	2015	2016	2017	2018	2019	2020	2021	2022	2023	
Voyeurisme via moyen technique ou autre (nvCPS)	Victime < 16a	Acc.												1	
	Victime 16a - 18a	Acc.												1	
	Victime majeure	Acc.													1
		Sous-total											2	1	
Diffusion de contenu à caractère sexuel (nvCPS)	Victime majeure	Acc.													1
		Sous-total													1
Diffusion contenu sex. but méchant/lucrat. (nvCPS)	Victime majeure	Acc.													1
		Sous-total													1
Grooming online - avec ICT (nvCPS)	Victime < 16a	Acc.													1
		Sous-total													1
Images d'abus sexuels de mineurs (nvCPS)	Détention/acquisition images abus sexuels (nvCPS)	Acc.													2
		Sous-total													2
Abus de la prostitution - personne majeure (nvCPS)		Acc.													1
		Sous-total													1
		Total	16	22	16	11	17	16	8	13	10	16	15	22	

Infr. contre autres valeurs morales et sentiments

		2000	2013	2014	2015	2016	2017	2018	2019	2020	2021	2022	2023
Harcèlement	Acc.	2	11	12	15	15	13	17	15	16	24	25	14
	Sous-total	2	11	12	15	15	13	17	15	16	24	25	14
Violation de sépulture	Acc.			1			1						
	Sous-total			1			1						
Atteinte à l'honneur	Calomnie et diffamation	Acc.	2	1	3	3	2	2	6	2	6	3	1
	Déclaration calomnieuse	Acc.								1			
	Imputation calomnieuse	Acc.		1	1		1			2			
	Divulgateion méchante	Acc.			1							1	
	Injures (Délit)	Acc.	3	2	6	2	2	1	3	4	3	3	2
	Sous-total	11	4	8	7	3	5	3	9	9	9	7	3
Vie privée	Intrusion de nuit	Acc.						1					
	Violation de domicile par un particulier	Acc.	1	4	2	5		1	2	3	2	1	1
		Tent.					1						
	Violation du secret des lettres	Acc.				1							
	Sous-total	1	4	2	6		2	3	3	2	1	1	1
Tapage nocturne	Acc.	1			2								
	Sous-total	1			2								
Abus faiblesses de personnes	Acc.							1					
	Sous-total							1					
Vie privée moeurs: publication identité victime	Acc.						1						
	Sous-total						1						
Occupation bien d'autrui (squatter)	Pénétrer / occuper / séjourner (bien non habité)	Acc.										1	
	Sous-total											1	
	Total	15	19	23	30	18	22	24	27	27	34	34	18

Infr. relative au statut juridique de l'enfant

			2000	2013	2014	2015	2016	2017	2018	2019	2020	2021	2022	2023	
Non-représentation d'enfants	Par les parents	Acc.												1	
		Sous-total												1	
		Total												1	

Vol et extorsion

			2000	2013	2014	2015	2016	2017	2018	2019	2020	2021	2022	2023
Vol avec circ. aggr.	Avec violence	Acc.	3	2	3					2	1	2	1	
		Tent.					1							
	Sans violence	Acc.	89	79	113	81	93	52	22	46	15	27	33	22
		Tent.	23	34	41	33	24	23	12	10	7	4	8	7
Sous-total			115	115	157	114	117	76	34	58	23	33	42	29
Vol sans circ. aggr.	Avec violence	Acc.			1	2	2		1	1				1
		Tent.			1									
	Sans violence, Vol à la tire	Acc.	3	7	4	3	2	3	3	2	2	1	3	1
		Tent.			1									
	Sans violence, Vol d'usage	Acc.	1			1		1	1				2	
		Acc.	1	8	5	2	2	4	3	2	2	5	1	5
	Sans violence	Inc.	5											
		Acc.	160	118	149	100	113	100	82	77	57	44	74	86
	Tent.	4		3	4	4	3		1	1		1	1	
Sous-total			174	133	164	112	123	111	90	83	62	52	79	94
Vol non spécifié		Acc.	71											
		Tent.	15											
	Sous-total	86												
Extorsion		Acc.		1		1		1		2	1	3	1	4
		Tent.				1		1					1	4
	Sous-total		1		2		1	1	2	1	3	2	8	
Total			375	249	321	228	240	188	125	143	86	88	123	131

Fraude

		2000	2013	2014	2015	2016	2017	2018	2019	2020	2021	2022	2023
Blanchiment d'argent	Acc.						1			6	3	2	4
	Sous-total						1			6	3	2	4
Recel	Recel simple	Acc.	2	1	1	2			2		1		
	Recel qualifié	Acc.		1									
	Non spécifié	Acc.	1										
	Sous-total	3	2	1	1	2			2		1		
Grivèlerie	Carburant / lubrifiant	Acc.	2	1			2	3					
	Boissons et aliments	Acc.	1		2	1		1		1			
	Voiture de location	Acc.								1			
	Logements	Acc.		2	1	1	1	1					
	Sous-total	3	3	2	3	2	2	5		2			
Détournement et destruction frauduleuse	Cel frauduleux	Acc.	3	3	2	1		1	1		1		1
	D'argent, de papiers, etc.	Acc.							1			1	
	De pièces judiciaires	Acc.							1				
	D'objets saisis	Acc.		1		1		1	3				
	D'héritage	Acc.		1						1			
	Sous-total	3	3	4	1	1		2	6	1	1	1	1
Escoquerie	Fraude par internet	Acc.		9	16	16	4	8	4	9	14	18	32
		Tent.			6		2	2		2	1	1	2
	Escoquerie sans internet	Acc.		4		9	4	6	3	6	4	4	3
		Tent.						2		2		1	
	Non spécifié	Acc.	7										
	Sous-total	7	13	22	25	10	18	7	19	19	24	37	57
Abus de confiance et infr. apparentées	Abus de confiance	Acc.	4	2	9	6	5	12	7	5	5	5	2
	Abus des faiblesses	Acc.					1			1		1	
	Sous-total	4	2	9	6	5	13	7	5	6	5	3	6
Abus de biens sociaux	Par des sociétés	Acc.						1	1				
	Sous-total							1	1				
Infr. liées à l'insolvabilité	Par des tiers	Acc.								1		1	
	Par le débiteur	Acc.											1
	Non spécifié	Acc.			1								
	Sous-total			1						1		1	1
Insolvabilité frauduleuse		Acc.						1					
	Sous-total							1					
Chèques sans provision		Acc.	1										
	Sous-total	1											
	Total	21	23	38	37	20	34	23	33	35	34	44	69

Dégradation de la propriété

			2000	2013	2014	2015	2016	2017	2018	2019	2020	2021	2022	2023
Incendie volontaire	Dans lieu habité (de jour)	Acc.			1	1	1			1				
	Dans lieu habité (de nuit)	Acc.		1								1		
	Dans un autre lieu (de jour)	Acc.	2	2			2	1	3		1	1		1
	Dans un autre lieu (de nuit)	Acc.				1	1	1	2	2	1		2	
	Dans un autre lieu (moment indéterminé)	Acc.					1							
		Sous-total	2	3	1	2	5	2	5	3	2	2	2	1
Destruction par explosion volontaire	Dans un autre lieu (de jour)	Acc.			1									
	Dans un autre lieu (de nuit)	Acc.			1	1	2							
		Sous-total			2	1	2							
Incendie involontaire		Acc.	8	9	8	2	6	6	6	3	12	1	2	6
		Sous-total	8	9	8	2	6	6	6	3	12	1	2	6
Destruction, dénaturation, dégradation	Avec circ. aggr.	Acc.	4	2				2		1	2			
	Destruction de biens agricoles	Acc.												1
		Acc.	22											
	Non spécifié	Tent.	1											
		Sous-total	27	2				2		1	2			1
Vandalisme	Sur véhicules	Acc.	29	31	30	20	27	39	19	16	24	26	12	24
	Sur autres biens mobiliers	Acc.	28	4	11	14	6	9	6	10	4	9	10	11
	Graffitis	Acc.			2		1		2	2				1
	Autres détériorations sur biens immobiliers	Acc.	20	44	26	37	22	37	18	28	21	14	14	21
	Dégradation de clôture	Acc.				4	2	1		1	2	1	1	
		Sous-total	77	79	69	75	58	86	45	57	51	50	37	57
		Total	114	93	80	80	71	96	56	64	67	53	41	65

Infr. contre la Sécurité de l'Etat

		2000	2013	2014	2015	2016	2017	2018	2019	2020	2021	2022	2023
Sûreté extérieure de l'Etat	Acc.		1					1	1				
	Sous-total		1					1	1				
Terrorisme	Groupe terroriste	Acc.						2					
	Sous-total							2					
	Total		1					3	1				

Infr. contre la sécurité publique

		2000	2013	2014	2015	2016	2017	2018	2019	2020	2021	2022	2023
Organisation criminelle	Acc.			1		1							
	Sous-total			1		1							
Association de malfaiteurs	Acc.		1	1	1	1	1	1	3			1	1
	Sous-total		1	1	1	1	1	1	3			1	1
Evasion de prisonniers	Non-respect surveillance électronique	Acc.		4			3		1		4	1	5
	Non spécifié	Acc.					1						
	Sous-total			4		4			1		4	1	5
Menaces	Menace d'attentat	Acc.		2	1								
	Verbales	Acc.	23	4	11	9	8	15	8	11	17	10	6
	Ecrites	Acc.			2	4	6	3	9		7	10	4
	Par gestes, emblèmes	Acc.	3	9	8	8	14	15	8	11	16	9	13
	Alerte à la bombe	Acc.				1						1	
	Non spécifié	Acc.	5										
	Sous-total	31	13	23	23	28	33	25	22	40	30	23	16
	Total	31	14	29	24	30	38	26	26	40	34	25	22

Infr. contre l'autorité publique

		2000	2013	2014	2015	2016	2017	2018	2019	2020	2021	2022	2023
Violence c/ personnes investies autorité publique	Acc.					1	1						
	Sous-total					1	1						
Rébellion	Rébellion armée	Acc.	1	3	2	3	1	2		6	1		
	Rébellion non armée	Acc.	1	10	3	3	2	5	5	1	4	10	6
	Sous-total	1	2	13	5	6	3	7	5	7	5	10	6
Outrages	Acc.	1		2		1			2	3	4	3	1
	Sous-total	1		2		1			2	3	4	3	1
Autres infractions	Bris de scellés	Acc.								1			
	Sous-total									1			
		Total	2	15	5	8	4	7	7	11	9	13	7

Infr. contre la foi publique

			2000	2013	2014	2015	2016	2017	2018	2019	2020	2021	2022	2023
Faux en écritures	Faux en écritures	Acc.	4	5	1	8	4	3	2	6	6	1	2	6
		Tent.						1						
	Usage de faux en écrit. et écrit. falsifiées	Acc.		1	1	1		1	2	2	5	1	1	5
		Sous-total	4	6	2	9	4	5	4	8	11	2	3	11
Usurpation	De fonctions	Acc.		1	2				1				1	
	De nom	Acc.		1	2	3	1	3		1	2	2	4	8
		Sous-total		2	4	3	1	3	1	1	2	2	5	8
Contrefaçon / falsification	Contrefaçon	Acc.			1	1		1		1	1			
	Falsification	Acc.				1								
		Sous-total			1	2		1		1	1			
Fausses monnaies	Emission	Acc.	1		2	2		4				3	1	
		Tent.						1						
	Non spécifié	Acc.	1											
	Autres	Acc.	1			1			2		1	1		
		Sous-total	3		2	3		5	2		1	4	1	
Faux en justice	Fausses déclarations	Acc.	1			2				1				
		Sous-total	1			2				1				
		Total	8	8	9	19	5	14	7	11	15	8	9	19



Peer

Infraction Code pénal

Infr. contre la famille

		2000	2013	2014	2015	2016	2017	2018	2019	2020	2021	2022	2023
Abandon de famille	Acc.	6		1				1					
	Sous-total	6		1				1					
Refus du droit aux relations personnelles	Acc.	23	13	6	4	4	12	18	9	7	12	17	18
	Sous-total	23	13	6	4	4	12	18	9	7	12	17	18
Non-acquittement pension alimentaire	Acc.	16	1	6		2	1	1				1	
	Sous-total	16	1	6		2	1	1				1	
	Total	45	14	13	4	6	13	20	9	7	12	18	18

Criminalité informatique

		2000	2013	2014	2015	2016	2017	2018	2019	2020	2021	2022	2023
Hacking	Acc.		2	3		5	2	7	3	4	6	10	18
	Tent.								1				
	Sous-total		2	3		5	2	7	4	4	6	10	18
Faux en informatique	Acc.									1	1	6	2
	Sous-total									1	1	6	2
Fraude informatique	Acc.			2	3	2	4	10	17	15	34	40	36
	Tent.					1	1	1	1	2	2	1	1
	Sous-total			2	3	3	5	11	18	17	36	41	37
Sabotage	Acc.		6	4					1				1
	Tent.			2									
	Sous-total		6	6					1				1
	Total		8	11	3	8	7	18	23	22	43	57	58



Exercice illégal de l'autorité publique

		2000	2013	2014	2015	2016	2017	2018	2019	2020	2021	2022	2023
Usurpation de pouvoir	Acc.					1							
	Sous-total					1							
Prise d'intérêt	Acc.			1									
	Sous-total			1									
Total				1		1							

Autres infractions Code pénal

		2000	2013	2014	2015	2016	2017	2018	2019	2020	2021	2022	2023
	Acc.							1	1				
	Sous-total							1	1				
Total								1	1				

Contravention Code pénal

		2000	2013	2014	2015	2016	2017	2018	2019	2020	2021	2022	2023
Injures (Contravention)	Acc.	4											
	Sous-total	4											
Destruction d'animaux (Contravention)	Acc.	3											
	Sous-total	3											
Total		7											

STATISTIQUES POLICIERES DE CRIMINALITE

LIEU DE PERPETRATION: COMMUNE

Peer

***ANNEXE II: DETAIL PAR CATEGORIE DE DELIT
LOIS SPECIALES***



Peer

Infraction Lois spéciales

Drogues

			2000	2013	2014	2015	2016	2017	2018	2019	2020	2021	2022	2023	
Détention		Acc.	24	55	67	56	67	86	71	51	94	86	48	61	
		Tent.	1												
		Sous-total	25	55	67	56	67	86	71	51	94	86	48	61	
Usage	Usage en groupe	Acc.	18												
		Tent.	1												
	Usage individuel	Acc.	17												
		Tent.	1												
	Faciliter l'usage	Acc.		1							1		1		
	Incitation à l'usage	Acc.	1											1	
	Désordre, scandale ou danger dans un espace public	Acc.				3	6	3	7	6	4	7	8	6	
	Sous-total	38	1		3	6	3	7	6	5	7	10	6		
Importation et exportation		Acc.		8	10	15	9	9	12	11	27	19	11	9	
		Sous-total		8	10	15	9	9	12	11	27	19	11	9	
Fabrication		Acc.		4	4	12	4	6	4	16	11	9	6	5	
		Sous-total		4	4	12	4	6	4	16	11	9	6	5	
Commerce		Acc.	9	12	20	11	13	5	7	8	19	10	8	17	
		Sous-total	9	12	20	11	13	5	7	8	19	10	8	17	
Autres		Acc.					1			5	1				
		Sous-total					1			5	1				
Total			72	80	101	97	100	109	101	97	157	131	83	98	



Législation sur les étrangers

			2000	2013	2014	2015	2016	2017	2018	2019	2020	2021	2022	2023
Transmigration illégale	Mariages simulés/blancs sans récompense/contrainte	Acc.									1	2		1
	Cohab. légale de complais. sans récompense/contr.	Acc.			1	1	1							
	Accès au territoire	Acc.											1	
	Séjour	Acc.		3	1	1	1		3	2	2	1	5	3
	Inscription au registre des étrangers	Acc.		8	12	7	7	8	8	13	9	20	23	11
	Reconnaissance fraudul. sans récompense/contrainte	Acc.										1		
		Sous-total		11	13	9	9	9	11	15	13	23	29	15
Autres		Acc.							1					
		Sous-total							1					
		Total		11	13	9	9	9	12	15	13	23	29	15



Environnement

			2000	2013	2014	2015	2016	2017	2018	2019	2020	2021	2022	2023
Déchets	Transport de déchets	Acc.											1	1
	Déchets par professionnel	Acc.		1		2		1	3		3	1		2
	Déchets par particulier	Acc.		1	3	8	18	9	2	5	6	1	1	2
	Déchets par personne indéterminée	Acc.	10											
	Déchets: permis/autorisation	Acc.											1	1
	Sous-total		10	2	3	10	18	10	5	5	9	2	3	6
Feux d'artifice		Acc.									1	1		
		Sous-total									1	1		
Autres que déchets	Urbanisme	Acc.	8		9	4	2	3	2	4	2	4	6	8
	Permis d'environnement	Acc.				1						1		1
	Bruit	Acc.	2		1									
	Pollution de l'eau	Acc.	2							2				1
	Pollution de l'air	Acc.		1					1					
	Pollution du sol	Acc.								1				
	Autres nuisances en matière d'environnement	Acc.	1							1			1	
	Sous-total		13	1	9	5	3	3	3	8	2	5	7	10
Biodiversité / Faune et flore	Bien-être animal	Acc.	5		1	3	2	2	3	6	6	5	4	4
	Protection de la nature	Acc.	4	3				1	1	1				
	Permis / autorisation animaux	Acc.						1				1		
	Destruction d'animaux	Acc. Tent.	1		3		1	2						
	Sous-total		10	4	5	3	3	6	4	7	6	6	4	4
Non spécifié		Acc.	1											
		Sous-total	1											
	Total		34	7	17	18	24	19	12	20	18	14	14	20



Armes et explosifs

			2000	2013	2014	2015	2016	2017	2018	2019	2020	2021	2022	2023
Détention illégale	Arme à feu	Acc.	1	7	6	5	7	1	2	4	10	3	6	1
	Arme blanche ou non à feu	Acc.		3	6	4	8	4	7	1	4	4	3	
	Munition	Acc.		1	1	1	4		1	3	3	1	2	
	Pièces/accessoires	Acc.								1			1	
	Non spécifié	Acc.	3				2							
	Sous-total		4	11	13	10	21	5	10	9	17	8	12	1
Port / transport illégal	Arme à feu	Acc.			1	1	2		3	2			1	
	Arme blanche ou non à feu	Acc.		7	9	4	4	11	8	5	12	8	18	2
	Munition	Acc.			2						2			
	Non spécifié	Acc.	3											
	Sous-total		3	7	12	5	6	11	11	7	14	8	19	2
Commerce illégal	Arme à feu	Acc.			1	1								
	Arme blanche ou non à feu	Acc.					2							
	Sous-total				1	1	2							
Explosifs		Acc.					1							1
	Sous-total						1							1
Enseignement collectif		Acc.					1		1	2				
	Sous-total						1		1	2				
Autre	Numéro de série	Acc.											1	
	Mesures de sécurité	Acc.				1	2				2			
	Stockage	Acc.				1	1		1		1		1	
	Non spécifié	Acc.	1											
	Sous-total		1			2	3		1		3		2	
	Total		8	18	26	18	34	16	23	18	34	16	33	4



Protection de la personne

			2000	2013	2014	2015	2016	2017	2018	2019	2020	2021	2022	2023
Discrimination	Racisme et xénophobie	Acc.					1			1				
		Sous-total					1			1				
Protection de la vie privée		Acc.	1				2							
		Sous-total	1				2							
Caméras de surveillance		Acc.					1							
		Sous-total					1							
Droit à l'image		Acc.								1	1			1
		Sous-total								1	1			1
Protection des données personnelles		Acc.												1
		Sous-total												1
			Total				4			2	1			2



Peer

Infraction Lois spéciales

Hormones et dopage

		2000	2013	2014	2015	2016	2017	2018	2019	2020	2021	2022	2023
Détention	Acc.						1	1	1				1
	Sous-total:						1	1	1				1
Fabrication et distribution	Acc.		3										
	Sous-total:		3										
	Total:		3				1	1	1				1

Sécurité privée

		2000	2013	2014	2015	2016	2017	2018	2019	2020	2021	2022	2023
Entreprises de gardiennage / de sécurité	Acc.						1						
	Sous-total:						1						
	Total:						1						

Protection de la jeunesse

		2000	2013	2014	2015	2016	2017	2018	2019	2020	2021	2022	2023
Législation sur l'obligation scolaire	Acc.		1		3			1					
	Sous-total:		1		3			1					
Législation sur la protection de la jeunesse	Acc.	2	12	21	12	24	18	23	21	39	51	53	54
	Sous-total:	2	12	21	12	24	18	23	21	39	51	53	54
	Total:	2	13	21	15	24	18	24	21	39	51	53	54



Code pénal social

		2000	2013	2014	2015	2016	2017	2018	2019	2020	2021	2022	2023
Harcèlement au travail	Acc.		1	1	1	1		1		2			
	Sous-total:		1	1	1	1		1		2			
Travail illégal	Acc.	1					1						
	Sous-total:	1					1						
Fraude sociale aux cotisations (travail au noir)	Acc.				1					2			
	Sous-total:				1					2			
Infr. contre foi publique en droit pénal social	Acc.			1					1				
	Sous-total:			1					1				
Escroquerie en droit pénal social	Acc.								1	2			
	Sous-total:								1	2			
Autres	Acc.											5	3
	Tent.										1		
	Sous-total:										1	5	3
	Total:	1	1	2	1	2	1	1	2	6	1	5	3

Ivresse et alcool

		2000	2013	2014	2015	2016	2017	2018	2019	2020	2021	2022	2023
Ivresse publique	Acc.	3	6	4	10	13	12	5	7	8	11	8	10
	Sous-total:	3	6	4	10	13	12	5	7	8	11	8	10
	Total:	3	6	4	10	13	12	5	7	8	11	8	10

Registre de population

		2000	2013	2014	2015	2016	2017	2018	2019	2020	2021	2022	2023
	Acc.	1	27	21	30	16	26	18	14	12	19	21	21
	Sous-total:	1	27	21	30	16	26	18	14	12	19	21	21
	Total:	1	27	21	30	16	26	18	14	12	19	21	21



Carte d'identité

		2000	2013	2014	2015	2016	2017	2018	2019	2020	2021	2022	2023
Pas en possession	Acc.				1						1		
	Sous-total:				1						1		
Refus de présentation	Acc.	1											
	Sous-total:	1											
	Total:	1			1						1		

Santé publique

		2000	2013	2014	2015	2016	2017	2018	2019	2020	2021	2022	2023
Politique de la santé	Acc.									21			
	Sous-total:									21			
Interdiction de fumer	Acc.				1								
	Sous-total:				1								
Vaccination obligatoire	Acc.								1				
	Sous-total:								1				
Législation médicaments	Acc.			3		1	3	2		6	2	1	
	Sous-total:			3		1	3	2		6	2	1	
Vente de tabac	Acc.											1	
	Sous-total:											1	
Refus ou négligence respect mesures	Acc.									66	38		
	Sous-total:									66	38		
Autres	Acc.									2			
	Sous-total:									2			
	Total:			3		2	3	2	1	95	40	2	



Travail

		2000	2013	2014	2015	2016	2017	2018	2019	2020	2021	2022	2023
Commerce ambulant	Acc.							1					
	Sous-total:							1					
Autres	Acc.						2						
	Sous-total:						2						
	Total:						2	1					

Protection des revenus publics

		2000	2013	2014	2015	2016	2017	2018	2019	2020	2021	2022	2023
Douane et accises	Acc.								1				
	Sous-total:								1				
Taxe de circulation / TMC	Acc.		3	5	1	5	2	1	3				
	Sous-total:		3	5	1	5	2	1	3				
Fraude fiscale - impôts sur le revenu	Acc.					1							
	Sous-total:					1							
Fraude autres revenus publics	Acc.	1											
	Sous-total:	1											
Non spécifié	Acc.		4				5	1					
	Tent.										1		
	Sous-total:		4				5	1			1		
	Total:	1	7	5	1	6	7	2	4		1		

Pratiques commerciales

		2000	2013	2014	2015	2016	2017	2018	2019	2020	2021	2022	2023
Pratiques du marché et protection du consommateur	Acc.	1											
	Sous-total:	1											
Registre de commerce	Acc.		1	1		1							
	Sous-total:		1	1		1							
	Total:	1	1	1		1							



Code pénal militaire et milice

		2000	2013	2014	2015	2016	2017	2018	2019	2020	2021	2022	2023
Désertion	Acc.				1								
	Sous-total:				1								
Service militaire	Acc.	1											
	Sous-total:	1											
Code pénal militaire	Acc.	12									1		1
	Sous-total:	12									1		1
	Total:	13			1						1		1

Autres lois spéciales

		2000	2013	2014	2015	2016	2017	2018	2019	2020	2021	2022	2023
Transport	Acc.		1			1	1	1		3	1	1	1
	Sous-total:		1			1	1	1		3	1	1	1
Loteries et jeux de hasard	Acc.	1											
	Sous-total:	1											
Infr. dans le secteur audiovisuel	Acc.							1					
	Sous-total:							1					
Dégradation involontaire câbles télécommunication	Acc.			1		2	1	3	1	1		1	1
	Sous-total:			1		2	1	3	1	1		1	1
Moyens de communications électroniques	Acc.												1
	Sous-total:												1
Autres	Acc.	1			1								1
	Sous-total:	1			1								1
	Total:	2	1	1	1	3	2	5	1	4	1	2	4

STATISTIQUES POLICIERES DE CRIMINALITE

LIEU DE PERPETRATION: COMMUNE

Peer

***ANNEXE III: DETAIL
FIGURES CRIMINELLES / PHENOMENES***



Peer

FC Vol moyen de transport

		2000	2013	2014	2015	2016	2017	2018	2019	2020	2021	2022	2023
Vol de voiture	Acc.	13	3	8	6	16	5	3	5	1		4	
	Tent.	4		5	1		2					2	
	Total	17	3	13	7	16	7	3	5	1		6	
Vol de moto	Acc.	1		3			1		1			1	
	Tent.					1							
	Total	1		3		1	1		1			1	
Vol dans les garages	Acc.			1	1	4			2				
	Tent.												
	Total			1	1	4			2				
Vol de vélomoteur	Acc.	5	2	2		1	2					2	
	Tent.	1											
	Total	6	2	2		1	2					2	
Vol de vélo	Acc.	60	43	61	45	30	24	18	19	10	13	10	20
	Inc.	5											
	Total	65	43	61	45	30	24	18	19	10	13	10	20



FC Cambriolage

		2000	2013	2014	2015	2016	2017	2018	2019	2020	2021	2022	2023
Cambriolage dans habitation	Acc.	23	27	41	36	47	24	11	15	3	11	16	13
	Tent.	17	12	20	18	19	12	7	3	5	3	5	5
	Total	40	39	61	54	66	36	18	18	8	14	21	18
Cambriolage ds entreprise ou commerce	Acc.	60	15	21	8	17	5	3	12	3	2	3	3
	Tent.	6	11	11	7	2	3	2	7	1			1
	Total	66	26	32	15	19	8	5	19	4	2	3	4
Cambriolage ds service public ou bâtiment administ	Acc.	4	7	6	7	3	4	1	1	4	1	1	1
	Tent.	4	5	1	3		2					1	
	Total	8	12	7	10	3	6	1	1	4	1	2	1
Vol au béliier	Acc.	1	1		1								
	Tent.												
	Total	1	1		1								
Cambriolage dans bâtiment (total)	Acc.	83	48	68	51	66	33	15	28	10	13	20	17
	Tent.	26	28	32	28	21	17	9	9	6	3	6	6
	Total	109	76	100	79	87	50	24	37	16	16	26	23

FC Vol autre

		2000	2013	2014	2015	2016	2017	2018	2019	2020	2021	2022	2023
Vol à main armée	Acc.	1	1	2			1		1				
	Tent.						1						
	Total	1	1	2			2		1				
Vol avec violence sans arme	Acc.	2	2	2	3	2	1	1	3	2	5	2	4
	Tent.			1	1			1				1	2
	Total	2	2	3	4	2	1	2	3	2	5	3	6
Vol dans ou sur un véhicule	Acc.	51	15	25	15	17	9	8	10	5	10	4	15
	Tent.	6	1	3		1	1				1		1
	Total	57	16	28	15	18	10	8	10	5	11	4	16
Vol d'armes et explosifs	Acc.				1	3	1			2	2	3	
	Tent.				1	3	1			2	2	3	
	Total				1	3	1			2	2	3	



FC Vol autre

		2000	2013	2014	2015	2016	2017	2018	2019	2020	2021	2022	2023
Vol à l'arraché	Acc.	2				1	2				1		
	Total	2				1	2				1		
Vol à la tire	Acc.	5	7	4	3	2	3	3	2	2	2	3	1
	Tent.			1									
	Total	5	7	5	3	2	3	3	2	2	2	3	1
Vol à l'étalage	Acc.		5	9	6	15	14	11	13	11	7	12	11
	Tent.								1				
	Total		5	9	6	15	14	11	13	12	7	12	11
Vol par ruse	Acc.	4	7	10	2	1	4	3	4		1	1	1
	Tent.			1									
	Total	4	7	11	2	1	4	3	4		1	1	1
Vol de métaux	Acc.		9	5	4			1		1		1	4
	Total		9	5	4			1		1		1	4
Vol sur les chantiers	Acc.	3	2	1	5			3	2	2	1	2	1
	Tent.			1									
	Total	3	2	2	5			3	2	2	1	2	1
Home-invasion	Tent.						1						
	Total						1						
Vol d'animaux	Acc.	2	1	1	1	1							
	Total	2	1	1	1	1							
Vol de cargaison	Acc.			1									1
	Total			1									1



Criminalité ICT

		2000	2013	2014	2015	2016	2017	2018	2019	2020	2021	2022	2023
Fraude de cartes de paiements	Acc.				3	2	2	4	3	1	3		
	Total				3	2	2	4	3	1	3		
Phishing	Acc.						2	6	11	8	24	21	20
	Tent.							1		1	2	1	
Total						2	7	11	9	26	22	20	
Ransomware	Acc.				1				1				
	Total				1				1				
Shouldersurfing	Acc.				1	2			1				
	Total				1	2			1				
Skimming	Acc.									1			
	Total									1			

FC Autre

		2000	2013	2014	2015	2016	2017	2018	2019	2020	2021	2022	2023
Violence contre les métiers d'intérêt général	Acc.		2	1	2	3	6	1	4	4	1	4	6
	Total		2	1	2	3	6	1	4	4	1	4	6
Viol collectif	Acc.						1					1	
	Total						1					1	
Graffiti	Acc.			2		1		2	2				1
	Total			2		1		2	2				1
Dégradation de voiture	Acc.	19	32	28	19	27	39	18	17	22	26	11	24
	Tent.	1											
Total		20	32	28	19	27	39	18	17	22	26	11	24
Rixe au couteau	Acc.				1				1	2			
	Tent.						2					1	
Total					1	2		1	2		1		



PH Violence intrafamiliale (VIF)

		2000	2013	2014	2015	2016	2017	2018	2019	2020	2021	2022	2023
VIF: physique, dans le couple	Acc.	1	15	15	18	19	24	19	21	19	21	18	14
	Tent.						1	1					
	Total	1	15	15	18	19	25	20	21	19	21	18	14
VIF: physique, envers des descendants	Acc.		4	3	1			2	4	6	2	5	2
	Tent.												1
	Total		4	3	1			2	4	6	2	5	3
VIF: physique, envers d'autres membres	Acc.	7	6	4	3	4	1	3	2	4	3	3	
	Tent.												
	Total	7	6	4	3	4	1	3	2	4	3	3	
VIF: sexuelle, envers des descendants	Acc.		2	1	1	1		1	1	1	1	1	
	Tent.												
	Total		2	1	1	1		1	1	1	1	1	
VIF: sexuelle, envers d'autres membres	Acc.				1						1		
	Tent.												
	Total				1						1		
VIF: psychique, dans le couple	Acc.	24	15	10	9	16	14	25	18	13	18	25	22
	Tent.												
	Total	24	15	10	9	16	14	25	18	13	18	25	22
VIF: psychique, envers des descendants	Acc.				2	3	3	2	4	3	1	3	3
	Tent.												
	Total				2	3	3	2	4	3	1	3	3
VIF: psychique, envers d'autres membres	Acc.			1	4	1	3	1	1	4	1	1	1
	Tent.												
	Total			1	4	1	3	1	1	4	1	1	1
VIF: économique, dans le couple	Acc.			2	3	2	4	4	2	1	2		3
	Tent.					1							
	Total			2	3	3	4	4	2	1	2		3
VIF: économique, envers d'autres membres	Acc.	22	1	7	1	2	3	3	1	2	2	1	
	Tent.												
	Total	22	1	7	1	2	3	3	1	2	2	1	



PH Hormones et dopage

		2000	2013	2014	2015	2016	2017	2018	2019	2020	2021	2022	2023
Dopage humain	Acc.		3				1	1	2	1	1		1
	Total		3				1	1	2	1	1		1
Engraissement illégal	Acc.				5	1		1					
	Total				5	1		1					

PH Drogues

		2000	2013	2014	2015	2016	2017	2018	2019	2020	2021	2022	2023
Vente de cocaïne	Acc.		2	1	1	2		1	1	3	2	1	3
	Total		2	1	1	2		1	1	3	2	1	3
Import-export de cocaïne	Acc.								1		1		1
	Total								1		1		1
Production de drogues synthétiques	Acc.			1	3	1	3		3	4	3	2	
	Total			1	3	1	3		3	4	3	2	
Import-export de drogues synthétiques	Acc.				1	1	3		1	1	1		
	Total				1	1	3		1	1	1		
Vente de drogues synthétiques	Acc.		10	13	9	7	3	3	5	6	5	5	5
	Total		10	13	9	7	3	3	5	6	5	5	5
Production de cannabis (culture)	Acc.		4	2	5	1	1	3	8	3	4	2	5
	Total		4	2	5	1	1	3	8	3	4	2	5
Import-export de cannabis en grande quantité	Acc.								1				
	Total								1				
Vente-traffic d héroïne	Acc.				1					1			
	Total				1					1			



PH Trafic d'armes

		2000	2013	2014	2015	2016	2017	2018	2019	2020	2021	2022	2023
Commerce et production d'arme à feu et mun.	Acc.			1	1							1	
	Total			1	1							1	
Commerce et production d'arme non à feu	Acc.					2							
	Total					2							

PH Traite des êtres humains

		2000	2013	2014	2015	2016	2017	2018	2019	2020	2021	2022	2023
TEH - exploitation sexuelle	Acc.		1										1
	Tent.		1										
	Total		2										1

PH Violence dans l'espace public

		2000	2013	2014	2015	2016	2017	2018	2019	2020	2021	2022	2023
Violence physique (transport public)	Acc.			1	1	1		1		2		2	1
	Total			1	1	1		1		2		2	1
Violence physique (voie publique)	Acc.	4	5	12	16	15	8	9	12	15	9	9	19
	Tent.					1	1	1	1	1		2	
	Total	4	5	12	16	16	9	10	13	16	9	11	19
Violence physique (autre endroit public)	Acc.	1			1	3		1	1	1		1	1
	Total	1			1	3		1	1	1		1	1
Violence physique (endroit accessible au public)	Acc.	6	6	5	10	5	10	10	9	6	8	10	7
	Tent.		1								1	1	1
	Total	6	7	5	10	5	10	10	9	6	9	11	8
Violence sexuelle (transport public)	Acc.											1	
	Total											1	
Violence sexuelle (voie publique)	Acc.	7	6	2	1		1		1		1		
	Total	7	6	2	1		1		1		1		
Violence sexuelle (autre endroit public)	Acc.	3	2		1								
	Total	3	2		1								



PH Violence dans l'espace public

		2000	2013	2014	2015	2016	2017	2018	2019	2020	2021	2022	2023
Violence sexuelle (endroit accessible au public)	Acc.	2	3	4	1	1	4		2		2	3	6
	Total	2	3	4	1	1	4		2		2	3	6
Violence psychique (transport public)	Acc.											3	
	Total											3	
Violence psychique (voie publique)	Acc.	8	4	9	10	11	12	10	9	20	18	20	9
	Total	8	4	9	10	11	12	10	9	20	18	20	9
Violence psychique (autre endroit public)	Acc.										1		1
	Total										1		1
Violence psychique (endroit accessible au public)	Acc.	5	3	7	5	4	5	4	8	11	2	6	6
	Total	5	3	7	5	4	5	4	8	11	2	6	6
Vol à main armée (endroit accessible au public)	Acc.	1							1				
	Total	1							1				
Vol avec violence sans arme (voie publique)	Acc.	1	1	1	1			1			1		
	Tent.			1									
	Total	1	1	2	1			1			1		
Vol avec violence sans arme (endr. acces. au pub.)	Acc.		1		1	2						1	
	Total		1		1	2						1	



PH Autre

		2000	2013	2014	2015	2016	2017	2018	2019	2020	2021	2022	2023
Faux policiers	Acc.			3									
	Tent.			1									
	Total			4									
Terrorisme, extrémisme et radicalisme	Acc.							2	1		1		
	Total							2	1		1		
Cyberharcèlement	Acc.		7	9	10	15	10	15	10	12	11	16	3
	Total		7	9	10	15	10	15	10	12	11	16	3
Fraude à l'identité	Acc.	1	2	5	6	1	8	2	3	6	6	12	18
	Tent.					1				1			
	Total	1	2	5	6	2	8	2	3	7	6	12	18

STATISTIQUES POLICIERES DE CRIMINALITE

LIEU DE PERPETRATION: COMMUNE

Peer

***ANNEXE IV: FAITS ENREGISTRES
NON CRIMINELS***



Peer

Faits non criminels

Maladies / Décès / Disparition

	2000	2013	2014	2015	2016	2017	2018	2019	2020	2021	2022	2023
Suicide	4	3	4	1	6	5	8		5	3	2	1
Personne malade	2	4	9	2	4	12	7	6	6	13	5	8
Décès suspect		3	1		2	2	3		1	3	3	3
Décès naturel		1	1	1	1	1			1		1	
Disparition (personne disparue)	9	6	8	7	7	6	7	8	4	4	4	3
Accident (sauf roulage)	1		4				1	2	1	1	1	1
Total	16	17	27	11	20	26	26	16	18	24	16	16

Appels

	2000	2013	2014	2015	2016	2017	2018	2019	2020	2021	2022	2023
Appels	3	1	2			3				1		
Total	3	1	2			3				1		

Problèmes sociaux

	2000	2013	2014	2015	2016	2017	2018	2019	2020	2021	2022	2023
Différends familiaux	23	3		2	28	22	22	20	15	32	33	27
Différend (pas de coups)	5				4	2	3	2		1		
Affaire civile	8	5	4	2	4	3	4	1	1	1		
Protection de la jeunesse	1	15	8	2	8	16	45	11	20	23	7	7
Autres	18	1			6	5	4		3	3	1	
Total	55	24	12	6	50	48	78	34	39	60	41	34



Catastrophes

	2000	2013	2014	2015	2016	2017	2018	2019	2020	2021	2022	2023
Dégâts tempête	1		2			2	1	1		1		
Dégâts eau										1		
Total	1		2			2	1	1		2		

Ordre public

	2000	2013	2014	2015	2016	2017	2018	2019	2020	2021	2022	2023
Manifestation	1											
Troubles	2		5	2		7			2	5	3	4
Autres	1											
Total	4		5	2		7			2	5	3	4

Agissements suspects

	2000	2013	2014	2015	2016	2017	2018	2019	2020	2021	2022	2023
	3	3	7	4	4	2					1	1
Total	3	3	7	4	4	2					1	1

Objets trouvés

	2000	2013	2014	2015	2016	2017	2018	2019	2020	2021	2022	2023
		1	1	1	1		1				1	
Total		1	1	1	1		1				1	

Objets perdus

	2000	2013	2014	2015	2016	2017	2018	2019	2020	2021	2022	2023
	312	226	224	226	254	210	226	216	195	213	240	192
Total	312	226	224	226	254	210	226	216	195	213	240	192



Autres non-infractions

	2000	2013	2014	2015	2016	2017	2018	2019	2020	2021	2022	2023
Ordonnance de capture		1		2								
Réhabilitation				1								
Non-respect des conditions		1	1	7	21	2						
Procès-verbal d'information	11	10	11	3	6	3	3	2		3		3
Notification		5	9	6	4	6	11	14	11	10	8	4
Dégradation involontaire câbles (non-télécom)		2	1	1							1	
Demande signalement surveillance électronique											3	9
Fonction de contrôle armes			1	1	1	1			1	1	4	2
Autres non infractions	5											
Total	16	19	23	21	32	12	14	16	12	14	16	18