

STATISTIQUES POLICIERES DE CRIMINALITE

LIEU DE PERPETRATION: COMMUNE

Oudsbergen

2000 - 2023

Police fédérale - DGRIDRIIBIPOL

STATISTIQUES POLICIERES DE CRIMINALITE

LIEU DE PERPETRATION: COMMUNE

Oudsbergen

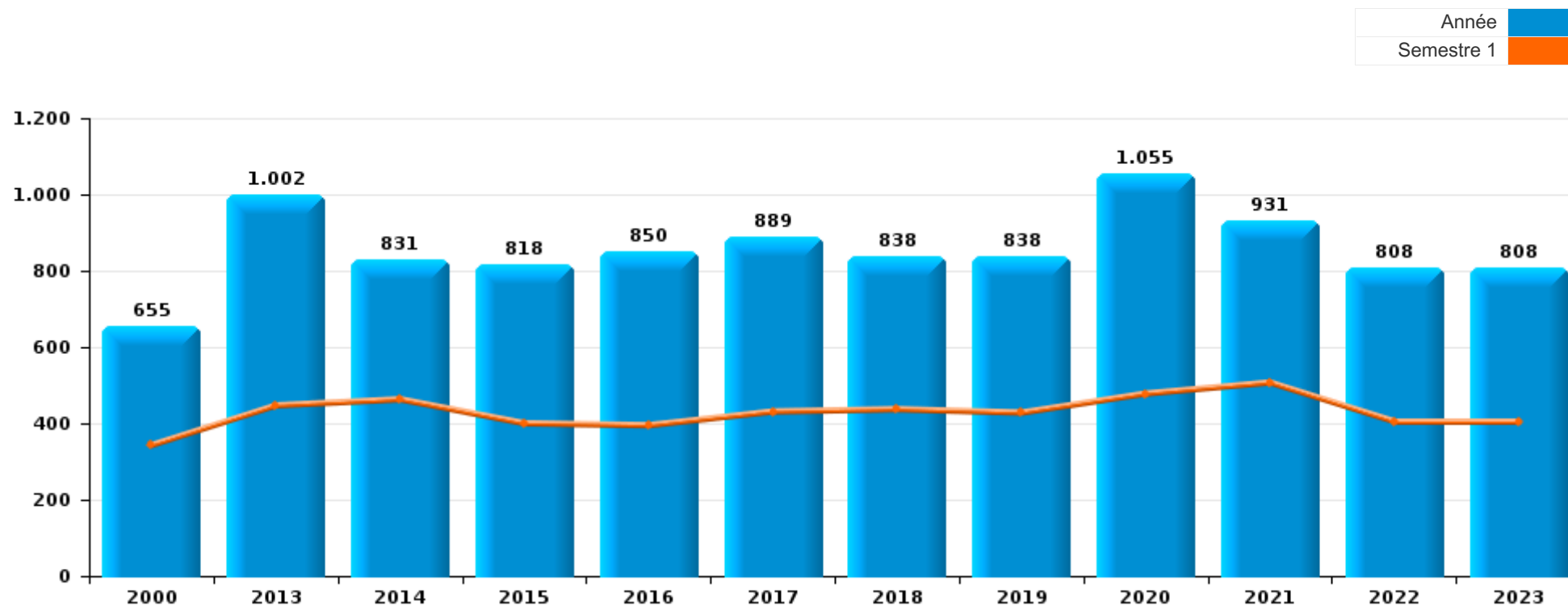
PARTIE I : INFRACTIONS JUDICIAIRES

CRIMINALITE ENREGISTREE COMMISE AU NIVEAU DE LA COMMUNE



Oudsbergen

	2000	2013	2014	2015	2016	2017	2018	2019	2020	2021	2022	2023
Nombre total des délits	655	1.002	831	818	850	889	838	838	1.055	931	808	808





Oudsbergen

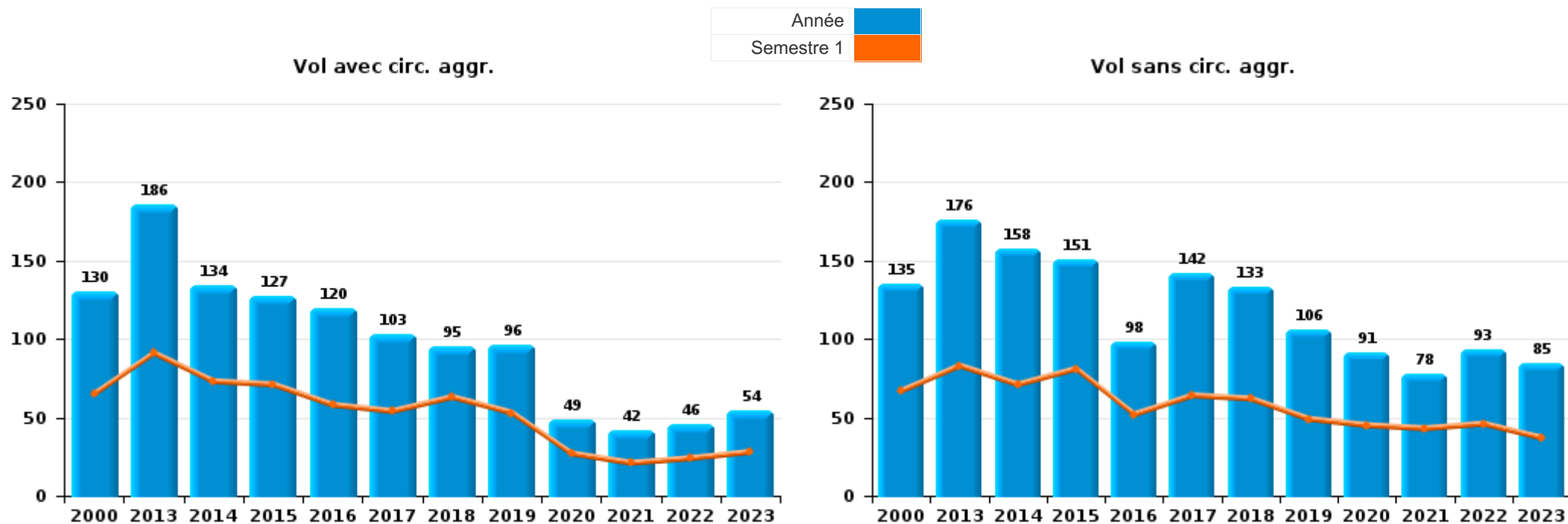
	2000	2013	2014	2015	2016	2017	2018	2019	2020	2021	2022	2023
Vol et extorsion	303	367	296	288	226	249	233	207	143	123	144	145
Dégradation de la propriété	112	92	88	97	94	110	132	84	79	81	67	53
Fraude	38	67	47	51	46	60	77	74	142	114	122	108
Infr. contre l'intégrité physique	36	69	58	64	98	70	80	81	91	82	84	86
Drogues	17	76	60	90	111	73	66	87	78	91	63	65
Infr. contre la sécurité publique	40	40	44	45	46	37	33	63	40	45	43	36
Infr. contre autres valeurs morales et sentiments	13	33	29	27	38	40	38	37	49	60	44	52
Criminalité informatique		12	10	14	16	19	13	21	92	100	86	66
Environnement	19	24	18	28	33	53	36	31	36	38	22	16
Infr. contre la famille	7	32	28	29	13	49	19	24	48	30	24	32
Registre de population	4	40	55	18	34	11	28	27	12	20	18	27
Armes et explosifs	9	93	42	17	17	27	5	22	12	16	3	5
Infr. contre les moeurs	12	14	11	9	12	21	12	20	43	13	13	13
Protection de la jeunesse	2	5	5	7	17	19	9	15	14	30	29	37
Infr. contre la foi publique	15	18	13	14	7	13	11	10	25	11	11	16
Santé publique	1		2			1	2	2	108	25		1
Ivresse et alcool		2	5	4	7	7	11	11	8	8	10	14
Infr. contre l'autorité publique	3	3	2	2	8	7	9	5	6	9	8	5
Code pénal social	1	1	2	3	6	2	8	9	7	4	1	11
Législation sur les étrangers		5	7	3	2	8	3	4	2	1	4	1
Protection de la personne	1	2	1		4	4	1	1	8	3	2	11
Autres lois spéciales	2				2	1	1		2	15	3	1
Pratiques commerciales	5		2	2	3		1		3	3	2	4
Infr. contre la liberté individuelle	1	1		2	3			2	3	4	1	1
Législation économique		2	1		2	2	3	1	2		3	2
Protection des revenus publics	1	1	1		1	5	4			3		
Carte d'identité	3		1	2	1					1		
Contravention Code pénal	8											
Travail			1	1	1		2			1		
Hormones et dopage		1			2		1		1			
Autres infractions Code pénal		1	1						1			
Exercice illégal de l'autorité publique	1			1								
Exploitation de la mendicité		1				1						
Infr. contre la Sécurité de l'Etat			1									
Infr. relative au statut juridique de l'enfant	1											
Marchand de sommeil											1	
Sous-total	655	1.002	831	818	850	889	838	838	1.055	931	808	808
Contravention règlement policier local		19	35	31	14	21	62	4	53	51	34	46
Sous-total		19	35	31	14	21	62	4	53	51	34	46
Total	655	1.021	866	849	864	910	900	842	1.108	982	842	854



I.1. Catégorie des infractions : Vol et extorsion (top 5 des infractions au niveau national 2023)

Oudsbergen

	2000	2013	2014	2015	2016	2017	2018	2019	2020	2021	2022	2023
Vol sans circ. aggr.	135	176	158	151	98	142	133	106	91	78	93	85
Vol avec circ. aggr.	130	186	134	127	120	103	95	96	49	42	46	54
Vol non spécifié	37	4	1	3	2	1	2	3				
Extorsion		1	3	7	6	3	3	2	3	3	5	6
Autres	1											
Total	303	367	296	288	226	249	233	207	143	123	144	145





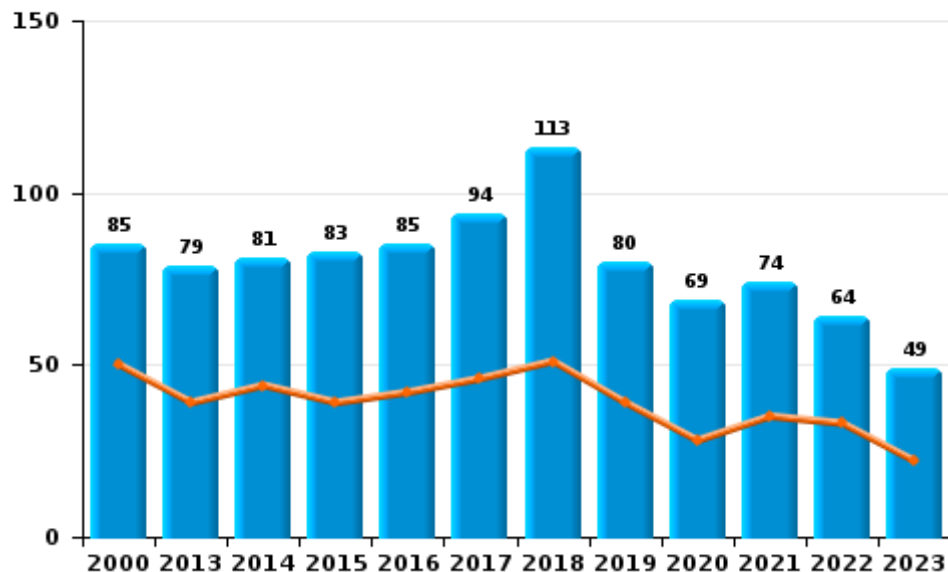
I.2. Catégorie des infractions : Dégradation de la propriété (top 5 des infractions au niveau national 2023)

Oudsbergen

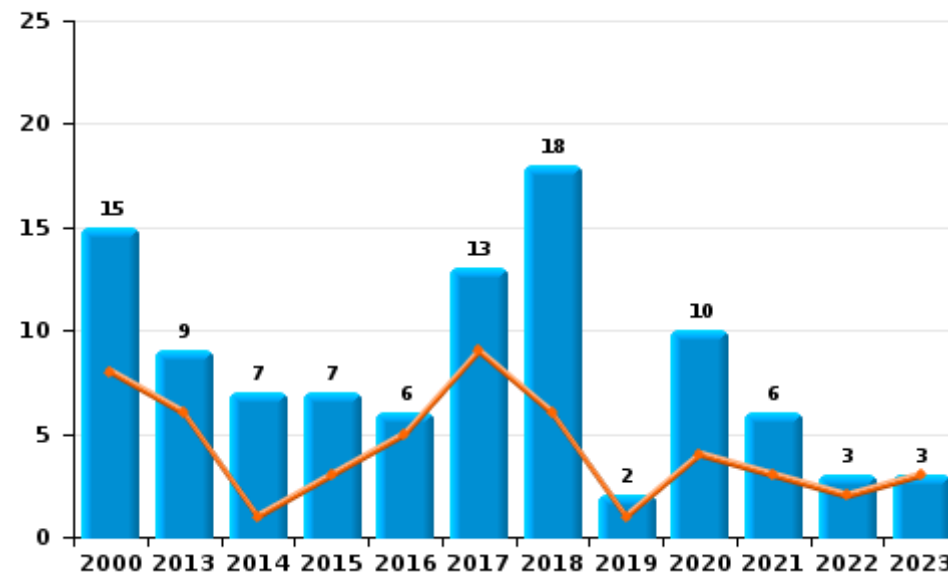
	2000	2013	2014	2015	2016	2017	2018	2019	2020	2021	2022	2023
Vandalisme	85	79	81	83	85	94	113	80	69	74	64	49
Incendie involontaire	13	4	5	3	3	3	10	1	6	3	2	3
Incendie volontaire	2	5	2	4	3	10	8	1	4	3	1	
Destruction, dénaturation, dégradation	11	3		6	3	3	1	1		1		1
Destruction par explosion volontaire	1	1		1				1				
Total	112	92	88	97	94	110	132	84	79	81	67	53



Vandalisme



Incendie

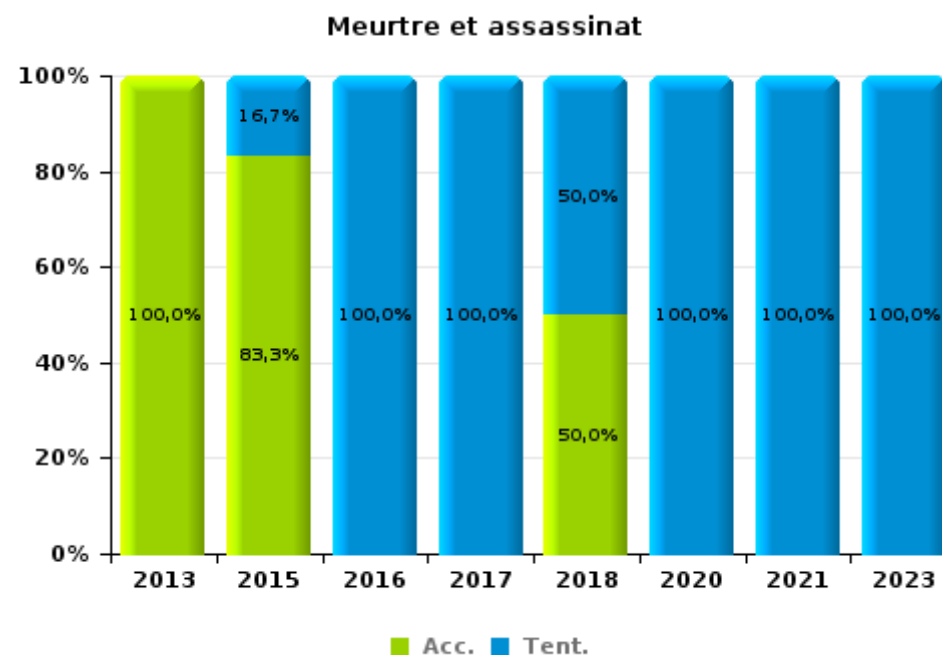
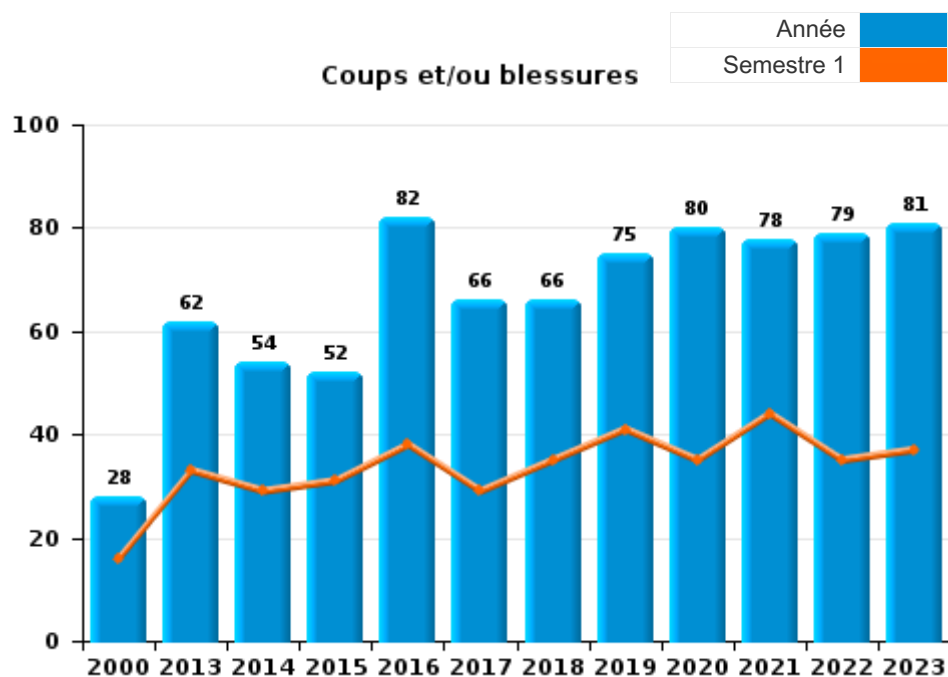




I.3. Catégorie des infractions : Infr. contre l'intégrité physique (top 5 des infractions au niveau national 2023)

Oudsbergen

	2000	2013	2014	2015	2016	2017	2018	2019	2020	2021	2022	2023
Coups et/ou blessures	28	62	54	52	82	66	66	75	80	78	79	81
Autres	8	6	4	6	15	2	12	6	9	2	5	4
Meurtre et assassinat		1		6	1	2	2		2	2		1
Total	36	69	58	64	98	70	80	81	91	82	84	86





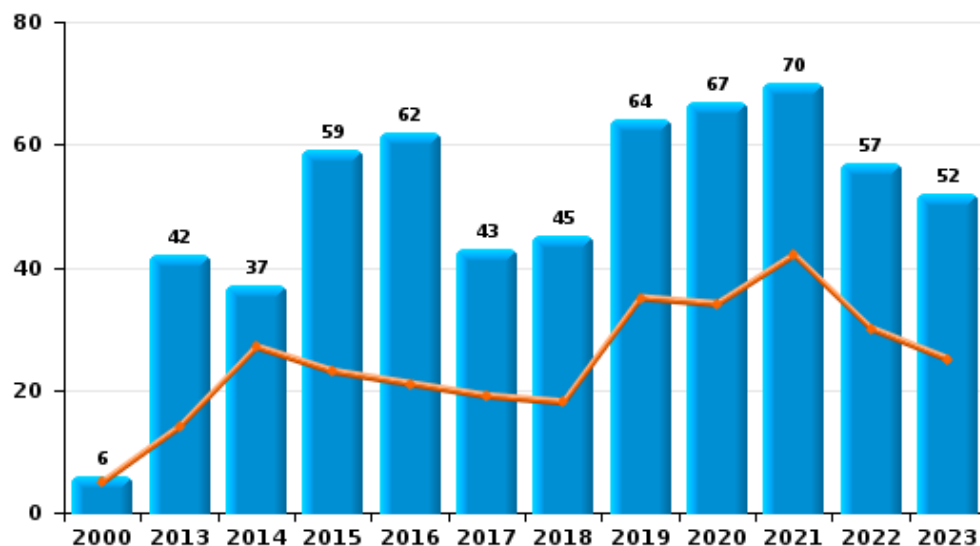
I.4. Catégorie des infractions : Drogues (top 5 des infractions au niveau national 2023)

Oudsbergen

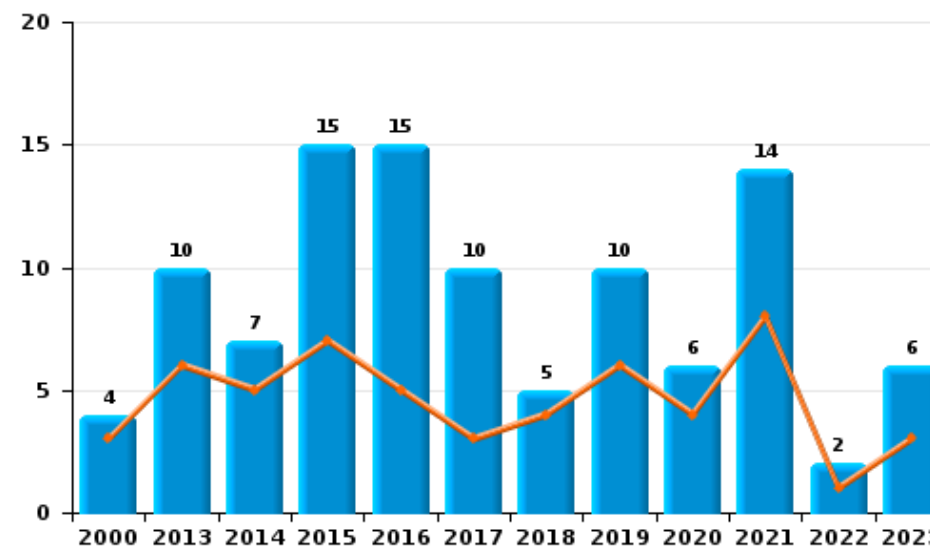
	2000	2013	2014	2015	2016	2017	2018	2019	2020	2021	2022	2023
Détention	6	42	37	59	62	43	45	64	67	70	57	52
Commerce	4	10	7	15	15	10	5	10	6	14	2	6
Fabrication	2	12	13	10	21	11	8	3	1	5	3	4
Autres	1	8	1	4	10	8	2	5	2	1		
Usage	3			1	3	1	5	4	2	1		3
Importation et exportation	1	4	2	1			1	1			1	
Total	17	76	60	90	111	73	66	87	78	91	63	65



Détention



Commerce





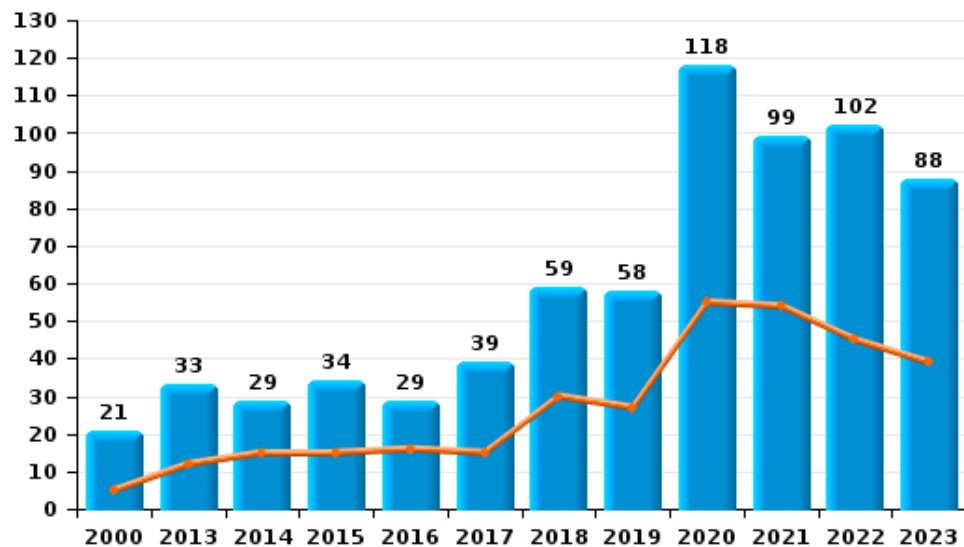
I.5. Catégorie des infractions : Fraude (top 5 des infractions au niveau national 2023)

Oudsbergen

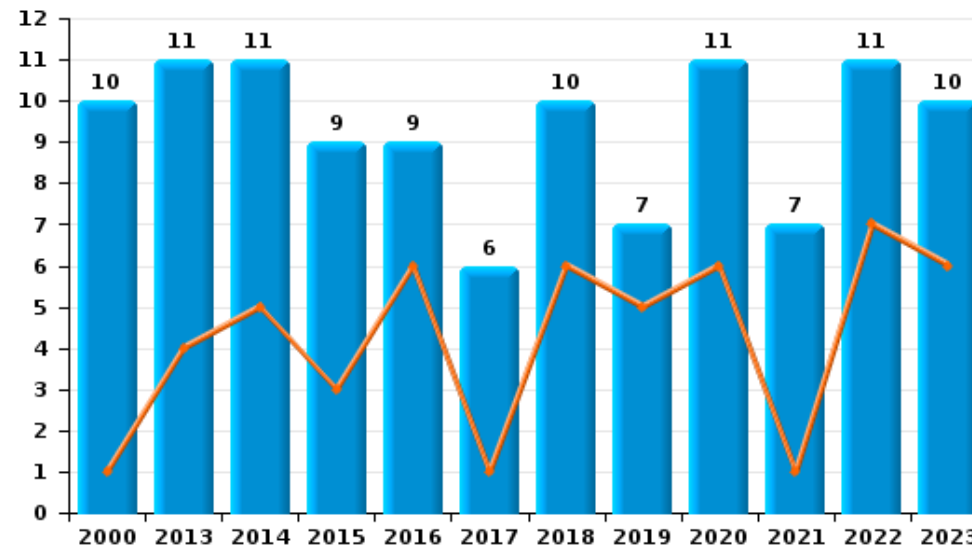
	2000	2013	2014	2015	2016	2017	2018	2019	2020	2021	2022	2023
Escroquerie	21	33	29	34	29	39	59	58	118	99	102	88
Abus de confiance et infr. apparentées	10	11	11	9	9	6	10	7	11	7	11	10
Détournement et destruction frauduleuse	4	13	3	5	4	5	2	1	3	3	3	3
Fraudes: Autres	2	3	1	1	2	3	1	2	6	2	3	4
Infr. liées à l'insolvabilité		2	1	2	1	4	4	3	3	3	3	
Grivèlerie		3	1		1	2	1	1				1
Recel	1	2	1			1		2	1			2
Total	38	67	47	51	46	60	77	74	142	114	122	108



Escroquerie



Abus de confiance et infr. apparentées



STATISTIQUES POLICIERES DE CRIMINALITE

LIEU DE PERPETRATION: COMMUNE

Oudsbergen

PARTIE II : FIGURES CRIMINELLES / PHENOMENES



Oudsbergen

FC Vol moyen de transport

	2000	2013	2014	2015	2016	2017	2018	2019	2020	2021	2022	2023
Vol de voiture	23	14	11	9	10	4	7	13	5	1	2	5
Vol de moto	2	2	2	1	2	5	1			1	1	1
Carjacking					1		1					
Homejacking				1								
Vol dans les garages	2	1		2	1			1				
Vol de vélomoteur	5	1	2		1	1					1	3
Vol de vélo	27	73	51	42	31	41	24	25	13	19	13	20

FC Cambriolage

	2000	2013	2014	2015	2016	2017	2018	2019	2020	2021	2022	2023
Cambriolage dans habitation	75	84	41	62	54	46	35	48	23	14	28	20
Cambriolage ds entreprise ou commerce	23	39	23	26	12	8	15	13	7	10	4	7
Cambriolage ds service public ou bâtiment administ	5	8	10	3	12	9	4	1	1	4	2	4
Vol au bélier			1									
Cambriolage dans bâtiment (total)	100	131	74	91	77	63	54	62	31	28	34	31



FC Vol autre

	2000	2013	2014	2015	2016	2017	2018	2019	2020	2021	2022	2023
Vol à main armée	1	4	1	7		2	2	1	1		4	1
Vol avec violence sans arme	3	2	6	7	6	8	5	5	4	3	6	5
Vol dans ou sur un véhicule	30	27	29	13	16	25	16	23	14	10	14	5
Vol d'armes et explosifs		1	1		1	2		1	1		1	
Vol à l'arraché	3		1						2		1	
Vol à la tire	2	1	11	7	1	4	2	2		3	1	
Vol à l'étalage	4	8	12	9	9	15	15	11	13	8	12	13
Vol par ruse	2	10	2	4	5	5	4	1	2	3	4	1
Vol de métaux	2	4	5	5	4	5	8	5		3	2	3
Vol sur les chantiers	10	3	4	7	2	8	8	5		1	3	6
Home-invasion				1		1						
Vol d'animaux	1	1	3	3	1	2	1	1		1		3
Vol de cargaison		1									1	

Criminalité ICT

	2000	2013	2014	2015	2016	2017	2018	2019	2020	2021	2022	2023
Fraude de cartes de paiements		6	3	7	2	7		4	2	3	4	3
Phishing		2				2	2	7	46	51	39	27
Ransomware							1	2	1	1		
Shouldersurfing		2				4						
Skimming								2				

FC Autre

	2000	2013	2014	2015	2016	2017	2018	2019	2020	2021	2022	2023
Violence contre les métiers d'intérêt général		1	1	1	3	1	3	2	1	2	2	2
Viol collectif						1						
Graffiti			1		5	5	5	1	2	1		2
Dégradation de voiture	11	35	31	27	25	39	52	29	25	35	27	22
Rixe au couteau						1	1	1		2		



PH Violence intrafamiliale (VIF)

	2000	2013	2014	2015	2016	2017	2018	2019	2020	2021	2022	2023
VIF: physique, dans le couple	5	24	16	13	29	29	22	30	47	34	30	22
VIF: physique, envers des descendants		1	1	3	1	2	4	7	4	7	7	5
VIF: physique, envers d'autres membres	7	8	4	8	7	4	10	6	7	6	5	9
VIF: sexuelle, envers des descendants		1		2		1		1		2		
VIF: psychique, dans le couple	6	31	27	26	10	50	21	38	49	36	28	37
VIF: psychique, envers des descendants						3	1	3	1	2	2	1
VIF: psychique, envers d'autres membres								3	2		1	1
VIF: économique, dans le couple		2	2	1	1	4	4		2	3	5	4
VIF: économique, envers des descendants			1					1	1	1	4	1
VIF: économique, envers d'autres membres	2	3	4	7	7	6	3	1	9	3	1	5

PH Hormones et dopage

	2000	2013	2014	2015	2016	2017	2018	2019	2020	2021	2022	2023
Dopage humain		1			2		1		1			
Engraissement illégal									1			

PH Drogues

	2000	2013	2014	2015	2016	2017	2018	2019	2020	2021	2022	2023
Vente de cocaïne				1	1	2	2	2	1	1	1	2
Import-export de cocaïne		1	1									
Production de drogues synthétiques		1		2	1			1		2		
Import-export de drogues synthétiques		1					1					
Vente de drogues synthétiques	2	7	2	6	3	5		3	1	7	1	3
Production de cannabis (culture)	1	8	8	6	7	7	5	1	1	3		2
Vente de cannabis en grande quantité				1								
Import-export d'héroïne		1										
Vente-traffic d'héroïne										1		



PH Trafic d'armes

	2000	2013	2014	2015	2016	2017	2018	2019	2020	2021	2022	2023
Commerce et production d'arme à feu et mun.		1		2		2		1				

PH Traite des êtres humains

	2000	2013	2014	2015	2016	2017	2018	2019	2020	2021	2022	2023
TEH - exploitation sexuelle		1	1									

PH Violence dans l'espace public

	2000	2013	2014	2015	2016	2017	2018	2019	2020	2021	2022	2023
Violence physique (transport public)			1	1	1			1				
Violence physique (voie publique)	3	9	17	14	13	8	11	14	15	11	8	12
Violence physique (autre endroit public)			3		1				2	1		1
Violence physique (endroit accessible au public)	7	12	6	8	12	6	6	8	4	3	20	10
Violence sexuelle (voie publique)	4	1	1		1	2	1	4	2	1	1	1
Violence sexuelle (autre endroit public)			2		3	2	1		4		2	2
Violence sexuelle (endroit accessible au public)	1	1	4	1			1	6	2	1	2	2
Violence psychique (transport public)		1					1					
Violence psychique (voie publique)	6	8	8	8	9	9	4	13	7	12	7	7
Violence psychique (autre endroit public)					1				1	1	2	
Violence psychique (endroit accessible au public)	6	6	6	2	6	6	4	10	9	8	8	6
Vol à main armée (voie publique)		2		1			1					
Vol à main armée (endroit accessible au public)	1	2		3		1	1	1			3	
Vol avec violence sans arme (voie publique)	2		2		1	2			1			
Vol avec violence sans arme (autre endroit public)		1								1		
Vol avec violence sans arme (endr. acces. au pub.)		1	2			1	3	2	1			

PH Autre

	2000	2013	2014	2015	2016	2017	2018	2019	2020	2021	2022	2023
Cyberharcèlement		6	14	21	22	17	26	30	26	27	21	28
Fraude à l'identité	2	7	7	8	1	5	33	13	40	6	10	13

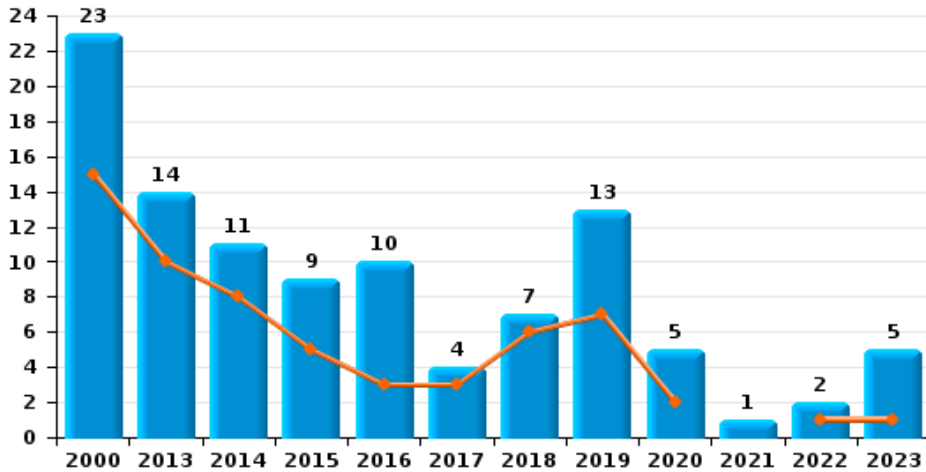




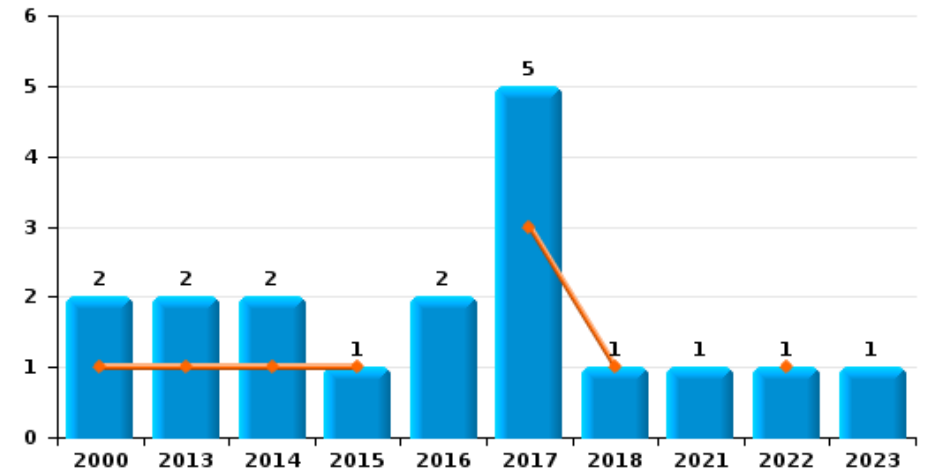
Oudsbergen

Année	■
Semestre 1	■

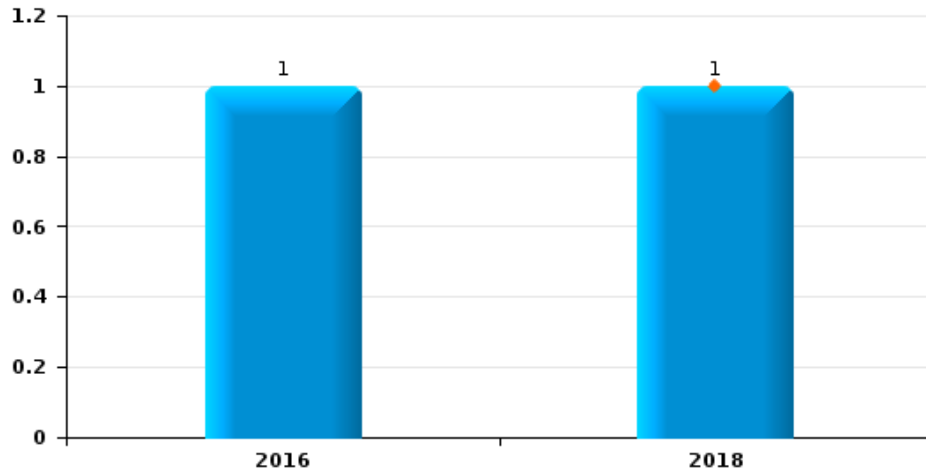
Vol de voiture



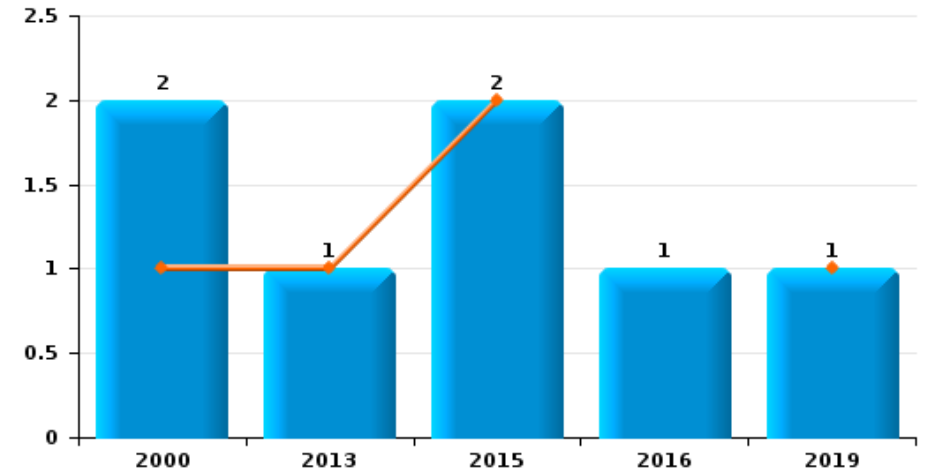
Vol de moto



Carjacking



Vol dans les garages

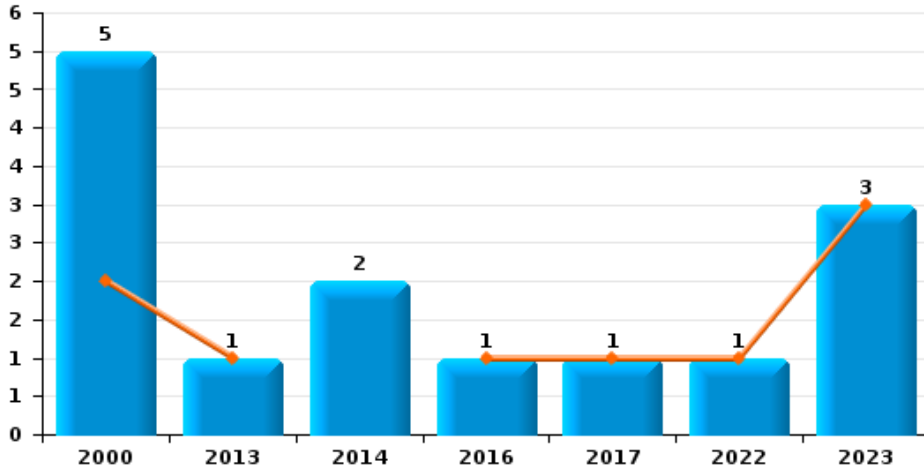




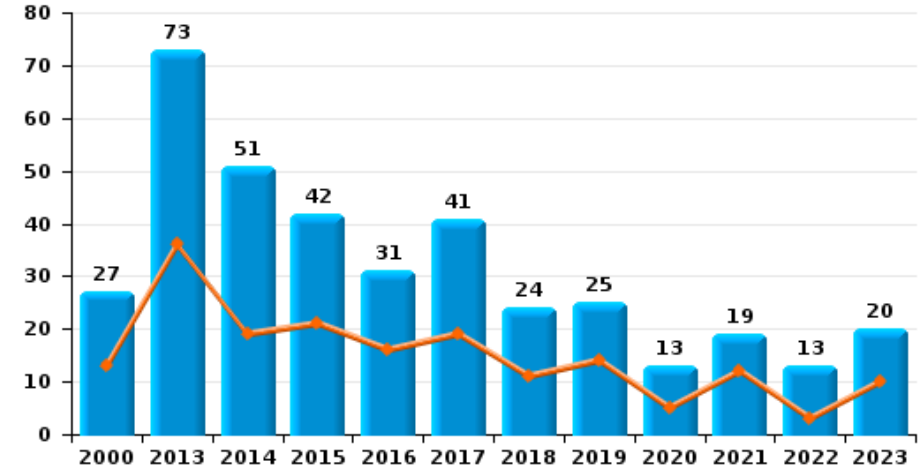
Oudsbergen

Année ■
Semestre 1 ■

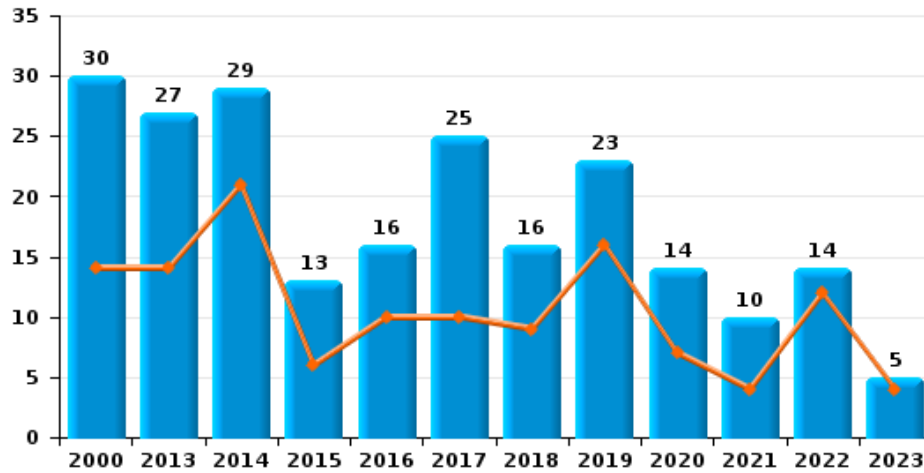
Vol de vélomoteur



Vol de vélo



Vol dans ou sur un véhicule

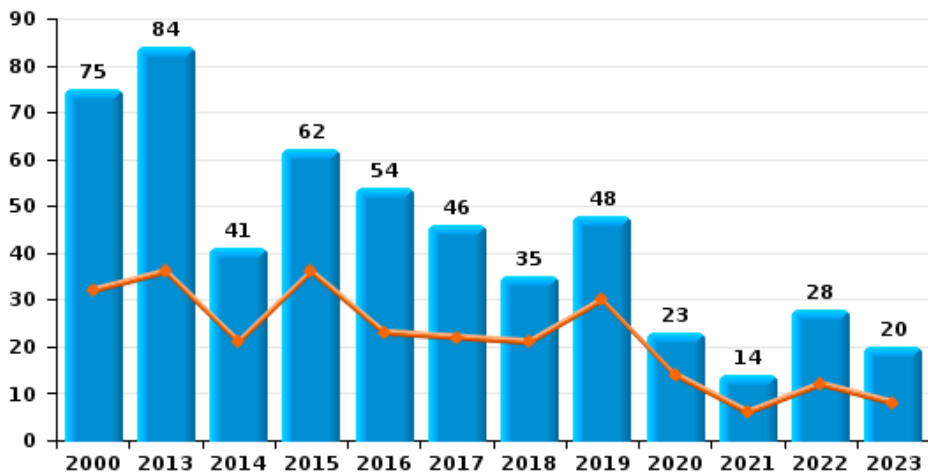




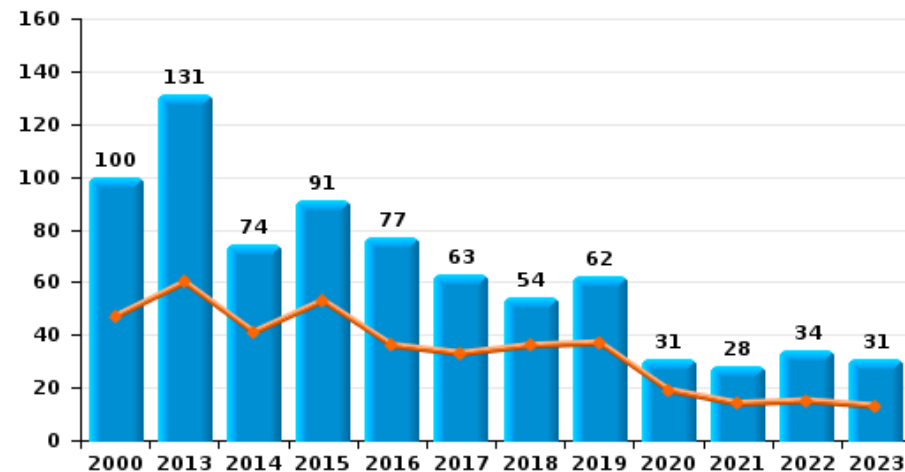
Oudsbergen

Année	■
Semestre 1	■

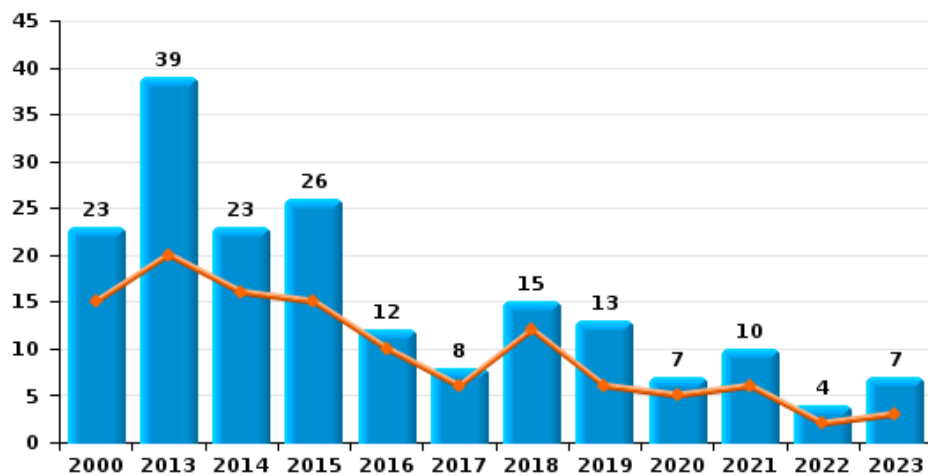
Cambriolage dans habitation



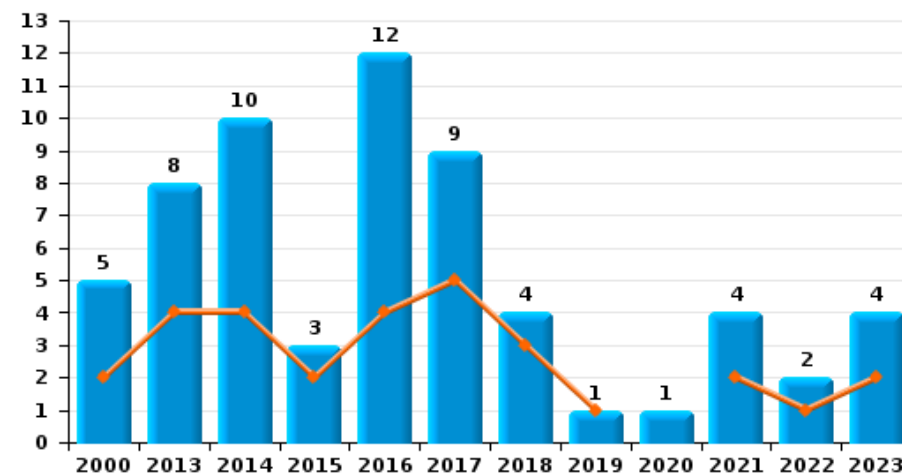
Cambriolage dans bâtiment (total)



Cambriolage ds entreprise ou commerce



Cambriolage ds service public ou bâtiment administratif

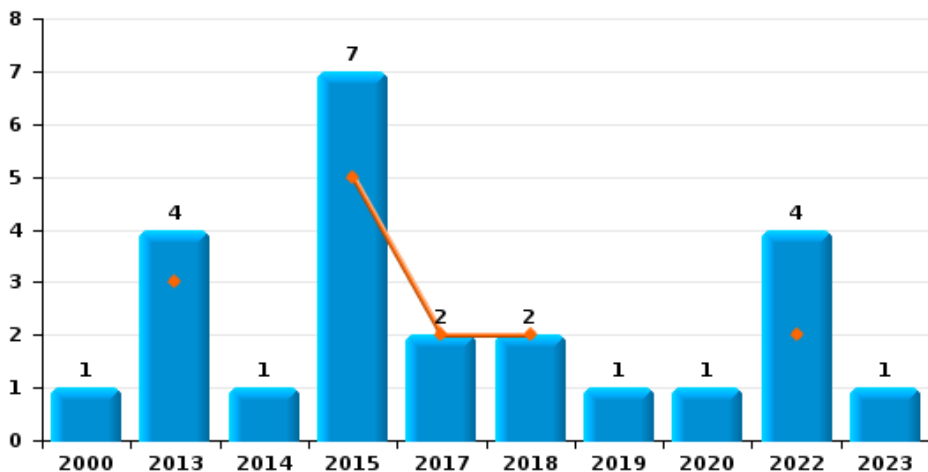




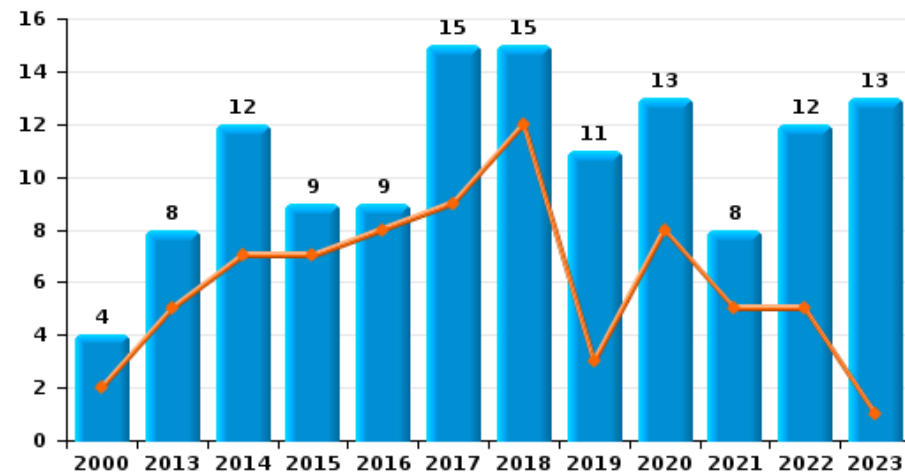
Oudsbergen



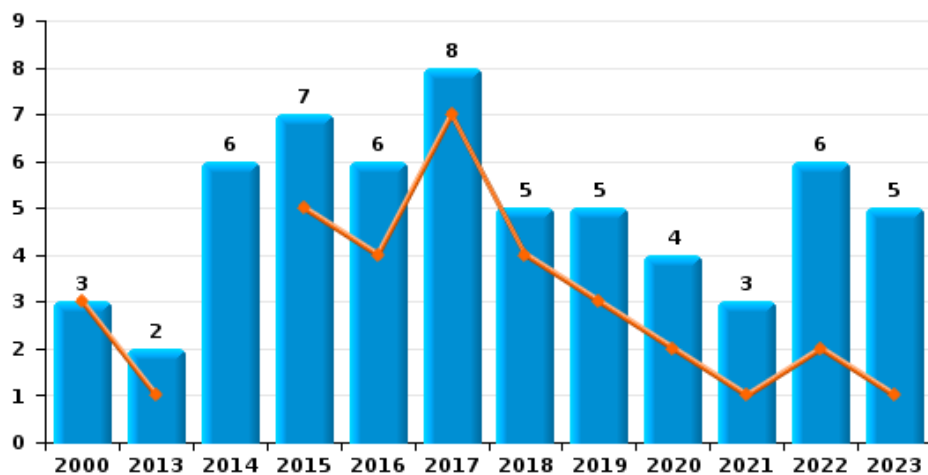
Vol à main armée



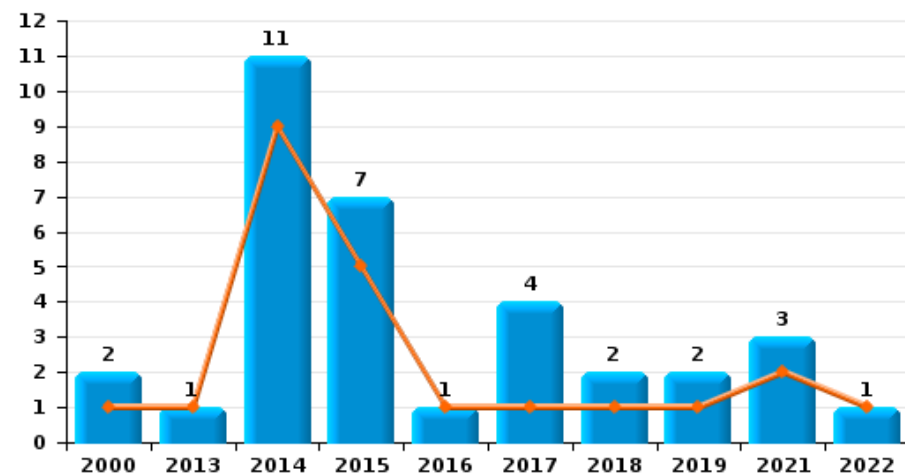
Vol à l'étalage



Vol avec violence sans arme



Vol à la tire

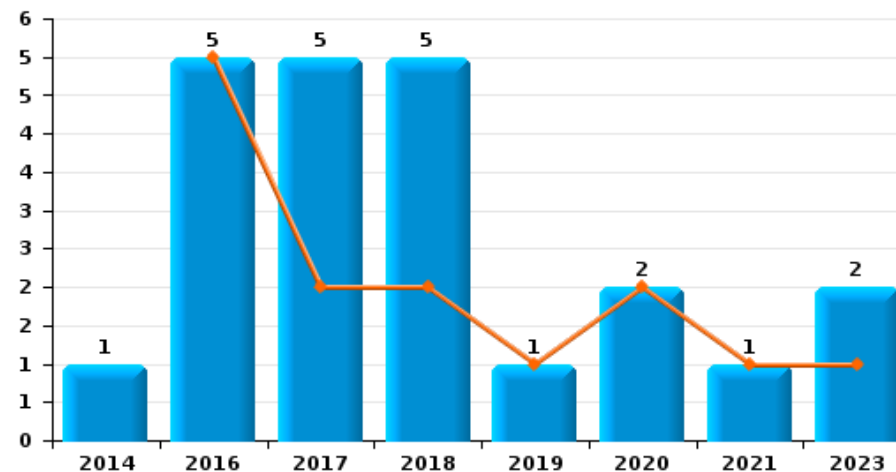




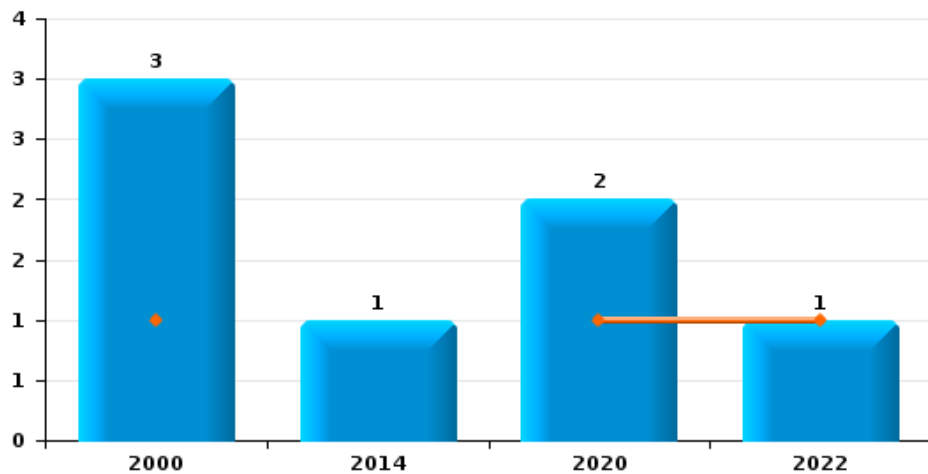
Oudsbergen

Année	■
Semestre 1	■

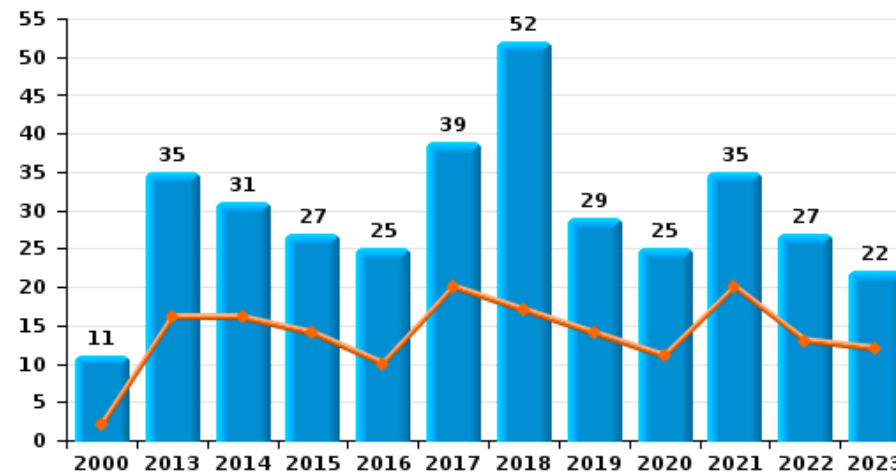
Graffiti



Vol à l'arraché



Dégradation de voiture





Oudsbergen

FC Vol moyen de transport

		2000	2013	2014	2015	2016	2017	2018	2019	2020	2021	2022	2023
Vol de voiture	Sem 1	15	10	8	5	3	3	6	7	2		1	1
	Sem 2	8	4	3	4	7	1	1	6	3	1	1	4
	Total	23	14	11	9	10	4	7	13	5	1	2	5
Vol de moto	Sem 1	1	1	1			3	1				1	
	Sem 2	1	1			2	2				1		1
	Total	2	2	2	1	2	5	1			1	1	1
Carjacking	Sem 1							1					
	Sem 2					1							
	Total					1		1					
Homejacking	Sem 1				1								
	Sem 2												
	Total				1								
Vol dans les garages	Sem 1	1	1		2				1				
	Sem 2	1				1							
	Total	2	1		2	1			1				
Vol de vélomoteur	Sem 1	2	1			1	1					1	3
	Sem 2	3		2									
	Total	5	1	2		1	1					1	3
Vol de vélo	Sem 1	13	36	19	21	16	19	11	14	5	12	3	10
	Sem 2	14	37	32	21	15	22	13	11	8	7	10	10
	Total	27	73	51	42	31	41	24	25	13	19	13	20



FC Cambriolage

		2000	2013	2014	2015	2016	2017	2018	2019	2020	2021	2022	2023
Cambriolage dans habitation	Sem 1	32	36	21	36	23	22	21	30	14	6	12	8
	Sem 2	43	48	20	26	31	24	14	18	9	8	16	12
Total		75	84	41	62	54	46	35	48	23	14	28	20
Cambriolage ds entreprise ou commerce	Sem 1	15	20	16	15	10	6	12	6	5	6	2	3
	Sem 2	8	19	7	11	2	2	3	7	2	4	2	4
Total		23	39	23	26	12	8	15	13	7	10	4	7
Cambriolage ds service public ou bâtiment administ	Sem 1	2	4	4	2	4	5	3	1		2	1	2
	Sem 2	3	4	6	1	8	4	1		1	2	1	2
Total		5	8	10	3	12	9	4	1	1	4	2	4
Vol au bélier	Sem 1			1									
	Total			1									
Cambriolage dans bâtiment (total)	Sem 1	47	60	41	53	36	33	36	37	19	14	15	13
	Sem 2	53	71	33	38	41	30	18	25	12	14	19	18
Total		100	131	74	91	77	63	54	62	31	28	34	31



FC Vol autre

		2000	2013	2014	2015	2016	2017	2018	2019	2020	2021	2022	2023
Vol à main armée	Sem 1		3		5		2	2				2	
	Sem 2	1	1	1	2				1	1		2	1
	Total	1	4	1	7		2	2	1	1		4	1
Vol avec violence sans arme	Sem 1	3	1		5	4	7	4	3	2	1	2	1
	Sem 2		1	6	2	2	1	1	2	2	2	4	4
	Total	3	2	6	7	6	8	5	5	4	3	6	5
Vol dans ou sur un véhicule	Sem 1	14	14	21	6	10	10	9	16	7	4	12	4
	Sem 2	16	13	8	7	6	15	7	7	7	6	2	1
	Total	30	27	29	13	16	25	16	23	14	10	14	5
Vol d'armes et explosifs	Sem 1			1		1	2			1		1	
	Sem 2		1						1				
	Total		1	1		1	2		1	1		1	
Vol à l'arraché	Sem 1	1								1		1	
	Sem 2	2		1						1			
	Total	3		1						2		1	
Vol à la tire	Sem 1	1	1	9	5	1	1	1	1		2	1	
	Sem 2	1		2	2		3	1	1		1		
	Total	2	1	11	7	1	4	2	2		3	1	
Vol à l'étalage	Sem 1	2	5	7	7	8	9	12	3	8	5	5	1
	Sem 2	2	3	5	2	1	6	3	8	5	3	7	12
	Total	4	8	12	9	9	15	15	11	13	8	12	13
Vol par ruse	Sem 1	1	5	1	2	4	3	3		1	3	2	1
	Sem 2	1	5	1	2	1	2	1	1	1		2	
	Total	2	10	2	4	5	5	4	1	2	3	4	1



FC Vol autre

		2000	2013	2014	2015	2016	2017	2018	2019	2020	2021	2022	2023
Vol de métaux	Sem 1	1	1	2	3	2	2					1	1
	Sem 2	1	3	3	2	2	3	8	5		3	1	2
Total		2	4	5	5	4	5	8	5		3	2	3
Vol sur les chantiers	Sem 1	7	1	3	6	1	1	3	2		1	2	4
	Sem 2	3	2	1	1	1	7	5	3			1	2
Total		10	3	4	7	2	8	8	5		1	3	6
Home-invasion	Sem 1						1						
	Sem 2			1									
Total				1			1						
Vol d'animaux	Sem 1	1	1	2	2	1	1		1				2
	Sem 2			1	1		1	1			1		1
Total		1	1	3	3	1	2	1	1		1		3
Vol de cargaison	Sem 1		1									1	
	Total		1									1	



Criminalité ICT

		2000	2013	2014	2015	2016	2017	2018	2019	2020	2021	2022	2023
Fraude de cartes de paiements	Sem 1		3	1	5	1	6		3		1	2	3
	Sem 2		3	2	2	1	1		1	2	2	2	
Total			6	3	7	2	7		4	2	3	4	3
Phishing	Sem 1		2						3	26	30	23	10
	Sem 2					2	2	4	4	20	21	16	17
Total			2			2	2	7	7	46	51	39	27
Ransomware	Sem 1						1	1	1	1			
	Sem 2							1					
Total							1	2	1	1			
Shouldersurfing	Sem 1		2				4						
	Total		2				4						
Skimming	Sem 1								1				
	Sem 2								1				
Total									2				



FC Autre

		2000	2013	2014	2015	2016	2017	2018	2019	2020	2021	2022	2023
Violence contre les métiers d'intérêt général	Sem 1		1		1	1		2	1	1	1	2	
	Sem 2			1	2	1	1	1			1		2
	Total		1	1	1	3	1	3	2	1	2	2	2
Viol collectif	Sem 2					1							
	Total					1							
Graffiti	Sem 1				5	2	2	1	2	1			1
	Sem 2		1			3	3						1
	Total		1		5	5	5	1	2	1			2
Dégradation de voiture	Sem 1	2	16	16	14	10	20	17	14	11	20	13	12
	Sem 2	9	19	15	13	15	19	35	15	14	15	14	10
	Total	11	35	31	27	25	39	52	29	25	35	27	22
Rixe au couteau	Sem 1						1			1			
	Sem 2					1		1		1			
	Total					1	1	1		2			



PH Violence intrafamiliale (VIF)

		2000	2013	2014	2015	2016	2017	2018	2019	2020	2021	2022	2023
VIF: physique, dans le couple	Sem 1	3	12	10	8	15	11	11	14	16	18	11	8
	Sem 2	2	12	6	5	14	18	11	16	31	16	19	14
Total		5	24	16	13	29	29	22	30	47	34	30	22
VIF: physique, envers des descendants	Sem 1			1	2		1	1	5	1	5	4	3
	Sem 2		1		1	1	1	3	2	3	2	3	2
Total			1	1	3	1	2	4	7	4	7	7	5
VIF: physique, envers d'autres membres	Sem 1	4	6	4	5		3	7	4	6	2	5	1
	Sem 2	3	2		3	7	1	3	2	1	4		8
Total		7	8	4	8	7	4	10	6	7	6	5	9
VIF: sexuelle, envers des descendants	Sem 1				2				1				
	Sem 2		1				1				2		
Total			1		2		1		1		2		
VIF: psychique, dans le couple	Sem 1	3	13	15	7	5	31	18	20	18	15	12	26
	Sem 2	3	18	12	19	5	19	3	18	31	21	16	11
Total		6	31	27	26	10	50	21	38	49	36	28	37
VIF: psychique, envers des descendants	Sem 1						1	1	1	1	1	2	
	Sem 2						2		2		1		1
Total							3	1	3	1	2	2	1
VIF: psychique, envers d'autres membres	Sem 1								1	2			1
	Sem 2								2			1	
Total									3	2		1	1
VIF: économique, dans le couple	Sem 1			1	1	1	1	2			1	4	2
	Sem 2		2	1			3	2		2	2	1	2
Total			2	2	1	1	4	4		2	3	5	4



PH Violence intrafamiliale (VIF)

		2000	2013	2014	2015	2016	2017	2018	2019	2020	2021	2022	2023
VIF: économique, envers des descendants	Sem 1			1					1			3	1
	Sem 2									1	1	1	
Total				1					1	1	1	4	1
VIF: économique, envers d'autres membres	Sem 1	1	2	3	4	2	3	1	1	4	1	1	1
	Sem 2	1	1	1	3	5	3	2		5	2		4
Total		2	3	4	7	7	6	3	1	9	3	1	5



PH Hormones et dopage

		2000	2013	2014	2015	2016	2017	2018	2019	2020	2021	2022	2023
Dopage humain	Sem 1					2							
	Sem 2		1					1		1			
	Total		1			2		1		1			
Engraissement illégal	Sem 2									1			
	Total									1			



PH Drogues

		2000	2013	2014	2015	2016	2017	2018	2019	2020	2021	2022	2023
Vente de cocaïne	Sem 1					1	2	2	1				2
	Sem 2				1				1	1	1	1	
	Total				1	1	2	2	2	1	1	1	2
Import-export de cocaïne	Sem 1		1	1									
	Total		1	1									
Production de drogues synthétiques	Sem 1										2		
	Sem 2		1		2	1			1				
	Total		1		2	1			1		2		
Import-export de drogues synthétiques	Sem 2		1					1					
	Total		1					1					
Vente de drogues synthétiques	Sem 1	1	5	1	6		1		2	1	4		2
	Sem 2	1	2	1		3	4		1		3	1	1
	Total	2	7	2	6	3	5		3	1	7	1	3
Production de cannabis (culture)	Sem 1	1	3	6	1	2	4	1			2		1
	Sem 2		5	2	5	5	3	4	1	1	1		1
	Total	1	8	8	6	7	7	5	1	1	3		2
Vente de cannabis en grande quantité	Sem 2				1								
	Total				1								
Import-export d'héroïne	Sem 1		1										
	Total		1										
Vente-traffic d'héroïne	Sem 2										1		
	Total										1		



PH Trafic d'armes

		2000	2013	2014	2015	2016	2017	2018	2019	2020	2021	2022	2023
Commerce et production d'arme à feu et mun.	Sem 1		1		1				1				
	Sem 2				1		2						
Total			1		2		2		1				



PH Traite des êtres humains

		2000	2013	2014	2015	2016	2017	2018	2019	2020	2021	2022	2023
TEH - exploitation sexuelle	Sem 1		1										
	Sem 2			1									
Total			1	1									



PH Violence dans l'espace public

		2000	2013	2014	2015	2016	2017	2018	2019	2020	2021	2022	2023
Violence physique (transport public)	Sem 1				1				1				
	Sem 2			1		1							
	Total			1	1	1			1				
Violence physique (voie publique)	Sem 1	2	7	6	7	6	5	6	7	5	7	1	4
	Sem 2	1	2	11	7	7	3	5	7	10	4	7	8
	Total	3	9	17	14	13	8	11	14	15	11	8	12
Violence physique (autre endroit public)	Sem 1			1		1				2	1		
	Sem 2			2									1
	Total			3		1				2	1		1
Violence physique (endroit accessible au public)	Sem 1	2	5	2	5	6	3	6	4	3	1	9	6
	Sem 2	5	7	4	3	6	3		4	1	2	11	4
	Total	7	12	6	8	12	6	6	8	4	3	20	10
Violence sexuelle (voie publique)	Sem 1					1		1	2			1	1
	Sem 2	4	1	1			2		2	2	1		
	Total	4	1	1		1	2	1	4	2	1	1	1
Violence sexuelle (autre endroit public)	Sem 1					2	1						2
	Sem 2			2		1	1	1		4		2	
	Total			2		3	2	1		4		2	2
Violence sexuelle (endroit accessible au public)	Sem 1	1		1					4				2
	Sem 2		1	3	1			1	2	2	1	2	
	Total	1	1	4	1			1	6	2	1	2	2
Violence psychique (transport public)	Sem 1							1					
	Sem 2		1										
	Total		1					1					



PH Violence dans l'espace public

		2000	2013	2014	2015	2016	2017	2018	2019	2020	2021	2022	2023
Violence psychique (voie publique)	Sem 1	1	3	4	2	4	3	3	5	5	6	2	4
	Sem 2	5	5	4	6	5	6	1	8	2	6	5	3
	Total	6	8	8	8	9	9	4	13	7	12	7	7
Violence psychique (autre endroit public)	Sem 1					1				1	1	1	
	Sem 2											1	
	Total					1				1	1	2	
Violence psychique (endroit accessible au public)	Sem 1	4	3	2	1	4	3	3	4	3	3	3	4
	Sem 2	2	3	4	1	2	3	1	6	6	5	5	2
	Total	6	6	6	2	6	6	4	10	9	8	8	6
Vol à main armée (voie publique)	Sem 1		2		1			1					
	Sem 2												
	Total		2		1			1					
Vol à main armée (endroit accessible au public)	Sem 1		1		2		1	1				2	
	Sem 2	1	1		1				1			1	
	Total	1	2		3		1	1	1			3	
Vol avec violence sans arme (voie publique)	Sem 1	2					2			1			
	Sem 2			2		1							
	Total	2		2		1	2			1			
Vol avec violence sans arme (autre endroit public)	Sem 1										1		
	Sem 2		1										
	Total		1								1		
Vol avec violence sans arme (endr. acces. au pub.)	Sem 1		1					3	1				
	Sem 2			2			1		1	1			
	Total		1	2			1	3	2	1			



PH Autre

		2000	2013	2014	2015	2016	2017	2018	2019	2020	2021	2022	2023
Cyberharcèlement	Sem 1		3	8	10	8	6	20	13	10	15	10	10
	Sem 2		3	6	11	14	11	6	17	16	12	11	18
	Total		6	14	21	22	17	26	30	26	27	21	28
Fraude à l'identité	Sem 1		4	3	5		3	14	9	17	5	8	6
	Sem 2	2	3	4	3	1	2	19	4	23	1	2	7
	Total	2	7	7	8	1	5	33	13	40	6	10	13



Oudsbergen

2022

FC Vol moyen de transport

	Mar	Avr	Mai	Juil	Août	Sep	Oct	Nov	Total
Vol de voiture		1		1					2
Vol de moto	1								1
Vol de vélomoteur	1								1
Vol de vélo			3	2	2	3	2	1	13

FC Cambriolage

	Jan	Fév	Mar	Avr	Juin	Juil	Août	Sep	Oct	Nov	Déc	Total
Cambriolage dans habitation	1	3	2	1	5	5	1	1		4	5	28
Cambriolage ds entreprise ou commerce			1		1				1		1	4
Cambriolage ds service public ou bâtiment administ	1								1			2
Cambriolage dans bâtiment (total)	2	3	3	1	6	5	1	1	2	4	6	34



FC Vol autre

	Jan	Fév	Mar	Avr	Mai	Juin	Juil	Août	Oct	Nov	Déc	Total
Vol à main armée					1	1		1		1		4
Vol avec violence sans arme				1		1	1	1		1	1	6
Vol dans ou sur un véhicule	3		5	2	1	1	2					14
Vol d'armes et explosifs	1											1
Vol à l'arraché					1							1
Vol à la tire			1									1
Vol à l'étalage			4			1	1		1	4	1	12
Vol par ruse				1		1				2		4
Vol de métaux			1					1				2
Vol sur les chantiers					1	1			1			3
Vol de cargaison		1										1

Criminalité ICT

	Jan	Fév	Mar	Avr	Mai	Juin	Juil	Août	Sep	Oct	Nov	Déc	Total
Fraude de cartes de paiements						2			1			1	4
Phishing	3	2	5	7	6		7	3	1	2	3		39

FC Autre

	Jan	Fév	Mar	Avr	Mai	Juin	Juil	Août	Sep	Oct	Nov	Déc	Total
Violence contre les métiers d'intérêt général				1		1							2
Dégradation de voiture	1	4	4	1	2	1	1	1	3	3	3	3	27



PH Violence intrafamiliale (VIF)

	Jan	Fév	Mar	Avr	Mai	Juin	Juil	Août	Sep	Oct	Nov	Déc	Total
VIF: physique, dans le couple	2	1	3	1	1	3	5	3	5		4	2	30
VIF: physique, envers des descendants				1		3		1	1			1	7
VIF: physique, envers d'autres membres	2			3									5
VIF: psychique, dans le couple	2		3	1	1	5	3	3		3	1	6	28
VIF: psychique, envers des descendants			1			1							2
VIF: psychique, envers d'autres membres										1			1
VIF: économique, dans le couple		1				3		1					5
VIF: économique, envers des descendants						3				1			4
VIF: économique, envers d'autres membres	1												1

PH Drogues

	Oct	Total
Vente de cocaïne	1	1
Vente de drogues synthétiques	1	1

PH Violence dans l'espace public

	Fév	Mar	Avr	Mai	Juin	Juil	Août	Sep	Oct	Nov	Déc	Total
Violence physique (voie publique)	1					1	1	1	1	1	2	8
Violence physique (endroit accessible au public)	1	5	2	1		1	4	1	3	2		20
Violence sexuelle (voie publique)		1										1
Violence sexuelle (autre endroit public)									2			2
Violence sexuelle (endroit accessible au public)						1			1			2
Violence psychique (voie publique)		1	1					3	1	1		7
Violence psychique (autre endroit public)			1						1			2
Violence psychique (endroit accessible au public)		2	1			2	1				2	8
Vol à main armée (endroit accessible au public)				1	1		1					3



PH Autre

	Jan	Fév	Mar	Avr	Mai	Juin	Juil	Août	Oct	Nov	Déc	Total
Cyberharcèlement		2	4	2	1	1	5	3		2	1	21
Fraude à l'identité	1	1		3	1	2			2			10



2023

FC Vol moyen de transport

	Fév	Mar	Avr	Juin	Juil	Août	Sep	Oct	Nov	Déc	Total
Vol de voiture	1								2	2	5
Vol de moto							1				1
Vol de vélomoteur	1	1		1							3
Vol de vélo		2	4	4	1	2	3	2	1	1	20

FC Cambriolage

	Jan	Fév	Mar	Mai	Juin	Juil	Août	Sep	Oct	Nov	Déc	Total
Cambriolage dans habitation	2	1	1	3	1		3	1	1	1	6	20
Cambriolage ds entreprise ou commerce		2	1						2		2	7
Cambriolage ds service public ou bâtiment administ		1			1	1		1				4
Cambriolage dans bâtiment (total)	2	4	2	3	2	1	3	2	3	1	8	31

FC Vol autre

	Jan	Fév	Mar	Avr	Mai	Juil	Août	Sep	Oct	Nov	Déc	Total
Vol à main armée									1			1
Vol avec violence sans arme	1					2	1			1		5
Vol dans ou sur un véhicule		2	1	1			1					5
Vol à l'étalage					1	1		2	4	3	2	13
Vol par ruse		1										1
Vol de métaux			1						2			3
Vol sur les chantiers	2	2					1		1			6
Vol d'animaux		1			1	1						3



Criminalité ICT

	Jan	Fév	Mar	Avr	Mai	Juin	Juil	Août	Sep	Oct	Nov	Déc	Total
Fraude de cartes de paiements	2		1										3
Phishing	2	2	1	3	1	1	1	3	3	3	5	2	27

FC Autre

	Jan	Fév	Mar	Avr	Mai	Juin	Juil	Août	Sep	Oct	Nov	Déc	Total
Violence contre les métiers d'intérêt général								1				1	2
Graffiti		1							1				2
Dégradation de voiture	1	3	4	1	1	2	4	1	1	2	1	1	22

PH Violence intrafamiliale (VIF)

	Jan	Fév	Mar	Avr	Mai	Juin	Juil	Août	Sep	Oct	Nov	Déc	Total
VIF: physique, dans le couple	1	1		2	3	1	3	2	2	2	4	1	22
VIF: physique, envers des descendants	1	1				1	1	1					5
VIF: physique, envers d'autres membres						1	1	1		2		4	9
VIF: psychique, dans le couple	6	7	8	1	3	1	4	1	3		1	2	37
VIF: psychique, envers des descendants							1						1
VIF: psychique, envers d'autres membres						1							1
VIF: économique, dans le couple			1	1			1					1	4
VIF: économique, envers des descendants				1									1
VIF: économique, envers d'autres membres				1			1					3	5

PH Drogues

	Jan	Fév	Mai	Août	Nov	Total
Vente de cocaïne	1		1			2
Vente de drogues synthétiques	1	1			1	3
Production de cannabis (culture)			1	1		2



PH Violence dans l'espace public

	Jan	Fév	Mar	Avr	Mai	Juin	Juil	Août	Sep	Oct	Nov	Déc	Total
Violence physique (voie publique)		3			1		2	2	2	2			12
Violence physique (autre endroit public)												1	1
Violence physique (endroit accessible au public)	1		3	1		1		2	1		1		10
Violence sexuelle (voie publique)					1								1
Violence sexuelle (autre endroit public)			1	1									2
Violence sexuelle (endroit accessible au public)	1					1							2
Violence psychique (voie publique)		2	1	1			2		1				7
Violence psychique (endroit accessible au public)	1	1	1		1					1	1		6

PH Autre

	Jan	Fév	Mar	Avr	Mai	Juin	Juil	Août	Sep	Oct	Nov	Déc	Total
Cyberharcèlement	3		1	3	1	2	4	1	1	4	2	6	28
Fraude à l'identité	2	1	2	1			2		2	2	1		13

STATISTIQUES POLICIERES DE CRIMINALITE

LIEU DE PERPETRATION: COMMUNE

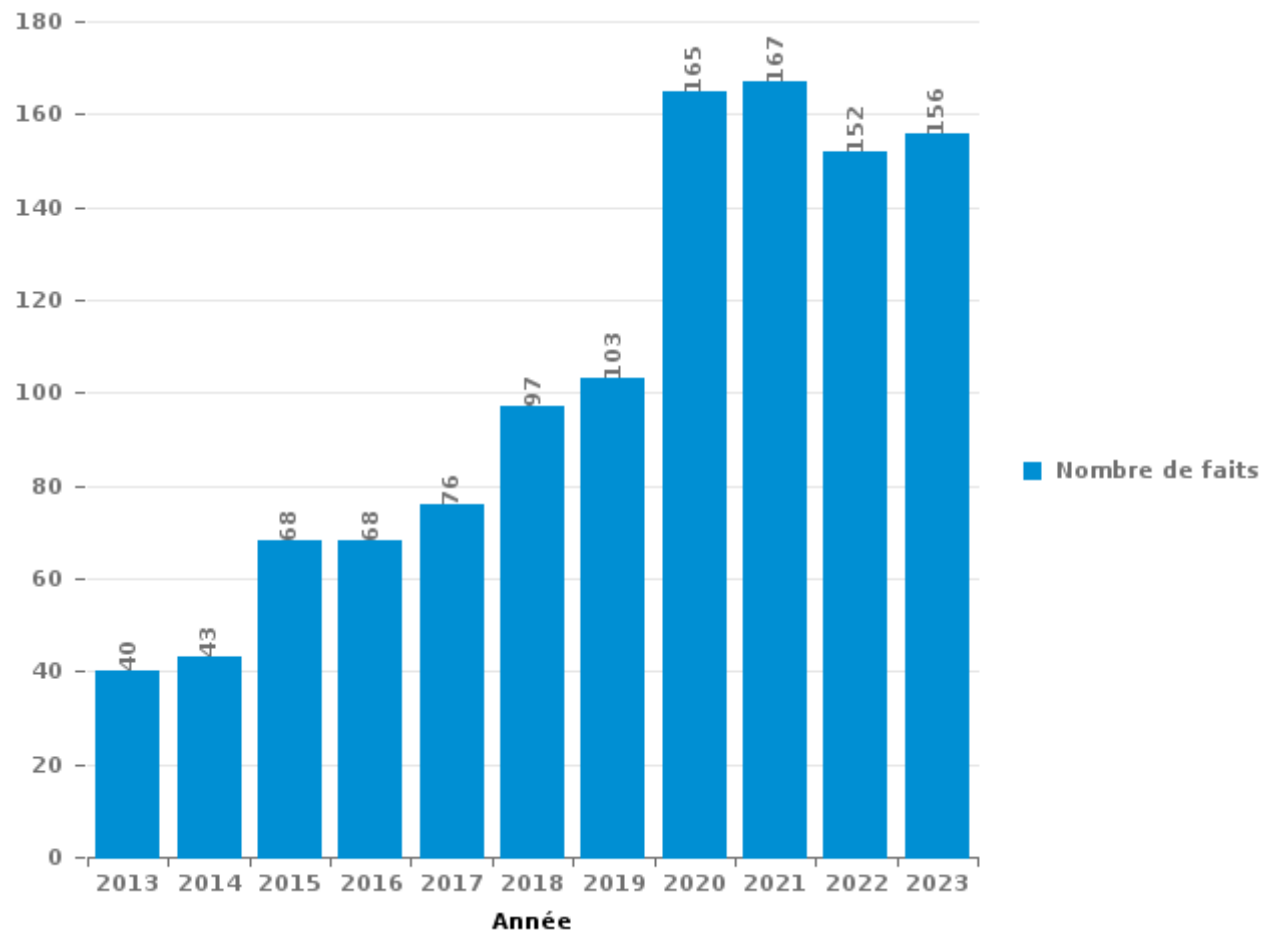
Oudsbergen

PARTIE III : ICT



Oudsbergen

Nombre total de délits avec un élément ICT/online, depuis 2013





Criminalité ICT/online au sens strict

Infractions (exhaustif)

	2013	2014	2015	2016	2017	2018	2019	2020	2021	2022	2023
Criminalité informatique: Faux en informatique:	1		1	3	2	1			1	2	2
Criminalité informatique: Fraude informatique:	8	8	7	6	12	8	19	81	90	80	59
Criminalité informatique: Hacking:	2	2	6	7	5	4	1	10	8	4	5
Criminalité informatique: Sabotage:	1						1	1	1		
Infr. contre autres valeurs morales et sentiments: Violation de communication par particulier:							1	1			
Total:	12	10	14	16	19	13	22	93	100	86	66

Figures criminelles (à considérer spécifiquement – ne pas additionner avec d'autres éléments – risque de double comptage!)

	2013	2014	2015	2016	2017	2018	2019	2020	2021	2022	2023
Fraude de cartes de paiements	6	3	7	2	7		4	2	3	4	3
Phishing	2				2	2	7	46	51	39	27
Ransomware						1	2	1	1		
Shouldersurfing	2				4						
Skimming							2				



Criminalité ICT/online au sens large

Infractions (uniquement si code-fait existe)

	2013	2014	2015	2016	2017	2018	2019	2020	2021	2022	2023
Fraude: Escroquerie: Fraude par internet	23	21	27	24	31	51	56	108	98	91	81
Infr. contre autres valeurs morales et sentiments: Cyberlokkung (leurre de mineur par ICT):											1
Infr. contre les moeurs: Grooming (contact par ICT avec mineur < 16 ans):				1				1	1		
Infr. contre les moeurs: Incitation à la débauche: Publicité par ICT pour débauche					1						
Infr. contre les moeurs: Pornographie enfantine: Accès pornographie enfantine via technologie					2						
Infr. contre les moeurs: Voyeurisme: Diffusion enregistrement nudité ou intimité					1			1		1	
Total:	23	21	27	25	35	51	56	110	99	92	82

Figures criminelles (à considérer spécifiquement – ne pas additionner avec d'autres éléments – risque de double comptage!)

	2013	2014	2015	2016	2017	2018	2019	2020	2021	2022	2023
Cyberharcèlement	6	14	21	22	17	26	30	26	27	21	28

STATISTIQUES POLICIERES DE CRIMINALITE

LIEU DE PERPETRATION: COMMUNE

Oudsbergen

PARTIE IV : DESTINATION LIEU



Oudsbergen

Vol et extorsion

	2000	2013	2014	2015	2016	2017	2018	2019	2020	2021	2022	2023
Habitation: maison	77	88	49	69	58	60	37	46	31	22	31	23
Voie publique	42	34	24	18	21	35	16	20	13	8	14	17
Magasin	19	26	36	30	17	23	25	16	16	21	14	14
Entreprise	22	37	24	14	17	16	29	14	12	8	8	11
Habitation: allée	20	14	28	13	9	4	15	21	13	6	10	10
Inconnue	6	14	15	20	7	10	7	11	13	21	9	10
Habitation: dépendances	14	15	18	13	12	10	12	7	4	5	4	10
Parking	19	13	7	11	9	8	11	5	2	2	7	5
Habitation: non précisée	6	11	10	19	9	9	9	11	2	4	4	4
Culture et loisirs	11	11	10	6	14	13	10	4		3	5	4
Emplacement de vélo		7	15	15	10	8	3	2	3	6	7	7
Habitation: appartement	2	9	3	9	6	6	4	7	6	4	6	6
Horeca	7	16	9	12	4	2	4	6		1	2	2
Terrain	11	5	10	4	5	2	7	5	5	2	3	6
Chantier	7	3	4	7	2	8	8	5		1	3	6
Autre	5	8	3	2	6	6	4	3	6	1	4	3
Habitation: garage	9	9	3	4	2	6	5		2	1	2	1
Infrastructure sportive	7	8	3	5	2		4	3	3	2	2	1
Arrêt de bus / tram		14	3	3	4	4	3	3	2		2	
Habitation: autre	3	3	4	5	2		4	4	4	1	2	2
Service public		3	6	2	2	2		1	1	1		
Station essence		1	5	1		2	2	1	1	1	1	1
Institution d'enseignement	2	5	1	1		2	1	2	1			
Moyen de transport: voiture	3	3	1		1	1		2	1		1	
Stade	2	1			1	3	3	1		1		
Cimetière	1			1			5	4				
Edifice religieux / lieu du culte	3		2		3	1	1		1			
Maison de repos		4	1		1	2	1			1		
Bâtiment administratif	1	1	1			4			1			
Banque / institution financière	1	1	1		1		1				2	
Moyen de transport: camion	2	2				1		1				
Service		1		2		1		2				
Guichet automatique							1					2
Moyen de transport: autre				1	1						1	
Médecin / dentiste / pharmacien	1			1								
Eaux intérieures et maritimes							1					
Total	303	367	296	288	226	249	233	207	143	123	144	145

FPF/DGR/DRI/BIPOL - Statistiques policières de criminalité (date de clôture: 19/04/2024)
 Les données pour les années 2001 jusqu'à 2012 ne sont plus publiées mais restent disponibles sur demande auprès du service BIPOL.



Oudsbergen

Dégradation de la propriété

	2000	2013	2014	2015	2016	2017	2018	2019	2020	2021	2022	2023
Habitation: résidence principale	21	12	22	16	17	27	28	18	17	12	21	14
Voie publique	18	18	23	15	13	21	20	16	11	18	11	14
Habitation: allée	9	12	6	11	9	9	20	15	10	10	4	
Parking	13	9	5	6	9	14	17	7	8	10	2	6
Terrain	5	6	3	5	4	5	12	1	2	2	4	2
Inconnue	5	2	3	2	1	1	9	2	6	6	2	5
Culture et loisirs	3	7	3	6	4	5	1	2	2	3	4	2
Habitation: non précisée	5	3	2	5	2	4	5	1	4	4	5	1
Habitation: jardin	2	2	4	2	5	5	1	5	2	1	2	3
Entreprise		2	3	6	3	3	1	7	4	1	2	1
Autre	4	2	1	3	3	1	2	2	1	1	1	
Habitation: dépendances	5	4	2	2	2	2			1	1		1
Institution d'enseignement	2	4	3	2	5	1	1			2		
Habitation: résidence secondaire	2	1	2	2	4	1	1	1	4			1
Infrastructure sportive	2		1	3	2	2	3	1		4	1	
Habitation: garage	2	1		2			2	3	2		2	1
Magasin	2	2		1	1	1	2		1	1	2	
Horeca	6			1	1	1			1		1	
Edifice religieux / lieu du culte			1		3	1	2	1				
Service public	1	1	2			1				2		1
Bâtiment administratif				4	1		1			1		
Moyen de transport: voiture	4									1	2	
Arrêt de bus / tram		1	1		2		1	1				
Cimetière				1		1	1		1	1		
Stade					1	3			1			
Chantier		1					2				1	
Service	1	2										
Emplacement de vélo					1				1			
Station essence				1								1
Aéroport					1							
Banque / institution financière								1				
Maison de repos				1								
Médecin / dentiste / pharmacien						1						
Moyen de transport: autre			1									
Total	112	92	88	97	94	110	132	84	79	81	67	53



Oudsbergen

Infractions contre l'intégrité physique

	2000	2013	2014	2015	2016	2017	2018	2019	2020	2021	2022	2023
Habitation	16	43	23	33	47	44	44	51	56	59	42	52
Voie publique	8	10	17	16	20	8	12	14	18	10	8	11
Inconnue	2		1	4	5	3	4	1	2	3	7	6
Habitation: allée	1	1	1	2	7	4	5	4	2	1	4	1
Culture et loisirs	5	3	1	2	3	2	2	2	1		3	3
Parking		1	1	2	2	1		3		1	6	4
Terrain		1	3		4	1	4	1	3	1	1	1
Horeca	1	5	1	1	2			1	1	2	1	
Infrastructure sportive		1		2			2	2	1		3	1
Entreprise	1	1			1	1	2		1	1	2	1
Institution d'enseignement			3				1		3	2		1
Stade		1	1	1	1	2	2					1
Autre		1	1		1	1		1	1	1		
Habitation: jardin	1	1	1								2	2
Magasin			1		1	1	2				1	
Service public			1			1				1	1	1
Moyen de transport: autre						1			1		1	1
Service	1								1		1	
Arrêt de bus / tram				1				1				
Maison de repos					2							
Moyen de transport: autobus / autocar			1		1							
Banque / institution financière					1							
Bâtiment administratif			1									
Station essence											1	
Total	36	69	58	64	98	70	80	81	91	82	84	86

STATISTIQUES POLICIERES DE CRIMINALITE

LIEU DE PERPETRATION: COMMUNE

Oudsbergen

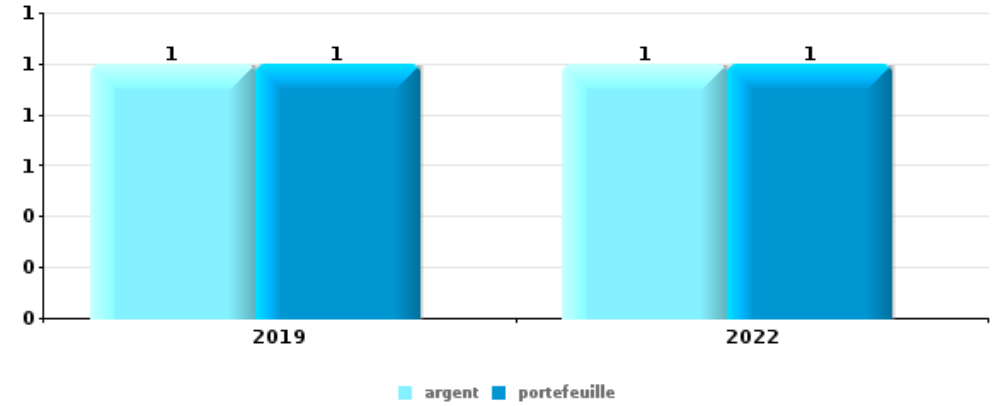
PARTIE V : OBJETS ET MOYENS DE TRANSPORT



Oudsbergen

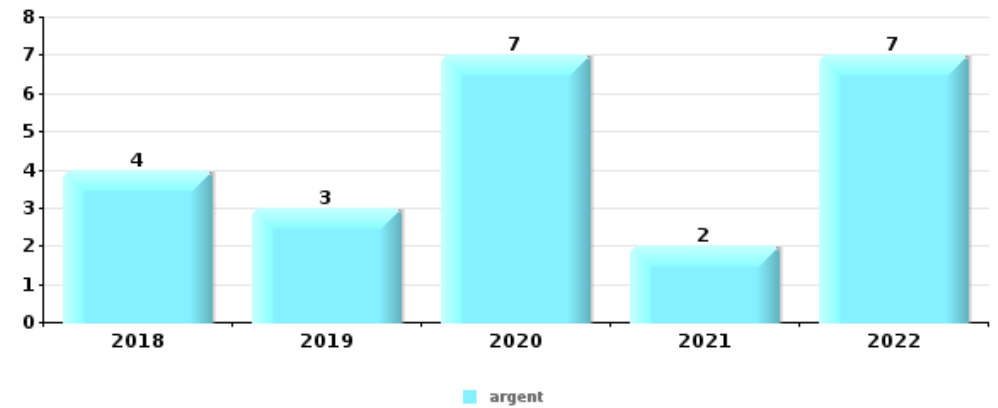
Vol à main armée

Top 5 Objets volés (sbd nombre de faits)		2018	2019	2020	2021	2022	2023
1	argent		1			1	
1	portefeuille		1			1	
3	alimentation					1	
3	carte bancaire / carte de crédit					1	
3	ordinateur et accessoires						1
3	permis de conduire					1	
3	plaque d'immatriculation	1					



Vol dans ou sur un véhicule

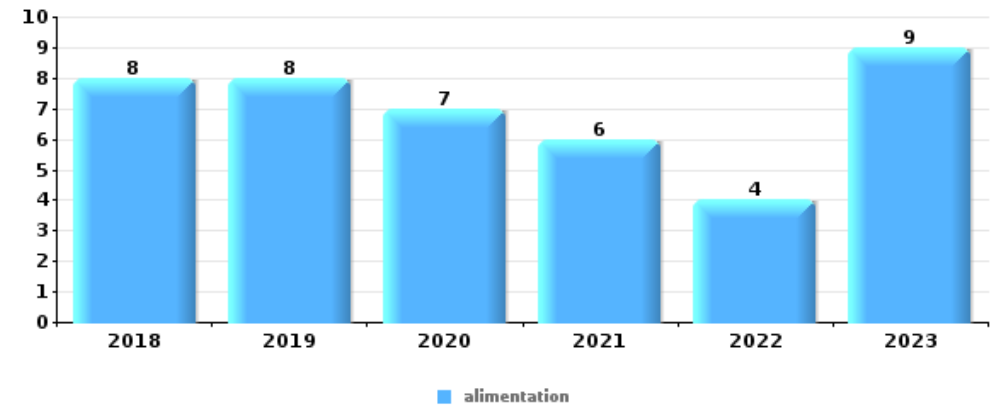
Top 5 Objets volés (sbd nombre de faits)		2018	2019	2020	2021	2022	2023
1	argent	4	3	7	2	7	
2	carte bancaire / carte de crédit	1	2	2	1	7	
2	outillage	6	3	1		2	1
4	portefeuille	2	3			5	
5	permis de conduire	1	2			6	
5	pièce de moyen de transport	4	4		1		





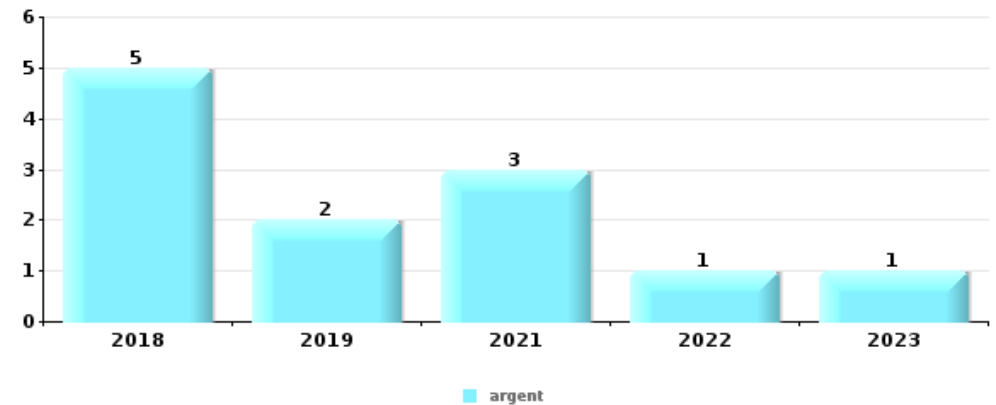
Vol à l'étalage

Top 5 Objets volés (sbd nombre de faits)		2018	2019	2020	2021	2022	2023
1	alimentation	8	8	7	6	4	9
2	tabac		1	3		3	6
3	parfum / produit de beauté	1				2	4
4	vêtement	1	1	1		2	1
5	multimédia			3			



Cambrilage ds entreprise ou commerce

Top 5 Objets volés (sbd nombre de faits)		2018	2019	2020	2021	2022	2023
1	argent	5	2		3	1	1
2	outillage	4	2		1	1	1
3	coffre-fort / coffret (argent) / caisse	3					
4	portefeuille	1	1				
5	alimentation		1				
5	bijouterie / montre				1		
5	GSM et accessoires	1					
5	métaux		1				
5	multimédia	1					
5	ordinateur et accessoires					1	
5	parfum / produit de beauté	1					
5	plaque d'immatriculation						1
5	tabac				1		

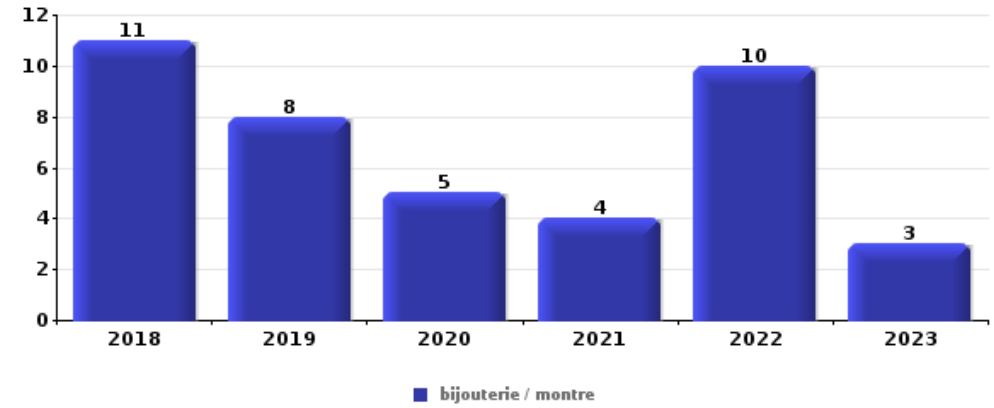




Cambriolage dans habitation

Top 5 Objets volés (sbd nombre de faits)

	2018	2019	2020	2021	2022	2023
1 bijouterie / montre	11	8	5	4	10	3
2 argent	7	8	6	2	10	6
3 coffre-fort / coffret (argent) / caisse	3	3	1	1	3	3
4 multimédia	1	4	1	1	1	4
4 outillage	4	1	1	3	1	2



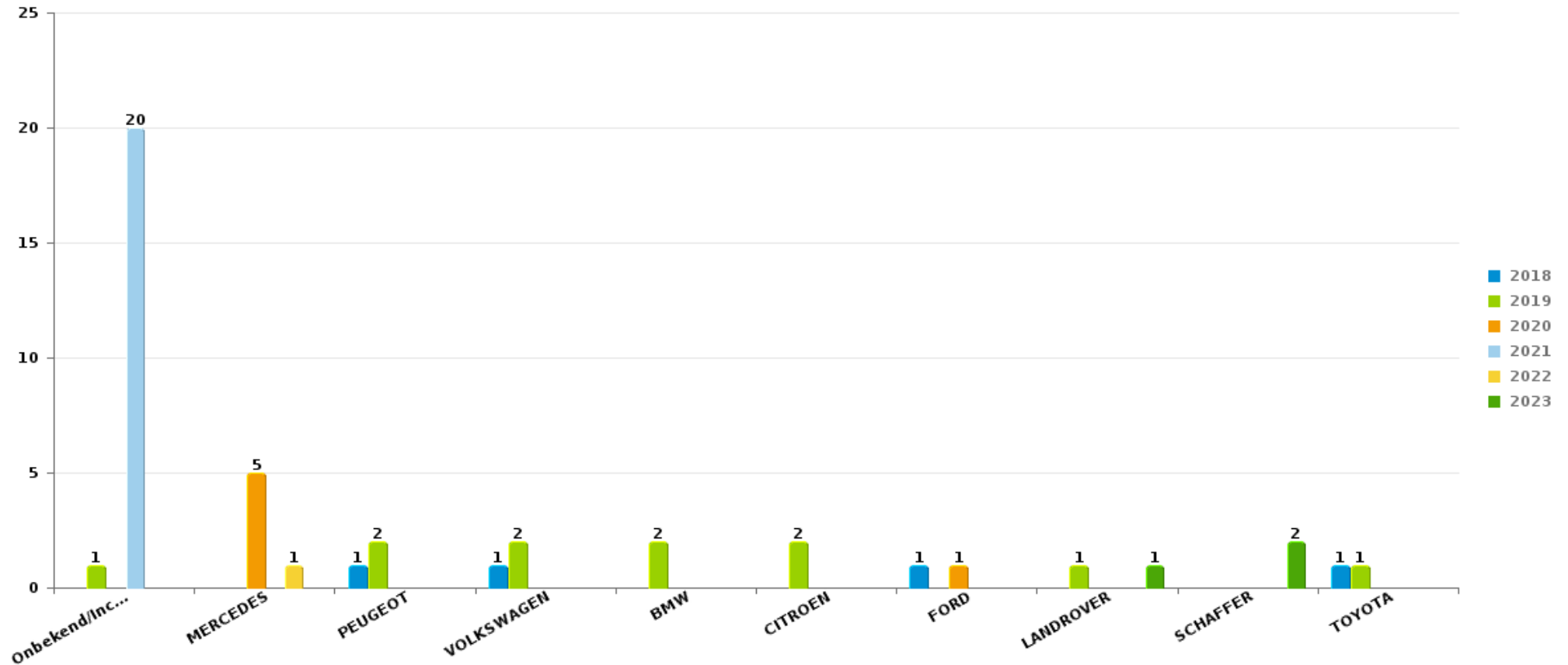
Remarque: en ce qui concerne les objets, aucun total n'est reproduit étant donné que plusieurs objets peuvent avoir été volés lors d'un même fait.



Oudsbergen

Vol de voiture

Nombre de voitures volées par marque (Top 5)



STATISTIQUES POLICIERES DE CRIMINALITE

LIEU DE PERPETRATION: COMMUNE

Oudsbergen

PARTIE VI : SUSPECTS



Partie 1: Niveau FAITS (comptage du nombre de faits pour lesquels un certain type de suspect est impliqué)

1.1. Nombre d'infractions selon le sexe des suspects identifiés (par catégorie principale)

Étant donné que, tant un suspect identifié masculin qu'un suspect identifié féminin peuvent être impliqués lors d'un même fait, il est possible que la somme des colonnes «Hommes» et «Femmes» soit supérieure à la valeur de la colonne «Total...» (voir également la note méthodologique)

Oudsbergen

2023

Catégorie principale / Sexe	Nombre total de faits avec au moins 1 suspect	Hommes	%	Femmes	%
Drogues	54	49	90,7%	5	9,3%
Infr. contre l'intégrité physique	30	26	86,7%	10	33,3%
Vol et extorsion	27	25	92,6%	2	7,4%
Registre de population	26	23	88,5%	6	23,1%
Ivresse et alcool	14	7	50,0%	7	50,0%
Infr. contre autres valeurs morales et sentiments	11	7	63,6%	4	36,4%
Fraude	10	6	60,0%	4	40,0%
Dégradation de la propriété	9	6	66,7%	3	33,3%
Infr. contre la sécurité publique	9	8	88,9%	1	11,1%
Environnement	7	5	71,4%	3	42,9%
Protection de la personne	6	3	50,0%	3	50,0%
Armes et explosifs	5	5	100,0%		
Infr. contre la famille	5			5	100,0%
Infr. contre l'autorité publique	5	2	40,0%	3	60,0%
Code pénal social	3	2	66,7%	1	33,3%
Infr. contre la foi publique	2	2	100,0%		

CRIMINALITE ENREGISTREE: SUSPECTS



Catégorie principale / Sexe	Nombre total de faits avec au moins 1 suspect	Hommes	%	Femmes	%
Pratiques commerciales	2	2	100,0%		
Protection de la jeunesse	2	2	100,0%	2	100,0%
Criminalité informatique	1			1	100,0%
Infr. contre les moeurs	1	1	100,0%		
Santé publique	1	1	100,0%		
Total	230	182	79,1%	60	26,1%



1.2. Nombre d'infractions selon le sexe des suspects identifiés (par figure criminelle)

Étant donné que, tant un suspect identifié masculin qu'un suspect identifié féminin peuvent être impliqués lors d'un même fait, il est possible que la somme des colonnes «Hommes» et «Femmes» soit supérieure à la valeur de la colonne «Total...» (voir également la note méthodologique)

Oudsbergen

2023

FC Vol moyen de transport

Figure criminelle / Sexe	Nombre total de faits avec au moins 1 suspect identifié	Hommes	%
Vol de voiture	1	1	100,0%
Total	PA	PA	PA

FC Cambriolage

Figure criminelle / Sexe	Nombre total de faits avec au moins 1 suspect identifié	Hommes	%	Femmes	%
Cambriolage dans habitation	1			1	100,0%
Cambriolage ds entreprise ou commerce	1	1	100,0%		
Cambriolage ds service public ou bâtiment administ	1	1	100,0%		
Cambriolage dans bâtiment (total)	3	2	66,7%	1	33,3%
Total	PA	PA	PA	PA	PA



FC Vol autre

Figure criminelle / Sexe	Nombre total de faits avec au moins 1 suspect identifié	Hommes	%	Femmes	%
Vol avec violence sans arme	1			1	100,0%
Vol à l'étalage	10	9	90,0%	1	10,0%
Vol de métaux	1	1	100,0%		
Vol d'animaux	1	1	100,0%		
Total	PA	PA	PA	PA	PA

FC Autre

Figure criminelle / Sexe	Nombre total de faits avec au moins 1 suspect identifié	Hommes	%	Femmes	%
Violence contre les métiers d'intérêt général	2	2	100,0%		
Dégradation de voiture	4	2	50,0%	2	50,0%
Total	PA	PA	PA	PA	PA

PH Violence intrafamiliale (VIF)

Figure criminelle / Sexe	Nombre total de faits avec au moins 1 suspect identifié	Hommes	%	Femmes	%
VIF: physique, dans le couple	10	9	90,0%	5	50,0%
VIF: physique, envers d'autres membres	1	1	100,0%		
VIF: psychique, dans le couple	10	4	40,0%	6	60,0%
VIF: psychique, envers des descendants	1	1	100,0%	1	100,0%
VIF: psychique, envers d'autres membres	1	1	100,0%	1	100,0%
VIF: économique, dans le couple	4	4	100,0%		
VIF: économique, envers des descendants	1	1	100,0%		
VIF: économique, envers d'autres membres	2	2	100,0%		
Total	PA	PA	PA	PA	PA

CRIMINALITE ENREGISTREE: SUSPECTS



PH Drogues

Figure criminelle / Sexe	Nombre total de faits avec au moins 1 suspect identifié	Hommes	%	Femmes	%
Vente de cocaïne	2	1	50,0%	1	50,0%
Vente de drogues synthétiques	2	1	50,0%	1	50,0%
Production de cannabis (culture)	2	1	50,0%	1	50,0%
Total	PA	PA	PA	PA	PA

PH Violence dans l'espace public

Figure criminelle / Sexe	Nombre total de faits avec au moins 1 suspect identifié	Hommes	%	Femmes	%
Violence physique (voie publique)	8	6	75,0%	3	37,5%
Violence physique (autre endroit public)	1	1	100,0%		
Violence physique (endroit accessible au public)	6	5	83,3%	1	16,7%
Violence sexuelle (autre endroit public)	1	1	100,0%		
Violence psychique (voie publique)	3	2	66,7%	1	33,3%
Violence psychique (endroit accessible au public)	1	1	100,0%		
Total	PA	PA	PA	PA	PA

PH Autre

Figure criminelle / Sexe	Nombre total de faits avec au moins 1 suspect identifié	Hommes	%
Cyberharcèlement	7	7	100,0%
Fraude à l'identité	1	1	100,0%
Total	PA	PA	PA



1.3. Nombre d'infractions selon l'âge des suspects identifiés (par catégorie principale)

Étant donné que, tant un suspect identifié mineur qu'un suspect identifié majeur peuvent être impliqués lors d'un même fait, il est possible que la somme des colonnes «Mineur» et «Majeur» soit supérieure à la valeur de la colonne «Total...» (voir également la note méthodologique)

Oudsbergen

2023

Catégorie principale / Âge	Nombre total de faits avec au moins 1 suspect identifié	Mineur	%	Majeur	%
Drogues	54	2	3,7%	52	96,3%
Infr. contre l'intégrité physique	30			30	100,0%
Vol et extorsion	27	2	7,4%	26	96,3%
Registre de population	26			26	100,0%
Ivresse et alcool	14			14	100,0%
Infr. contre autres valeurs morales et sentiments	11			11	100,0%
Fraude	10			10	100,0%
Dégradation de la propriété	9			9	100,0%
Infr. contre la sécurité publique	9	1	11,1%	8	88,9%
Environnement	7			7	100,0%
Protection de la personne	6			6	100,0%
Armes et explosifs	5			5	100,0%
Infr. contre la famille	5			5	100,0%
Infr. contre l'autorité publique	5			5	100,0%
Code pénal social	3			3	100,0%
Infr. contre la foi publique	2			2	100,0%
Pratiques commerciales	2			2	100,0%
Protection de la jeunesse	2			2	100,0%
Criminalité informatique	1	1	100,0%		
Infr. contre les mœurs	1	1	100,0%		
Santé publique	1			1	100,0%
Total	230	7	3,0%	224	97,4%



1.4. Nombre d'infractions selon l'âge des suspects identifiés (par figure criminelle)

Étant donné que, tant un suspect identifié mineur qu'un suspect identifié majeur peuvent être impliqués lors d'un même fait, il est possible que la somme des colonnes «Mineur» et «Majeur» soit supérieure à la valeur de la colonne «Total...» (voir également la note méthodologique)

Oudsbergen

2023

FC Vol moyen de transport

Figure criminelle / Âge	Nombre total de faits avec au moins 1 suspect identifié	Majeur	%
Vol de voiture	1	1	100,0%
Total	PA	PA	PA

FC Cambriolage

Figure criminelle / Âge	Nombre total de faits avec au moins 1 suspect identifié	Mineur	%	Majeur	%
Cambriolage dans habitation	1			1	100,0%
Cambriolage ds entreprise ou commerce	1			1	100,0%
Cambriolage ds service public ou bâtiment administ	1	1	100,0%		
Cambriolage dans bâtiment (total)	3	1	33,3%	2	66,7%
Total	PA	PA	PA	PA	PA

FC Vol autre

Figure criminelle / Âge	Nombre total de faits avec au moins 1 suspect identifié	Mineur	%	Majeur	%
Vol avec violence sans arme	1			1	100,0%
Vol à l'étalage	10			10	100,0%
Vol de métaux	1			1	100,0%
Vol d'animaux	1	1	100,0%	1	100,0%
Total	PA	PA	PA	PA	PA

CRIMINALITE ENREGISTREE: SUSPECTS



FC Autre

Figure criminelle / Âge	Nombre total de faits avec au moins 1 suspect identifié	Majeur	%
Violence contre les métiers d'intérêt général	2	2	100,0%
Dégradation de voiture	4	4	100,0%
Total	PA	PA	PA

PH Violence intrafamiliale (VIF)

Figure criminelle / Âge	Nombre total de faits avec au moins 1 suspect identifié	Majeur	%
VIF: physique, dans le couple	10	10	100,0%
VIF: physique, envers d'autres membres	1	1	100,0%
VIF: psychique, dans le couple	10	10	100,0%
VIF: psychique, envers des descendants	1	1	100,0%
VIF: psychique, envers d'autres membres	1	1	100,0%
VIF: économique, dans le couple	4	4	100,0%
VIF: économique, envers des descendants	1	1	100,0%
VIF: économique, envers d'autres membres	2	2	100,0%
Total	PA	PA	PA

PH Drogues

Figure criminelle / Âge	Nombre total de faits avec au moins 1 suspect identifié	Majeur	%
Vente de cocaïne	2	2	100,0%
Vente de drogues synthétiques	2	2	100,0%
Production de cannabis (culture)	2	2	100,0%
Total	PA	PA	PA

CRIMINALITE ENREGISTREE: SUSPECTS



PH Violence dans l'espace public

Figure criminelle / Âge	Nombre total de faits avec au moins 1 suspect identifié	Mineur	%	Majeur	%
Violence physique (voie publique)	8			8	100,0%
Violence physique (autre endroit public)	1			1	100,0%
Violence physique (endroit accessible au public)	6			6	100,0%
Violence sexuelle (autre endroit public)	1	1	100,0%		
Violence psychique (voie publique)	3			3	100,0%
Violence psychique (endroit accessible au public)	1			1	100,0%
Total	PA	PA	PA	PA	PA

PH Autre

Figure criminelle / Âge	Nombre total de faits avec au moins 1 suspect identifié	Mineur	%	Majeur	%
Cyberharcèlement	7	1	14,3%	6	85,7%
Fraude à l'identité	1			1	100,0%
Total	PA	PA	PA	PA	PA



Partie 2: Niveau SUSPECTS-FAIT (comptage du nombre de combinaisons suspect-fait)

2.1. Nombre de suspects-fait selon le sexe des suspects identifiés (TOP 5 des catégories principales)

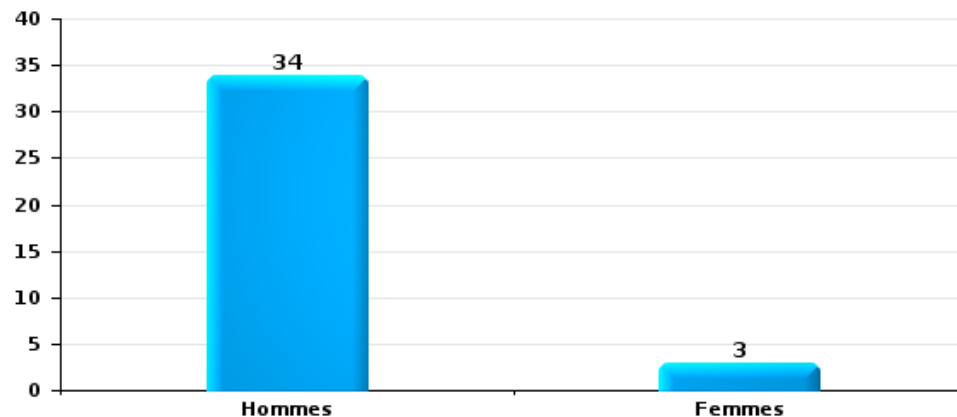
Lorsqu'un même suspect a commis plusieurs faits durant la période considérée, il est aussi comptabilisé plusieurs fois (voir également la note méthodologique)

Oudsbergen

2023

Vol et extorsion

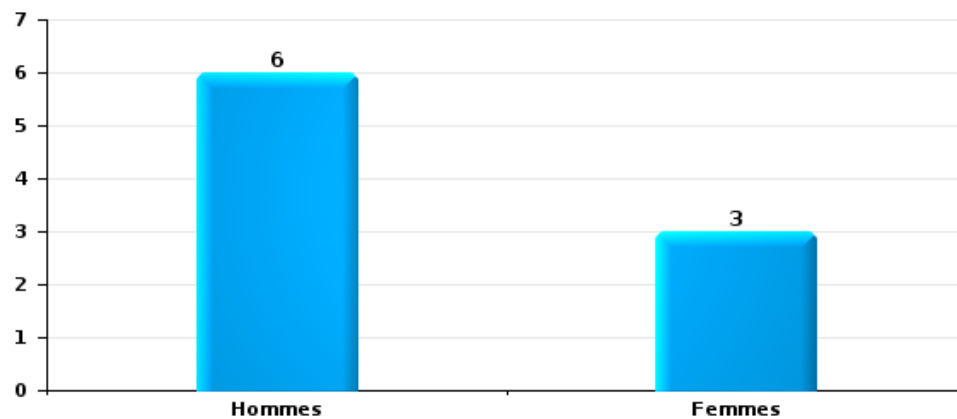
Nombre de suspects-fait selon le sexe





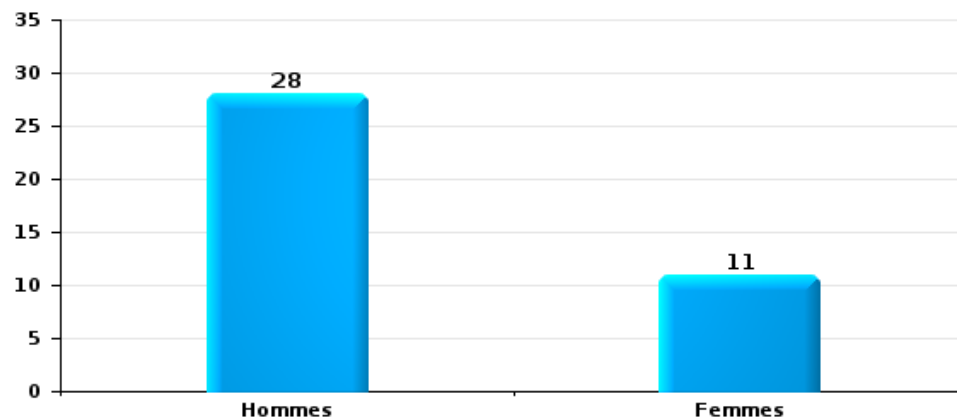
Dégradation de la propriété

Nombre de suspects-fait selon le sexe



Infr. contre l'intégrité physique

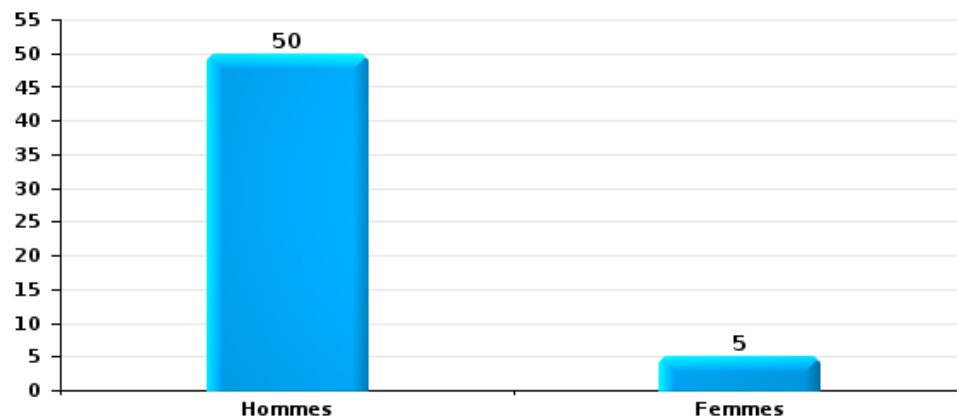
Nombre de suspects-fait selon le sexe





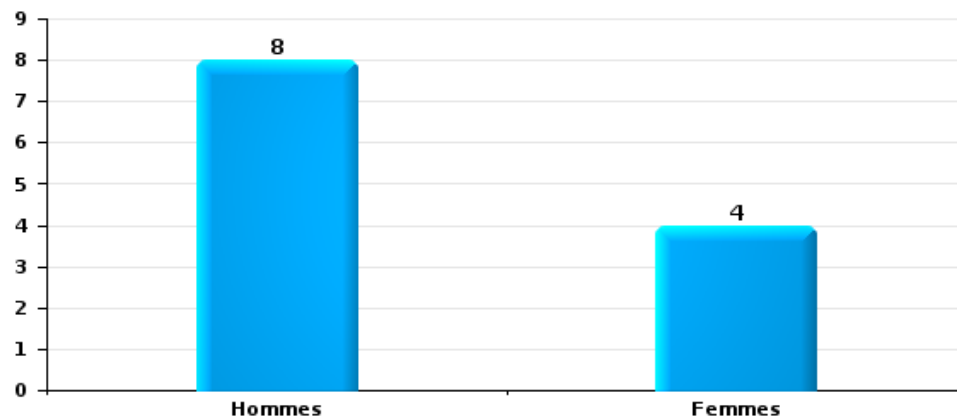
Drogues

Nombre de suspects-fait selon le sexe



Fraude

Nombre de suspects-fait selon le sexe





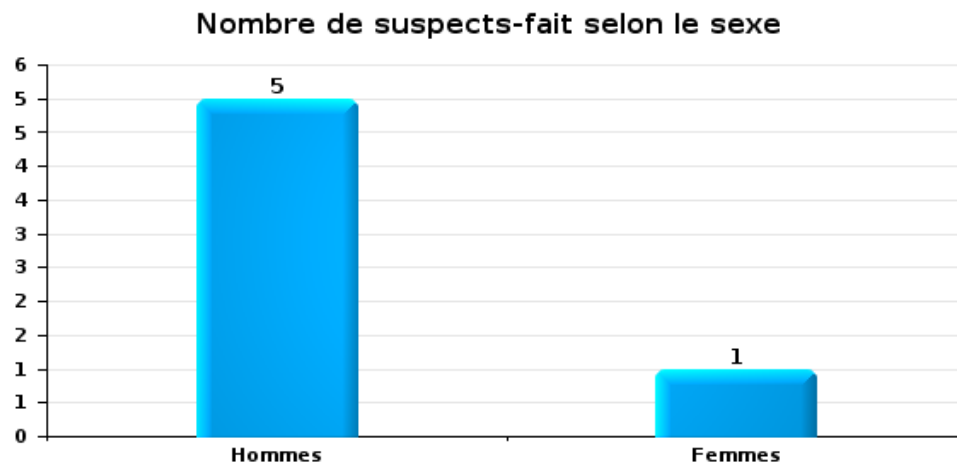
2.2. Nombre de suspects-fait selon le sexe des suspects identifiés (TOP 5 des figures criminelles)

Lorsqu'un même suspect a commis plusieurs faits durant la période considérée, il est aussi comptabilisé plusieurs fois (voir également la note méthodologique)

Oudsbergen

2023

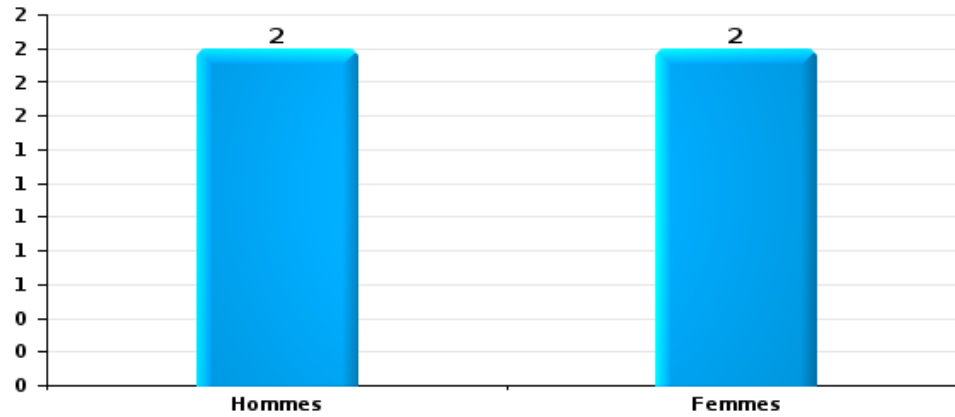
Cambriolage dans bâtiment (total)





Dégradation de voiture

Nombre de suspects-fait selon le sexe





2.3. Nombre de suspects-fait selon l'âge des suspects identifiés (TOP 5 des catégories principales)

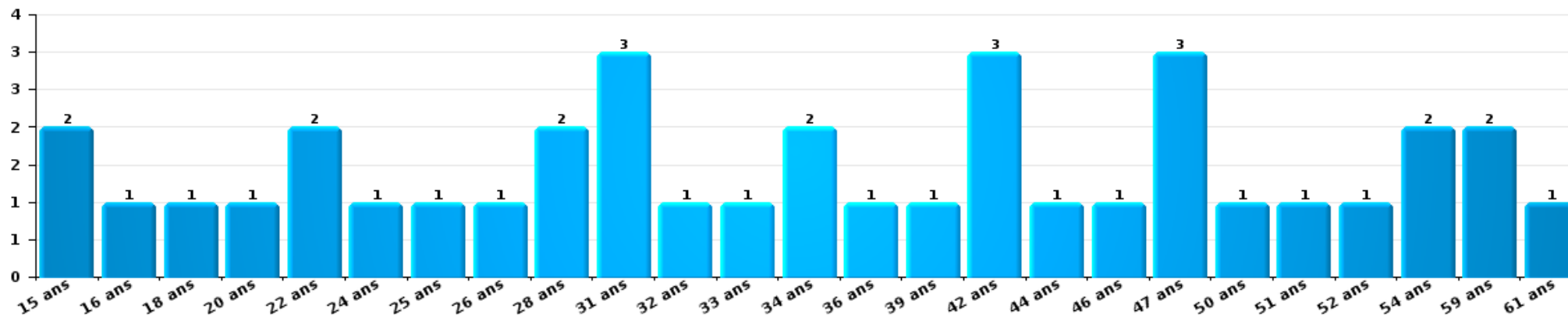
1) Lorsqu'un même suspect a commis plusieurs faits durant la période considérée, il est aussi comptabilisé plusieurs fois, qu'il ait le même âge ou non – 2) Les suspects au-dessous de 14 ans et à partir de 90 ans ne sont pas repris dans le tableau (voir également la note méthodologique)

Oudsbergen

2023

Vol et extorsion

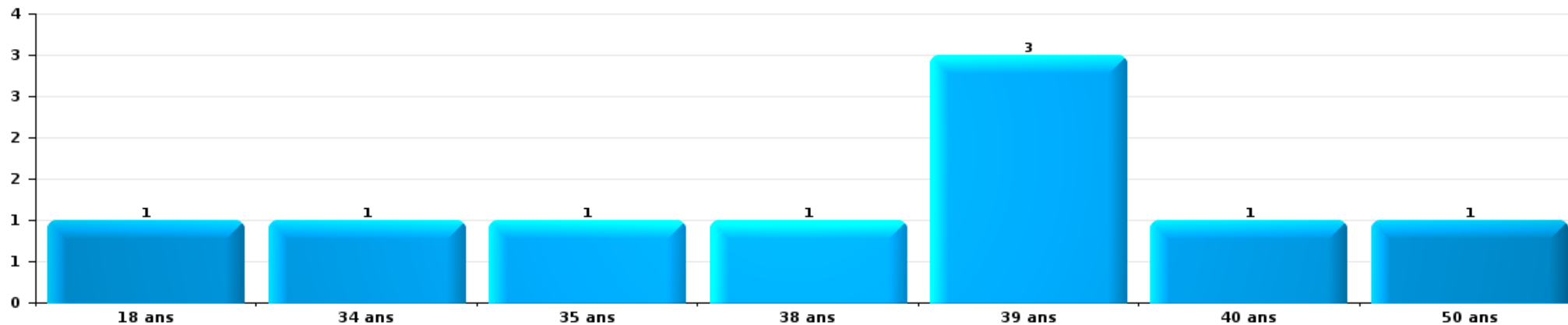
Nombre de suspects-fait par âge (chronologique)





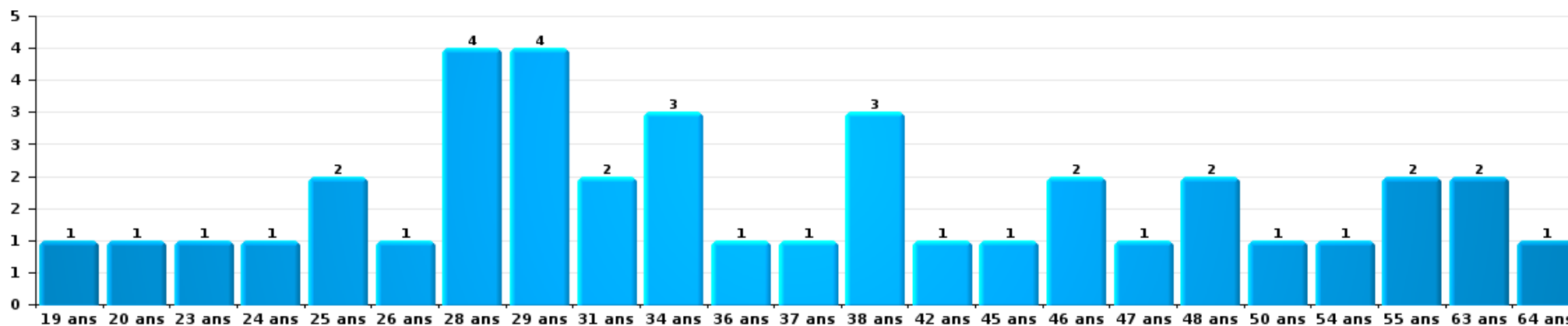
Dégradation de la propriété

Nombre de suspects-fait par âge (chronologique)



Infr. contre l'intégrité physique

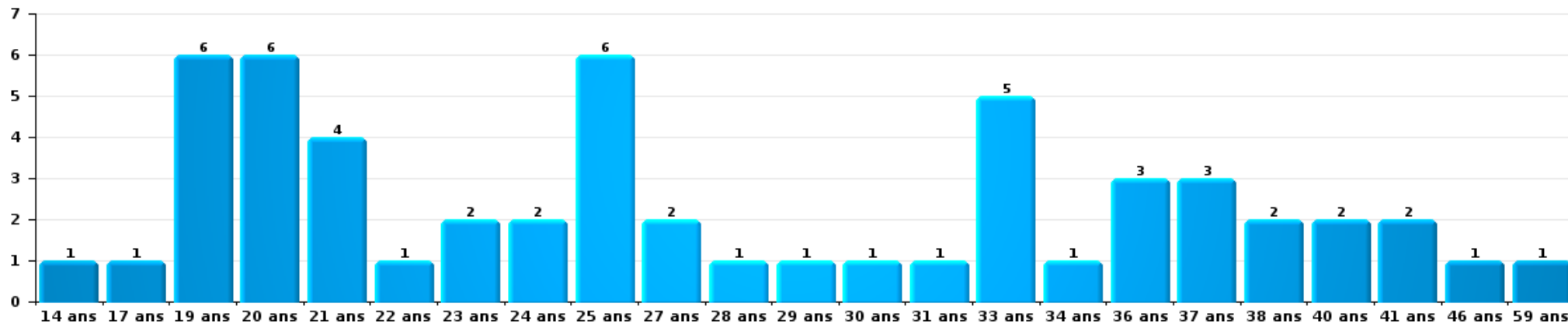
Nombre de suspects-fait par âge (chronologique)





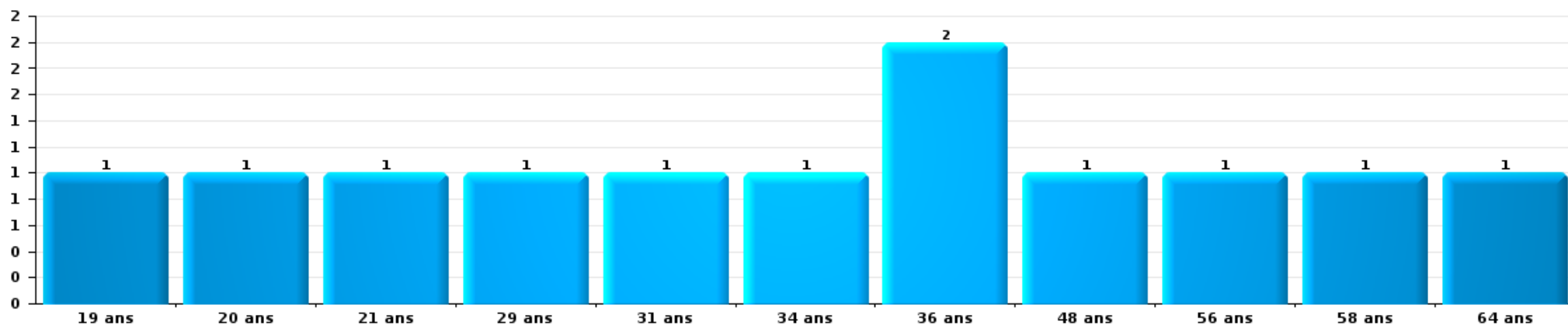
Drogues

Nombre de suspects-fait par âge (chronologique)



Fraude

Nombre de suspects-fait par âge (chronologique)





2.4. Nombre de suspects-fait selon l'âge des suspects identifiés (TOP 5 des figures criminelles)

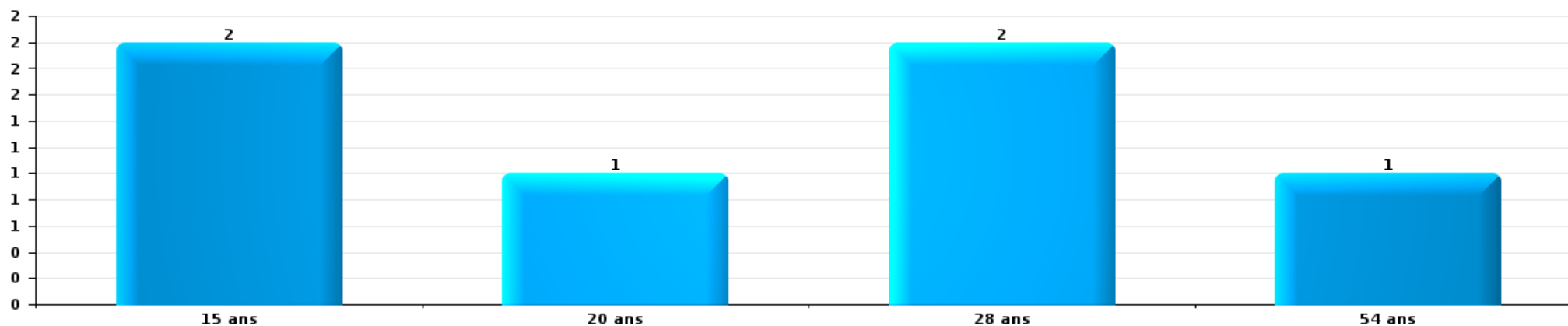
1) Lorsqu'un même suspect a commis plusieurs faits durant la période considérée, il est aussi comptabilisé plusieurs fois, qu'il ait le même âge ou non – 2) Les suspects au-dessous de 14 ans et à partir de 90 ans ne sont pas repris dans le tableau (voir également la note méthodologique)

Oudsbergen

2023

Cambrilage dans bâtiment (total)

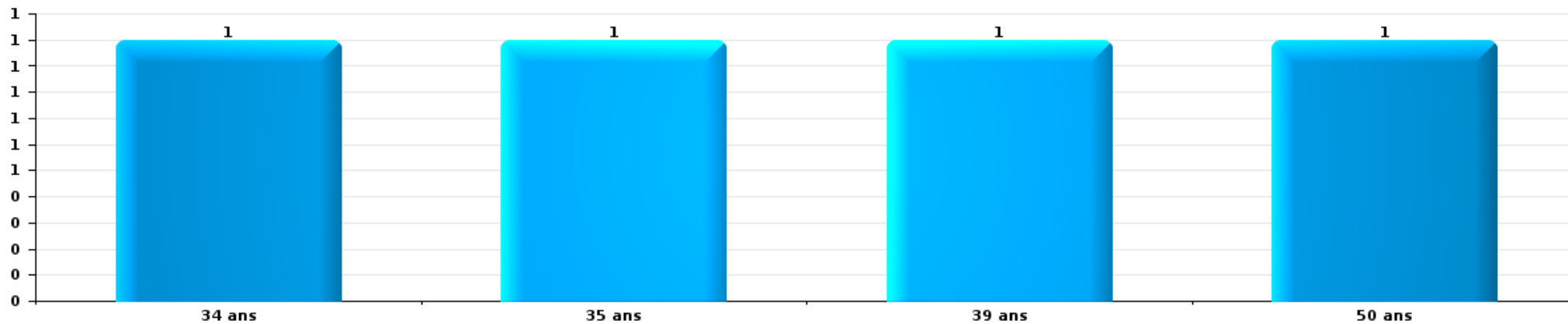
Nombre de suspects-fait par âge (chronologique)





Dégradation de voiture

Nombre de suspects-fait par âge (chronologique)



STATISTIQUES POLICIERES DE CRIMINALITE

LIEU DE PERPETRATION: COMMUNE

Oudsbergen

***ANNEXE I: DETAIL PAR CATEGORIE DE DELIT
CODE PENAL***

Infraction Code pénal

Infr. contre l'intégrité physique

			2000	2013	2014	2015	2016	2017	2018	2019	2020	2021	2022	2023
Assassinat	Autres	Acc.		1		2								
		Tent.				1	1					1		
	Sous-total		1		2	1	1					1		
Meurtre	Non spécifié	Acc.				3			1					
		Tent.					1							
	Autres	Tent.			1			1		2	1		1	
	Sous-total				4		1	2		2	1		1	
Coups et/ou blessures vol. en sphère familiale	Entre partenaires ou ex-partenaires	Acc.	5	23	16	13	28	26	22	29	46	31	28	20
	Lors d'un différend familial en général	Acc.	7											
	Par les parents envers un mineur	Acc.		1	1	2		1	3	2	1	4	4	4
	Envers les parents	Acc.		4		5	4	3	4	1	3	4	2	5
	Envers d'autres ascendants directs ou collatéraux	Acc.		3	2	2	2		5	4	4	2	2	3
	Sous-total		12	31	19	22	34	30	34	36	54	41	36	32
Coups et/ou blessures vol. hors sphère familiale	Bagarres (=coups réciproques)	Acc.	4	8	4	6	5	8	7	12	6	19	17	22
	Coups envers fonctionnaire de police	Acc.		1					1	2	1	1	1	2
	Envers un mineur par une pers. ayant autorité	Acc.		1	1	2	3		2	1			1	1
	Envers un mineur qualité de l'auteur inconnue	Acc.	1		3	1	3	2	2		1	1	1	3
	Envers pers. vulnérable (qualité auteur inconnue)	Acc.								1				
	Envers un arbitre de manifestation sportive	Acc.											1	
	Coups envers personnel transport public	Acc.				1								
	Coups envers personnel autre service public	Acc.			1									
	Coups envers profession médicale	Acc.					2		1			1	1	
	Coups envers personnel institut d'enseignement	Acc.							1					
	Non spécifié	Acc.	11	21	26	20	34	26	18	23	18	15	21	21
	Tent.					1								
	Sous-total		16	31	35	30	48	36	32	39	26	37	43	49
Abstention coupable	Acc.					1				1				
	Sous-total					1				1				
Autres infr. volontaires. c/ l'intégrité phys.	Privation de soins à enfant ou personne vulnérable	Acc.		1										
	Abandon d'enfant dans le besoin	Acc.				1								
	Administration substances nuisibles	Acc.								1				
	Empoisonnement de denrées	Acc.				1								
	Entrave méchante à la circulation	Acc.	5				3	1	1		1	2		1
	Voies de faits et violences légères	Acc.		2	3	3	5		4	3	6		2	2
	Sous-total		5	3	3	5	8	1	5	4	7	2	2	3

Infr. contre l'intégrité physique

			2000	2013	2014	2015	2016	2017	2018	2019	2020	2021	2022	2023
Infr. involontaires contre l'intégrité physique	Coups et/ou blessures involontaires	Acc.	2						2	1	1			
	Abstention d'entretien enfant/personne vulnérable	Acc.		1	1									
	Morsure de chien	Acc.	1	2		1	6	1	5		1		3	1
		Sous-total	3	3	1	1	6	1	7	1	2		3	1
		Total	36	69	58	64	98	70	80	81	91	82	84	86

Infr. contre la liberté individuelle

		2000	2013	2014	2015	2016	2017	2018	2019	2020	2021	2022	2023
Enlèvement de mineur ou personne vulnérable	Enlèvement parental	Acc.								1	1		
		Tent.									1		1
	Autre enlèvement	Tent.	1								1		
		Sous-total		1						1	3		1
Détention par un particulier		Acc.			2	3			2	2	1	1	
		Sous-total			2	3			2	2	1	1	
		Total	1		2	3			2	3	4	1	1

Infr. contre les mœurs

			2000	2013	2014	2015	2016	2017	2018	2019	2020	2021	2022	2023
Viol n'ayant pas causé la mort	Victime < 10a	Acc.					2			2	2		2	
	Victime 10a - 14a	Acc.				1	1				1			
	Victime 14a - 16a	Acc.			1	2		1	1					
	Victime majeure	Acc.	2		1	2		1	1		5	1		
	Victime âge inconnu	Acc.		1										
	Sous-total		2	1	2	4	3	3	2	2	8	1	2	
Viol n'ayant pas causé la mort (nvCPS)	Victime < 16a	Acc.											3	2
	Victime 16a - 18a	Acc.											1	
	Victime majeure	Acc.												2
	Sous-total												4	4
Attentat à la pudeur avec violence / menace	Victime < 16a	Acc.				1				1				
	Victime majeure	Acc.		3	1		1				1	3		
	Sous-total			3	1	1	1			1	1	3		
Attentat à la pudeur sans violence / menace	Victime < 16a	Acc.	2	2	2	2	1	3		2		3		
		Tent.					1						1	
	Victime 16a - 18a	Acc.						1						
	Victime âge inconnu	Acc.	1			1	1							
	Sous-total		3	2	2	3	5			2		3	1	
Attentat à la pudeur non spécifié		Acc.								1				
	Sous-total									1				
Atteinte intégrité sexuelle sans mort (nvCPS)	Victime < 16a	Acc.												2
	Victime majeure	Acc.												2
	Sous-total													4
Pornographie infantine	Détention	Acc.							1			1		
	Distribution	Acc.		1		1	2	3	4	4	23	1		
	Accès pornographie infantine via technologie	Acc.						2						
	Sous-total		1			1	4	4	4	4	23	2		
Incitation à la débauche	Victime mineure	Acc.		1		1		2	1	2	1			
	Publicité par ICT pour débauche	Acc.						1						
	Sous-total		1		1		3	1	2	1				
Exploitation de la débauche d'autrui	Victime mineure	Tent.			1									
	Age victime inconnu	Acc.		1										
	Sous-total		1	1										
Outrage public aux bonnes mœurs	Actions (exhibitionnisme, etc.)	Acc.	6	3	4		3	2	2	7	5			
	Ecrits, images, objets	Acc.	1					3	1		2	3	1	
	Obscénités en public	Acc.			1									
	Exhibitionnisme (nvCPS)	Acc.											1	4
	Sous-total		7	3	5		3	5	3	7	7	3	2	4

Infr. contre les mœurs

			2000	2013	2014	2015	2016	2017	2018	2019	2020	2021	2022	2023
Voyeurisme	Observation/enregistrement de nudité ou intimité	Acc.		2		1			1	1	1			
		Tent.							1					
	Diffusion enregistrement nudité ou intimité	Acc.					1				1		1	
		Sous-total		2		1		1	2	1	2		1	
Voyeurisme via moyen technique ou autre (nvCPS)	Victime < 16a	Acc.											1	
		Sous-total											1	
Diffusion contenu sex. but méchant/lucrat. (nvCPS)	Victime majeure	Acc.											1	
		Sous-total											1	
Grooming (contact par ICT avec mineur < 16 ans)		Acc.					1				1	1		
		Sous-total					1				1	1		
Images d'abus sexuels de mineurs (nvCPS)	Production/diffusion images abus sexuels (nvCPS)	Acc.											1	
	Détention/acquisition images abus sexuels (nvCPS)	Acc.												1
		Sous-total											1	1
		Total	12	14	11	9	12	21	12	20	43	13	13	13

Infr. contre autres valeurs morales et sentiments

		2000	2013	2014	2015	2016	2017	2018	2019	2020	2021	2022	2023
Harcèlement	Acc.	6	21	16	14	20	28	27	25	39	47	34	37
	Sous-total	6	21	16	14	20	28	27	25	39	47	34	37
Violation de sépulture	Acc.			2	2			1					
	Sous-total			2	2			1					
Atteinte à l'honneur	Calomnie et diffamation	Acc.	4	5	3	7	6	2	7	3	6	5	3
	Déclaration calomnieuse	Acc.					1			1			
	Imputation calomnieuse	Acc.	1	1			2	1		2	2		1
	Divulgation méchante	Acc.										1	1
	Injures (Délit)	Acc.	3	1	2	5	2	5	3	2	3	3	5
	Sous-total	5	8	7	5	12	11	8	10	8	11	9	10
Vie privée	Intrusion de nuit	Acc.		1									
	Violation de domicile par un particulier	Acc.	1		4	5					1		3
	Violation du secret des lettres	Acc.		1									
	Sous-total		1	2	4	5					1		3
Tapage nocturne	Acc.	2	3	1	2	1	1	2	1				
	Sous-total	2	3	1	2	1	1	2	1				
Violation de communication par particulier	Acc.								1	1			
	Sous-total								1	1			
Abus faiblesses de personnes	Acc.			1									
	Sous-total			1									
Vie privée mœurs: publication identité victime	Acc.											1	1
	Sous-total											1	1
Cyberlokkig (leurre de mineur par ICT)	Acc.												1
	Sous-total												1
Occupation bien d'autrui (squatter)	Pénétrer / occuper / séjourner (bien non habité)	Acc.								1	1		
	Sous-total									1	1		
	Total	13	33	29	27	38	40	38	37	49	60	44	52

Infr. relative au statut juridique de l'enfant

			2000	2013	2014	2015	2016	2017	2018	2019	2020	2021	2022	2023
Non-représentation d'enfants	Par les parents	Acc.	1											
		Sous-total	1											
		Total	1											

Vol et extorsion

				2000	2013	2014	2015	2016	2017	2018	2019	2020	2021	2022	2023
Vol avec circ. aggr.	Avec violence	Acc.	1	3	3	5		4	2	3	1		3	2	
		Tent.		3	1		1				1				
	Sans violence	Acc.	85	117	92	86	89	68	64	63	26	30	28	40	
		Tent.	44	63	38	36	30	31	29	30	21	12	15	12	
Sous-total			130	186	134	127	120	103	95	96	49	42	46	54	
Vol sans circ. aggr.	Avec violence	Acc.			1	1		3		2	2	1	1		
		Tent.	1			2									
	Sans violence, Vol à la tire	Acc.	1	1	9	6	1	4	2	2		3	1		
		Tent.				1									
	Sans violence, Vol d'usage	Acc.							1	1	1				
		Tent.													
	Sans violence, Vol domestique	Acc.	3	12	6	7	2	4	5	1	5	1	9	7	
		Tent.												1	
Sans violence	Acc.	129	159	138	132	92	128	121	99	82	71	79	73		
	Tent.	1	4	4	2	3	3	4	1	1	2	3	4		
Sous-total			135	176	158	151	98	142	133	106	91	78	93	85	
Vol non spécifié		Acc.	29	4	1	3	2	1	2	3					
		Tent.	8												
	Sous-total	37	4	1	3	2	1	2	3						
Extorsion		Acc.			2	3	4	1	3	1	1	2	2	3	
		Tent.		1	1	4	2	2		1	2	1	3	3	
	Sous-total		1	3	7	6	3	3	2	3	3	5	6		
Maraudage		Acc.	1												
		Sous-total	1												
Total			303	367	296	288	226	249	233	207	143	123	144	145	

Fraude

		2000	2013	2014	2015	2016	2017	2018	2019	2020	2021	2022	2023	
Blanchiment d'argent	Acc.		1	1		2	3		2	5	2	3	4	
	Sous-total		1	1		2	3		2	5	2	3	4	
Recel	Recel simple	Acc.	1				1		2	1			1	
	Recel qualifié	Acc.	1	1									1	
	Sous-total		2	1			1		2	1			2	
Grivèlerie	Carburant / lubrifiant	Acc.	3	1		1			1					
	Boissons et aliments	Acc.					2	1						
	Logements	Acc.											1	
	Sous-total		3	1		1	2	1	1				1	
Détournement et destruction frauduleuse	Cel frauduleux	Acc.	12	3	5	4	5	1	1	3	3	3	3	
	D'objets saisis	Acc.	1					1						
	Sous-total		13	3	5	4	5	2	1	3	3	3	3	
Escroquerie	Fraude par internet	Acc.	20	20	21	21	29	50	50	101	93	89	77	
		Tent.	3	1	6	3	2	1	6	7	5	2	4	
	Escroquerie sans internet	Acc.	6	6	6	4	6	7	2	10	1	9	7	
		Tent.	4	2	1	1	2	1				2		
	Non spécifié	Acc.												
		Tent.												
Sous-total		21	29	34	29	39	59	58	118	99	102	88		
Tromperie	Marchandises vendues / travail fourni	Acc.						1		1				
	Sous-total							1		1				
Abus de confiance et infr. apparentées	Abus de confiance	Acc.	11	11	9	8	6	9	7	11	7	11	10	
	Abus des faiblesses	Acc.				1		1						
	Sous-total		11	11	9	9	6	10	7	11	7	11	10	
Abus de biens sociaux	Par des sociétés	Acc.	1											
	Non spécifié	Acc.			1									
	Autres	Acc.	1											
	Sous-total		2		1									
Infr. liées à l'insolvabilité	Par des tiers	Acc.			2		2		1		1			
	Par le débiteur	Acc.	1	1		1	1	4	2	1	2	3		
	Non spécifié	Acc.	1				1			2				
	Sous-total		2	1	2	1	4	4	3	3	3	3		
Chèques sans provision		Acc.												
	Sous-total													
		Total	38	67	47	51	46	60	77	74	142	114	122	108

Dégradation de la propriété

			2000	2013	2014	2015	2016	2017	2018	2019	2020	2021	2022	2023
Incendie volontaire	Dans lieu habité (de jour)	Acc.		1				1	1					
	Dans lieu habité (de nuit)	Acc.						4		1				
		Tent.						1						
	Dans lieu habité (moment indéterminé)	Acc.			1									
	Dans un autre lieu (de jour)	Acc.	1			1	2	2	5		1		1	
	Dans un autre lieu (de nuit)	Acc.		3		2			2		1	1		
	Dans un autre lieu (moment indéterminé)	Acc.	1	1	1	1	1	2			2	1		
	Tent.											1		
		Sous-total	2	5	2	4	3	10	8	1	4	3	1	
Destruction par explosion volontaire	Dans un autre lieu (de jour)	Acc.	1											
	Dans un autre lieu (de nuit)	Acc.		1						1				
	Dans un autre lieu (moment indéterminé)	Acc.				1								
		Sous-total	1	1		1				1				
Incendie involontaire		Acc.	13	4	5	3	3	3	10	1	6	3	2	3
		Sous-total	13	4	5	3	3	3	10	1	6	3	2	3
Destruction, dénaturation, dégradation	Avec circ. aggr.	Acc.	3	2		4	2	3	1	1		1		1
	Destruction de biens agricoles	Acc.		1		1								
	Non spécifié	Acc.	8			1	1							
		Sous-total	11	3		6	3	3	1	1		1		1
Vandalisme	Sur véhicules	Acc.	22	35	35	29	27	39	51	34	29	36	28	23
	Sur autres biens mobiliers	Acc.	25	8	12	4	10	11	9	8	7	9	9	5
	Graffitis	Acc.			1		5	5	5	1	2	1		2
	Autres détériorations sur biens immobiliers	Acc.	33	34	31	48	42	38	46	35	29	28	24	19
	Dégradation de clôture	Acc.	5	2	2	2	1	1	2	2	2		3	
		Sous-total	85	79	81	83	85	94	113	80	69	74	64	49
		Total	112	92	88	97	94	110	132	84	79	81	67	53

Infr. contre la Sécurité de l'Etat

		2000	2013	2014	2015	2016	2017	2018	2019	2020	2021	2022	2023
Sûreté extérieure de l'Etat	Acc.			1									
	Sous-total			1									
	Total			1									

Infr. contre la sécurité publique

			2000	2013	2014	2015	2016	2017	2018	2019	2020	2021	2022	2023
Organisation criminelle	Acc.			2	2			2						
	Sous-total			2	2			2						
Association de malfaiteurs	Acc.			1	3	6	2	1	2	3	2		2	1
	Sous-total			1	3	6	2	1	2	3	2		2	1
Evasion de prisonniers	Non-respect surveillance électronique	Acc.			1				1	1	1		2	1
	Sous-total				1				1	1	1		2	1
Menaces	Menace d'attentat	Acc.			4	1	2	1			2			
	Verbales	Acc.	28	27	25	25	25	17	19	29	17	26	19	17
	Ecrites	Acc.	8	5	5	10	8	7	5	17	9	8	12	9
	Par gestes, emblèmes	Acc.	4	5	4	3	8	9	6	11	9	11	8	8
	Alerte à la bombe	Acc.								1				
	Non spécifié	Acc.					1			1				
	Sous-total		40	37	38	39	44	34	30	59	37	45	39	34
	Total		40	40	44	45	46	37	33	63	40	45	43	36

Infr. contre l'autorité publique

		2000	2013	2014	2015	2016	2017	2018	2019	2020	2021	2022	2023
Violence c/ personnes investies autorité publique	Acc.					1							
	Sous-total					1							
Rébellion	Rébellion armée	Acc.	1		1	1		1	1	1	2		1
	Rébellion non armée	Acc.	2	1	1	4	4	4	4	2	5	7	3
	Sous-total		3	1	2	5	4	5	5	3	7	7	4
Outrages	Acc.	2				2	3					1	1
	Sous-total	2				2	3					1	1
Autres infractions	Bris de scellés	Acc.		1				4		3	2		
	Imprimés sans éditeur responsable	Acc.											
	Sous-total	1		1				4		3	2		
		Total	3	2	2	8	7	9	5	6	9	8	5

Infr. contre la foi publique

			2000	2013	2014	2015	2016	2017	2018	2019	2020	2021	2022	2023
Faux en écritures	Faux en écritures	Acc.	7	8	4	4	3	5	4	5	6	7	1	7
	Usage de faux en écrit. et écrit. falsifiées	Acc.	1	3	2		1	3	1	2	2		2	
		Sous-total	8	11	6	4	4	8	5	7	8	7	3	7
Usurpation	De fonctions	Acc.			1	1							1	
	De titres	Acc.			1									
	De nom	Acc.	1	3	2	5		3	3		13	2	4	9
		Sous-total	1	3	4	6		3	3		13	2	5	9
Contrefaçon / falsification	Contrefaçon	Acc.		1		1			3	3	3	2	2	
	Falsification	Acc.	2		1	1	1				1		1	
		Sous-total	2	1	1	2	1		3	3	4	2	3	
Fausses monnaies	Emission	Acc.	1	2	1	2	1	1						
	Non spécifié	Acc.	1				1							
	Autres	Acc.	2	1										
		Sous-total	4	3	1	2	2	1						
Faux en justice	Fausses déclarations	Acc.			1			1						
		Sous-total			1			1						
		Total	15	18	13	14	7	13	11	10	25	11	11	16



Oudsbergen

Infraction Code pénal

Infr. contre la famille

		2000	2013	2014	2015	2016	2017	2018	2019	2020	2021	2022	2023
Abandon de famille	Acc.			1	1		1	1			1	1	
	Sous-total			1	1		1	1			1	1	
Refus du droit aux relations personnelles	Acc.	5	30	25	24	8	46	16	24	47	27	23	32
	Sous-total	5	30	25	24	8	46	16	24	47	27	23	32
Non-acquittement pension alimentaire	Acc.	2	2	2	4	5	2	2		1	2		
	Sous-total	2	2	2	4	5	2	2		1	2		
	Total	7	32	28	29	13	49	19	24	48	30	24	32

Criminalité informatique

		2000	2013	2014	2015	2016	2017	2018	2019	2020	2021	2022	2023
Hacking	Acc.		2	2	6	6	5	4	1	9	8	3	5
	Tent.					1				1		1	
	Sous-total		2	2	6	7	5	4	1	10	8	4	5
Faux en informatique	Acc.		1		1	3	2	1			1	2	2
	Sous-total		1		1	3	2	1			1	2	2
Fraude informatique	Acc.		7	8	7	4	12	6	17	75	86	78	57
	Tent.		1			2		2	2	6	4	2	2
	Sous-total		8	8	7	6	12	8	19	81	90	80	59
Sabotage	Acc.		1						1	1	1		
	Sous-total		1						1	1	1		
	Total		12	10	14	16	19	13	21	92	100	86	66



Exercice illégal de l'autorité publique

		2000	2013	2014	2015	2016	2017	2018	2019	2020	2021	2022	2023
Corruption publique	Tent.				1								
	Sous-total				1								
Abus de l'autorité	Acc.	1											
	Sous-total	1											
	Total	1			1								

Marchand de sommeil

		2000	2013	2014	2015	2016	2017	2018	2019	2020	2021	2022	2023
Sans circ. aggr.	Acc.											1	
	Sous-total											1	
	Total											1	

Exploitation de la mendicité

		2000	2013	2014	2015	2016	2017	2018	2019	2020	2021	2022	2023
Incitation à la mendicité	Acc.		1				1						
	Sous-total		1				1						
	Total		1				1						

Autres infractions Code pénal

		2000	2013	2014	2015	2016	2017	2018	2019	2020	2021	2022	2023
	Acc.		1	1						1			
	Sous-total		1	1						1			
	Total		1	1						1			



Contravention Code pénal

		2000	2013	2014	2015	2016	2017	2018	2019	2020	2021	2022	2023
Injures (Contravention)	Acc.	5											
	Sous-total	5											
Autres contraventions CP	Acc.	2											
	Tent.	1											
	Sous-total	3											
Total		8											

STATISTIQUES POLICIERES DE CRIMINALITE

LIEU DE PERPETRATION: COMMUNE

Oudsbergen

***ANNEXE II: DETAIL PAR CATEGORIE DE DELIT
LOIS SPECIALES***



Oudsbergen

Infraction Lois spéciales

Drogues

			2000	2013	2014	2015	2016	2017	2018	2019	2020	2021	2022	2023
Détention		Acc.	6	42	37	59	62	43	45	64	67	70	57	52
		Sous-total	6	42	37	59	62	43	45	64	67	70	57	52
Usage	Usage en groupe	Acc.	2											
	Usage individuel	Acc.				1								
	Faciliter l'usage	Acc.							1					
	Incitation à l'usage	Acc.	1											3
	Désordre, scandale ou danger dans un espace public	Acc.					3	1	4	4	2	1		
		Sous-total	3			1	3	1	5	4	2	1		3
Importation et exportation		Acc.	1	4	2	1			1	1				1
		Sous-total	1	4	2	1			1	1				1
Fabrication		Acc.	2	12	12	10	21	11	8	3	1	5	3	4
		Tent.			1									
		Sous-total	2	12	13	10	21	11	8	3	1	5	3	4
Commerce		Acc.	4	10	7	15	15	10	5	10	6	14	2	6
		Sous-total	4	10	7	15	15	10	5	10	6	14	2	6
Autres		Acc.	1	8	1	4	10	8	2	5	2	1		
		Sous-total	1	8	1	4	10	8	2	5	2	1		
		Total	17	76	60	90	111	73	66	87	78	91	63	65



Législation sur les étrangers

			2000	2013	2014	2015	2016	2017	2018	2019	2020	2021	2022	2023
Transmigration illégale	Mariages simulés/blancs sans récompense/contrainte	Acc.				1			1	1				
	Cohab. légale de complais. sans récompense/contr.	Acc.					1	1				1		
		Tent.							1					
	Accès au territoire	Acc.			1			1						
	Séjour	Acc.		5	4	1	1	4		3	2		4	1
	Inscription au registre des étrangers	Acc.			2	1								
		Sous-total		5	7	3	2	6	2	4	2	1	4	1
Trafic d'êtres humains		Acc.							1					
		Sous-total							1					
Autres		Acc.						2						
		Sous-total						2						
		Total		5	7	3	2	8	3	4	2	1	4	1



Environnement

			2000	2013	2014	2015	2016	2017	2018	2019	2020	2021	2022	2023
Déchets	Déchets par professionnel	Acc.			1	2	1	3				1	1	
	Déchets par particulier	Acc.		8	10	12	22	21	19	13	15	7	4	2
	Déchets par personne indéterminée	Acc.	3											
	Sous-total		3	8	11	14	23	24	19	13	15	8	5	2
Feux d'artifice		Acc.									1			
	Sous-total										1			
Autres que déchets	Urbanisme	Acc.	7	10	3	6	4	13	5	7	4	5		
	Permis d'environnement	Acc.		1			1	2						
	Bruit	Acc.								1				
	Pollution de l'eau	Acc.		1		1		1						
	Pollution du sol	Acc.				1	2	1	2					1
	Autres nuisances en matière d'environnement	Acc.				1		2						
	Sous-total		7	12	3	9	7	19	7	8	4	5		1
Biodiversité / Faune et flore	Commerce et détention: législation CITES	Acc.			1									
	Bien-être animal	Acc.	8	2	2	2	2	8	9	4	13	22	16	12
	Protection de la nature	Acc.	1	1						1				
	Permis / autorisation animaux	Acc.										1	1	
	Destruction d'animaux	Acc.		1	1	2	1	1	1	3	3			1
		Tent.				1		1		2		2		
Sous-total		9	4	4	5	3	10	10	10	16	25	17	13	
Total		19	24	18	28	33	53	36	31	36	38	22	16	



Armes et explosifs

			2000	2013	2014	2015	2016	2017	2018	2019	2020	2021	2022	2023
Détention illégale	Arme à feu	Acc.		80	37	5	2	7		5	1	3		
	Arme blanche ou non à feu	Acc.		4	1	3	6	9	1	5	2	1	1	1
	Munition	Acc.		4	1		2	2	1	3		4		
	Pièces/accessoires	Acc.		1										
	Non spécifié	Acc.	1			2	1							
	Sous-total		1	89	39	10	11	18	2	13	3	8	1	1
Port / transport illégal	Arme à feu	Acc.				1			1		3			
	Arme blanche ou non à feu	Acc.			3	4	6	4	2	8	6	5	1	4
	Munition	Acc.						1				1		
	Pièces/accessoires	Acc.		1										
	Non spécifié	Acc.	4											
	Sous-total		4	1	3	5	6	5	3	8	9	6	1	4
Commerce illégal	Arme à feu	Acc.		1		1		2		1				
	Sous-total			1		1		2		1				
Explosifs		Acc.											1	
	Sous-total												1	
Autre	Mesures de sécurité	Acc.		1								1		
	Stockage	Acc.		1				1				1		
	Défaut signalement vol ou perte	Acc.						1						
	Import / export / transit à un usage militaire	Acc.				1								
	Non spécifié	Acc.	4											
	Sous-total		4	2		1		2				2		
	Total		9	93	42	17	17	27	5	22	12	16	3	5



Protection de la personne

			2000	2013	2014	2015	2016	2017	2018	2019	2020	2021	2022	2023
Discrimination	Racisme et xénophobie	Acc.					1	1	1			1		
		Sous-total					1	1	1			1		
Protection de la vie privée		Acc.		1	1		1			1	1	1	1	3
		Sous-total		1	1		1			1	1	1	1	3
Caméras de surveillance		Acc.		1							1			
		Sous-total		1							1			
Droit à l'image		Acc.					1	1				1		3
		Sous-total					1	1				1		3
Interdiction temporaire de résidence		Acc.					1	2			6			5
		Sous-total					1	2			6			5
Autres		Acc.	1										1	
		Sous-total	1											1
		Total	1	2	1		4	4	1	1	8	3	2	11



Oudsbergen

Infraction Lois spéciales

Hormones et dopage

		2000	2013	2014	2015	2016	2017	2018	2019	2020	2021	2022	2023
Détention	Acc.		1			2		1		1			
	Sous-total:		1			2		1		1			
	Total:		1			2		1		1			

Protection de la jeunesse

		2000	2013	2014	2015	2016	2017	2018	2019	2020	2021	2022	2023
Législation sur la protection de la jeunesse	Acc.	2	5	5	7	17	15	9	15	14	30	29	37
	Sous-total:	2	5	5	7	17	15	9	15	14	30	29	37
Non spécifié	Acc.						4						
	Sous-total:						4						
	Total:	2	5	5	7	17	19	9	15	14	30	29	37



Code pénal social

		2000	2013	2014	2015	2016	2017	2018	2019	2020	2021	2022	2023
Harcèlement au travail	Acc.		1		2	2							3
	Sous-total:		1		2	2							3
Rémunération et autres avantages patrimoniaux	Acc.			1									
	Sous-total:			1									
Travail illégal	Acc.	1											
	Sous-total:	1											
Fraude sociale aux cotisations (travail au noir)	Acc.				1	1	1	2			1		1
	Sous-total:				1	1	1	2			1		1
Documents sociaux	Acc.			1									
	Sous-total:			1									
Infr. contre foi publique en droit pénal social	Acc.				2					2			2
	Sous-total:				2					2			2
Escroquerie en droit pénal social	Acc.			1	1	1	6	7	4	2	1		4
	Sous-total:			1	1	1	6	7	4	2	1		4
Autres	Acc.						1		1	1			1
	Sous-total:						1		1	1			1
	Total:	1	1	2	3	6	2	8	9	7	4	1	11

Ivresse et alcool

		2000	2013	2014	2015	2016	2017	2018	2019	2020	2021	2022	2023
Ivresse publique	Acc.		2	5	4	7	7	11	11	8	8	10	14
	Sous-total:		2	5	4	7	7	11	11	8	8	10	14
	Total:		2	5	4	7	7	11	11	8	8	10	14

Registre de population

		2000	2013	2014	2015	2016	2017	2018	2019	2020	2021	2022	2023
	Acc.	4	40	55	18	34	11	28	27	12	20	18	27
	Sous-total:	4	40	55	18	34	11	28	27	12	20	18	27
	Total:	4	40	55	18	34	11	28	27	12	20	18	27



Carte d'identité

		2000	2013	2014	2015	2016	2017	2018	2019	2020	2021	2022	2023
Pas en possession	Acc.				1	1					1		
	Sous-total:				1	1					1		
Refus de présentation	Acc.	3											
	Sous-total:	3											
Endommagée	Acc.			1	1								
	Sous-total:			1	1								
	Total:	3		1	2	1					1		

Santé publique

		2000	2013	2014	2015	2016	2017	2018	2019	2020	2021	2022	2023
Art de guérir, art infirmier, etc.	Acc.								2				
	Sous-total:								2				
Législation médicaments	Acc.										1		1
	Sous-total:										1		1
Exercice de la médecine vétérinaire	Acc.			1							2		
	Sous-total:			1							2		
Refus ou négligence respect mesures	Acc.									107	21		
	Sous-total:									107	21		
Produits du tabac	Acc.										1		
	Sous-total:										1		
Autres	Acc.	1		1			1	2		1			
	Sous-total:	1		1			1	2		1			
	Total:	1		2			1	2	2	108	25		1



Travail

		2000	2013	2014	2015	2016	2017	2018	2019	2020	2021	2022	2023
Commerce ambulant	Acc.			1	1	1							
	Sous-total:			1	1	1							
Accès à l'exercice d'une profession	Acc.							1					
	Sous-total:							1					
Tourisme et hôtellerie	Acc.							1					
	Sous-total:							1					
Autres	Acc.										1		
	Sous-total:										1		
	Total:			1	1	1		2			1		

Protection des revenus publics

		2000	2013	2014	2015	2016	2017	2018	2019	2020	2021	2022	2023
Douane et accises	Acc.						1				1		
	Sous-total:						1				1		
Taxe de circulation / TMC	Acc.				1	2	2						
	Sous-total:				1	2	2						
Fraude TVA	Acc.					2					1		
	Sous-total:					2					1		
Fraude fiscale - impôts sur le revenu	Acc.		1										
	Sous-total:		1										
Non spécifié	Acc.	1		1			2				1		
	Sous-total:	1		1			2				1		
	Total:	1	1	1	1	5	4				3		



Législation économique

		2000	2013	2014	2015	2016	2017	2018	2019	2020	2021	2022	2023
Sociétés	Acc.		2	1		2	1	3		1		1	1
	Sous-total:		2	1		2	1	3		1		1	1
Contrefaçon de droits de propriété intellectuelle	Acc.								1				
	Sous-total:								1				
Autres	Acc.					1				1		2	1
	Sous-total:					1				1		2	1
	Total:		2	1		2	2	3	1	2		3	2

Pratiques commerciales

		2000	2013	2014	2015	2016	2017	2018	2019	2020	2021	2022	2023
Pratiques du marché et protection du consommateur	Acc.	2		1	1								
	Sous-total:	2		1	1								
Produits pétroliers	Acc.							1					
	Sous-total:							1					
Registre de commerce	Acc.	2								2	1	2	4
	Sous-total:	2								2	1	2	4
Autres	Acc.	1		1	1	3				1	2		
	Sous-total:	1		1	1	3				1	2		
	Total:	5		2	2	3		1		3	3	2	4



Autres lois spéciales

		2000	2013	2014	2015	2016	2017	2018	2019	2020	2021	2022	2023
Transport	Acc.											1	
	Sous-total:											1	
Prévention: incendies, explosions, accidents	Acc.							1					
	Sous-total:							1					
Dégradation involontaire câbles télécommunication	Acc.				2	1				2	15	2	
	Sous-total:				2	1				2	15	2	
Moyens de communications électroniques	Acc.												1
	Sous-total:												1
Autres	Acc.	2											
	Sous-total:	2											
	Total:	2			2	1	1		2	15	3	1	

STATISTIQUES POLICIERES DE CRIMINALITE

LIEU DE PERPETRATION: COMMUNE

Oudsbergen

***ANNEXE III: DETAIL
FIGURES CRIMINELLES / PHENOMENES***



Oudsbergen

FC Vol moyen de transport

		2000	2013	2014	2015	2016	2017	2018	2019	2020	2021	2022	2023
Vol de voiture	Acc.	18	13	8	9	8	4	6	11	5	1	2	5
	Tent.	5	1	3		2		1	2				
	Total	23	14	11	9	10	4	7	13	5	1	2	5
Vol de moto	Acc.	1	2	2		2	5	1			1	1	1
	Tent.	1			1								
	Total	2	2	2	1	2	5	1			1	1	1
Carjacking	Acc.							1					
	Tent.					1							
	Total					1		1					
Homejacking	Tent.				1								
	Total				1								
Vol dans les garages	Acc.	2	1		2	1			1				
	Total	2	1		2	1			1				
Vol de vélomoteur	Acc.	4	1	2		1	1					1	3
	Tent.	1											
	Total	5	1	2		1	1					1	3
Vol de vélo	Acc.	27	73	50	42	31	40	24	25	12	19	13	20
	Tent.			1			1			1			
	Total	27	73	51	42	31	41	24	25	13	19	13	20



FC Cambriolage

		2000	2013	2014	2015	2016	2017	2018	2019	2020	2021	2022	2023
Cambriolage dans habitation	Acc.	42	48	25	41	41	27	19	31	12	10	18	14
	Tent.	33	36	16	21	13	19	16	17	11	4	10	6
	Total	75	84	41	62	54	46	35	48	23	14	28	20
Cambriolage ds entreprise ou commerce	Acc.	18	25	14	18	7	5	12	7	1	5	3	6
	Tent.	5	14	9	8	5	3	3	6	6	5	1	1
	Total	23	39	23	26	12	8	15	13	7	10	4	7
Cambriolage ds service public ou bâtiment administ	Acc.	3	3	8	3	7	9	1			2		3
	Tent.	2	5	2		5		3	1	1	2	2	1
	Total	5	8	10	3	12	9	4	1	1	4	2	4
Vol au béliier	Acc.			1									
	Total			1									
Cambriolage dans bâtiment (total)	Acc.	60	76	47	62	54	41	32	38	13	17	21	23
	Tent.	40	55	27	29	23	22	22	24	18	11	13	8
	Total	100	131	74	91	77	63	54	62	31	28	34	31

FC Vol autre

		2000	2013	2014	2015	2016	2017	2018	2019	2020	2021	2022	2023
Vol à main armée	Acc.	1	2	1	6		2	2	1			4	1
	Tent.		2		1					1			
	Total	1	4	1	7		2	2	1	1		4	1
Vol avec violence sans arme	Acc.	2	1	4	4	4	6	5	5	3	2	3	3
	Tent.	1	1	2	3	2	2			1	1	3	2
	Total	3	2	6	7	6	8	5	5	4	3	6	5
Vol dans ou sur un véhicule	Acc.	28	26	23	13	13	23	16	22	13	9	14	3
	Tent.	2	1	6		3	2		1	1	1		2
	Total	30	27	29	13	16	25	16	23	14	10	14	5
Vol d'armes et explosifs	Acc.		1	1		1	2		1	1		1	
	Total		1	1		1	2		1	1		1	



FC Vol autre

		2000	2013	2014	2015	2016	2017	2018	2019	2020	2021	2022	2023
Vol à l'arraché	Acc.	3								2		1	
	Tent.			1									
	Total	3		1						2		1	
Vol à la tire	Acc.	2	1	11	6	1	4	2	2		3	1	
	Tent.				1								
	Total	2	1	11	7	1	4	2	2		3	1	
Vol à l'étalage	Acc.	3	8	12	9	8	15	15	11	13	8	10	11
	Tent.	1				1						2	2
	Total	4	8	12	9	9	15	15	11	13	8	12	13
Vol par ruse	Acc.	2	7	2	3	5	2	4	1	2	3	3	
	Tent.		3		1		3					1	1
	Total	2	10	2	4	5	5	4	1	2	3	4	1
Vol de métaux	Acc.	2	4	5	5	4	5	8	5		3	2	3
	Tent.												
	Total	2	4	5	5	4	5	8	5		3	2	3
Vol sur les chantiers	Acc.	9	3	4	7	2	7	8	5		1	3	5
	Tent.	1					1						1
	Total	10	3	4	7	2	8	8	5		1	3	6
Home-invasion	Acc.				1		1						
	Tent.												
	Total				1		1						
Vol d'animaux	Acc.	1	1	3	3	1	2	1	1		1		3
	Tent.												
	Total	1	1	3	3	1	2	1	1		1		3
Vol de cargaison	Acc.		1									1	
	Tent.												
	Total		1									1	



Criminalité ICT

		2000	2013	2014	2015	2016	2017	2018	2019	2020	2021	2022	2023
Fraude de cartes de paiements	Acc.		5	3	7	1	7		4	2	3	4	3
	Tent.		1			1							
	Total		6	3	7	2	7		4	2	3	4	3
Phishing	Acc.		2				2	1	6	45	48	37	26
	Tent.							1	1	1	3	2	1
	Total		2				2	2	7	46	51	39	27
Ransomware	Acc.							1	2	1	1		
	Tent.												
	Total							1	2	1	1		
Shouldersurfing	Acc.		1				4						
	Tent.		1										
	Total		2				4						
Skimming	Acc.								2				
	Tent.												
	Total							2					

FC Autre

		2000	2013	2014	2015	2016	2017	2018	2019	2020	2021	2022	2023
Violence contre les métiers d'intérêt général	Acc.		1	1	1	3	1	3	2	1	2	2	2
	Tent.												
	Total		1	1	1	3	1	3	2	1	2	2	2
Viol collectif	Acc.						1						
	Tent.												
	Total						1						
Graffiti	Acc.			1		5	5	5	1	2	1		2
	Tent.												
	Total			1		5	5	5	1	2	1		2
Dégradation de voiture	Acc.	11	35	31	27	25	39	52	29	25	35	27	22
	Tent.												
	Total	11	35	31	27	25	39	52	29	25	35	27	22
Rixe au couteau	Acc.						1		1		2		
	Tent.							1					
	Total						1	1	1		2		



PH Violence intrafamiliale (VIF)

		2000	2013	2014	2015	2016	2017	2018	2019	2020	2021	2022	2023
VIF: physique, dans le couple	Acc.	5	24	16	13	29	29	22	30	46	34	30	22
	Tent.									1			
	Total	5	24	16	13	29	29	22	30	47	34	30	22
VIF: physique, envers des descendants	Acc.		1	1	3	1	2	4	7	4	6	7	4
	Tent.										1		1
	Total		1	1	3	1	2	4	7	4	7	7	5
VIF: physique, envers d'autres membres	Acc.	7	8	4	8	7	4	10	6	7	6	5	8
	Tent.												1
	Total	7	8	4	8	7	4	10	6	7	6	5	9
VIF: sexuelle, envers des descendants	Acc.		1		2		1		1		2		
	Tent.												
	Total		1		2		1		1		2		
VIF: psychique, dans le couple	Acc.	6	31	27	26	10	50	21	38	49	36	28	37
	Tent.												
	Total	6	31	27	26	10	50	21	38	49	36	28	37
VIF: psychique, envers des descendants	Acc.						3	1	3	1	2	2	1
	Tent.												
	Total						3	1	3	1	2	2	1
VIF: psychique, envers d'autres membres	Acc.								3	2		1	1
	Tent.												
	Total								3	2		1	1
VIF: économique, dans le couple	Acc.		2	2	1	1	4	4		2	3	5	4
	Tent.												
	Total		2	2	1	1	4	4		2	3	5	4
VIF: économique, envers des descendants	Acc.			1					1	1	1	4	1
	Tent.												
	Total			1					1	1	1	4	1
VIF: économique, envers d'autres membres	Acc.	2	3	4	7	7	6	3	1	9	3	1	5
	Tent.												
	Total	2	3	4	7	7	6	3	1	9	3	1	5



PH Hormones et dopage

		2000	2013	2014	2015	2016	2017	2018	2019	2020	2021	2022	2023
Dopage humain	Acc.		1			2		1		1			
	Total		1			2		1		1			
Engraissement illégal	Acc.									1			
	Total									1			

PH Drogues

		2000	2013	2014	2015	2016	2017	2018	2019	2020	2021	2022	2023
Vente de cocaïne	Acc.				1	1	2	2	2	1	1	1	2
	Total				1	1	2	2	2	1	1	1	2
Import-export de cocaïne	Acc.		1	1									
	Total		1	1									
Production de drogues synthétiques	Acc.		1		2	1			1		2		
	Total		1		2	1			1		2		
Import-export de drogues synthétiques	Acc.		1					1					
	Total		1					1					
Vente de drogues synthétiques	Acc.	2	7	2	6	3	5		3	1	7	1	3
	Total	2	7	2	6	3	5		3	1	7	1	3
Production de cannabis (culture)	Acc.	1	8	8	6	7	7	5	1	1	3		2
	Total	1	8	8	6	7	7	5	1	1	3		2
Vente de cannabis en grande quantité	Acc.				1								
	Total				1								
Import-export d'héroïne	Acc.		1										
	Total		1										
Vente-traffic d'héroïne	Acc.										1		
	Total										1		



PH Trafic d'armes

		2000	2013	2014	2015	2016	2017	2018	2019	2020	2021	2022	2023
Commerce et production d'arme à feu et mun.	Acc.		1		2		2		1				
	Total		1		2		2		1				

PH Traite des êtres humains

		2000	2013	2014	2015	2016	2017	2018	2019	2020	2021	2022	2023
TEH - exploitation sexuelle	Acc.		1										
	Tent.			1									
	Total		1	1									

PH Violence dans l'espace public

		2000	2013	2014	2015	2016	2017	2018	2019	2020	2021	2022	2023
Violence physique (transport public)	Acc.			1	1	1			1				
	Total			1	1	1			1				

Violence physique (voie publique)	Acc.	3	8	17	14	13	8	11	14	14	11	8	12
	Tent.		1							1			
	Total	3	9	17	14	13	8	11	14	15	11	8	12

Violence physique (autre endroit public)	Acc.			3						1	1		1
	Tent.				1					1			
	Total			3	1					2	1		1

Violence physique (endroit accessible au public)	Acc.	7	12	6	8	12	6	6	8	4	3	20	10
	Total	7	12	6	8	12	6	6	8	4	3	20	10

Violence sexuelle (voie publique)	Acc.	4	1	1			2	1	4	2	1		1
	Tent.				1							1	
	Total	4	1	1	1	2	1	4	4	2	1	1	1

Violence sexuelle (autre endroit public)	Acc.			2		3	2	1		4		2	2
	Total			2		3	2	1		4		2	2

Violence sexuelle (endroit accessible au public)	Acc.	1	1	3	1				6	2	1	2	2
	Tent.			1				1					
	Total	1	1	4	1			1	6	2	1	2	2



PH Violence dans l'espace public

		2000	2013	2014	2015	2016	2017	2018	2019	2020	2021	2022	2023
Violence psychique (transport public)	Acc.		1					1					
	Total		1					1					
Violence psychique (voie publique)	Acc.	6	8	8	8	9	9	4	13	7	12	7	7
	Total	6	8	8	8	9	9	4	13	7	12	7	7
Violence psychique (autre endroit public)	Acc.					1				1	1	2	
	Total					1				1	1	2	
Violence psychique (endroit accessible au public)	Acc.	6	6	6	2	6	6	4	10	9	8	8	6
	Total	6	6	6	2	6	6	4	10	9	8	8	6
Vol à main armée (voie publique)	Acc.		2		1			1					
	Total		2		1			1					
Vol à main armée (endroit accessible au public)	Acc.	1			2		1	1	1			3	
	Tent.		2		1								
	Total	1	2		3		1	1	1			3	
Vol avec violence sans arme (voie publique)	Acc.	2		1			2			1			
	Tent.			1		1							
	Total	2		2		1	2			1			
Vol avec violence sans arme (autre endroit public)	Acc.										1		
	Tent.		1										
	Total		1								1		
Vol avec violence sans arme (endr. acces. au pub.)	Acc.		1	2			1	3	2	1			
	Total		1	2			1	3	2	1			



PH Autre

		2000	2013	2014	2015	2016	2017	2018	2019	2020	2021	2022	2023
Cyberharcèlement	Acc.		6	14	21	22	17	26	30	26	27	21	28
	Total		6	14	21	22	17	26	30	26	27	21	28
Fraude à l'identité	Acc.	2	4	6	6		5	32	11	38	6	9	13
	Tent.		3	1	2	1		1	2	2		1	
	Total	2	7	7	8	1	5	33	13	40	6	10	13

STATISTIQUES POLICIERES DE CRIMINALITE

LIEU DE PERPETRATION: COMMUNE

Oudsbergen

***ANNEXE IV: FAITS ENREGISTRES
NON CRIMINELS***



Oudsbergen

Faits non criminels

Maladies / Décès / Disparition

	2000	2013	2014	2015	2016	2017	2018	2019	2020	2021	2022	2023
Suicide	5	1	4	3	4	3	7		1	2	2	1
Personne malade		11	5	11	18	12	14	15	11	10	9	9
Décès suspect	2	1		3	6	2	3	3	3	4	2	3
Décès naturel	2	3		1	1	1	1		1			
Disparition (personne disparue)	4	4	5	6	4	5	3	5	5	9	6	7
Accident (sauf roulage)	1	1	2		2		1	3	1	3	3	
Non spécifié								1				
Autres	1											
Total	15	21	16	24	35	23	29	27	22	28	22	20

Appels

	2000	2013	2014	2015	2016	2017	2018	2019	2020	2021	2022	2023
Alarme	2											
Appels	8	2				5	2		1			
Total	10	2				5	2		1			

Problèmes sociaux

	2000	2013	2014	2015	2016	2017	2018	2019	2020	2021	2022	2023
Différends familiaux	21	6	2	4	3	14	64	73	89	99	75	77
Différend (pas de coups)	2	4		1	2	3	5	4	5	3	1	4
Affaire civile	20	6	2	1			1					
Protection de la jeunesse	3	1		2	1		1	1	2	3	2	
Autres	8	3	1	13	11	10	16	13	9	8	3	9
Total	54	20	5	21	17	27	87	91	105	113	81	90



Catastrophes

	2000	2013	2014	2015	2016	2017	2018	2019	2020	2021	2022	2023
Dégâts tempête	1			1								
Total	1			1								

Ordre public

	2000	2013	2014	2015	2016	2017	2018	2019	2020	2021	2022	2023
Troubles		1		1	1		1					
Autres	2											
Total	2	1		1	1		1					

Agissements suspects

	2000	2013	2014	2015	2016	2017	2018	2019	2020	2021	2022	2023
	8	10	6	10	5	2	4	2	2	1		
Total	8	10	6	10	5	2	4	2	2	1		

Objets trouvés

	2000	2013	2014	2015	2016	2017	2018	2019	2020	2021	2022	2023
		1	1									
Total		1	1									

Objets perdus

	2000	2013	2014	2015	2016	2017	2018	2019	2020	2021	2022	2023
	32	293	324	263	264	274	249	280	255	278	250	260
Total	32	293	324	263	264	274	249	280	255	278	250	260



Autres non-infractions

	2000	2013	2014	2015	2016	2017	2018	2019	2020	2021	2022	2023
Ordonnance de capture		2	1	1	1	2	1	6				
Réhabilitation			1									
Non-respect des conditions	1	2	1	1	13	2	3					
Procès-verbal d'information	21	39	28	20	9	10	2	3	2	1	1	2
Notification		10	10	15	21	16	15	8	4	10	5	2
Dégradation involontaire câbles (non-télécom)		2	2	2	2		1		1	2		
Demande signalement surveillance électronique										1	5	11
Fonction de contrôle armes							1			9	4	3
Autres non infractions	8											
Total	30	55	43	39	46	30	23	17	7	23	15	18