

STATISTIQUES POLICIERES DE CRIMINALITE

LIEU DE PERPETRATION: COMMUNE

Maaseik

2000 - 2023

Police fédérale - DGRIDRIIBIPOL

STATISTIQUES POLICIERES DE CRIMINALITE

LIEU DE PERPETRATION: COMMUNE

Maaseik

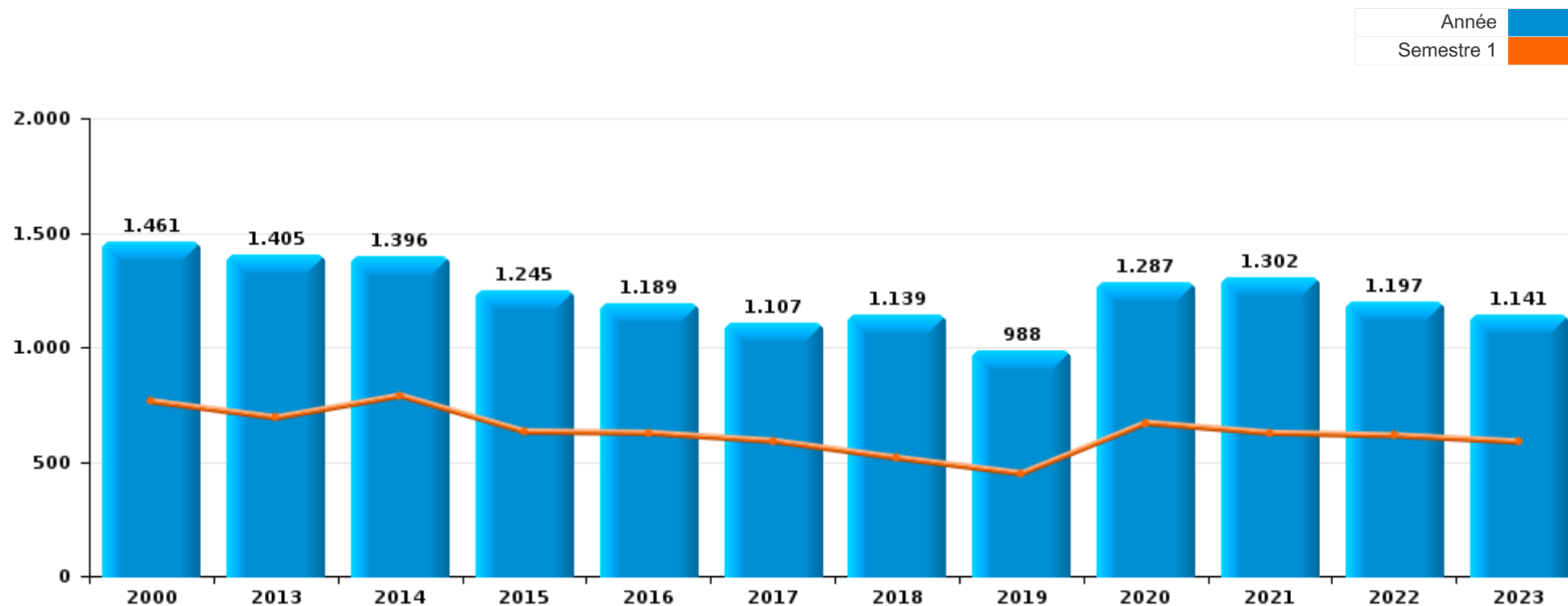
PARTIE I : INFRACTIONS JUDICIAIRES

CRIMINALITE ENREGISTREE COMMISE AU NIVEAU DE LA COMMUNE



Maaseik

	2000	2013	2014	2015	2016	2017	2018	2019	2020	2021	2022	2023
Nombre total des délits	1.461	1.405	1.396	1.245	1.189	1.107	1.139	988	1.287	1.302	1.197	1.141





Maaseik

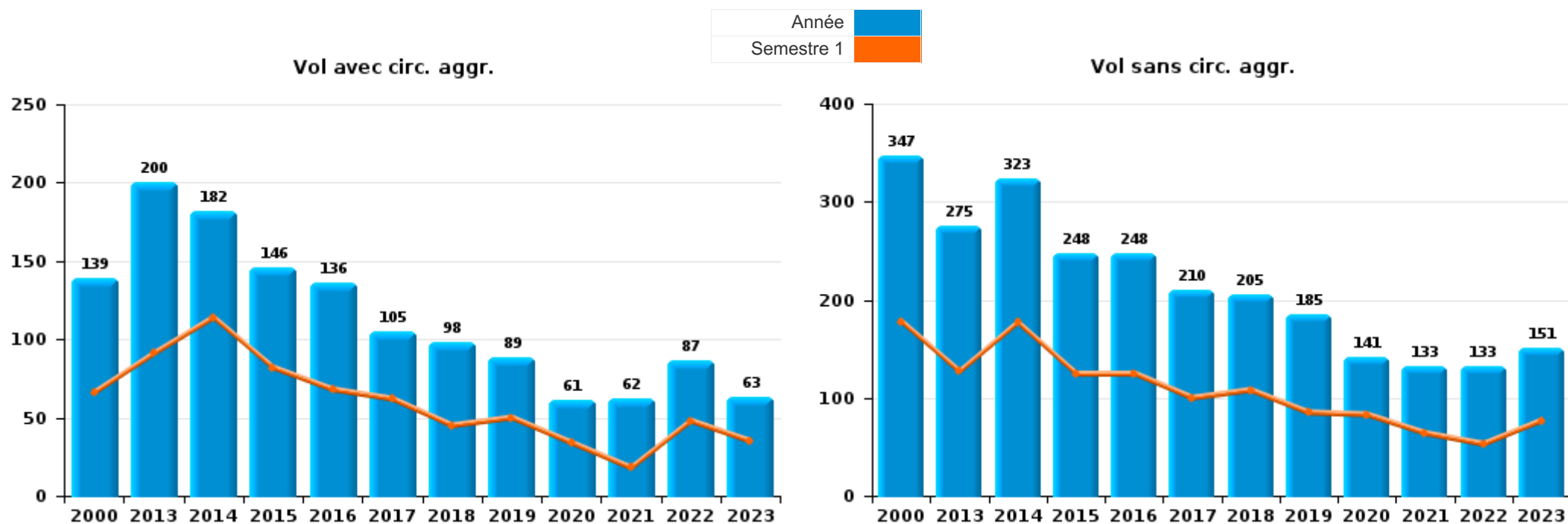
	2000	2013	2014	2015	2016	2017	2018	2019	2020	2021	2022	2023
Vol et extorsion	611	481	512	399	388	319	310	283	204	206	230	227
Dégradation de la propriété	251	162	136	169	163	181	119	111	125	106	111	94
Drogues	41	114	116	126	105	117	124	92	86	103	101	88
Infr. contre l'intégrité physique	89	104	88	101	113	89	118	89	89	118	107	106
Fraude	55	80	52	47	35	37	60	69	170	131	135	131
Registre de population	34	75	83	62	76	61	59	59	75	64	64	77
Infr. contre autres valeurs morales et sentiments	36	88	77	71	67	67	78	44	74	74	66	42
Infr. contre la sécurité publique	70	74	69	56	47	56	52	36	44	57	49	51
Criminalité informatique		14	15	8	15	25	23	30	76	110	115	100
Armes et explosifs	7	52	60	37	25	29	38	25	26	40	27	16
Infr. contre la famille	73	25	25	23	10	17	28	14	27	46	47	18
Environnement	46	30	44	39	31	13	14	9	12	33	18	37
Infr. contre les moeurs	24	18	27	22	23	20	13	31	24	33	27	37
Infr. contre la foi publique	35	26	16	18	22	13	15	21	27	28	24	31
Santé publique				1	1	1		2	139	76	4	
Ivresse et alcool	4	6	10	9	11	14	18	16	18	24	35	20
Législation sur les étrangers	10	17	12	24	17	12	9	8	11	6	3	21
Infr. contre l'autorité publique	4	15	11	13	12	6	14	15	15	11	15	10
Protection de la jeunesse	3	11	9	3	4	4	10	6	4	9	5	6
Code pénal social	1	2	12	1		3	3	6	16	16	5	6
Autres lois spéciales	10		5	4	8	6	7	5	4	3		11
Protection de la personne	22	1	2	1	2	7	5	2	4	2	2	3
Législation économique		4	3	5	4	2	9	7	9	2	2	3
Contravention Code pénal	27		1									
Infr. contre la liberté individuelle			1	2	2	3	2	3	3	1	1	2
Travail	2	1	1		1	1	5	2	1		2	1
Carte d'identité		3	3		1	2	3	2	2			
Exercice illégal de l'autorité publique	1				2		1			2		2
Infr. contre la Sécurité de l'Etat				2	2			1	1			
Hormones et dopage			1	1					1	1	1	
Pratiques commerciales	2	2	1									
Protection des revenus publics	3					1	1					
Législation sur les élections			3									
Autres infractions Code pénal					1	1						
Sécurité privée					1		1					
Infr. relative au statut juridique de l'enfant				1								
Marchand de sommeil			1									
Provocation crime ou délits											1	
Traite des êtres humains												1
Sous-total	1.461	1.405	1.396	1.245	1.189	1.107	1.139	988	1.287	1.302	1.197	1.141
Contravention règlement policier local	13	3	3	21	18	33	40	29	43	41	39	35
Sous-total	13	3	3	21	18	33	40	29	43	41	39	35
Total	1.474	1.408	1.399	1.266	1.207	1.140	1.179	1.017	1.330	1.343	1.236	1.176



I.1. Catégorie des infractions : Vol et extorsion (top 5 des infractions au niveau national 2023)

Maaseik

	2000	2013	2014	2015	2016	2017	2018	2019	2020	2021	2022	2023
Vol sans circ. aggr.	347	275	323	248	248	210	205	185	141	133	133	151
Vol avec circ. aggr.	139	200	182	146	136	105	98	89	61	62	87	63
Vol non spécifié	123	2	1	2	3	1	2	1		2		
Extorsion	2	4	6	3	1	3	5	8	2	9	10	13
Total	611	481	512	399	388	319	310	283	204	206	230	227





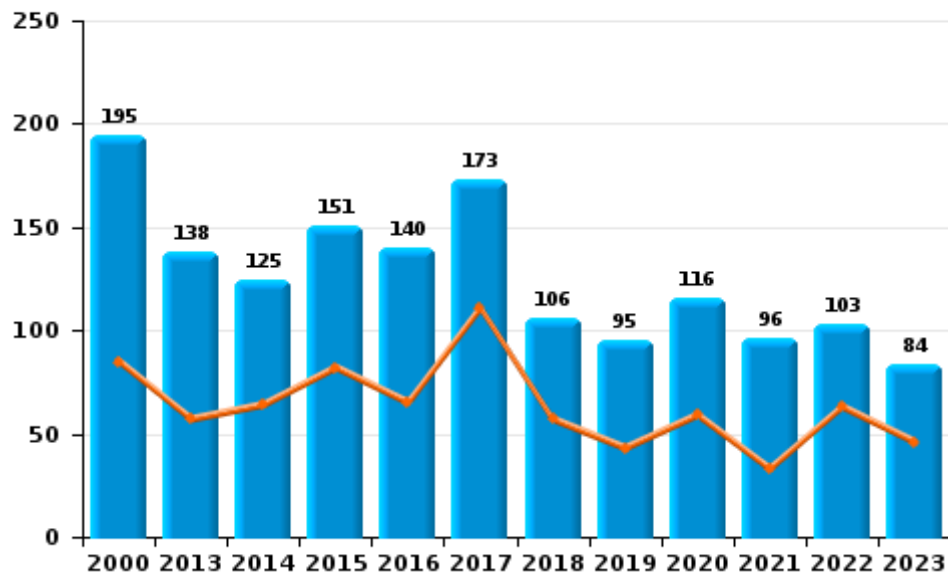
I.2. Catégorie des infractions : Dégradation de la propriété (top 5 des infractions au niveau national 2023)

Maaseik

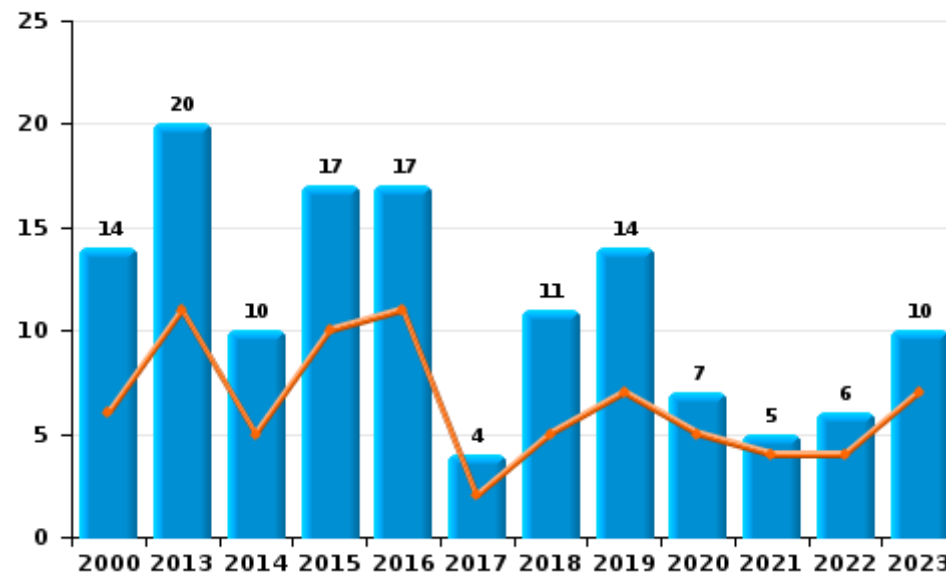
	2000	2013	2014	2015	2016	2017	2018	2019	2020	2021	2022	2023
Vandalisme	195	138	125	151	140	173	106	95	116	96	103	84
Incendie volontaire	6	7	5	9	8	2	6	12	4	4	3	3
Destruction, dénaturation, dégradation	42	4	1	1	5	4	1	2	1	4	2	
Incendie involontaire	8	13	5	8	9	2	5	2	3	1	3	7
Destruction par explosion volontaire					1		1		1	1		
Total	251	162	136	169	163	181	119	111	125	106	111	94



Vandalisme



Incendie

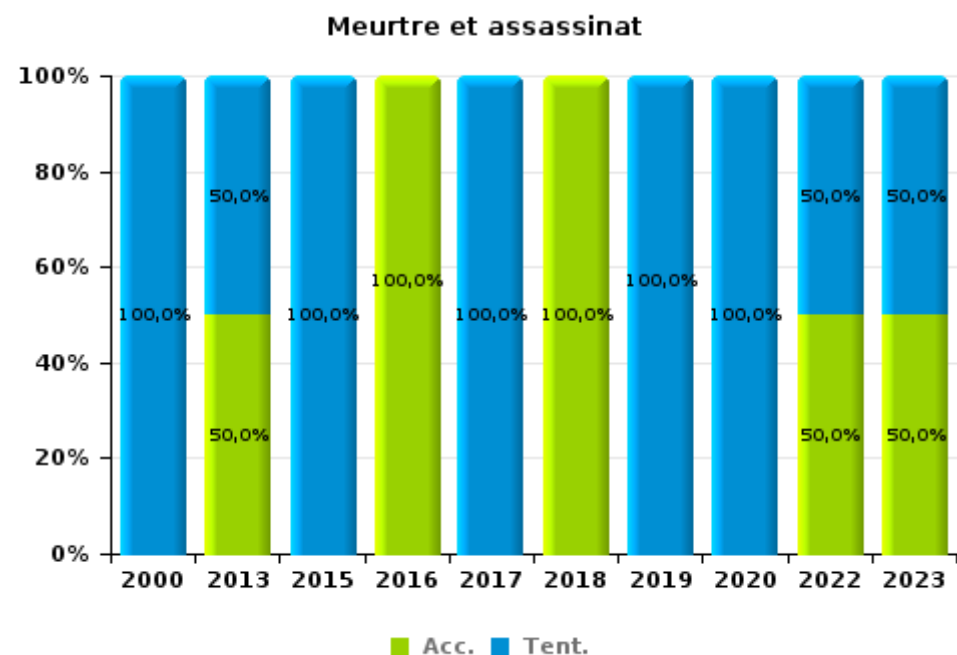
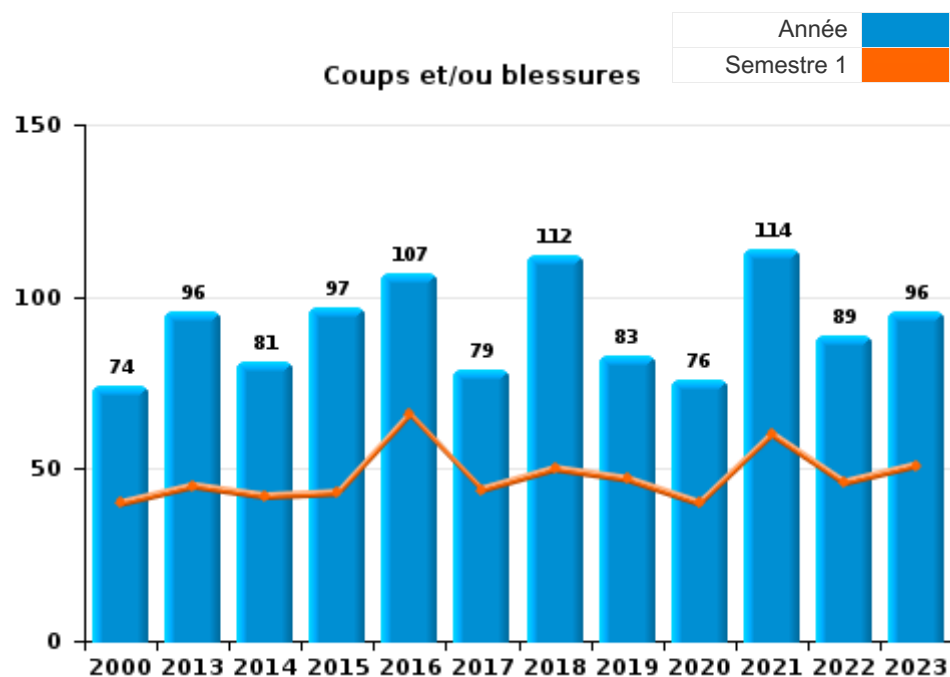




I.3. Catégorie des infractions : Infr. contre l'intégrité physique (top 5 des infractions au niveau national 2023)

Maaseik

	2000	2013	2014	2015	2016	2017	2018	2019	2020	2021	2022	2023
Coups et/ou blessures	74	96	81	97	107	79	112	83	76	114	89	96
Autres	11	6	7	3	5	6	5	5	12	4	16	8
Meurtre et assassinat	4	2		1	1	4	1	1	1		2	2
Total	89	104	88	101	113	89	118	89	89	118	107	106





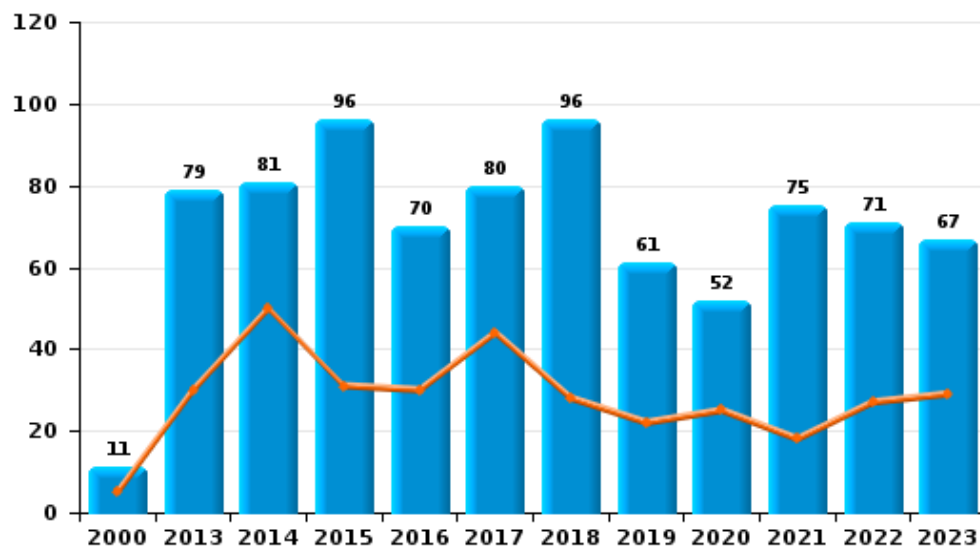
I.4. Catégorie des infractions : Drogues (top 5 des infractions au niveau national 2023)

Maaseik

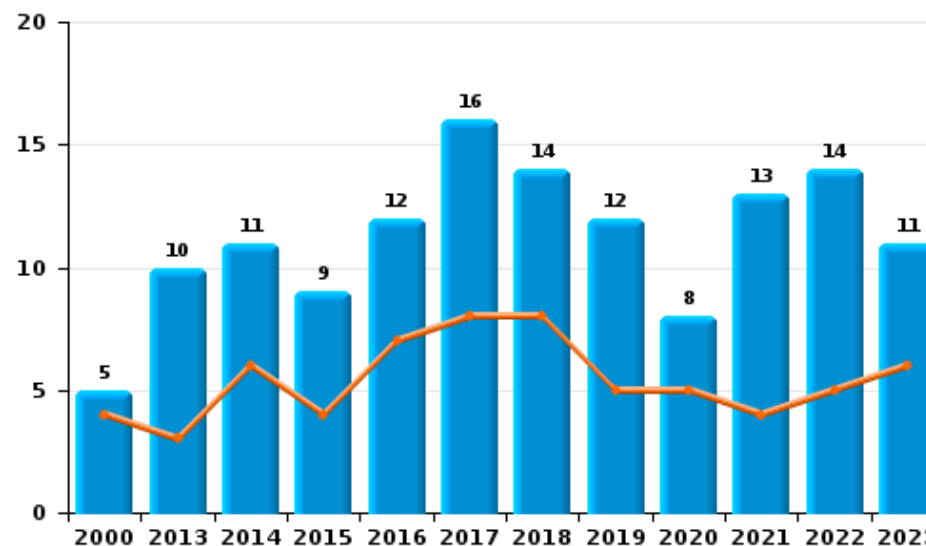
	2000	2013	2014	2015	2016	2017	2018	2019	2020	2021	2022	2023
Détention	11	79	81	96	70	80	96	61	52	75	71	67
Commerce	5	10	11	9	12	16	14	12	8	13	14	11
Fabrication	1	14	22	13	18	13	6	11	11	5	8	5
Usage	12	6		1		3	2	3	5	7	3	3
Importation et exportation	9	5	1	4	2	2	2	4	2	1	1	1
Autres	3		1	3	3	3	4	1	8	2	4	1
Total	41	114	116	126	105	117	124	92	86	103	101	88



Détention



Commerce





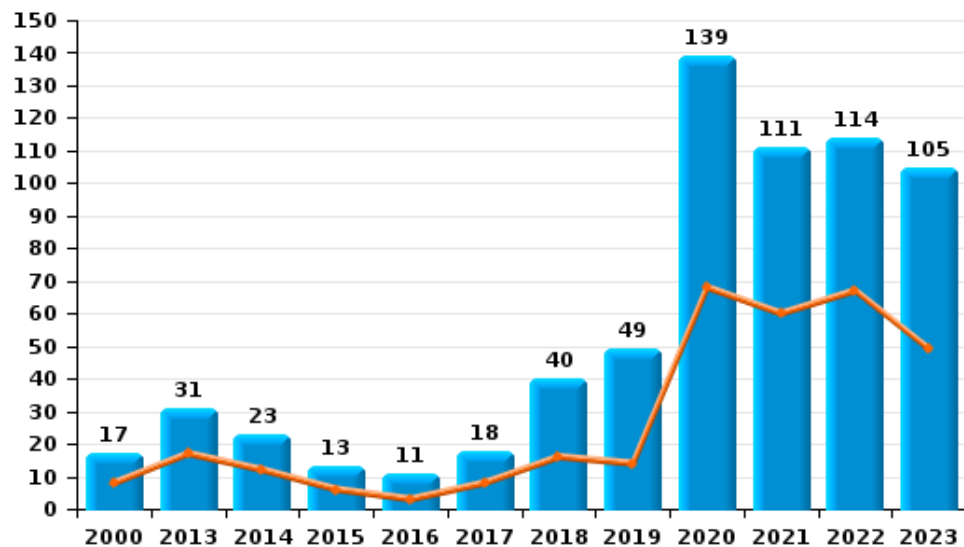
I.5. Catégorie des infractions : Fraude (top 5 des infractions au niveau national 2023)

Maaseik

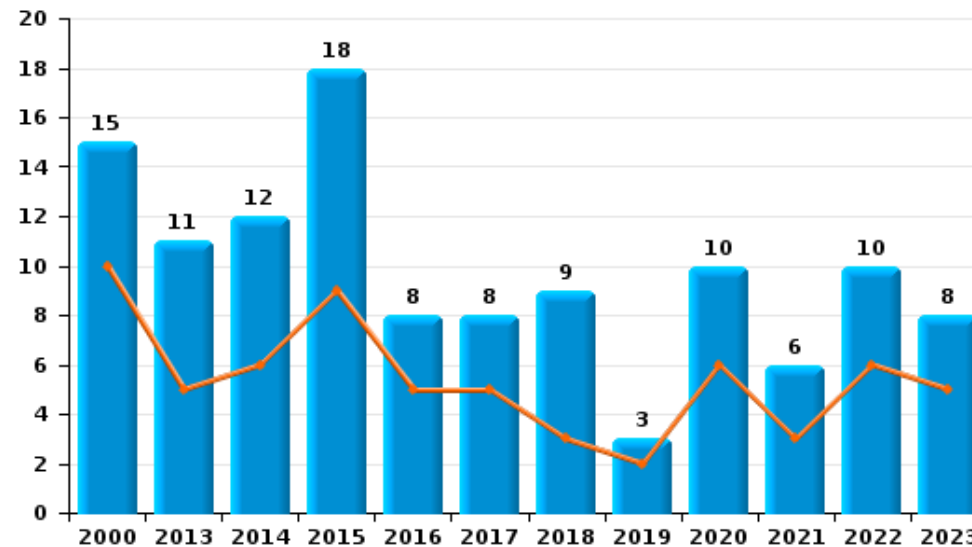
	2000	2013	2014	2015	2016	2017	2018	2019	2020	2021	2022	2023
Escroquerie	17	31	23	13	11	18	40	49	139	111	114	105
Abus de confiance et infr. apparentées	15	11	12	18	8	8	9	3	10	6	10	8
Fraudes: Autres	9		3	4		3		3	7	6	8	9
Détournement et destruction frauduleuse	13	3	6	3	4	2	7	1	3	3		3
Grivèlerie		4	5	3	8	4	3	7	7	2	3	1
Recel	1	29	1	2	2	2	1	2	2	1		3
Infr. liées à l'insolvabilité		2	2	4	2			4	2	2		2
Total	55	80	52	47	35	37	60	69	170	131	135	131



Escroquerie



Abus de confiance et infr. apparentées



STATISTIQUES POLICIERES DE CRIMINALITE

LIEU DE PERPETRATION: COMMUNE

Maaseik

PARTIE II : FIGURES CRIMINELLES / PHENOMENES



Maaseik

FC Vol moyen de transport

	2000	2013	2014	2015	2016	2017	2018	2019	2020	2021	2022	2023
Vol de voiture	46	15	27	29	25	14	10	10	13	7	8	5
Vol de moto	2	3	1	1		3	1	5	2	2	1	
Carjacking	3		1		2		1					
Homejacking	1				1		1					
Vol dans les garages	2		2									
Vol de vélomoteur	13	2	3	3	8	2	1	5	2	5	6	2
Vol de vélo	131	97	90	89	71	44	47	56	29	34	37	29

FC Cambriolage

	2000	2013	2014	2015	2016	2017	2018	2019	2020	2021	2022	2023
Cambriolage dans habitation	67	62	57	44	65	37	50	16	25	31	33	21
Cambriolage ds entreprise ou commerce	45	59	26	15	6	24	3	19	4	2	6	7
Cambriolage ds service public ou bâtiment administ	15	6	13	9	4	7	5	2	3	3		6
Vol au bélier	1	1	1	1	1							
Cambriolage dans bâtiment (total)	125	127	94	68	75	68	58	37	32	36	39	34



FC Vol autre

	2000	2013	2014	2015	2016	2017	2018	2019	2020	2021	2022	2023
Vol à main armée	5	3	3	3	2		4	3	1			2
Vol avec violence sans arme	7	6	18	8	4	3	15	13	6	7	10	15
Vol dans ou sur un véhicule	61	26	39	31	26	19	22	20	11	10	8	10
Sacjacking dans une voiture						1						
Vol d'armes et explosifs	1	1	2	2	1			1				2
Steaming								1				
Arrachage de sac à main	1		1								2	
Vol à l'arraché	3	1	1		1	1	1	2		1	3	
Vol à la tire	9	14	14	10	7	11	6	2	3		2	4
Vol à l'étalage	19	24	37	39	25	45	52	24	23	32	33	38
Vol par ruse	7	1		2					1		1	3
Vol de métaux	3	9	8	4	12	3	4	2	1	2	3	1
Vol sur les chantiers	6	4	8	11	13	8	5	3	5	3	3	4
Home-invasion							1	1				
Vol d'animaux			2	2		4	2	2			1	2
Vol de cargaison							1					

Criminalité ICT

	2000	2013	2014	2015	2016	2017	2018	2019	2020	2021	2022	2023
Fraude de cartes de paiements		4	6	1	3	5	3	2		9	3	
Phishing		1			1			7	22	40	28	20
Ransomware						1		2	2		1	
Shouldersurfing						2						
Skimming			1									



FC Autre

	2000	2013	2014	2015	2016	2017	2018	2019	2020	2021	2022	2023
Violence contre les métiers d'intérêt général	1		3	2	3		5	6	6	2	4	5
Viol collectif									1			
Graffiti		9	4	7		51	4	5		3	1	
Dégradation de voiture	19	69	68	54	57	46	45	45	48	34	41	33
Rixe au couteau					2	2	2					

PH Violence intrafamiliale (VIF)

	2000	2013	2014	2015	2016	2017	2018	2019	2020	2021	2022	2023
VIF: physique, dans le couple	9	28	14	29	15	27	40	30	27	33	29	21
VIF: physique, envers des descendants		2	1	3	2	3	3	2	5	4	2	8
VIF: physique, envers d'autres membres	17	3	3	4	3	2	4	3	8	8	2	5
VIF: sexuelle, envers des descendants	4	1		1	1					1		
VIF: psychique, dans le couple	63	17	21	22	9	22	26	16	29	52	43	20
VIF: psychique, envers des descendants			1	1		1			1			
VIF: psychique, envers d'autres membres						1	1					
VIF: économique, dans le couple		1	3	1	1	1	1		4	2	1	1
VIF: économique, envers des descendants						1						
VIF: économique, envers d'autres membres	9	10	7	6	3	3	5		2		5	5

PH Hormones et dopage

	2000	2013	2014	2015	2016	2017	2018	2019	2020	2021	2022	2023
Dopage humain			1	1			1		1	1	1	



PH Drogues

	2000	2013	2014	2015	2016	2017	2018	2019	2020	2021	2022	2023
Vente de cocaïne		1	1		2	5	3	2	1	5	3	1
Import-export de cocaïne											1	
Production de drogues synthétiques			3	3	1			1	2			2
Import-export de drogues synthétiques			1	3			1			1		1
Vente de drogues synthétiques		3	8	2	7	6	5	4	5	3	4	4
Production de cannabis (culture)		8	9	4	2	6	2	3	2	2	2	1
Vente-traffic d'héroïne						1						

PH Trafic d'armes

	2000	2013	2014	2015	2016	2017	2018	2019	2020	2021	2022	2023
Commerce et production d'arme à feu et mun.			1	1	1		1			1		
Commerce et production d'arme non à feu		1				1						

PH Traite des êtres humains

	2000	2013	2014	2015	2016	2017	2018	2019	2020	2021	2022	2023
TEH - exploitation économique												1
TEH - exploitation sexuelle			1									2



PH Violence dans l'espace public

	2000	2013	2014	2015	2016	2017	2018	2019	2020	2021	2022	2023
Violence physique (transport public)	1	2				1		1	1		3	1
Violence physique (voie publique)	20	29	27	33	42	28	26	20	14	36	22	25
Violence physique (autre endroit public)	3	3	5	2	2	1	2		1	3	6	4
Violence physique (endroit accessible au public)	19	12	15	14	27	11	25	14	7	12	11	9
Violence sexuelle (transport public)			1									
Violence sexuelle (voie publique)	9	3	4	4		1	1	1	1	1	1	4
Violence sexuelle (autre endroit public)	1	1	2					2	1	2	1	1
Violence sexuelle (endroit accessible au public)	2	2	6	3	3	5		1	3	2	6	4
Violence psychique (transport public)		1					2	1	1		1	1
Violence psychique (voie publique)	11	29	17	14	15	16	21	9	21	18	21	10
Violence psychique (autre endroit public)	2	3	2	2	1	1	2		6	4	1	7
Violence psychique (endroit accessible au public)	11	17	16	7	13	12	16	7	3	9	25	6
Vol à main armée (transport public)	1											
Vol à main armée (voie publique)	1											
Vol à main armée (autre endroit public)								1				
Vol à main armée (endroit accessible au public)	1	3	2	2	1		1		1			2
Vol avec violence sans arme (transport public)	1			1					1			1
Vol avec violence sans arme (voie publique)	5	2	6	1	1		3	2	1	1	3	
Vol avec violence sans arme (autre endroit public)												1
Vol avec violence sans arme (endr. acces. au pub.)		3	4	3	3		4	4		2	1	2

PH Autre

	2000	2013	2014	2015	2016	2017	2018	2019	2020	2021	2022	2023
Faux policiers												1
Terrorisme, extrémisme et radicalisme				2	2			1	1			1
Cyberharcèlement	2	5	5	9	2	3	7	3	1	8	8	1
Fraude à l'identité	3	5	5	4	5	1	3	7	11	15	17	19

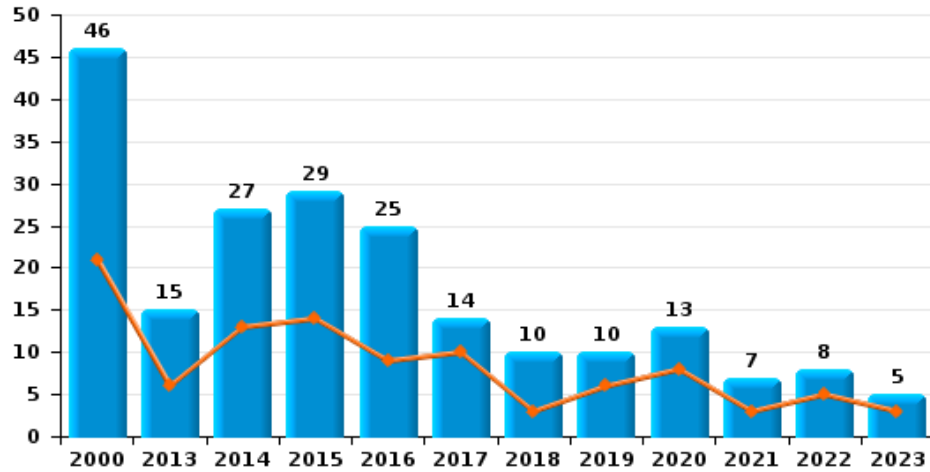




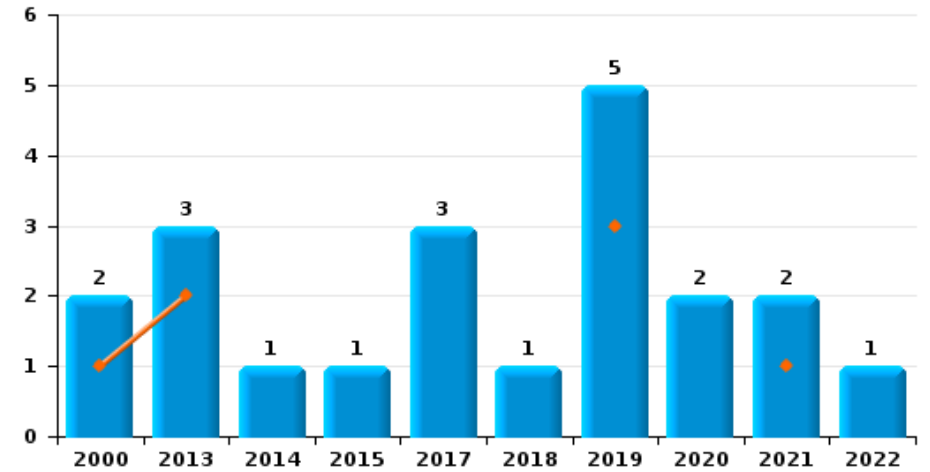
Maaseik

Année	■
Semestre 1	■

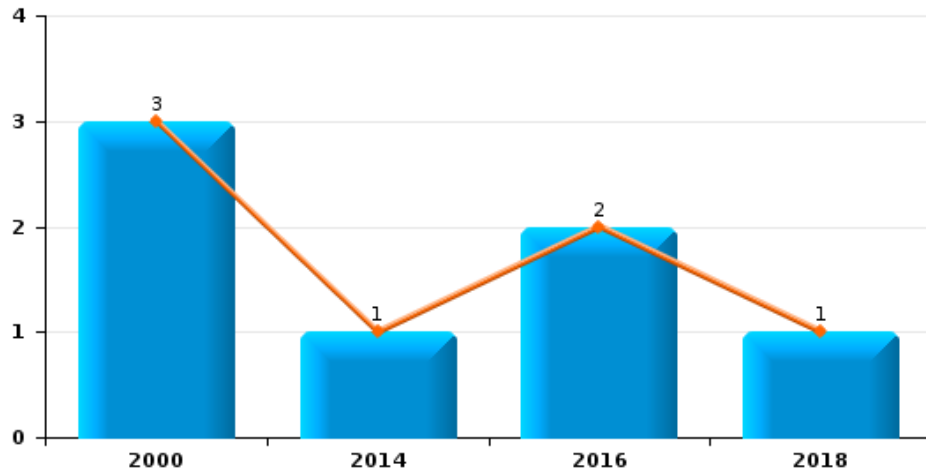
Vol de voiture



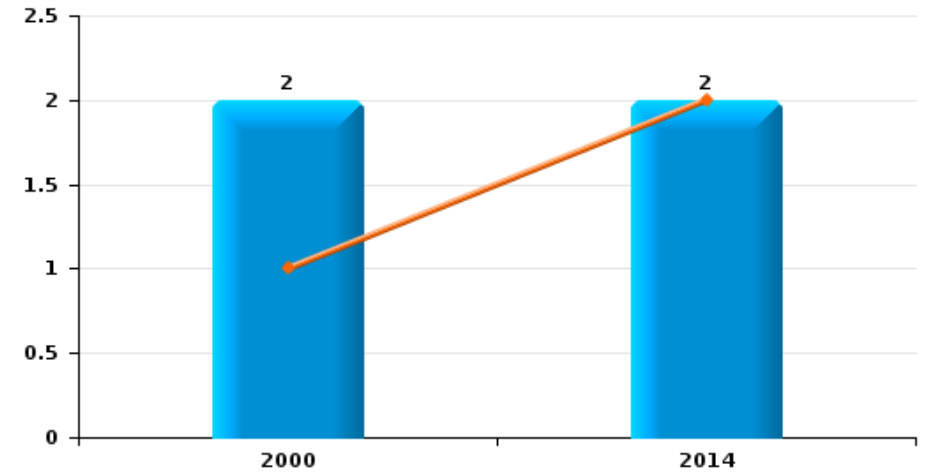
Vol de moto



Carjacking



Vol dans les garages

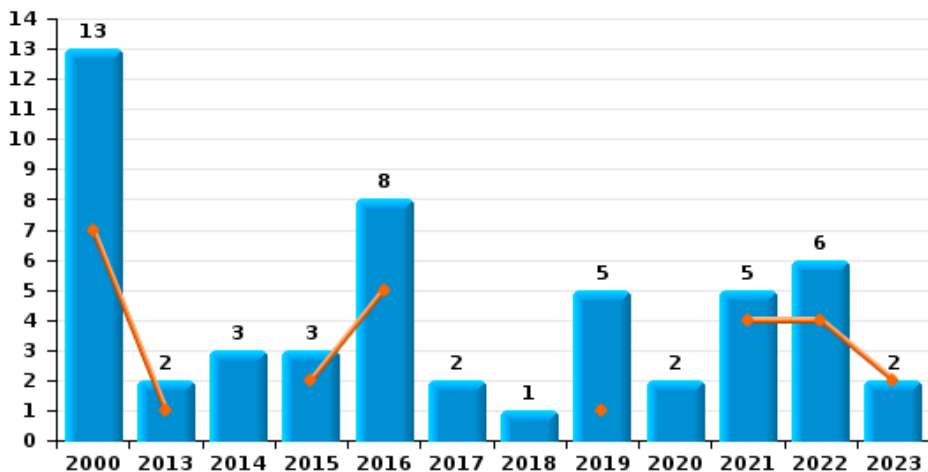




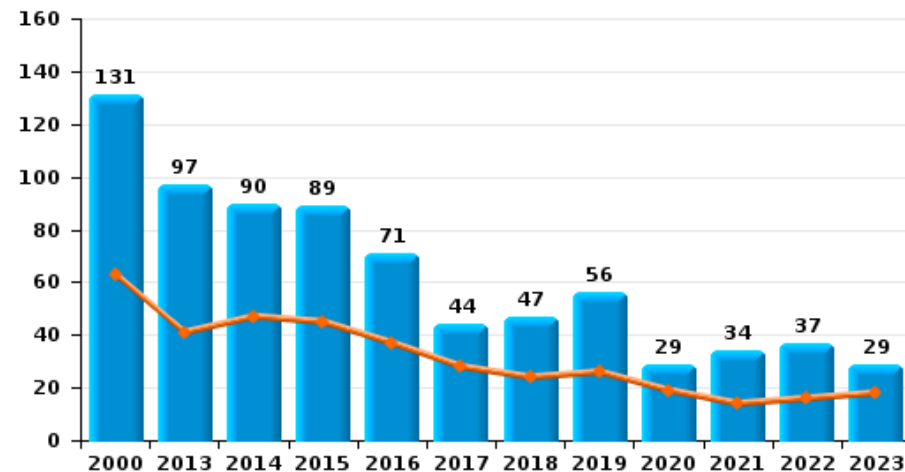
Maaseik



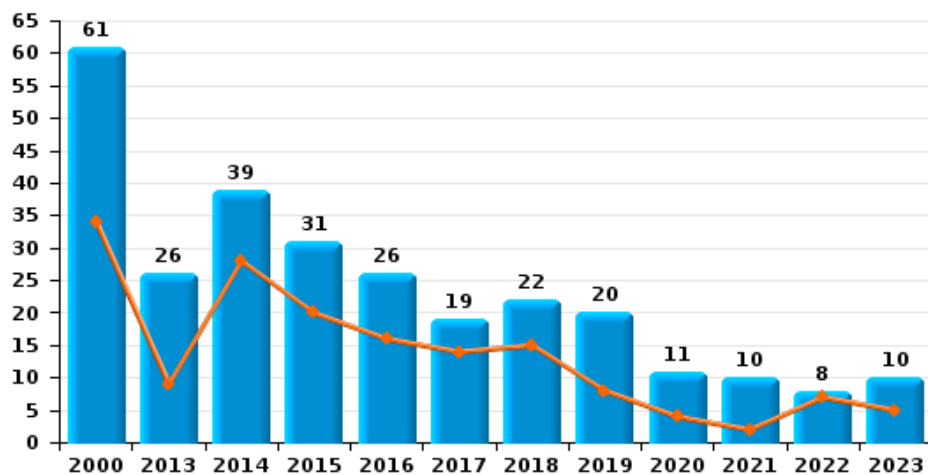
Vol de vélomoteur



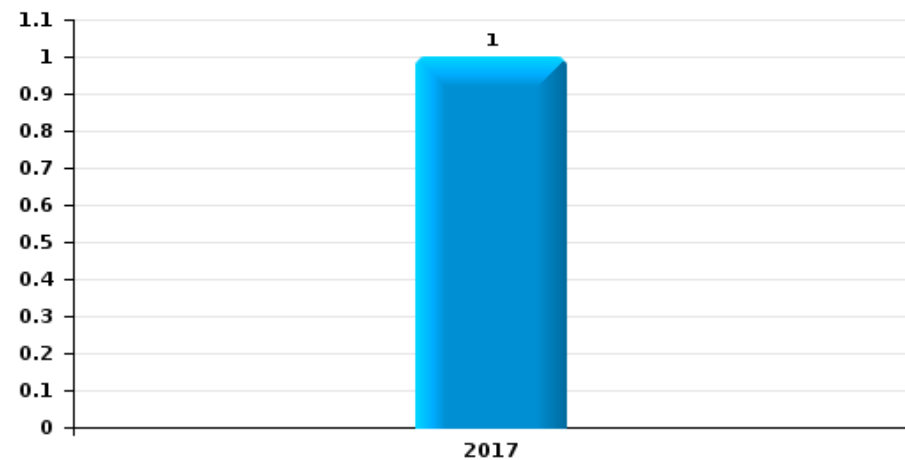
Vol de vélo



Vol dans ou sur un véhicule

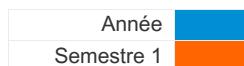


Sacjacking dans une voiture

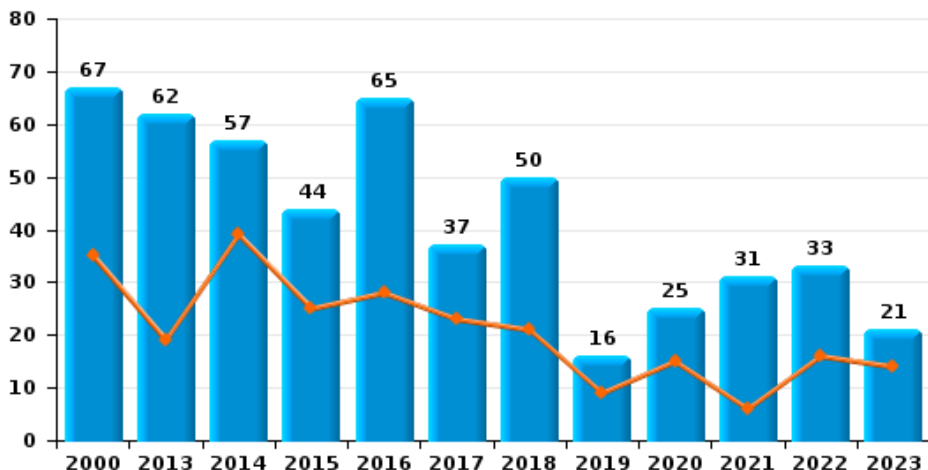




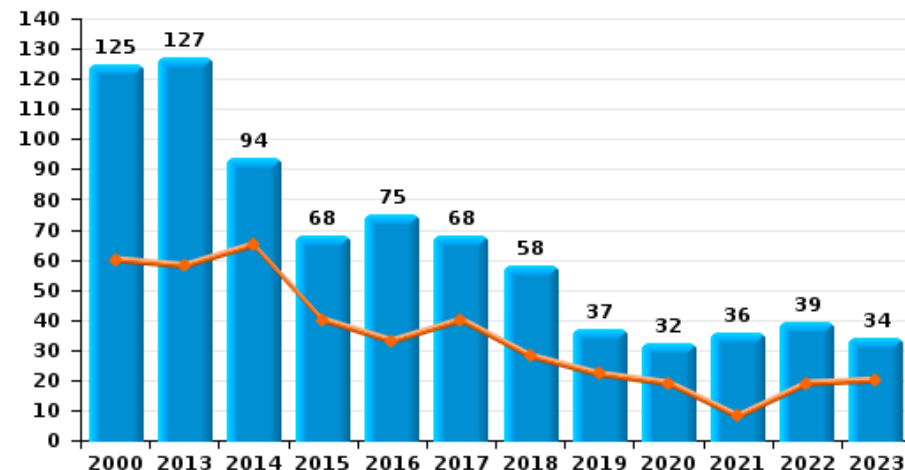
Maaseik



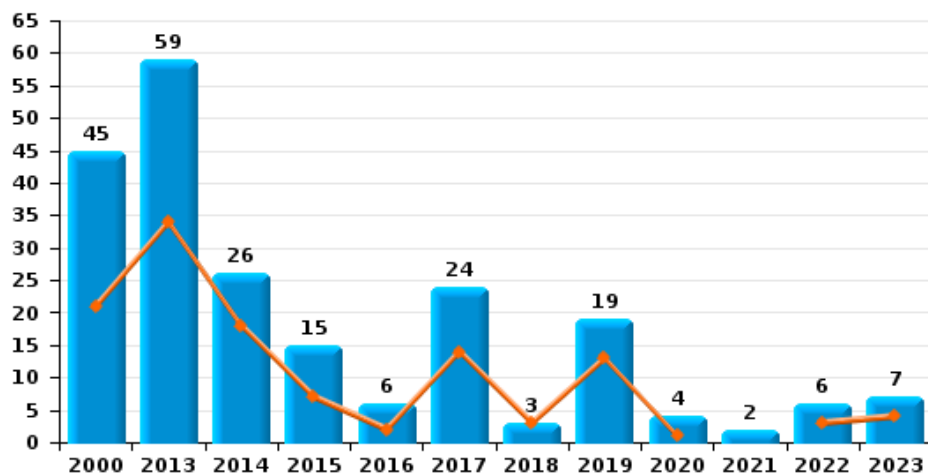
Cambriolage dans habitation



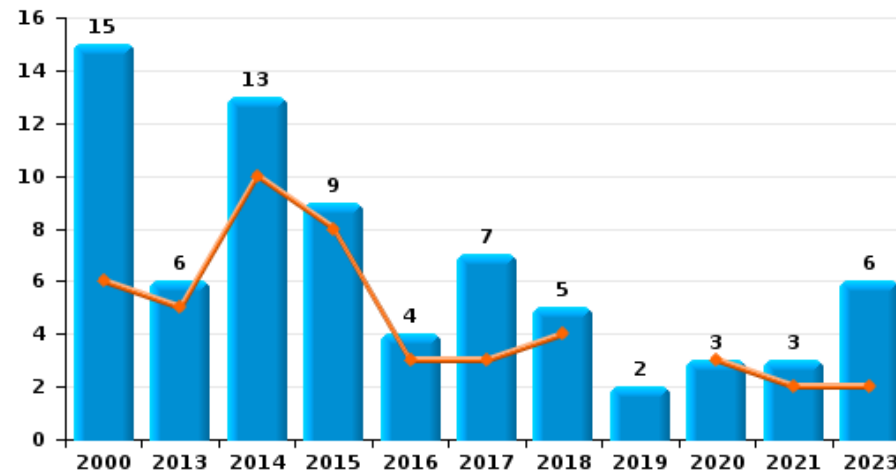
Cambriolage dans bâtiment (total)



Cambriolage ds entreprise ou commerce



Cambriolage ds service public ou bâtiment administratif

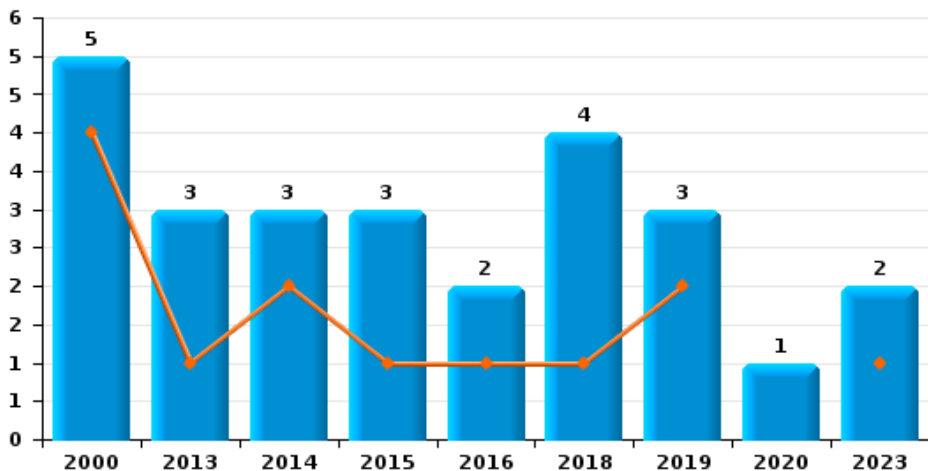




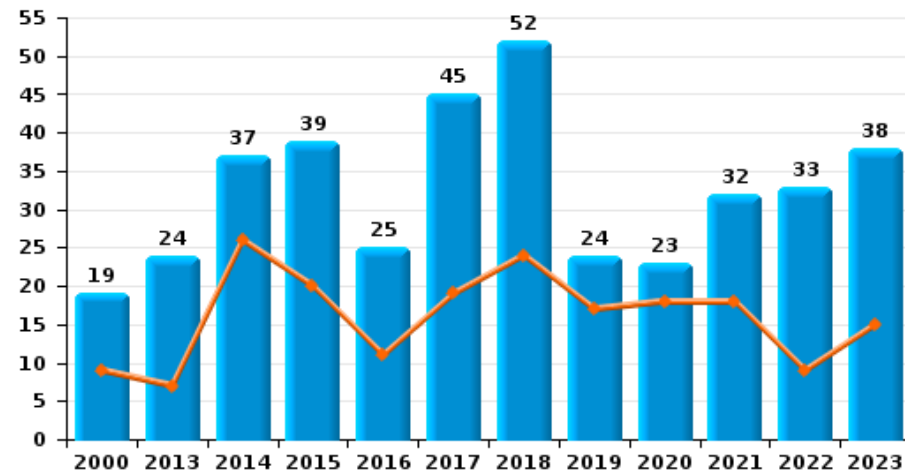
Maaseik

Année ■
Semestre 1 ■

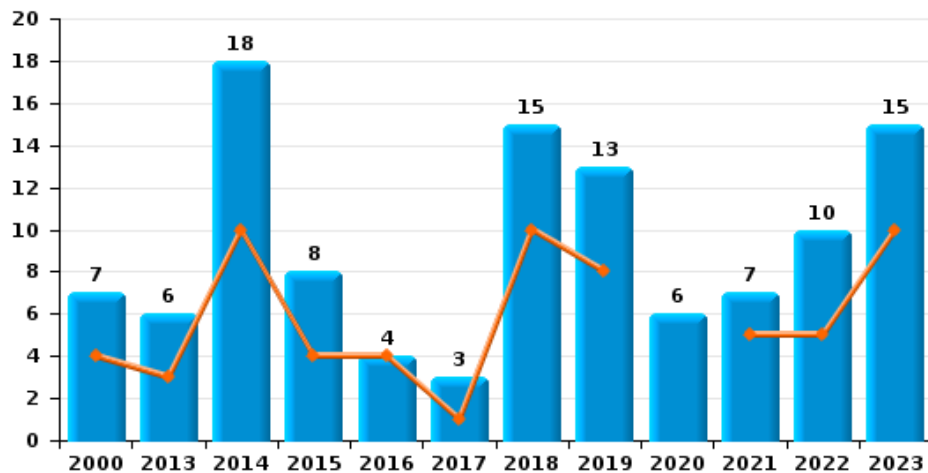
Vol à main armée



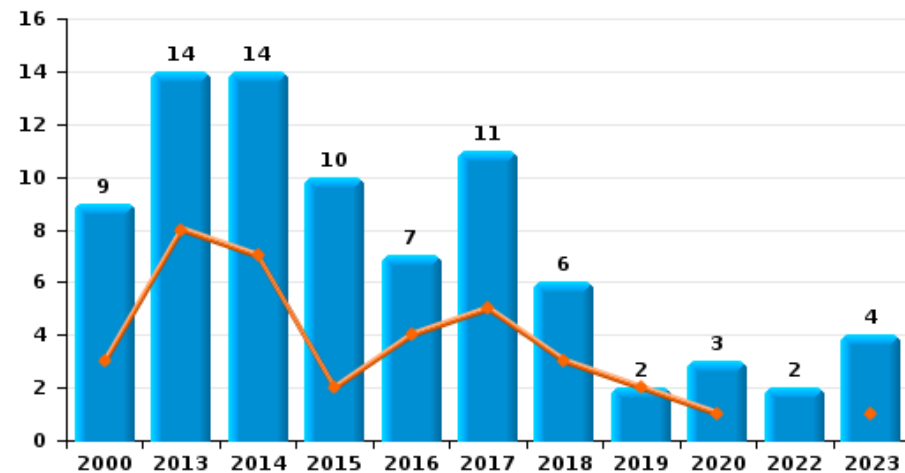
Vol à l'étalage



Vol avec violence sans arme



Vol à la tire

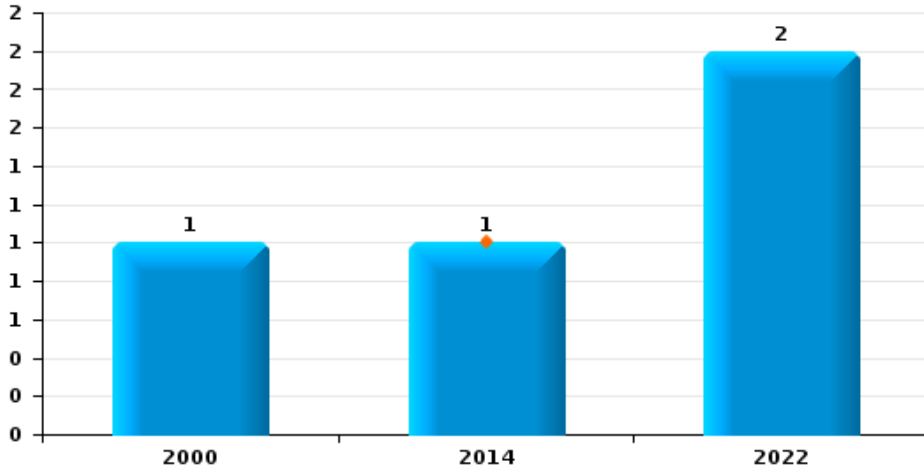




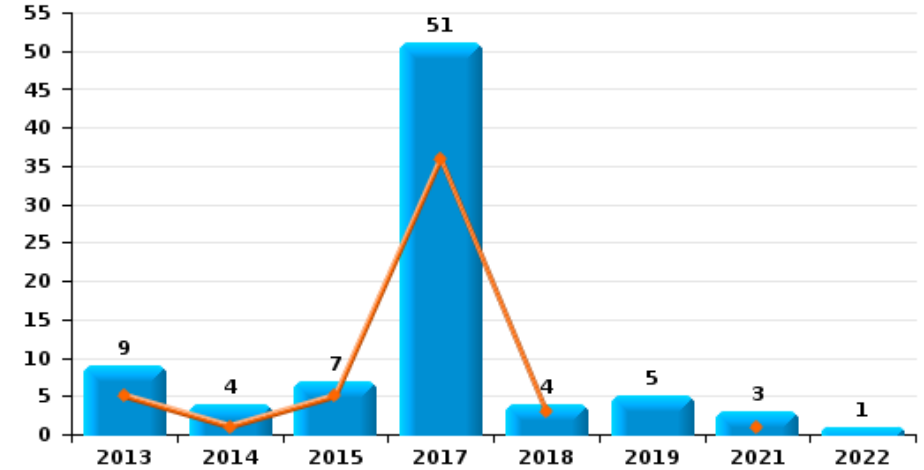
Maaseik

Année	■
Semestre 1	■

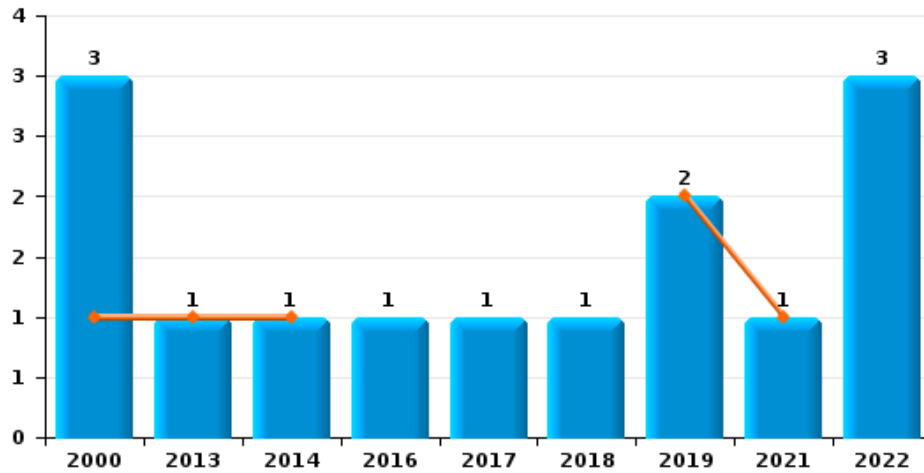
Arrachage de sac à main



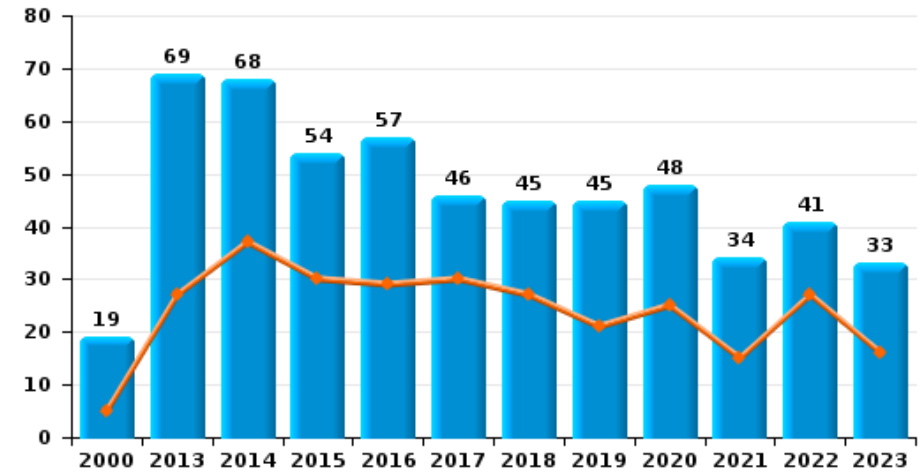
Graffiti



Vol à l'arraché



Dégradation de voiture





Maaseik

FC Vol moyen de transport

		2000	2013	2014	2015	2016	2017	2018	2019	2020	2021	2022	2023
Vol de voiture	Sem 1	21	6	13	14	9	10	3	6	8	3	5	3
	Sem 2	25	9	14	15	16	4	7	4	5	4	3	2
	Total	46	15	27	29	25	14	10	10	13	7	8	5
Vol de moto	Sem 1	1	2						3		1		
	Sem 2	1	1	1			3	1	2	2	1	1	
	Total	2	3	1	1		3	1	5	2	2	1	
Carjacking	Sem 1	3		1		2		1					
	Sem 2												
	Total	3		1		2		1					
Homejacking	Sem 1	1				1		1					
	Sem 2												
	Total	1				1		1					
Vol dans les garages	Sem 1	1		2									
	Sem 2	1											
	Total	2		2									
Vol de vélomoteur	Sem 1	7	1		2	5			1		4	4	2
	Sem 2	6	1	3	1	3	2	1	4	2	1	2	
	Total	13	2	3	3	8	2	1	5	2	5	6	2
Vol de vélo	Sem 1	63	41	47	45	37	28	24	26	19	14	16	18
	Sem 2	68	56	43	44	34	16	23	30	10	20	21	11
	Total	131	97	90	89	71	44	47	56	29	34	37	29



FC Cambriolage

		2000	2013	2014	2015	2016	2017	2018	2019	2020	2021	2022	2023
Cambriolage dans habitation	Sem 1	35	19	39	25	28	23	21	9	15	6	16	14
	Sem 2	32	43	18	19	37	14	29	7	10	25	17	7
	Total	67	62	57	44	65	37	50	16	25	31	33	21
Cambriolage ds entreprise ou commerce	Sem 1	21	34	18	7	2	14	3	13	1		3	4
	Sem 2	24	25	8	8	4	10		6	3	2	3	3
	Total	45	59	26	15	6	24	3	19	4	2	6	7
Cambriolage ds service public ou bâtiment administ	Sem 1	6	5	10	8	3	3	4		3	2		2
	Sem 2	9	1	3	1	1	4	1	2		1		4
	Total	15	6	13	9	4	7	5	2	3	3		6
Vol au bélier	Sem 1			1		1							
	Sem 2	1	1		1								
	Total	1	1	1	1								
Cambriolage dans bâtiment (total)	Sem 1	60	58	65	40	33	40	28	22	19	8	19	20
	Sem 2	65	69	29	28	42	28	30	15	13	28	20	14
	Total	125	127	94	68	75	68	58	37	32	36	39	34



FC Vol autre

		2000	2013	2014	2015	2016	2017	2018	2019	2020	2021	2022	2023
Vol à main armée	Sem 1	4	1	2	1	1		1	2				1
	Sem 2	1	2	1	2	1		3	1	1			1
	Total	5	3	3	3	2		4	3	1			2
Vol avec violence sans arme	Sem 1	4	3	10	4	4	1	10	8		5	5	10
	Sem 2	3	3	8	4		2	5	5	6	2	5	5
	Total	7	6	18	8	4	3	15	13	6	7	10	15
Vol dans ou sur un véhicule	Sem 1	34	9	28	20	16	14	15	8	4	2	7	5
	Sem 2	27	17	11	11	10	5	7	12	7	8	1	5
	Total	61	26	39	31	26	19	22	20	11	10	8	10
Sacjacking dans une voiture	Sem 2						1						
	Total						1						
Vol d'armes et explosifs	Sem 1			2	1								
	Sem 2	1	1		1	1			1				2
	Total	1	1	2	2	1			1				2
Steaming	Sem 2								1				
	Total								1				
Arrachage de sac à main	Sem 1			1									
	Sem 2	1										2	
	Total	1		1								2	
Vol à l'arraché	Sem 1	1	1	1					2		1		
	Sem 2	2				1	1	1					3
	Total	3	1	1		1	1	1	2		1		3
Vol à la tire	Sem 1	3	8	7	2	4	5	3	2	1			1
	Sem 2	6	6	7	8	3	6	3		2		2	3
	Total	9	14	14	10	7	11	6	2	3		2	4



FC Vol autre

		2000	2013	2014	2015	2016	2017	2018	2019	2020	2021	2022	2023
Vol à l'étalage	Sem 1	9	7	26	20	11	19	24	17	18	18	9	15
	Sem 2	10	17	11	19	14	26	28	7	5	14	24	23
	Total	19	24	37	39	25	45	52	24	23	32	33	38
Vol par ruse	Sem 1	5	1							1		1	3
	Sem 2	2			2								
	Total	7	1		2					1		1	3
Vol de métaux	Sem 1	3	4	5	1	5	2	3	2	1	1		1
	Sem 2		5	3	3	7	1	1			1	3	
	Total	3	9	8	4	12	3	4	2	1	2	3	1
Vol sur les chantiers	Sem 1	4	2	6	4	6	2	4	1	2	1	2	3
	Sem 2	2	2	2	7	7	6	1	2	3	2	1	1
	Total	6	4	8	11	13	8	5	3	5	3	3	4
Home-invasion	Sem 1							1					
	Sem 2								1				
	Total							1	1				
Vol d'animaux	Sem 1			2	2		1	1	1				1
	Sem 2						3	1	1			1	1
	Total			2	2		4	2	2			1	2
Vol de cargaison	Sem 2							1					
	Total							1					



Criminalité ICT

		2000	2013	2014	2015	2016	2017	2018	2019	2020	2021	2022	2023
Fraude de cartes de paiements	Sem 1		4	2	1	1	2	2			4	1	
	Sem 2			4		2	3	1	2		5	2	
	Total		4	6	1	3	5	3	2		9	3	
Phishing	Sem 1					1			2	5	18	11	6
	Sem 2		1						5	17	22	17	14
	Total		1			1			7	22	40	28	20
Ransomware	Sem 1						1		1	2		1	
	Sem 2								1				
	Total						1		2	2		1	
Shouldersurfing	Sem 1						2						
	Total						2						
Skimming	Sem 1			1									
	Total			1									



FC Autre

		2000	2013	2014	2015	2016	2017	2018	2019	2020	2021	2022	2023
Violence contre les métiers d'intérêt général	Sem 1	1		1	2	2		3	3	2	2	2	3
	Sem 2			2		1		2	3	4		2	2
	Total	1		3	2	3		5	6	6	2	4	5
Viol collectif	Sem 2									1			
	Total									1			
Graffiti	Sem 1		5	1	5		36	3			1		
	Sem 2		4	3	2		15	1	5		2	1	
	Total		9	4	7		51	4	5		3	1	
Dégradation de voiture	Sem 1	5	27	37	30	29	30	27	21	25	15	27	16
	Sem 2	14	42	31	24	28	16	18	24	23	19	14	17
	Total	19	69	68	54	57	46	45	45	48	34	41	33
Rixe au couteau	Sem 1					1	2	1					
	Sem 2					1		1					
	Total					2	2	2					



PH Violence intrafamiliale (VIF)

		2000	2013	2014	2015	2016	2017	2018	2019	2020	2021	2022	2023
VIF: physique, dans le couple	Sem 1	4	15	4	12	13	14	19	19	11	15	11	8
	Sem 2	5	13	10	17	2	13	21	11	16	18	18	13
Total		9	28	14	29	15	27	40	30	27	33	29	21
VIF: physique, envers des descendants	Sem 1				2	1	2	1	1	1	3	1	4
	Sem 2		2	1	1	1	1	2	1	4	1	1	4
Total			2	1	3	2	3	3	2	5	4	2	8
VIF: physique, envers d'autres membres	Sem 1	8	3	2		3	1	3	3	6	4	2	
	Sem 2	9		1	4		1	1		2	4		5
Total		17	3	3	4	3	2	4	3	8	8	2	5
VIF: sexuelle, envers des descendants	Sem 1	3	1		1	1					1		
	Sem 2	1											
Total		4	1		1	1					1		
VIF: psychique, dans le couple	Sem 1	44	12	12	6	8	8	5	6	18	28	6	13
	Sem 2	19	5	9	16	1	14	21	10	11	24	37	7
Total		63	17	21	22	9	22	26	16	29	52	43	20
VIF: psychique, envers des descendants	Sem 2			1	1		1			1			
	Total			1	1		1			1			
VIF: psychique, envers d'autres membres	Sem 1							1					
	Sem 2						1						
Total							1	1					
VIF: économique, dans le couple	Sem 1		1	3		1	1			1	1		1
	Sem 2				1			1		3	1	1	
Total			1	3	1	1	1	1		4	2	1	1
VIF: économique, envers des descendants	Sem 2						1						
	Total						1						



PH Violence intrafamiliale (VIF)

		2000	2013	2014	2015	2016	2017	2018	2019	2020	2021	2022	2023
VIF: économique, envers d'autres membres	Sem 1	4	6	2	4	2	2	3		1		3	3
	Sem 2	5	4	5	2	1	1	2		1		2	2
Total		9	10	7	6	3	3	5		2		5	5



PH Hormones et dopage

		2000	2013	2014	2015	2016	2017	2018	2019	2020	2021	2022	2023
Dopage humain	Sem 1			1	1					1	1	1	
	Sem 2							1					
Total				1	1			1		1	1	1	



PH Drogues

		2000	2013	2014	2015	2016	2017	2018	2019	2020	2021	2022	2023
Vente de cocaïne	Sem 1		1	1		2	3	2	2	1	1	1	1
	Sem 2						2	1			4	2	
	Total		1	1		2	5	3	2	1	5	3	1
Import-export de cocaïne	Sem 1											1	
	Total											1	
Production de drogues synthétiques	Sem 1			3	3	1			1	1			2
	Sem 2									1			
	Total			3	3	1			1	2			2
Import-export de drogues synthétiques	Sem 1			1	1								
	Sem 2				2			1			1		1
	Total			1	3			1			1		1
Vente de drogues synthétiques	Sem 1		1	4		4	1	2	3	4	1	1	3
	Sem 2		2	4	2	3	5	3	1	1	2	3	1
	Total		3	8	2	7	6	5	4	5	3	4	4
Production de cannabis (culture)	Sem 1		6	7	2	2	1	2	1	1	1		
	Sem 2		2	2	2		5		2	1	1	2	1
	Total		8	9	4	2	6	2	3	2	2	2	1
Vente-traffic d héroïne	Sem 2						1						
	Total						1						



PH Trafic d'armes

		2000	2013	2014	2015	2016	2017	2018	2019	2020	2021	2022	2023
Commerce et production d'arme à feu et mun.	Sem 1			1	1	1		1			1		
	Total			1	1	1		1			1		
Commerce et production d'arme non à feu	Sem 1		1				1						
	Total		1				1						



PH Traite des êtres humains

		2000	2013	2014	2015	2016	2017	2018	2019	2020	2021	2022	2023
TEH - exploitation économique	Sem 1												1
	Total												1
TEH - exploitation sexuelle	Sem 1												1
	Sem 2			1									1
	Total			1									2



PH Violence dans l'espace public

		2000	2013	2014	2015	2016	2017	2018	2019	2020	2021	2022	2023
Violence physique (transport public)	Sem 1	1	2						1	1			
	Sem 2						1					3	1
Total		1	2				1		1	1		3	1
Violence physique (voie publique)	Sem 1	12	19	14	13	30	21	15	8	6	18	14	15
	Sem 2	8	10	13	20	12	7	11	12	8	18	8	10
Total		20	29	27	33	42	28	26	20	14	36	22	25
Violence physique (autre endroit public)	Sem 1	2		3	1	1	1			1		1	2
	Sem 2	1	3	2	1	1		2			3	5	2
Total		3	3	5	2	2	1	2		1	3	6	4
Violence physique (endroit accessible au public)	Sem 1	11	4	9	7	15	7	14	5	7	4	3	5
	Sem 2	8	8	6	7	12	4	11	9		8	8	4
Total		19	12	15	14	27	11	25	14	7	12	11	9
Violence sexuelle (transport public)	Sem 1			1									
	Total			1									
Violence sexuelle (voie publique)	Sem 1	7	2	1	3		1	1	1	1		1	1
	Sem 2	2	1	3	1						1		3
Total		9	3	4	4		1	1	1	1	1	1	4
Violence sexuelle (autre endroit public)	Sem 1									1		1	
	Sem 2	1	1	2					2		2		1
Total		1	1	2					2	1	2	1	1
Violence sexuelle (endroit accessible au public)	Sem 1	1	1	3	2		4		1	1	1	4	1
	Sem 2	1	1	3	1	3	1			2	1	2	3
Total		2	2	6	3	3	5		1	3	2	6	4
Violence psychique (transport public)	Sem 1							1	1	1			
	Sem 2		1					1				1	1
Total			1					2	1	1		1	1



PH Violence dans l'espace public

		2000	2013	2014	2015	2016	2017	2018	2019	2020	2021	2022	2023
Violence psychique (voie publique)	Sem 1	2	11	7	10	10	8	5	3	9	10	10	3
	Sem 2	9	18	10	4	5	8	16	6	12	8	11	7
	Total	11	29	17	14	15	16	21	9	21	18	21	10
Violence psychique (autre endroit public)	Sem 1		3	1	1	1		1		3	3		3
	Sem 2	2		1	1		1	1		3	1	1	4
	Total	2	3	2	2	1	1	2		6	4	1	7
Violence psychique (endroit accessible au public)	Sem 1	1	7	11	5	8	9	8	4	1	3	9	4
	Sem 2	10	10	5	2	5	3	8	3	2	6	16	2
	Total	11	17	16	7	13	12	16	7	3	9	25	6
Vol à main armée (transport public)	Sem 1	1											
	Total	1											
Vol à main armée (voie publique)	Sem 1	1											
	Total	1											
Vol à main armée (autre endroit public)	Sem 1								1				
	Total								1				
Vol à main armée (endroit accessible au public)	Sem 1		1	1	1								1
	Sem 2	1	2	1	1	1		1		1			1
	Total	1	3	2	2	1		1		1			2
Vol avec violence sans arme (transport public)	Sem 2	1			1					1			1
	Total	1			1					1			1
Vol avec violence sans arme (voie publique)	Sem 1	3	2	4		1		3	1			1	
	Sem 2	2		2	1				1	1	1	2	
	Total	5	2	6	1	1		3	2	1	1	3	
Vol avec violence sans arme (autre endroit public)	Sem 1												1
	Total												1



PH Violence dans l'espace public

		2000	2013	2014	2015	2016	2017	2018	2019	2020	2021	2022	2023
Vol avec violence sans arme (endr. acces. au pub.)	Sem 1			3	3	3		2	1		1		
	Sem 2		3	1				2	3		1	1	2
Total			3	4	3	3		4	4		2	1	2



PH Autre

		2000	2013	2014	2015	2016	2017	2018	2019	2020	2021	2022	2023
Faux policiers	Sem 1												1
	Total												1
Terrorisme, extrémisme et radicalisme	Sem 1				1	2			1	1			
	Sem 2				1								1
	Total				2	2			1	1			1
Cyberharcèlement	Sem 1	2	1	3	5	1	1	4	1	1	6	7	1
	Sem 2		4	2	4	1	2	3	2		2	1	
	Total	2	5	5	9	2	3	7	3	1	8	8	1
Fraude à l'identité	Sem 1	2	3	2	3	2	1	2	4	2	8	10	11
	Sem 2	1	2	3	1	3		1	3	9	7	7	8
	Total	3	5	5	4	5	1	3	7	11	15	17	19



Maaseik

2022

FC Vol moyen de transport

	Jan	Fév	Mar	Avr	Mai	Juin	Juil	Août	Sep	Oct	Nov	Déc	Total
Vol de voiture		1	1	1	2						2	1	8
Vol de moto							1						1
Vol de vélomoteur		3		1						1	1		6
Vol de vélo	1	3	4	3	2	3	4	4	1	7	4	1	37

FC Cambriolage

	Jan	Fév	Mar	Avr	Mai	Juin	Juil	Août	Sep	Oct	Nov	Déc	Total
Cambriolage dans habitation	4	2		2	8		3	2	4	3	3	2	33
Cambriolage ds entreprise ou commerce		1	1			1		1			2		6
Cambriolage dans bâtiment (total)	4	3	1	2	8	1	3	3	4	3	5	2	39

FC Vol autre

	Jan	Fév	Mar	Avr	Mai	Juin	Juil	Août	Sep	Oct	Nov	Déc	Total
Vol avec violence sans arme			2	1	2			2	1	1	1		10
Vol dans ou sur un véhicule	1	1	1	1	2	1			1				8
Arrachage de sac à main								2					2
Vol à l'arraché								2	1				3
Vol à la tire										1		1	2
Vol à l'étalage	1	3	2	2	1		2	4	1	6	6	5	33
Vol par ruse				1									1
Vol de métaux											1	2	3
Vol sur les chantiers			1			1					1		3
Vol d'animaux												1	1



Criminalité ICT

	Jan	Fév	Mar	Avr	Mai	Juin	Juil	Août	Sep	Oct	Nov	Déc	Total
Fraude de cartes de paiements			1								2		3
Phishing	4	1	3	1	1	1	3	4	3	3	3	1	28
Ransomware			1										1

FC Autre

	Jan	Fév	Mar	Avr	Mai	Juin	Juil	Août	Sep	Oct	Nov	Déc	Total
Violence contre les métiers d'intérêt général	1	1					1			1			4
Graffiti							1						1
Dégradation de voiture	4		5	8	6	4	3	1	1	2	6	1	41

PH Violence intrafamiliale (VIF)

	Jan	Fév	Mar	Avr	Mai	Juin	Juil	Août	Sep	Oct	Nov	Déc	Total
VIF: physique, dans le couple	3	2	1		1	4	1	3	2	6	3	3	29
VIF: physique, envers des descendants					1					1			2
VIF: physique, envers d'autres membres		1	1										2
VIF: psychique, dans le couple	4			2			6	9	4	6	6	6	43
VIF: économique, dans le couple							1						1
VIF: économique, envers d'autres membres	1		1	1			1	1					5

PH Hormones et dopage

	Mai	Total
Dopage humain	1	1



PH Drogues

	Fév	Mai	Sep	Oct	Nov	Déc	Total
Vente de cocaïne	1			1		1	3
Import-export de cocaïne	1						1
Vente de drogues synthétiques		1	1		1	1	4
Production de cannabis (culture)			1	1			2

PH Violence dans l'espace public

	Jan	Fév	Mar	Avr	Mai	Juin	Juil	Août	Sep	Oct	Nov	Déc	Total
Violence physique (transport public)								1			2		3
Violence physique (voie publique)	6	4	2		1	1	2	4		2			22
Violence physique (autre endroit public)		1					1	2				2	6
Violence physique (endroit accessible au public)		2	1				1		4	1	2		11
Violence sexuelle (voie publique)						1							1
Violence sexuelle (autre endroit public)				1									1
Violence sexuelle (endroit accessible au public)				1		3	2						6
Violence psychique (transport public)											1		1
Violence psychique (voie publique)	2		1	2	3	2	1	5		2	1	2	21
Violence psychique (autre endroit public)												1	1
Violence psychique (endroit accessible au public)	1			2	3	3	4	2	3	5	2		25
Vol avec violence sans arme (voie publique)			1					2					3
Vol avec violence sans arme (endr. acces. au pub.)											1		1

PH Autre

	Jan	Fév	Mar	Avr	Juin	Juil	Août	Sep	Oct	Nov	Déc	Total
Cyberharcèlement	3		1	2	1						1	8
Fraude à l'identité	1	4	3	1	1	1	1	1	2	1	1	17



2023

FC Vol moyen de transport

	Jan	Fév	Mar	Avr	Mai	Juin	Juil	Août	Sep	Oct	Déc	Total
Vol de voiture			1			2				1	1	5
Vol de vélomoteur				2								2
Vol de vélo	9	3	2		1	3	2	1	2	2	4	29

FC Cambriolage

	Jan	Fév	Mar	Avr	Mai	Juin	Juil	Août	Sep	Oct	Déc	Total
Cambriolage dans habitation	3	3	6		1	1	1		1		5	21
Cambriolage ds entreprise ou commerce		1	2	1				1		2		7
Cambriolage ds service public ou bâtiment administ	1		1				1	3				6
Cambriolage dans bâtiment (total)	4	4	9	1	1	1	2	4	1	2	5	34

FC Vol autre

	Jan	Fév	Mar	Avr	Mai	Juin	Juil	Août	Sep	Oct	Nov	Déc	Total
Vol à main armée	1							1					2
Vol avec violence sans arme	2			3	2	3		2		2	1		15
Vol dans ou sur un véhicule					3	2		1		2	2		10
Vol d'armes et explosifs								1				1	2
Vol à la tire	1						1				1	1	4
Vol à l'étalage	1	1	5	2	2	4	5	1	8	3	6		38
Vol par ruse	1				2								3
Vol de métaux	1												1
Vol sur les chantiers		3								1			4
Vol d'animaux	1										1		2



Criminalité ICT

	Jan	Fév	Avr	Mai	Août	Sep	Oct	Nov	Total
Phishing	1	2	1	2	4	4	2	4	20

FC Autre

	Jan	Fév	Mar	Avr	Mai	Juin	Juil	Août	Sep	Oct	Nov	Déc	Total
Violence contre les métiers d'intérêt général		2				1			1			1	5
Dégradation de voiture	5	2	1	3	4	1	5	1	4	3	3	1	33

PH Violence intrafamiliale (VIF)

	Jan	Fév	Mar	Avr	Mai	Juin	Juil	Août	Sep	Oct	Nov	Déc	Total
VIF: physique, dans le couple		1	1	1	2	3	6	1	1	2	3		21
VIF: physique, envers des descendants					1	3			2	1		1	8
VIF: physique, envers d'autres membres							1	1	1		2		5
VIF: psychique, dans le couple	3	4	1	2	2	1	3		2	1		1	20
VIF: économique, dans le couple						1							1
VIF: économique, envers d'autres membres				1	1	1		1	1				5

PH Drogues

	Jan	Mar	Mai	Juil	Oct	Total
Vente de cocaïne			1			1
Production de drogues synthétiques	1	1				2
Import-export de drogues synthétiques				1		1
Vente de drogues synthétiques		2	1	1		4
Production de cannabis (culture)					1	1

PH Traite des êtres humains

	Jan	Fév	Août	Total
TEH - exploitation économique		1		1
TEH - exploitation sexuelle	1		1	2



PH Violence dans l'espace public

	Jan	Fév	Mar	Avr	Mai	Juin	Juil	Août	Sep	Oct	Nov	Déc	Total
Violence physique (transport public)										1			1
Violence physique (voie publique)	1	4	2	2	4	2	2		1	5	2		25
Violence physique (autre endroit public)						2				2			4
Violence physique (endroit accessible au public)		1	2	1	1			1	1	1		1	9
Violence sexuelle (voie publique)			1						2	1			4
Violence sexuelle (autre endroit public)										1			1
Violence sexuelle (endroit accessible au public)						1		1	1	1			4
Violence psychique (transport public)										1			1
Violence psychique (voie publique)	1	1		1					2	3	1	1	10
Violence psychique (autre endroit public)					2	1	3					1	7
Violence psychique (endroit accessible au public)	2		1	1			1		1				6
Vol à main armée (endroit accessible au public)	1							1					2
Vol avec violence sans arme (transport public)										1			1
Vol avec violence sans arme (autre endroit public)	1												1
Vol avec violence sans arme (endr. acces. au pub.)								1			1		2

PH Autre

	Jan	Fév	Mar	Avr	Juin	Juil	Août	Sep	Oct	Nov	Déc	Total
Faux policiers				1								1
Terrorisme, extrémisme et radicalisme											1	1
Cyberharcèlement		1										1
Fraude à l'identité	1		3	4	3	2	2	1	1	2		19

STATISTIQUES POLICIERES DE CRIMINALITE

LIEU DE PERPETRATION: COMMUNE

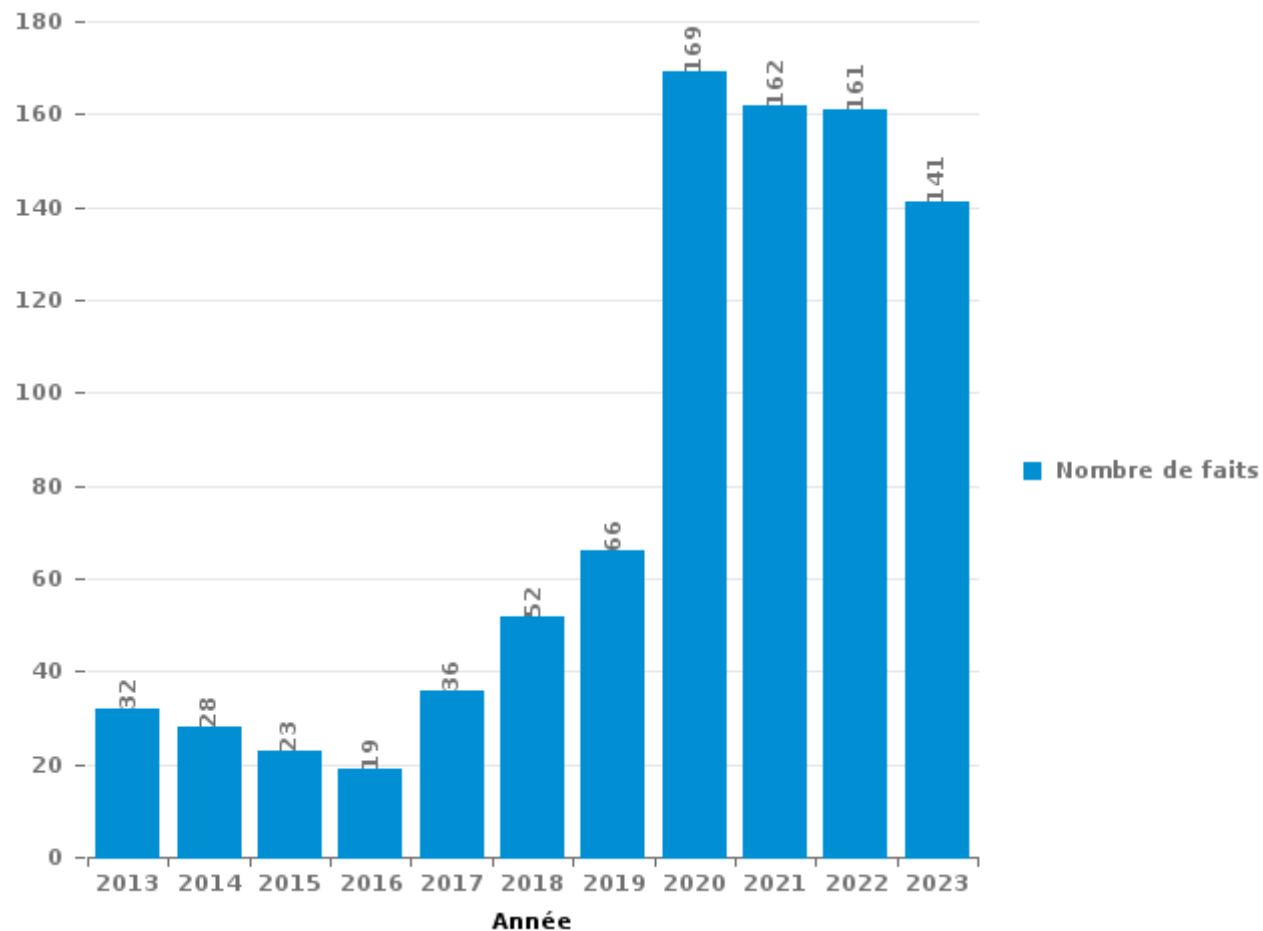
Maaseik

PARTIE III : ICT



Maaseik

Nombre total de délits avec un élément ICT/online, depuis 2013





Criminalité ICT/online au sens strict

Infractions (exhaustif)

	2013	2014	2015	2016	2017	2018	2019	2020	2021	2022	2023
Code pénal social: Infr. contre foi publique en droit pénal social: Faux en informatique										1	
Criminalité informatique: Faux en informatique:	1	2	1	2		2	4	2	4	12	14
Criminalité informatique: Fraude informatique:	10	12	5	12	17	12	23	63	96	100	81
Criminalité informatique: Hacking:	1	1	2	1	7	9	2	10	8	3	5
Criminalité informatique: Sabotage:	2				1		1	1	2		
Infr. contre autres valeurs morales et sentiments: Violation de communication par particulier:			1	1							
Total:	14	15	9	16	25	23	30	76	110	116	100

Figures criminelles (à considérer spécifiquement – ne pas additionner avec d'autres éléments – risque de double comptage!)

	2013	2014	2015	2016	2017	2018	2019	2020	2021	2022	2023
Fraude de cartes de paiements	4	6	1	3	5	3	2		9	3	
Phishing	1			1			7	22	40	28	20
Ransomware					1		2	2		1	
Shouldersurfing					2						
Skimming		1									



Criminalité ICT/online au sens large

Infractions (uniquement si code-fait existe)

	2013	2014	2015	2016	2017	2018	2019	2020	2021	2022	2023
Fraude: Escroquerie: Fraude par internet	15	6	4	1	10	28	37	124	98	106	98
Infr. contre autres valeurs morales et sentiments: Cyberlokkung (leurre de mineur par ICT):			1								
Infr. contre la Sécurité de l'Etat: Terrorisme: Diffuser un message qui incite au terrorisme							1				
Infr. contre les mœurs: Grooming (contact par ICT avec mineur < 16 ans):					1			2			
Infr. contre les mœurs: Voyeurisme: Diffusion enregistrement nudité ou intimité							1		4	2	
Total:	15	6	5	1	11	28	39	126	102	108	98

Figures criminelles (à considérer spécifiquement – ne pas additionner avec d'autres éléments – risque de double comptage!)

	2013	2014	2015	2016	2017	2018	2019	2020	2021	2022	2023
Cyberharcèlement	5	5	9	2	3	7	3	1	8	8	1

STATISTIQUES POLICIERES DE CRIMINALITE

LIEU DE PERPETRATION: COMMUNE

Maaseik

PARTIE IV : DESTINATION LIEU



Maaseik

Vol et extorsion

	2000	2013	2014	2015	2016	2017	2018	2019	2020	2021	2022	2023
Voie publique	134	78	87	70	63	36	43	51	35	18	32	41
Magasin	63	54	57	53	40	63	62	37	29	37	41	45
Habitation: maison	61	73	66	55	63	45	41	27	30	41	36	36
Parking	30	23	31	29	28	17	9	23	17	17	26	11
Inconnue	20	12	18	21	23	18	12	22	15	13	2	9
Habitation: allée	23	19	27	15	13	13	20	11	9	15	12	5
Habitation: appartement	10	13	26	8	32	15	18	6	6	7	15	5
Institution d'enseignement	30	17	24	20	15	12	6	8	5	4	5	3
Culture et loisirs	35	16	20	8	6	9	4	3	2	5	11	11
Horeca	32	30	14	9	8	9	3	8	5	3	3	5
Habitation: dépendances	25	14	9	10	15	12	5	8	6	4	4	8
Moyen de transport: voiture	16	14	23	16	11	9	10	6				
Entreprise	21	12	13	8	3	6	7	12	4	3	1	3
Habitation: non précisée	15	6	2	8	6	5	8	6	10	4	11	10
Infrastructure sportive	19	19	19	4	6	4	4	8	1	1	3	3
Habitation: garage	8	13	8	7	8	3	9	3	2	4	5	2
Chantier	5	4	8	11	13	6	5	3	5	3	3	4
Autre	7	18	5	5	5	6	4	3	3	7	3	1
Terrain	10	7	4	3	2	4	3	4	9	8	3	4
Emplacement de vélo	6	3	7	5	4	6	6	8	5	5	1	3
Hôpital	7	2	4	2	4	1	4	5		1	3	6
Service public	7	3	5	4	3	1	4	4		1	2	2
Moyen de transport: camion	1	6	5	4	7	2	6	3				
Habitation: autre	1	2	6	4	3	2	6	2				
Service		8	3	3	1	5	3	1			1	1
Banque / institution financière	4	2	2	2		1	1	1	1	4		1
Maison de repos			1	3	2		3	2	1	1	2	2
Cimetière	3	2	5	1	1	2		1				1
Station essence	2	1	3	2		1	2				2	2
Edifice religieux / lieu du culte	4	1	5	2	1						1	
Médecin / dentiste / pharmacien	1	3	1			4	1		1		1	2
Stade	6		1	2	1			4				
Arrêt de bus / tram	1	2	2	3		1		2	2			
Moyen de transport: autre	2	1		1		1	1					
Bâtiment administratif	1	2										
Eaux intérieures et maritimes	1		1					1				
Aéroport					1						1	
Maison de débauche				1					1			
Moyen de transport: autobus / autocar		1										1
Total	611	481	512	399	388	319	310	283	204	206	230	227

FPF/DGR/DRI/BIPOL - Statistiques policières de criminalité (date de clôture: 19/04/2024)
 Les données pour les années 2001 jusqu'à 2012 ne sont plus publiées mais restent disponibles sur demande auprès du service BIPOL.



Maaseik

Dégradation de la propriété

	2000	2013	2014	2015	2016	2017	2018	2019	2020	2021	2022	2023
Voie publique	53	55	34	22	31	68	37	29	28	22	29	14
Habitation: résidence principale	19	36	25	41	36	35	25	21	24	28	20	18
Parking	16	15	20	29	22	17	11	20	20	13	18	13
Inconnue	58	3	3	6	4	7	3	4	4	3	2	3
Habitation: allée	5	13	10	16	8	12	8	2	8	5	6	5
Institution d'enseignement	3	6	8	6	7	1	6	3	2	3		4
Habitation: non précisée	15	1	2	3	8	1	2	1	4	4	1	6
Terrain	10	4	3	3	2	3	4	5	6	4	1	2
Culture et loisirs	2	1	1	6	6	6	1	2	10	5	2	2
Habitation: jardin	3	4	2	5	3	1	3	1	1	2	5	2
Moyen de transport: voiture	21			1	1	3	2			1		1
Magasin	6	1	2	3	1	4	2	6	1	1	1	
Service public	5	1		5	3				2	4	3	5
Habitation: garage	5	2	3	1	3	6		1	3	1	1	
Autre	2	5	5	4	3	3	1		1			1
Habitation: dépendances	4	5	2	1	2		3	1	1		2	4
Infrastructure sportive	7	1	2	3	2	1		1	1	2	4	1
Horeca	4		3	2	1	5		1	1	2	5	
Entreprise	3		2	2	3	2	2		2	1	1	2
Bureau de police	3		3		1			2	2	2	3	2
Habitation: résidence secondaire	1	1		4	3	1	1	3				1
Hôpital		2			3	1	2		1		2	3
Edifice religieux / lieu du culte		1	1	2	1		2	3		2		
Arrêt de bus / tram		1	1		1	1		1	2		2	1
Cimetière		1	4	2	1							
Bâtiment administratif	2	1				1	2					1
Banque / institution financière				1		1		3			1	
Eaux intérieures et maritimes	1				2		1				1	1
Service				1	1		1	1			1	1
Stade	2	2										
Emplacement de vélo					1	1						1
Station de bus / métro et gare de chemin de fer					1					1		
Maison de repos					1							
Médecin / dentiste / pharmacien									1			
Moyen de transport: autre	1											
Station essence					1							
Total	251	162	136	169	163	181	119	111	125	106	111	94



Maaseik

Infractions contre l'intégrité physique

	2000	2013	2014	2015	2016	2017	2018	2019	2020	2021	2022	2023
Habitation	28	46	30	43	37	41	55	41	52	52	50	44
Voie publique	24	29	26	26	42	27	25	20	14	34	23	26
Institution d'enseignement	1	7	5	7	3	4	4	6	5	7	9	14
Horeca	11	3	5	3	5	3	4	3	3	3	5	2
Inconnue	7		2	2		3	5	5	1	5	3	2
Culture et loisirs	2	2	2	1	5	4	6	2		2	4	2
Parking		2	2	2	5	1	4	3	1	6	2	
Terrain	5	1	1	2	2	1		1	4	2	2	3
Habitation: allée	2	3	2	3			2	1	2	4	2	2
Infrastructure sportive	2	3	3	3	4		5	1	1			
Hôpital	2		1	1	2		2	2	1			1
Habitation: jardin	1	2	1	2	1		1		1		1	1
Autre		1	3		1	1	1	1		1	1	
Service public			1	1	1		1	1			1	3
Entreprise			1		2			1	1	1		1
Magasin	2				2	2	1					
Arrêt de bus / tram		2						1			3	
Stade		2	1	1	1						1	
Banque / institution financière		1	1				2			1		
Moyen de transport: autobus / autocar	1					1			1			1
Edifice religieux / lieu du culte			1	2								
Maison de repos						1						1
Médecin / dentiste / pharmacien									1			1
Service				1								1
Bâtiment administratif	1											
Bureau de police				1								
Eaux intérieures et maritimes												1
Maison de débauche									1			
Total	89	104	88	101	113	89	118	89	89	118	107	106

STATISTIQUES POLICIERES DE CRIMINALITE

LIEU DE PERPETRATION: COMMUNE

Maaseik

PARTIE V : OBJETS ET MOYENS DE TRANSPORT

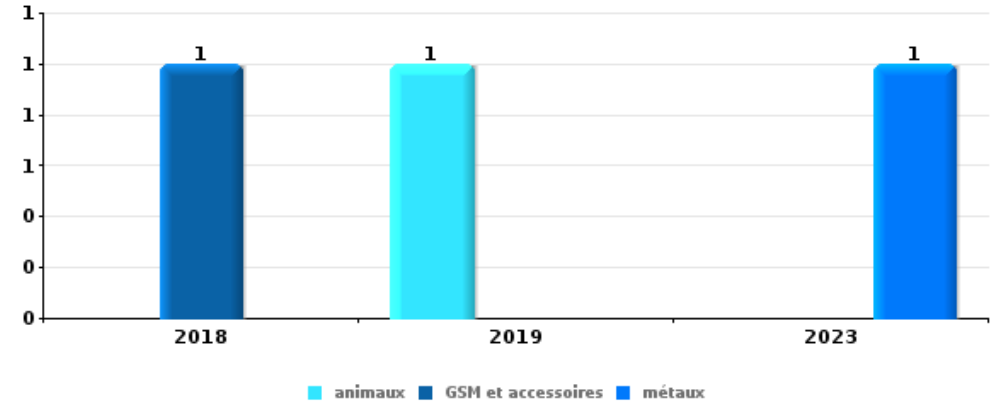


Maaseik

Vol à main armée

Top 5 Objets volés (sbd nombre de faits)

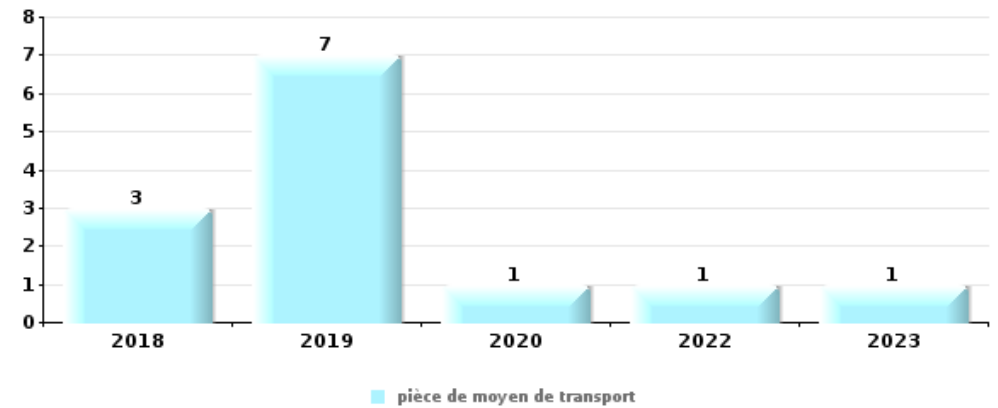
	2018	2019	2020	2021	2022	2023
1 animaux		1				
1 GSM et accessoires	1					
1 métaux						1



Vol dans ou sur un véhicule

Top 5 Objets volés (sbd nombre de faits)

	2018	2019	2020	2021	2022	2023
1 pièce de moyen de transport	3	7	1		1	1
2 permis de conduire	4	1	3	3		1
3 argent	5	2	2	1	1	
3 carte d'identité / passeport	4		3	3		1
5 outillage	5	2		2		1

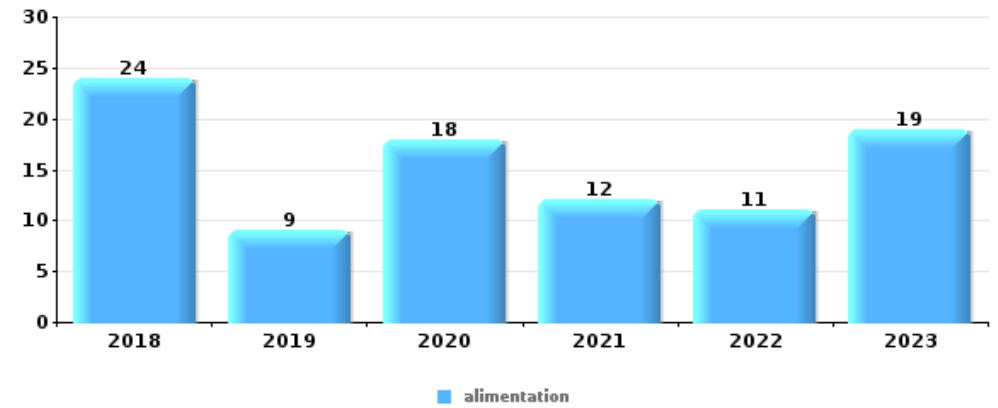




Vol à l'étalage

Top 5 Objets volés (sbd nombre de faits)

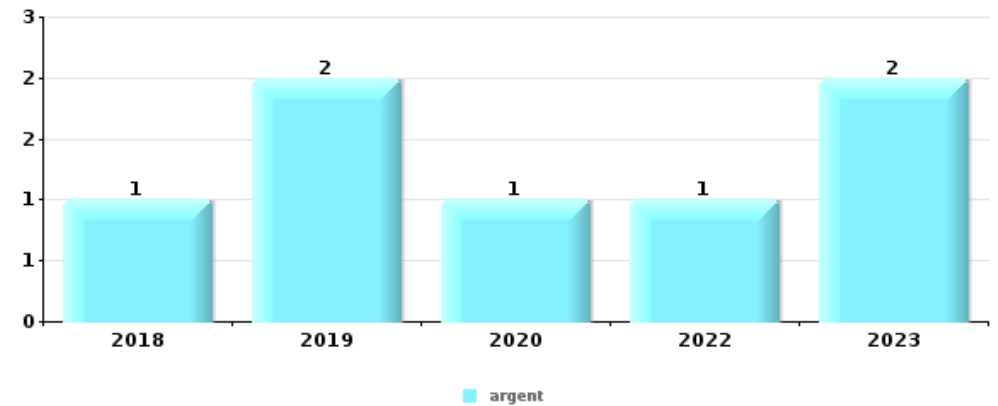
	2018	2019	2020	2021	2022	2023
1 alimentation	24	9	18	12	11	19
2 tabac	2	8	1	8	4	5
3 parfum / produit de beauté	7	1		4	4	5
4 vêtement	7	1		2	2	4
5 bijouterie / montre		1		3	7	1
5 multimédia	4		1	1	4	2



Cambrilage ds entreprise ou commerce

Top 5 Objets volés (sbd nombre de faits)

	2018	2019	2020	2021	2022	2023
1 argent	1	2	1		1	2
2 outillage		4			1	
3 alimentation		1	1			1
3 ordinateur et accessoires	1	1		1		
5 matériaux de construction / de chantier		1			1	

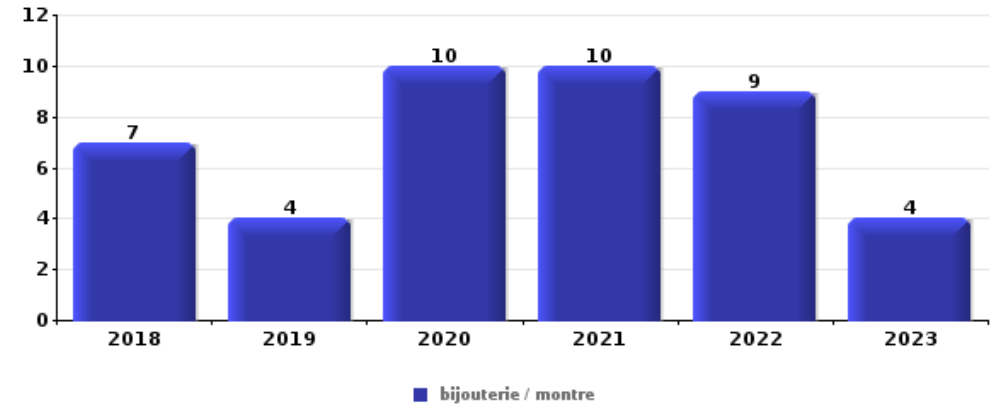




Cambrilage dans habitation

Top 5 Objets volés (sbd nombre de faits)

	2018	2019	2020	2021	2022	2023
1 bijouterie / montre	7	4	10	10	9	4
2 argent	7	2	6	11	10	2
3 ordinateur et accessoires	5	1	1	2	3	3
4 vêtement	1		4	3	3	3
5 multimédia	2	2	1	2	1	



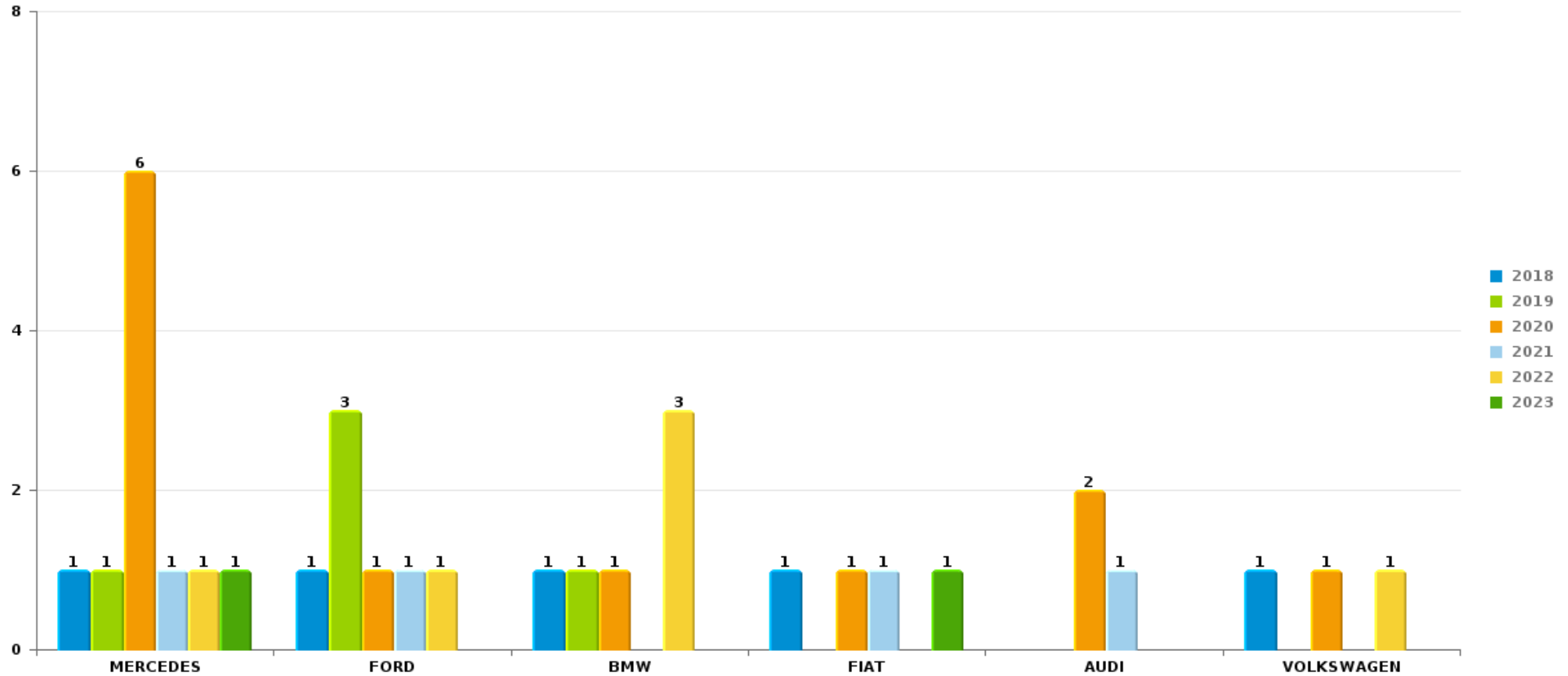
Remarque: en ce qui concerne les objets, aucun total n'est reproduit étant donné que plusieurs objets peuvent avoir été volés lors d'un même fait.



Maaseik

Vol de voiture

Nombre de voitures volées par marque (Top 5)



STATISTIQUES POLICIERES DE CRIMINALITE

LIEU DE PERPETRATION: COMMUNE

Maaseik

PARTIE VI : SUSPECTS



Partie 1: Niveau FAITS (comptage du nombre de faits pour lesquels un certain type de suspect est impliqué)

1.1. Nombre d'infractions selon le sexe des suspects identifiés (par catégorie principale)

Étant donné que, tant un suspect identifié masculin qu'un suspect identifié féminin peuvent être impliqués lors d'un même fait, il est possible que la somme des colonnes «Hommes» et «Femmes» soit supérieure à la valeur de la colonne «Total...» (voir également la note méthodologique)

Maaseik

2023

Catégorie principale / Sexe	Nombre total de faits avec au moins 1 suspect	Hommes	%	Femmes	%
Drogues	77	64	83,1%	13	16,9%
Registre de population	74	59	79,7%	29	39,2%
Vol et extorsion	41	26	63,4%	21	51,2%
Infr. contre l'intégrité physique	35	29	82,9%	10	28,6%
Ivresse et alcool	20	16	80,0%	4	20,0%
Législation sur les étrangers	20	14	70,0%	6	30,0%
Environnement	18	15	83,3%	5	27,8%
Fraude	18	14	77,8%	4	22,2%
Infr. contre la sécurité publique	17	16	94,1%	1	5,9%
Armes et explosifs	15	14	93,3%	1	6,7%
Dégradation de la propriété	13	11	84,6%	2	15,4%
Infr. contre l'autorité publique	7	6	85,7%	1	14,3%
Infr. contre les mœurs	7	7	100,0%		
Autres lois spéciales	6	6	100,0%		
Infr. contre autres valeurs morales et sentiments	6	6	100,0%		
Criminalité informatique	3	3	100,0%		

CRIMINALITE ENREGISTREE: SUSPECTS



Catégorie principale / Sexe	Nombre total de faits avec au moins 1 suspect	Hommes	%	Femmes	%
Infr. contre la foi publique	3	3	100,0%		
Protection de la personne	2	1	50,0%	1	50,0%
Infr. contre la liberté individuelle	1			1	100,0%
Protection de la jeunesse	1			1	100,0%
Total	384	310	80,7%	100	26,0%



1.2. Nombre d'infractions selon le sexe des suspects identifiés (par figure criminelle)

Étant donné que, tant un suspect identifié masculin qu'un suspect identifié féminin peuvent être impliqués lors d'un même fait, il est possible que la somme des colonnes «Hommes» et «Femmes» soit supérieure à la valeur de la colonne «Total...» (voir également la note méthodologique)

Maaseik

2023

FC Cambrilage

Figure criminelle / Sexe	Nombre total de faits avec au moins 1 suspect identifié	Hommes	%	Femmes	%
Cambriolage dans habitation	2			2	100,0%
Cambriolage ds entreprise ou commerce	1	1	100,0%		
Cambriolage ds service public ou bâtiment administ	2	2	100,0%	1	50,0%
Cambriolage dans bâtiment (total)	5	3	60,0%	3	60,0%
Total	PA	PA	PA	PA	PA

FC Vol autre

Figure criminelle / Sexe	Nombre total de faits avec au moins 1 suspect identifié	Hommes	%	Femmes	%
Vol à main armée	2	2	100,0%	1	50,0%
Vol avec violence sans arme	4	4	100,0%		
Vol à l'étalage	27	17	63,0%	14	51,9%
Vol de métaux	1	1	100,0%	1	100,0%
Vol d'animaux	1			1	100,0%
Total	PA	PA	PA	PA	PA



Criminalité ICT

Figure criminelle / Sexe	Nombre total de faits avec au moins 1 suspect identifié	Hommes	%
Phishing	1	1	100,0%
Total	PA	PA	PA

FC Autre

Figure criminelle / Sexe	Nombre total de faits avec au moins 1 suspect identifié	Hommes	%	Femmes	%
Violence contre les métiers d'intérêt général	2	2	100,0%		
Dégradation de voiture	2	1	50,0%	1	50,0%
Total	PA	PA	PA	PA	PA

PH Violence intrafamiliale (VIF)

Figure criminelle / Sexe	Nombre total de faits avec au moins 1 suspect identifié	Hommes	%	Femmes	%
VIF: physique, dans le couple	8	7	87,5%	2	25,0%
VIF: physique, envers des descendants	1			1	100,0%
VIF: physique, envers d'autres membres	2	1	50,0%	1	50,0%
VIF: psychique, dans le couple	7	7	100,0%		
VIF: économique, dans le couple	1	1	100,0%		
Total	PA	PA	PA	PA	PA



PH Drogues

Figure criminelle / Sexe	Nombre total de faits avec au moins 1 suspect identifié	Hommes	%	Femmes	%
Vente de cocaïne	1	1	100,0%		
Production de drogues synthétiques	1	1	100,0%		
Vente de drogues synthétiques	2	1	50,0%	1	50,0%
Production de cannabis (culture)	1	1	100,0%		
Total	PA	PA	PA	PA	PA

PH Traite des êtres humains

Figure criminelle / Sexe	Nombre total de faits avec au moins 1 suspect identifié	Hommes	%
TEH - exploitation sexuelle	2	2	100,0%
Total	PA	PA	PA

PH Violence dans l'espace public

Figure criminelle / Sexe	Nombre total de faits avec au moins 1 suspect identifié	Hommes	%	Femmes	%
Violence physique (voie publique)	14	12	85,7%	3	21,4%
Violence physique (autre endroit public)	1	1	100,0%		
Violence physique (endroit accessible au public)	2	2	100,0%	1	50,0%
Violence sexuelle (voie publique)	1	1	100,0%		
Violence psychique (voie publique)	6	6	100,0%		
Violence psychique (autre endroit public)	4	3	75,0%	1	25,0%
Vol à main armée (endroit accessible au public)	2	2	100,0%	1	50,0%
Vol avec violence sans arme (autre endroit public)	1	1	100,0%		
Vol avec violence sans arme (endr. acces. au pub.)	2	2	100,0%		
Total	PA	PA	PA	PA	PA

CRIMINALITE ENREGISTREE: SUSPECTS



PH Autre

Figure criminelle / Sexe	Nombre total de faits avec au moins 1 suspect identifié	Hommes	%
Terrorisme, extrémisme et radicalisme	1	1	100,0%
Cyberharcèlement	1	1	100,0%
Fraude à l'identité	1	1	100,0%
Total	PA	PA	PA



1.3. Nombre d'infractions selon l'âge des suspects identifiés (par catégorie principale)

Étant donné que, tant un suspect identifié mineur qu'un suspect identifié majeur peuvent être impliqués lors d'un même fait, il est possible que la somme des colonnes «Mineur» et «Majeur» soit supérieure à la valeur de la colonne «Total...» (voir également la note méthodologique)

Maaseik

2023

Catégorie principale / Âge	Nombre total de faits avec au moins 1 suspect identifié	Mineur	%	Majeur	%
Drogues	77	10	13,0%	67	87,0%
Registre de population	74	1	1,4%	74	100,0%
Vol et extorsion	41	2	4,9%	39	95,1%
Infr. contre l'intégrité physique	35	5	14,3%	30	85,7%
Ivresse et alcool	20			20	100,0%
Législation sur les étrangers	20	1	5,0%	19	95,0%
Environnement	18			18	100,0%
Fraude	18			18	100,0%
Infr. contre la sécurité publique	17	3	17,6%	14	82,4%
Armes et explosifs	15			15	100,0%
Dégradation de la propriété	13	3	23,1%	10	76,9%
Infr. contre l'autorité publique	7	3	42,9%	4	57,1%
Infr. contre les mœurs	7	2	28,6%	5	71,4%
Autres lois spéciales	6			6	100,0%
Infr. contre autres valeurs morales et sentiments	6			6	100,0%
Criminalité informatique	3			3	100,0%
Infr. contre la foi publique	3			3	100,0%
Protection de la personne	2			2	100,0%
Infr. contre la liberté individuelle	1			1	100,0%
Protection de la jeunesse	1	1	100,0%		
Total	384	31	8,1%	354	92,2%



1.4. Nombre d'infractions selon l'âge des suspects identifiés (par figure criminelle)

Étant donné que, tant un suspect identifié mineur qu'un suspect identifié majeur peuvent être impliqués lors d'un même fait, il est possible que la somme des colonnes «Mineur» et «Majeur» soit supérieure à la valeur de la colonne «Total...» (voir également la note méthodologique)

Maaseik

2023

FC Cambriolage

Figure criminelle / Âge	Nombre total de faits avec au moins 1 suspect identifié	Majeur	%
Cambriolage dans habitation	2	2	100,0%
Cambriolage ds entreprise ou commerce	1	1	100,0%
Cambriolage ds service public ou bâtiment administ	2	2	100,0%
Cambriolage dans bâtiment (total)	5	5	100,0%
Total	PA	PA	PA

FC Vol autre

Figure criminelle / Âge	Nombre total de faits avec au moins 1 suspect identifié	Mineur	%	Majeur	%
Vol à main armée	2			2	100,0%
Vol avec violence sans arme	4	1	25,0%	3	75,0%
Vol à l'étalage	27	1	3,7%	26	96,3%
Vol de métaux	1			1	100,0%
Vol d'animaux	1			1	100,0%
Total	PA	PA	PA	PA	PA

Criminalité ICT

Figure criminelle / Âge	Nombre total de faits avec au moins 1 suspect identifié	Majeur	%
Phishing	1	1	100,0%
Total	PA	PA	PA

CRIMINALITE ENREGISTREE: SUSPECTS



FC Autre

Figure criminelle / Âge	Nombre total de faits avec au moins 1 suspect identifié	Majeur	%
Violence contre les métiers d'intérêt général	2	2	100,0%
Dégradation de voiture	2	2	100,0%
Total	PA	PA	PA

PH Violence intrafamiliale (VIF)

Figure criminelle / Âge	Nombre total de faits avec au moins 1 suspect identifié	Majeur	%
VIF: physique, dans le couple	8	8	100,0%
VIF: physique, envers des descendants	1	1	100,0%
VIF: physique, envers d'autres membres	2	2	100,0%
VIF: psychique, dans le couple	7	7	100,0%
VIF: économique, dans le couple	1	1	100,0%
Total	PA	PA	PA

PH Drogues

Figure criminelle / Âge	Nombre total de faits avec au moins 1 suspect identifié	Mineur	%	Majeur	%
Vente de cocaïne	1	1	100,0%		
Production de drogues synthétiques	1			1	100,0%
Vente de drogues synthétiques	2			2	100,0%
Production de cannabis (culture)	1			1	100,0%
Total	PA	PA	PA	PA	PA

PH Traite des êtres humains

Figure criminelle / Âge	Nombre total de faits avec au moins 1 suspect identifié	Majeur	%
TEH - exploitation sexuelle	2	2	100,0%
Total	PA	PA	PA

CRIMINALITE ENREGISTREE: SUSPECTS



PH Violence dans l'espace public

Figure criminelle / Âge	Nombre total de faits avec au moins 1 suspect identifié	Mineur	%	Majeur	%
Violence physique (voie publique)	14	4	28,6%	10	71,4%
Violence physique (autre endroit public)	1			1	100,0%
Violence physique (endroit accessible au public)	2			2	100,0%
Violence sexuelle (voie publique)	1			1	100,0%
Violence psychique (voie publique)	6	1	16,7%	5	83,3%
Violence psychique (autre endroit public)	4	1	25,0%	3	75,0%
Vol à main armée (endroit accessible au public)	2			2	100,0%
Vol avec violence sans arme (autre endroit public)	1	1	100,0%		
Vol avec violence sans arme (endr. acces. au pub.)	2			2	100,0%
Total	PA	PA	PA	PA	PA

PH Autre

Figure criminelle / Âge	Nombre total de faits avec au moins 1 suspect identifié	Majeur	%
Terrorisme, extrémisme et radicalisme	1	1	100,0%
Cyberharcèlement	1	1	100,0%
Fraude à l'identité	1	1	100,0%
Total	PA	PA	PA



Partie 2: Niveau SUSPECTS-FAIT (comptage du nombre de combinaisons suspect-fait)

2.1. Nombre de suspects-fait selon le sexe des suspects identifiés (TOP 5 des catégories principales)

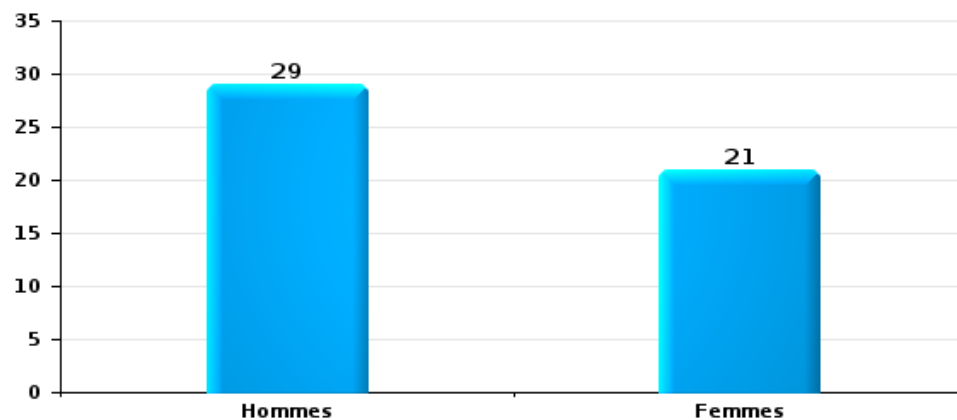
Lorsqu'un même suspect a commis plusieurs faits durant la période considérée, il est aussi comptabilisé plusieurs fois (voir également la note méthodologique)

Maaseik

2023

Vol et extorsion

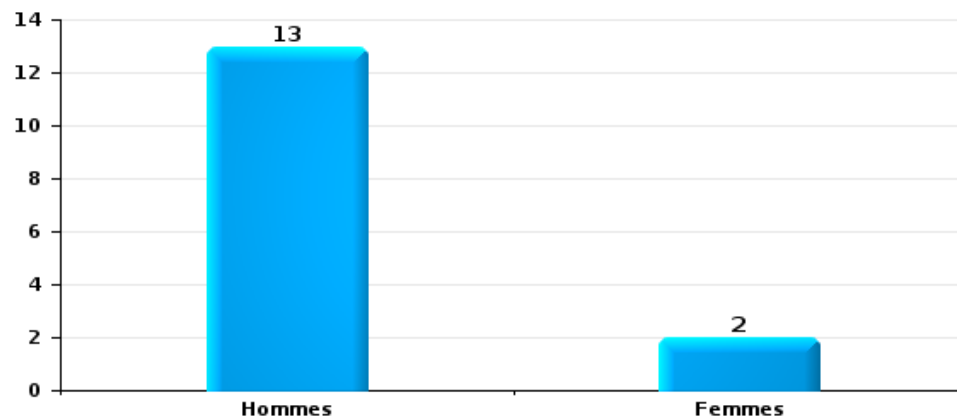
Nombre de suspects-fait selon le sexe





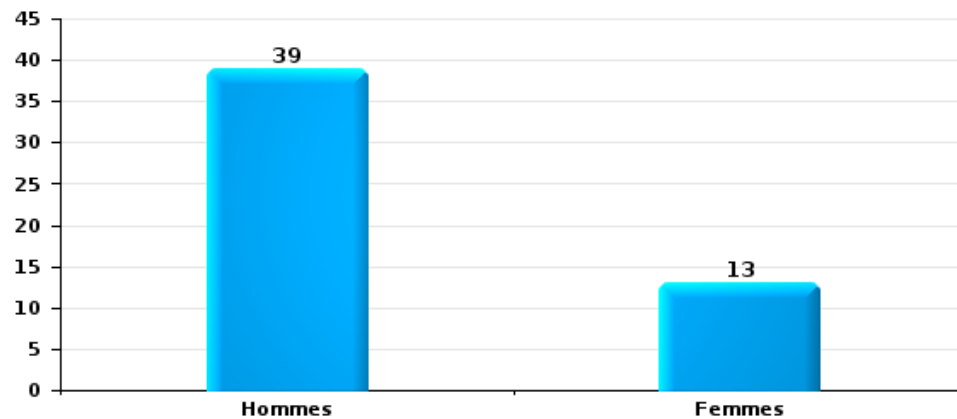
Dégradation de la propriété

Nombre de suspects-fait selon le sexe



Infr. contre l'intégrité physique

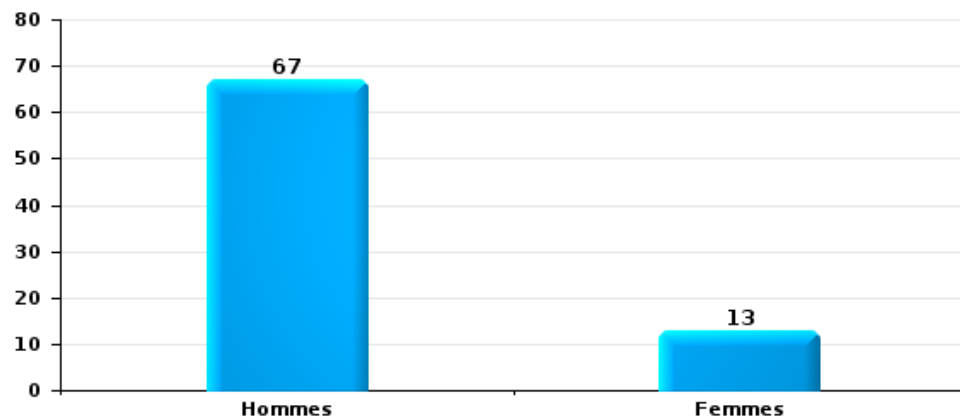
Nombre de suspects-fait selon le sexe





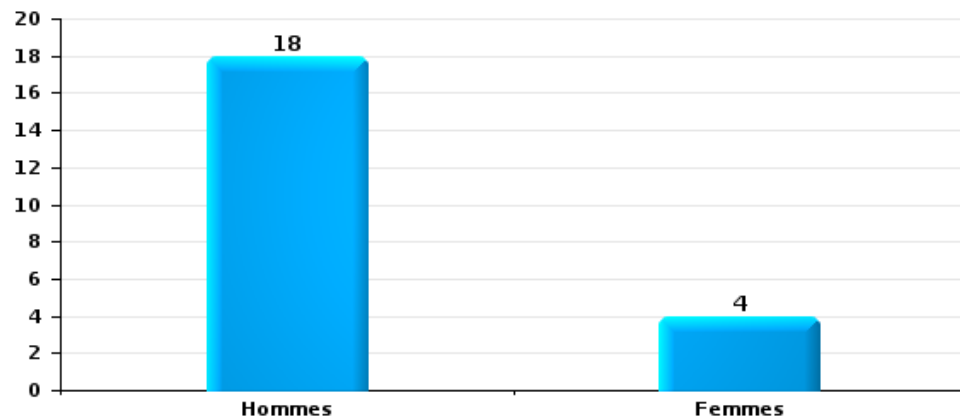
Drogues

Nombre de suspects-fait selon le sexe



Fraude

Nombre de suspects-fait selon le sexe





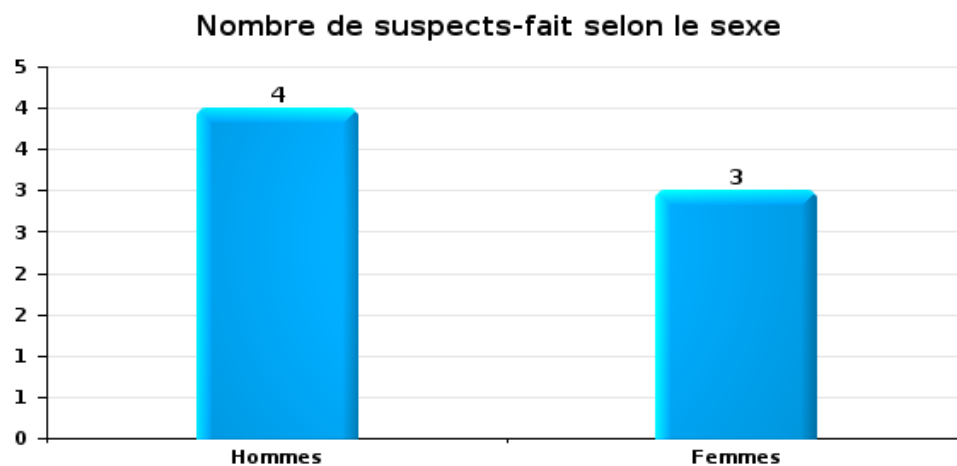
2.2. Nombre de suspects-fait selon le sexe des suspects identifiés (TOP 5 des figures criminelles)

Lorsqu'un même suspect a commis plusieurs faits durant la période considérée, il est aussi comptabilisé plusieurs fois (voir également la note méthodologique)

Maaseik

2023

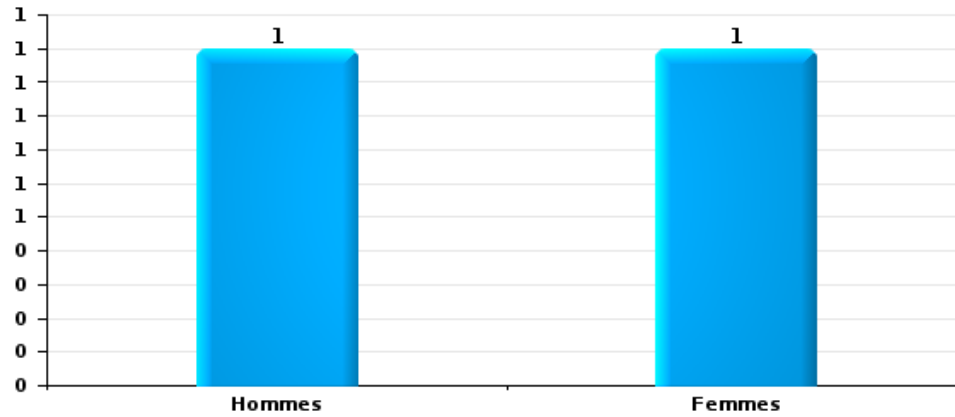
Cambriolage dans bâtiment (total)





Dégradation de voiture

Nombre de suspects-fait selon le sexe





2.3. Nombre de suspects-fait selon l'âge des suspects identifiés (TOP 5 des catégories principales)

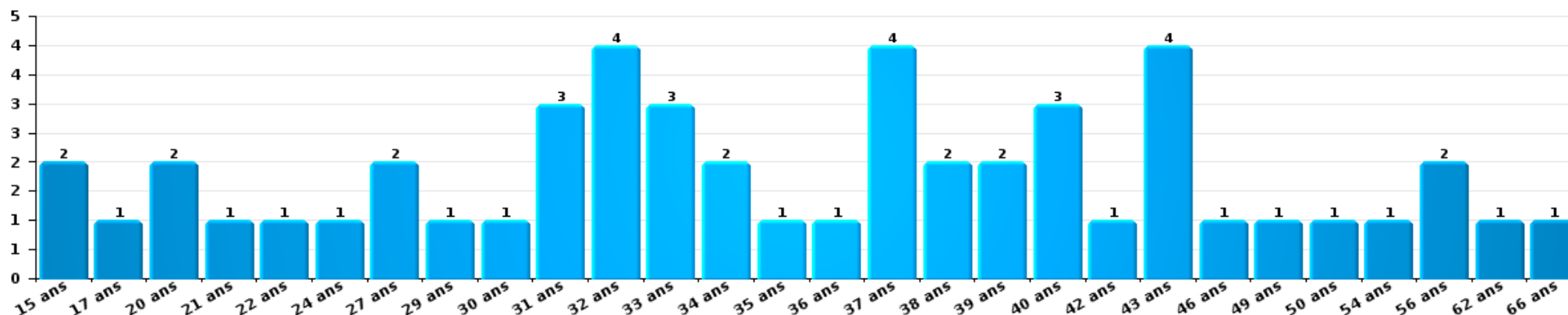
1) Lorsqu'un même suspect a commis plusieurs faits durant la période considérée, il est aussi comptabilisé plusieurs fois, qu'il ait le même âge ou non – 2) Les suspects au-dessous de 14 ans et à partir de 90 ans ne sont pas repris dans le tableau (voir également la note méthodologique)

Maaseik

2023

Vol et extorsion

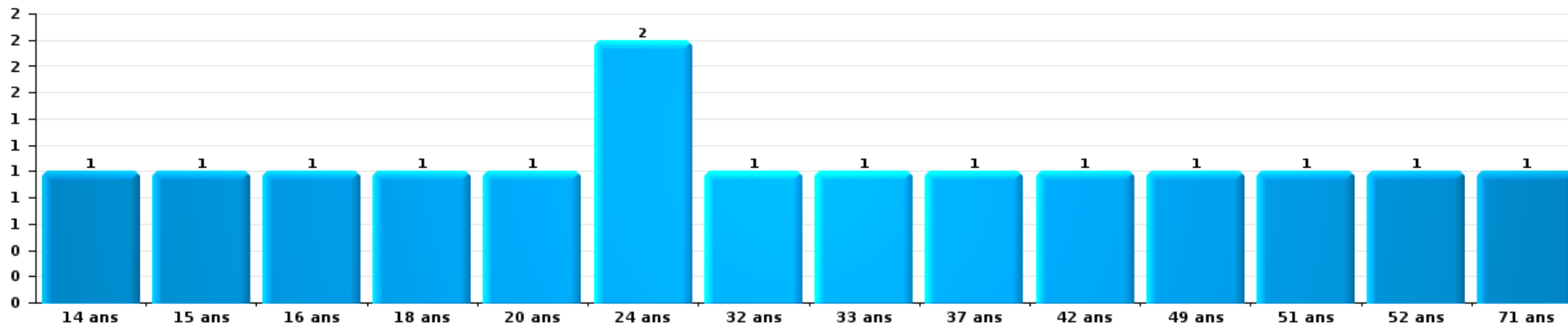
Nombre de suspects-fait par âge (chronologique)





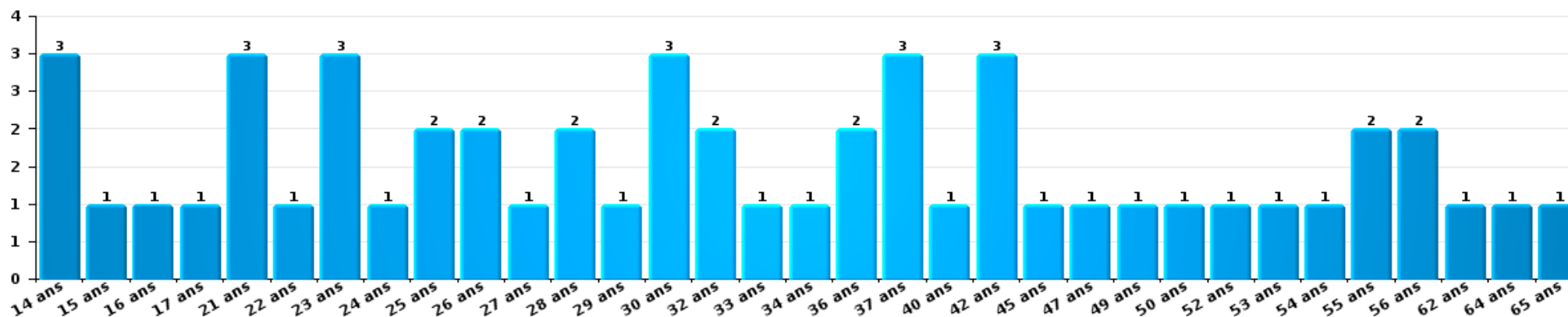
Dégradation de la propriété

Nombre de suspects-fait par âge (chronologique)



Infr. contre l'intégrité physique

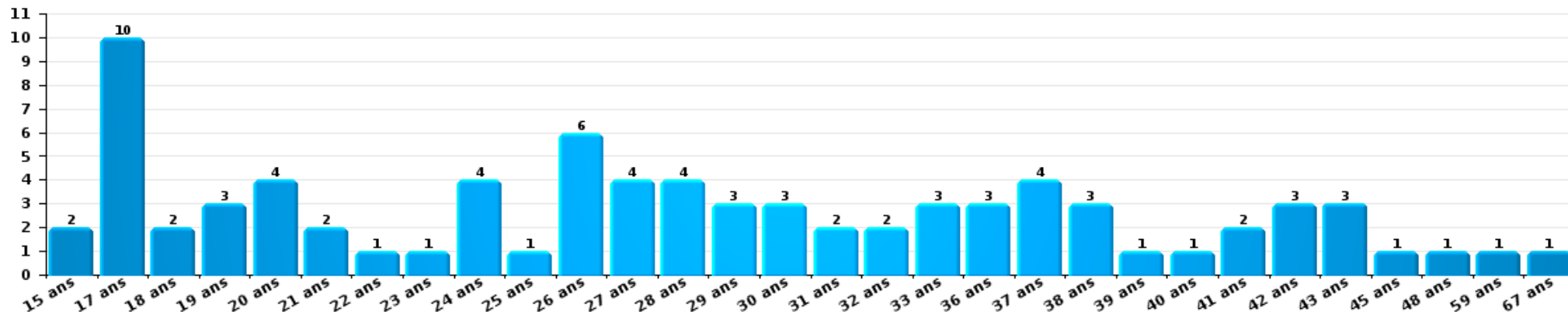
Nombre de suspects-fait par âge (chronologique)





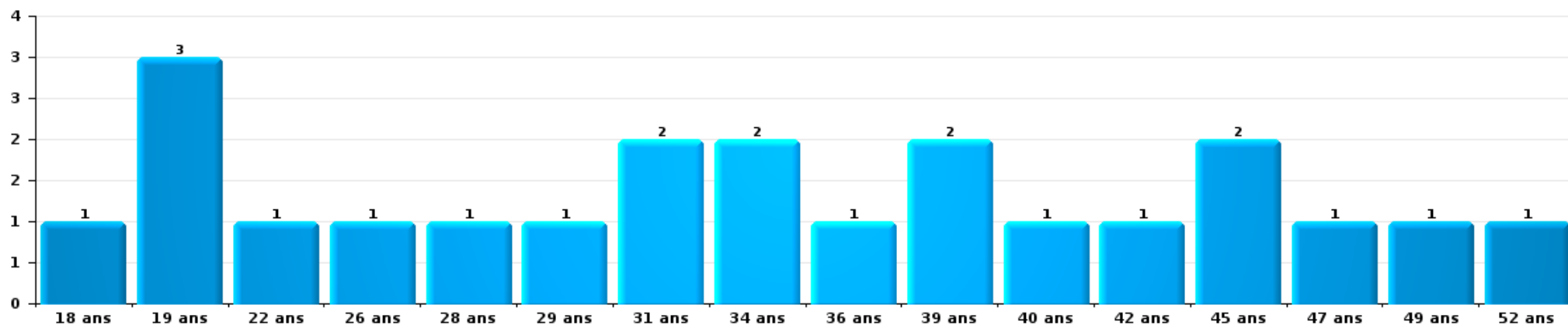
Drogues

Nombre de suspects-fait par âge (chronologique)



Fraude

Nombre de suspects-fait par âge (chronologique)





2.4. Nombre de suspects-fait selon l'âge des suspects identifiés (TOP 5 des figures criminelles)

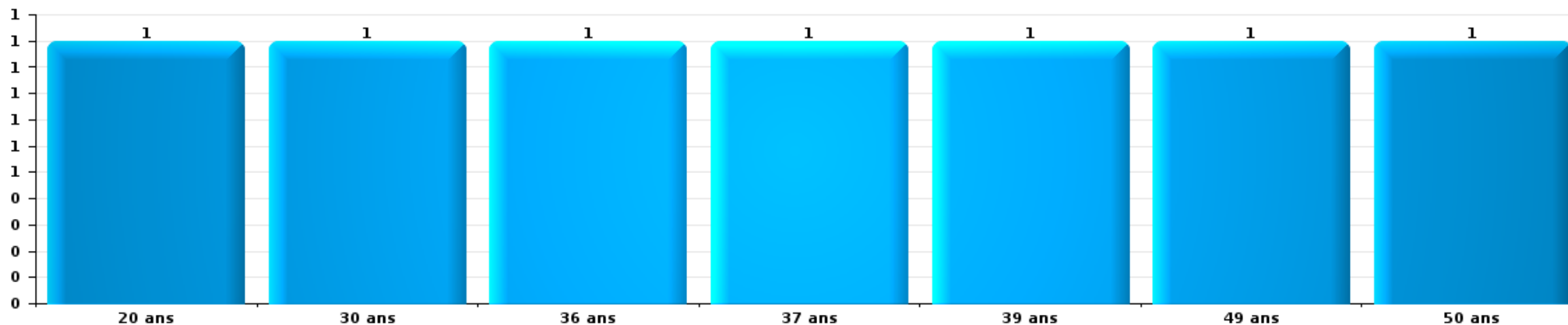
1) Lorsqu'un même suspect a commis plusieurs faits durant la période considérée, il est aussi comptabilisé plusieurs fois, qu'il ait le même âge ou non – 2) Les suspects au-dessous de 14 ans et à partir de 90 ans ne sont pas repris dans le tableau (voir également la note méthodologique)

Maaseik

2023

Cambrilage dans bâtiment (total)

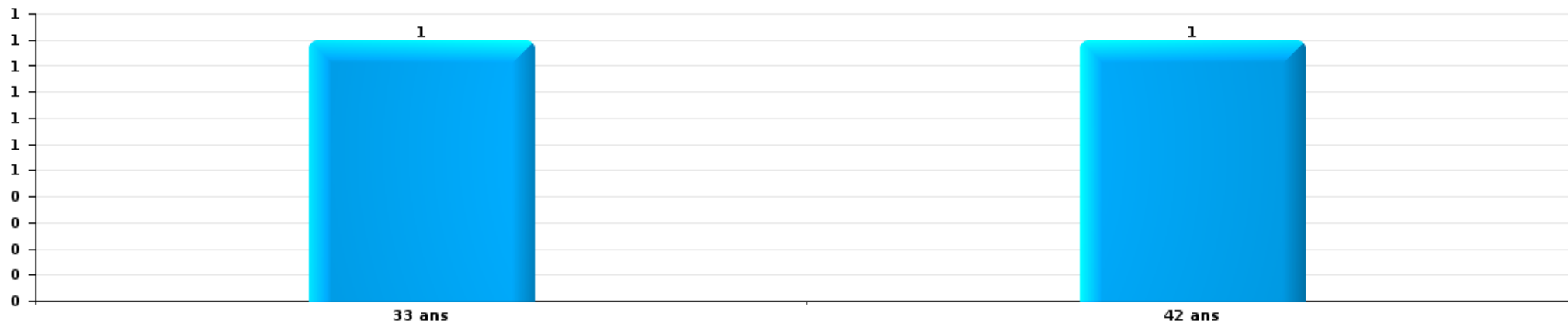
Nombre de suspects-fait par âge (chronologique)





Dégradation de voiture

Nombre de suspects-fait par âge (chronologique)



STATISTIQUES POLICIERES DE CRIMINALITE

LIEU DE PERPETRATION: COMMUNE

Maaseik

***ANNEXE I: DETAIL PAR CATEGORIE DE DELIT
CODE PENAL***

Infraction Code pénal

Infr. contre l'intégrité physique

			2000	2013	2014	2015	2016	2017	2018	2019	2020	2021	2022	2023	
Assassinat	Autres	Acc.		1			1						1	1	
		Tent.	1		1		2								
	Sous-total	1	1		1	2							1	1	
Meurtre	Empoisonnement (meurtre) Non spécifié	Tent.									1				
		Tent.	3												
	Autres	Acc.						1							
		Tent.		1			2		1				1	1	
Sous-total	3	1			2	1	1	1	1			1	1		
Torture et maltraitance	Torture Traitement inhumain Traitement dégradant	Acc.			1										
		Acc.					1							1	
	Acc.											1			
Sous-total				1	1							1	1		
Coups et/ou blessures vol. en sphère familiale	Entre partenaires ou ex-partenaires	Acc.	8	27	14	29	15	23	40	28	27	32	27	20	
	Lors d'un différend familial en général	Acc.	15												
	Par les parents envers un mineur	Acc.		2		2	1	1	3		2	3	2	6	
	Envers les parents	Acc.	1	3	2	1	1	1	2	1	4	5	2	2	
	Envers d'autres ascendants directs ou collatéraux	Acc.			1	3	1	2	1	1	3	4		3	
Sous-total	24	32	17	35	18	27	46	30	36	44	31	31			
Coups et/ou blessures vol. hors sphère familiale	Bagarres (=coups réciproques)	Acc.	5	7	6	8	9	10	11	12	7	17	12	10	
	Coups envers fonctionnaire de police	Acc.	1		2				4	1	2	1	2	2	
	Envers un mineur par une pers. ayant autorité	Acc.	1	1		2	1		3	2	1	1	1		
	Envers un mineur qualité de l'auteur inconnue	Acc.	1	1	1	3	4	1	3	5	2	4	2	7	
	Envers pers. vulnérable (qualité auteur inconnue)	Acc.					1		1						
	Envers un mineur par cohabitant sans rel. Autorité	Acc.										1			
	Envers un arbitre de manifestation sportive	Acc.					1								
	Coups envers personnel transport public	Acc.					1				1				
	Coups envers personnel autre service public	Acc.			1					1			1	2	
	Coups envers profession médicale	Acc.				1	1				1	1	1		
	Coups envers personnel institut d'enseignement	Acc.				1	1				3	1		1	1
		Tent.									1				
	Non spécifié	Acc.	42	54	54	46	70	41	42	28	25	45	39	43	
Tent.			1		1				1						
Sous-total	50	64	64	62	89	52	66	53	40	70	58	65			
Abstention coupable	Acc.	1					1	1	1				3	1	
	Sous-total	1					1	1	1				3	1	

Infr. contre l'intégrité physique

			2000	2013	2014	2015	2016	2017	2018	2019	2020	2021	2022	2023
Autres infr. volontaires. c/ l'intégrité phys.	Privation de soins à enfant ou personne vulnérable	Acc.						1		1	1			1
	Délaissement d'enfant ou personne vulnérable	Acc.						1						
	Administration substances nuisibles	Acc.									1			1
	Entrave méchante à la circulation	Acc.	3	2			1		1		4		1	1
	Voies de faits et violences légères	Acc.	1	1	5		2				4	1	4	1
	Sous-total		4	3	5		3	2	1	1	10	1	5	4
Infr. involontaires contre l'intégrité physique	Homicides involontaires	Acc.	1						1	1				
	Coups et/ou blessures involontaires	Acc.	4	2	1		1	1	1				2	
	Morsure de chien	Acc.	1	1	1	2	1	1	1	2	2	2	6	2
	Sous-total		6	3	2	2	2	2	3	3	2	2	8	2
	Total		89	104	88	101	113	89	118	89	89	118	107	106

Infr. contre la liberté individuelle

		2000	2013	2014	2015	2016	2017	2018	2019	2020	2021	2022	2023
Prise d'otages	Acc.									1			
	Sous-total									1			
Enlèvement de mineur ou personne vulnérable	Enlèvement parental	Acc.		1		1	1			1			1
	Autre enlèvement	Tent.										1	
	Sous-total			1		1	1			1		1	1
Détenition par un particulier	Acc.				2	1	2	2	3	1	1		1
	Sous-total				2	1	2	2	3	1	1		1
		Total		1	2	2	3	2	3	3	1	1	2

Infr. contre les mœurs

			2000	2013	2014	2015	2016	2017	2018	2019	2020	2021	2022	2023
Viol n'ayant pas causé la mort	Victime < 10a	Acc.	3	2		1			1	2				
	Victime 10a - 14a	Acc.		4	2	1	1					2		
	Victime 14a - 16a	Acc.				2	1	2	3			1		
	Victime 16a - 18a	Acc.		1	1	1	3			2				
	Victime majeure	Acc.	2		2	4	2			4	3	4	1	
		Tent.	1										1	
	Sous-total		6	7	5	9	7	2	4	8	3	8	1	
Viol n'ayant pas causé la mort (nvCPS)	Victime < 16a	Acc.											5	1
	Victime 16a - 18a	Acc.											2	
	Victime majeure	Acc.											1	6
	Sous-total												8	7
Attentat à la pudeur avec violence / menace	Victime < 16a	Acc.	2	1	1	2			1	1	1			
	Victime 16a - 18a	Acc.				1	1	1						
	Victime majeure	Acc.	2	1		1	2	1	2	1				
	Sous-total		4	2	1	4	3	2	3	2	1			
Attentat à la pudeur sans violence / menace	Victime < 16a	Acc.	4	1	5	4	1	1	4	1	2	3	1	
	Victime 16a - 18a	Acc.			2			1	1	1	2		2	
	Victime âge inconnu	Acc.	1			1	1			1		3	1	
	Sous-total		5	1	7	5	1	3	5	3	4	6	4	
Attentat à la pudeur non spécifié	Acc.	1												
	Sous-total		1											
Atteinte intégrité sexuelle sans mort (nvCPS)	Victime < 16a	Acc.												1
	Victime majeure	Acc.									1			13
	Sous-total										1			14
Pornographie infantine	Détention	Acc.			4	1	2	1		4	3	1		
	Distribution	Acc.		2	3	2	5	6	1	10	2	8		
	Sous-total			2	7	3	7	7	1	14	5	9		
Pornographie	Acc.					1				1				
	Sous-total					1				1				
Incitation à la débauche	Victime mineure	Acc.			1		2	2			1	1	2	
	Age victime inconnu	Acc.						1						
	Sous-total			1		2	3			1	1	2		
Exploitation de la débauche d'autrui	Victime majeure	Acc.			1									
	Sous-total			1										
Outrage public aux bonnes mœurs	Actions (exhibitionnisme, etc.)	Acc.	6	5	4	1	1	1		1	2	2	2	
		Tent.			1									
	Ecrits, images, objets	Acc.	2	1			1			2	2		1	
	Exhibitionnisme (nvCPS)	Acc.											1	6
	Contenu pornographique extrême ou violent (nvCPS)	Acc.												1
	Sous-total		8	6	5	1	2	1		3	4	2	4	7

Infr. contre les mœurs

			2000	2013	2014	2015	2016	2017	2018	2019	2020	2021	2022	2023
Voyeurisme	Observation/enregistrement de nudité ou intimité	Acc.						1			2	3	1	
	Diffusion enregistrement nudité ou intimité	Acc.								1		4	2	
		Sous-total						1		1	2	7	3	
Voyeurisme via moyen technique ou autre (nvCPS)	Victime < 16a	Acc.											2	
		Sous-total											2	
Diffusion de contenu à caractère sexuel (nvCPS)	Victime < 16a	Acc.												1
	Victime majeure	Acc.												1
		Sous-total												2
Diffusion contenu sex. but méchant/lucrat. (nvCPS)	Victime < 16a	Acc.												1
	Victime 16a - 18a	Acc.											2	
	Victime majeure	Acc.												1
		Sous-total											2	2
Grooming (contact par ICT avec mineur < 16 ans)		Acc.						1			2			
		Sous-total						1			2			
Grooming online - avec ICT (nvCPS)	Victime < 16a	Acc.												2
		Sous-total												2
Images d'abus sexuels de mineurs (nvCPS)	Production/diffusion images abus sexuels (nvCPS)	Acc.												1
	Détention/acquisition images abus sexuels (nvCPS)	Acc.											1	
		Sous-total											1	1
Abus de la prostitution - personne majeure (nvCPS)		Acc.												2
		Sous-total												2
		Total	24	18	27	22	23	20	13	31	24	33	27	37

Infr. contre autres valeurs morales et sentiments

				2000	2013	2014	2015	2016	2017	2018	2019	2020	2021	2022	2023	
Harcèlement	Harcèlement par téléphone (OLD)	Acc.		2												
		Acc.		4	54	50	43	43	35	42	33	42	47	41	29	
	Sous-total		6	54	50	43	43	35	42	33	42	47	41	29		
Violation de sépulture		Acc.					3	1	1							
		Sous-total					3	1	1							
Violation du secret professionnel		Acc.						1		2		3				1
		Sous-total						1		2		3				1
Atteinte à l'honneur	Calomnie et diffamation	Acc.		8	10	9	11	11	19	19	5	9	15	12	7	
		Acc.														
	Déclaration calomnieuse	Acc.							1	1		2				
	Imputation calomnieuse	Acc.		2	1	1	1	1				2		1	2	
	Divulgation méchante	Acc.										2				
Injures (Délit)	Acc.		2					7	8	4	4	8	10	2		
	Sous-total		12	27	21	17	15	27	28	9	19	23	23	11		
Vie privée	Violation de domicile par un particulier	Acc.		1	5	5	5	2	4	6		4	3	1		
		Tent.					1							1		
	Violation du secret des lettres	Acc.									2	3				
	Sous-total		1	5	5	5	3	4	6	2	7	3	2			
Tapage nocturne		Acc.		16	2	1	1	3								
		Tent.		1												
	Sous-total		17	2	1	1	3									
Violation de communication par particulier		Acc.					1	1								
		Sous-total					1	1								
Abus faiblesses de personnes		Acc.											1			
		Sous-total											1			
Vie privée mœurs: publication identité victime		Acc.										1				
		Sous-total										1				
Cyberlokkking (leurre de mineur par ICT)		Acc.					1									
		Sous-total					1									
Occupation bien d'autrui (squatter)	Pénétrer / occuper / séjourner (bien non habité)	Acc.										2				
		Acc.													1	
		Sous-total										2			1	
	Total		36	88	77	71	67	67	78	44	74	74	66	42		

Infr. relative au statut juridique de l'enfant

			2000	2013	2014	2015	2016	2017	2018	2019	2020	2021	2022	2023
Non-représentation d'enfants	Par les parents	Acc.				1								
		Sous-total				1								
		Total				1								

Vol et extorsion

				2000	2013	2014	2015	2016	2017	2018	2019	2020	2021	2022	2023
Vol avec circ. aggr.	Avec violence	Acc.	4	4	8	6	3	1	4	8	2	2	1	1	
		Tent.		1	3	1	1		5		1				
	Sans violence	Acc.	104	145	125	103	91	72	58	67	43	50	69	42	
		Tent.	31	50	46	36	41	32	31	14	15	10	17	20	
Sous-total			139	200	182	146	136	105	98	89	61	62	87	63	
Vol sans circ. aggr.	Avec violence	Acc.	1	2	5	1	2		5	1	2		2	3	
	Sans violence, Vol à la tire	Acc.	3	13	13	10	6	11	6	2	3		2	4	
		Tent.		1	1										
	Sans violence, Vol d'usage	Acc.	1												
	Sans violence, Vol domestique	Acc.	2	1	7	1	4	3	1	4	2	6	3	7	
	Sans violence	Acc.	334	253	292	233	231	191	188	174	133	125	125	135	
Tent.		6	5	5	3	5	5	5	4	1	2	1	2		
Sous-total			347	275	323	248	248	210	205	185	141	133	133	151	
Vol non spécifié		Acc.	97	2	1	2	3	1	2	1		2			
		Tent.	26												
	Sous-total	123	2	1	2	3	1	2	1		2				
Extorsion		Acc.	2	1	4	3	1	3	4	8	2	7	7	8	
		Tent.		3	2				1			2	3	5	
	Sous-total	2	4	6	3	1	3	5	8	2	9	10	13		
Total			611	481	512	399	388	319	310	283	204	206	230	227	

Fraude

		2000	2013	2014	2015	2016	2017	2018	2019	2020	2021	2022	2023
Blanchiment d'argent	Acc.			1	2		3		3	7	6	8	7
	Tent.												2
	Sous-total			1	2		3		3	7	6	8	9
Recel	Recel simple	Acc.		1	2	2	2	1	2	2	1		3
	Recel qualifié	Acc.	29										
	Sous-total		29	1	2	2	2	1	2	2	1		3
Grivèlerie	Carburant / lubrifiant	Acc.	4	5	3	7	3	2	7	7	2	1	1
	Boissons et aliments	Acc.				1						2	
	Logements	Acc.					1	1					
	Sous-total		4	5	3	8	4	3	7	7	2	3	1
Détournement et destruction frauduleuse	Cel frauduleux	Acc.	3	4	3	2	2	4	1	2	2		3
	D'argent, de papiers, etc.	Acc.		1				1			1		
	D'objets saisis	Acc.		1		1							
	De biens mobiliers des époux	Acc.						1					
	D'héritage	Acc.						1		1			
	Non spécifié	Acc.				1							
Sous-total		3	6	3	4	2	7	1	3	3		3	
Escroquerie	Fraude par internet	Acc.	10	5	4	1	10	22	36	113	91	100	90
		Tent.	5	1				6	1	11	7	6	8
	Escroquerie sans internet	Acc.	13	14	5	9	7	12	7	14	11	6	6
		Tent.	3	3	4	1	1		5	1	2	2	1
	Non spécifié	Acc.											
Sous-total	Tent.	1											
Sous-total		31	23	13	11	18	40	49	139	111	114	105	
Tromperie	Marchandises vendues / travail fourni	Acc.		1	1								
	Sous-total			1	1								
Abus de confiance et infr. apparentées	Abus de confiance	Acc.	11	11	18	8	8	9	2	10	5	9	7
	Abus des faiblesses	Acc.		1					1		1	1	1
	Sous-total		11	12	18	8	8	9	3	10	6	10	8
Abus de biens sociaux	Autres	Acc.			1								
	Sous-total				1								
Infr. liées à l'insolvabilité	Par des tiers	Acc.		1	1				1				1
	Par le débiteur	Acc.	2	1	1	1			3	2	2		1
	Non spécifié	Acc.			2	1							
	Sous-total		2	2	4	2			4	2	2		2
Insolvabilité frauduleuse		Acc.											
	Sous-total												
Chèques sans provision		Acc.		1									
	Sous-total			1									
		Total	80	52	47	35	37	60	69	170	131	135	131

Dégradation de la propriété

			2000	2013	2014	2015	2016	2017	2018	2019	2020	2021	2022	2023	
Incendie volontaire	Dans lieu habité (de jour)	Acc.	1	1						1					
	Dans lieu habité (de nuit)	Acc.				1						1	1		
	Dans lieu habité (moment indéterminé)	Tent.		2											
	Dans un autre lieu (de jour)	Tent.						1							
	Dans un autre lieu (de jour)	Acc.	1		1		2	4	1	2	3	2		2	
	Dans un autre lieu (de nuit)	Tent.	2	3	4	5	3			2	5	2	2	2	1
	Dans un autre lieu (de nuit)	Acc.									1				
	Dans un autre lieu (moment indéterminé)	Tent.	1	1		1	1			2	2		1		
	Non spécifié	Acc.	1												
		Acc.	1												
		Sous-total	6	7	5	9	8	2	6	12	4	4	3	3	
Destruction par explosion volontaire	Dans lieu habité (de nuit)	Acc.										1			
	Dans un autre lieu (de jour)	Acc.									1				
	Dans un autre lieu (de nuit)	Acc.				1			1						
		Sous-total				1		1		1	1				
Incendie involontaire		Acc.	8	13	5	8	9	2	5	2	3	1	3	7	
		Sous-total	8	13	5	8	9	2	5	2	3	1	3	7	
Destruction, dénaturation, dégradation	Avec circ. aggr.	Acc.	14	3	1	1	5	4		2	1	4	1		
	Destruction de biens agricoles	Acc.							1						
	Non spécifié	Acc.	27	1									1		
		Tent.	1												
		Sous-total	42	4	1	1	5	4	1	2	1	4	2		
Vandalisme	Sur véhicules	Acc.	73	70	69	54	59	54	54	46	50	36	40	36	
	Sur autres biens mobiliers	Acc.	68	6	10	20	15	21	7	7	11	12	15	10	
	Graffitis	Acc.		7	4	7		51	4	5		3	1		
	Autres détériorations sur biens immobiliers	Acc.	50	49	40	68	62	45	39	34	49	42	46	37	
	Dégradation de clôture	Acc.	4	6	2	2	4	2	2	2	3	6	3	1	1
		Sous-total	195	138	125	151	140	173	106	95	116	96	103	84	
		Total	251	162	136	169	163	181	119	111	125	106	111	94	

Infr. contre la Sécurité de l'Etat

			2000	2013	2014	2015	2016	2017	2018	2019	2020	2021	2022	2023
Terrorisme	Groupe terroriste	Acc.				2	2				1			
	Diffuser un message qui incite au terrorisme	Acc.								1				
		Sous-total				2	2			1	1			
		Total				2	2			1	1			

Infr. contre la sécurité publique

		2000	2013	2014	2015	2016	2017	2018	2019	2020	2021	2022	2023
Organisation criminelle	Acc.		1				2					1	
	Sous-total		1				2					1	
Association de malfaiteurs	Acc.		2	1	1	2	2	2	6	3	2		1
	Sous-total		2	1	1	2	2	2	6	3	2		1
Evasion de prisonniers	Evasion qualifiée	Acc.											
	Non-respect surveillance électronique	Acc.	2	4	3	1	5		2	1		2	
	Non spécifié	Acc.				1							1
	Sous-total		2	4	3	2	5		2	1		2	1
Menaces	Menace d'attentat	Acc.	6	4	2	2	8	5		3	1	1	
	Verbales	Acc.	40	38	32	26	31	26	16	25	30	17	28
	Ecrites	Acc.	11	13	14	11	5	12	5	4	11	11	10
	Par gestes, emblèmes	Acc.	10	9	4	4	3	6	2	8	13	15	7
	Alerte à la bombe	Acc.	1					1	4			2	4
	Non spécifié	Acc.	1						1				
	Sous-total		69	64	52	43	47	50	28	40	55	46	49
	Total		70	69	56	47	56	52	36	44	57	49	51

Infr. contre l'autorité publique

		2000	2013	2014	2015	2016	2017	2018	2019	2020	2021	2022	2023
Violence c/ personnes investies autorité publique	Acc.								1	1			
	Sous-total								1	1			
Rébellion	Rébellion armée	Acc.			3	2		2	1	3	1	3	
	Rébellion non armée	Acc.	8	7	8	7	5	9	8	9	8	9	5
	Non spécifié	Acc.		1									
	Sous-total	2	8	8	11	9	5	11	9	12	9	12	5
Outrages	Acc.	2	7	1	2	2	1	3	4	1	2	3	4
	Sous-total	2	7	1	2	2	1	3	4	1	2	3	4
Autres infractions	Bris de scellés	Acc.		1		1			1	1			
	Entraves exécution travaux publics	Acc.											1
	Lois sur les inhumations	Acc.		1									
	Sous-total			2		1			1	1			1
	Total	4	15	11	13	12	6	14	15	15	11	15	10

Infr. contre la foi publique

			2000	2013	2014	2015	2016	2017	2018	2019	2020	2021	2022	2023
Faux en écritures	Faux en écritures	Acc.	6	13	7	7	4	6	9	7	8	9	5	7
		Tent.	1								1			
	Usage de faux en écrit. et écrit. falsifiées	Acc.	1	6	1	4	1	1		2	5	1		2
		Sous-total	8	19	8	11	5	7	9	9	14	10	5	9
Usurpation	De fonctions	Acc.		1	1						1			2
	De titres	Acc.								1				
	De nom	Acc.	1	1	3	2	4			4	8	15	15	17
	Non spécifié	Acc.					1							
		Sous-total	1	2	4	2	5			5	9	15	15	19
Contrefaçon / falsification	Contrefaçon	Acc.			1		3	2	1	1	1	1	1	1
	Falsification	Acc.				2	4	2	2	1		1		
		Sous-total			1	2	7	4	3	2	1	2	1	1
Fausses monnaies	Emission	Acc.	8	5	2	2	5	1	1	2	1			2
		Tent.	4							1				
	Non spécifié	Acc.	7											
		Tent.	1											
	Autres	Acc.	6								1		1	
		Sous-total	26	5	2	2	5	1	1	3	2		3	
Faux en justice	Faux témoignage	Acc.										1		
	Fausse déclaration	Acc.			1	1				1	1			1
	Faux serment	Acc.					1	2	1					1
		Sous-total			1	1		1	2	2	1	1		2
		Total	35	26	16	18	22	13	15	21	27	28	24	31



Maaseik

Infraction Code pénal

Infr. contre la famille

		2000	2013	2014	2015	2016	2017	2018	2019	2020	2021	2022	2023
Abandon de famille	Acc.	3						1					1
	Sous-total	3						1					1
Refus du droit aux relations personnelles	Acc.	62	15	18	17	8	14	23	14	26	46	42	13
	Tent.	1											
	Sous-total	63	15	18	17	8	14	23	14	26	46	42	13
Non-acquittement pension alimentaire	Acc.	7	10	7	6	2	3	4		1		5	4
	Sous-total	7	10	7	6	2	3	4		1		5	4
	Total	73	25	25	23	10	17	28	14	27	46	47	18

Criminalité informatique

		2000	2013	2014	2015	2016	2017	2018	2019	2020	2021	2022	2023
Hacking	Acc.		1	1	2	1	5	9	2	10	8	3	5
	Tent.						2						
	Sous-total		1	1	2	1	7	9	2	10	8	3	5
Faux en informatique	Acc.		1	2	1	2		2	4	2	4	12	14
	Sous-total		1	2	1	2		2	4	2	4	12	14
Fraude informatique	Acc.		9	11	4	12	15	11	21	59	90	98	79
	Tent.		1	1	1		2	1	2	4	6	2	2
	Sous-total		10	12	5	12	17	12	23	63	96	100	81
Sabotage	Acc.		2				1		1	1	2		
	Sous-total		2				1		1	1	2		
	Total		14	15	8	15	25	23	30	76	110	115	100



Exercice illégal de l'autorité publique

		2000	2013	2014	2015	2016	2017	2018	2019	2020	2021	2022	2023
Coalition	Acc.												1
	Sous-total												1
Détention par fonctionnaire public	Acc.										1		
	Sous-total										1		
Violation de domicile par fonctionnaire public	Acc.				1			1					
	Sous-total				1			1					
Actes arbitraires	Acc.				1						1		
	Sous-total				1						1		
Abus de l'autorité	Acc.	1											
	Sous-total	1											
Négligence du dépositaire	Acc.												1
	Sous-total												1
	Total	1				2		1			2		2

Marchand de sommeil

		2000	2013	2014	2015	2016	2017	2018	2019	2020	2021	2022	2023
Sans circ. aggr.	Acc.			1									
	Sous-total			1									
	Total			1									

Traite des êtres humains

		2000	2013	2014	2015	2016	2017	2018	2019	2020	2021	2022	2023
Exploitation économique	Acc.												1
	Sous-total												1
	Total												1



Provocation crime ou délits

		2000	2013	2014	2015	2016	2017	2018	2019	2020	2021	2022	2023
Provocation crime	Acc.											1	
	Sous-total											1	
	Total											1	

Autres infractions Code pénal

		2000	2013	2014	2015	2016	2017	2018	2019	2020	2021	2022	2023
	Acc.					1	1						
	Sous-total					1	1						
	Total					1	1						

Contravention Code pénal

		2000	2013	2014	2015	2016	2017	2018	2019	2020	2021	2022	2023
Injures (Contravention)	Acc.	5											
	Sous-total	5											
Destruction d'animaux (Contravention)	Acc.	1											
	Sous-total	1											
Dissimulation visage dans lieu public	Acc.			1									
	Sous-total			1									
Autres contraventions CP	Acc.	21											
	Sous-total	21											
	Total	27		1									

STATISTIQUES POLICIERES DE CRIMINALITE

LIEU DE PERPETRATION: COMMUNE

Maaseik

***ANNEXE II: DETAIL PAR CATEGORIE DE DELIT
LOIS SPECIALES***



Maaseik

Infraction Lois spéciales

Drogues

			2000	2013	2014	2015	2016	2017	2018	2019	2020	2021	2022	2023
Détention		Acc.	11	79	81	96	70	80	96	61	52	75	71	67
		Sous-total	11	79	81	96	70	80	96	61	52	75	71	67
Usage	Usage en groupe	Acc.	8											
	Usage individuel	Acc.	4											
	Faciliter l'usage	Acc.		6		1			1			1	1	1
	Incitation à l'usage	Acc.								1			1	
	Désordre, scandale ou danger dans un espace public	Acc.						3	1	2	5	6	1	2
		Sous-total	12	6		1		3	2	3	5	7	3	3
Importation et exportation		Acc.	9	5	1	4	2	2	2	4	2	1	1	1
		Sous-total	9	5	1	4	2	2	2	4	2	1	1	1
Fabrication		Acc.	1	14	22	13	18	13	6	11	11	5	8	5
		Sous-total	1	14	22	13	18	13	6	11	11	5	8	5
Commerce		Acc.	5	10	11	9	12	16	14	12	8	13	14	11
		Sous-total	5	10	11	9	12	16	14	12	8	13	14	11
Autres		Acc.	3		1	3	3	3	4	1	8	2	4	1
		Sous-total	3		1	3	3	3	4	1	8	2	4	1
		Total	41	114	116	126	105	117	124	92	86	103	101	88



Législation sur les étrangers

			2000	2013	2014	2015	2016	2017	2018	2019	2020	2021	2022	2023
Transmigration illégale	Mariages simulés/blancs sans récompense/contrainte	Acc.			1	3	2	3	1	3	2	1		1
	Cohab. légale de complais. sans récompense/contr.	Acc.									1			
	Accès au territoire	Acc.		4			2		3					
	Séjour	Acc.	2	8	3	8	10	9	4	5	8	4	1	11
	Pas de port de documents d'identité ou de voyage	Acc.							1					
	Inscription au registre des étrangers	Acc.	6	5	7	11	3					1	2	8
		Sous-total	8	17	11	22	17	12	9	8	11	6	3	20
Mariages simulés/blancs avec récompense/contrainte	Se faire rétribuer	Acc.				1								
		Sous-total				1								
Cohab. légale de complais. avec récompense/contr.	Se faire rétribuer	Acc.				1								
		Sous-total				1								
Non spécifié		Acc.	1											
		Sous-total	1											
Autres		Acc.	1		1									1
		Sous-total	1		1									1
		Total	10	17	12	24	17	12	9	8	11	6	3	21



Environnement

			2000	2013	2014	2015	2016	2017	2018	2019	2020	2021	2022	2023	
Déchets	Transport de déchets	Acc.			2										
	Déchets par professionnel	Acc.		2	2	1	3	1	1						
	Déchets par particulier	Acc.		20	21	21	17	5	1	3	6	4	2	2	
	Déchets par personne indéterminée	Acc.	13												
	Déchets: permis/autorisation	Acc.			1		1	1							1
	Non spécifié	Acc.	1												
	Sous-total		14	22	26	22	21	7	2	3	6	4	2	3	
Feux d'artifice		Acc.		1	3	2			1	1	1	15	2	2	
	Sous-total			1	3	2			1	1	1	15	2	2	
Autres que déchets	Urbanisme	Acc.	12	1	6	3	3	3	5	2	1	2	2	10	
	Permis d'environnement	Acc.			2	1	1	2					1		
	Bruit	Acc.	8	1	1	3									
	Pollution de l'eau	Acc.	1	1		1	2							1	
	Pollution de l'air	Acc.			1										
	Pollution du sol	Acc.					1								
	Autres nuisances en matière d'environnement	Acc.	10	2		1	1				1		1	1	
	Sous-total		31	5	10	9	8	5	5	2	2	2	4	12	
Biodiversité / Faune et flore	Bien-être animal	Acc.	1	2	1	1			3		3	9	9	16	
		Tent.								2					
	Protection de la nature	Acc.			2	3	2		2	1		2			
	Destruction d'animaux	Acc.				1									
		Tent.			2	1		1	1						
	Santé des animaux	Acc.										1	1	4	
	Sous-total		1	2	5	6	2	1	6	3	3	12	10	20	
	Total		46	30	44	39	31	13	14	9	12	33	18	37	



Armes et explosifs

			2000	2013	2014	2015	2016	2017	2018	2019	2020	2021	2022	2023
Détention illégale	Arme à feu	Acc.		24	10	7	7	5	9	3	3	4	7	3
	Arme blanche ou non à feu	Acc.		8	10	8	4	3	4	6	3	5	7	4
	Munition	Acc.		2	6	2		1	3	2	1	2	2	1
	Non spécifié	Acc.	2			1						1		
		Sous-total	2	34	26	18	11	9	16	11	7	12	16	8
Port / transport illégal	Arme à feu	Acc.		1	2	1	1	1	2	1		2	2	
	Arme blanche ou non à feu	Acc.		16	29	16	11	16	16	7	7	11	8	4
	Non spécifié	Acc.	3											
		Sous-total	3	17	31	17	12	17	18	8	7	13	10	4
Commerce illégal	Arme à feu	Acc.					1		1					
	Non spécifié	Acc.				1								
		Sous-total				1	1		1					
Fabrication / réparation illégale	Arme blanche ou non à feu	Acc.		1				1						
	Pièces/accessoires	Acc.										1		
		Sous-total		1				1				1		
Explosifs		Acc.			2	1	1	1	3	5	12	14	1	2
		Sous-total			2	1	1	1	3	5	12	14	1	2
Autre	Vente à un mineur d'arme à feu	Acc.			1									
	Mesures de sécurité	Acc.						1						1
	Stockage	Acc.								1				1
	Non spécifié	Acc.	2											
		Sous-total	2	1			1		1					2
		Total	7	52	60	37	25	29	38	25	26	40	27	16



Protection de la personne

			2000	2013	2014	2015	2016	2017	2018	2019	2020	2021	2022	2023
Discrimination	Racisme et xénophobie	Acc.			2		1	5	3		2		2	
	Fondée sur le sexe (sexisme)	Acc.							1					
	Fondée sur conviction religieuse ou philosophique	Acc.								1				
	Autre discrimination	Acc.												1
		Sous-total		2		1	5	4	1	2		2	2	1
Droits d'auteur		Acc.								1				
		Sous-total								1				
Protection de la vie privée		Acc.	12	1				2			1			
		Sous-total	12	1				2			1			
Caméras de surveillance		Acc.				1	1		1			1		
		Sous-total				1	1		1			1		
Droit à l'image		Acc.												1
		Sous-total												1
Interdiction temporaire de résidence		Acc.									1			
		Sous-total									1			
Autres		Acc.	10									1		1
		Sous-total	10									1		1
		Total	22	1	2	1	2	7	5	2	4	2	2	3



Maaseik

Infraction Lois spéciales

Hormones et dopage

		2000	2013	2014	2015	2016	2017	2018	2019	2020	2021	2022	2023
Détention	Acc.				1					1	1	1	
	Sous-total:				1					1	1	1	
Usage	Acc.			1									
	Sous-total:			1									
	Total:			1	1					1	1	1	

Sécurité privée

		2000	2013	2014	2015	2016	2017	2018	2019	2020	2021	2022	2023
Entreprises de gardiennage / de sécurité	Acc.					1		1					
	Sous-total:					1		1					
	Total:					1		1					

Protection de la jeunesse

		2000	2013	2014	2015	2016	2017	2018	2019	2020	2021	2022	2023
Législation sur l'obligation scolaire	Acc.			2		1	1	1					1
	Sous-total:			2		1	1	1					1
Législation sur la protection de la jeunesse	Acc.	3	11	7	3	3	3	9	6	4	9	5	5
	Sous-total:	3	11	7	3	3	3	9	6	4	9	5	5
	Total:	3	11	9	3	4	4	10	6	4	9	5	6



Code pénal social

		2000	2013	2014	2015	2016	2017	2018	2019	2020	2021	2022	2023
Harcèlement au travail	Acc.		1		1		1				1	1	1
	Sous-total:		1		1		1				1	1	1
Rémunération et autres avantages patrimoniaux	Acc.			1									
	Sous-total:			1									
Travail illégal	Acc.	1								1			1
	Sous-total:	1								1			1
Fraude sociale aux cotisations (travail au noir)	Acc.			8						1		1	
	Sous-total:			8						1		1	
Documents sociaux	Acc.									1			
	Sous-total:									1			
Sécurité sociale	Acc.			1			1						
	Sous-total:			1			1						
Infr. contre foi publique en droit pénal social	Acc.			1							1	1	1
	Sous-total:			1							1	1	1
Escroquerie en droit pénal social	Acc.							3	5	12	11	2	3
	Sous-total:							3	5	12	11	2	3
Autres	Acc.		1	1			1		1	1	3		
	Sous-total:		1	1			1		1	1	3		
	Total:	1	2	12	1		3	3	6	16	16	5	6

Ivresse et alcool

		2000	2013	2014	2015	2016	2017	2018	2019	2020	2021	2022	2023
Ivresse publique	Acc.	4	6	10	9	11	14	18	16	18	24	35	20
	Sous-total:	4	6	10	9	11	14	18	16	18	24	35	20
	Total:	4	6	10	9	11	14	18	16	18	24	35	20



Législation sur les élections

		2000	2013	2014	2015	2016	2017	2018	2019	2020	2021	2022	2023
	Acc.			3									
	Sous-total:			3									
	Total:			3									

Registre de population

		2000	2013	2014	2015	2016	2017	2018	2019	2020	2021	2022	2023
	Acc.	34	75	83	62	76	61	59	59	75	64	64	77
	Sous-total:	34	75	83	62	76	61	59	59	75	64	64	77
	Total:	34	75	83	62	76	61	59	59	75	64	64	77

Carte d'identité

		2000	2013	2014	2015	2016	2017	2018	2019	2020	2021	2022	2023
Pas en possession	Acc.		2	1			2	3	2	1			
	Sous-total:		2	1			2	3	2	1			
Refus de présentation	Acc.			1						1			
	Sous-total:			1						1			
Non spécifié	Acc.		1	1									
	Sous-total:		1	1									
Autres	Acc.					1							
	Sous-total:					1							
	Total:		3	3		1	2	3	2	2			



Santé publique

		2000	2013	2014	2015	2016	2017	2018	2019	2020	2021	2022	2023
Art de guérir, art infirmier, etc.	Acc.								1				
	Sous-total:								1				
Politique de la santé	Acc.									21			
	Sous-total:									21			
Législation médicaments	Acc.				1				1			2	
	Sous-total:				1				1			2	
Denrées alimentaires	Acc.									1			
	Sous-total:									1			
Refus ou négligence respect mesures	Acc.									117	76		
	Sous-total:									117	76		
Produits du tabac	Acc.											2	
	Sous-total:											2	
Autres	Acc.				1	1							
	Sous-total:				1	1							
	Total:				1	1	1		2	139	76	4	

Travail

		2000	2013	2014	2015	2016	2017	2018	2019	2020	2021	2022	2023
Commerce ambulant	Acc.	1		1	1	1				1		1	
	Sous-total:	1		1	1	1				1		1	
Infractions mesure interdiction professionnelle	Acc.	1						4	2				1
	Sous-total:	1						4	2				1
Fraude sociale aux cotisations (travail au noir)	Acc.		1					1				1	
	Sous-total:		1					1				1	
	Total:	2	1	1		1	1	5	2	1		2	1



Protection des revenus publics

		2000	2013	2014	2015	2016	2017	2018	2019	2020	2021	2022	2023
Douane et accises	Acc.						1						
	Sous-total:						1						
Fraude TVA	Acc.							1					
	Sous-total:							1					
Fraude fiscale - impôts sur le revenu	Acc.	1											
	Sous-total:	1											
Fraude autres revenus publics	Acc.	1											
	Sous-total:	1											
Non spécifié	Acc.	1											
	Sous-total:	1											
	Total:	3					1	1					

Législation économique

		2000	2013	2014	2015	2016	2017	2018	2019	2020	2021	2022	2023
Sociétés	Acc.			2	5	4	1	8	6	9	2		1
	Sous-total:			2	5	4	1	8	6	9	2		1
Instruments financiers	Acc.								1				
	Sous-total:								1				
Autres	Acc.		4	1			1	1				2	2
	Sous-total:		4	1			1	1				2	2
	Total:		4	3	5	4	2	9	7	9	2	2	3



Pratiques commerciales

		2000	2013	2014	2015	2016	2017	2018	2019	2020	2021	2022	2023
Pratiques du marché et protection du consommateur	Acc.			1									
	Sous-total:			1									
Registre de commerce	Acc.		1										
	Sous-total:		1										
Autres	Acc.	2	1										
	Sous-total:	2	1										
	Total:	2	2	1									

Autres lois spéciales

		2000	2013	2014	2015	2016	2017	2018	2019	2020	2021	2022	2023
Transport	Acc.			2	3	8	3	7	5	3	3		7
	Sous-total:			2	3	8	3	7	5	3	3		7
Prévention: incendies, explosions, accidents	Acc.			1									
	Sous-total:			1									
Loteries et jeux de hasard	Acc.	2											1
	Sous-total:	2											1
Infr. dans le secteur audiovisuel	Acc.	1											
	Sous-total:	1											
Dégradation involontaire câbles télécommunication	Acc.			2			3			1			2
	Sous-total:			2			3			1			2
Moyens de communications électroniques	Acc.												1
	Sous-total:												1
Autres	Acc.	7			1								
	Sous-total:	7			1								
	Total:	10		5	4	8	6	7	5	4	3		11

STATISTIQUES POLICIERES DE CRIMINALITE

LIEU DE PERPETRATION: COMMUNE

Maaseik

***ANNEXE III: DETAIL
FIGURES CRIMINELLES / PHENOMENES***



Maaseik

FC Vol moyen de transport

		2000	2013	2014	2015	2016	2017	2018	2019	2020	2021	2022	2023
Vol de voiture	Acc.	34	13	20	23	21	12	6	9	13	6	7	5
	Tent.	12	2	7	6	4	2	4	1		1	1	
	Total	46	15	27	29	25	14	10	10	13	7	8	5
Vol de moto	Acc.	2	1		1		3		4	2	2	1	
	Tent.		2	1				1	1				
	Total	2	3	1	1		3	1	5	2	2	1	
Carjacking	Acc.	2				1		1					
	Tent.	1		1		1							
	Total	3		1		2		1					
Homejacking	Acc.	1				1							
	Tent.							1					
	Total	1				1		1					
Vol dans les garages	Acc.	2		2									
	Tent.												
	Total	2		2									
Vol de vélomoteur	Acc.	13	2	3	3	7	2	1	3	2	5	5	2
	Tent.					1			2			1	
	Total	13	2	3	3	8	2	1	5	2	5	6	2
Vol de vélo	Acc.	129	96	90	89	71	44	47	56	28	34	36	28
	Tent.	2	1							1		1	1
	Total	131	97	90	89	71	44	47	56	29	34	37	29



FC Cambriolage

		2000	2013	2014	2015	2016	2017	2018	2019	2020	2021	2022	2023
Cambriolage dans habitation	Acc.	47	39	43	33	41	23	30	10	14	26	24	9
	Tent.	20	23	14	11	24	14	20	6	11	5	9	12
	Total	67	62	57	44	65	37	50	16	25	31	33	21
Cambriolage ds entreprise ou commerce	Acc.	35	44	17	7	5	16	3	15	3	1	4	4
	Tent.	10	15	9	8	1	8		4	1	1	2	3
	Total	45	59	26	15	6	24	3	19	4	2	6	7
Cambriolage ds service public ou bâtiment administ	Acc.	12	3	8	5	3	3	3	2	3	2		5
	Tent.	3	3	5	4	1	4	2			1		1
	Total	15	6	13	9	4	7	5	2	3	3		6
Vol au béliier	Acc.	1	1	1		1							
	Tent.				1								
	Total	1	1	1	1	1							
Cambriolage dans bâtiment (total)	Acc.	92	86	66	45	49	42	36	27	20	29	28	18
	Tent.	33	41	28	23	26	26	22	10	12	7	11	16
	Total	125	127	94	68	75	68	58	37	32	36	39	34

FC Vol autre

		2000	2013	2014	2015	2016	2017	2018	2019	2020	2021	2022	2023
Vol à main armée	Acc.	4	3	3	2	2		2	3				2
	Tent.	1			1			2		1			
	Total	5	3	3	3	2		4	3	1			2
Vol avec violence sans arme	Acc.	6	4	13	8	3	3	11	13	5	6	8	11
	Tent.	1	2	5		1		4		1	1	2	4
	Total	7	6	18	8	4	3	15	13	6	7	10	15
Vol dans ou sur un véhicule	Acc.	54	21	34	26	22	18	19	19	9	9	6	8
	Tent.	7	5	5	5	4	1	3	1	2	1	2	2
	Total	61	26	39	31	26	19	22	20	11	10	8	10



FC Vol autre

		2000	2013	2014	2015	2016	2017	2018	2019	2020	2021	2022	2023
Sacjacking dans une voiture	Acc.						1						
	Total						1						
Vol d'armes et explosifs	Acc.	1	1	2	2	1			1				2
	Total	1	1	2	2	1			1				2
Steaming	Acc.								1				
	Total								1				
Arrachage de sac à main	Acc.	1		1								2	
	Total	1		1								2	
Vol à l'arraché	Acc.	3	1	1		1	1	1	2		1	3	
	Total	3	1	1		1	1	1	2		1	3	
Vol à la tire	Acc.	9	13	13	10	7	11	6	2	3		2	4
	Tent.		1	1									
	Total	9	14	14	10	7	11	6	2	3		2	4
Vol à l'étalage	Acc.	17	24	37	39	25	43	51	24	23	32	33	38
	Tent.	2					2	1					
	Total	19	24	37	39	25	45	52	24	23	32	33	38
Vol par ruse	Acc.	6	1		2					1		1	2
	Tent.	1											1
	Total	7	1		2					1		1	3
Vol de métaux	Acc.	3	9	8	4	12	3	4	2	1	2	3	1
	Total	3	9	8	4	12	3	4	2	1	2	3	1
Vol sur les chantiers	Acc.	6	4	8	11	11	7	5	3	5	3	3	4
	Tent.					2	1						
	Total	6	4	8	11	13	8	5	3	5	3	3	4
Home-invasion	Acc.							1	1				
	Total							1	1				



FC Vol autre

		2000	2013	2014	2015	2016	2017	2018	2019	2020	2021	2022	2023
Vol d'animaux	Acc.			2	2		4	2	2			1	2
	Total			2	2		4	2	2			1	2
Vol de cargaison	Tent.							1					
	Total							1					

Criminalité ICT

		2000	2013	2014	2015	2016	2017	2018	2019	2020	2021	2022	2023
Fraude de cartes de paiements	Acc.		4	6	1	3	5	3	2		8	3	
	Tent.										1		
	Total		4	6	1	3	5	3	2		9	3	
Phishing	Acc.		1			1			6	20	36	27	19
	Tent.								1	2	4	1	1
	Total		1			1			7	22	40	28	20
Ransomware	Acc.						1		2	2		1	
	Total						1		2	2		1	
Shouldersurfing	Acc.						2						
	Total						2						
Skimming	Acc.			1									
	Total			1									



FC Autre

		2000	2013	2014	2015	2016	2017	2018	2019	2020	2021	2022	2023
Violence contre les métiers d'intérêt général	Acc.	1		3	2	3		5	5	6	2	4	5
	Tent.								1				
	Total	1		3	2	3		5	6	6	2	4	5
Viol collectif	Acc.									1			
	Total									1			
Graffiti	Acc.		9	4	7		51	4	5		3	1	
	Total		9	4	7		51	4	5		3	1	
Dégradation de voiture	Acc.	19	69	68	54	57	46	45	45	48	34	41	33
	Total	19	69	68	54	57	46	45	45	48	34	41	33
Rixe au couteau	Acc.					2	2	2					
	Total					2	2	2					



PH Violence intrafamiliale (VIF)

		2000	2013	2014	2015	2016	2017	2018	2019	2020	2021	2022	2023
VIF: physique, dans le couple	Acc.	9	28	14	29	15	26	40	30	27	33	28	21
	Tent.						1					1	
	Total	9	28	14	29	15	27	40	30	27	33	29	21
VIF: physique, envers des descendants	Acc.		2	1	3	2	3	3	2	5	4	2	8
	Total		2	1	3	2	3	3	2	5	4	2	8
VIF: physique, envers d'autres membres	Acc.	17	3	3	4	3	2	4	3	8	8	2	5
	Total	17	3	3	4	3	2	4	3	8	8	2	5
VIF: sexuelle, envers des descendants	Acc.	4	1		1	1					1		
	Total	4	1		1	1					1		
VIF: psychique, dans le couple	Acc.	62	17	21	22	9	22	26	16	29	52	43	20
	Tent.	1											
	Total	63	17	21	22	9	22	26	16	29	52	43	20
VIF: psychique, envers des descendants	Acc.			1	1		1			1			
	Total			1	1		1			1			
VIF: psychique, envers d'autres membres	Acc.						1	1					
	Total						1	1					
VIF: économique, dans le couple	Acc.		1	3	1	1	1	1		4	2	1	1
	Total		1	3	1	1	1	1		4	2	1	1
VIF: économique, envers des descendants	Acc.						1						
	Total						1						
VIF: économique, envers d'autres membres	Acc.	9	10	7	6	3	3	5		2		5	5
	Total	9	10	7	6	3	3	5		2		5	5

PH Hormones et dopage

		2000	2013	2014	2015	2016	2017	2018	2019	2020	2021	2022	2023
Dopage humain	Acc.			1	1			1		1	1	1	
	Total			1	1			1		1	1	1	



PH Drogues

		2000	2013	2014	2015	2016	2017	2018	2019	2020	2021	2022	2023
Vente de cocaïne	Acc.		1	1		2	5	3	2	1	5	3	1
	Total		1	1		2	5	3	2	1	5	3	1
Import-export de cocaïne	Acc.											1	
	Total											1	
Production de drogues synthétiques	Acc.			3	3	1			1	2			2
	Total			3	3	1			1	2			2
Import-export de drogues synthétiques	Acc.			1	3			1			1		1
	Total			1	3			1			1		1
Vente de drogues synthétiques	Acc.		3	8	2	7	6	5	4	5	3	4	4
	Total		3	8	2	7	6	5	4	5	3	4	4
Production de cannabis (culture)	Acc.		8	9	4	2	6	2	3	2	2	2	1
	Total		8	9	4	2	6	2	3	2	2	2	1
Vente-traffic d'héroïne	Acc.						1						
	Total						1						

PH Trafic d'armes

		2000	2013	2014	2015	2016	2017	2018	2019	2020	2021	2022	2023
Commerce et production d'arme à feu et mun.	Acc.			1	1	1		1			1		
	Total			1	1	1		1			1		
Commerce et production d'arme non à feu	Acc.		1				1						
	Total		1				1						

PH Traite des êtres humains

		2000	2013	2014	2015	2016	2017	2018	2019	2020	2021	2022	2023
TEH - exploitation économique	Acc.												1
	Total												1
TEH - exploitation sexuelle	Acc.			1									2
	Total			1									2



PH Violence dans l'espace public

		2000	2013	2014	2015	2016	2017	2018	2019	2020	2021	2022	2023
Violence physique (transport public)	Acc.	1	2				1		1	1		3	1
	Total	1	2				1		1	1		3	1
Violence physique (voie publique)	Acc.	18	27	27	32	42	26	25	18	14	36	21	25
	Tent.	2	2		1		2	1	2			1	
	Total	20	29	27	33	42	28	26	20	14	36	22	25
Violence physique (autre endroit public)	Acc.	3	3	5	2	2	1	2		1	3	6	4
	Total	3	3	5	2	2	1	2		1	3	6	4
Violence physique (endroit accessible au public)	Acc.	19	12	15	13	27	11	25	14	6	12	10	9
	Tent.				1					1		1	
	Total	19	12	15	14	27	11	25	14	7	12	11	9
Violence sexuelle (transport public)	Acc.			1									
	Total			1									
Violence sexuelle (voie publique)	Acc.	9	3	3	4		1	1	1	1	1	1	4
	Tent.			1									
	Total	9	3	4	4		1	1	1	1	1	1	4
Violence sexuelle (autre endroit public)	Acc.	1	1	2					2	1	1	1	1
	Tent.										1		
	Total	1	1	2					2	1	2	1	1
Violence sexuelle (endroit accessible au public)	Acc.	2	2	6	3	3	5		1	3	2	6	4
	Total	2	2	6	3	3	5		1	3	2	6	4
Violence psychique (transport public)	Acc.		1					2	1	1		1	1
	Total		1					2	1	1		1	1
Violence psychique (voie publique)	Acc.	11	29	17	14	14	16	21	9	21	18	21	10
	Tent.					1							
	Total	11	29	17	14	15	16	21	9	21	18	21	10
Violence psychique (autre endroit public)	Acc.	2	3	2	2	1	1	2		6	4	1	7
	Total	2	3	2	2	1	1	2		6	4	1	7



PH Violence dans l'espace public

		2000	2013	2014	2015	2016	2017	2018	2019	2020	2021	2022	2023
Violence psychique (endroit accessible au public)	Acc.	11	17	16	7	13	12	16	7	3	9	24	6
	Tent.											1	
	Total	11	17	16	7	13	12	16	7	3	9	25	6
Vol à main armée (transport public)	Acc.	1											
	Tent.												
	Total	1											
Vol à main armée (voie publique)	Acc.	1											
	Tent.												
	Total	1											
Vol à main armée (autre endroit public)	Acc.								1				
	Tent.												
	Total							1					
Vol à main armée (endroit accessible au public)	Acc.	1	3	2	1	1							2
	Tent.				1			1		1			
	Total	1	3	2	2	1		1		1			2
Vol avec violence sans arme (transport public)	Acc.				1					1			
	Tent.	1											1
	Total	1			1					1			1
Vol avec violence sans arme (voie publique)	Acc.	5	1	4	1	1		3	2	1	1	3	
	Tent.		1	2									
	Total	5	2	6	1	1		3	2	1	1	3	
Vol avec violence sans arme (autre endroit public)	Acc.												1
	Tent.												
	Total												1
Vol avec violence sans arme (endr. acces. au pub.)	Acc.		2	3	3	2		4	4		2	1	2
	Tent.		1	1		1							
	Total		3	4	3	3		4	4		2	1	2



PH Autre

		2000	2013	2014	2015	2016	2017	2018	2019	2020	2021	2022	2023
Faux policiers	Acc.												1
	Total												1
Terrorisme, extrémisme et radicalisme	Acc.				2	2			1	1			1
	Total				2	2			1	1			1
Cyberharcèlement	Acc.	2	5	5	9	2	3	7	3	1	8	8	1
	Total	2	5	5	9	2	3	7	3	1	8	8	1
Fraude à l'identité	Acc.	3	5	5	3	5	1	2	7	10	15	17	19
	Tent.				1			1		1			
	Total	3	5	5	4	5	1	3	7	11	15	17	19

STATISTIQUES POLICIERES DE CRIMINALITE

LIEU DE PERPETRATION: COMMUNE

Maaseik

***ANNEXE IV: FAITS ENREGISTRES
NON CRIMINELS***



Maaseik

Faits non criminels

Maladies / Décès / Disparition

	2000	2013	2014	2015	2016	2017	2018	2019	2020	2021	2022	2023
Suicide	12	7	6	5	4	1	4	5	3	6	4	4
Personne malade	1	19	8	13	14	32	14	23	24	24	25	15
Décès suspect	1	2	2	2	4	3	7	9	2	4	9	4
Décès naturel	2	6	2	1	5	3	2		2		3	3
Disparition (personne disparue)	12	16	7	10	7	12	10	12	4	5	13	15
Accident (sauf roulage)		4	3	3	4	1	5	1	2	1	3	5
Total	28	54	28	34	38	52	42	50	37	40	57	46

Appels

	2000	2013	2014	2015	2016	2017	2018	2019	2020	2021	2022	2023
Alarme					1		2				1	
Appels	1	4		2		1	3		1		2	1
Total	1	4		2	1	1	5		1		3	1

Problèmes sociaux

	2000	2013	2014	2015	2016	2017	2018	2019	2020	2021	2022	2023
Différends familiaux	34	19	14	5	6	9	14	17	15	44	47	62
Différend (pas de coups)		6	12	4	1	4	5	6	7	2	14	17
Affaire civile	8	4	11	6	7	3	8		2	1	2	
Protection de la jeunesse	2	20	8	21	9	8	12	11	3	18	4	13
Autres	6	8	16	34	30	28	26	28	34	64	35	42
Total	50	57	61	70	53	52	65	62	61	129	102	134



Catastrophes

	2000	2013	2014	2015	2016	2017	2018	2019	2020	2021	2022	2023
Dégâts tempête	2							2				
Dégâts eau												1
Total	2							2				1

Ordre public

	2000	2013	2014	2015	2016	2017	2018	2019	2020	2021	2022	2023
Troubles	2	3		2	2	3	7	5	6	6	8	5
Autres	1	1	1			3						2
Total	3	4	1	2	2	6	7	5	6	6	8	7

Agissements suspects

	2000	2013	2014	2015	2016	2017	2018	2019	2020	2021	2022	2023
	3	19	16	14	11	10	7	6	6	3	2	2
Total	3	19	16	14	11	10	7	6	6	3	2	2

Objets trouvés

	2000	2013	2014	2015	2016	2017	2018	2019	2020	2021	2022	2023
	3	1				1			1	2	1	1
Total	3	1				1			1	2	1	1

Objets perdus

	2000	2013	2014	2015	2016	2017	2018	2019	2020	2021	2022	2023
	161	609	635	414	491	427	431	434	390	381	453	450
Total	161	609	635	414	491	427	431	434	390	381	453	450



Autres non-infractions

	2000	2013	2014	2015	2016	2017	2018	2019	2020	2021	2022	2023
Ordonnance de capture	2			1	1							
Réhabilitation										1		
Non-respect des conditions	1	2	10	7	6	5	5					2
Procès-verbal d'information	42	54	52	41	37	25	20	28	18	10	14	15
Notification		14	15	31	22	16	16	5	11	21	13	19
Dégradation involontaire câbles (non-télécom)		3	7	2	1				3	2		
Demande signalement surveillance électronique					2	4					11	18
Fonction de contrôle armes									2	7	11	9
Non spécifié												1
Autres non infractions	23											
Total	68	73	84	82	69	50	41	33	34	41	49	64