

# ***STATISTIQUES POLICIERES DE CRIMINALITE***

---

*LIEU DE PERPETRATION: COMMUNE*

**Lummen**

**2000 - 2023**

*Police fédérale - DGRIDRIIBIPOL*

# ***STATISTIQUES POLICIERES DE CRIMINALITE***

---

*LIEU DE PERPETRATION: COMMUNE*

**Lummen**

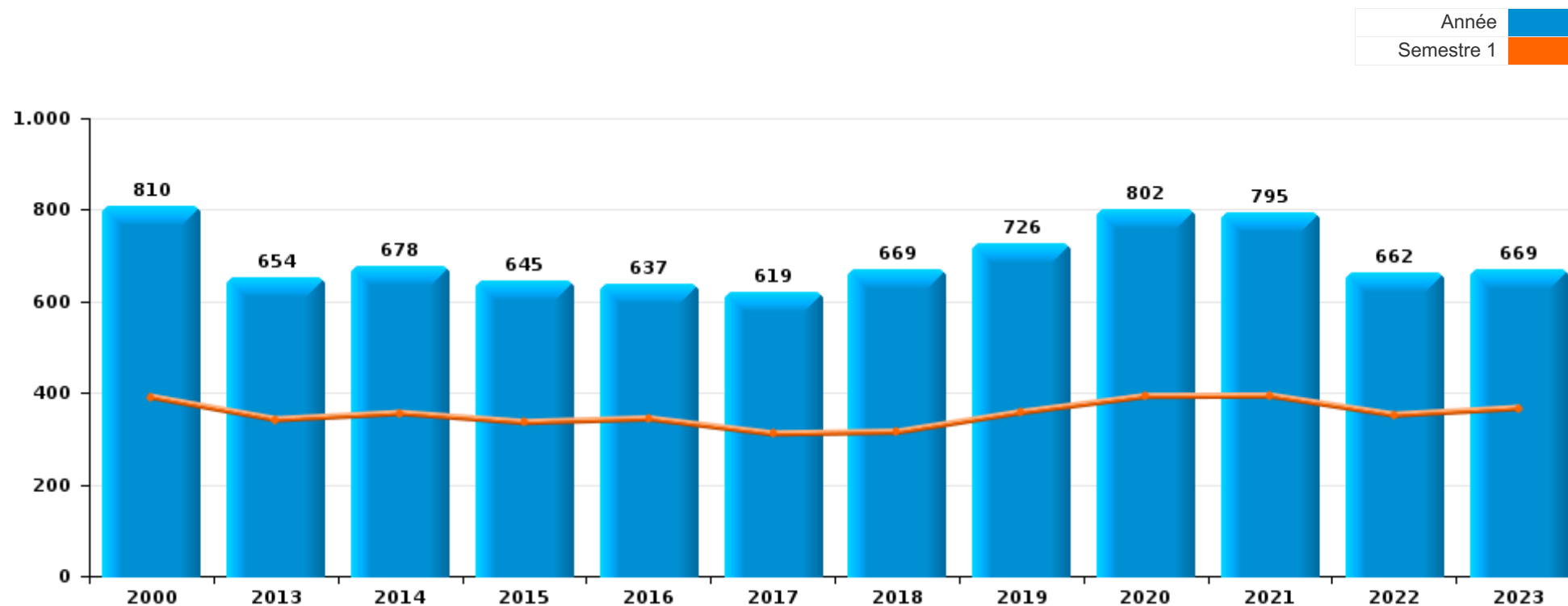
***PARTIE I : INFRACTIONS JUDICIAIRES***

## CRIMINALITE ENREGISTREE COMMISE AU NIVEAU DE LA COMMUNE



### Lummen

	2000	2013	2014	2015	2016	2017	2018	2019	2020	2021	2022	2023
Nombre total des délits	810	654	678	645	637	619	669	726	802	795	662	669





Lummen

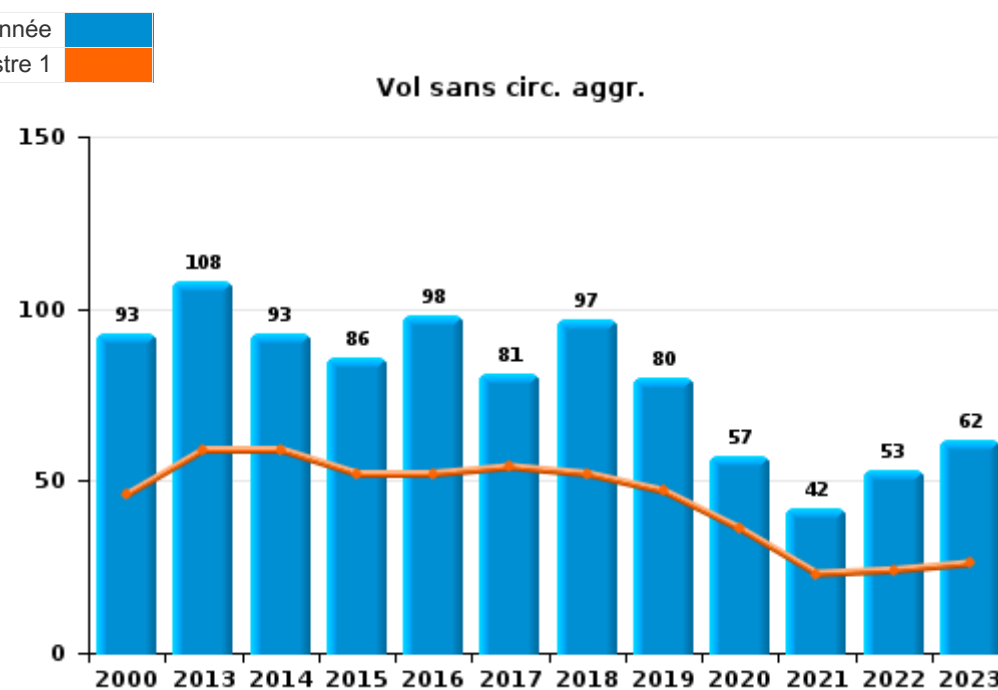
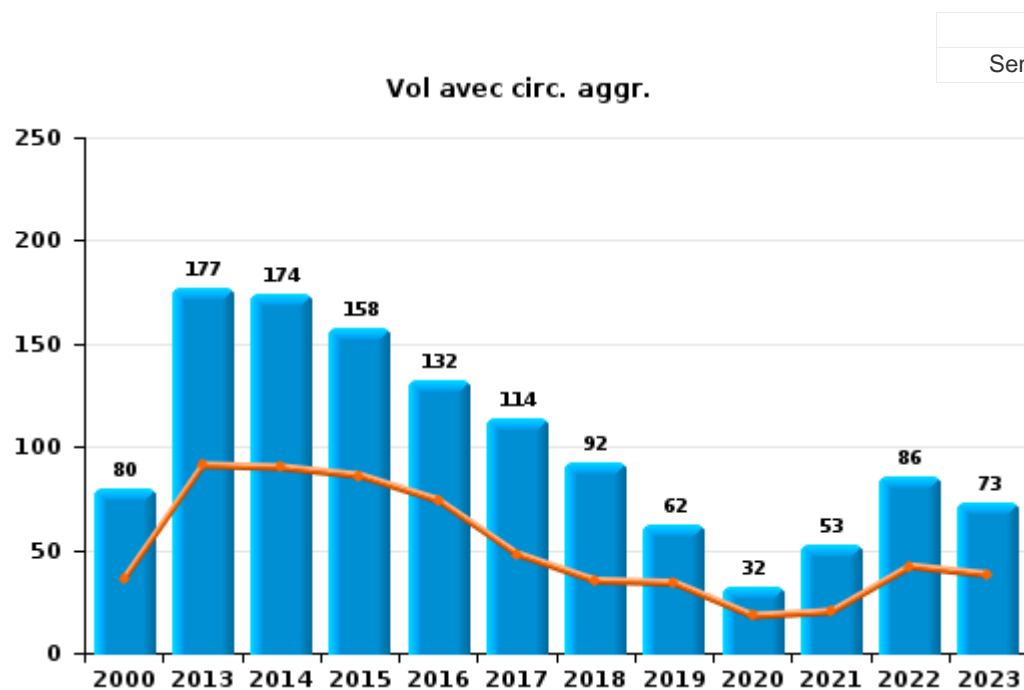
	2000	2013	2014	2015	2016	2017	2018	2019	2020	2021	2022	2023
Vol et extorsion	329	289	268	247	235	195	190	146	93	100	143	137
Dégradation de la propriété	119	65	85	71	59	68	67	88	53	44	50	37
Drogues	31	47	66	63	44	48	70	59	56	78	62	57
Infr. contre l'intégrité physique	46	51	53	44	55	52	79	69	58	43	54	44
Fraude	57	30	31	41	44	31	46	54	62	79	65	62
Criminalité informatique		7	4	5	6	14	23	16	72	86	60	71
Infr. contre autres valeurs morales et sentiments	17	20	31	30	29	24	25	49	33	37	35	20
Infr. contre la sécurité publique	57	17	20	22	19	37	26	31	32	24	29	19
Protection de la jeunesse	1	13	17	14	11	30	21	53	35	32	29	46
Registre de population	20	2	4	5	15	15	28	26	33	44	27	27
Législation sur les étrangers	4	3	5	4	9	11	7	22	14	91	16	16
Infr. contre la famille	19	35	25	13	24	14	5	7	7	6	20	25
Santé publique	4		3	1	3		1		140	32		
Armes et explosifs	7	14	16	17	18	15	8	22	16	15	11	16
Environnement	41	11	16	22	12	7	7	14	9	13	13	7
Infr. contre la foi publique	8	8	5	10	14	18	9	18	24	18	12	23
Infr. contre les moeurs	9	16	8	7	7	14	12	11	15	14	9	10
Code pénal social		2	2	5	3	4	12	9	28	12	11	25
Infr. contre l'autorité publique	5	3	1	6	13	8	11	7	8	5	1	3
Ivresse et alcool	3	1	2	3	3	4	11	8	6	8	5	10
Protection des revenus publics	10	10	5	4	4	5	2	6		1		2
Protection de la personne	2	2	5		1		2	3	1	4	3	4
Autres lois spéciales	7	2	2	3	1		1		3	4		1
Législation économique				2	1			3			3	5
Contravention Code pénal	11									1		
Pratiques commerciales	2	1					3	1		2	2	1
Infr. contre la liberté individuelle		2				2	2	1	2		2	
Travail		3	2	1	2				1			
Hormones et dopage				2	3					2		
Autres infractions Code pénal			2	2				2				
Carte d'identité					1		1	1				1
Exercice illégal de l'autorité publique					1	1						
Infr. relative au statut juridique de l'enfant				1								
Marchand de sommeil						1						
Provocation crime ou délits									1			
Sécurité privée	1											
Traite des êtres humains						1						
<b>Sous-total</b>	<b>810</b>	<b>654</b>	<b>678</b>	<b>645</b>	<b>637</b>	<b>619</b>	<b>669</b>	<b>726</b>	<b>802</b>	<b>795</b>	<b>662</b>	<b>669</b>
<b>Contravention règlement policier local</b>		2	1	14	12	35	221	219	280	130	283	174
<b>Sous-total</b>		<b>2</b>	<b>1</b>	<b>14</b>	<b>12</b>	<b>35</b>	<b>221</b>	<b>219</b>	<b>280</b>	<b>130</b>	<b>283</b>	<b>174</b>
<b>Total</b>	<b>810</b>	<b>656</b>	<b>679</b>	<b>659</b>	<b>649</b>	<b>654</b>	<b>890</b>	<b>945</b>	<b>1.082</b>	<b>925</b>	<b>945</b>	<b>843</b>



I.1. Catégorie des infractions : Vol et extorsion (top 5 des infractions au niveau national 2023)

**Lummen**

	2000	2013	2014	2015	2016	2017	2018	2019	2020	2021	2022	2023
<b>Vol avec circ. agr.</b>	80	177	174	158	132	114	92	62	32	53	86	73
<b>Vol sans circ. agr.</b>	93	108	93	86	98	81	97	80	57	42	53	62
<b>Vol non spécifié</b>	154	1		1								
<b>Extorsion</b>	2	3	1	2	5		1	4	4	5	4	2
<b>Total</b>	<b>329</b>	<b>289</b>	<b>268</b>	<b>247</b>	<b>235</b>	<b>195</b>	<b>190</b>	<b>146</b>	<b>93</b>	<b>100</b>	<b>143</b>	<b>137</b>





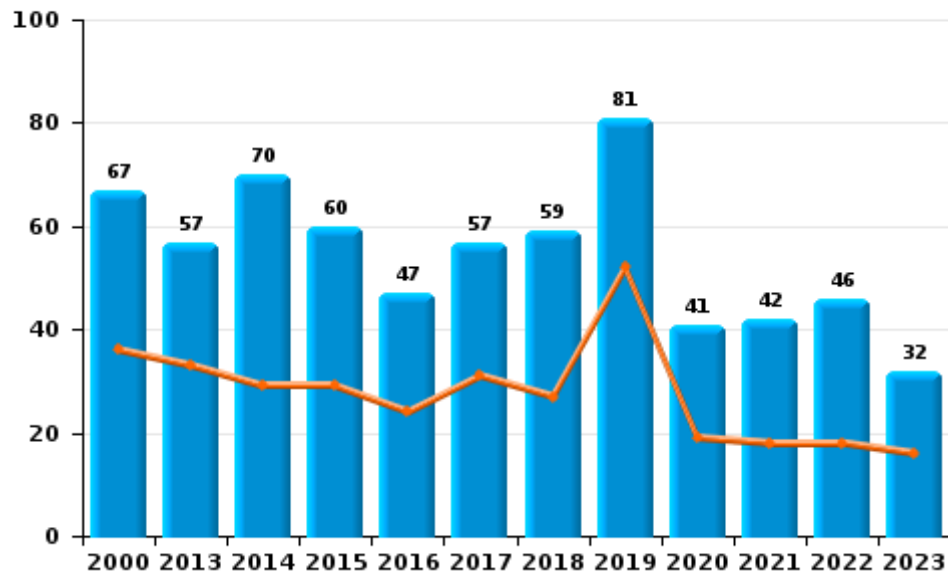
I.2. Catégorie des infractions : Dégradation de la propriété (top 5 des infractions au niveau national 2023)

Lummen

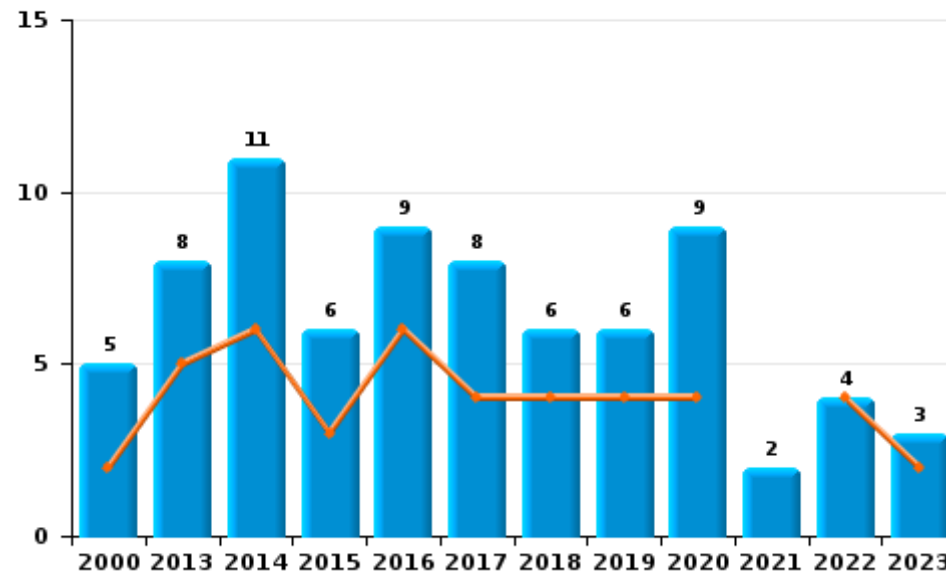
	2000	2013	2014	2015	2016	2017	2018	2019	2020	2021	2022	2023
Vandalisme	67	57	70	60	47	57	59	81	41	42	46	32
Destruction, dénaturation, dégradation	47		4	3	2	3	2	1	3			2
Incendie involontaire	5	4	8	4	5	5	5	5	5	1	2	2
Incendie volontaire		4	3	2	4	3	1	1	4	1	2	1
Destruction par explosion volontaire				2	1							
<b>Total</b>	<b>119</b>	<b>65</b>	<b>85</b>	<b>71</b>	<b>59</b>	<b>68</b>	<b>67</b>	<b>88</b>	<b>53</b>	<b>44</b>	<b>50</b>	<b>37</b>



Vandalisme



Incendie

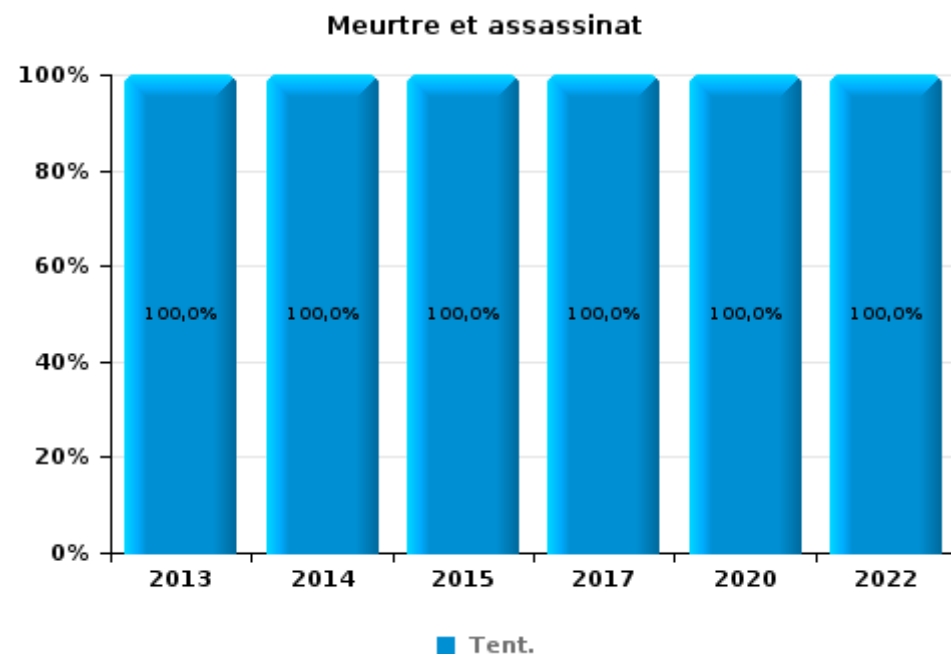
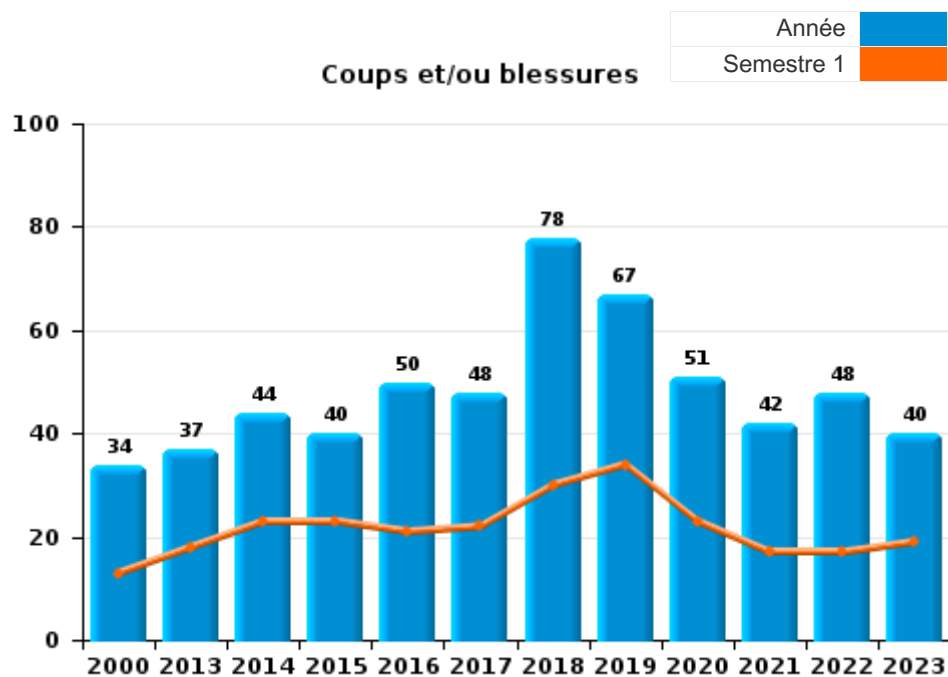




I.3. Catégorie des infractions : Infr. contre l'intégrité physique (top 5 des infractions au niveau national 2023)

Lummen

	2000	2013	2014	2015	2016	2017	2018	2019	2020	2021	2022	2023
Coups et/ou blessures	34	37	44	40	50	48	78	67	51	42	48	40
Autres	12	13	8	3	5	3	1	2	6	1	5	4
Meurtre et assassinat		1	1	1		1			1		1	
<b>Total</b>	<b>46</b>	<b>51</b>	<b>53</b>	<b>44</b>	<b>55</b>	<b>52</b>	<b>79</b>	<b>69</b>	<b>58</b>	<b>43</b>	<b>54</b>	<b>44</b>





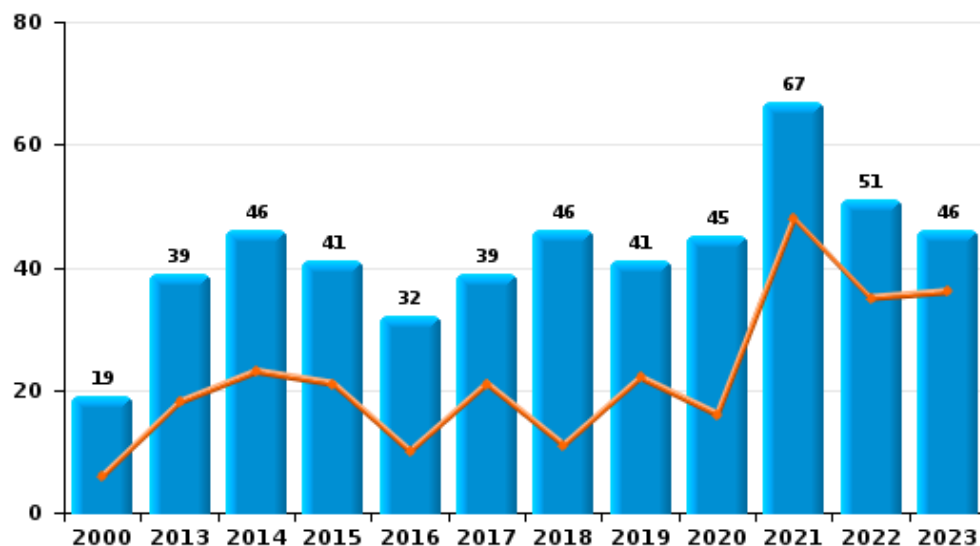
I.4. Catégorie des infractions : Drogues (top 5 des infractions au niveau national 2023)

Lummen

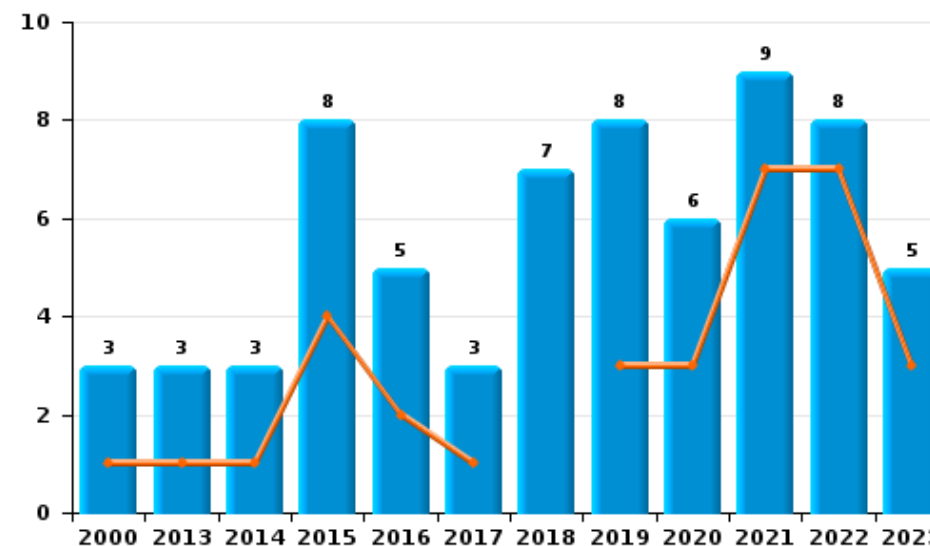
	2000	2013	2014	2015	2016	2017	2018	2019	2020	2021	2022	2023
Détention	19	39	46	41	32	39	46	41	45	67	51	46
Commerce	3	3	3	8	5	3	7	8	6	9	8	5
Fabrication	1	2	7	9	4	3	9	6	3		1	4
Usage	8		9		1	1	3	1			1	2
Autres		1		3	1	2	2	3	1	2		
Importation et exportation		2	1	2	1		3		1		1	
<b>Total</b>	<b>31</b>	<b>47</b>	<b>66</b>	<b>63</b>	<b>44</b>	<b>48</b>	<b>70</b>	<b>59</b>	<b>56</b>	<b>78</b>	<b>62</b>	<b>57</b>



Détention



Commerce







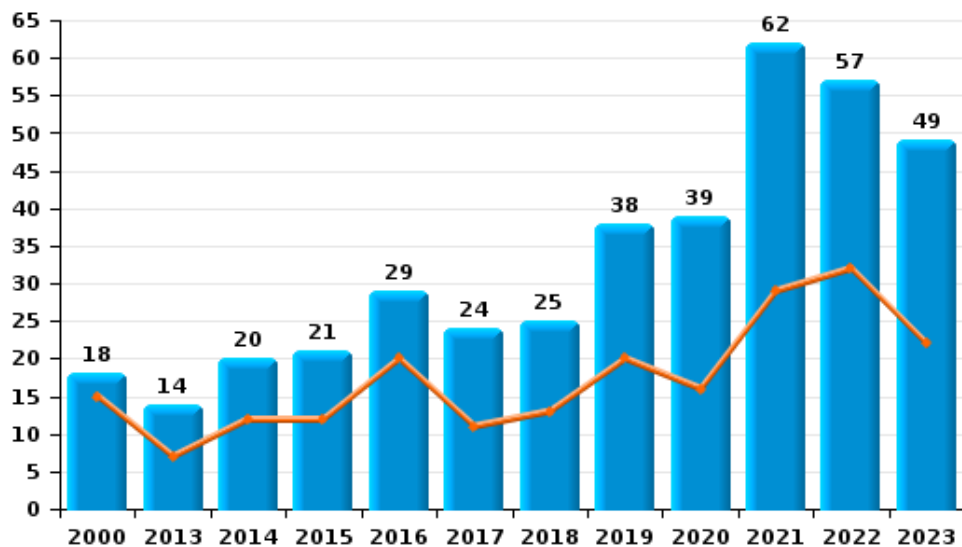
I.5. Catégorie des infractions : Fraude (top 5 des infractions au niveau national 2023)

Lummen

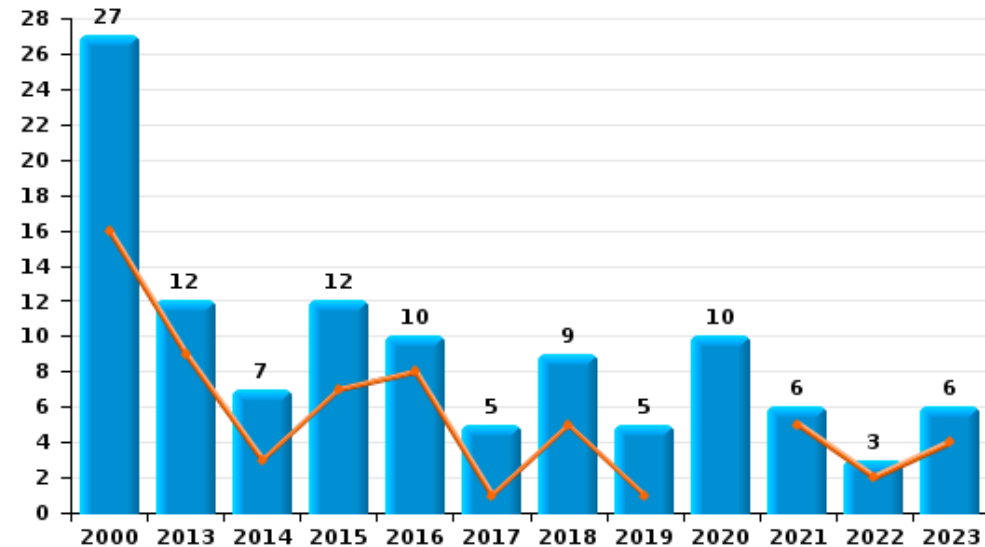
	2000	2013	2014	2015	2016	2017	2018	2019	2020	2021	2022	2023
Escroquerie	18	14	20	21	29	24	25	38	39	62	57	49
Abus de confiance et infr. apparentées	27	12	7	12	10	5	9	5	10	6	3	6
Détournement et destruction frauduleuse	5		1	2	3	2	8		2	7	1	2
Fraudes: Autres	1	1	1	1	1		2	3	5	4		4
Infr. liées à l'insolvabilité		1		4			1	5	6		3	1
Recel	4	2	1	1	1		1	1			1	
Grivèlerie	2		1					2				
<b>Total</b>	<b>57</b>	<b>30</b>	<b>31</b>	<b>41</b>	<b>44</b>	<b>31</b>	<b>46</b>	<b>54</b>	<b>62</b>	<b>79</b>	<b>65</b>	<b>62</b>



Escroquerie



Abus de confiance et infr. apparentées



# ***STATISTIQUES POLICIERES DE CRIMINALITE***

---

***LIEU DE PERPETRATION: COMMUNE***

**Lummen**

***PARTIE II : FIGURES CRIMINELLES / PHENOMENES***



Lummen

FC Vol moyen de transport

	2000	2013	2014	2015	2016	2017	2018	2019	2020	2021	2022	2023
Vol de voiture	20	8	7	16	14	5	7	6	3	3		2
Vol de moto	1	1				1			1			1
Carjacking		2										
Homejacking					1							
Vol dans les garages	4				1							
Vol de vélomoteur	4		2		1	1						2
Vol de vélo	25	16	11	13	14	17	9	9	7	9	15	9

FC Cambriolage

	2000	2013	2014	2015	2016	2017	2018	2019	2020	2021	2022	2023
Cambriolage dans habitation	103	108	115	92	81	60	39	25	19	32	46	45
Cambriolage ds entreprise ou commerce	23	18	14	13	10	9	4	5	1	3	2	3
Cambriolage ds service public ou bâtiment administ	7	9	14	8	5	13	7	2	2		11	10
Vol au bélier		1	1									
Cambriolage dans bâtiment (total)	133	135	143	113	96	81	50	32	22	35	59	58



**FC Vol autre**

	2000	2013	2014	2015	2016	2017	2018	2019	2020	2021	2022	2023
Vol à main armée	1	6			1	1	2	1	1		1	
Vol avec violence sans arme	7	5	3	6	7	2	2	6	4	8	11	5
Vol dans ou sur un véhicule	62	18	23	13	22	17	26	24	5	10	16	2
Vol d'armes et explosifs	3	3	1	1	3	1	1	1		1	3	
Steaming									1			
Arrachage de sac à main		1										
Vol à l'arraché		1	1					1	1	1		
Vol à la tire	5	8	6	8	2	3	3	1	2			1
Vol à l'étalage	2	2	3	2	4	4	15	21	8	3	8	4
Vol par ruse	3	1	1	3	3	2	1	6	2	1	1	2
Vol de métaux		14	4	6	3	3	1		1		3	4
Vol sur les chantiers	1	7	5	5	8	3	18	2	4	3	1	7
Home-invasion					1	1	1					
Vol d'animaux	1		1			2		1	1			
Vol de cargaison		1					1					

**Criminalité ICT**

	2000	2013	2014	2015	2016	2017	2018	2019	2020	2021	2022	2023
Fraude de cartes de paiements		5	2	3	4	4	4		1	2	1	1
Phishing					1	2	3	6	26	21	15	19
Ransomware								1	1			
Shouldersurfing							1					
Skimming						1	2					



**FC Autre**

	2000	2013	2014	2015	2016	2017	2018	2019	2020	2021	2022	2023
Violence contre les métiers d'intérêt général		2	1	1	6	3	7	6	6	5	4	4
Viol collectif											1	
Graffiti		1	1	4	1	5	6	1	1	1	5	
Dégradation de voiture	19	19	32	28	18	29	27	40	20	13	15	14
Rixe au couteau						1			1			

**PH Violence intrafamiliale (VIF)**

	2000	2013	2014	2015	2016	2017	2018	2019	2020	2021	2022	2023
VIF: physique, dans le couple	1	7	16	14	15	15	26	21	21	15	15	10
VIF: physique, envers des descendants				1	2	4	3	4	3	1	2	3
VIF: physique, envers d'autres membres	8	1	5	4	1	6	11	2	1	4	7	4

VIF: sexuelle, dans le couple									1			
VIF: sexuelle, envers des descendants	1	1			1	2	1	3	1	1		
VIF: sexuelle, envers d'autres membres									1			

VIF: psychique, dans le couple	16	33	18	16	22	16	8	18	20	11	24	32
VIF: psychique, envers des descendants							1	3	5	4	3	9
VIF: psychique, envers d'autres membres			1			2	1	1	3	2	2	2

VIF: économique, dans le couple	1		1	4	1	1	1	1		1	2	
VIF: économique, envers des descendants										2		
VIF: économique, envers d'autres membres	3	3	9	3	3	2	1		1	4		

**PH Hormones et dopage**

	2000	2013	2014	2015	2016	2017	2018	2019	2020	2021	2022	2023
Dopage humain				2	3					2		
Engraissement illégal					1				2	1		



**PH Drogues**

	2000	2013	2014	2015	2016	2017	2018	2019	2020	2021	2022	2023
Vente de cocaïne		1		1			2	1	1	1	1	2
Import-export de cocaïne					1							
Production de drogues synthétiques			3	2								1
Import-export de drogues synthétiques			1		1							
Vente de drogues synthétiques		3	2	3	2		6	5	3	3	3	3
Production de cannabis (culture)	1		3	3	1	1	3	1	2		1	2
Vente-traffic d'héroïne								1				

**PH Trafic d'armes**

	2000	2013	2014	2015	2016	2017	2018	2019	2020	2021	2022	2023
Commerce et production d'arme à feu et mun.			1			1					1	

**PH Traite des êtres humains**

	2000	2013	2014	2015	2016	2017	2018	2019	2020	2021	2022	2023
TEH - exploitation économique						1						
TEH - exploitation sexuelle							1					



**PH Violence dans l'espace public**

	2000	2013	2014	2015	2016	2017	2018	2019	2020	2021	2022	2023
Violence physique (transport public)			2	1	1	2	2			1		1
Violence physique (voie publique)	4	4	6	10	16	12	15	11	9	7	10	6
Violence physique (autre endroit public)			1		1			1	1		1	
Violence physique (endroit accessible au public)	11	11	10	8	9	8	9	5	5	6	3	7
Violence sexuelle (transport public)			1									
Violence sexuelle (voie publique)	1	2		1		2			1	2	1	
Violence sexuelle (autre endroit public)	1					2	1	1	2			
Violence sexuelle (endroit accessible au public)	1	1	1		1	1		1		2	2	
Violence psychique (transport public)			1	1				1				
Violence psychique (voie publique)	18	7	8	7	5	12	9	8	8	4	6	9
Violence psychique (autre endroit public)	1					1			2		2	
Violence psychique (endroit accessible au public)	7	4	4	1	2	4	9	7	8	9	1	3
Vol à main armée (transport public)		1										
Vol à main armée (voie publique)		2					1	1	1			
Vol à main armée (endroit accessible au public)	1	2			1							
Vol avec violence sans arme (voie publique)	4	2	1					1			1	
Vol avec violence sans arme (autre endroit public)			1									
Vol avec violence sans arme (endr. acces. au pub.)	1			2	1		1	1	1		2	1

**PH Autre**

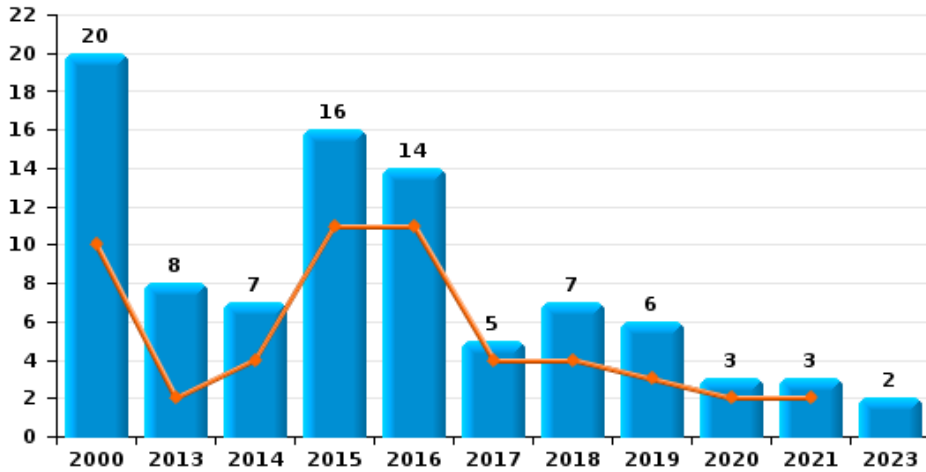
	2000	2013	2014	2015	2016	2017	2018	2019	2020	2021	2022	2023
Faux policiers						1						
Terrorisme, extrémisme et radicalisme							1		1			
Cyberharcèlement	2	1	2	2	14	11	6	18	5	17	21	19
Fraude à l'identité		1		7	2	10	9	11	15	19	13	18



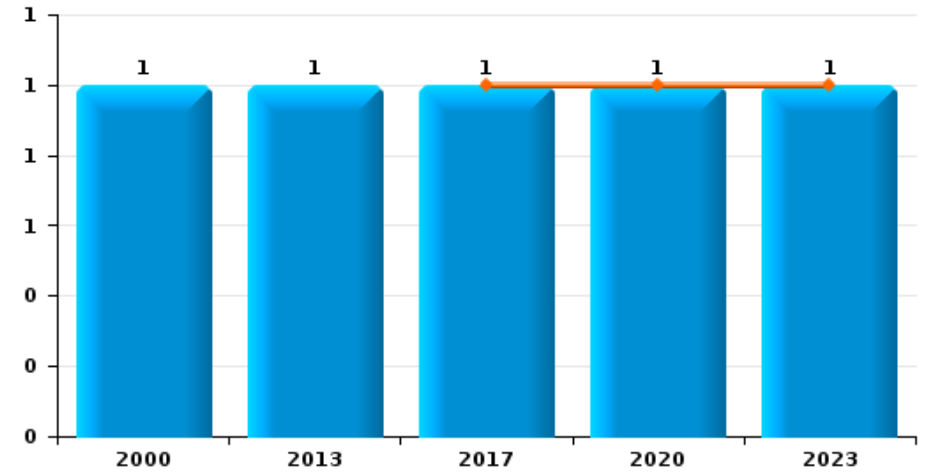
**Lummen**

Année	<span style="color: blue;">■</span>
Semestre 1	<span style="color: orange;">■</span>

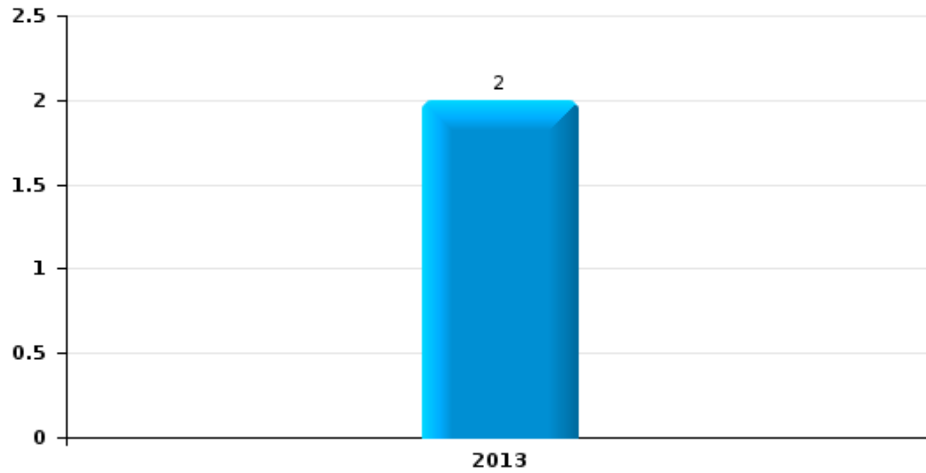
**Vol de voiture**



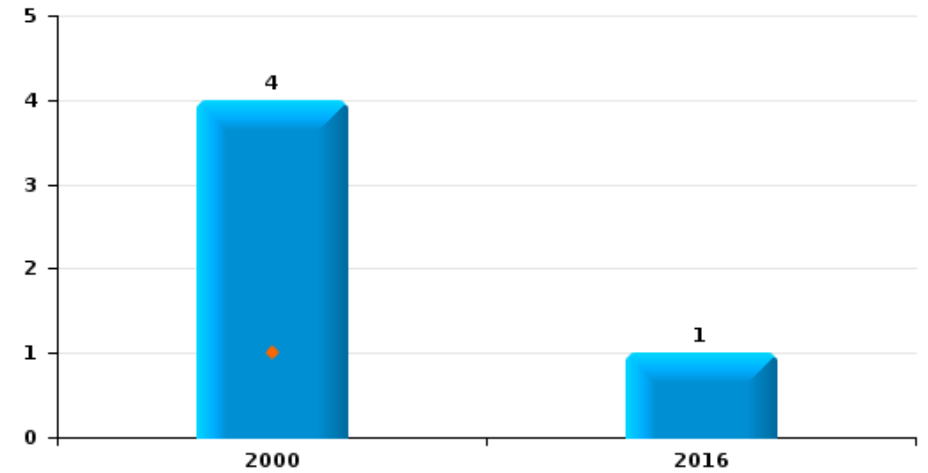
**Vol de moto**



**Carjacking**



**Vol dans les garages**



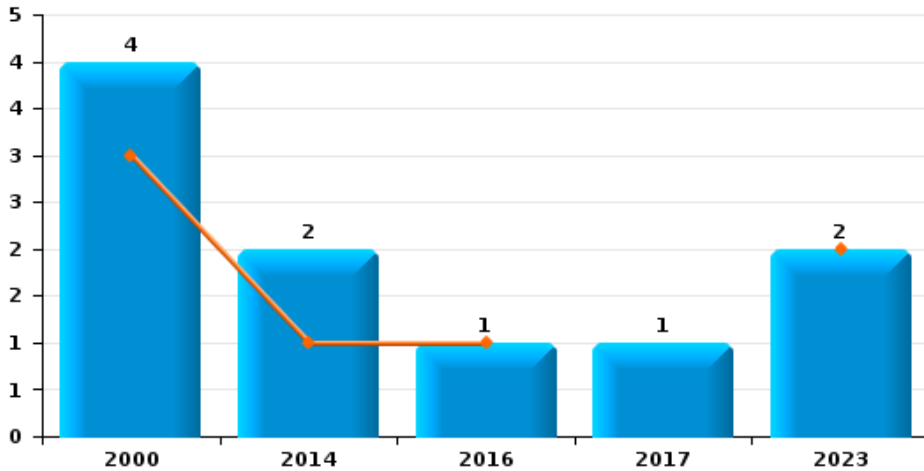




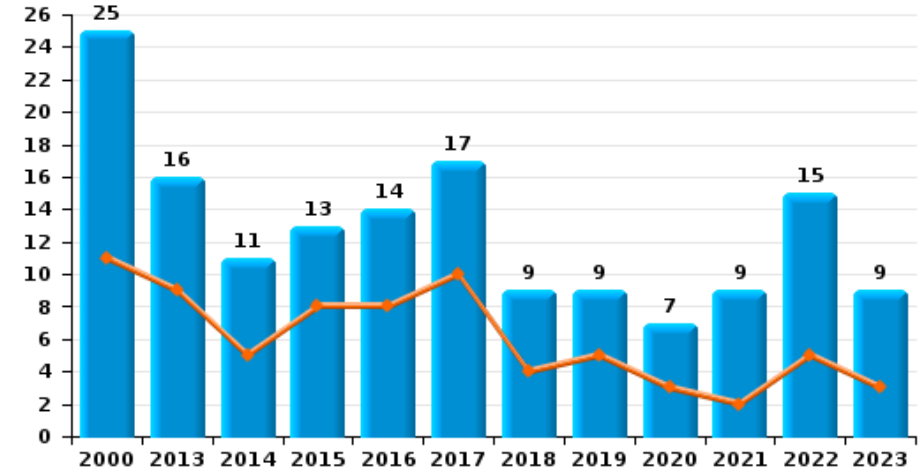
Lummen

Année	<span style="color: blue;">■</span>
Semestre 1	<span style="color: orange;">■</span>

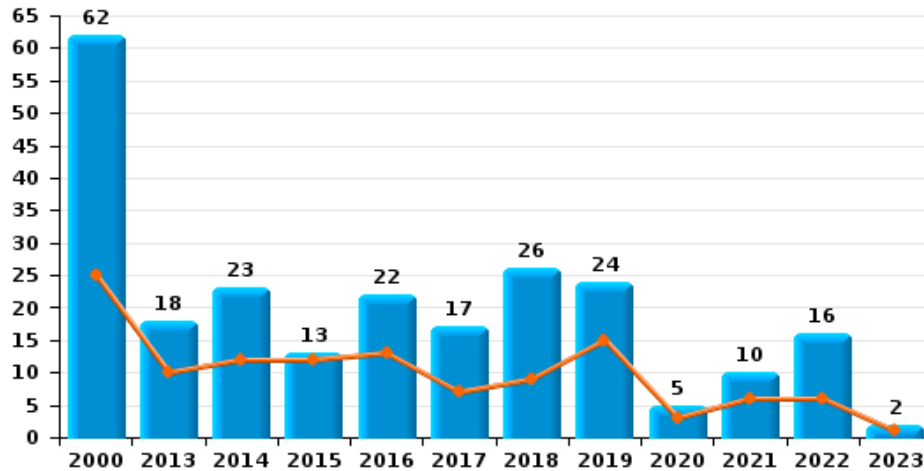
Vol de vélomoteur



Vol de vélo



Vol dans ou sur un véhicule

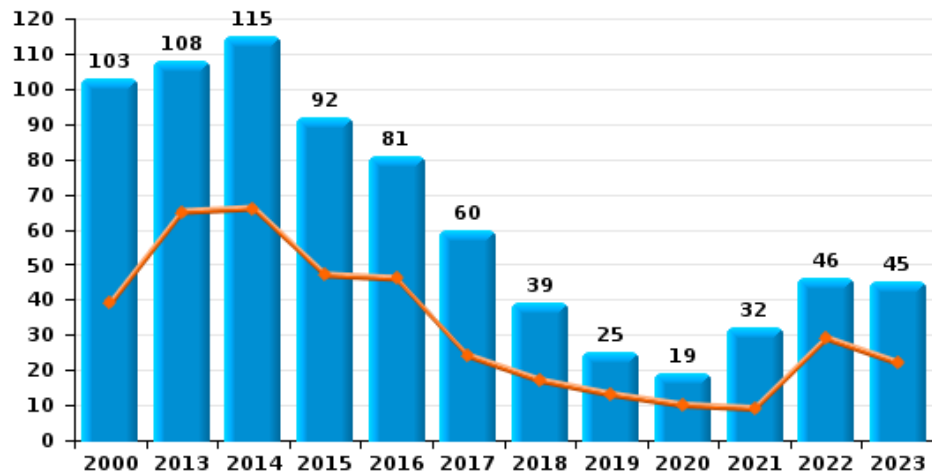




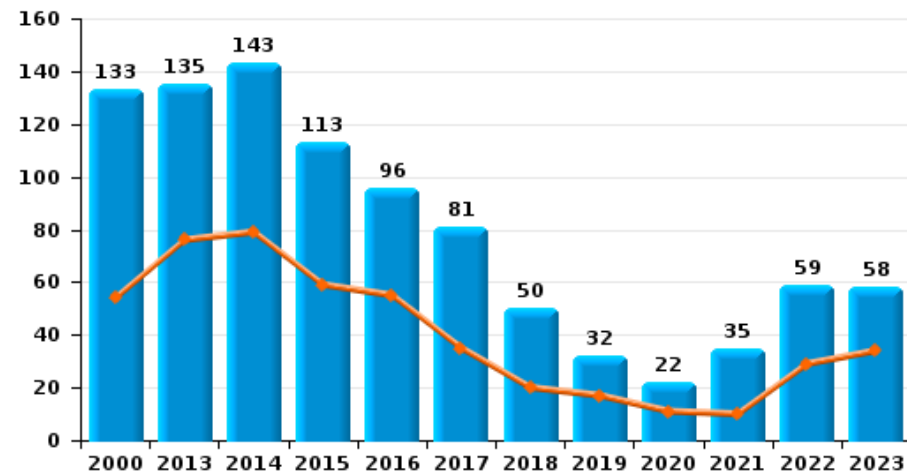
**Lummen**

Année	<span style="color: blue;">■</span>
Semestre 1	<span style="color: orange;">■</span>

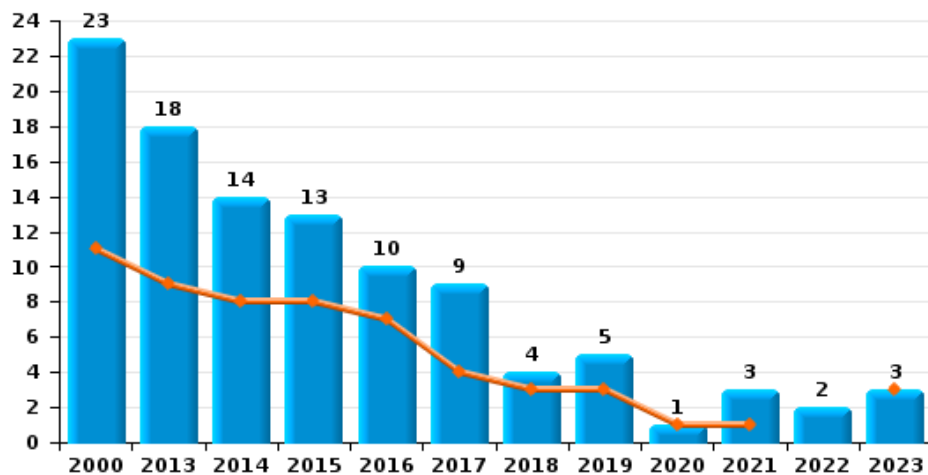
**Cambriolage dans habitation**



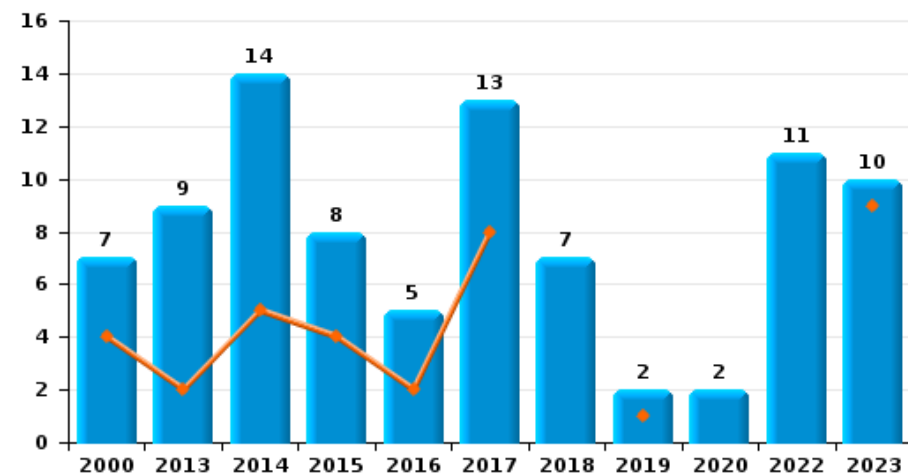
**Cambriolage dans bâtiment (total)**



**Cambriolage ds entreprise ou commerce**

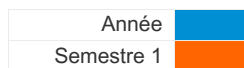


**Cambriolage ds service public ou bâtiment administratif**

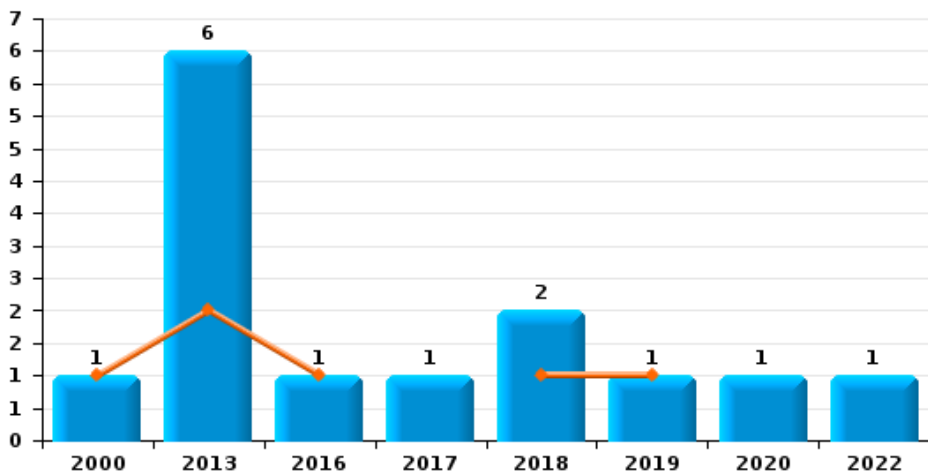




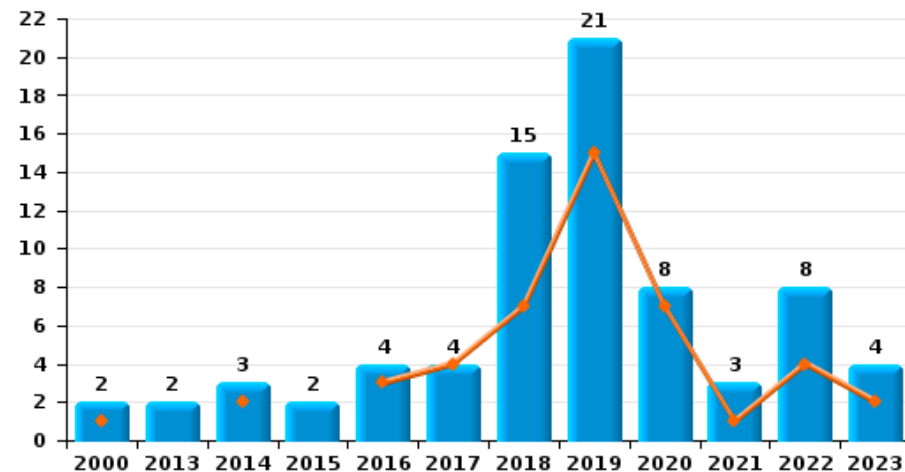
Lummen



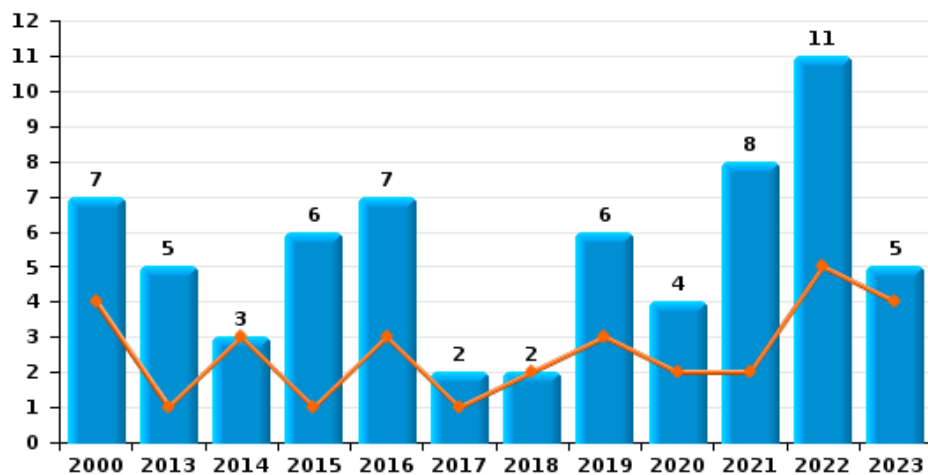
Vol à main armée



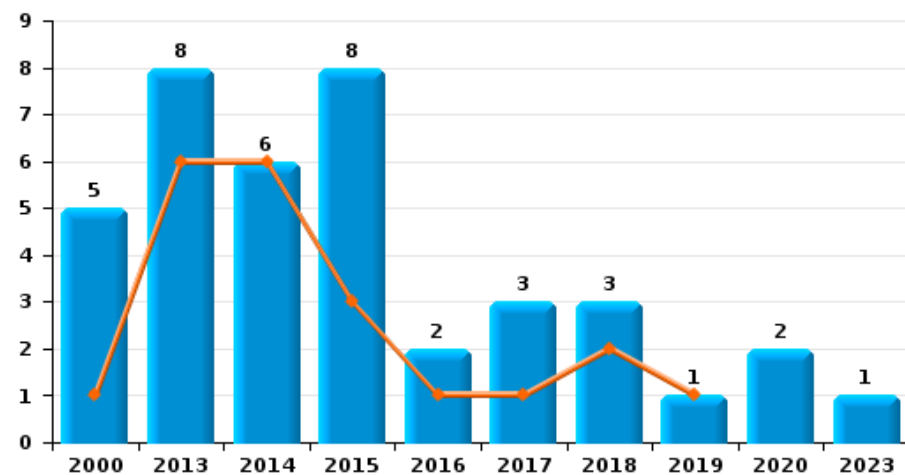
Vol à l'étalage



Vol avec violence sans arme

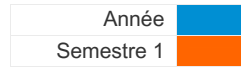


Vol à la tire

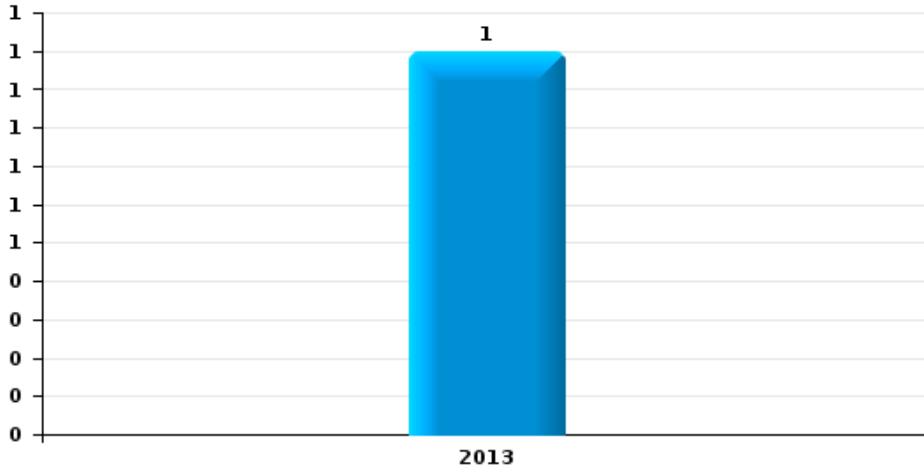




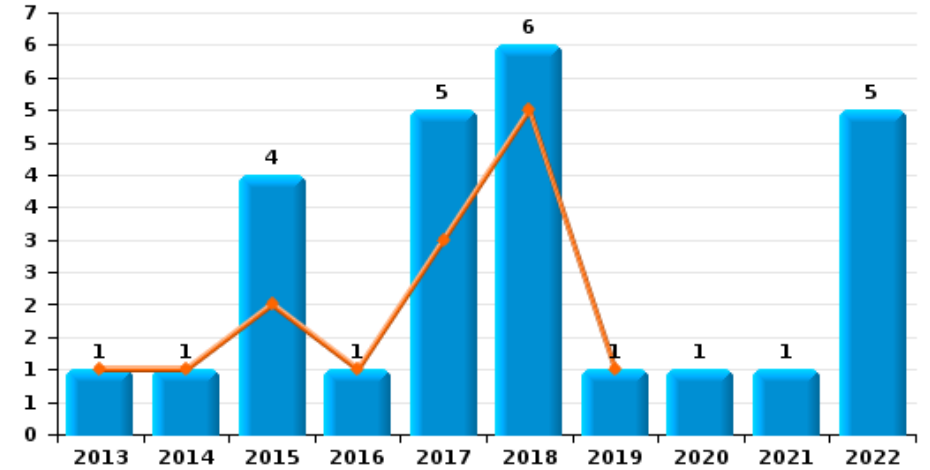
Lummen



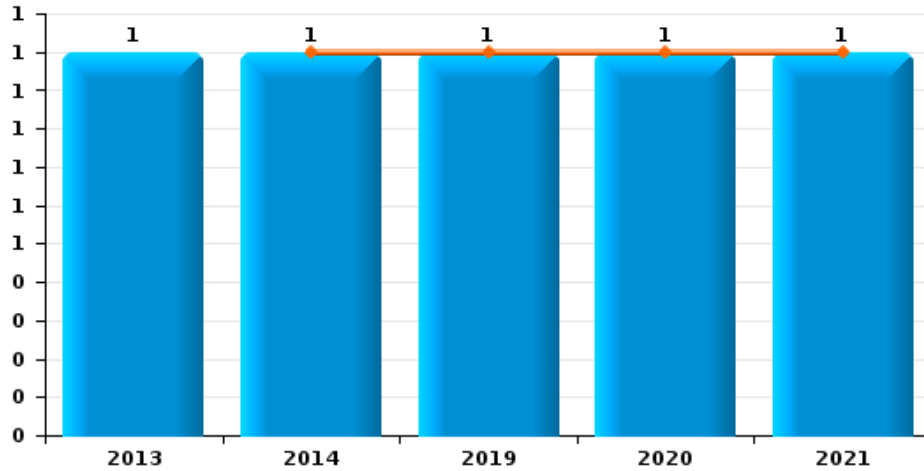
Arrachage de sac à main



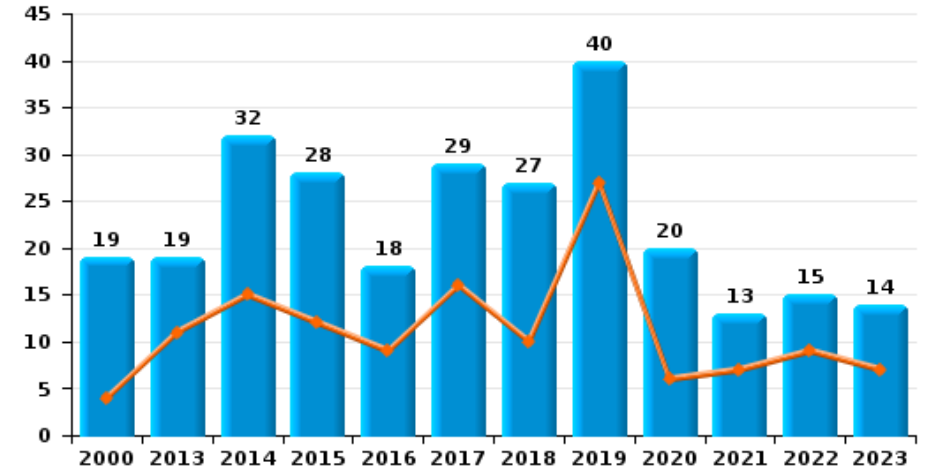
Graffiti



Vol à l'arraché



Dégradation de voiture





**Lummen**

**FC Vol moyen de transport**

		2000	2013	2014	2015	2016	2017	2018	2019	2020	2021	2022	2023
Vol de voiture	Sem 1	10	2	4	11	11	4	4	3	2	2		
	Sem 2	10	6	3	5	3	1	3	3	1	1		2
	<b>Total</b>	<b>20</b>	<b>8</b>	<b>7</b>	<b>16</b>	<b>14</b>	<b>5</b>	<b>7</b>	<b>6</b>	<b>3</b>	<b>3</b>		<b>2</b>
Vol de moto	Sem 1						1			1			1
	Sem 2	1	1										
	<b>Total</b>	<b>1</b>	<b>1</b>				<b>1</b>			<b>1</b>			<b>1</b>
Carjacking	Sem 2		2										
	<b>Total</b>		<b>2</b>										
Homejacking	Sem 1				1								
	<b>Total</b>				<b>1</b>								
Vol dans les garages	Sem 1	1											
	Sem 2	3			1								
	<b>Total</b>	<b>4</b>			<b>1</b>								
Vol de vélomoteur	Sem 1	3		1		1							2
	Sem 2	1		1			1						
	<b>Total</b>	<b>4</b>		<b>2</b>		<b>1</b>	<b>1</b>						<b>2</b>
Vol de vélo	Sem 1	11	9	5	8	8	10	4	5	3	2	5	3
	Sem 2	14	7	6	5	6	7	5	4	4	7	10	6
	<b>Total</b>	<b>25</b>	<b>16</b>	<b>11</b>	<b>13</b>	<b>14</b>	<b>17</b>	<b>9</b>	<b>9</b>	<b>7</b>	<b>9</b>	<b>15</b>	<b>9</b>



FC Cambriolage

		2000	2013	2014	2015	2016	2017	2018	2019	2020	2021	2022	2023
Cambriolage dans habitation	Sem 1	39	65	66	47	46	24	17	13	10	9	29	22
	Sem 2	64	43	49	45	35	36	22	12	9	23	17	23
Total		103	108	115	92	81	60	39	25	19	32	46	45
Cambriolage ds entreprise ou commerce	Sem 1	11	9	8	8	7	4	3	3	1	1		3
	Sem 2	12	9	6	5	3	5	1	2		2	2	
Total		23	18	14	13	10	9	4	5	1	3	2	3
Cambriolage ds service public ou bâtiment administ	Sem 1	4	2	5	4	2	8		1				9
	Sem 2	3	7	9	4	3	5	7	1	2		11	1
Total		7	9	14	8	5	13	7	2	2		11	10
Vol au béliier	Sem 2		1	1									
Total			1	1									
Cambriolage dans bâtiment (total)	Sem 1	54	76	79	59	55	35	20	17	11	10	29	34
	Sem 2	79	59	64	54	41	46	30	15	11	25	30	24
Total		133	135	143	113	96	81	50	32	22	35	59	58



FC Vol autre

		2000	2013	2014	2015	2016	2017	2018	2019	2020	2021	2022	2023
Vol à main armée	Sem 1	1	2			1		1	1				
	Sem 2		4				1	1		1		1	
Total		1	6			1	1	2	1	1		1	
Vol avec violence sans arme	Sem 1	4	1	3	1	3	1	2	3	2	2	5	4
	Sem 2	3	4		5	4	1		3	2	6	6	1
Total		7	5	3	6	7	2	2	6	4	8	11	5
Vol dans ou sur un véhicule	Sem 1	25	10	12	12	13	7	9	15	3	6	6	1
	Sem 2	37	8	11	1	9	10	17	9	2	4	10	1
Total		62	18	23	13	22	17	26	24	5	10	16	2
Vol d'armes et explosifs	Sem 1	2	1			3		1	1			1	
	Sem 2	1	2	1	1		1				1	2	
Total		3	3	1	1	3	1	1	1		1	3	
Steaming	Sem 2									1			
Total										1			
Arrachage de sac à main	Sem 2		1										
Total			1										
Vol à l'arraché	Sem 1			1					1	1	1		
	Sem 2		1										
Total			1	1					1	1	1		
Vol à la tire	Sem 1	1	6	6	3	1	1	2	1				
	Sem 2	4	2		5	1	2	1		2			1
Total		5	8	6	8	2	3	3	1	2			1
Vol à l'étalage	Sem 1	1		2		3	4	7	15	7	1	4	2
	Sem 2	1	2	1	2	1		8	6	1	2	4	2
Total		2	2	3	2	4	4	15	21	8	3	8	4



FC Vol autre

		2000	2013	2014	2015	2016	2017	2018	2019	2020	2021	2022	2023
Vol par ruse	Sem 1	2	1	1	2	1			4	1			2
	Sem 2	1			1	2	2	1	2	1	1	1	
	<b>Total</b>	<b>3</b>	<b>1</b>	<b>1</b>	<b>3</b>	<b>3</b>	<b>2</b>	<b>1</b>	<b>6</b>	<b>2</b>	<b>1</b>	<b>1</b>	<b>2</b>
Vol de métaux	Sem 1		5	4	6	3	2			1		1	3
	Sem 2		9				1	1				2	1
	<b>Total</b>		<b>14</b>	<b>4</b>	<b>6</b>	<b>3</b>	<b>3</b>	<b>1</b>		<b>1</b>		<b>3</b>	<b>4</b>
Vol sur les chantiers	Sem 1		1	3	3	4	1	7	1	2	2		3
	Sem 2	1	6	2	2	4	2	11	1	2	1	1	4
	<b>Total</b>	<b>1</b>	<b>7</b>	<b>5</b>	<b>5</b>	<b>8</b>	<b>3</b>	<b>18</b>	<b>2</b>	<b>4</b>	<b>3</b>	<b>1</b>	<b>7</b>
Home-invasion	Sem 1					1		1					
	Sem 2						1						
	<b>Total</b>					<b>1</b>	<b>1</b>	<b>1</b>					
Vol d'animaux	Sem 1	1					1		1	1			
	Sem 2			1			1						
	<b>Total</b>	<b>1</b>		<b>1</b>			<b>2</b>		<b>1</b>	<b>1</b>			
Vol de cargaison	Sem 1		1										
	Sem 2							1					
	<b>Total</b>		<b>1</b>					<b>1</b>					





Criminalité ICT

		2000	2013	2014	2015	2016	2017	2018	2019	2020	2021	2022	2023
Fraude de cartes de paiements	Sem 1		2	2	2	4	2	1			1	1	1
	Sem 2		3		1		2	3		1	1		
	<b>Total</b>		<b>5</b>	<b>2</b>	<b>3</b>	<b>4</b>	<b>4</b>	<b>4</b>		<b>1</b>	<b>2</b>	<b>1</b>	<b>1</b>
Phishing	Sem 1					1	1	2	1	17	6	9	9
	Sem 2						1	1	5	9	15	6	10
	<b>Total</b>					<b>1</b>	<b>2</b>	<b>3</b>	<b>6</b>	<b>26</b>	<b>21</b>	<b>15</b>	<b>19</b>
Ransomware	Sem 2								1	1			
	<b>Total</b>								<b>1</b>	<b>1</b>			
Shouldersurfing	Sem 1							1					
	<b>Total</b>							<b>1</b>					
Skimming	Sem 2						1	2					
	<b>Total</b>						<b>1</b>	<b>2</b>					



FC Autre

		2000	2013	2014	2015	2016	2017	2018	2019	2020	2021	2022	2023
Violence contre les métiers d'intérêt général	Sem 1		2	1		2	1	1	4	3	4	3	2
	Sem 2				1	4	2	6	2	3	1	1	2
	<b>Total</b>		<b>2</b>	<b>1</b>	<b>1</b>	<b>6</b>	<b>3</b>	<b>7</b>	<b>6</b>	<b>6</b>	<b>5</b>	<b>4</b>	<b>4</b>
Viol collectif	Sem 1											1	
	Sem 2											1	
	<b>Total</b>											<b>1</b>	
Graffiti	Sem 1		1	1	2	1	3	5	1				
	Sem 2				2		2	1		1	1	5	
	<b>Total</b>		<b>1</b>	<b>1</b>	<b>4</b>	<b>1</b>	<b>5</b>	<b>6</b>	<b>1</b>	<b>1</b>	<b>1</b>	<b>5</b>	
Dégradation de voiture	Sem 1	4	11	15	12	9	16	10	27	6	7	9	7
	Sem 2	15	8	17	16	9	13	17	13	14	6	6	7
	<b>Total</b>	<b>19</b>	<b>19</b>	<b>32</b>	<b>28</b>	<b>18</b>	<b>29</b>	<b>27</b>	<b>40</b>	<b>20</b>	<b>13</b>	<b>15</b>	<b>14</b>
Rixe au couteau	Sem 1						1			1			
	Sem 2						1			1			
	<b>Total</b>						<b>1</b>			<b>1</b>			



PH Violence intrafamiliale (VIF)

		2000	2013	2014	2015	2016	2017	2018	2019	2020	2021	2022	2023
VIF: physique, dans le couple	Sem 1		3	8	11	9	7	9	12	7	8	5	4
	Sem 2	1	4	8	3	6	8	17	9	14	7	10	6
	<b>Total</b>	<b>1</b>	<b>7</b>	<b>16</b>	<b>14</b>	<b>15</b>	<b>15</b>	<b>26</b>	<b>21</b>	<b>21</b>	<b>15</b>	<b>15</b>	<b>10</b>
VIF: physique, envers des descendants	Sem 1				1	1	2	1	1	1		1	1
	Sem 2					1	2	2	3	2	1	1	2
	<b>Total</b>				<b>1</b>	<b>2</b>	<b>4</b>	<b>3</b>	<b>4</b>	<b>3</b>	<b>1</b>	<b>2</b>	<b>3</b>
VIF: physique, envers d'autres membres	Sem 1	2		2	4	1	3	5			1	2	1
	Sem 2	6	1	3			3	6	2	1	3	5	3
	<b>Total</b>	<b>8</b>	<b>1</b>	<b>5</b>	<b>4</b>	<b>1</b>	<b>6</b>	<b>11</b>	<b>2</b>	<b>1</b>	<b>4</b>	<b>7</b>	<b>4</b>
VIF: sexuelle, dans le couple	Sem 1									1			
	<b>Total</b>									<b>1</b>			
VIF: sexuelle, envers des descendants	Sem 1	1				1		1	3	1			
	Sem 2		1				2				1		
	<b>Total</b>	<b>1</b>	<b>1</b>			<b>1</b>	<b>2</b>	<b>1</b>	<b>3</b>	<b>1</b>	<b>1</b>		
VIF: sexuelle, envers d'autres membres	Sem 1									1			
	<b>Total</b>									<b>1</b>			
VIF: psychique, dans le couple	Sem 1	9	18	10	4	9	12	3	8	10	3	12	21
	Sem 2	7	15	8	12	13	4	5	10	10	8	12	11
	<b>Total</b>	<b>16</b>	<b>33</b>	<b>18</b>	<b>16</b>	<b>22</b>	<b>16</b>	<b>8</b>	<b>18</b>	<b>20</b>	<b>11</b>	<b>24</b>	<b>32</b>
VIF: psychique, envers des descendants	Sem 1								1		2	2	7
	Sem 2							1	2	5	2	1	2
	<b>Total</b>							<b>1</b>	<b>3</b>	<b>5</b>	<b>4</b>	<b>3</b>	<b>9</b>
VIF: psychique, envers d'autres membres	Sem 1							1		3	1	2	1
	Sem 2		1				2		1		1		1
	<b>Total</b>		<b>1</b>				<b>2</b>	<b>1</b>	<b>1</b>	<b>3</b>	<b>2</b>	<b>2</b>	<b>2</b>



PH Violence intrafamiliale (VIF)

		2000	2013	2014	2015	2016	2017	2018	2019	2020	2021	2022	2023
VIF: économique, dans le couple	Sem 1	1			2		1	1			1	1	
	Sem 2			1	2	1			1			1	
Total		1		1	4	1	1	1	1		1	2	
VIF: économique, envers des descendants	Sem 1										2		
	Total										2		
VIF: économique, envers d'autres membres	Sem 1	2		4	2	2	1	1		1	4		
	Sem 2	1	3	5	1	1	1						
Total		3	3	9	3	3	2	1		1	4		



PH Hormones et dopage

		2000	2013	2014	2015	2016	2017	2018	2019	2020	2021	2022	2023
Dopage humain	Sem 1				2	2					2		
	Sem 2					1							
	<b>Total</b>				<b>2</b>	<b>3</b>					<b>2</b>		
Engraissement illégal	Sem 1					1					1		
	Sem 2									2			
	<b>Total</b>					<b>1</b>				<b>2</b>	<b>1</b>		



PH Drogues

		2000	2013	2014	2015	2016	2017	2018	2019	2020	2021	2022	2023
Vente de cocaïne	Sem 1		1		1					1	1		
	Sem 2							2	1			1	2
	<b>Total</b>		<b>1</b>		<b>1</b>			<b>2</b>	<b>1</b>	<b>1</b>	<b>1</b>	<b>1</b>	<b>2</b>
Import-export de cocaïne	Sem 1					1							
	Sem 2												
	<b>Total</b>					<b>1</b>							
Production de drogues synthétiques	Sem 1			1	1								1
	Sem 2			2	1								
	<b>Total</b>			<b>3</b>	<b>2</b>								<b>1</b>
Import-export de drogues synthétiques	Sem 1					1							
	Sem 2			1									
	<b>Total</b>			<b>1</b>		<b>1</b>							
Vente de drogues synthétiques	Sem 1		1	1	1	1			2	1	2	2	2
	Sem 2		2	1	2	1		6	3	2	1	1	1
	<b>Total</b>		<b>3</b>	<b>2</b>	<b>3</b>	<b>2</b>		<b>6</b>	<b>5</b>	<b>3</b>	<b>3</b>	<b>3</b>	<b>3</b>
Production de cannabis (culture)	Sem 1			2	2	1	1	1		1			2
	Sem 2	1		1	1			2	1	1		1	
	<b>Total</b>	<b>1</b>		<b>3</b>	<b>3</b>	<b>1</b>	<b>1</b>	<b>3</b>	<b>1</b>	<b>2</b>		<b>1</b>	<b>2</b>
Vente-traffic d héroïne	Sem 1								1				
	Sem 2												
	<b>Total</b>								<b>1</b>				



PH Trafic d'armes

		2000	2013	2014	2015	2016	2017	2018	2019	2020	2021	2022	2023
Commerce et production d'arme à feu et mun.	Sem 1			1								1	
	Sem 2						1						
Total				1			1					1	



PH Traite des êtres humains

		2000	2013	2014	2015	2016	2017	2018	2019	2020	2021	2022	2023
<b>TEH - exploitation économique</b>	<b>Sem 2</b>						1						
	<b>Total</b>						1						
<b>TEH - exploitation sexuelle</b>	<b>Sem 1</b>							1					
	<b>Total</b>							1					





PH Violence dans l'espace public

		2000	2013	2014	2015	2016	2017	2018	2019	2020	2021	2022	2023
Violence physique (transport public)	Sem 1				1	1	1	2			1		1
	Sem 2			2			1						
Total				2	1	1	2	2			1		1
Violence physique (voie publique)	Sem 1	4	2	3	2	8	7	6	5	7	3	7	5
	Sem 2		2	3	8	8	5	9	6	2	4	3	1
Total		4	4	6	10	16	12	15	11	9	7	10	6
Violence physique (autre endroit public)	Sem 1			1					1	1		1	
	Sem 2				1								
Total				1	1				1	1		1	
Violence physique (endroit accessible au public)	Sem 1	3	4	6	4	5	2	1	4	4		1	4
	Sem 2	8	7	4	4	4	6	8	1	1	6	2	3
Total		11	11	10	8	9	8	9	5	5	6	3	7
Violence sexuelle (transport public)	Sem 2			1									
Total				1									
Violence sexuelle (voie publique)	Sem 1	1	2				1			1	1	1	
	Sem 2				1		1				1		
Total		1	2		1		2			1	2	1	
Violence sexuelle (autre endroit public)	Sem 1	1					1	1		2			
	Sem 2						1		1				
Total		1					2	1	1	2			
Violence sexuelle (endroit accessible au public)	Sem 1	1	1			1	1		1			2	
	Sem 2			1							2		
Total		1	1	1		1	1		1		2	2	
Violence psychique (transport public)	Sem 1			1					1				
	Sem 2				1								
Total				1	1				1				



PH Violence dans l'espace public

		2000	2013	2014	2015	2016	2017	2018	2019	2020	2021	2022	2023
Violence psychique (voie publique)	Sem 1	11	4	3	4	3	5	3	4	6	3	4	7
	Sem 2	7	3	5	3	2	7	6	4	2	1	2	2
	<b>Total</b>	<b>18</b>	<b>7</b>	<b>8</b>	<b>7</b>	<b>5</b>	<b>12</b>	<b>9</b>	<b>8</b>	<b>8</b>	<b>4</b>	<b>6</b>	<b>9</b>
Violence psychique (autre endroit public)	Sem 1	1					1			2		1	
	Sem 2											1	
	<b>Total</b>	<b>1</b>					<b>1</b>			<b>2</b>		<b>2</b>	
Violence psychique (endroit accessible au public)	Sem 1	7	2	3	1	1	3	6	3	3	4		1
	Sem 2		2	1		1	1	3	4	5	5	1	2
	<b>Total</b>	<b>7</b>	<b>4</b>	<b>4</b>	<b>1</b>	<b>2</b>	<b>4</b>	<b>9</b>	<b>7</b>	<b>8</b>	<b>9</b>	<b>1</b>	<b>3</b>
Vol à main armée (transport public)	Sem 1		1										
	<b>Total</b>		<b>1</b>										
Vol à main armée (voie publique)	Sem 1								1				
	Sem 2		2					1		1			
	<b>Total</b>		<b>2</b>					<b>1</b>	<b>1</b>	<b>1</b>			
Vol à main armée (endroit accessible au public)	Sem 1	1	1			1							
	Sem 2		1										
	<b>Total</b>	<b>1</b>	<b>2</b>			<b>1</b>							
Vol avec violence sans arme (voie publique)	Sem 1	3	1	1					1				
	Sem 2	1	1									1	
	<b>Total</b>	<b>4</b>	<b>2</b>	<b>1</b>					<b>1</b>			<b>1</b>	
Vol avec violence sans arme (autre endroit public)	Sem 1			1									
	<b>Total</b>			<b>1</b>									
Vol avec violence sans arme (endr. acces. au pub.)	Sem 1	1						1	1	1			1
	Sem 2				2	1						2	
	<b>Total</b>	<b>1</b>			<b>2</b>	<b>1</b>		<b>1</b>	<b>1</b>	<b>1</b>		<b>2</b>	<b>1</b>



PH Autre

		2000	2013	2014	2015	2016	2017	2018	2019	2020	2021	2022	2023
<b>Faux policiers</b>	<b>Sem 2</b>						1						
	<b>Total</b>						1						
<b>Terrorisme, extrémisme et radicalisme</b>	<b>Sem 1</b>							1		1			
	<b>Total</b>							1		1			
<b>Cyberharcèlement</b>	<b>Sem 1</b>	1		1	2	11	6	4	7	2	7	12	9
	<b>Sem 2</b>	1	1	1		3	5	2	11	3	10	9	10
	<b>Total</b>	2	1	2	2	14	11	6	18	5	17	21	19
<b>Fraude à l'identité</b>	<b>Sem 1</b>		1		3	1	5	6	4	2	12	9	10
	<b>Sem 2</b>				4	1	5	3	7	13	7	4	8
	<b>Total</b>		1		7	2	10	9	11	15	19	13	18



**Lummen**

**2022**

**FC Vol moyen de transport**

	Fév	Mar	Avr	Mai	Juil	Août	Sep	Oct	Déc	Total
Vol de vélo	1	1	1	2	2	4	1	2	1	15

**FC Cambriolage**

	Jan	Fév	Mar	Avr	Mai	Juin	Juil	Sep	Oct	Nov	Déc	Total
Cambriolage dans habitation	10	7	5	2	2	3	1	2	2	4	8	46
Cambriolage ds entreprise ou commerce									1		1	2
Cambriolage ds service public ou bâtiment administ									2	7	2	11
Cambriolage dans bâtiment (total)	10	7	5	2	2	3	1	2	5	11	11	59

**FC Vol autre**

	Jan	Fév	Mar	Avr	Mai	Juin	Juil	Août	Sep	Oct	Nov	Déc	Total
Vol à main armée										1			1
Vol avec violence sans arme	1	1		2		1		2				4	11
Vol dans ou sur un véhicule	1	1			2	2	1		3	3		3	16
Vol d'armes et explosifs	1								1	1			3
Vol à l'étalage	1	1	1		1				2	1		1	8
Vol par ruse											1		1
Vol de métaux						1			1		1		3
Vol sur les chantiers											1		1

**Criminalité ICT**

	Jan	Fév	Mar	Juin	Juil	Oct	Nov	Total
Fraude de cartes de paiements			1					1
Phishing	3	2	2	2	4	1	1	15



### FC Autre

	Jan	Mar	Avr	Mai	Juin	Août	Sep	Oct	Déc	Total
Violence contre les métiers d'intérêt général	1	1			1		1			4
Viol collectif				1						1
Graffiti						5				5
Dégradation de voiture		3	1	4	1	2	2	1	1	15

### PH Violence intrafamiliale (VIF)

	Jan	Fév	Mar	Avr	Mai	Juin	Juil	Août	Sep	Oct	Nov	Déc	Total
VIF: physique, dans le couple	1	1		1	1	1	2	2	3		1	2	15
VIF: physique, envers des descendants					1				1				2
VIF: physique, envers d'autres membres			1		1			1	1	1	1	1	7
VIF: psychique, dans le couple	2	1	3	2	2	2	3	2	3	1	2	1	24
VIF: psychique, envers des descendants			2						1				3
VIF: psychique, envers d'autres membres	1		1										2
VIF: économique, dans le couple				1				1					2

### PH Drogues

	Mar	Avr	Juil	Nov	Total
Vente de cocaïne			1		1
Vente de drogues synthétiques	1	1	1		3
Production de cannabis (culture)				1	1

### PH Trafic d'armes

	Fév	Total
Commerce et production d'arme à feu et mun.	1	1



### PH Violence dans l'espace public

	Jan	Mar	Avr	Mai	Juin	Sep	Oct	Nov	Déc	Total
Violence physique (voie publique)	2	1		2	2		1	2		10
Violence physique (autre endroit public)			1							1
Violence physique (endroit accessible au public)		1				1	1			3
Violence sexuelle (voie publique)			1							1
Violence sexuelle (endroit accessible au public)				1	1					2
Violence psychique (voie publique)		1	2	1		1			1	6
Violence psychique (autre endroit public)			1					1		2
Violence psychique (endroit accessible au public)							1			1
Vol avec violence sans arme (voie publique)									1	1
Vol avec violence sans arme (endr. acces. au pub.)									2	2

### PH Autre

	Jan	Fév	Mar	Avr	Mai	Juin	Juil	Août	Oct	Nov	Déc	Total
Cyberharcèlement	1	1	3	3	3	1	1	1	3	2	2	21
Fraude à l'identité	2	5		2				1	2	1		13



2023

**FC Vol moyen de transport**

	Jan	Fév	Avr	Mai	Sep	Oct	Nov	Déc	Total
Vol de voiture					1		1		2
Vol de moto		1							1
Vol de vélomoteur				2					2
Vol de vélo	1		2		2	2	1	1	9

**FC Cambriolage**

	Jan	Fév	Mar	Avr	Mai	Juin	Juil	Août	Oct	Nov	Déc	Total
Cambriolage dans habitation	4	9	5	2	1	1	4		3	9	7	45
Cambriolage ds entreprise ou commerce			2		1							3
Cambriolage ds service public ou bâtiment administ	3	1	2	1	1	1		1				10
Cambriolage dans bâtiment (total)	7	10	9	3	3	2	4	1	3	9	7	58

**FC Vol autre**

	Jan	Mar	Mai	Juin	Août	Sep	Oct	Nov	Déc	Total
Vol avec violence sans arme	1		2	1					1	5
Vol dans ou sur un véhicule		1							1	2
Vol à la tire						1				1
Vol à l'étalage	2				1			1		4
Vol par ruse			2							2
Vol de métaux		1	2				1			4
Vol sur les chantiers			3			2	2			7



### Criminalité ICT

	Jan	Fév	Mar	Avr	Mai	Juin	Juil	Août	Sep	Oct	Nov	Déc	Total
Fraude de cartes de paiements						1							1
Phishing	2	2	1	1	2	1	3	1	2	1	2	1	19

### FC Autre

	Jan	Mar	Avr	Mai	Juin	Juil	Août	Sep	Oct	Total
Violence contre les métiers d'intérêt général	1			1			2			4
Dégradation de voiture	1	2	1	1	2	3	2	1	1	14

### PH Violence intrafamiliale (VIF)

	Jan	Fév	Mar	Avr	Mai	Juin	Juil	Août	Sep	Oct	Nov	Déc	Total
VIF: physique, dans le couple			1	2	1		1			3	1	1	10
VIF: physique, envers des descendants						1		1			1		3
VIF: physique, envers d'autres membres					1		1	1	1				4
VIF: psychique, dans le couple	6	5	3	4	2	1	1	2	1	3	3	1	32
VIF: psychique, envers des descendants	4	2		1			1			1			9
VIF: psychique, envers d'autres membres				1			1						2

### PH Drogues

	Mar	Juin	Déc	Total
Vente de cocaïne			2	2
Production de drogues synthétiques	1			1
Vente de drogues synthétiques	2		1	3
Production de cannabis (culture)	1	1		2





**PH Violence dans l'espace public**

	Jan	Fév	Mar	Avr	Mai	Juin	Août	Oct	Nov	Total
Violence physique (transport public)					1					1
Violence physique (voie publique)	1		2	2			1			6
Violence physique (endroit accessible au public)	1	1		2			1	2		7
Violence psychique (voie publique)			3	1	2	1	1		1	9
Violence psychique (endroit accessible au public)	1							1	1	3
Vol avec violence sans arme (endr. acces. au pub.)						1				1

**PH Autre**

	Jan	Fév	Mar	Avr	Mai	Juin	Juil	Août	Sep	Oct	Nov	Déc	Total
Cyberharcèlement		1	1	5	1	1		2		1	7		19
Fraude à l'identité	3		1	1	4	1	2	1	1	1	2	1	18

# ***STATISTIQUES POLICIERES DE CRIMINALITE***

---

*LIEU DE PERPETRATION: COMMUNE*

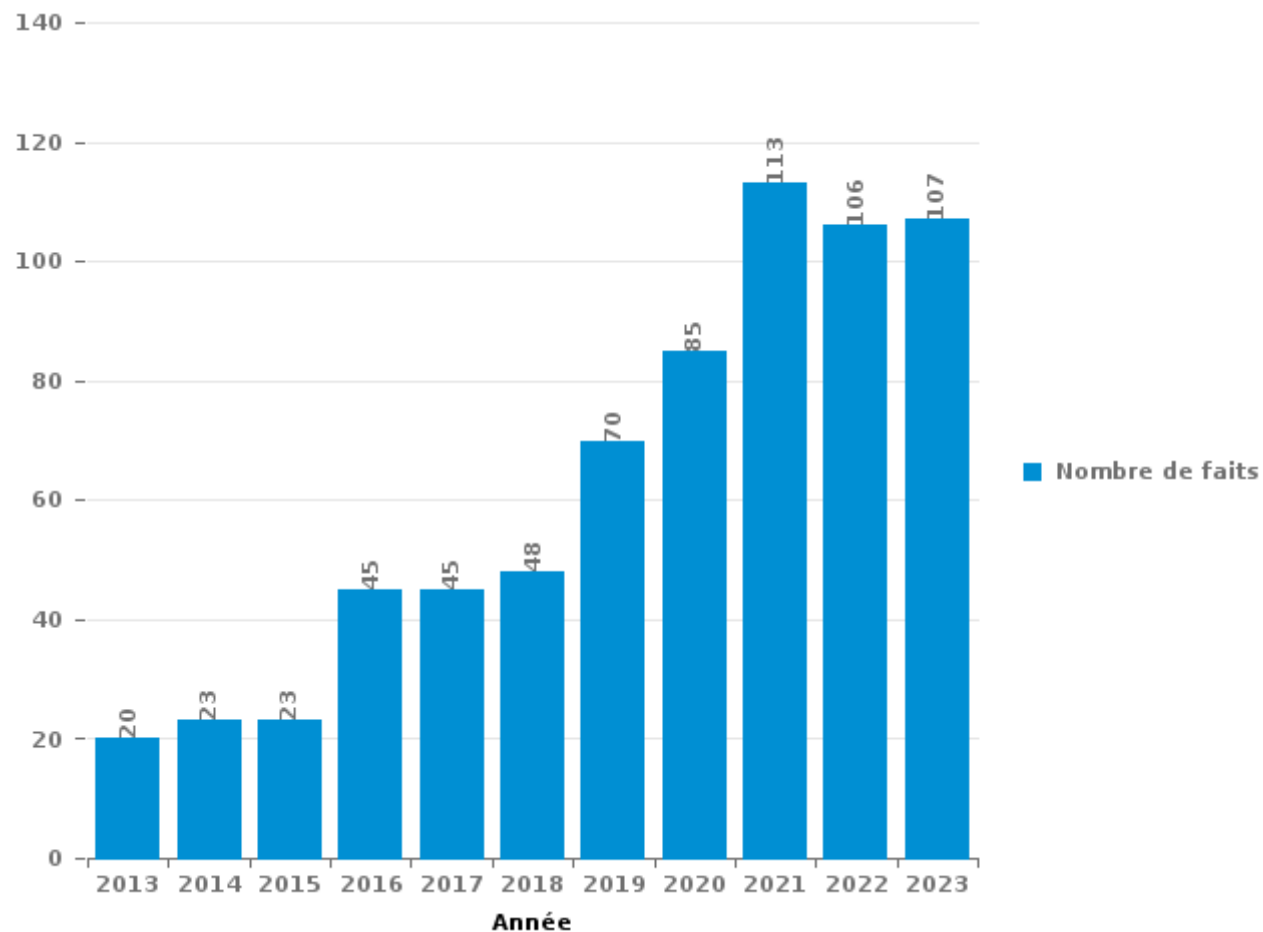
**Lummen**

***PARTIE III : ICT***



## Lummen

Nombre total de délits avec un élément ICT/online, depuis 2013





Criminalité ICT/online au sens strict

Infractions (exhaustif)

	2013	2014	2015	2016	2017	2018	2019	2020	2021	2022	2023
Code pénal social: Infr. contre foi publique en droit pénal social: Faux en informatique									2	3	14
Criminalité informatique: Faux en informatique:						1	3	23	45	29	32
Criminalité informatique: Fraude informatique:	5	4	4	5	13	20	11	39	36	29	35
Criminalité informatique: Hacking:	2		1	1	1	2	1	8	4	2	2
Criminalité informatique: Sabotage:							1	2	1		2
Infr. contre autres valeurs morales et sentiments: Violation de communication par particulier:		1			2				1		
<b>Total:</b>	<b>7</b>	<b>5</b>	<b>5</b>	<b>6</b>	<b>16</b>	<b>23</b>	<b>16</b>	<b>72</b>	<b>89</b>	<b>63</b>	<b>85</b>

Figures criminelles (à considérer spécifiquement – ne pas additionner avec d'autres éléments – risque de double comptage!)

	2013	2014	2015	2016	2017	2018	2019	2020	2021	2022	2023
Fraude de cartes de paiements	5	2	3	4	4	4		1	2	1	1
Phishing				1	2	3	6	26	21	15	19
Ransomware							1	1			
Shouldersurfing						1					
Skimming					1	2					



## Criminalité ICT/online au sens large

Infractions (uniquement si code-fait existe)

	2013	2014	2015	2016	2017	2018	2019	2020	2021	2022	2023
Fraude: Escroquerie: Fraude par internet	10	15	10	19	15	17	31	36	56	49	40
Infr. contre autres valeurs morales et sentiments: Cyberlokkig (leurre de mineur par ICT):									2		
Infr. contre les moeurs: Grooming (contact par ICT avec mineur < 16 ans):							1	1			
Infr. contre les moeurs: Pornographie infantine: Accès pornographie infantine via technologie						1					
<b>Total:</b>	<b>10</b>	<b>15</b>	<b>10</b>	<b>19</b>	<b>15</b>	<b>18</b>	<b>32</b>	<b>37</b>	<b>58</b>	<b>49</b>	<b>40</b>

Figures criminelles (à considérer spécifiquement – ne pas additionner avec d'autres éléments – risque de double comptage!)

	2013	2014	2015	2016	2017	2018	2019	2020	2021	2022	2023
Cyberharcèlement	1	2	2	14	11	6	18	5	17	21	19

# ***STATISTIQUES POLICIERES DE CRIMINALITE***

---

*LIEU DE PERPETRATION: COMMUNE*

**Lummen**

***PARTIE IV : DESTINATION LIEU***



Lummen

Vol et extorsion

	2000	2013	2014	2015	2016	2017	2018	2019	2020	2021	2022	2023
Habitation: maison	109	115	117	94	82	59	51	27	21	23	36	39
Parking	51	12	13	23	18	15	19	15	3	5	11	6
Magasin	20	18	11	11	14	11	19	27	10	4	11	7
Voie publique	36	21	19	5	4	8	12	15	10	4	9	8
Entreprise	11	16	12	18	13	17	6	8	3	6	10	5
Habitation: non précisée	5	16	13	8	11	8	9	6	4	6	11	14
Inconnue	9	5	3	7	24	6	6	6	7	10	13	8
Habitation: dépendances	12	11	14	13	6	8	3	4	4	6	2	2
Habitation: allée	16	8	10	6	8	5	6	7	2	5	2	
Habitation: appartement	1	3	5	6	6	5	2	3	8	10	9	10
Chantier	1	7	5	5	8	3	18	2	4	3	1	7
Institution d'enseignement	5	11	8	5	6	5	9	3	3	4		1
Culture et loisirs	13	4	8	9	2	6		2	1	1	1	1
Service public	1	1	1	1	1	11	1	3	4	1	11	10
Terrain	4	4		8	12	7	5	1	1	2	1	1
Horeca	9	7	8	8	3		2	2				
Autre		5	3	3	2	4	6	1	2	1	3	1
Infrastructure sportive	10	5	3	3	3				1	1		2
Emplacement de vélo				1		5	1	4	1	2	5	4
Habitation: garage	3	2	1		2	1	2	1	1	3	1	2
Service	2	1			1	2	1	4			2	2
Arrêt de bus / tram		2	2	2		1	2	1	1		2	
Habitation: autre	2	3	2					1			1	1
Bâtiment administratif				4	2	1		1	1			
Maison de repos			3	1		2	1	1		1		
Médecin / dentiste / pharmacien		1	1		2	1	1			1		2
Cimetière	1	3	1		1	1						1
Stade	3	1	2	1			1					
Station essence	1	1	3		2		1					
Moyen de transport: voiture		1			1	1	2			1		1
Banque / institution financière		1		1	1		2					
Edifice religieux / lieu du culte	2	1		1								1
Moyen de transport: autobus / autocar		2		1								1
Moyen de transport: camion	1					1	1				1	
Eaux intérieures et maritimes				1			1					
Moyen de transport: autre		1						1				
Aéroport				1								
Guichet automatique						1						
Hôpital	1											
Moyen de transport: train / tram / métro									1			
<b>Total</b>	<b>329</b>	<b>289</b>	<b>268</b>	<b>247</b>	<b>235</b>	<b>195</b>	<b>190</b>	<b>146</b>	<b>93</b>	<b>100</b>	<b>143</b>	<b>137</b>



Lummen

Dégradation de la propriété

	2000	2013	2014	2015	2016	2017	2018	2019	2020	2021	2022	2023
Voie publique	30	14	20	10	13	7	14	19	9	6	6	4
Habitation: résidence principale	6	15	14	19	10	16	10	14	9	9	13	4
Parking	16	5	7	7	1	10	14	16	2	4	3	6
Habitation: allée	22	3	13	4	2	5	1	5	7	4		1
Terrain	10		5	2	4	9	4	4	3	2	1	1
Habitation: jardin	4	6	6	5	2	5	3	2	3	2	3	1
Service public	1	1	1	2	2	3	6	7	6	3		6
Institution d'enseignement	5	8	1	4	1	3	2	1	1	2	6	1
Inconnue	2		4	1	1	4	3	3	4	4	5	1
Habitation: non précisée	3		3	2	5	2		5	2	2	3	
Habitation: dépendances	3	2	2	3	4	1		1	1	1	1	1
Entreprise	2	1	2	4	3	1	1			2	1	2
Culture et loisirs	2	3	2	2		1	2	2		2	2	
Autre			1	2	2		1	3	1		1	3
Infrastructure sportive		3	1	1	3		1	1			1	2
Habitation: garage	5				1		1	2	1			
Arrêt de bus / tram		2	1				1	1			1	1
Habitation: résidence secondaire	1		1		1				1	1	1	
Horeca	1	1		1	1			1				
Chantier					1		1					2
Moyen de transport: voiture	3					1						
Bâtiment administratif				1	2							
Magasin	1		1				1					
Eaux intérieures et maritimes	1							1				
Edifice religieux / lieu du culte							1				1	
Service									1			1
Stade		1		1								
Banque / institution financière									1			
Emplacement de vélo											1	
Moyen de transport: autre	1											
Station de bus / métro et gare de chemin de fer									1			
<b>Total</b>	<b>119</b>	<b>65</b>	<b>85</b>	<b>71</b>	<b>59</b>	<b>68</b>	<b>67</b>	<b>88</b>	<b>53</b>	<b>44</b>	<b>50</b>	<b>37</b>





**Lummen**

**Infractions contre l'intégrité physique**

	2000	2013	2014	2015	2016	2017	2018	2019	2020	2021	2022	2023
Habitation	8	10	21	21	16	23	40	34	31	22	25	15
Voie publique	9	12	10	12	14	9	12	12	12	6	15	6
Institution d'enseignement	1	8	1	1	7	5	5	4	1	1	5	1
Horeca	8	4	6	2	1	3	2	2	2	2		2
Inconnue	3	3		1	2	1	1	3		2	3	6
Service public	1	1	1		2	1	5	5	3	3		1
Culture et loisirs	1	5	2	1	2	3	3				1	2
Entreprise	3	3	1	2	5			2			1	2
Parking		2		2	1	2	1	2	1	4	1	2
Terrain	1	1	3			1	2	2	1		1	2
Habitation: allée	4	1	2		1		1	3	1			
Habitation: jardin	1		1				3			1		2
Infrastructure sportive	3			1	2		2					
Arrêt de bus / tram					1	2				1		1
Autre		1	1			1			1			1
Moyen de transport: autobus / autocar			2	1			2					
Magasin			1		1				1			1
Moyen de transport: autre	1								1	1	1	
Eaux intérieures et maritimes			1						1			
Maison de repos	1								1			
Médecin / dentiste / pharmacien						1						
Service											1	
Stade	1											
Station de bus / métro et gare de chemin de fer									1			
<b>Total</b>	<b>46</b>	<b>51</b>	<b>53</b>	<b>44</b>	<b>55</b>	<b>52</b>	<b>79</b>	<b>69</b>	<b>58</b>	<b>43</b>	<b>54</b>	<b>44</b>

# ***STATISTIQUES POLICIERES DE CRIMINALITE***

---

*LIEU DE PERPETRATION: COMMUNE*

**Lummen**

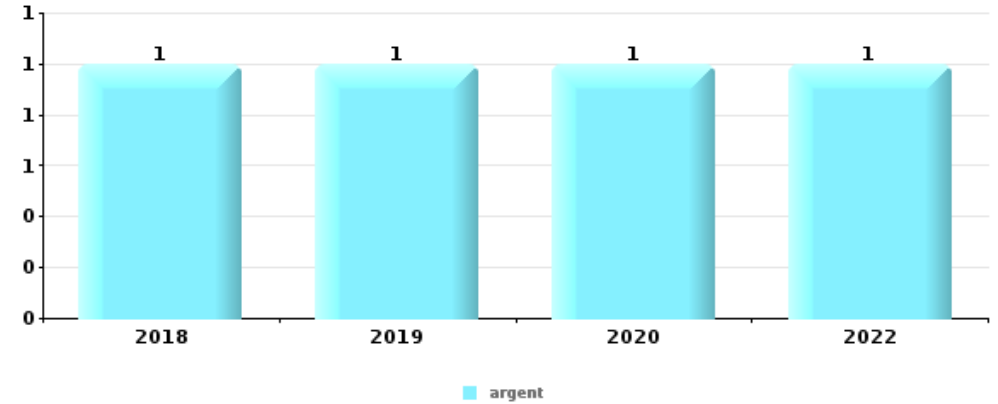
***PARTIE V : OBJETS ET MOYENS DE TRANSPORT***



**Lummen**

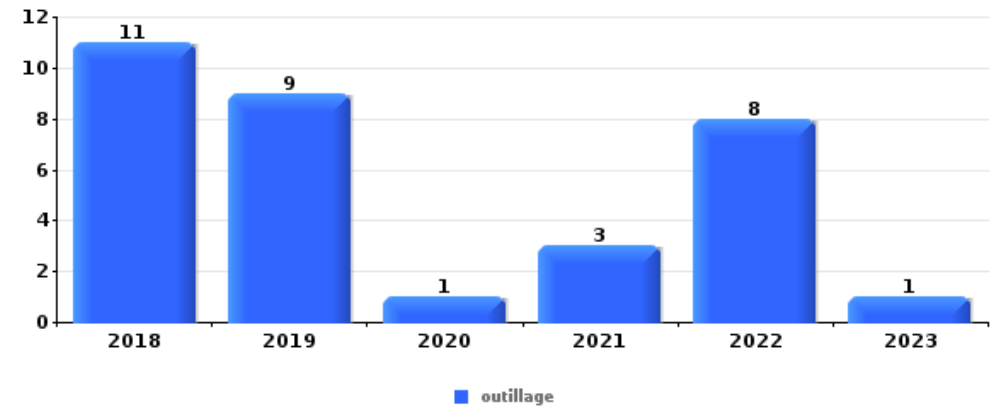
**Vol à main armée**

Top 5 Objets volés (sbd nombre de faits)		2018	2019	2020	2021	2022	2023
1	argent	1	1	1		1	
2	arme: arme à feu					1	
2	bijouterie / montre					1	
2	GSM et accessoires		1				
2	plaque d'immatriculation					1	



**Vol dans ou sur un véhicule**

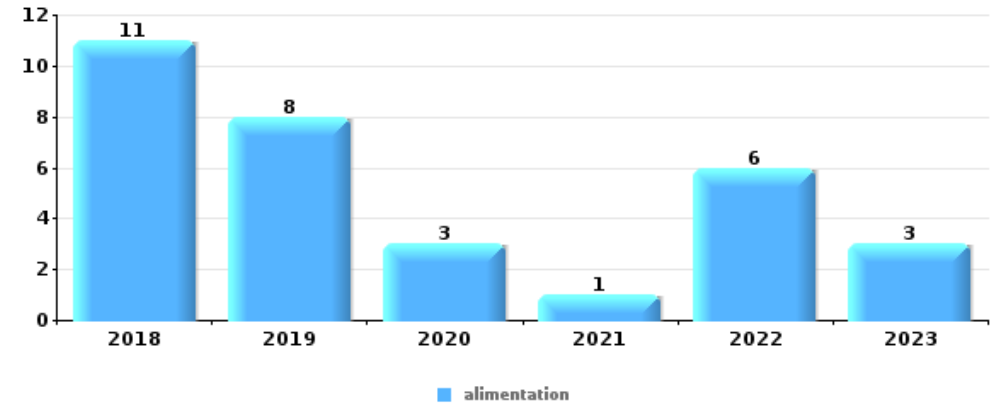
Top 5 Objets volés (sbd nombre de faits)		2018	2019	2020	2021	2022	2023
1	outillage	11	9	1	3	8	1
2	pièce de moyen de transport	1	1	1		4	
2	valise / sac	1	4		1	1	
4	GPS	4	2				
4	matériaux de construction / de chantier	2	1	2	1		





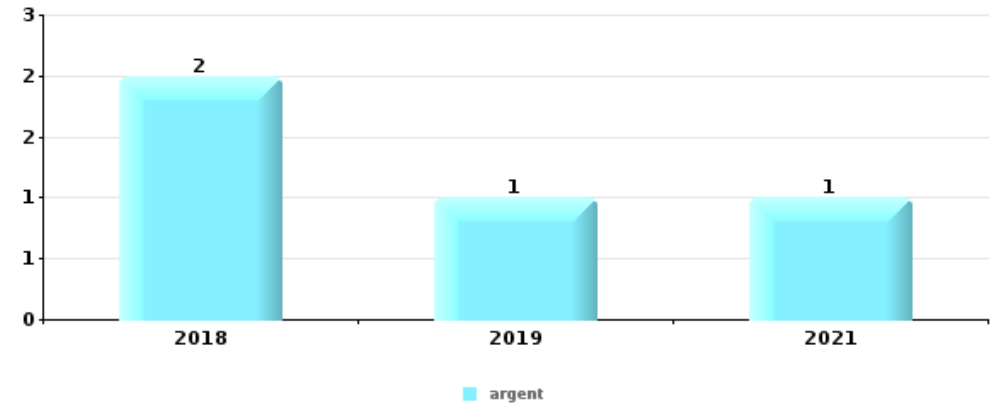
Vol à l'étalage

Top 5 Objets volés (sbd nombre de faits)		2018	2019	2020	2021	2022	2023
1	alimentation	11	8	3	1	6	3
2	parfum / produit de beauté	2	8	2	1	1	
3	tabac	3	4	3		2	
4	vêtement	1	1				
5	carburant / énergie			1			
5	multimédia		1				
5	ordinateur et accessoires					1	
5	outillage				1		



Cambrilage ds entreprise ou commerce

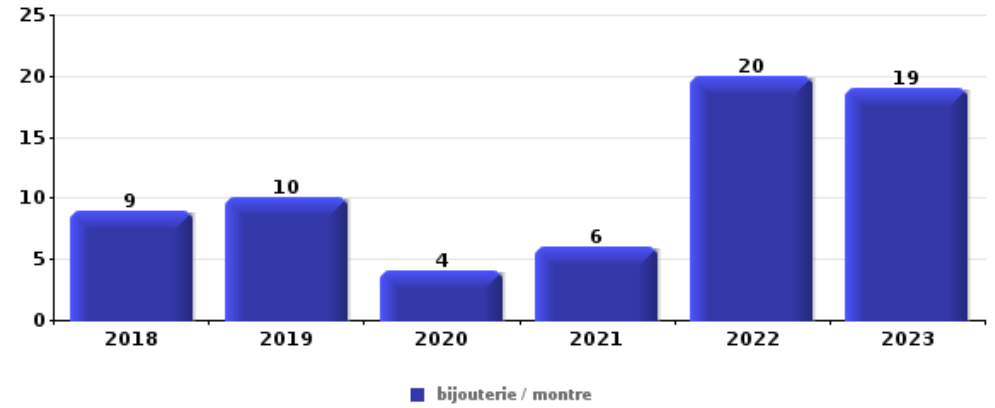
Top 5 Objets volés (sbd nombre de faits)		2018	2019	2020	2021	2022	2023
1	argent	2	1		1		
2	alimentation	1	1				
2	multimédia		2				
2	ordinateur et accessoires		1				1
5	coffre-fort / coffret (argent) / caisse	1					
5	GSM et accessoires		1				
5	meuble						1
5	vêtement						1





**Cambrassage dans habitation**

Top 5 Objets volés (sbd nombre de faits)		2018	2019	2020	2021	2022	2023
1	bijouterie / montre	9	10	4	6	20	19
2	argent	9	8	3	10	15	10
3	vêtement	2	2	1	1	4	2
4	ordinateur et accessoires	2	5		2	1	
5	coffre-fort / coffret (argent) / caisse		2	1	1	3	1
5	multimédia	3	2		1	1	1
5	sac à main	1	1	1	1	2	2



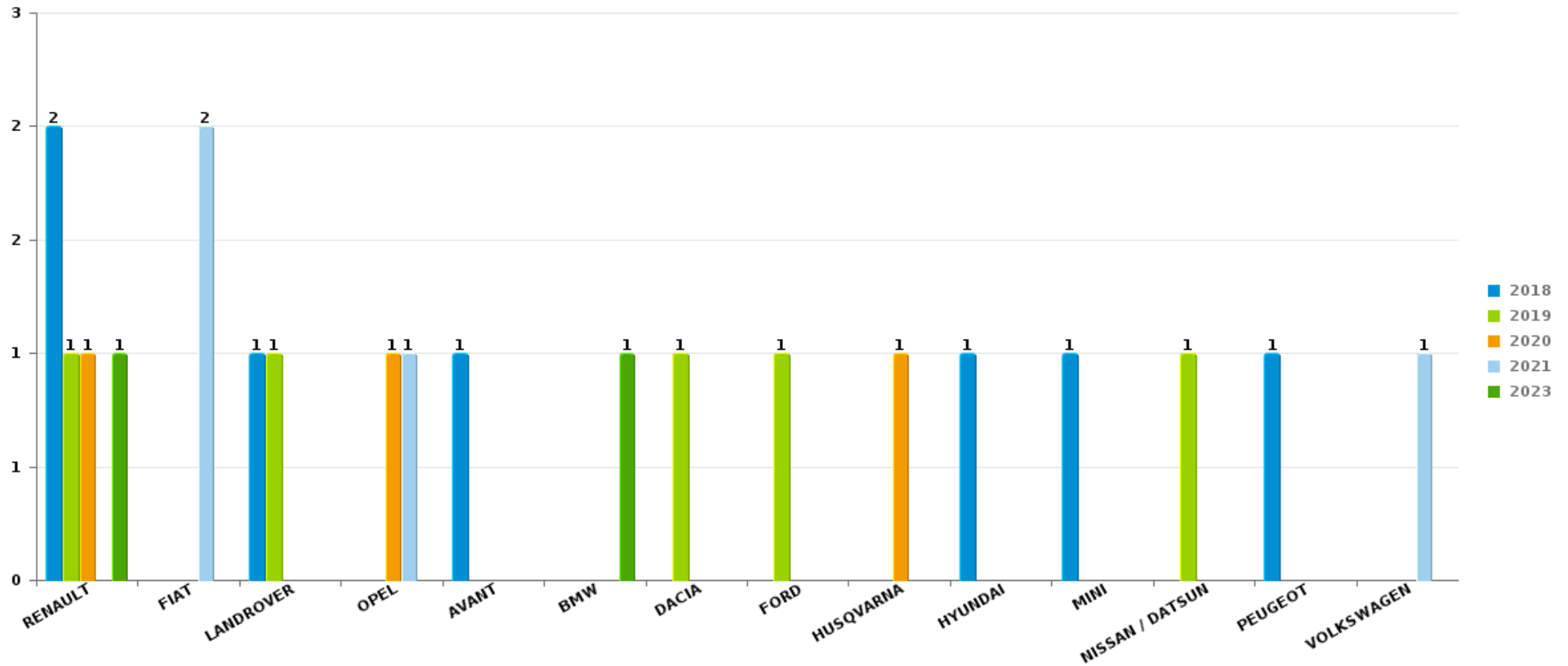
*Remarque: en ce qui concerne les objets, aucun total n'est reproduit étant donné que plusieurs objets peuvent avoir été volés lors d'un même fait.*



Lummen

Vol de voiture

Nombre de voitures volées par marque (Top 5)



# ***STATISTIQUES POLICIERES DE CRIMINALITE***

---

***LIEU DE PERPETRATION: COMMUNE***

**Lummen**

***PARTIE VI : SUSPECTS***



## Partie 1: Niveau FAITS (comptage du nombre de faits pour lesquels un certain type de suspect est impliqué)

### 1.1. Nombre d'infractions selon le sexe des suspects identifiés (par catégorie principale)

Étant donné que, tant un suspect identifié masculin qu'un suspect identifié féminin peuvent être impliqués lors d'un même fait, il est possible que la somme des colonnes «Hommes» et «Femmes» soit supérieure à la valeur de la colonne «Total...» (voir également la note méthodologique)

#### Lummen

2023

Catégorie principale / Sexe	Nombre total de faits avec au moins 1 suspect	Hommes	%	Femmes	%
Drogues	52	48	92,3%	5	9,6%
Registre de population	26	21	80,8%	5	19,2%
Infr. contre l'intégrité physique	20	17	85,0%	5	25,0%
Vol et extorsion	19	16	84,2%	5	26,3%
Législation sur les étrangers	15	13	86,7%	2	13,3%
Armes et explosifs	13	13	100,0%		
Protection de la jeunesse	11	9	81,8%	3	27,3%
Fraude	10	8	80,0%	5	50,0%
Infr. contre la sécurité publique	10	9	90,0%	1	10,0%
Ivresse et alcool	10	8	80,0%	2	20,0%
Environnement	7	4	57,1%	7	100,0%
Code pénal social	6	4	66,7%	2	33,3%
Dégradation de la propriété	6	6	100,0%		
Infr. contre la foi publique	6	6	100,0%		
Infr. contre la famille	5	4	80,0%	2	40,0%
Criminalité informatique	4	4	100,0%	1	25,0%



## CRIMINALITE ENREGISTREE: SUSPECTS



Catégorie principale / Sexe	Nombre total de faits avec au moins 1 suspect	Hommes	%	Femmes	%
Infr. contre autres valeurs morales et sentiments	4	4	100,0%		
Infr. contre l'autorité publique	3	3	100,0%		
Protection des revenus publics	2	2	100,0%		
Carte d'identité	1			1	100,0%
Infr. contre les mœurs	1	1	100,0%		
Législation économique	1	1	100,0%		
Pratiques commerciales	1	1	100,0%		
<b>Total</b>	<b>233</b>	<b>202</b>	<b>86,7%</b>	<b>46</b>	<b>19,7%</b>



## 1.2. Nombre d'infractions selon le sexe des suspects identifiés (par figure criminelle)

Étant donné que, tant un suspect identifié masculin qu'un suspect identifié féminin peuvent être impliqués lors d'un même fait, il est possible que la somme des colonnes «Hommes» et «Femmes» soit supérieure à la valeur de la colonne «Total...» (voir également la note méthodologique)

### Lummen

**2023**

#### FC Vol moyen de transport

Figure criminelle / Sexe	Nombre total de faits avec au moins 1 suspect identifié	Hommes	%
Vol de voiture	1	1	100,0%
Vol de vélomoteur	1	1	100,0%
<b>Total</b>	<b>PA</b>	<b>PA</b>	<b>PA</b>

#### FC Cambriolage

Figure criminelle / Sexe	Nombre total de faits avec au moins 1 suspect identifié	Hommes	%	Femmes	%
Cambriolage dans habitation	1				
Cambriolage ds entreprise ou commerce	1	1	100,0%	1	100,0%
Cambriolage ds service public ou bâtiment administ	1	1	100,0%		
Cambriolage dans bâtiment (total)	3	2	66,7%	1	33,3%
<b>Total</b>	<b>PA</b>	<b>PA</b>	<b>PA</b>	<b>PA</b>	<b>PA</b>

## CRIMINALITE ENREGISTREE: SUSPECTS



### FC Vol autre

Figure criminelle / Sexe	Nombre total de faits avec au moins 1 suspect identifié	Hommes	%	Femmes	%
Vol dans ou sur un véhicule	1	1	100,0%		
Vol à l'étalage	3	3	100,0%		
Vol par ruse	1	1	100,0%		
Vol de métaux	1	1	100,0%		
Vol sur les chantiers	2	1	50,0%	1	50,0%
<b>Total</b>	<b>PA</b>	<b>PA</b>	<b>PA</b>	<b>PA</b>	<b>PA</b>

### FC Autre

Figure criminelle / Sexe	Nombre total de faits avec au moins 1 suspect identifié	Hommes	%
Violence contre les métiers d'intérêt général	3	3	100,0%
Dégradation de voiture	1	1	100,0%
<b>Total</b>	<b>PA</b>	<b>PA</b>	<b>PA</b>

### PH Violence intrafamiliale (VIF)

Figure criminelle / Sexe	Nombre total de faits avec au moins 1 suspect identifié	Hommes	%	Femmes	%
VIF: physique, dans le couple	5	4	80,0%	2	40,0%
VIF: physique, envers des descendants	1	1	100,0%		
VIF: physique, envers d'autres membres	3	3	100,0%	1	33,3%
VIF: psychique, dans le couple	11	10	90,9%	2	18,2%
VIF: psychique, envers des descendants	7	6	85,7%	2	28,6%
VIF: psychique, envers d'autres membres	2	2	100,0%	1	50,0%
<b>Total</b>	<b>PA</b>	<b>PA</b>	<b>PA</b>	<b>PA</b>	<b>PA</b>



### PH Drogues

Figure criminelle / Sexe	Nombre total de faits avec au moins 1 suspect identifié	Hommes	%	Femmes	%
Vente de cocaïne	2	2	100,0%		
Production de drogues synthétiques	1	1	100,0%	1	100,0%
Vente de drogues synthétiques	3	3	100,0%		
Production de cannabis (culture)	1	1	100,0%	1	100,0%
<b>Total</b>	<b>PA</b>	<b>PA</b>	<b>PA</b>	<b>PA</b>	<b>PA</b>

### PH Violence dans l'espace public

Figure criminelle / Sexe	Nombre total de faits avec au moins 1 suspect identifié	Hommes	%	Femmes	%
Violence physique (transport public)	1	1	100,0%		
Violence physique (voie publique)	5	5	100,0%		
Violence physique (endroit accessible au public)	2	1	50,0%	1	50,0%
Violence psychique (voie publique)	5	5	100,0%		
<b>Total</b>	<b>PA</b>	<b>PA</b>	<b>PA</b>	<b>PA</b>	<b>PA</b>

### PH Autre

Figure criminelle / Sexe	Nombre total de faits avec au moins 1 suspect identifié	Hommes	%	Femmes	%
Cyberharcèlement	8	8	100,0%		
Fraude à l'identité	4	4	100,0%	1	25,0%
<b>Total</b>	<b>PA</b>	<b>PA</b>	<b>PA</b>	<b>PA</b>	<b>PA</b>



### 1.3. Nombre d'infractions selon l'âge des suspects identifiés (par catégorie principale)

Étant donné que, tant un suspect identifié mineur qu'un suspect identifié majeur peuvent être impliqués lors d'un même fait, il est possible que la somme des colonnes «Mineur» et «Majeur» soit supérieure à la valeur de la colonne «Total...» (voir également la note méthodologique)

#### Lummen

#### 2023

Catégorie principale / Âge	Nombre total de faits avec au moins 1 suspect identifié	Mineur	%	Majeur	%
Drogues	52	4	7,7%	48	92,3%
Registre de population	26			26	100,0%
Infr. contre l'intégrité physique	20	5	25,0%	15	75,0%
Vol et extorsion	19	3	15,8%	16	84,2%
Législation sur les étrangers	15			15	100,0%
Armes et explosifs	13	2	15,4%	11	84,6%
Protection de la jeunesse	11	7	63,6%	4	36,4%
Fraude	10			10	100,0%
Infr. contre la sécurité publique	10	2	20,0%	8	80,0%
Ivresse et alcool	10			10	100,0%
Environnement	7			7	100,0%
Code pénal social	6			6	100,0%
Dégradation de la propriété	6	3	50,0%	3	50,0%
Infr. contre la foi publique	6	2	33,3%	4	66,7%
Infr. contre la famille	5			5	100,0%
Criminalité informatique	4			4	100,0%
Infr. contre autres valeurs morales et sentiments	4	1	25,0%	3	75,0%
Infr. contre l'autorité publique	3	1	33,3%	2	66,7%
Protection des revenus publics	2			2	100,0%
Carte d'identité	1			1	100,0%
Infr. contre les mœurs	1	1	100,0%		
Législation économique	1			1	100,0%
Pratiques commerciales	1			1	100,0%
<b>Total</b>	<b>233</b>	<b>31</b>	<b>13,3%</b>	<b>202</b>	<b>86,7%</b>



### 1.4. Nombre d'infractions selon l'âge des suspects identifiés (par figure criminelle)

Étant donné que, tant un suspect identifié mineur qu'un suspect identifié majeur peuvent être impliqués lors d'un même fait, il est possible que la somme des colonnes «Mineur» et «Majeur» soit supérieure à la valeur de la colonne «Total...» (voir également la note méthodologique)

#### Lummen

**2023**

#### FC Vol moyen de transport

Figure criminelle / Âge	Nombre total de faits avec au moins 1 suspect identifié	Mineur	%	Majeur	%
Vol de voiture	1			1	100,0%
Vol de vélomoteur	1	1	100,0%		
<b>Total</b>	<b>PA</b>	<b>PA</b>	<b>PA</b>	<b>PA</b>	<b>PA</b>

#### FC Cambriolage

Figure criminelle / Âge	Nombre total de faits avec au moins 1 suspect identifié	Mineur	%	Majeur	%
Cambriolage dans habitation	1			1	100,0%
Cambriolage ds entreprise ou commerce	1			1	100,0%
Cambriolage ds service public ou bâtiment administ	1	1	100,0%		
Cambriolage dans bâtiment (total)	3	1	33,3%	2	66,7%
<b>Total</b>	<b>PA</b>	<b>PA</b>	<b>PA</b>	<b>PA</b>	<b>PA</b>

#### FC Vol autre

Figure criminelle / Âge	Nombre total de faits avec au moins 1 suspect identifié	Mineur	%	Majeur	%
Vol dans ou sur un véhicule	1			1	100,0%
Vol à l'étalage	3			3	100,0%
Vol par ruse	1	1	100,0%		
Vol de métaux	1	1	100,0%		
Vol sur les chantiers	2			2	100,0%
<b>Total</b>	<b>PA</b>	<b>PA</b>	<b>PA</b>	<b>PA</b>	<b>PA</b>

## CRIMINALITE ENREGISTREE: SUSPECTS



### FC Autre

Figure criminelle / Âge	Nombre total de faits avec au moins 1 suspect identifié	Mineur	%	Majeur	%
Violence contre les métiers d'intérêt général	3	1	33,3%	2	66,7%
Dégradation de voiture	1	1	100,0%		
<b>Total</b>	<b>PA</b>	<b>PA</b>	<b>PA</b>	<b>PA</b>	<b>PA</b>

### PH Violence intrafamiliale (VIF)

Figure criminelle / Âge	Nombre total de faits avec au moins 1 suspect identifié	Mineur	%	Majeur	%
VIF: physique, dans le couple	5	1	20,0%	4	80,0%
VIF: physique, envers des descendants	1			1	100,0%
VIF: physique, envers d'autres membres	3	1	33,3%	2	66,7%
VIF: psychique, dans le couple	11	1	9,1%	10	90,9%
VIF: psychique, envers des descendants	7			7	100,0%
VIF: psychique, envers d'autres membres	2			2	100,0%
<b>Total</b>	<b>PA</b>	<b>PA</b>	<b>PA</b>	<b>PA</b>	<b>PA</b>

### PH Drogues

Figure criminelle / Âge	Nombre total de faits avec au moins 1 suspect identifié	Majeur	%
Vente de cocaïne	2	2	100,0%
Production de drogues synthétiques	1	1	100,0%
Vente de drogues synthétiques	3	3	100,0%
Production de cannabis (culture)	1	1	100,0%
<b>Total</b>	<b>PA</b>	<b>PA</b>	<b>PA</b>

## CRIMINALITE ENREGISTREE: SUSPECTS



### PH Violence dans l'espace public

Figure criminelle / Âge	Nombre total de faits avec au moins 1 suspect identifié	Mineur	%	Majeur	%
Violence physique (transport public)	1			1	100,0%
Violence physique (voie publique)	5	4	80,0%	1	20,0%
Violence physique (endroit accessible au public)	2			2	100,0%
Violence psychique (voie publique)	5	4	80,0%	1	20,0%
<b>Total</b>	<b>PA</b>	<b>PA</b>	<b>PA</b>	<b>PA</b>	<b>PA</b>

### PH Autre

Figure criminelle / Âge	Nombre total de faits avec au moins 1 suspect identifié	Mineur	%	Majeur	%
Cyberharcèlement	8	1	12,5%	7	87,5%
Fraude à l'identité	4	2	50,0%	2	50,0%
<b>Total</b>	<b>PA</b>	<b>PA</b>	<b>PA</b>	<b>PA</b>	<b>PA</b>





## Partie 2: Niveau SUSPECTS-FAIT (comptage du nombre de combinaisons suspect-fait)

### 2.1. Nombre de suspects-fait selon le sexe des suspects identifiés (TOP 5 des catégories principales)

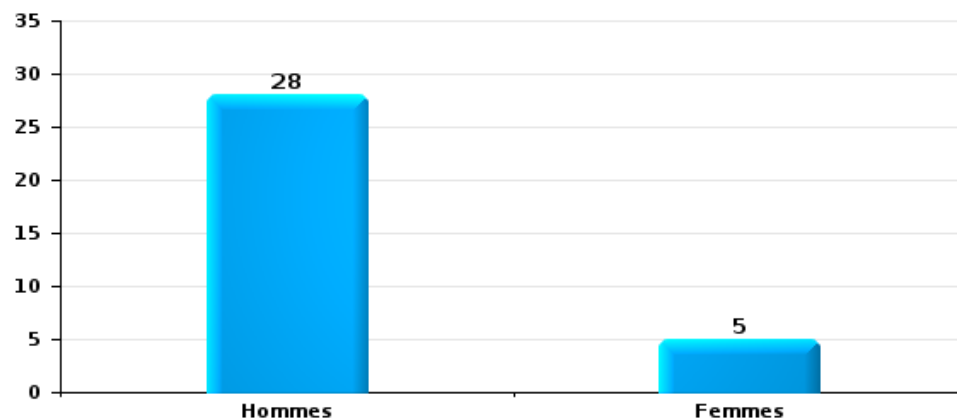
Lorsqu'un même suspect a commis plusieurs faits durant la période considérée, il est aussi comptabilisé plusieurs fois (voir également la note méthodologique)

#### Lummen

2023

#### Vol et extorsion

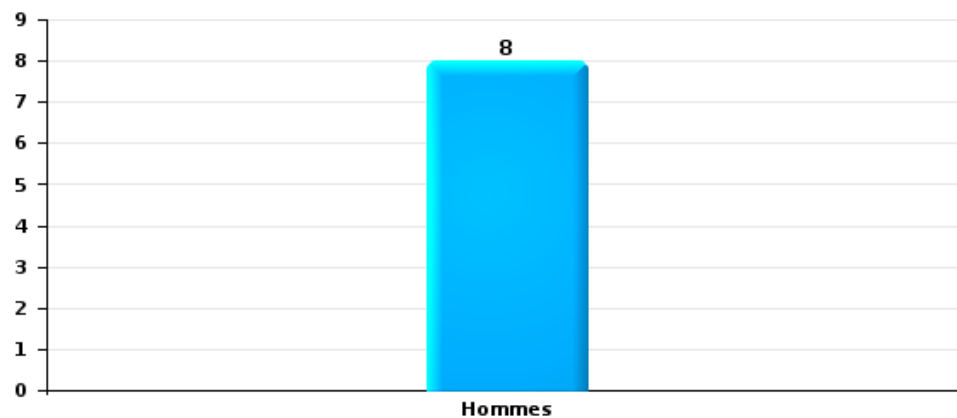
Nombre de suspects-fait selon le sexe





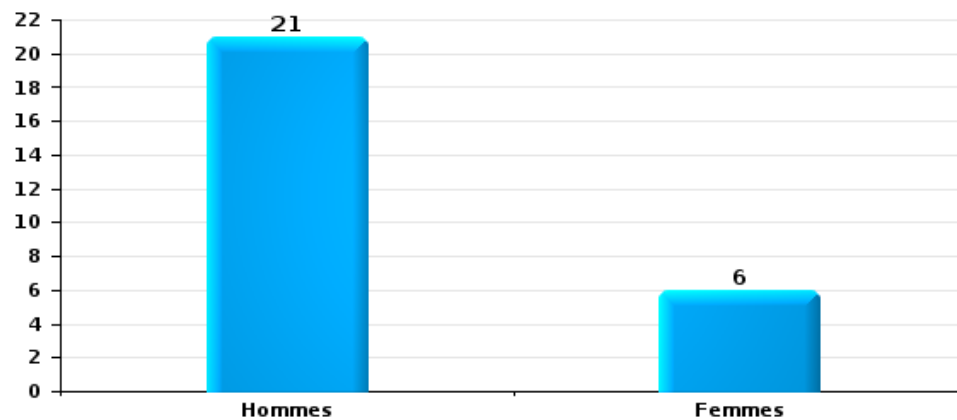
Dégradation de la propriété

Nombre de suspects-fait selon le sexe



Infr. contre l'intégrité physique

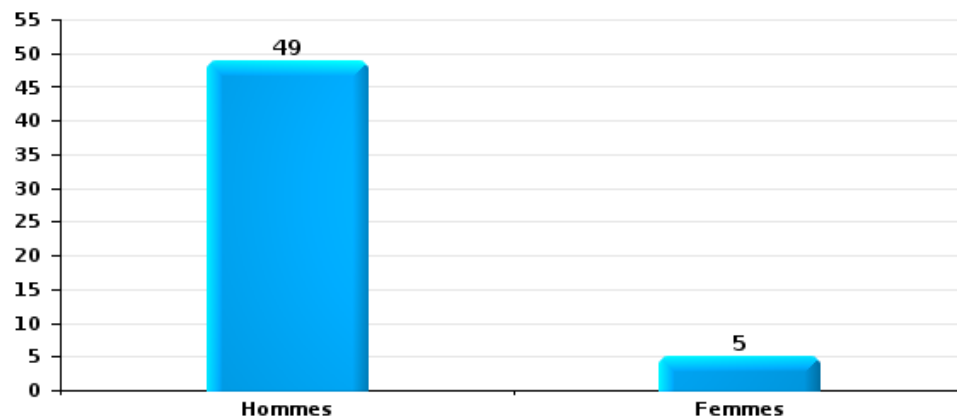
Nombre de suspects-fait selon le sexe





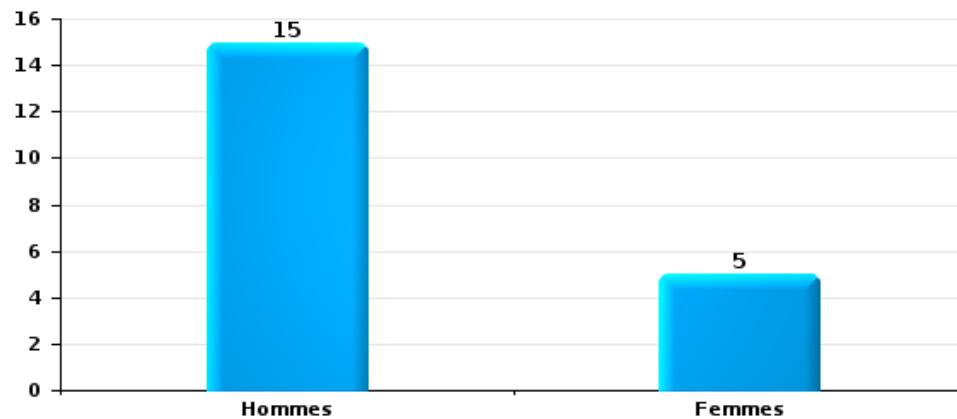
Drogues

Nombre de suspects-fait selon le sexe



Fraude

Nombre de suspects-fait selon le sexe





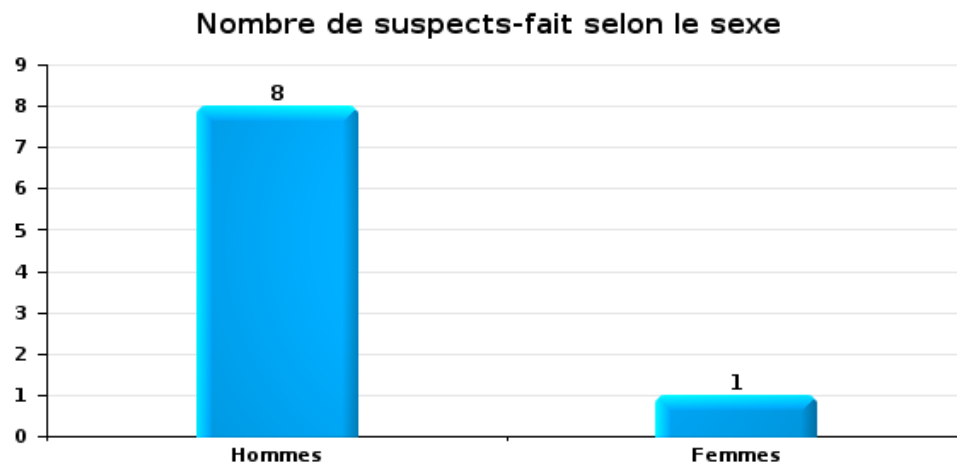
## 2.2. Nombre de suspects-fait selon le sexe des suspects identifiés (TOP 5 des figures criminelles)

Lorsqu'un même suspect a commis plusieurs faits durant la période considérée, il est aussi comptabilisé plusieurs fois (voir également la note méthodologique)

### Lummen

2023

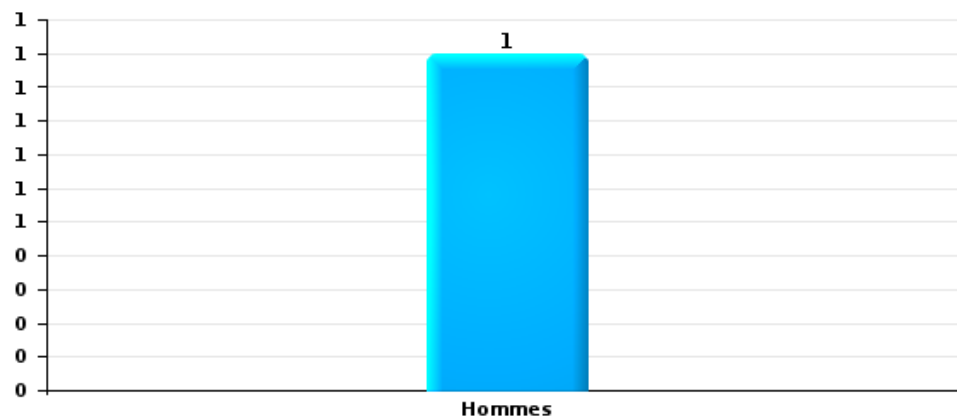
### Cambriolage dans bâtiment (total)





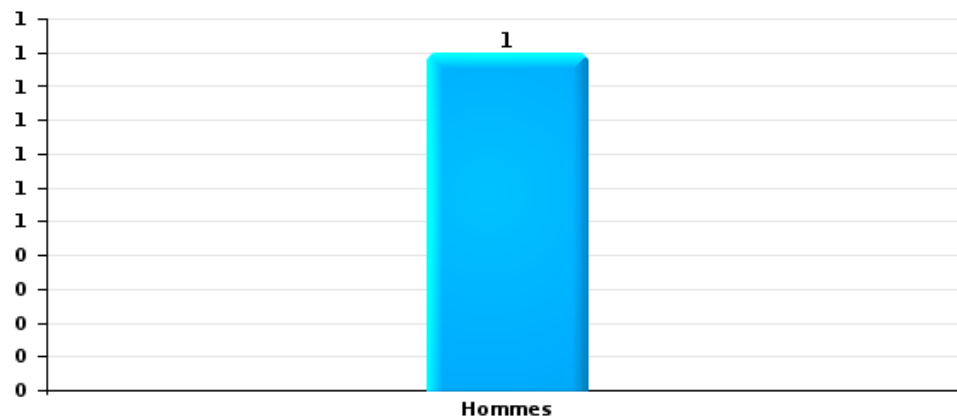
Vol dans ou sur un véhicule

Nombre de suspects-fait selon le sexe



Dégradation de voiture

Nombre de suspects-fait selon le sexe





### 2.3. Nombre de suspects-fait selon l'âge des suspects identifiés (TOP 5 des catégories principales)

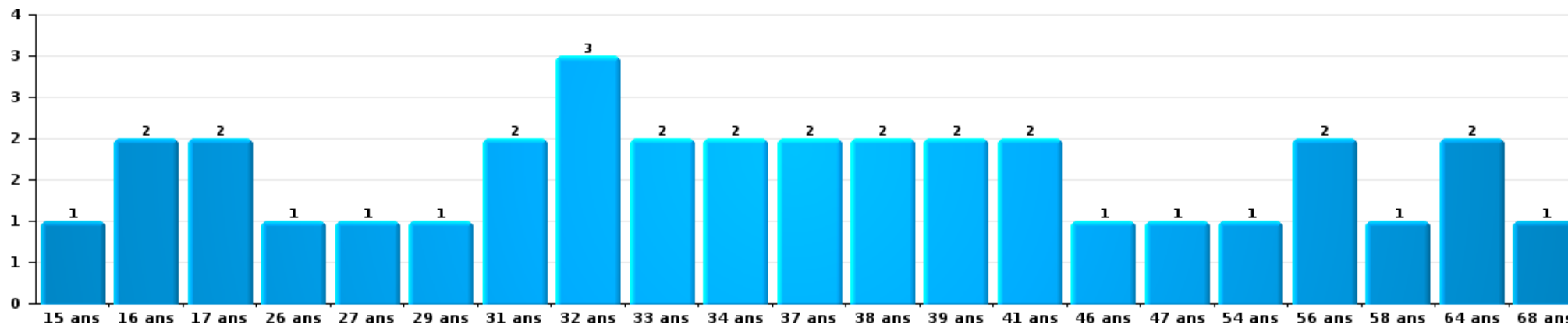
1) Lorsqu'un même suspect a commis plusieurs faits durant la période considérée, il est aussi comptabilisé plusieurs fois, qu'il ait le même âge ou non – 2) Les suspects au-dessous de 14 ans et à partir de 90 ans ne sont pas repris dans le tableau (voir également la note méthodologique)

#### Lummen

**2023**

#### Vol et extorsion

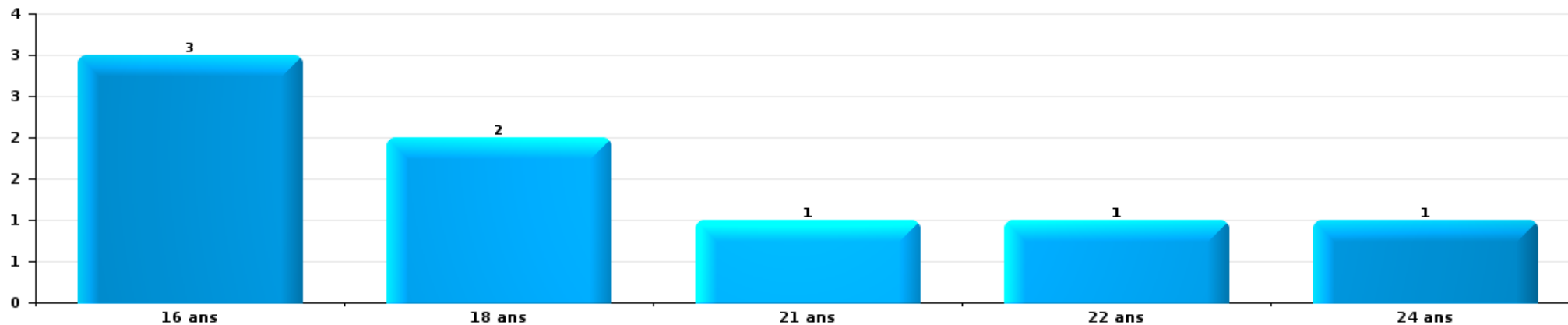
Nombre de suspects-fait par âge (chronologique)





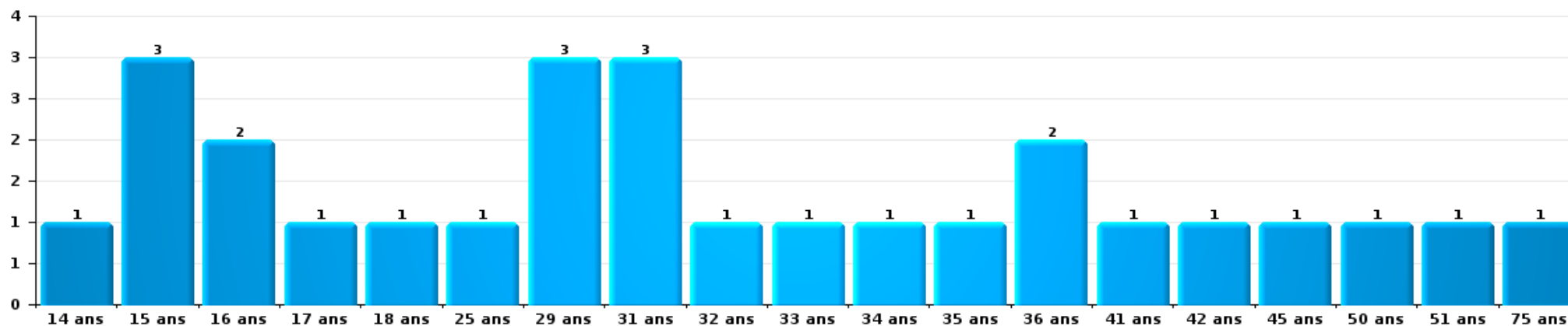
Dégradation de la propriété

Nombre de suspects-fait par âge (chronologique)



Infr. contre l'intégrité physique

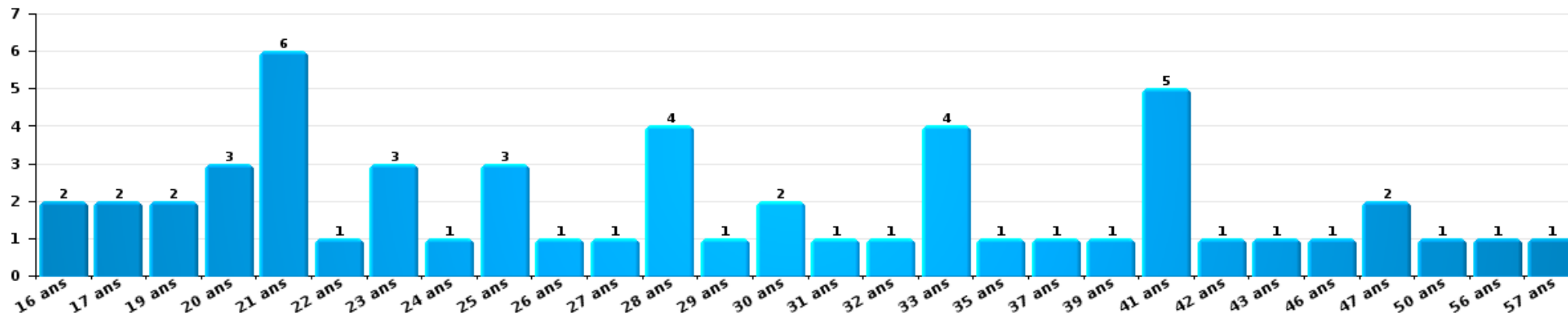
Nombre de suspects-fait par âge (chronologique)





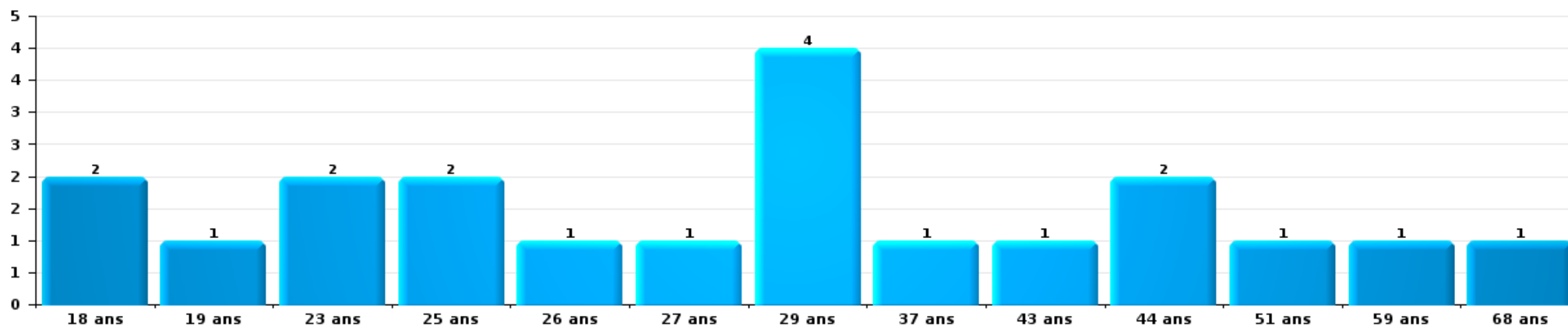
Drogues

Nombre de suspects-fait par âge (chronologique)



Fraude

Nombre de suspects-fait par âge (chronologique)







## 2.4. Nombre de suspects-fait selon l'âge des suspects identifiés (TOP 5 des figures criminelles)

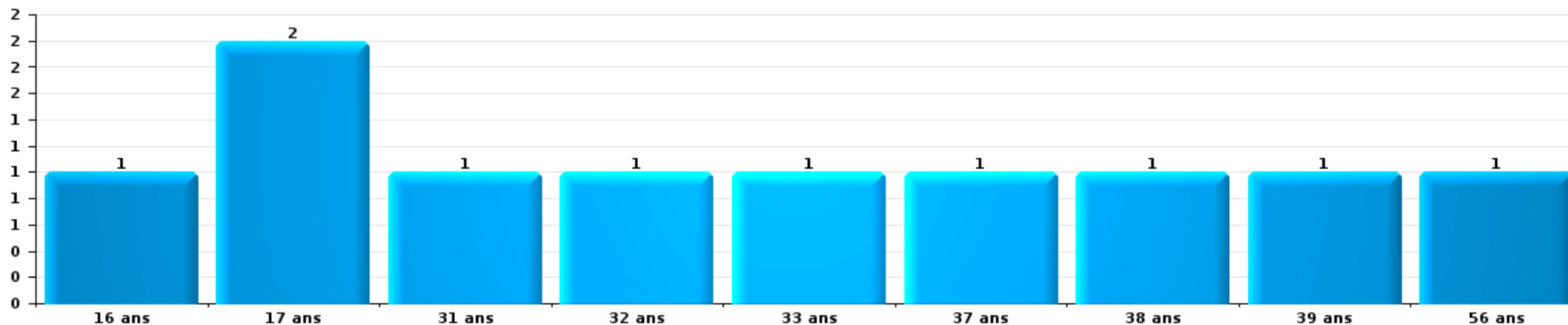
1) Lorsqu'un même suspect a commis plusieurs faits durant la période considérée, il est aussi comptabilisé plusieurs fois, qu'il ait le même âge ou non – 2) Les suspects au-dessous de 14 ans et à partir de 90 ans ne sont pas repris dans le tableau (voir également la note méthodologique)

### Lummen

2023

### Cambrilage dans bâtiment (total)

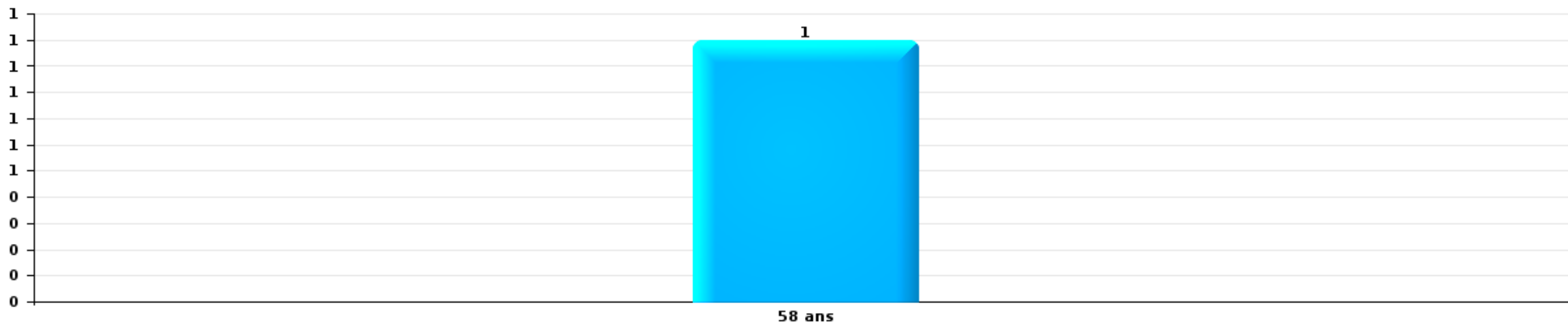
Nombre de suspects-fait par âge (chronologique)





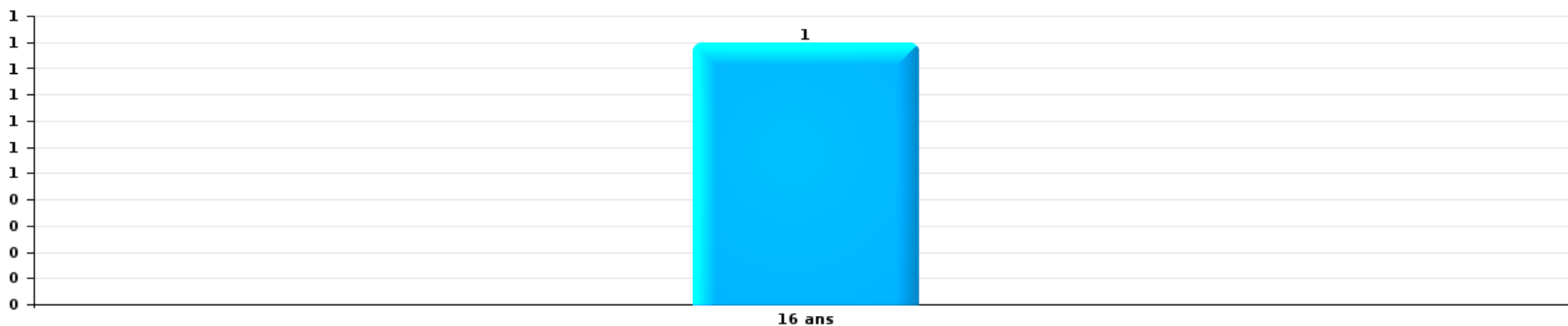
Vol dans ou sur un véhicule

Nombre de suspects-fait par âge (chronologique)



Dégradation de voiture

Nombre de suspects-fait par âge (chronologique)



# ***STATISTIQUES POLICIERES DE CRIMINALITE***

---

***LIEU DE PERPETRATION: COMMUNE***

**Lummen**

***ANNEXE I: DETAIL PAR CATEGORIE DE DELIT  
CODE PENAL***

**Lummen**

**Infraction Code pénal**

**Infr. contre l'intégrité physique**

			2000	2013	2014	2015	2016	2017	2018	2019	2020	2021	2022	2023
Assassinat	Autres	Tent.											1	
		Sous-total											1	
Meurtre	Non spécifié	Tent.		1										
	Autres	Tent.			1	1		1			1			
		Sous-total		1	1	1		1			1			
Torture et maltraitance	Traitement inhumain	Acc.									1			
	Traitement dégradant	Acc.												1
		Sous-total									1			1
Coups et/ou blessures vol. en sphère familiale	Entre partenaires ou ex-partenaires	Acc.	1	7	15	14	14	14	25	20	21	15	14	8
	Lors d'un différend familial en général	Acc.	8											
	Par les parents envers un mineur	Acc.				1	2	2	1	3	3			3
	Envers les parents	Acc.			1	2		5	8	1		2	4	1
	Envers d'autres ascendants directs ou collatéraux	Acc.		1	1				2	1	1		4	2
		Sous-total	9	8	17	17	16	21	36	25	25	17	22	14
Coups et/ou blessures vol. hors sphère familiale	Bagarres (=coups réciproques)	Acc.	8	4	3	3	5	8	7	8	8	4	5	5
	Coups envers fonctionnaire de police	Acc.				1		1	2	2	4	3	1	3
	Envers un mineur par une pers. ayant autorité	Acc.	1		1	1	2			3		1		
	Envers un mineur qualité de l'auteur inconnue	Acc.	3	2			2	2	2	2		2	4	4
	Coups envers personnel transport public	Acc.				1								
	Coups envers personnel autre service public	Acc.					1						2	
	Coups envers personnel institut d'enseignement	Acc.		2	1		4	2	5	4	1	2	1	1
	Non spécifié	Tent.	13	21	22	18	19	13	26	23	13	13	13	13
	Sous-total	25	29	27	23	34	27	42	42	26	25	26	26	
Abstention coupable	Acc.													1
	Sous-total													1
Autres infr. volontaires. c/ l'intégrité phys.	Administration substances nuisibles	Acc.										1		
	Entrave méchante à la circulation	Acc.	8	7	5	1	3	2	1	2	3		2	
	Voies de faits et violences légères	Acc.	2	1			1						1	
	Sous-total	10	8	5	1	4	2	1	2	2	3	1	3	
Infr. involontaires contre l'intégrité physique	Coups et/ou blessures involontaires	Acc.	2	4	2						1		1	
	Morsure de chien	Acc.		1	1	2	1	1			1		1	2
		Sous-total	2	5	3	2	1	1			2		2	2
	Total	46	51	53	44	55	52	79	69	58	43	54	44	

**Infr. contre la liberté individuelle**

		2000	2013	2014	2015	2016	2017	2018	2019	2020	2021	2022	2023
Enlèvement de mineur ou personne vulnérable	Enlèvement parental	Acc.						1				1	
	Autre enlèvement	Tent.					1						
		Sous-total					1	1				1	
Détenition par un particulier		Acc.	2				1	1	1	2		1	
		Sous-total	2				1	1	1	2		1	
		Total	2				2	2	1	2		2	

**Infr. contre les mœurs**

			2000	2013	2014	2015	2016	2017	2018	2019	2020	2021	2022	2023
Viol n'ayant pas causé la mort	Victime < 10a	Acc.					2			1				
	Victime 10a - 14a	Acc.	1					2				1		
	Victime 14a - 16a	Acc.		1		1				1				
	Victime 16a - 18a	Acc.		2						1				
	Victime majeure	Acc.	1	1					2	3	2			
		Tent.									1			1
	<b>Sous-total</b>		<b>2</b>	<b>4</b>	<b>1</b>	<b>2</b>	<b>2</b>	<b>2</b>	<b>2</b>	<b>7</b>	<b>2</b>	<b>1</b>	<b>1</b>	
Viol avec conséquence inconnue		Acc.	1		1									
		<b>Sous-total</b>	<b>1</b>	<b>1</b>										
Viol n'ayant pas causé la mort (nvCPS)	Victime < 16a	Acc.												2
	Victime majeure	Acc.											1	2
		<b>Sous-total</b>											<b>1</b>	<b>4</b>
Attentat à la pudeur avec violence / menace	Victime < 16a	Acc.	1									1		
	Victime 16a - 18a	Acc.		1										
	Victime majeure	Acc.			1	1					2	1		
		<b>Sous-total</b>	<b>1</b>	<b>3</b>	<b>1</b>	<b>1</b>	<b>1</b>				<b>2</b>	<b>2</b>		
Attentat à la pudeur sans violence / menace	Victime < 16a	Acc.		4	3	1		5	3	2	3	1	1	
		Tent.										1		
	Victime 16a - 18a	Acc.		1		2								
		Acc.					1		1			1		
	Victime âge inconnu	Tent.				1								
		<b>Sous-total</b>		<b>5</b>	<b>3</b>	<b>4</b>	<b>1</b>	<b>5</b>	<b>4</b>	<b>2</b>	<b>3</b>	<b>3</b>	<b>1</b>	
Attentat à la pudeur non spécifié		Acc.	3											
		<b>Sous-total</b>	<b>3</b>											
Atteinte intégrité sexuelle sans mort (nvCPS)	Victime < 16a	Acc.												1
	Victime majeure	Acc.											2	
		<b>Sous-total</b>											<b>2</b>	<b>1</b>
Pornographie infantile	Détention	Acc.		1				1						
	Distribution	Acc.			1	1	1	2	2		1	3		
	Accès pornographie infantile via technologie	Acc.							1					
		<b>Sous-total</b>		<b>1</b>	<b>1</b>	<b>1</b>	<b>1</b>	<b>3</b>	<b>3</b>		<b>1</b>	<b>3</b>		
Incitation à la débauche	Victime mineure	Acc.		1	1						1			
	Victime majeure	Acc.										1		
	Age victime inconnu	Acc.							1					
		<b>Sous-total</b>		<b>1</b>	<b>1</b>				<b>1</b>		<b>1</b>	<b>1</b>		
Exploitation de la débauche d'autrui	Age victime inconnu	Acc.							1					
		<b>Sous-total</b>							<b>1</b>					
Outrage public aux bonnes mœurs	Actions (exhibitionnisme, etc.)	Acc.	1	2			1	4	1		3	2		
	Ecrits, images, objets	Acc.	1		1						1	2		
	Exhibitionnisme (nvCPS)	Acc.												1
		<b>Sous-total</b>	<b>2</b>	<b>2</b>	<b>1</b>		<b>1</b>	<b>4</b>	<b>1</b>		<b>4</b>	<b>4</b>		<b>1</b>

## Infr. contre les mœurs

			2000	2013	2014	2015	2016	2017	2018	2019	2020	2021	2022	2023
Voyeurisme	Observation/enregistrement de nudité ou intimité	Acc.					1			1	1			
		Sous-total					1			1	1			
Voyeurisme via moyen technique ou autre (nvCPS)	Victime 16a - 18a	Acc.											1	
		Sous-total											1	
Diffusion de contenu à caractère sexuel (nvCPS)	Victime < 16a	Acc.												1
		Sous-total												1
Diffusion contenu sex. but méchant/lucrat. (nvCPS)	Victime 16a - 18a	Acc.											1	
	Victime majeure	Acc.											1	
		Sous-total											2	
Grooming (contact par ICT avec mineur < 16 ans)		Acc.								1	1			
		Sous-total								1	1			
Grooming offline - sans ICT (nvCPS)	Victime < 16a	Acc.												1
		Sous-total												1
Grooming online - avec ICT (nvCPS)	Victime < 16a	Acc.											1	2
		Sous-total											1	2
		Total	9	16	8	7	7	14	12	11	15	14	9	10

**Infr. contre autres valeurs morales et sentiments**

				2000	2013	2014	2015	2016	2017	2018	2019	2020	2021	2022	2023	
Harcèlement	Harcèlement par téléphone (OLD)	Acc.		2												
		Acc.		1	11	17	18	19	15	17	37	28	24	22	13	
	Sous-total		3	11	17	18	19	15	17	37	28	24	22	13		
Violation de sépulture		Acc.			1											
		Sous-total		1	1											
Violation du secret professionnel		Acc.												1		
		Sous-total												1		
Atteinte à l'honneur	Calomnie et diffamation	Acc.		5	6	7	5	1	5	3	4	2	2	6	1	
	Déclaration calomnieuse	Acc.		1	1		1				1			1	1	
	Imputation calomnieuse	Acc.				1	2	1		1						
	Divulgation méchante	Acc.		2		1			1	1	1					
	Injures (Délit)	Acc.		2		1		1	2	1	1		4	2	2	
	Sous-total		10	7	10	7	5	7	6	7	7	3	6	9	4	
Vie privée	Violation de domicile par un particulier	Acc.		1	1	3	5	4		2	4	1	3	2		
		Acc.												1	2	
	Sous-total		1	1	3	5	4		2	4	1	4	2	2		
Tapage nocturne		Acc.		3												
		Sous-total		3												
Violation de communication par particulier		Acc.				1			2				1			
		Sous-total				1			2				1			
Abus faiblesses de personnes		Acc.										1				
		Sous-total										1				
Vie privée mœurs: publication identité victime		Acc.									1			1	1	
		Sous-total									1			1	1	
Cyberlokkig (leurre de mineur par ICT)		Acc.											2			
		Sous-total											2			
Attirer ou utiliser mineur ou personne vulnérable		Acc.					1									
		Sous-total					1									
Total				17	20	31	30	29	24	25	49	33	37	35	20	



**Infr. relative au statut juridique de l'enfant**

			2000	2013	2014	2015	2016	2017	2018	2019	2020	2021	2022	2023
<b>Non-représentation d'enfants</b>	<b>Par les parents</b>	<b>Acc.</b>				1								
		<b>Sous-total</b>				1								
		<b>Total</b>				1								

## Vol et extorsion

				2000	2013	2014	2015	2016	2017	2018	2019	2020	2021	2022	2023	
Vol avec circ. aggr.	Avec violence	Acc.	1	6	1	3	1			2	2	1	2	4		
		Tent.	1		1	1	1	1					1			
	Sans violence	Acc.	50	106	111	108	75	68	60	47	16	34	59	49		
		Tent.	28	65	62	46	55	45	29	13	15	16	23	24		
		<b>Sous-total</b>	<b>80</b>	<b>177</b>	<b>174</b>	<b>158</b>	<b>132</b>	<b>114</b>	<b>92</b>	<b>62</b>	<b>32</b>	<b>53</b>	<b>86</b>	<b>73</b>		
Vol sans circ. aggr.	Avec violence	Acc.		1							1					
		Tent.			1	1						1				
	Sans violence, Vol à la tire	Acc.	1	8	6	8	2	3	3	1	2					1
		Acc.				1	1									
	Sans violence, Vol d'usage	Acc.		1	5	5	3		7	1	4	2	7	5		
		Tent.		1												
	Sans violence	Acc.	92	95	79	67	88	78	83	73	48	39	46	55		
Tent.			2	2	4	3		4	4	2	1		1			
		<b>Sous-total</b>	<b>93</b>	<b>108</b>	<b>93</b>	<b>86</b>	<b>98</b>	<b>81</b>	<b>97</b>	<b>80</b>	<b>57</b>	<b>42</b>	<b>53</b>	<b>62</b>		
Vol non spécifié		Acc.	92	1		1										
		Tent.	62													
		<b>Sous-total</b>	<b>154</b>	<b>1</b>	<b>1</b>											
Extorsion		Acc.	2	3	1	2	3		1	3	4	5	1	2		
		Tent.				2			1				3			
		<b>Sous-total</b>	<b>2</b>	<b>3</b>	<b>1</b>	<b>2</b>	<b>5</b>	<b>1</b>	<b>4</b>	<b>4</b>	<b>4</b>	<b>5</b>	<b>4</b>	<b>2</b>		
		<b>Total</b>	<b>329</b>	<b>289</b>	<b>268</b>	<b>247</b>	<b>235</b>	<b>195</b>	<b>190</b>	<b>146</b>	<b>93</b>	<b>100</b>	<b>143</b>	<b>137</b>		

## Fraude

		2000	2013	2014	2015	2016	2017	2018	2019	2020	2021	2022	2023	
Blanchiment d'argent	Acc.			1		1		2	2	5	4		4	
	Sous-total			1		1		2	2	5	4		4	
Recel	Recel simple	Acc.	2	1	1	1		1				1		
	Recel qualifié	Acc.		1					1					
	Non spécifié	Acc.	2											
	Sous-total	4	2	1	1	1		1	1			1		
Grivèlerie	Carburant / lubrifiant	Acc.	2											
	Boissons et aliments	Acc.							1					
	Logements	Acc.		1					1					
	Sous-total	2		1					2					
Détournement et destruction frauduleuse	Cel frauduleux	Acc.	5			2	1	7		1	5	1	2	
	D'objets saisis	Acc.									1			
	De biens mobiliers des époux	Acc.			1									
	Non spécifié	Acc.		1	1	1	1	1		1	1			
	Sous-total	5	1	2	3	2	8		2	7	1	2		
Escroquerie	Fraude par internet	Acc.		9	11	10	13	14	17	28	32	52	43	38
		Tent.		1	4		6	1		3	4	4	6	2
	Escroquerie sans internet	Acc.		4	4	10	10	6	7	4	2	6	6	9
		Tent.			1	1		3	1	3	1		2	
	Non spécifié	Acc.	17											
	Tent.	1												
	Sous-total	18	14	20	21	29	24	25	38	39	62	57	49	
Tromperie	Marchandises vendues / travail fourni	Acc.		1										
	Sous-total		1											
Abus de confiance et infr. apparentées	Abus de confiance	Acc.	26	12	7	11	10	4	9	5	10	6	3	5
		Tent.					1							1
	Abus des faiblesses	Acc.	1			1								
	Sous-total	27	12	7	12	10	5	9	5	10	6	3	6	
Abus de biens sociaux	Autres	Acc.							1					
	Sous-total								1					
Infr. liées à l'insolvabilité	Par des tiers	Acc.						1				2		
	Par le débiteur	Acc.		1		1			4	4		1	1	
	Non spécifié	Acc.			3				1	2				
	Sous-total		1		4			1	5	6		3	1	
Insolvabilité frauduleuse		Acc.			1									
	Sous-total				1									
Chèques sans provision		Acc.	1											
	Sous-total	1												
	Total	57	30	31	41	44	31	46	54	62	79	65	62	

## Dégradation de la propriété

			2000	2013	2014	2015	2016	2017	2018	2019	2020	2021	2022	2023
Incendie volontaire	Dans lieu habité (de jour)	Acc.									1			1
	Dans lieu habité (de nuit)	Acc.						1			1	1		
	Dans un autre lieu (de jour)	Acc.		1	1	2							1	
	Dans un autre lieu (de nuit)	Acc.		2	2		4	1	1	1	2		1	
	Dans un autre lieu (moment indéterminé)	Tent.		1										
		Sous-total		4	3	2	4	3	1	1	4	1	2	1
Destruction par explosion volontaire	Dans un autre lieu (de jour)	Acc.				1								
	Dans un autre lieu (de nuit)	Acc.				1	1							
		Sous-total				2	1							
Incendie involontaire		Acc.	5	4	8	4	5	5	5	5	5	1	2	2
		Sous-total	5	4	8	4	5	5	5	5	5	1	2	2
Destruction, dénaturation, dégradation	Avec circ. aggr.	Acc.	1		3	3	2	3	2		2			2
	Destruction de biens agricoles	Acc.			1					1	1			
	Non spécifié	Acc.	46											
		Sous-total	47		4	3	2	3	2	1	3			2
Vandalisme	Sur véhicules	Acc.	16	22	33	26	19	28	28	44	18	14	16	15
		Tent.	1											
	Sur autres biens mobiliers	Acc.	35	4	8	7	5	4	5	10	9	4	8	6
	Graffiti	Acc.		1	1	4	1	5	6	1	1	1	5	
	Autres détériorations sur biens immobiliers	Acc.	14	29	25	18	19	19	19	26	12	22	16	11
	Tent.			1										
	Dégradation de clôture	Acc.	1	1	2	5	3	1	1		1	1	1	
		Sous-total	67	57	70	60	47	57	59	81	41	42	46	32
		Total	119	65	85	71	59	68	67	88	53	44	50	37

## Infr. contre la sécurité publique

			2000	2013	2014	2015	2016	2017	2018	2019	2020	2021	2022	2023
Organisation criminelle	Acc.										1			
	Sous-total										1			
Association de malfaiteurs	Acc.			1		3		2	4	1	1			2
	Sous-total			1		3		2	4	1	1			2
Evasion de prisonniers	Non-respect surveillance électronique	Acc.						1	1		1		1	
	Sous-total							1	1		1		1	
Menaces	Menace d'attentat	Acc.		1				3	2	1	2			
	Verbales	Acc.	35	5	12	14	9	18	10	14	18	10	11	5
	Ecrites	Acc.	2	6	5	1	6	8	3	8	6	8	10	9
	Par gestes, emblèmes	Acc.	11	4	3	4	4	5	5	7	3	6	7	3
	Alerte à la bombe	Acc.							1					
	Non spécifié	Acc.	9											
	Sous-total		57	16	20	19	19	34	21	30	29	24	28	17
	Total		57	17	20	22	19	37	26	31	32	24	29	19

## Infr. contre l'autorité publique

		2000	2013	2014	2015	2016	2017	2018	2019	2020	2021	2022	2023
Violence c/ personnes investies autorité publique	Acc.												1
	Sous-total												1
Rébellion	Rébellion armée	Acc.				4	1		1	1	1		
	Rébellion non armée	Acc.	1										
	Sous-total	1	2	1	5	7	4	7	5	4	3		1
Outrages													
	Sous-total	1	1		1	1	3	3	1	3	1		1
Autres infractions	Bris de scellés	Acc.				1							1
	Entraves exercice fonction judiciaire	Acc.						1					
	Sous-total	3				1		1				1	
	Total	5	3	1	6	13	8	11	7	8	5	1	3

## Infr. contre la foi publique

			2000	2013	2014	2015	2016	2017	2018	2019	2020	2021	2022	2023
Faux en écritures	Faux en écritures	Acc.	5	5	1	4	6	7	3	9	8	3	7	7
	Usage de faux en écrit. et écrit. falsifiées	Acc.			1	2	2		1	6	1			1
		Sous-total	5	5	1	5	8	9	3	10	14	4	7	8
Usurpation	De fonctions	Acc.		2	2		1	1						
	De titres	Acc.							1					
	De nom	Acc.		1		1		2	4	5	10	14	5	12
		Sous-total		3	2	1	1	3	5	5	10	14	5	12
Contrefaçon / falsification	Contrefaçon	Acc.			1	1				1				1
	Falsification	Acc.	3			2	1			1				1
	Non spécifié	Acc.			1									
		Sous-total	3		2	3	1			2				2
Fausses monnaies	Emission	Acc.				1	3	5		1				
		Tent.							1					
		Sous-total			1	3	5	1	1					
Faux en justice	Fausses déclarations	Acc.				1	1							1
		Sous-total				1	1							1
		Total	8	8	5	10	14	18	9	18	24	18	12	23



**Lummen**

**Infraction Code pénal**

**Infr. contre la famille**

		2000	2013	2014	2015	2016	2017	2018	2019	2020	2021	2022	2023
Abandon de famille	Acc.	1	1	1						1			
	Sous-total	1	1	1						1			
Refus du droit aux relations personnelles	Acc.	16	32	17	10	21	13	4	7	6	6	20	25
	Sous-total	16	32	17	10	21	13	4	7	6	6	20	25
Non-acquittement pension alimentaire	Acc.	2	2	7	3	3	1	1					
	Sous-total	2	2	7	3	3	1	1					
	Total	19	35	25	13	24	14	5	7	7	6	20	25

**Criminalité informatique**

		2000	2013	2014	2015	2016	2017	2018	2019	2020	2021	2022	2023
Hacking	Acc.		2		1	1	1	2	1	8	4	2	2
	Sous-total		2		1	1	1	2	1	8	4	2	2
Faux en informatique	Acc.							1	3	23	45	29	31
	Tent.												1
	Sous-total							1	3	23	45	29	32
Fraude informatique	Acc.		5	4	4	5	12	19	11	39	34	27	34
	Tent.						1	1			2	2	1
	Sous-total		5	4	4	5	13	20	11	39	36	29	35
Sabotage	Acc.								1	2	1		2
	Sous-total								1	2	1		2
	Total		7	4	5	6	14	23	16	72	86	60	71

**Exercice illégal de l'autorité publique**

		2000	2013	2014	2015	2016	2017	2018	2019	2020	2021	2022	2023
Abus de l'autorité	Acc.					1	1						
	Sous-total					1	1						
	Total					1	1						





**Marchand de sommeil**

		2000	2013	2014	2015	2016	2017	2018	2019	2020	2021	2022	2023
Sans circ. aggr.	Acc.						1						
	Sous-total						1						
Total							1						

**Traite des êtres humains**

		2000	2013	2014	2015	2016	2017	2018	2019	2020	2021	2022	2023
Exploitation économique	Acc.						1						
	Sous-total						1						
Total							1						

**Provocation crime ou délits**

		2000	2013	2014	2015	2016	2017	2018	2019	2020	2021	2022	2023
Provocation crime	Acc.									1			
	Sous-total									1			
Total										1			

**Autres infractions Code pénal**

		2000	2013	2014	2015	2016	2017	2018	2019	2020	2021	2022	2023
	Acc.			2	2				2				
	Sous-total			2	2				2				
Total				2	2				2				



Contravention Code pénal

		2000	2013	2014	2015	2016	2017	2018	2019	2020	2021	2022	2023
Injures (Contravention)	Acc.	6											
	Sous-total	6											
Destruction d'animaux (Contravention)	Acc.	2											
	Sous-total	2											
Autres contraventions CP	Acc.	3									1		
	Sous-total	3									1		
<b>Total</b>		<b>11</b>									<b>1</b>		

# ***STATISTIQUES POLICIERES DE CRIMINALITE***

---

***LIEU DE PERPETRATION: COMMUNE***

**Lummen**

***ANNEXE II: DETAIL PAR CATEGORIE DE DELIT  
LOIS SPECIALES***



Lummen

Infraction Lois spéciales

Drogues

			2000	2013	2014	2015	2016	2017	2018	2019	2020	2021	2022	2023
Détention		Acc.	19	39	46	41	32	39	46	41	45	67	51	46
		Sous-total	19	39	46	41	32	39	46	41	45	67	51	46
Usage	Usage en groupe	Acc.	2											
	Usage individuel	Acc.	5											
	Faciliter l'usage	Acc.	1		5				3					
	Incitation à l'usage	Acc.			4									
	Désordre, scandale ou danger dans un espace public	Acc.				1	1			1			1	2
		Sous-total	8		9		1	1	3	1			1	2
Importation et exportation		Acc.		2	1	2	1		3		1		1	
		Sous-total		2	1	2	1		3		1		1	
Fabrication		Acc.	1	2	6	9	4	3	9	6	3		1	4
		Tent.			1									
		Sous-total	1	2	7	9	4	3	9	6	3		1	4
Commerce		Acc.	3	3	3	8	5	3	7	8	6	9	8	5
		Sous-total	3	3	3	8	5	3	7	8	6	9	8	5
Autres		Acc.		1		3	1	2	2	3	1	2		
		Sous-total		1		3	1	2	2	3	1	2		
		Total	31	47	66	63	44	48	70	59	56	78	62	57



Législation sur les étrangers

		2000	2013	2014	2015	2016	2017	2018	2019	2020	2021	2022	2023	
Transmigration illégale	Mariages simulés/blancs sans récompense/contrainte	Acc.				1	5							
		Tent.							1					
	Cohab. légale de complais. sans récompense/contr.	Acc.							1					
	Accès au territoire	Acc.	3			1			1	1	1	1		
	Séjour	Acc.	1	3	4	3	6	3	7	5	1	6	1	5
	Pas de port de documents d'identité ou de voyage	Acc.			1	1								
	Inscription au registre des étrangers	Acc.					3		12	12	83	13	11	
	<b>Sous-total</b>	<b>4</b>	<b>3</b>	<b>4</b>	<b>4</b>	<b>9</b>	<b>11</b>	<b>7</b>	<b>20</b>	<b>14</b>	<b>90</b>	<b>15</b>	<b>16</b>	
Aide au séjour illégal		Acc.							2		1	1		
	<b>Sous-total</b>								<b>2</b>		<b>1</b>	<b>1</b>		
Non spécifié		Acc.		1										
	<b>Sous-total</b>			<b>1</b>										
	<b>Total</b>	<b>4</b>	<b>3</b>	<b>5</b>	<b>4</b>	<b>9</b>	<b>11</b>	<b>7</b>	<b>22</b>	<b>14</b>	<b>91</b>	<b>16</b>	<b>16</b>	



**Environnement**

			2000	2013	2014	2015	2016	2017	2018	2019	2020	2021	2022	2023
<b>Déchets</b>	Déchets par professionnel	Acc.		1	2					1		1		
	Déchets par particulier	Acc.		2	12	19	6	3	1	2	1	1		1
	Déchets par personne indéterminée	Acc.	18											
	Non spécifié	Acc.	3											
	<b>Sous-total</b>		<b>21</b>	<b>3</b>	<b>14</b>	<b>19</b>	<b>6</b>	<b>3</b>	<b>1</b>	<b>3</b>	<b>1</b>	<b>2</b>		<b>1</b>
<b>Autres que déchets</b>	Urbanisme	Acc.	7	4		1	1	1		2	2			
	Permis d'environnement	Acc.								1				
	Bruit	Acc.	1											
	Pollution de l'eau	Acc.	3								1	1	3	
	Pollution de l'air	Acc.									2	1		
	Autres nuisances en matière d'environnement	Acc.	3											
	<b>Sous-total</b>		<b>14</b>	<b>4</b>		<b>1</b>	<b>1</b>	<b>1</b>		<b>3</b>	<b>5</b>	<b>2</b>	<b>3</b>	
<b>Biodiversité / Faune et flore</b>	Bien-être animal	Acc.	1	2		2	5	2	5	6	3	9	4	5
	Protection de la nature	Acc.	5	1	2									
	Permis / autorisation animaux	Acc.							1					1
	Destruction d'animaux	Acc. Tent.		1				1		1			5	1
	<b>Sous-total</b>		<b>6</b>	<b>4</b>	<b>2</b>	<b>2</b>	<b>5</b>	<b>3</b>	<b>6</b>	<b>8</b>	<b>3</b>	<b>9</b>	<b>10</b>	<b>6</b>
	<b>Total</b>		<b>41</b>	<b>11</b>	<b>16</b>	<b>22</b>	<b>12</b>	<b>7</b>	<b>7</b>	<b>14</b>	<b>9</b>	<b>13</b>	<b>13</b>	<b>7</b>



**Armes et explosifs**

			2000	2013	2014	2015	2016	2017	2018	2019	2020	2021	2022	2023
Détention illégale	Arme à feu	Acc.		3	5	4	8			4	5	3	3	3
	Arme blanche ou non à feu	Acc.		2	1	5	3	4	1	9	5	4	1	3
	Munition	Acc.			3		3	1				1		4
	Non spécifié	Acc.	4		1									
		Tent.						1						
	<b>Sous-total</b>		<b>4</b>	<b>5</b>	<b>10</b>	<b>9</b>	<b>14</b>	<b>6</b>	<b>1</b>	<b>13</b>	<b>10</b>	<b>8</b>	<b>4</b>	<b>10</b>
Port / transport illégal	Arme à feu	Acc.			2	1		1		3		1		1
	Arme blanche ou non à feu	Acc.		9	3	7	4	5	5	6	6	5	6	5
	Munition	Acc.						1						
	Non spécifié	Acc.	3											
	<b>Sous-total</b>		<b>3</b>	<b>9</b>	<b>5</b>	<b>8</b>	<b>4</b>	<b>7</b>	<b>5</b>	<b>9</b>	<b>6</b>	<b>6</b>	<b>6</b>	<b>6</b>
Commerce illégal	Arme à feu	Acc.											1	
	Munition	Acc.						1						
	Pièces/accessoires	Acc.			1									
	<b>Sous-total</b>			<b>1</b>				<b>1</b>					<b>1</b>	
Explosifs		Acc.							1					
	<b>Sous-total</b>								<b>1</b>					
Autre	Documents	Acc.							1					
	Stockage	Acc.										1		
	Import / export / transit à un usage militaire	Acc.						1						
	<b>Sous-total</b>						<b>1</b>	<b>1</b>				<b>1</b>		
	<b>Total</b>		<b>7</b>	<b>14</b>	<b>16</b>	<b>17</b>	<b>18</b>	<b>15</b>	<b>8</b>	<b>22</b>	<b>16</b>	<b>15</b>	<b>11</b>	<b>16</b>



Protection de la personne

			2000	2013	2014	2015	2016	2017	2018	2019	2020	2021	2022	2023
Discrimination	Racisme et xénophobie	Acc.		1			1			1			2	2
		Sous-total		1			1			1			2	2
Protection de la vie privée		Acc.	1		3				1	1	1			
		Sous-total	1		3				1	1	1			
Caméras de surveillance		Acc.		1										
		Sous-total		1										
Droit à l'image		Acc.			2				1	1		1	1	2
		Sous-total			2				1	1		1	1	2
Interdiction temporaire de résidence		Acc.											3	
		Sous-total											3	
Autres		Acc.	1											
		Sous-total	1											
			Total	2	2	5	1		2	3	1	4	3	4





**Lummen**

**Infraction Lois spéciales**

**Hormones et dopage**

		2000	2013	2014	2015	2016	2017	2018	2019	2020	2021	2022	2023
<b>Détention</b>	Acc.				2	3					1		
	Sous-total:				2	3					1		
<b>Fabrication et distribution</b>	Acc.										1		
	Sous-total:										1		
	Total:				2	3					2		

**Sécurité privée**

		2000	2013	2014	2015	2016	2017	2018	2019	2020	2021	2022	2023
<b>Entreprises de gardiennage / de sécurité</b>	Acc.	1											
	Sous-total:	1											
	Total:	1											

**Protection de la jeunesse**

		2000	2013	2014	2015	2016	2017	2018	2019	2020	2021	2022	2023
<b>Législation sur l'obligation scolaire</b>	Acc.	1	2	1		1							
	Sous-total:	1	2	1		1							
<b>Législation sur la protection de la jeunesse</b>	Acc.		11	16	14	10	30	21	53	35	32	29	46
	Sous-total:		11	16	14	10	30	21	53	35	32	29	46
	Total:	1	13	17	14	11	30	21	53	35	32	29	46



**Code pénal social**

		2000	2013	2014	2015	2016	2017	2018	2019	2020	2021	2022	2023
<b>Harcèlement au travail</b>	Acc.			2	1	1						1	
	Sous-total:			2	1	1						1	
<b>Mise en danger du travailleur</b>	Acc.									1			
	Sous-total:									1			
<b>Travail illégal</b>	Acc.						1						
	Sous-total:						1						
<b>Fraude sociale aux cotisations (travail au noir)</b>	Acc.		2		2	1	1	2	1	3	1	1	3
	Sous-total:		2		2	1	1	2	1	3	1	1	3
<b>Infr. contre foi publique en droit pénal social</b>	Acc.				1			3		1	2	3	15
	Sous-total:				1			3		1	2	3	15
<b>Escroquerie en droit pénal social</b>	Acc.				1						1	5	6
	Sous-total:				1						1	5	6
<b>Autres</b>	Acc.					1	2	7	8	23	8	1	1
	Sous-total:					1	2	7	8	23	8	1	1
	Total:		2	2	5	3	4	12	9	28	12	11	25

**Ivresse et alcool**

		2000	2013	2014	2015	2016	2017	2018	2019	2020	2021	2022	2023
<b>Ivresse publique</b>	Acc.	1	1	2	3	3	4	11	8	6	8	5	10
	Sous-total:	1	1	2	3	3	4	11	8	6	8	5	10
<b>Distillerie clandestine</b>	Acc.	1											
	Sous-total:	1											
<b>Autres</b>	Acc.	1											
	Sous-total:	1											
	Total:	3	1	2	3	3	4	11	8	6	8	5	10



Registre de population

		2000	2013	2014	2015	2016	2017	2018	2019	2020	2021	2022	2023
	Acc.	19	2	4	5	15	15	28	26	33	44	27	27
	Tent.	1											
	Sous-total:	20	2	4	5	15	15	28	26	33	44	27	27
	Total:	20	2	4	5	15	15	28	26	33	44	27	27

Carte d'identité

		2000	2013	2014	2015	2016	2017	2018	2019	2020	2021	2022	2023
Pas en possession	Acc.					1			1				
	Sous-total:					1			1				
Refus de présentation	Acc.												1
	Sous-total:												1
Autres	Acc.							1					
	Sous-total:							1					
	Total:					1		1	1				1

Santé publique

		2000	2013	2014	2015	2016	2017	2018	2019	2020	2021	2022	2023
Politique de la santé	Acc.									40			
	Sous-total:									40			
Vaccination obligatoire	Acc.	3											
	Sous-total:	3											
Législation médicaments	Acc.			3	1	3		1		1	2		
	Sous-total:			3	1	3		1		1	2		
Refus ou négligence respect mesures	Acc.									99	29		
	Sous-total:									99	29		
Autres	Acc.	1									1		
	Sous-total:	1									1		
	Total:	4		3	1	3		1		140	32		



Travail

		2000	2013	2014	2015	2016	2017	2018	2019	2020	2021	2022	2023
<b>Règlement général protection du travail</b>	Acc.		1										
	Sous-total:		1										
<b>Commerce ambulant</b>	Acc.			1		2							
	Sous-total:			1		2							
<b>Infractions mesure interdiction professionnelle</b>	Acc.		1										
	Sous-total:		1										
<b>Fraude sociale aux cotisations (travail au noir)</b>	Acc.		1		1								
	Sous-total:		1		1								
<b>Autres</b>	Acc.			1						1			
	Sous-total:			1						1			
	Total:		3	2	1	2				1			

Protection des revenus publics

		2000	2013	2014	2015	2016	2017	2018	2019	2020	2021	2022	2023
<b>Douane et accises</b>	Acc.										1		
	Sous-total:										1		
<b>Taxe de circulation / TMC</b>	Acc.		10	5	3	4	1	2	5				2
	Sous-total:		10	5	3	4	1	2	5				2
<b>Fraude TVA</b>	Acc.						1						
	Sous-total:						1						
<b>Fraude fiscale - impôts sur le revenu</b>	Acc.	8					1						
	Sous-total:	8					1						
<b>Non spécifié</b>	Acc.	2			1		2		1				
	Sous-total:	2			1		2		1				
	Total:	10	10	5	4	4	5	2	6		1		2



Législation économique

		2000	2013	2014	2015	2016	2017	2018	2019	2020	2021	2022	2023
<b>Sociétés</b>	Acc.				1				1				1
	Sous-total:				1				1				1
<b>Instruments financiers</b>	Acc.								2				
	Sous-total:								2				
<b>Contrefaçon de droits de propriété intellectuelle</b>	Acc.				1								1
	Sous-total:				1								1
<b>Autres</b>	Acc.			1								3	3
	Sous-total:			1								3	3
	Total:			2	1				3			3	5

Pratiques commerciales

		2000	2013	2014	2015	2016	2017	2018	2019	2020	2021	2022	2023
<b>Pratiques du marché et protection du consommateur</b>	Acc.	2											
	Sous-total:	2											
<b>Registre de commerce</b>	Acc.							2	1		2	2	1
	Sous-total:							2	1		2	2	1
<b>Autres</b>	Acc.		1					1					
	Sous-total:		1					1					
	Total:	2	1					3	1		2	2	1



Autres lois spéciales

		2000	2013	2014	2015	2016	2017	2018	2019	2020	2021	2022	2023
<b>Transport</b>	Acc.									1			
	Sous-total:									1			
<b>Infr. dans le secteur audiovisuel</b>	Acc.	5											
	Sous-total:	5											
<b>Energie</b>	Acc.		1										
	Sous-total:		1										
<b>Dégradation involontaire câbles télécommunication</b>	Acc.			1	2	1		1		2	3		1
	Sous-total:			1	2	1		1		2	3		1
<b>Autres</b>	Acc.	2	1	1	1						1		
	Sous-total:	2	1	1	1						1		
	<b>Total:</b>	<b>7</b>	<b>2</b>	<b>2</b>	<b>3</b>	<b>1</b>		<b>1</b>		<b>3</b>	<b>4</b>		<b>1</b>

# ***STATISTIQUES POLICIERES DE CRIMINALITE***

---

***LIEU DE PERPETRATION: COMMUNE***

**Lummen**

***ANNEXE III: DETAIL  
FIGURES CRIMINELLES / PHENOMENES***



Lummen

FC Vol moyen de transport

		2000	2013	2014	2015	2016	2017	2018	2019	2020	2021	2022	2023
Vol de voiture	Acc.	16	7	6	15	12	4	7	4	3	3		2
	Tent.	4	1	1	1	2	1		2				
	<b>Total</b>	<b>20</b>	<b>8</b>	<b>7</b>	<b>16</b>	<b>14</b>	<b>5</b>	<b>7</b>	<b>6</b>	<b>3</b>	<b>3</b>		<b>2</b>
Vol de moto	Acc.	1	1				1			1			1
	Total	1	1				1			1			1
Carjacking	Acc.		2										
	Total		2										
Homejacking	Tent.					1							
	Total					1							
Vol dans les garages	Acc.	4				1							
	Total	4				1							
Vol de vélomoteur	Acc.	3		2		1	1						2
	Tent.	1											
	<b>Total</b>	<b>4</b>		<b>2</b>		<b>1</b>	<b>1</b>						<b>2</b>
Vol de vélo	Acc.	25	16	11	13	14	17	9	9	7	9	15	9
	<b>Total</b>	<b>25</b>	<b>16</b>	<b>11</b>	<b>13</b>	<b>14</b>	<b>17</b>	<b>9</b>	<b>9</b>	<b>7</b>	<b>9</b>	<b>15</b>	<b>9</b>





**FC Cambriolage**

		2000	2013	2014	2015	2016	2017	2018	2019	2020	2021	2022	2023
<b>Cambriolage dans habitation</b>	Acc.	47	59	65	63	39	32	19	15	6	18	32	29
	Tent.	56	49	50	29	42	28	20	10	13	14	14	16
	<b>Total</b>	<b>103</b>	<b>108</b>	<b>115</b>	<b>92</b>	<b>81</b>	<b>60</b>	<b>39</b>	<b>25</b>	<b>19</b>	<b>32</b>	<b>46</b>	<b>45</b>
<b>Cambriolage ds entreprise ou commerce</b>	Acc.	17	10	11	10	7	5	2	5		1		3
	Tent.	6	8	3	3	3	4	2		1	2	2	
	<b>Total</b>	<b>23</b>	<b>18</b>	<b>14</b>	<b>13</b>	<b>10</b>	<b>9</b>	<b>4</b>	<b>5</b>	<b>1</b>	<b>3</b>	<b>2</b>	<b>3</b>
<b>Cambriolage ds service public ou bâtiment administ</b>	Acc.	5	8	12	4	2	7	4	2	1		10	7
	Tent.	2	1	2	4	3	6	3		1		1	3
	<b>Total</b>	<b>7</b>	<b>9</b>	<b>14</b>	<b>8</b>	<b>5</b>	<b>13</b>	<b>7</b>	<b>2</b>	<b>2</b>		<b>11</b>	<b>10</b>
<b>Vol au béliier</b>	Acc.		1	1									
	Total		1	1									
<b>Cambriolage dans bâtiment (total)</b>	Acc.	69	77	88	77	48	44	25	22	7	19	42	39
	Tent.	64	58	55	36	48	37	25	10	15	16	17	19
	<b>Total</b>	<b>133</b>	<b>135</b>	<b>143</b>	<b>113</b>	<b>96</b>	<b>81</b>	<b>50</b>	<b>32</b>	<b>22</b>	<b>35</b>	<b>59</b>	<b>58</b>

**FC Vol autre**

		2000	2013	2014	2015	2016	2017	2018	2019	2020	2021	2022	2023
<b>Vol à main armée</b>	Acc.		6			1		1	1	1		1	
	Tent.	1					1	1					
	<b>Total</b>	<b>1</b>	<b>6</b>			<b>1</b>	<b>1</b>	<b>2</b>	<b>1</b>	<b>1</b>		<b>1</b>	
<b>Vol avec violence sans arme</b>	Acc.	5	5	2	4	3	2	2	4	3	7	6	3
	Tent.	2		1	2	4			2	1	1	5	2
	<b>Total</b>	<b>7</b>	<b>5</b>	<b>3</b>	<b>6</b>	<b>7</b>	<b>2</b>	<b>2</b>	<b>6</b>	<b>4</b>	<b>8</b>	<b>11</b>	<b>5</b>
<b>Vol dans ou sur un véhicule</b>	Acc.	46	17	20	11	17	14	23	23	4	8	14	2
	Tent.	16	1	3	2	5	3	3	1	1	2	2	
	<b>Total</b>	<b>62</b>	<b>18</b>	<b>23</b>	<b>13</b>	<b>22</b>	<b>17</b>	<b>26</b>	<b>24</b>	<b>5</b>	<b>10</b>	<b>16</b>	<b>2</b>
<b>Vol d'armes et explosifs</b>	Acc.	3	3	1	1	3	1	1	1		1	3	
	Total	3	3	1	1	3	1	1	1		1	3	



**FC Vol autre**

		2000	2013	2014	2015	2016	2017	2018	2019	2020	2021	2022	2023
<b>Steaming</b>	Acc.									1			
	Total									1			
<b>Arrachage de sac à main</b>	Acc.		1										
	Total		1										
<b>Vol à l'arraché</b>	Acc.		1						1	1	1		
	Tent.			1									
	Total		1	1					1	1	1		
<b>Vol à la tire</b>	Acc.	5	8	6	8	2	3	3	1	2			1
	Total	5	8	6	8	2	3	3	1	2			1
<b>Vol à l'étalage</b>	Acc.	2	2	3	2	4	4	15	21	7	3	8	4
	Tent.								1				
	Total	2	2	3	2	4	4	15	21	8	3	8	4
<b>Vol par ruse</b>	Acc.	1	1		3	2	2	1	6	2	1	1	2
	Tent.	2		1		1							
	Total	3	1	1	3	3	2	1	6	2	1	1	2
<b>Vol de métaux</b>	Acc.		14	4	6	3	3	1		1		3	4
	Total		14	4	6	3	3	1		1		3	4
<b>Vol sur les chantiers</b>	Acc.	1	7	5	4	8	3	17	2	4	3	1	7
	Tent.				1			1					
	Total	1	7	5	5	8	3	18	2	4	3	1	7
<b>Home-invasion</b>	Tent.					1	1	1					
	Total					1	1	1					
<b>Vol d'animaux</b>	Acc.	1		1			2		1	1			
	Total	1		1			2		1	1			
<b>Vol de cargaison</b>	Acc.		1					1					
	Total		1					1					



**Criminalité ICT**

		2000	2013	2014	2015	2016	2017	2018	2019	2020	2021	2022	2023
Fraude de cartes de paiements	Acc.		5	2	3	4	3	4		1	2	1	1
	Tent.						1						
	<b>Total</b>		<b>5</b>	<b>2</b>	<b>3</b>	<b>4</b>	<b>4</b>	<b>4</b>		<b>1</b>	<b>2</b>	<b>1</b>	<b>1</b>
Phishing	Acc.					1	2	3	6	26	21	15	19
	Tent.												
	<b>Total</b>					<b>1</b>	<b>2</b>	<b>3</b>	<b>6</b>	<b>26</b>	<b>21</b>	<b>15</b>	<b>19</b>
Ransomware	Acc.								1	1			
	Tent.												
	<b>Total</b>								<b>1</b>	<b>1</b>			
Shouldersurfing	Acc.							1					
	Tent.												
	<b>Total</b>							<b>1</b>					
Skimming	Acc.							2					
	Tent.						1						
	<b>Total</b>						<b>1</b>	<b>2</b>					

**FC Autre**

		2000	2013	2014	2015	2016	2017	2018	2019	2020	2021	2022	2023
Violence contre les métiers d'intérêt général	Acc.		2	1	1	6	3	7	6	6	5	4	4
	Tent.												
	<b>Total</b>		<b>2</b>	<b>1</b>	<b>1</b>	<b>6</b>	<b>3</b>	<b>7</b>	<b>6</b>	<b>6</b>	<b>5</b>	<b>4</b>	<b>4</b>
Viol collectif	Acc.											1	
	Tent.												
	<b>Total</b>											<b>1</b>	
Graffiti	Acc.		1	1	4	1	5	6	1	1	1	5	
	Tent.												
	<b>Total</b>		<b>1</b>	<b>1</b>	<b>4</b>	<b>1</b>	<b>5</b>	<b>6</b>	<b>1</b>	<b>1</b>	<b>1</b>	<b>5</b>	
Dégradation de voiture	Acc.	18	19	32	28	18	29	27	40	20	13	15	14
	Tent.	1											
	<b>Total</b>	<b>19</b>	<b>19</b>	<b>32</b>	<b>28</b>	<b>18</b>	<b>29</b>	<b>27</b>	<b>40</b>	<b>20</b>	<b>13</b>	<b>15</b>	<b>14</b>
Rixe au couteau	Acc.						1			1			
	Tent.												
	<b>Total</b>						<b>1</b>		<b>1</b>				



**PH Violence intrafamiliale (VIF)**

		2000	2013	2014	2015	2016	2017	2018	2019	2020	2021	2022	2023
VIF: physique, dans le couple	Acc.	1	7	16	14	15	15	26	21	21	15	14	10
	Tent.											1	
	<b>Total</b>	<b>1</b>	<b>7</b>	<b>16</b>	<b>14</b>	<b>15</b>	<b>15</b>	<b>26</b>	<b>21</b>	<b>21</b>	<b>15</b>	<b>15</b>	<b>10</b>
VIF: physique, envers des descendants	Acc.				1	2	4	3	4	3	1	2	3
	Tent.												
	<b>Total</b>				<b>1</b>	<b>2</b>	<b>4</b>	<b>3</b>	<b>4</b>	<b>3</b>	<b>1</b>	<b>2</b>	<b>3</b>
VIF: physique, envers d'autres membres	Acc.	8	1	5	4	1	6	11	2	1	4	7	4
	Tent.												
	<b>Total</b>	<b>8</b>	<b>1</b>	<b>5</b>	<b>4</b>	<b>1</b>	<b>6</b>	<b>11</b>	<b>2</b>	<b>1</b>	<b>4</b>	<b>7</b>	<b>4</b>
VIF: sexuelle, dans le couple	Acc.									1			
	Tent.												
	<b>Total</b>									<b>1</b>			
VIF: sexuelle, envers des descendants	Acc.	1	1			1	2	1	3	1	1		
	Tent.												
	<b>Total</b>	<b>1</b>	<b>1</b>			<b>1</b>	<b>2</b>	<b>1</b>	<b>3</b>	<b>1</b>	<b>1</b>		
VIF: sexuelle, envers d'autres membres	Acc.									1			
	Tent.												
	<b>Total</b>									<b>1</b>			
VIF: psychique, dans le couple	Acc.	16	33	18	16	22	16	8	18	20	11	24	32
	Tent.												
	<b>Total</b>	<b>16</b>	<b>33</b>	<b>18</b>	<b>16</b>	<b>22</b>	<b>16</b>	<b>8</b>	<b>18</b>	<b>20</b>	<b>11</b>	<b>24</b>	<b>32</b>
VIF: psychique, envers des descendants	Acc.							1	3	5	4	3	9
	Tent.												
	<b>Total</b>							<b>1</b>	<b>3</b>	<b>5</b>	<b>4</b>	<b>3</b>	<b>9</b>
VIF: psychique, envers d'autres membres	Acc.			1			2	1	1	3	2	2	2
	Tent.												
	<b>Total</b>			<b>1</b>			<b>2</b>	<b>1</b>	<b>1</b>	<b>3</b>	<b>2</b>	<b>2</b>	<b>2</b>
VIF: économique, dans le couple	Acc.	1		1	4	1	1	1	1			1	2
	Tent.												
	<b>Total</b>	<b>1</b>		<b>1</b>	<b>4</b>	<b>1</b>	<b>1</b>	<b>1</b>	<b>1</b>			<b>1</b>	<b>2</b>
VIF: économique, envers des descendants	Acc.										2		
	Tent.												
	<b>Total</b>										<b>2</b>		
VIF: économique, envers d'autres membres	Acc.	3	3	9	3	3	2	1		1	3		
	Tent.										1		
	<b>Total</b>	<b>3</b>	<b>3</b>	<b>9</b>	<b>3</b>	<b>3</b>	<b>2</b>	<b>1</b>		<b>1</b>	<b>4</b>		



**PH Hormones et dopage**

		2000	2013	2014	2015	2016	2017	2018	2019	2020	2021	2022	2023
<b>Dopage humain</b>	Acc.				2	3					2		
	Total				2	3					2		
<b>Engraissement illégal</b>	Acc.					1				2	1		
	Total					1				2	1		

**PH Drogues**

		2000	2013	2014	2015	2016	2017	2018	2019	2020	2021	2022	2023
<b>Vente de cocaïne</b>	Acc.		1		1			2	1	1	1	1	2
	Total		1		1			2	1	1	1	1	2
<b>Import-export de cocaïne</b>	Acc.					1							
	Total					1							
<b>Production de drogues synthétiques</b>	Acc.			3	2								1
	Total			3	2								1
<b>Import-export de drogues synthétiques</b>	Acc.			1		1							
	Total			1		1							
<b>Vente de drogues synthétiques</b>	Acc.		3	2	3	2		6	5	3	3	3	3
	Total		3	2	3	2		6	5	3	3	3	3
<b>Production de cannabis (culture)</b>	Acc.	1		3	3	1	1	3	1	2		1	2
	Total	1		3	3	1	1	3	1	2		1	2
<b>Vente-traffic d'héroïne</b>	Acc.								1				
	Total								1				

**PH Trafic d'armes**

		2000	2013	2014	2015	2016	2017	2018	2019	2020	2021	2022	2023
<b>Commerce et production d'arme à feu et mun.</b>	Acc.			1			1					1	
	Total			1			1					1	



**PH Traite des êtres humains**

		2000	2013	2014	2015	2016	2017	2018	2019	2020	2021	2022	2023
<b>TEH - exploitation économique</b>	Acc.						1						
	Total						1						
<b>TEH - exploitation sexuelle</b>	Acc.							1					
	Total							1					

**PH Violence dans l'espace public**

		2000	2013	2014	2015	2016	2017	2018	2019	2020	2021	2022	2023
<b>Violence physique (transport public)</b>	Acc.			2	1	1	2	2			1		1
	Total			2	1	1	2	2			1		1
<b>Violence physique (voie publique)</b>	Acc.	4	4	5	9	16	11	15	11	9	7	9	6
	Tent.			1	1		1					1	
	Total	4	4	6	10	16	12	15	11	9	7	10	6
<b>Violence physique (autre endroit public)</b>	Acc.			1		1			1	1		1	
	Total			1		1			1	1		1	
<b>Violence physique (endroit accessible au public)</b>	Acc.	11	11	10	8	9	7	9	5	5	6	3	7
	Tent.						1						
	Total	11	11	10	8	9	8	9	5	5	6	3	7
<b>Violence sexuelle (transport public)</b>	Acc.			1									
	Total			1									
<b>Violence sexuelle (voie publique)</b>	Acc.	1	2		1		2			1	2	1	
	Total	1	2		1		2			1	2	1	
<b>Violence sexuelle (autre endroit public)</b>	Acc.	1					2	1	1	2			
	Total	1					2	1	1	2			
<b>Violence sexuelle (endroit accessible au public)</b>	Acc.	1	1	1		1	1		1		2	1	
	Tent.											1	
	Total	1	1	1		1	1		1		2	2	
<b>Violence psychique (transport public)</b>	Acc.			1	1				1				
	Total			1	1				1				



**PH Violence dans l'espace public**

		2000	2013	2014	2015	2016	2017	2018	2019	2020	2021	2022	2023
<b>Violence psychique (voie publique)</b>	Acc.	18	7	8	7	5	12	9	8	8	4	6	9
	Total	18	7	8	7	5	12	9	8	8	4	6	9
<b>Violence psychique (autre endroit public)</b>	Acc.	1					1			2		2	
	Total	1					1			2		2	
<b>Violence psychique (endroit accessible au public)</b>	Acc.	7	4	4	1	2	4	9	7	8	9	1	3
	Total	7	4	4	1	2	4	9	7	8	9	1	3
<b>Vol à main armée (transport public)</b>	Acc.		1										
	Total		1										
<b>Vol à main armée (voie publique)</b>	Acc.		2					1	1	1			
	Total		2					1	1	1			
<b>Vol à main armée (endroit accessible au public)</b>	Acc.		2			1							
	Tent.	1											
	Total	1	2			1							
<b>Vol avec violence sans arme (voie publique)</b>	Acc.	2	2	1					1			1	
	Tent.	2											
	Total	4	2	1					1			1	
<b>Vol avec violence sans arme (autre endroit public)</b>	Tent.			1									
	Total			1									
<b>Vol avec violence sans arme (endr. acces. au pub.)</b>	Acc.	1			2			1	1			1	1
	Tent.					1				1		1	
	Total	1			2	1		1	1	1		2	1



**PH Autre**

		2000	2013	2014	2015	2016	2017	2018	2019	2020	2021	2022	2023
<b>Faux policiers</b>	<b>Acc.</b>						1						
	<b>Total</b>						1						
<b>Terrorisme, extrémisme et radicalisme</b>	<b>Acc.</b>							1		1			
	<b>Total</b>							1		1			
<b>Cyberharcèlement</b>	<b>Acc.</b>	2	1	2	2	14	11	6	18	5	17	21	19
	<b>Total</b>	2	1	2	2	14	11	6	18	5	17	21	19
<b>Fraude à l'identité</b>	<b>Acc.</b>		1		7	2	9	9	11	15	18	13	18
	<b>Tent.</b>						1				1		
	<b>Total</b>		1		7	2	10	9	11	15	19	13	18



# ***STATISTIQUES POLICIERES DE CRIMINALITE***

---

*LIEU DE PERPETRATION: COMMUNE*

**Lummen**

***ANNEXE IV: FAITS ENREGISTRES  
NON CRIMINELS***



Lummen

Faits non criminels

Maladies / Décès / Disparition

	2000	2013	2014	2015	2016	2017	2018	2019	2020	2021	2022	2023
Suicide	2	6	4	1	4	3	2	5	4	3	3	6
Personne malade		2	7	3	6	1	11	15	8	15	9	12
Décès suspect					4		1	2	2	5	3	4
Décès naturel		2	1	1	1	1		1	2			1
Disparition (personne disparue)	8	3	4	2	5	7	12	5	1	1	3	8
Accident (sauf roulage)			4		2	1	4	1	1	2	1	
Autres	1							1				
<b>Total</b>	<b>11</b>	<b>13</b>	<b>20</b>	<b>7</b>	<b>22</b>	<b>13</b>	<b>30</b>	<b>30</b>	<b>18</b>	<b>26</b>	<b>19</b>	<b>31</b>

Appels

	2000	2013	2014	2015	2016	2017	2018	2019	2020	2021	2022	2023
Alarme				1								
Appels	2			1	1					1		
<b>Total</b>	<b>2</b>			<b>2</b>	<b>1</b>					<b>1</b>		

Problèmes sociaux

	2000	2013	2014	2015	2016	2017	2018	2019	2020	2021	2022	2023
Différends familiaux	14	5	3	4	2	6	31	21	18	20	26	25
Différend (pas de coups)	5		2		1	1	2	3	2	1	1	
Affaire civile	4	3	1	1	2	1	1			1		
Protection de la jeunesse		10	8	17	11	11	45	46	38	13	6	53
Autres	5			1			1	2	2	1	2	3
<b>Total</b>	<b>28</b>	<b>18</b>	<b>14</b>	<b>23</b>	<b>16</b>	<b>19</b>	<b>80</b>	<b>72</b>	<b>60</b>	<b>36</b>	<b>35</b>	<b>81</b>



### Catastrophes

	2000	2013	2014	2015	2016	2017	2018	2019	2020	2021	2022	2023
Problèmes causés par l'eau		1										
<b>Total</b>		<b>1</b>										

### Ordre public

	2000	2013	2014	2015	2016	2017	2018	2019	2020	2021	2022	2023
Troubles					1		1					
Autres	5											
<b>Total</b>	<b>5</b>				<b>1</b>		<b>1</b>					

### Agissements suspects

	2000	2013	2014	2015	2016	2017	2018	2019	2020	2021	2022	2023
	4	7	7	6	10	5	5	2	3	2	2	1
<b>Total</b>	<b>4</b>	<b>7</b>	<b>7</b>	<b>6</b>	<b>10</b>	<b>5</b>	<b>5</b>	<b>2</b>	<b>3</b>	<b>2</b>	<b>2</b>	<b>1</b>

### Objets trouvés

	2000	2013	2014	2015	2016	2017	2018	2019	2020	2021	2022	2023
	2	1		1		2	1	2				
<b>Total</b>	<b>2</b>	<b>1</b>		<b>1</b>		<b>2</b>	<b>1</b>	<b>2</b>				

### Objets perdus

	2000	2013	2014	2015	2016	2017	2018	2019	2020	2021	2022	2023
	39	305	288	304	209	191	179	185	153	163	178	201
<b>Total</b>	<b>39</b>	<b>305</b>	<b>288</b>	<b>304</b>	<b>209</b>	<b>191</b>	<b>179</b>	<b>185</b>	<b>153</b>	<b>163</b>	<b>178</b>	<b>201</b>



**Autres non-infractions**

	2000	2013	2014	2015	2016	2017	2018	2019	2020	2021	2022	2023
Ordonnance de capture				1	2		1					
Non-respect des conditions	1	4	7	3	12	1	3	5	2	5		
Procès-verbal d'information	27	22	16	6	6	9	2	5	5	7	2	4
Notification		3	6	4	1	1	7	16	8	15	6	9
Dégradation involontaire câbles (non-télécom)		7	3	2	2	1	1			1		
Demande signalement surveillance électronique											4	6
Fonction de contrôle armes		1	1	1		1			2	4	5	7
Non spécifié					11	4	2					
Autres non infractions	6											
<b>Total</b>	<b>34</b>	<b>37</b>	<b>33</b>	<b>17</b>	<b>34</b>	<b>17</b>	<b>16</b>	<b>26</b>	<b>17</b>	<b>32</b>	<b>17</b>	<b>26</b>