

STATISTIQUES POLICIERES DE CRIMINALITE

LIEU DE PERPETRATION: COMMUNE

Leopoldsburg

2000 - 2023

Police fédérale - DGRIDRIIBIPOL

STATISTIQUES POLICIERES DE CRIMINALITE

LIEU DE PERPETRATION: COMMUNE

Leopoldsburg

PARTIE I : INFRACTIONS JUDICIAIRES

CRIMINALITE ENREGISTREE COMMISE AU NIVEAU DE LA COMMUNE



Leopoldsburg

	2000	2013	2014	2015	2016	2017	2018	2019	2020	2021	2022	2023
Nombre total des délits	1.205	1.015	1.011	862	892	846	893	1.005	1.029	925	913	949





Leopoldsburg

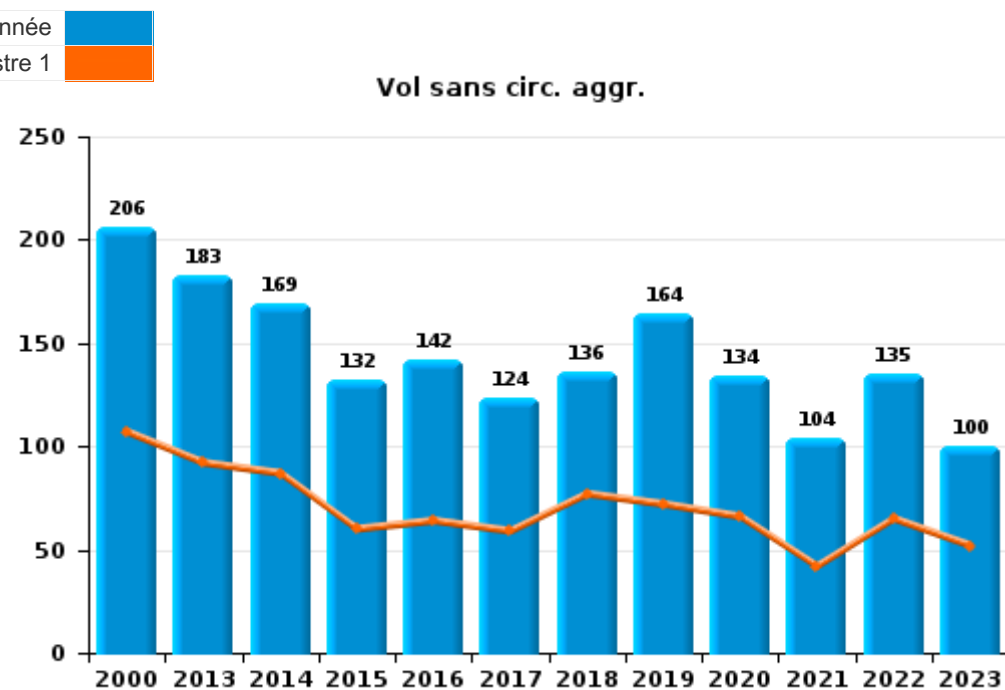
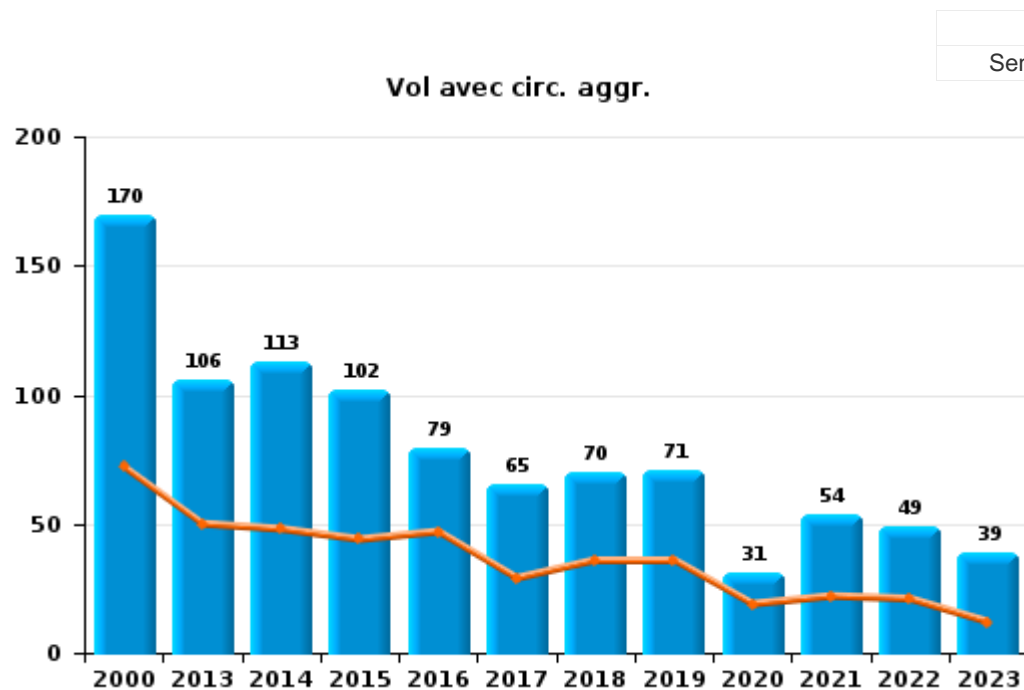
	2000	2013	2014	2015	2016	2017	2018	2019	2020	2021	2022	2023
Vol et extorsion	465	293	289	235	226	191	210	240	165	163	189	146
Drogues	187	121	149	126	142	105	122	157	136	121	82	90
Dégradation de la propriété	148	102	123	79	74	95	83	76	71	76	77	65
Infr. contre l'intégrité physique	83	90	75	70	85	89	90	104	80	98	94	103
Législation sur les étrangers	3	50	43	36	49	41	33	47	58	59	67	87
Fraude	45	42	49	42	30	41	35	37	36	54	61	79
Infr. contre la sécurité publique	59	43	32	23	41	38	34	39	30	50	33	37
Registre de population	30	38	45	38	39	28	30	50	32	29	38	36
Infr. contre autres valeurs morales et sentiments	25	33	25	25	17	19	30	27	34	25	33	37
Armes et explosifs	24	36	19	30	31	31	30	31	23	24	16	30
Criminalité informatique		12	16	17	3	8	17	27	26	46	68	73
Protection de la jeunesse	6	21	19	13	21	26	39	27	41	32	16	27
Infr. contre la famille	13	42	35	16	40	12	32	37	12	8	14	13
Ivresse et alcool	13	17	23	33	23	19	27	21	34	19	21	12
Infr. contre les moeurs	8	14	13	20	20	23	19	19	30	30	19	16
Santé publique		2	2	2		1	2	5	152	27	2	1
Infr. contre la foi publique	16	11	12	24	13	17	15	16	17	14	16	14
Environnement	34	4	14	10	8	16	6	11	11	14	11	17
Infr. contre l'autorité publique	7	13	8	6	10	12	13	6	21	9	15	9
Protection des revenus publics	2	13	7	8	9	13	12	2	3	2		1
Code pénal social		3	2	3	3	4	2	6	7	3	7	20
Autres lois spéciales	1	1	1	2	3	4	1	3	1	3	8	10
Code pénal militaire et milice	4	3	4	1		2	3	1	1	3	13	2
Protection de la personne	5				1	1		4	2	3	2	6
Infr. contre la liberté individuelle	2	2			2	2	3		4	1	3	4
Marchand de sommeil			1				1	1		3	3	6
Travail	1			1		4	1	1	1	1	1	3
Contravention Code pénal	13											
Hormones et dopage		1				2	1	6		2		1
Carte d'identité	8	1				2						
Pratiques commerciales	1	1								4	1	2
Traite des êtres humains		2	1		1			1	1	1		1
Infr. relative au statut juridique de l'enfant		2		2	1			1				
Législation économique		1	1					1			2	
Exercice illégal de l'autorité publique	1	1	1									1
Autres infractions Code pénal			1				1			1		
Infr. contre la Sécurité de l'Etat			1				1	1				
Législation sur les élections	1											
Provocation crime ou délits											1	
Sous-total	1.205	1.015	1.011	862	892	846	893	1.005	1.029	925	913	949
Contravention règlement policier local	1	4		3	1		31	26	61	38	37	22
Sous-total	1	4		3	1		31	26	61	38	37	22
Total	1.206	1.019	1.011	865	893	846	924	1.031	1.090	963	950	971



I.1. Catégorie des infractions : Vol et extorsion (top 5 des infractions au niveau national 2023)

Leopoldsburg

	2000	2013	2014	2015	2016	2017	2018	2019	2020	2021	2022	2023
Vol sans circ. agr.	206	183	169	132	142	124	136	164	134	104	135	100
Vol avec circ. agr.	170	106	113	102	79	65	70	71	31	54	49	39
Vol non spécifié	89		1				1					
Extorsion		4	6	1	4	2	3	5		5	5	7
Autres					1							
Total	465	293	289	235	226	191	210	240	165	163	189	146





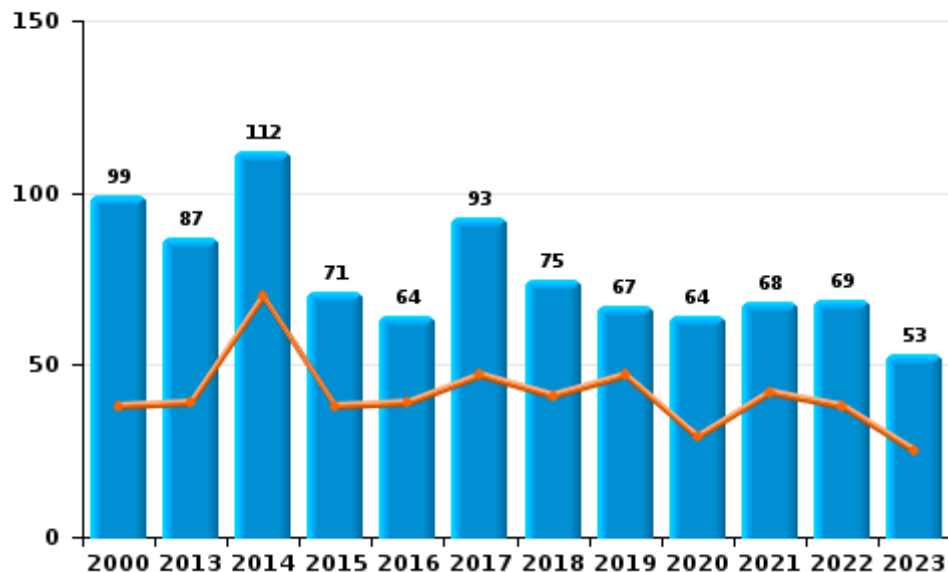
I.2. Catégorie des infractions : Dégradation de la propriété (top 5 des infractions au niveau national 2023)

Leopoldsburg

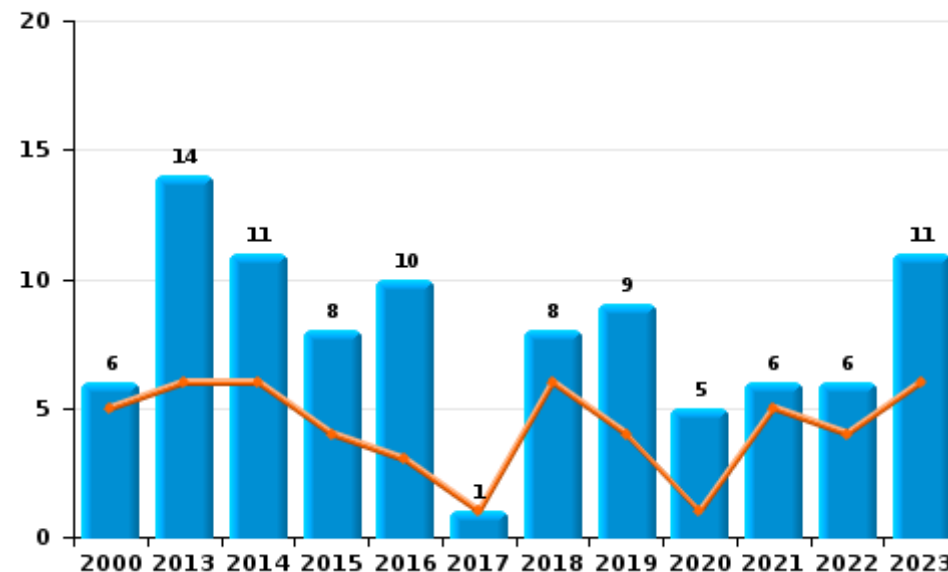
	2000	2013	2014	2015	2016	2017	2018	2019	2020	2021	2022	2023
Vandalisme	99	87	112	71	64	93	75	67	64	68	69	53
Incendie volontaire	4	3	7	4	6	1	6	2	4	5	4	8
Destruction, dénaturation, dégradation	43	1				1			2	2	1	1
Incendie involontaire	2	11	4	4	4		2	7	1	1	2	3
Destruction par explosion volontaire											1	
Total	148	102	123	79	74	95	83	76	71	76	77	65



Vandalisme



Incendie

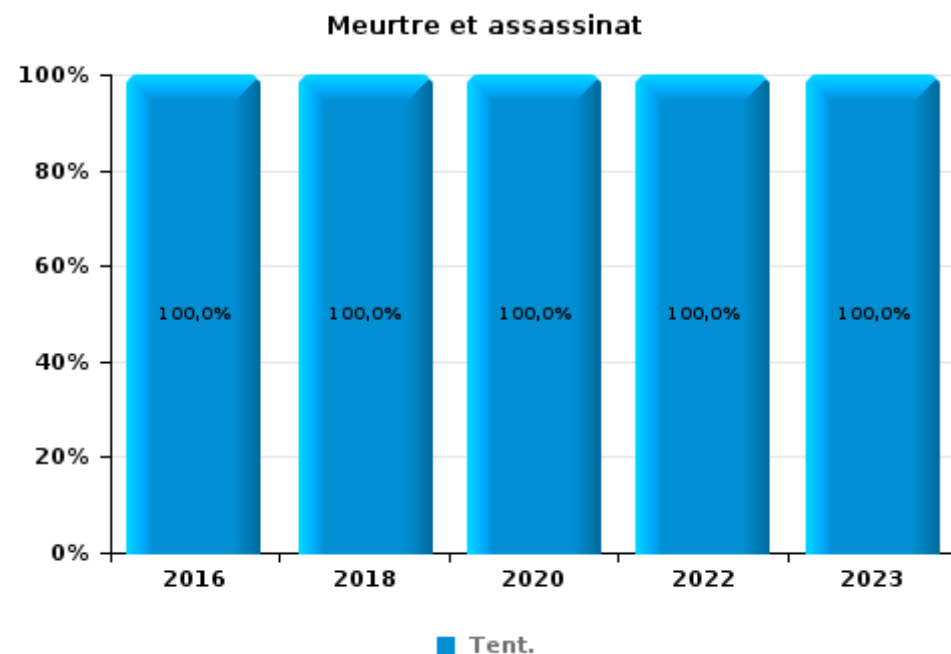
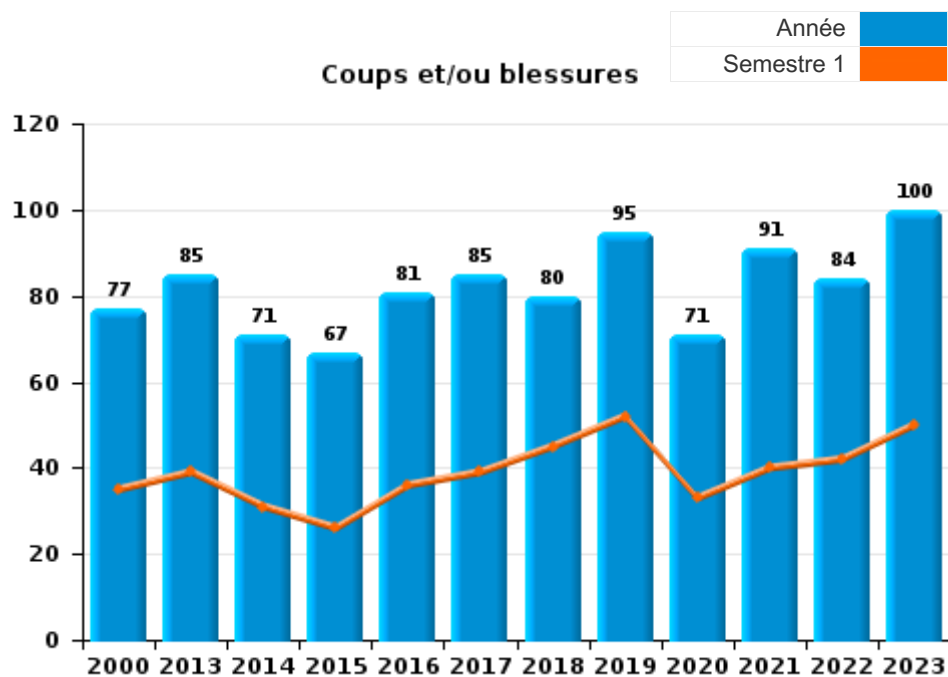




I.3. Catégorie des infractions : Infr. contre l'intégrité physique (top 5 des infractions au niveau national 2023)

Leopoldsburg

	2000	2013	2014	2015	2016	2017	2018	2019	2020	2021	2022	2023
Coups et/ou blessures	77	85	71	67	81	85	80	95	71	91	84	100
Autres	6	5	4	3	3	4	8	9	8	7	6	1
Meurtre et assassinat					1		2		1		4	2
Total	83	90	75	70	85	89	90	104	80	98	94	103





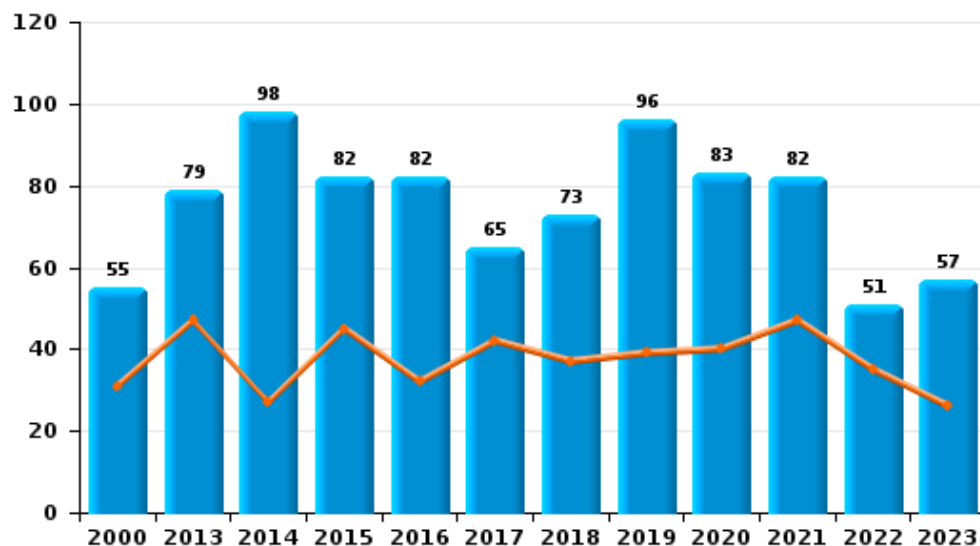
I.4. Catégorie des infractions : Drogues (top 5 des infractions au niveau national 2023)

Leopoldsburg

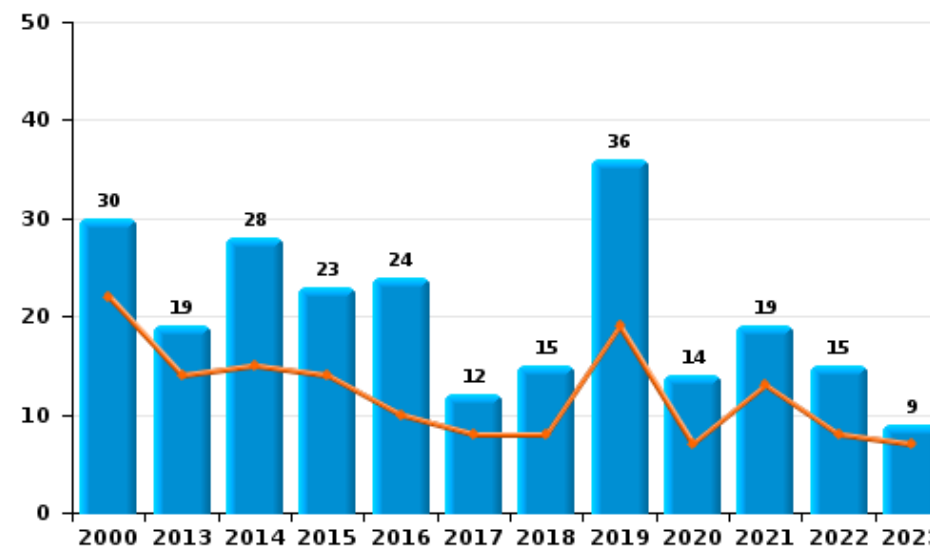
	2000	2013	2014	2015	2016	2017	2018	2019	2020	2021	2022	2023
Détention	55	79	98	82	82	65	73	96	83	82	51	57
Commerce	30	19	28	23	24	12	15	36	14	19	15	9
Usage	85		1	5	16	3	5	7	19	14	10	7
Importation et exportation	15	14	14	10	13	2	12	9	10	3	1	2
Fabrication		7	4	6	5	7	13	9	7	3	5	15
Autres	2	2	4		2	16	4		3			
Total	187	121	149	126	142	105	122	157	136	121	82	90



Détention



Commerce





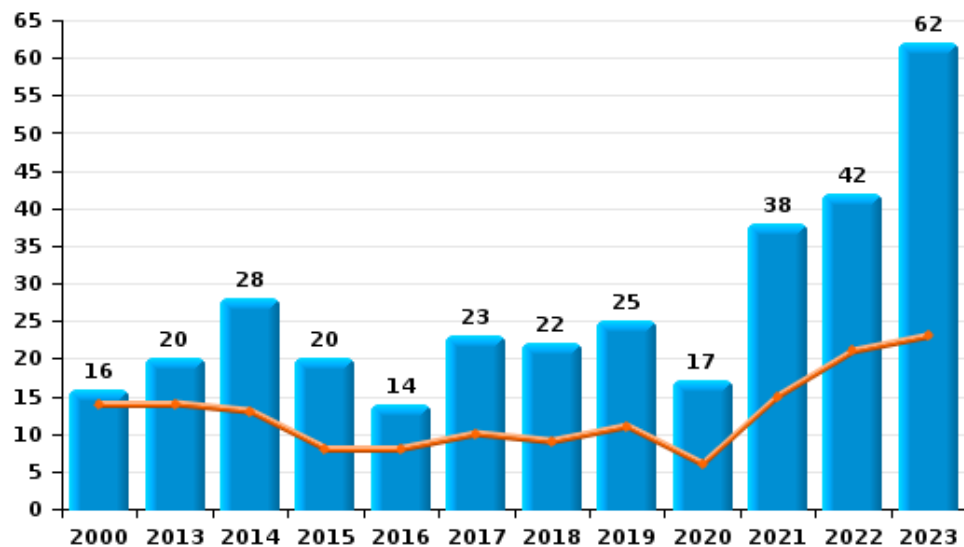
I.5. Catégorie des infractions : Fraude (top 5 des infractions au niveau national 2023)

Leopoldsburg

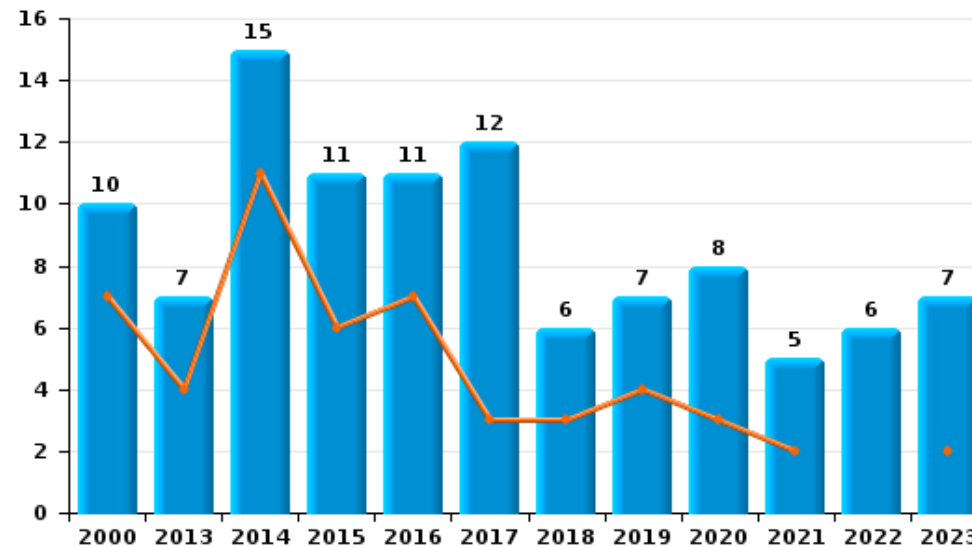
	2000	2013	2014	2015	2016	2017	2018	2019	2020	2021	2022	2023
Escroquerie	16	20	28	20	14	23	22	25	17	38	42	62
Abus de confiance et infr. apparentées	10	7	15	11	11	12	6	7	8	5	6	7
Grivèlerie	6	5	2	6	3	1	3	1	3			1
Détournement et destruction frauduleuse	2	5	2		1		1	1	1	7	5	2
Fraudes: Autres	3	1	1			2		2	4	2	5	5
Recel	8	1		2	1	2	3		1		3	
Infr. liées à l'insolvabilité		3	1	3		1		1	2	2		2
Total	45	42	49	42	30	41	35	37	36	54	61	79



Escroquerie



Abus de confiance et infr. apparentées



STATISTIQUES POLICIERES DE CRIMINALITE

LIEU DE PERPETRATION: COMMUNE

Leopoldsburg

PARTIE II : FIGURES CRIMINELLES / PHENOMENES



Leopoldsburg

FC Vol moyen de transport

	2000	2013	2014	2015	2016	2017	2018	2019	2020	2021	2022	2023
Vol de voiture	18	7	9	3	2	1	3	2	3	1	3	2
Vol de moto	5	3	2	1			2				2	1
Carjacking							1	1				
Vol dans les garages	3	2	1									
Vol de vélomoteur	16	1	2	3		2	3	8	3	2		3
Vol de vélo	77	50	45	34	35	27	58	26	27	18	18	12

FC Cambriolage

	2000	2013	2014	2015	2016	2017	2018	2019	2020	2021	2022	2023
Cambriolage dans habitation	77	50	41	55	47	31	40	24	14	23	23	18
Cambriolage ds entreprise ou commerce	39	19	10	9	11	7	6	4	3	5	2	3
Cambriolage ds service public ou bâtiment administ	33	9	10	6	7	4	4	8	2	11	5	4
Vol au bélier				1								
Cambriolage dans bâtiment (total)	144	78	61	70	65	42	49	36	19	39	30	25



FC Vol autre

	2000	2013	2014	2015	2016	2017	2018	2019	2020	2021	2022	2023
Vol à main armée	1	2	3	1		3	4	3	2	1		1
Vol avec violence sans arme	7	6	7	6	7	4	3	12	3	8	7	8
Vol dans ou sur un véhicule	46	13	20	13	14	14	10	35	7	9	10	7
Vol d'armes et explosifs		6	6	5	1	6	5	1	4	2	4	1
Steaming					1							
Arrachage de sac à main		1										
Vol à l'arraché	4	1	2				1	1	1	2	2	
Vol à la tire	9	12	14	2	12	3		9	2	1	1	
Vol à l'étalage	9	24	26	19	16	12	22	36	26	33	32	26
Vol par ruse	4	18	11	2	11	6	5	10		4	4	1
Vol de métaux	1	2	4	3	2	1		3	1			
Vol sur les chantiers	3		1	2		1	1	2	2	2	1	3
Home-invasion			2				1				1	1
Vol d'animaux	2	1	2	1	1	1					1	
Vol de cargaison			1									

Criminalité ICT

	2000	2013	2014	2015	2016	2017	2018	2019	2020	2021	2022	2023
Fraude de cartes de paiements	4	4	6	5	1	4	3	3	5	5	2	1
Phishing		1	1			1	6	18	12	22	29	31
Ransomware					1							
Shouldersurfing			1			1	1	1				
Skimming							1		1	1		



FC Autre

	2000	2013	2014	2015	2016	2017	2018	2019	2020	2021	2022	2023
Violence contre les métiers d'intérêt général	1	5	6	3	1	7	7		5	4	3	8
Viol collectif						1	2					
Graffiti	2	4	11	2	1		2	2		2	3	4
Dégradation de voiture	25	35	46	26	22	35	29	24	34	20	29	19
Rixe au couteau			2	2	1			1	1	1	3	1

PH Violence intrafamiliale (VIF)

	2000	2013	2014	2015	2016	2017	2018	2019	2020	2021	2022	2023
VIF: physique, dans le couple	7	33	26	19	37	39	31	37	23	34	35	35
VIF: physique, envers des descendants		4	5	1	4	6	6	8	4	4	7	8
VIF: physique, envers d'autres membres	14	9	5	3	5	9	11	8	7	6	6	5

VIF: sexuelle, dans le couple				1	1	3				1		
VIF: sexuelle, envers des descendants			1		2	1	1	2	1	1		
VIF: sexuelle, envers d'autres membres			1				1			1		

VIF: psychique, dans le couple	11	43	33	17	46	28	41	42	15	12	18	16
VIF: psychique, envers des descendants				1	4	5	4	6	3	7	3	4
VIF: psychique, envers d'autres membres	1	1	1	4	1	3	3	2	2	3		

VIF: économique, dans le couple		2	3	1	2	3		4	3	4	4	
VIF: économique, envers des descendants	1	1		2					1	1		
VIF: économique, envers d'autres membres	3	4	5	7	2	1	1	3	2	2	2	6

PH Hormones et dopage

	2000	2013	2014	2015	2016	2017	2018	2019	2020	2021	2022	2023
Dopage humain		1			1	2	2	7		2		1
Engraissement illégal							1					



PH Drogues

	2000	2013	2014	2015	2016	2017	2018	2019	2020	2021	2022	2023
Vente de cocaïne		1	4	5	2	3	2	6	3	3	6	2
Import-export de cocaïne		1	1									
Production de drogues synthétiques		3	1			1	2	1	1			2
Import-export de drogues synthétiques		2	5	1			3					
Vente de drogues synthétiques		10	13	12	9	7	8	18	4	9	4	1
Production de cannabis (culture)		4	1	3	2	3	10	7	4	1	1	9
Vente de cannabis en grande quantité							1					
Vente-traffic d héroïne			1									

PH Trafic d'armes

	2000	2013	2014	2015	2016	2017	2018	2019	2020	2021	2022	2023
Commerce et production d'arme à feu et mun.		1		1	1					3	1	
Commerce et production d'arme non à feu			1		1		1					

PH Traite des êtres humains

	2000	2013	2014	2015	2016	2017	2018	2019	2020	2021	2022	2023
TEH - exploitation économique		1	1					1	1			
TEH - exploitation sexuelle		2	2	1	1	1		2	3	3		1



PH Violence dans l'espace public

	2000	2013	2014	2015	2016	2017	2018	2019	2020	2021	2022	2023
Violence physique (transport public)		1	1			1		1	2	3		3
Violence physique (voie publique)	19	26	12	24	18	26	23	20	22	27	14	25
Violence physique (autre endroit public)	2	1	1	2	3	2	3	3	4	2	2	3
Violence physique (endroit accessible au public)	26	8	12	14	11	9	17	16	10	10	10	8
Violence sexuelle (transport public)					2				1		1	
Violence sexuelle (voie publique)	1	4	1	3	4	3	4		4	4	1	2
Violence sexuelle (autre endroit public)									2	3		
Violence sexuelle (endroit accessible au public)	2		3	2			3	2	4	2		1
Violence psychique (transport public)					1					1		
Violence psychique (voie publique)	21	19	12	14	9	7	12	11	17	16	16	12
Violence psychique (autre endroit public)	3	4	1	4	4	3	1		3	2	2	2
Violence psychique (endroit accessible au public)	13	8	5	6	8	6	5	12	8	7	5	10
Vol à main armée (transport public)			1									
Vol à main armée (voie publique)		1		1			1	2	1			
Vol à main armée (endroit accessible au public)	1	1				3	2		1	1		
Vol avec violence sans arme (transport public)				2					1			
Vol avec violence sans arme (voie publique)	4	2	2	2	1	1		5		1	1	
Vol avec violence sans arme (endr. acces. au pub.)	3	2	3	1	2		1	3	2	2		2

PH Autre

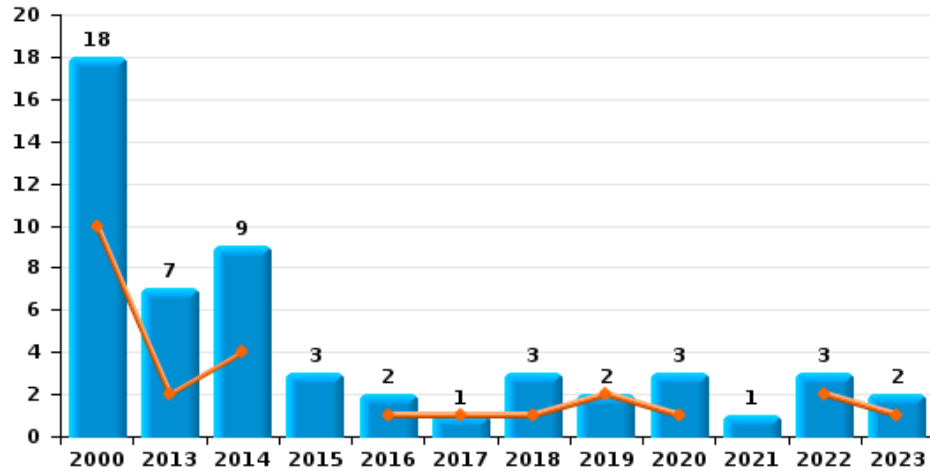
	2000	2013	2014	2015	2016	2017	2018	2019	2020	2021	2022	2023
Faux policiers		1		1				1				
Terrorisme, extrémisme et radicalisme					1		1	2			1	3
Cyberharcèlement		15	17	11	17	24	14	17	8	12	9	14
Fraude à l'identité		6	6	4	4	8	8	8	9	5	9	16



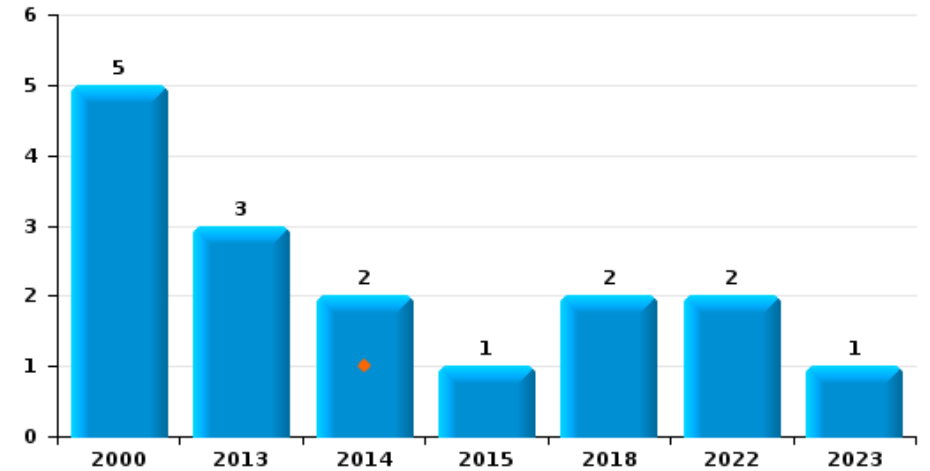
Leopoldsburg

Année	■
Semestre 1	■

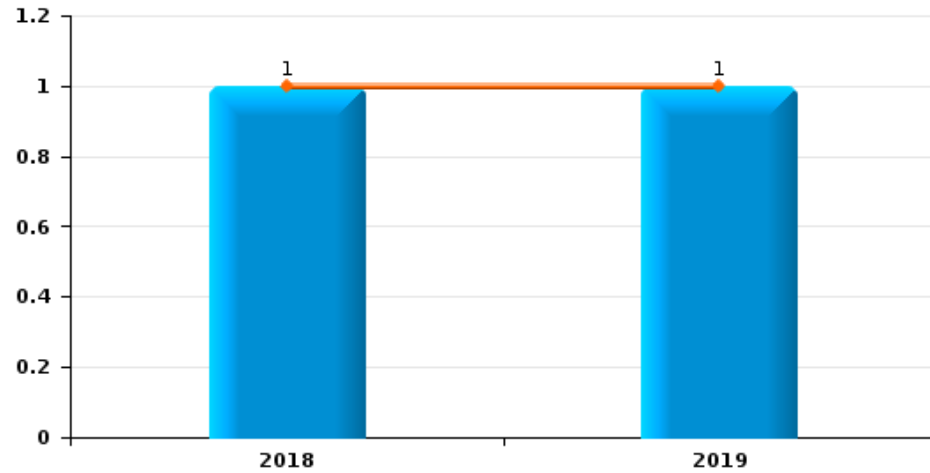
Vol de voiture



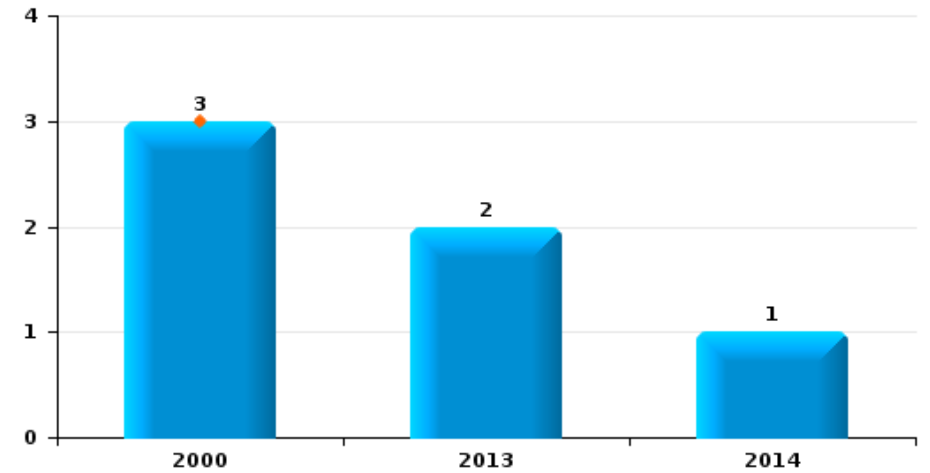
Vol de moto



Carjacking



Vol dans les garages

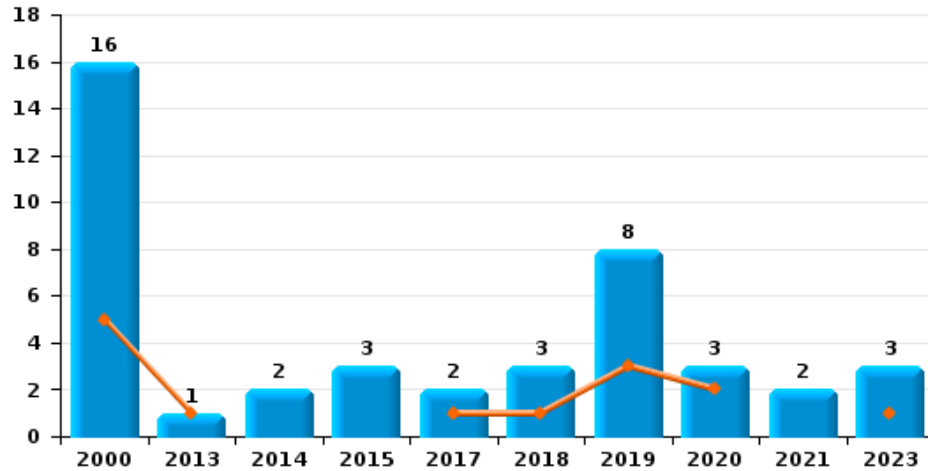




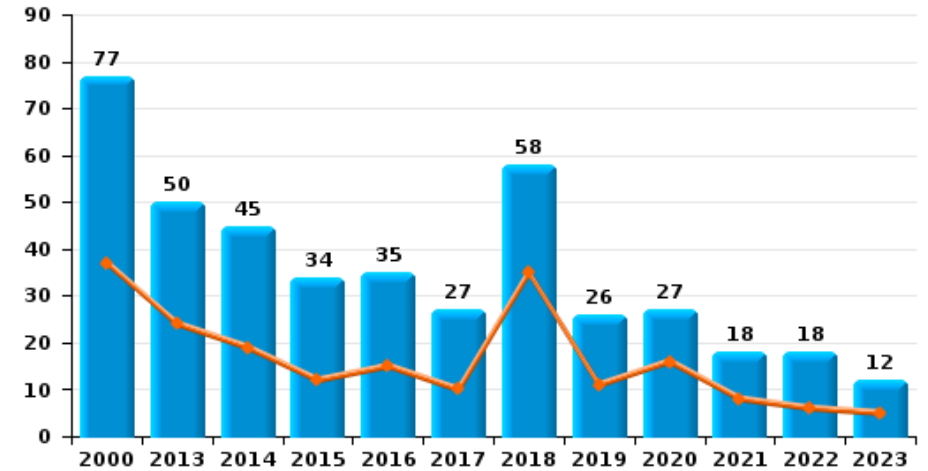
Leopoldsburg

Année	■
Semestre 1	■

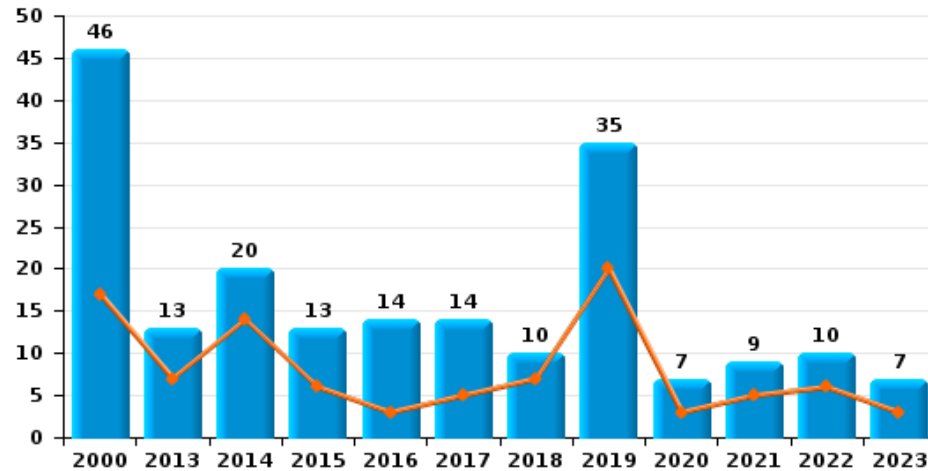
Vol de vélomoteur



Vol de vélo



Vol dans ou sur un véhicule

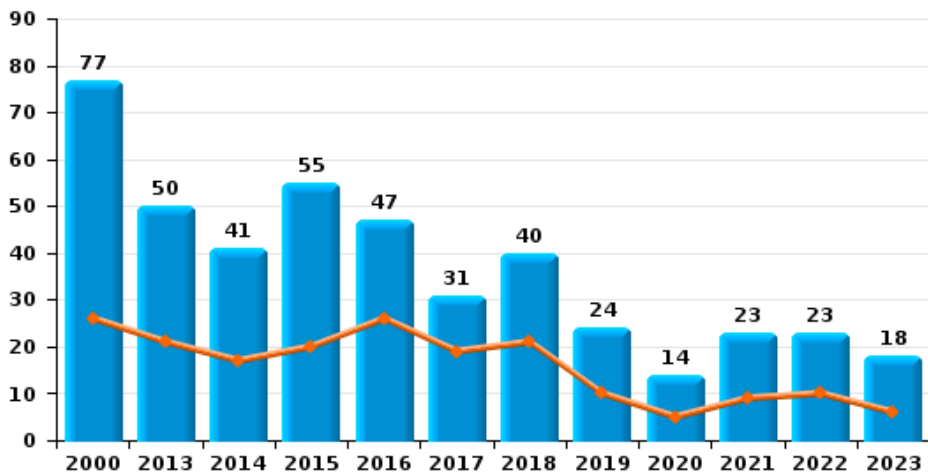




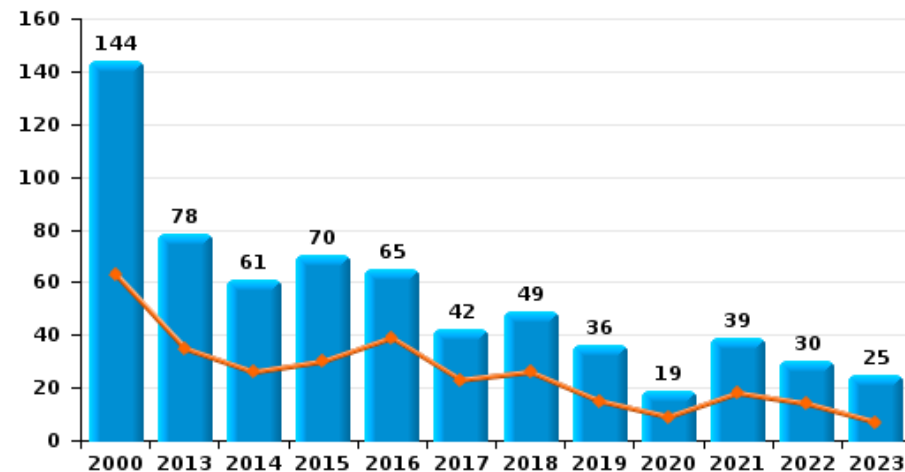
Leopoldsburg

Année	■
Semestre 1	■

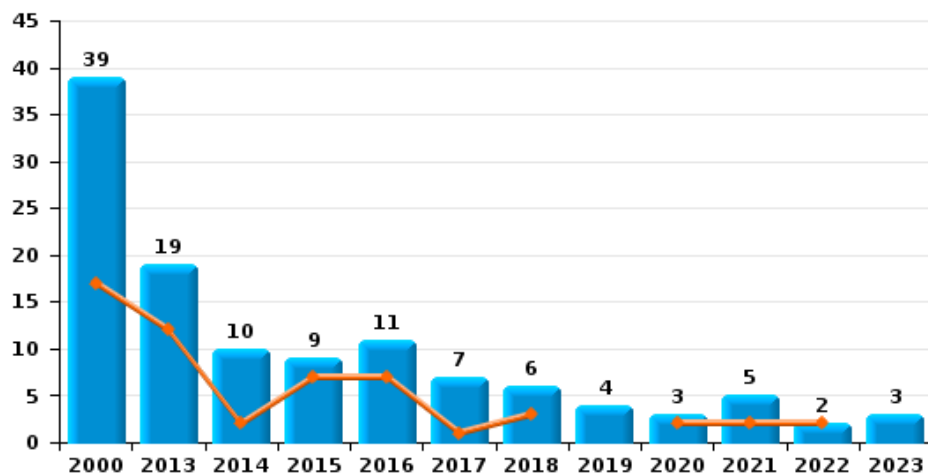
Cambrilage dans habitation



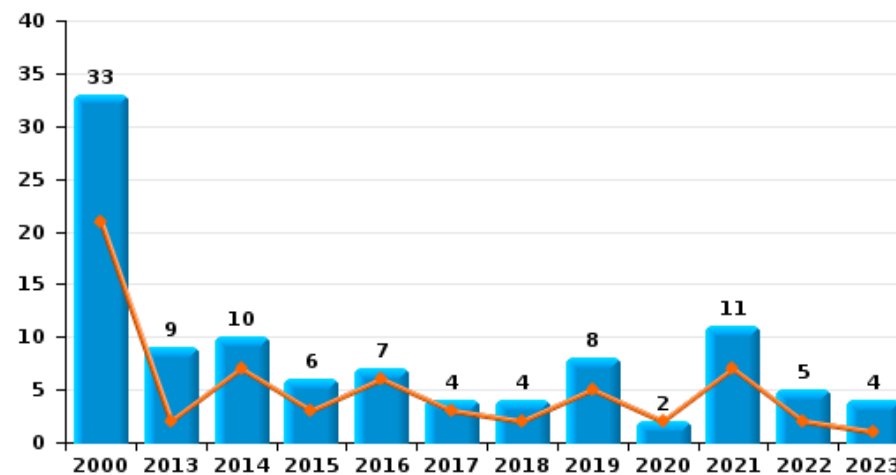
Cambrilage dans bâtiment (total)



Cambrilage ds entreprise ou commerce



Cambrilage ds service public ou bâtiment administratif

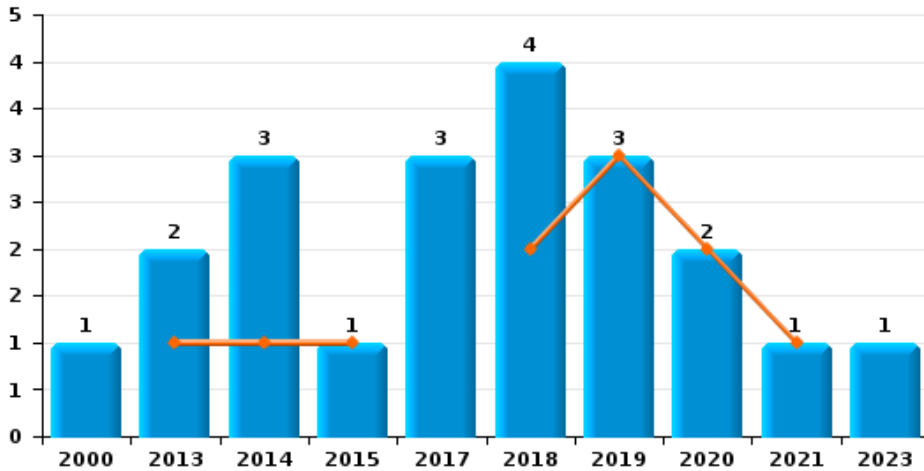




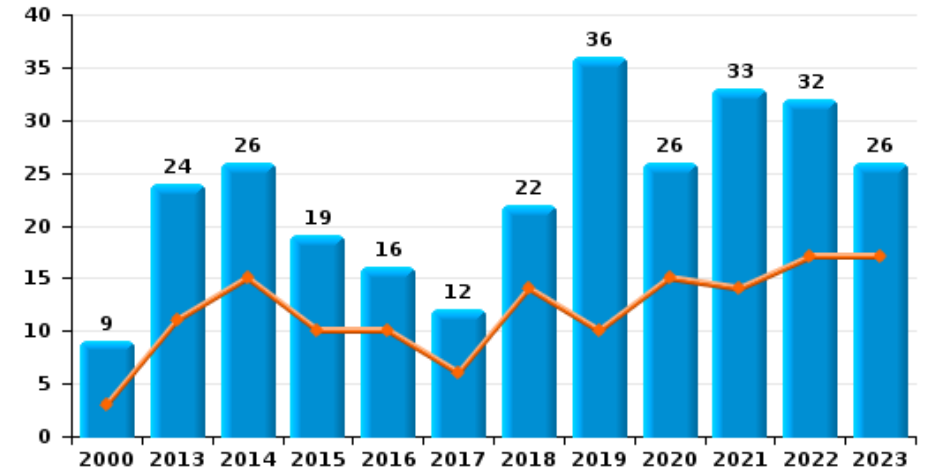
Leopoldsburg



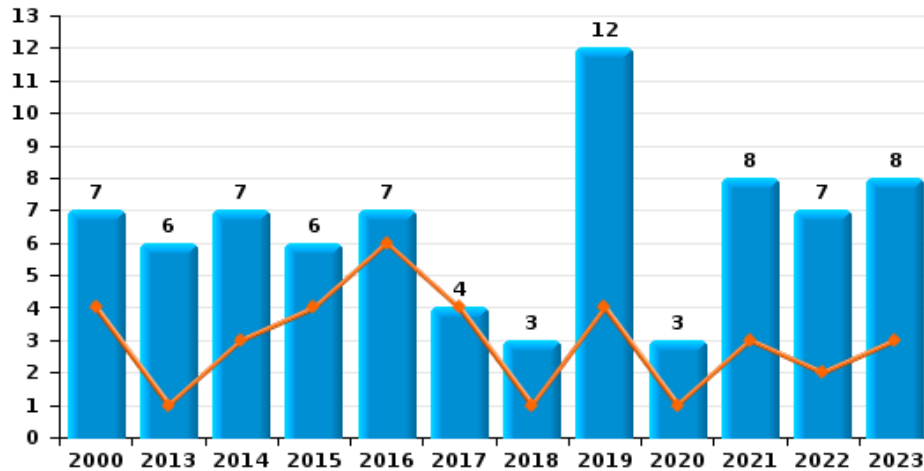
Vol à main armée



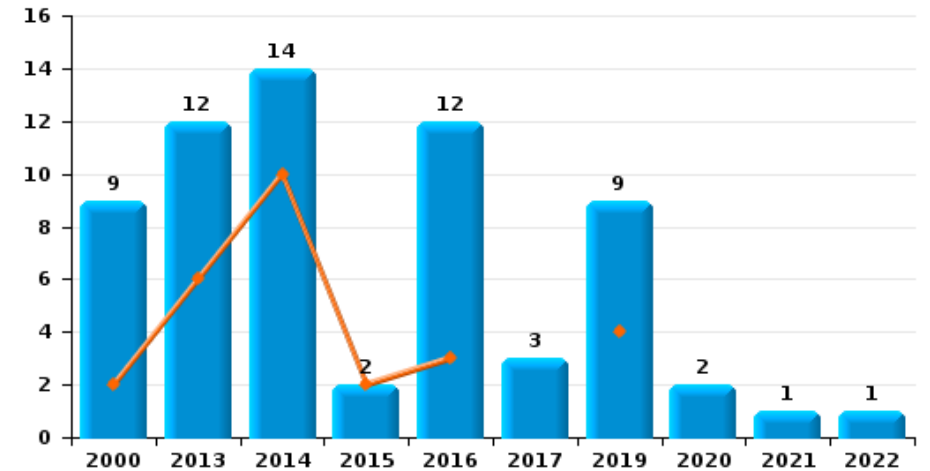
Vol à l'étalage



Vol avec violence sans arme



Vol à la tire

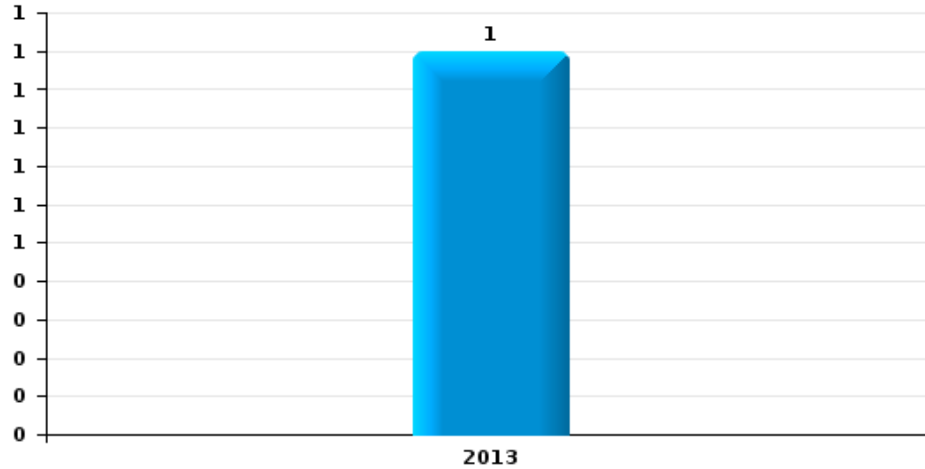




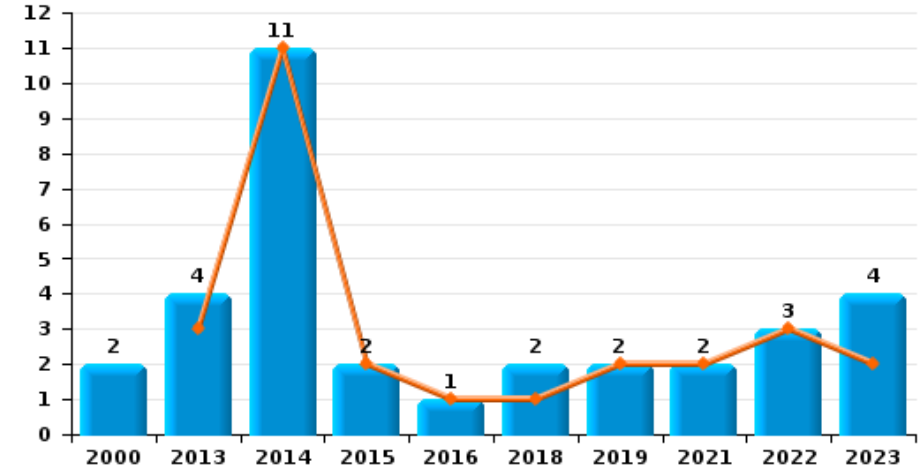
Leopoldsburg

Année ■
Semestre 1 ■

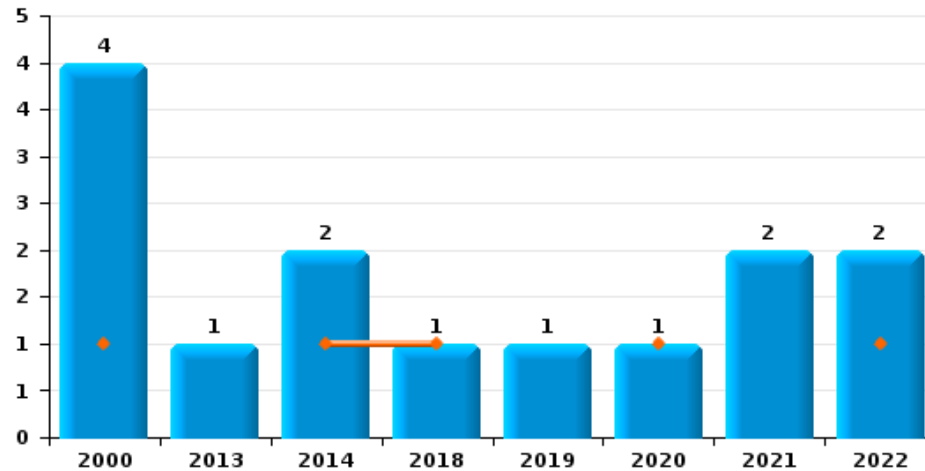
Arrachage de sac à main



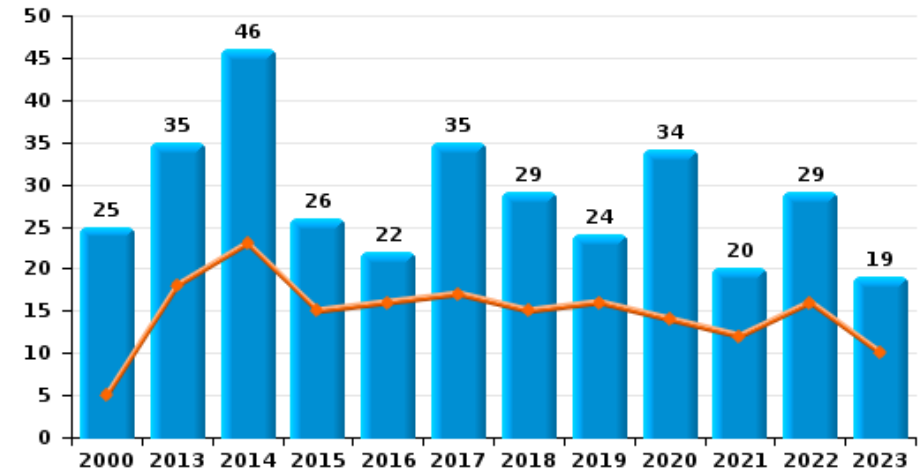
Graffiti



Vol à l'arraché



Dégradation de voiture





Leopoldsburg

FC Vol moyen de transport

		2000	2013	2014	2015	2016	2017	2018	2019	2020	2021	2022	2023
Vol de voiture	Sem 1	10	2	4		1	1	1	2	1		2	1
	Sem 2	8	5	5	3	1		2		2	1	1	1
	Total	18	7	9	3	2	1	3	2	3	1	3	2
Vol de moto	Sem 1			1									
	Sem 2	5	3	1	1			2				2	1
	Total	5	3	2	1			2				2	1
Carjacking	Sem 1							1	1				
	Sem 2												
	Total							1	1				
Vol dans les garages	Sem 1	3											
	Sem 2		2	1									
	Total	3	2	1									
Vol de vélomoteur	Sem 1	5	1				1	1	3	2			1
	Sem 2	11		2	3		1	2	5	1	2		2
	Total	16	1	2	3		2	3	8	3	2		3
Vol de vélo	Sem 1	37	24	19	12	15	10	35	11	16	8	6	5
	Sem 2	40	26	26	22	20	17	23	15	11	10	12	7
	Total	77	50	45	34	35	27	58	26	27	18	18	12



FC Cambriolage

		2000	2013	2014	2015	2016	2017	2018	2019	2020	2021	2022	2023
Cambriolage dans habitation	Sem 1	26	21	17	20	26	19	21	10	5	9	10	6
	Sem 2	51	29	24	35	21	12	19	14	9	14	13	12
	Total	77	50	41	55	47	31	40	24	14	23	23	18
Cambriolage ds entreprise ou commerce	Sem 1	17	12	2	7	7	1	3		2	2	2	
	Sem 2	22	7	8	2	4	6	3	4	1	3		3
	Total	39	19	10	9	11	7	6	4	3	5	2	3
Cambriolage ds service public ou bâtiment administ	Sem 1	21	2	7	3	6	3	2	5	2	7	2	1
	Sem 2	12	7	3	3	1	1	2	3		4	3	3
	Total	33	9	10	6	7	4	4	8	2	11	5	4
Vol au bélier	Sem 1				1								
	Total				1								
Cambriolage dans bâtiment (total)	Sem 1	63	35	26	30	39	23	26	15	9	18	14	7
	Sem 2	81	43	35	40	26	19	23	21	10	21	16	18
	Total	144	78	61	70	65	42	49	36	19	39	30	25



FC Vol autre

		2000	2013	2014	2015	2016	2017	2018	2019	2020	2021	2022	2023
Vol à main armée	Sem 1		1	1	1			2	3	2	1		
	Sem 2	1	1	2			3	2					1
	Total	1	2	3	1		3	4	3	2	1		1
Vol avec violence sans arme	Sem 1	4	1	3	4	6	4	1	4	1	3	2	3
	Sem 2	3	5	4	2	1		2	8	2	5	5	5
	Total	7	6	7	6	7	4	3	12	3	8	7	8
Vol dans ou sur un véhicule	Sem 1	17	7	14	6	3	5	7	20	3	5	6	3
	Sem 2	29	6	6	7	11	9	3	15	4	4	4	4
	Total	46	13	20	13	14	14	10	35	7	9	10	7
Vol d'armes et explosifs	Sem 1		5	4	2	1	2	1	1	3	1	1	
	Sem 2		1	2	3		4	4		1	1	3	1
	Total		6	6	5	1	6	5	1	4	2	4	1
Steaming	Sem 1					1							
	Total					1							
Arrachage de sac à main	Sem 2		1										
	Total		1										
Vol à l'arraché	Sem 1	1		1				1		1		1	
	Sem 2	3	1	1					1		2	1	
	Total	4	1	2				1	1	1	2	2	
Vol à la tire	Sem 1	2	6	10	2	3			4				
	Sem 2	7	6	4		9	3		5	2	1	1	
	Total	9	12	14	2	12	3		9	2	1	1	
Vol à l'étalage	Sem 1	3	11	15	10	10	6	14	10	15	14	17	17
	Sem 2	6	13	11	9	6	6	8	26	11	19	15	9
	Total	9	24	26	19	16	12	22	36	26	33	32	26



FC Vol autre

		2000	2013	2014	2015	2016	2017	2018	2019	2020	2021	2022	2023
Vol par ruse	Sem 1		12	7	2	5	3	1	4		1	2	1
	Sem 2	4	6	4		6	3	4	6		3	2	
	Total	4	18	11	2	11	6	5	10		4	4	1
Vol de métaux	Sem 1			1	2	1			1	1			
	Sem 2	1	2	3	1	1	1		2				
	Total	1	2	4	3	2	1		3	1			
Vol sur les chantiers	Sem 1	2		1					2	1			3
	Sem 2	1			2		1	1		1	2	1	
	Total	3		1	2		1	1	2	2	2	1	3
Home-invasion	Sem 1			1									
	Sem 2			1				1				1	1
	Total			2				1				1	1
Vol d'animaux	Sem 1	1	1	2	1								
	Sem 2	1				1	1					1	
	Total	2	1	2	1	1	1					1	
Vol de cargaison	Sem 1			1									
	Sem 2												
	Total			1									



Criminalité ICT

		2000	2013	2014	2015	2016	2017	2018	2019	2020	2021	2022	2023
Fraude de cartes de paiements	Sem 1	1	3	2	3	1	2		2		1	1	
	Sem 2	3	1	4	2		2	3	1	5	4	1	1
	Total	4	4	6	5	1	4	3	3	5	5	2	1
Phishing	Sem 1			1				4	5	9	8	19	13
	Sem 2		1				1	2	13	3	14	10	18
	Total		1	1			1	6	18	12	22	29	31
Ransomware	Sem 2					1							
	Total					1							
Shouldersurfing	Sem 1						1		1				
	Sem 2			1				1					
	Total			1			1	1	1				
Skimming	Sem 1										1		
	Sem 2							1		1			
	Total							1		1	1		



FC Autre

		2000	2013	2014	2015	2016	2017	2018	2019	2020	2021	2022	2023
Violence contre les métiers d'intérêt général	Sem 1	1	3	4			2	2		3	2	1	6
	Sem 2		2	2	3	1	5	5		2	2	2	2
	Total	1	5	6	3	1	7	7		5	4	3	8
Viol collectif	Sem 1					1	1						
	Sem 2						1						
	Total					1	2						
Graffiti	Sem 1		3	11	2	1		1	2		2	3	2
	Sem 2	2	1					1					2
	Total	2	4	11	2	1		2	2		2	3	4
Dégradation de voiture	Sem 1	5	18	23	15	16	17	15	16	14	12	16	10
	Sem 2	20	17	23	11	6	18	14	8	20	8	13	9
	Total	25	35	46	26	22	35	29	24	34	20	29	19
Rixe au couteau	Sem 1			1	1	1					1	3	1
	Sem 2			1	1				1	1			
	Total			2	2	1			1	1	1	3	1



PH Violence intrafamiliale (VIF)

		2000	2013	2014	2015	2016	2017	2018	2019	2020	2021	2022	2023
VIF: physique, dans le couple	Sem 1	4	14	8	8	20	20	17	17	11	15	16	17
	Sem 2	3	19	18	11	17	19	14	20	12	19	19	18
	Total	7	33	26	19	37	39	31	37	23	34	35	35
VIF: physique, envers des descendants	Sem 1		2	4			2	3	5	3	1	4	5
	Sem 2		2	1	1	4	4	3	3	1	3	3	3
	Total		4	5	1	4	6	6	8	4	4	7	8
VIF: physique, envers d'autres membres	Sem 1	8	6	5	1	2	4	8	5	2	4	6	2
	Sem 2	6	3		2	3	5	3	3	5	2		3
	Total	14	9	5	3	5	9	11	8	7	6	6	5
VIF: sexuelle, dans le couple	Sem 1					1	1						
	Sem 2				1		2				1		
	Total				1	1	3				1		
VIF: sexuelle, envers des descendants	Sem 1					1			2				
	Sem 2		1			1	1	1		1	1		
	Total		1			2	1	1	2	1	1		
VIF: sexuelle, envers d'autres membres	Sem 1							1					
	Sem 2		1								1		
	Total		1					1			1		
VIF: psychique, dans le couple	Sem 1	6	18	23	5	17	11	26	17	8	5	9	7
	Sem 2	5	25	10	12	29	17	15	25	7	7	9	9
	Total	11	43	33	17	46	28	41	42	15	12	18	16
VIF: psychique, envers des descendants	Sem 1					2	2	4	1	3	3	3	3
	Sem 2				1	2	3		5		4		1
	Total				1	4	5	4	6	3	7	3	4



PH Violence intrafamiliale (VIF)

		2000	2013	2014	2015	2016	2017	2018	2019	2020	2021	2022	2023
VIF: psychique, envers d'autres membres	Sem 1	1	1		2	1	2	2		1	2		
	Sem 2			1	2		1	1	2	1	1		
Total		1	1	1	4	1	3	3	2	2	3		
VIF: économique, dans le couple	Sem 1		1	1		1	2		2	2	2	1	
	Sem 2		1	2	1	1	1		2	1	2	3	
Total			2	3	1	2	3		4	3	4	4	
VIF: économique, envers des descendants	Sem 1		1		1						1		
	Sem 2	1			1					1			
Total		1	1		2					1	1		
VIF: économique, envers d'autres membres	Sem 1	3	2	4	3	2		1					3
	Sem 2		2	1	4		1		3	2	2	2	3
Total		3	4	5	7	2	1	1	3	2	2	2	6



PH Hormones et dopage

		2000	2013	2014	2015	2016	2017	2018	2019	2020	2021	2022	2023
Dopage humain	Sem 1						1		2		1		1
	Sem 2		1			1	1	2	5		1		
	Total		1			1	2	2	7		2		1
Engraissement illégal	Sem 1							1					
	Total							1					



PH Drogues

		2000	2013	2014	2015	2016	2017	2018	2019	2020	2021	2022	2023
Vente de cocaïne	Sem 1			3	1	1	1	1	4	1	3	1	1
	Sem 2		1	1	4	1	2	1	2	2		5	1
Total			1	4	5	2	3	2	6	3	3	6	2
Import-export de cocaïne	Sem 1		1										
	Sem 2			1									
Total			1	1									
Production de drogues synthétiques	Sem 1		3					1	1	1			2
	Sem 2			1			1	1					
Total			3	1			1	2	1	1			2
Import-export de drogues synthétiques	Sem 1		2	1				2					
	Sem 2			4	1			1					
Total			2	5	1			3					
Vente de drogues synthétiques	Sem 1		7	8	9	4	5	5	7	3	6	3	1
	Sem 2		3	5	3	5	2	3	11	1	3	1	
Total			10	13	12	9	7	8	18	4	9	4	1
Production de cannabis (culture)	Sem 1		3	1	1		1	4	2	2	1	1	6
	Sem 2		1		2	2	2	6	5	2			3
Total			4	1	3	2	3	10	7	4	1	1	9
Vente de cannabis en grande quantité	Sem 2							1					
Total								1					
Vente-traffic d'héroïne	Sem 1			1									
Total				1									



PH Trafic d'armes

		2000	2013	2014	2015	2016	2017	2018	2019	2020	2021	2022	2023
Commerce et production d'arme à feu et mun.	Sem 1		1		1						1	1	
	Sem 2					1					2		
Total			1		1	1					3	1	
Commerce et production d'arme non à feu	Sem 1					1							
	Sem 2			1				1					
Total				1		1		1					



PH Traite des êtres humains

		2000	2013	2014	2015	2016	2017	2018	2019	2020	2021	2022	2023
TEH - exploitation économique	Sem 1		1										
	Sem 2			1					1	1			
Total			1	1					1	1			
TEH - exploitation sexuelle	Sem 1			2	1		1			1			
	Sem 2		2			1			2	2	3		1
Total			2	2	1	1	1		2	3	3		1



PH Violence dans l'espace public

		2000	2013	2014	2015	2016	2017	2018	2019	2020	2021	2022	2023
Violence physique (transport public)	Sem 1		1	1						2	1		2
	Sem 2						1		1		2		1
Total			1	1			1		1	2	3		3
Violence physique (voie publique)	Sem 1	10	12	2	9	7	13	14	7	10	10	8	11
	Sem 2	9	14	10	15	11	13	9	13	12	17	6	14
Total		19	26	12	24	18	26	23	20	22	27	14	25
Violence physique (autre endroit public)	Sem 1	1	1			1	1	2	1	3	2		2
	Sem 2	1		1	2	2	1	1	2	1		2	1
Total		2	1	1	2	3	2	3	3	4	2	2	3
Violence physique (endroit accessible au public)	Sem 1	9	5	7	9	3	6	7	9	2	1	3	4
	Sem 2	17	3	5	5	8	3	10	7	8	9	7	4
Total		26	8	12	14	11	9	17	16	10	10	10	8
Violence sexuelle (transport public)	Sem 1					2				1			
	Sem 2											1	
Total						2				1		1	
Violence sexuelle (voie publique)	Sem 1		2		2	1	1	2		4	3	1	2
	Sem 2	1	2	1	1	3	2	2			1		
Total		1	4	1	3	4	3	4		4	4	1	2
Violence sexuelle (autre endroit public)	Sem 1									2	2		
	Sem 2										1		
Total										2	3		
Violence sexuelle (endroit accessible au public)	Sem 1	1		1	1			1	2	3			1
	Sem 2	1		2	1			2		1	2		
Total		2		3	2			3	2	4	2		1



PH Violence dans l'espace public

		2000	2013	2014	2015	2016	2017	2018	2019	2020	2021	2022	2023
Violence psychique (transport public)	Sem 1					1							
	Sem 2										1		
Total						1					1		
Violence psychique (voie publique)	Sem 1	8	12	7	6	3	3	7	5	6	8	8	7
	Sem 2	13	7	5	8	6	4	5	6	11	8	8	5
Total		21	19	12	14	9	7	12	11	17	16	16	12
Violence psychique (autre endroit public)	Sem 1	1	1				2	1		2	1	1	
	Sem 2	2	3	1	4	4	1			1	1	1	2
Total		3	4	1	4	4	3	1		3	2	2	2
Violence psychique (endroit accessible au public)	Sem 1	3	3	1	1	3	3	4	8	5	3	2	6
	Sem 2	10	5	4	5	5	3	1	4	3	4	3	4
Total		13	8	5	6	8	6	5	12	8	7	5	10
Vol à main armée (transport public)	Sem 2			1									
Total				1									
Vol à main armée (voie publique)	Sem 1		1		1			1	2	1			
Total			1		1			1	2	1			
Vol à main armée (endroit accessible au public)	Sem 1							1		1	1		
	Sem 2	1	1				3	1					
Total		1	1				3	2		1	1		
Vol avec violence sans arme (transport public)	Sem 1				1					1			
	Sem 2				1								
Total					2					1			
Vol avec violence sans arme (voie publique)	Sem 1	2			1	1	1		3			1	
	Sem 2	2	2	2	1				2		1		
Total		4	2	2	2	1	1		5		1	1	



PH Violence dans l'espace public

		2000	2013	2014	2015	2016	2017	2018	2019	2020	2021	2022	2023
Vol avec violence sans arme (endr. acces. au pub.)	Sem 1	2		1	1	2		1			1		
	Sem 2	1	2	2					3	2	1		2
Total		3	2	3	1	2		1	3	2	2		2



PH Autre

		2000	2013	2014	2015	2016	2017	2018	2019	2020	2021	2022	2023
Faux policiers	Sem 2		1		1				1				
	Total		1		1				1				
Terrorisme, extrémisme et radicalisme	Sem 1							1					1
	Sem 2				1				2			1	2
Total					1			1	2			1	3
Cyberharcèlement	Sem 1		6	11	2	9	10	10	8	2	7	4	11
	Sem 2		9	6	9	8	14	4	9	6	5	5	3
Total			15	17	11	17	24	14	17	8	12	9	14
Fraude à l'identité	Sem 1		4	5	3		3	7	5	3	3	4	8
	Sem 2		2	1	1	4	5	1	3	6	2	5	8
Total			6	6	4	4	8	8	8	9	5	9	16



Leopoldsburg

2022

FC Vol moyen de transport

	Fév	Mar	Avr	Juin	Juil	Août	Sep	Nov	Déc	Total
Vol de voiture			1	1		1				3
Vol de moto					2					2
Vol de vélo	2	1		3	1	4	5	1	1	18

FC Cambriolage

	Jan	Fév	Mar	Avr	Mai	Juin	Juil	Août	Sep	Oct	Nov	Déc	Total
Cambriolage dans habitation	1	1	6	1	1		1	1	5	4	1	1	23
Cambriolage ds entreprise ou commerce			1			1							2
Cambriolage ds service public ou bâtiment administ					1	1		1		1		1	5
Cambriolage dans bâtiment (total)	1	1	7	1	2	2	1	2	5	5	1	2	30

FC Vol autre

	Jan	Fév	Mar	Avr	Juin	Juil	Août	Sep	Oct	Nov	Déc	Total
Vol avec violence sans arme			1	1				1	2	1	1	7
Vol dans ou sur un véhicule		1	4	1			1		2		1	10
Vol d'armes et explosifs		1				1	1		1			4
Vol à l'arraché					1		1					2
Vol à la tire							1					1
Vol à l'étalage	4	5	1	1	6	1	3	3	1	2	5	32
Vol par ruse			1		1	1	1					4
Vol sur les chantiers									1			1
Home-invasion									1			1
Vol d'animaux							1					1



Criminalité ICT

	Jan	Fév	Mar	Avr	Mai	Juin	Juil	Août	Sep	Oct	Nov	Total
Fraude de cartes de paiements		1						1				2
Phishing	4	2	3	3	4	3	1	4	1	2	2	29

FC Autre

	Jan	Fév	Mar	Avr	Mai	Juin	Juil	Août	Sep	Oct	Nov	Déc	Total
Violence contre les métiers d'intérêt général			1				2						3
Graffiti				3									3
Dégradation de voiture	3	2		1	3	7	1	1	2	6	1	2	29
Rixe au couteau			1		1	1							3

PH Violence intrafamiliale (VIF)

	Jan	Fév	Mar	Avr	Mai	Juin	Juil	Août	Sep	Oct	Nov	Déc	Total
VIF: physique, dans le couple	3		1		6	6	5	5	2	2	5		35
VIF: physique, envers des descendants		1	1			2		1	2				7
VIF: physique, envers d'autres membres		1	1		2	2							6
VIF: psychique, dans le couple	3	2		1	3		2	3		1	2	1	18
VIF: psychique, envers des descendants			1	1	1								3
VIF: économique, dans le couple					1				1	1		1	4
VIF: économique, envers d'autres membres										1	1		2

PH Drogues

	Jan	Fév	Mar	Mai	Juin	Juil	Août	Sep	Oct	Nov	Total
Vente de cocaïne					1	1	1	1	1	1	6
Vente de drogues synthétiques	1		1	1					1		4
Production de cannabis (culture)		1									1



PH Trafic d'armes

	Fév	Total
Commerce et production d'arme à feu et mun.	1	1

PH Violence dans l'espace public

	Jan	Fév	Mar	Avr	Mai	Juin	Juil	Août	Sep	Oct	Nov	Déc	Total
Violence physique (voie publique)		1	3		1	3	1	1	2	2			14
Violence physique (autre endroit public)										1		1	2
Violence physique (endroit accessible au public)	1	1	1				1	3	2			1	10
Violence sexuelle (transport public)								1					1
Violence sexuelle (voie publique)					1								1
Violence psychique (voie publique)		1	2	1	2	2	3		1	3	1		16
Violence psychique (autre endroit public)					1					1			2
Violence psychique (endroit accessible au public)		1		1				1	1		1		5
Vol avec violence sans arme (voie publique)			1										1

PH Autre

	Jan	Fév	Mar	Avr	Juin	Juil	Août	Sep	Nov	Déc	Total
Terrorisme, extrémisme et radicalisme						1					1
Cyberharcèlement	1			2	1		2	1		2	9
Fraude à l'identité	1	1	1		1	2	1	1	1		9



2023

FC Vol moyen de transport

	Fév	Avr	Mai	Juin	Juil	Août	Sep	Nov	Total
Vol de voiture				1				1	2
Vol de moto					1				1
Vol de vélomoteur		1			1		1		3
Vol de vélo	1		1	3	2	4	1		12

FC Cambriolage

	Jan	Fév	Avr	Juin	Juil	Août	Sep	Oct	Nov	Déc	Total
Cambriolage dans habitation	3	1	1	1	1	2	1	4		4	18
Cambriolage ds entreprise ou commerce								1	1	1	3
Cambriolage ds service public ou bâtiment administ	1				1			1	1		4
Cambriolage dans bâtiment (total)	4	1	1	1	2	2	1	6	2	5	25

FC Vol autre

	Jan	Fév	Mar	Avr	Mai	Juin	Août	Sep	Oct	Nov	Déc	Total
Vol à main armée									1			1
Vol avec violence sans arme	1	1		1			2		1		2	8
Vol dans ou sur un véhicule					3				2	2		7
Vol d'armes et explosifs										1		1
Vol à l'étalage	3		4	1	4	5		1	4	2	2	26
Vol par ruse					1							1
Vol sur les chantiers		1		1	1							3
Home-invasion									1			1



Criminalité ICT

	Jan	Fév	Mar	Avr	Mai	Juin	Juil	Août	Sep	Oct	Nov	Déc	Total
Fraude de cartes de paiements										1			1
Phishing	1	2	3	3	1	3	3	1	2	3	4	5	31

FC Autre

	Jan	Fév	Mar	Avr	Mai	Juin	Juil	Août	Sep	Oct	Nov	Déc	Total
Violence contre les métiers d'intérêt général	1	1	2	1		1			2				8
Graffiti		1		1			1	1					4
Dégradation de voiture	3		1		6		1	1	1	2	1	3	19
Rixe au couteau		1											1

PH Violence intrafamiliale (VIF)

	Jan	Fév	Mar	Avr	Mai	Juin	Juil	Août	Sep	Oct	Nov	Déc	Total
VIF: physique, dans le couple	3	2	5	1	2	4	2		5	6	1	4	35
VIF: physique, envers des descendants	2		2		1				1	2			8
VIF: physique, envers d'autres membres					1	1			1			2	5
VIF: psychique, dans le couple		3	1	1	2			1	2	3	2	1	16
VIF: psychique, envers des descendants			2		1			1					4
VIF: économique, envers d'autres membres				2	1				3				6

PH Hormones et dopage

	Fév	Total
Dopage humain	1	1



PH Drogues

	Jan	Fév	Mai	Juin	Sep	Oct	Nov	Total
Vente de cocaïne				1	1			2
Production de drogues synthétiques	1			1				2
Vente de drogues synthétiques				1				1
Production de cannabis (culture)	2	1	1	2	1	1	1	9

PH Traite des êtres humains

	Juil	Total
TEH - exploitation sexuelle	1	1

PH Violence dans l'espace public

	Jan	Fév	Mar	Avr	Mai	Juin	Juil	Août	Sep	Oct	Nov	Déc	Total
Violence physique (transport public)			1			1					1		3
Violence physique (voie publique)	3	1	3	2	2		3	2	3	3	1	2	25
Violence physique (autre endroit public)				1		1				1			3
Violence physique (endroit accessible au public)		2		1		1	1		1		1	1	8
Violence sexuelle (voie publique)	1		1										2
Violence sexuelle (endroit accessible au public)						1							1
Violence psychique (voie publique)	3	1			3		1	1	1	2			12
Violence psychique (autre endroit public)									1	1			2
Violence psychique (endroit accessible au public)			2	1	1	2		1		2		1	10
Vol avec violence sans arme (endr. acces. au pub.)										1		1	2

PH Autre

	Jan	Fév	Mar	Avr	Mai	Juin	Juil	Août	Sep	Nov	Déc	Total
Terrorisme, extrémisme et radicalisme					1		2					3
Cyberharcèlement		4	2	1	2	2	2		1			14
Fraude à l'identité	1			1	2	4	1	2	2	2	1	16



STATISTIQUES POLICIERES DE CRIMINALITE

LIEU DE PERPETRATION: COMMUNE

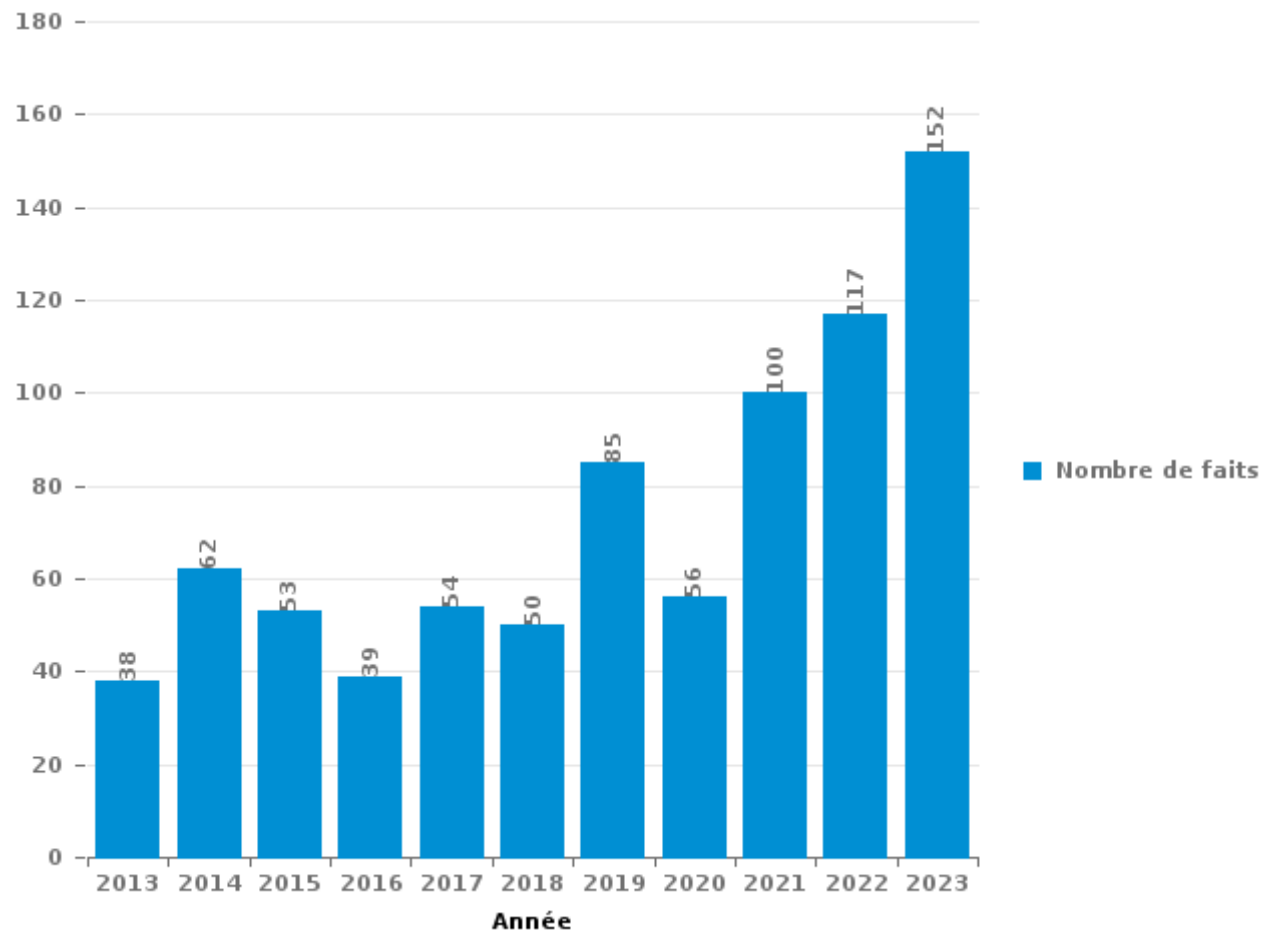
Leopoldsburg

PARTIE III : ICT



Leopoldsburg

Nombre total de délits avec un élément ICT/online, depuis 2013





Criminalité ICT/online au sens strict

Infractions (exhaustif)

	2013	2014	2015	2016	2017	2018	2019	2020	2021	2022	2023
Code pénal social: Infr. contre foi publique en droit pénal social: Faux en informatique										1	1
Criminalité informatique: Faux en informatique:		1							2	4	3
Criminalité informatique: Fraude informatique:	8	9	16	2	7	12	24	24	37	44	49
Criminalité informatique: Hacking:	1	4	1	1	1	5	3	2	7	20	21
Criminalité informatique: Sabotage:	3	2									
Total:	12	16	17	3	8	17	27	26	46	69	74

Figures criminelles (à considérer spécifiquement – ne pas additionner avec d'autres éléments – risque de double comptage!)

	2013	2014	2015	2016	2017	2018	2019	2020	2021	2022	2023
Fraude de cartes de paiements	4	6	5	1	4	3	3	5	5	2	1
Phishing	1	1			1	6	18	12	22	29	31
Ransomware				1							
Shouldersurfing		1			1	1	1				
Skimming						1		1	1		



Criminalité ICT/online au sens large

Infractions (uniquement si code-fait existe)

	2013	2014	2015	2016	2017	2018	2019	2020	2021	2022	2023
Fraude: Escroquerie: Fraude par internet	13	23	14	5	12	13	19	12	33	37	52
Infr. contre la Sécurité de l'Etat: Terrorisme: Diffuser un message qui incite au terrorisme							1				
Infr. contre les moeurs: Grooming (contact par ICT avec mineur < 16 ans):										1	
Infr. contre les moeurs: Voyeurisme: Diffusion enregistrement nudité ou intimité					2			1			
Total:	13	23	14	5	14	13	20	13	33	38	52

Figures criminelles (à considérer spécifiquement – ne pas additionner avec d'autres éléments – risque de double comptage!)

	2013	2014	2015	2016	2017	2018	2019	2020	2021	2022	2023
Cyberharcèlement	15	17	11	17	24	14	17	8	12	9	14

STATISTIQUES POLICIERES DE CRIMINALITE

LIEU DE PERPETRATION: COMMUNE

Leopoldsburg

PARTIE IV : DESTINATION LIEU



Leopoldsburg

Vol et extorsion

	2000	2013	2014	2015	2016	2017	2018	2019	2020	2021	2022	2023
Habitation: maison	80	46	38	45	35	25	39	29	15	16	28	24
Magasin	35	41	39	26	28	22	24	47	34	36	41	35
Voie publique	71	39	52	31	22	19	21	49	24	23	23	16
Installation militaire	35	22	30	20	18	14	16	9	18	17	31	22
Parking	42	15	14	8	9	9	11	17	4	8	3	4
Habitation: appartement	10	13	10	13	16	15	9	11	6	8	10	6
Horeca	38	25	15	6	10	10	9	5	3	1	2	2
Habitation: non précisée	2	12	17	13	14	10	12	8	6	8	7	6
Habitation: allée	24	5	7	6	10	10	6	9	3	3	4	1
Emplacement de vélo	6	13	9	10	10	3	9	4	8	3	2	2
Habitation: dépendances	5	3	5	9	6	3	8	10	7	9	8	2
Institution d'enseignement	14	4	4	4	6	6	5	9	2	8	5	
Inconnue	8	1	6	5	7	6	7	4	1	4	6	5
Station de bus / métro et gare de chemin de fer	9	5	5			3	12	5	4	3	4	2
Culture et loisirs	16	6	3	5	5	3	1	1	1	1	2	1
Service public	9	3	3	4	6	3		2	7		4	2
Habitation: garage	8	2	3	6	1	3	7	4	2	2		3
Autre	5	1	3	1	5	6	2	3	4	2	3	3
Terrain	8	5	3	3	1	2	2	1			1	1
Entreprise	4	3	4	3		2		2		1	2	
Infrastructure sportive	3	6	2	2	4	1	1	1		1		
Station essence	2	5	3	1	2		3	1	3			1
Maison de repos	2	8		2		4		2	1	1		
Arrêt de bus / tram	3	2	2	2	2	1	1	2	1	1		
Chantier	3		1	2		1	1	2	2	1	1	3
Banque / institution financière	2		1	5	2	3			1	1		
Edifice religieux / lieu du culte	5	1		1	2	2		1	1			1
Service	1	1		1	2	2	1		2	2		
Bâtiment administratif	1	2	1		1	1				1		1
Moyen de transport: voiture	4	2					1				1	
Cimetière	3						1		1		1	
Habitation: autre	1		2		2					1		
Moyen de transport: autre		1	1	1					2			
Médecin / dentiste / pharmacien			2					1		1		
Moyen de transport: camion			1			1						2
Stade	4											
Eaux intérieures et maritimes			2					1				
Guichet automatique	1		1			1						
Moyen de transport: train / tram / métro		1							2			
Moyen de transport: autobus / autocar	1						1					
Aéroport												1
Total	465	293	289	235	226	191	210	240	165	163	189	146

FPF/DGR/DRI/BIPOL - Statistiques policières de criminalité (date de clôture: 19/04/2024)
 Les données pour les années 2001 jusqu'à 2012 ne sont plus publiées mais restent disponibles sur demande auprès du service BIPOL.



Leopoldsburg

Dégradation de la propriété

	2000	2013	2014	2015	2016	2017	2018	2019	2020	2021	2022	2023
Voie publique	41	28	38	17	12	31	21	22	21	12	25	12
Habitation: résidence principale	23	24	20	19	18	22	17	12	14	25	14	12
Parking	10	9	7	1	9	2	11	11	7	6	7	6
Habitation: non précisée	1	1	9	3	4	5	2	5	3	7	6	3
Habitation: allée	7	7	3	4	4	4	6	4	3	2	1	3
Institution d'enseignement	7	2	1	3	5	6	6	5	2	3	3	2
Installation militaire	6	3	5	6	7	2	2	2	2	1	2	2
Magasin	5	3	2	3	2	2	4	2	2	2	3	2
Terrain	4	3	1	4	2	2	4	2	1		1	5
Horeca	13	1	1		2		3	4	1		1	1
Habitation: jardin	2	4	2	2	1	5		2	4	3		
Autre	1	2	2	2	2	1			2	2	1	4
Service public	4	1	1	1	1	1			2	2	3	2
Culture et loisirs	2	2	2	2		1		1		3	2	1
Inconnue	2		1	3	1		1		2	1		3
Bureau de police		1	1		1	2			1	1	3	2
Habitation: garage		1	6			1			1		1	2
Habitation: dépendances	3	2	1			1	1		1	2		
Infrastructure sportive		2	4	1			1					1
Bâtiment administratif		1	2	1		2		2				
Entreprise	6		1				1					
Station de bus / métro et gare de chemin de fer			1	4	1	1					1	
Maison de repos	1	1	1		1						1	2
Moyen de transport: voiture	2		1		1				1	1	1	
Chantier	2		1					1		1		
Édifice religieux / lieu du culte	3	1									1	
Aéroport			2	2								
Banque / institution financière			1				2	1				
Service		1	2			1						
Station essence	2					1			1			
Arrêt de bus / tram			1				1			1		
Emplacement de vélo		1	1							1		
Cimetière		1				1						
Eaux intérieures et maritimes			1			1						
Habitation: résidence secondaire			1									
Moyen de transport: autre				1								
Stade	1											
Total	148	102	123	79	74	95	83	76	71	76	77	65



Leopoldsburg

Infractions contre l'intégrité physique

	2000	2013	2014	2015	2016	2017	2018	2019	2020	2021	2022	2023
Habitation	24	47	42	17	45	47	46	55	38	44	53	48
Voie publique	18	22	11	24	17	23	23	22	20	23	14	27
Horeca	23	2	5	4	7	2	7	11	3	7	4	3
Service public		1		5	5				5	2	9	7
Installation militaire	3	3	3	3	1	2		3	2	6	2	2
Institution d'enseignement	1	2	3		2	2	2	1	1	3	1	5
Inconnue	6	3	1		2			1		4	1	3
Parking	1	3	1	2	1	3	1	3	2		2	2
Habitation: allée	2			1		2	3	4	3	2	3	
Magasin	1	2	1	3					3	1	1	1
Terrain	2	2	1	2	1			1				
Culture et loisirs	1			1		1	4					1
Infrastructure sportive				2		1		1		1	3	
Habitation: jardin		2		2	1							1
Station de bus / métro et gare de chemin de fer		1				2			1	1		
Station essence			2		2	1						
Arrêt de bus / tram			1					1		1		1
Autre				1			1		1			1
Bureau de police			1				2					
Médecin / dentiste / pharmacien			1	1				1				
Service			1			1				1		
Edifice religieux / lieu du culte						1	1					
Entreprise				2								
Moyen de transport: autobus / autocar									1			1
Stade			1		1							
Bâtiment administratif	1											
Maison de débauche						1						
Maison de repos											1	
Moyen de transport: autre										1		
Moyen de transport: train / tram / métro										1		
Total	83	90	75	70	85	89	90	104	80	98	94	103

STATISTIQUES POLICIERES DE CRIMINALITE

LIEU DE PERPETRATION: COMMUNE

Leopoldsburg

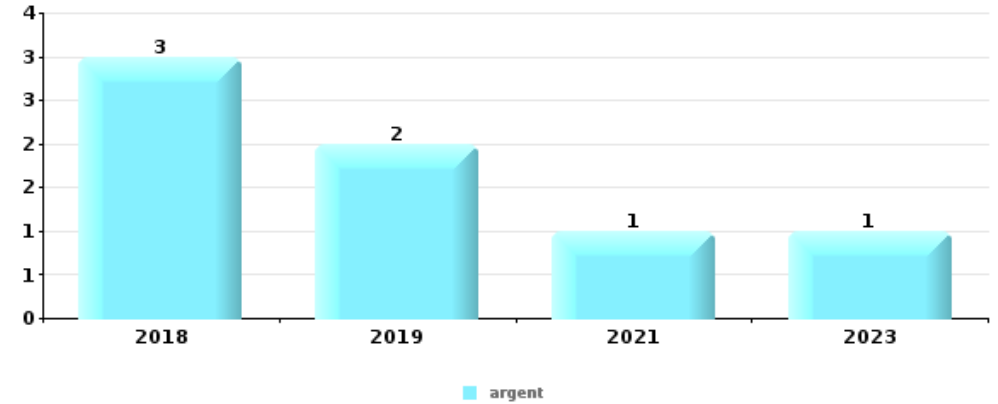
PARTIE V : OBJETS ET MOYENS DE TRANSPORT



Leopoldsburg

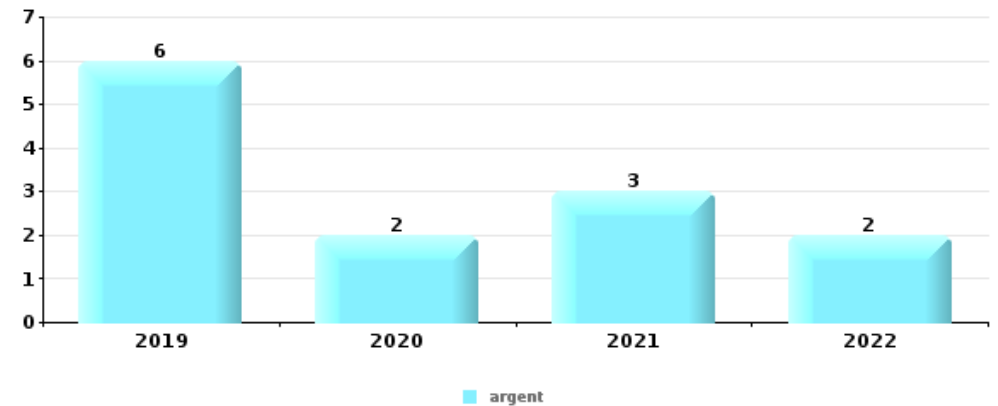
Vol à main armée

Top 5 Objets volés (sbd nombre de faits)		2018	2019	2020	2021	2022	2023
1	argent	3	2		1		1
2	GSM et accessoires	2	1				1
3	bijouterie / montre	2	1				
4	carte bancaire / carte de crédit						1
4	carte d'identité / passeport						1
4	document véhicule	1					
4	plaque d'immatriculation	1					
4	portefeuille						1



Vol dans ou sur un véhicule

Top 5 Objets volés (sbd nombre de faits)		2018	2019	2020	2021	2022	2023
1	argent		6	2	3	2	
2	pièce de moyen de transport	1	5	1	1	3	1
3	outillage		5	1		1	4
3	portefeuille	2	4	1	1	3	
5	carte bancaire / carte de crédit		5		2	3	

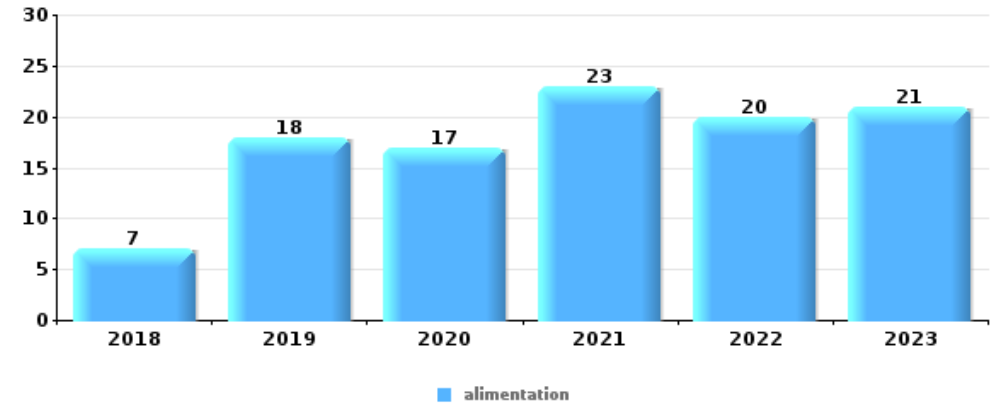




Vol à l'étalage

Top 5 Objets volés (sbd nombre de faits)

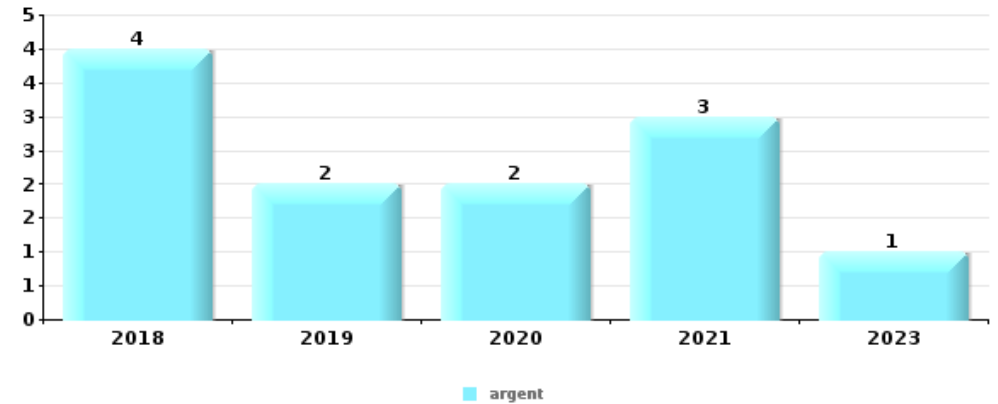
	2018	2019	2020	2021	2022	2023
1 alimentation	7	18	17	23	20	21
2 tabac	3	1	2	2	5	6
3 parfum / produit de beauté	1	6	2	2	4	2
3 vêtement	4	5	1	4	1	2
5 lunettes / verres de contact	1	1	1	1		
5 outillage	1		3			



Cambrilage ds entreprise ou commerce

Top 5 Objets volés (sbd nombre de faits)

	2018	2019	2020	2021	2022	2023
1 argent	4	2	2	3		1
2 ordinateur et accessoires			1	1		1
3 coffre-fort / coffret (argent) / caisse	1			1		
3 outillage				1	1	
3 pièce de moyen de transport	1			1		

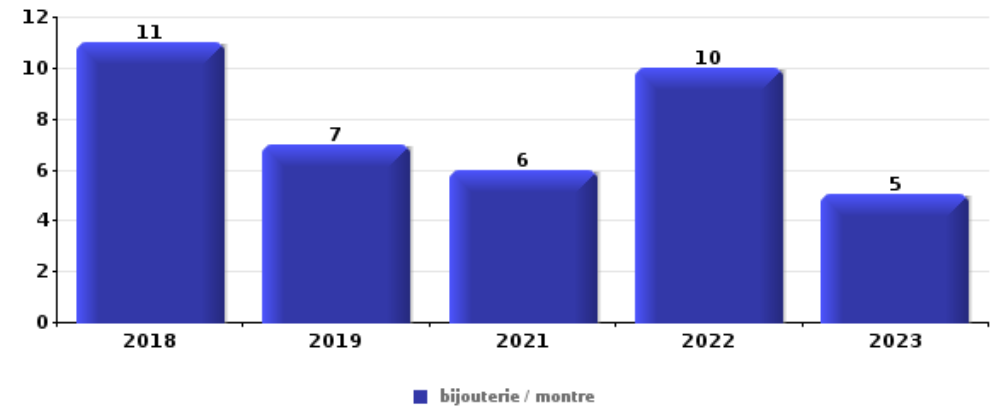




Cambrassage dans habitation

Top 5 Objets volés (sbd nombre de faits)

	2018	2019	2020	2021	2022	2023
1 bijouterie / montre	11	7		6	10	5
2 argent	10	5	1	7	7	6
3 multimédia	1	2	1	3	2	1
4 ordinateur et accessoires	4	1		2	1	
5 coffre-fort / coffret (argent) / caisse	3	2			1	1
5 vêtement		1	1	1	3	1



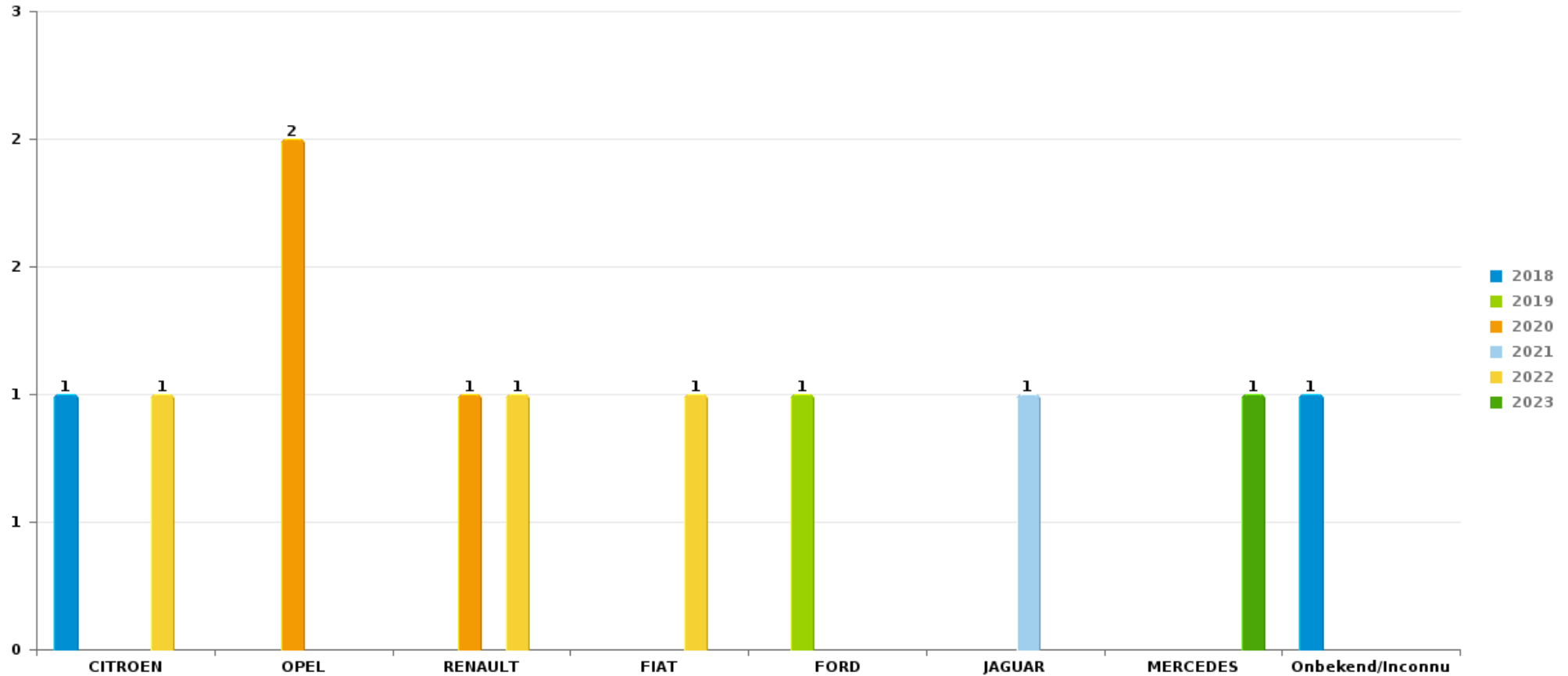
Remarque: en ce qui concerne les objets, aucun total n'est reproduit étant donné que plusieurs objets peuvent avoir été volés lors d'un même fait.



Leopoldsburg

Vol de voiture

Nombre de voitures volées par marque (Top 5)



STATISTIQUES POLICIERES DE CRIMINALITE

LIEU DE PERPETRATION: COMMUNE

Leopoldsburg

PARTIE VI : SUSPECTS



Partie 1: Niveau FAITS (comptage du nombre de faits pour lesquels un certain type de suspect est impliqué)

1.1. Nombre d'infractions selon le sexe des suspects identifiés (par catégorie principale)

Étant donné que, tant un suspect identifié masculin qu'un suspect identifié féminin peuvent être impliqués lors d'un même fait, il est possible que la somme des colonnes «Hommes» et «Femmes» soit supérieure à la valeur de la colonne «Total...» (voir également la note méthodologique)

Leopoldsburg

2023

Catégorie principale / Sexe	Nombre total de faits avec au moins 1 suspect	Hommes	%	Femmes	%
Législation sur les étrangers	83	71	85,5%	22	26,5%
Drogues	72	59	81,9%	13	18,1%
Infr. contre l'intégrité physique	43	38	88,4%	10	23,3%
Vol et extorsion	37	31	83,8%	11	29,7%
Registre de population	36	30	83,3%	9	25,0%
Armes et explosifs	29	26	89,7%	3	10,3%
Infr. contre la sécurité publique	20	20	100,0%	2	10,0%
Code pénal social	16	12	75,0%	5	31,3%
Fraude	14	10	71,4%	5	35,7%
Environnement	13	10	76,9%	5	38,5%
Ivresse et alcool	12	12	100,0%		
Infr. contre autres valeurs morales et sentiments	11	9	81,8%	3	27,3%
Dégradation de la propriété	10	8	80,0%	2	20,0%
Criminalité informatique	7	4	57,1%	2	28,6%
Infr. contre la foi publique	6	4	66,7%	3	50,0%
Infr. contre l'autorité publique	6	4	66,7%	2	33,3%

CRIMINALITE ENREGISTREE: SUSPECTS



Catégorie principale / Sexe	Nombre total de faits avec au moins 1 suspect	Hommes	%	Femmes	%
Protection de la jeunesse	6	1	16,7%	5	83,3%
Autres lois spéciales	4	3	75,0%	1	25,0%
Infr. contre les moeurs	4	4	100,0%		
Marchand de sommeil	4	4	100,0%		
Protection de la personne	4	4	100,0%		
Infr. contre la liberté individuelle	2	2	100,0%		
Travail	2	2	100,0%		
Code pénal militaire et milice	1	1	100,0%		
Hormones et dopage	1	1	100,0%		
Pratiques commerciales	1	1	100,0%		
Protection des revenus publics	1	1	100,0%		
Santé publique	1	1	100,0%		
Traite des êtres humains	1	1	100,0%	1	100,0%
Total	447	374	83,7%	104	23,3%



1.2. Nombre d'infractions selon le sexe des suspects identifiés (par figure criminelle)

Étant donné que, tant un suspect identifié masculin qu'un suspect identifié féminin peuvent être impliqués lors d'un même fait, il est possible que la somme des colonnes «Hommes» et «Femmes» soit supérieure à la valeur de la colonne «Total...» (voir également la note méthodologique)

Leopoldsburg

2023

FC Vol moyen de transport

Figure criminelle / Sexe	Nombre total de faits avec au moins 1 suspect identifié	Hommes	%
Vol de vélomoteur	2	2	100,0%
Vol de vélo	1	1	100,0%
Total	PA	PA	PA

FC Cambriolage

Figure criminelle / Sexe	Nombre total de faits avec au moins 1 suspect identifié	Hommes	%	Femmes	%
Cambriolage dans habitation	3	3	100,0%	2	66,7%
Cambriolage ds entreprise ou commerce	1	1	100,0%		
Cambriolage dans bâtiment (total)	4	4	100,0%	2	50,0%
Total	PA	PA	PA	PA	PA

CRIMINALITE ENREGISTREE: SUSPECTS



FC Vol autre

Figure criminelle / Sexe	Nombre total de faits avec au moins 1 suspect identifié	Hommes	%	Femmes	%
Vol à main armée	1	1	100,0%		
Vol avec violence sans arme	2	2	100,0%		
Vol dans ou sur un véhicule	1	1	100,0%		
Vol à l'étalage	22	18	81,8%	6	27,3%
Vol par ruse	1	1	100,0%		
Home-invasion	1	1	100,0%		
Total	PA	PA	PA	PA	PA

Criminalité ICT

Figure criminelle / Sexe	Nombre total de faits avec au moins 1 suspect identifié	Hommes	%
Phishing	2	1	50,0%
Total	PA	PA	PA

FC Autre

Figure criminelle / Sexe	Nombre total de faits avec au moins 1 suspect identifié	Hommes	%	Femmes	%
Violence contre les métiers d'intérêt général	6	6	100,0%	2	33,3%
Dégradation de voiture	2	1	50,0%	1	50,0%
Total	PA	PA	PA	PA	PA



PH Violence intrafamiliale (VIF)

Figure criminelle / Sexe	Nombre total de faits avec au moins 1 suspect identifié	Hommes	%	Femmes	%
VIF: physique, dans le couple	14	13	92,9%	5	35,7%
VIF: physique, envers des descendants	4	4	100,0%		
VIF: physique, envers d'autres membres	3	2	66,7%	1	33,3%
VIF: psychique, dans le couple	6	6	100,0%		
VIF: psychique, envers des descendants	4	3	75,0%	1	25,0%
VIF: économique, envers d'autres membres	3	2	66,7%	1	33,3%
Total	PA	PA	PA	PA	PA

PH Hormones et dopage

Figure criminelle / Sexe	Nombre total de faits avec au moins 1 suspect identifié	Hommes	%
Dopage humain	1	1	100,0%
Total	PA	PA	PA

PH Drogues

Figure criminelle / Sexe	Nombre total de faits avec au moins 1 suspect identifié	Hommes	%
Vente de cocaïne	1	1	100,0%
Production de drogues synthétiques	1	1	100,0%
Vente de drogues synthétiques	1	1	100,0%
Production de cannabis (culture)	3	3	100,0%
Total	PA	PA	PA

CRIMINALITE ENREGISTREE: SUSPECTS



PH Traite des êtres humains

Figure criminelle / Sexe	Nombre total de faits avec au moins 1 suspect identifié	Hommes	%	Femmes	%
TEH - exploitation sexuelle	1	1	100,0%	1	100,0%
Total	PA	PA	PA	PA	PA

PH Violence dans l'espace public

Figure criminelle / Sexe	Nombre total de faits avec au moins 1 suspect identifié	Hommes	%	Femmes	%
Violence physique (transport public)	2	2	100,0%		
Violence physique (voie publique)	17	15	88,2%	4	23,5%
Violence physique (autre endroit public)	3	3	100,0%	1	33,3%
Violence physique (endroit accessible au public)	4	4	100,0%		
Violence sexuelle (endroit accessible au public)	1	1	100,0%		
Violence psychique (voie publique)	7	4	57,1%	5	71,4%
Violence psychique (autre endroit public)	1	1	100,0%		
Violence psychique (endroit accessible au public)	4	2	50,0%	2	50,0%
Vol avec violence sans arme (endr. acces. au pub.)	2	2	100,0%		
Total	PA	PA	PA	PA	PA

PH Autre

Figure criminelle / Sexe	Nombre total de faits avec au moins 1 suspect identifié	Hommes	%	Femmes	%
Terrorisme, extrémisme et radicalisme	2	2	100,0%		
Cyberharcèlement	7	7	100,0%	1	14,3%
Fraude à l'identité	7	6	85,7%	2	28,6%
Total	PA	PA	PA	PA	PA





1.3. Nombre d'infractions selon l'âge des suspects identifiés (par catégorie principale)

Étant donné que, tant un suspect identifié mineur qu'un suspect identifié majeur peuvent être impliqués lors d'un même fait, il est possible que la somme des colonnes «Mineur» et «Majeur» soit supérieure à la valeur de la colonne «Total...» (voir également la note méthodologique)

Leopoldsburg

2023

Catégorie principale / Âge	Nombre total de faits avec au moins 1 suspect identifié	Mineur	%	Majeur	%
Législation sur les étrangers	83			83	100,0%
Drogues	72	5	6,9%	67	93,1%
Infr. contre l'intégrité physique	43	5	11,6%	40	93,0%
Vol et extorsion	37	4	10,8%	33	89,2%
Registre de population	36			36	100,0%
Armes et explosifs	29	4	13,8%	25	86,2%
Infr. contre la sécurité publique	20			20	100,0%
Code pénal social	16			16	100,0%
Fraude	14			14	100,0%
Environnement	13			13	100,0%
Ivresse et alcool	12			12	100,0%
Infr. contre autres valeurs morales et sentiments	11			11	100,0%
Dégradation de la propriété	10	1	10,0%	10	100,0%
Criminalité informatique	7			7	100,0%
Infr. contre la foi publique	6			6	100,0%
Infr. contre l'autorité publique	6			6	100,0%
Protection de la jeunesse	6	4	66,7%	2	33,3%
Autres lois spéciales	4			4	100,0%
Infr. contre les mœurs	4			4	100,0%
Marchand de sommeil	4			4	100,0%
Protection de la personne	4			4	100,0%
Infr. contre la liberté individuelle	2			2	100,0%
Travail	2			2	100,0%
Code pénal militaire et milice	1			1	100,0%
Hormones et dopage	1			1	100,0%
Pratiques commerciales	1			1	100,0%
Protection des revenus publics	1			1	100,0%
Santé publique	1			1	100,0%

CRIMINALITE ENREGISTREE: SUSPECTS



Catégorie principale / Âge	Nombre total de faits avec au moins 1 suspect identifié	Mineur	%	Majeur	%
Traite des êtres humains	1			1	100,0%
Total	447	23	5,1%	427	95,5%



1.4. Nombre d'infractions selon l'âge des suspects identifiés (par figure criminelle)

Étant donné que, tant un suspect identifié mineur qu'un suspect identifié majeur peuvent être impliqués lors d'un même fait, il est possible que la somme des colonnes «Mineur» et «Majeur» soit supérieure à la valeur de la colonne «Total...» (voir également la note méthodologique)

Leopoldsburg

2023

FC Vol moyen de transport

Figure criminelle / Âge	Nombre total de faits avec au moins 1 suspect identifié	Mineur	%	Majeur	%
Vol de vélomoteur	2	1	50,0%	1	50,0%
Vol de vélo	1			1	100,0%
Total	PA	PA	PA	PA	PA

FC Cambriolage

Figure criminelle / Âge	Nombre total de faits avec au moins 1 suspect identifié	Majeur	%
Cambriolage dans habitation	3	3	100,0%
Cambriolage ds entreprise ou commerce	1	1	100,0%
Cambriolage dans bâtiment (total)	4	4	100,0%
Total	PA	PA	PA

FC Vol autre

Figure criminelle / Âge	Nombre total de faits avec au moins 1 suspect identifié	Mineur	%	Majeur	%
Vol à main armée	1			1	100,0%
Vol avec violence sans arme	2			2	100,0%
Vol dans ou sur un véhicule	1			1	100,0%
Vol à l'étalage	22	2	9,1%	20	90,9%
Vol par ruse	1			1	100,0%
Home-invasion	1			1	100,0%
Total	PA	PA	PA	PA	PA

CRIMINALITE ENREGISTREE: SUSPECTS



Criminalité ICT

Figure criminelle / Âge	Nombre total de faits avec au moins 1 suspect identifié	Majeur	%
Phishing	2	2	100,0%
Total	PA	PA	PA

FC Autre

Figure criminelle / Âge	Nombre total de faits avec au moins 1 suspect identifié	Majeur	%
Violence contre les métiers d'intérêt général	6	6	100,0%
Dégradation de voiture	2	2	100,0%
Total	PA	PA	PA

PH Violence intrafamiliale (VIF)

Figure criminelle / Âge	Nombre total de faits avec au moins 1 suspect identifié	Mineur	%	Majeur	%
VIF: physique, dans le couple	14			14	100,0%
VIF: physique, envers des descendants	4			4	100,0%
VIF: physique, envers d'autres membres	3	2	66,7%	2	66,7%
VIF: psychique, dans le couple	6			6	100,0%
VIF: psychique, envers des descendants	4			4	100,0%
VIF: économique, envers d'autres membres	3			3	100,0%
Total	PA	PA	PA	PA	PA

PH Hormones et dopage

Figure criminelle / Âge	Nombre total de faits avec au moins 1 suspect identifié	Majeur	%
Dopage humain	1	1	100,0%
Total	PA	PA	PA

CRIMINALITE ENREGISTREE: SUSPECTS



PH Drogues

Figure criminelle / Âge	Nombre total de faits avec au moins 1 suspect identifié	Majeur	%
Vente de cocaïne	1	1	100,0%
Production de drogues synthétiques	1	1	100,0%
Vente de drogues synthétiques	1	1	100,0%
Production de cannabis (culture)	3	3	100,0%
Total	PA	PA	PA

PH Traite des êtres humains

Figure criminelle / Âge	Nombre total de faits avec au moins 1 suspect identifié	Majeur	%
TEH - exploitation sexuelle	1	1	100,0%
Total	PA	PA	PA

PH Violence dans l'espace public

Figure criminelle / Âge	Nombre total de faits avec au moins 1 suspect identifié	Mineur	%	Majeur	%
Violence physique (transport public)	2			2	100,0%
Violence physique (voie publique)	17	2	11,8%	16	94,1%
Violence physique (autre endroit public)	3			3	100,0%
Violence physique (endroit accessible au public)	4	1	25,0%	3	75,0%
Violence sexuelle (endroit accessible au public)	1			1	100,0%
Violence psychique (voie publique)	7	1	14,3%	6	85,7%
Violence psychique (autre endroit public)	1			1	100,0%
Violence psychique (endroit accessible au public)	4			4	100,0%
Vol avec violence sans arme (endr. acces. au pub.)	2			2	100,0%
Total	PA	PA	PA	PA	PA

CRIMINALITE ENREGISTREE: SUSPECTS



PH Autre

Figure criminelle / Âge	Nombre total de faits avec au moins 1 suspect identifié	Majeur	%
Terrorisme, extrémisme et radicalisme	2	2	100,0%
Cyberharcèlement	7	7	100,0%
Fraude à l'identité	7	7	100,0%
Total	PA	PA	PA



Partie 2: Niveau SUSPECTS-FAIT (comptage du nombre de combinaisons suspect-fait)

2.1. Nombre de suspects-fait selon le sexe des suspects identifiés (TOP 5 des catégories principales)

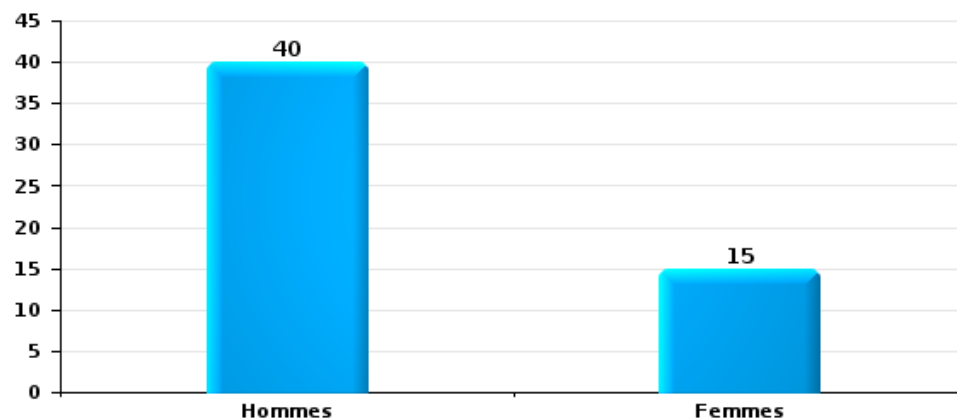
Lorsqu'un même suspect a commis plusieurs faits durant la période considérée, il est aussi comptabilisé plusieurs fois (voir également la note méthodologique)

Leopoldsburg

2023

Vol et extorsion

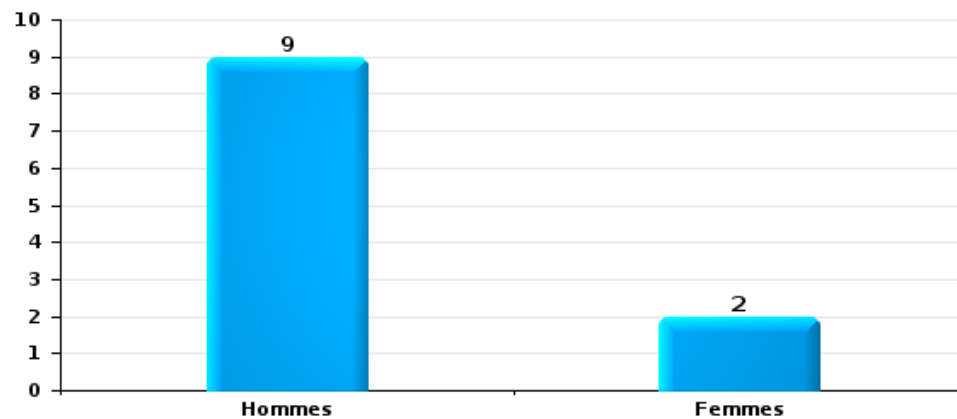
Nombre de suspects-fait selon le sexe





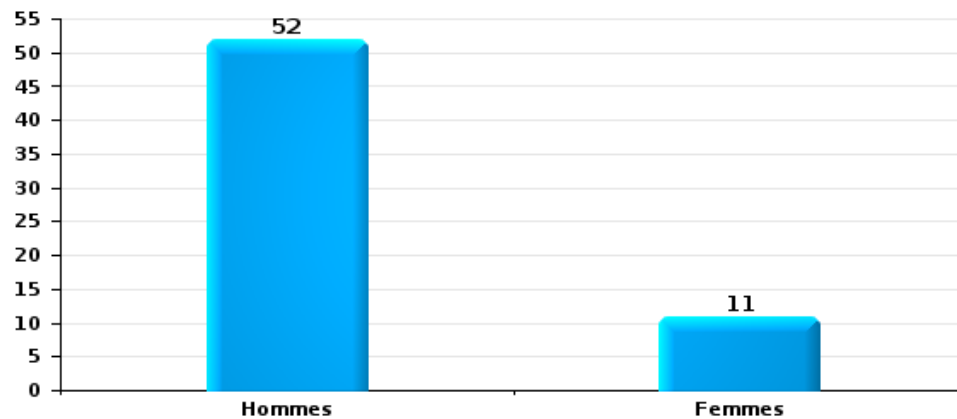
Dégradation de la propriété

Nombre de suspects-fait selon le sexe



Infr. contre l'intégrité physique

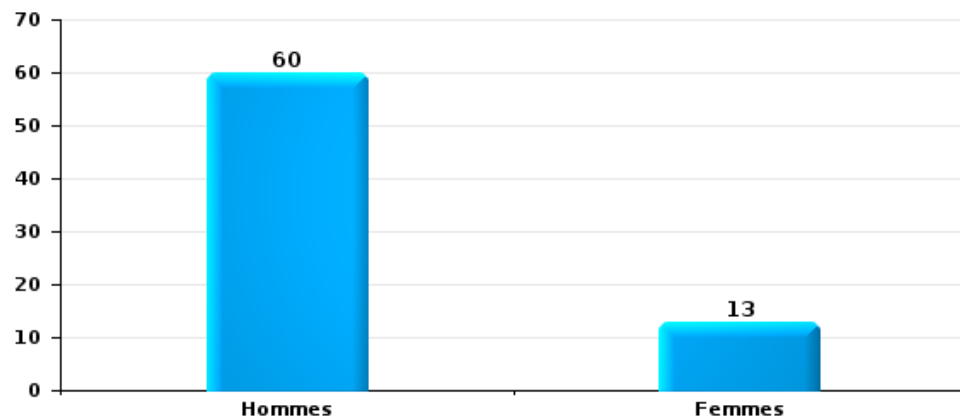
Nombre de suspects-fait selon le sexe





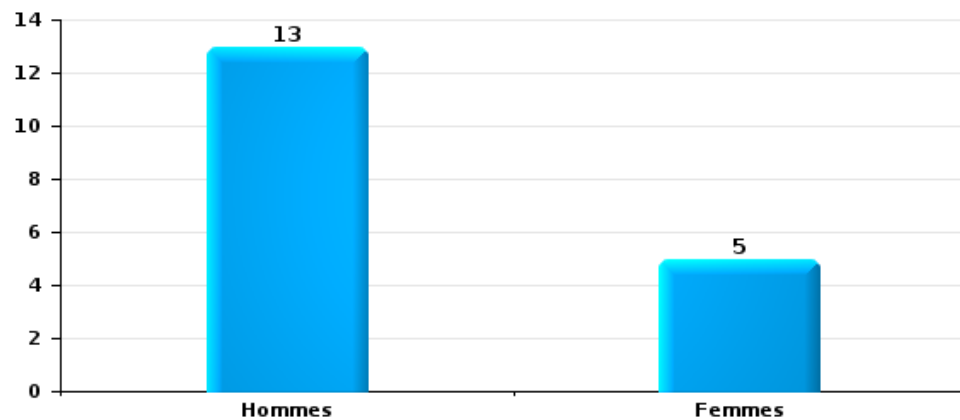
Drogues

Nombre de suspects-fait selon le sexe



Fraude

Nombre de suspects-fait selon le sexe





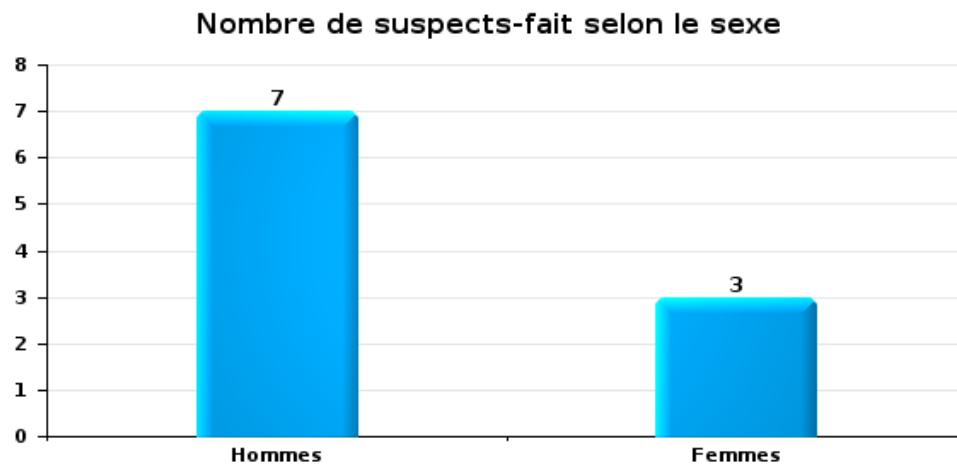
2.2. Nombre de suspects-fait selon le sexe des suspects identifiés (TOP 5 des figures criminelles)

Lorsqu'un même suspect a commis plusieurs faits durant la période considérée, il est aussi comptabilisé plusieurs fois (voir également la note méthodologique)

Leopoldsburg

2023

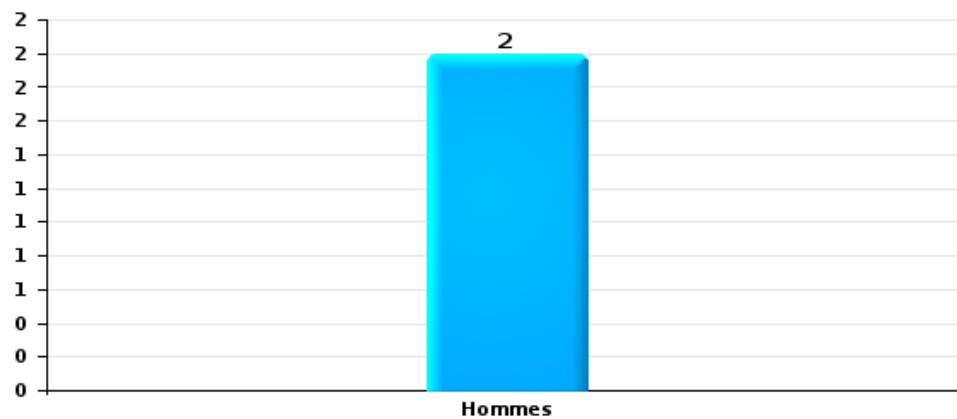
Cambrilage dans bâtiment (total)





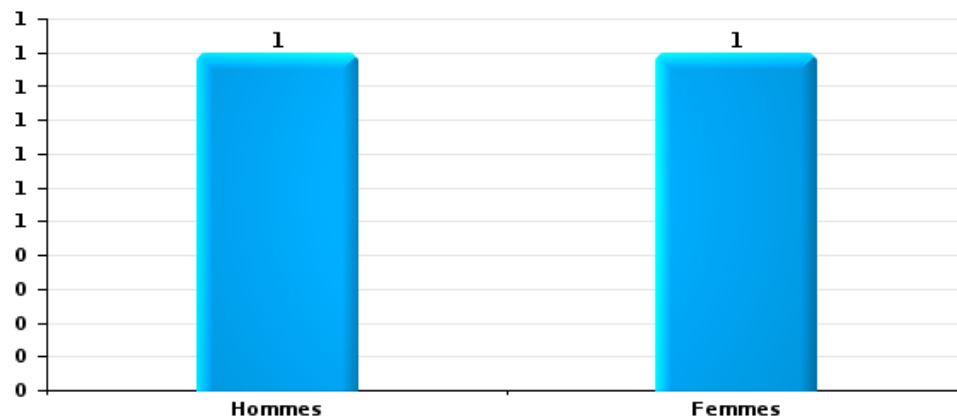
Vol dans ou sur un véhicule

Nombre de suspects-fait selon le sexe



Dégradation de voiture

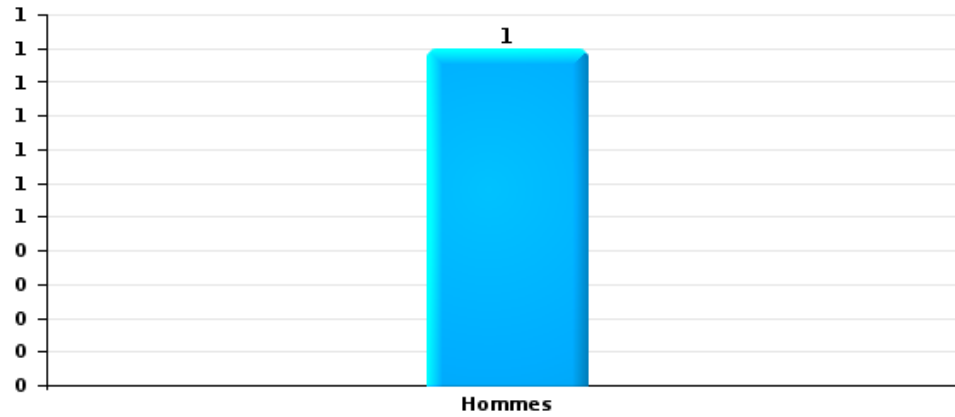
Nombre de suspects-fait selon le sexe





Vol de vélo

Nombre de suspects-fait selon le sexe





2.3. Nombre de suspects-fait selon l'âge des suspects identifiés (TOP 5 des catégories principales)

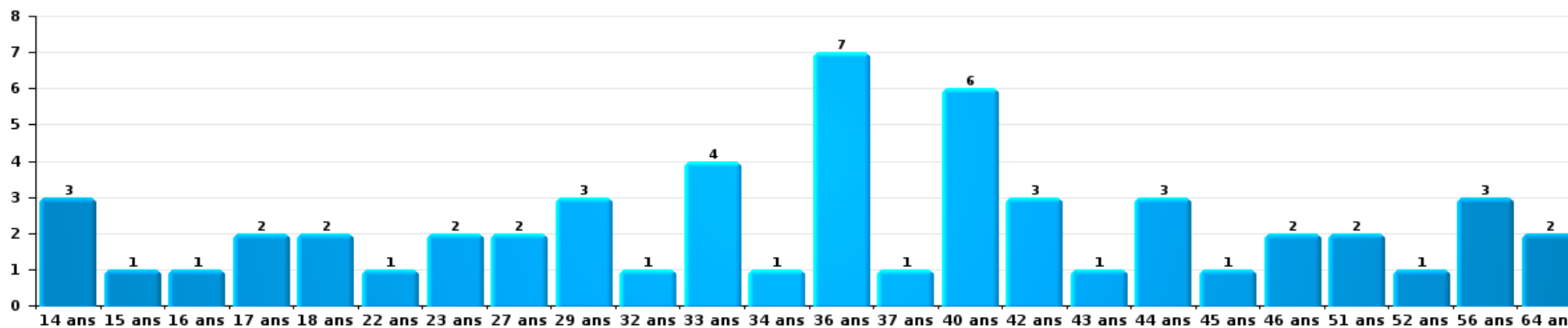
1) Lorsqu'un même suspect a commis plusieurs faits durant la période considérée, il est aussi comptabilisé plusieurs fois, qu'il ait le même âge ou non – 2) Les suspects au-dessous de 14 ans et à partir de 90 ans ne sont pas repris dans le tableau (voir également la note méthodologique)

Leopoldsburg

2023

Vol et extorsion

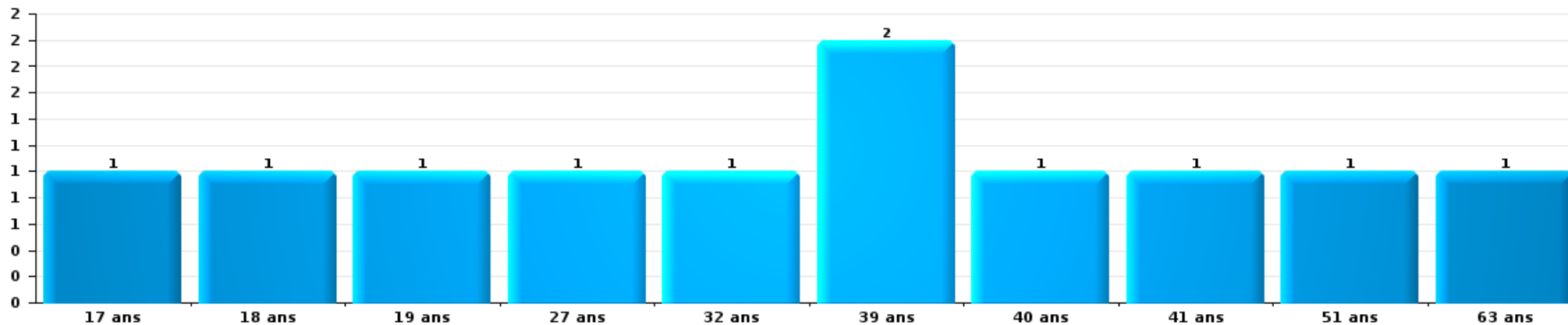
Nombre de suspects-fait par âge (chronologique)





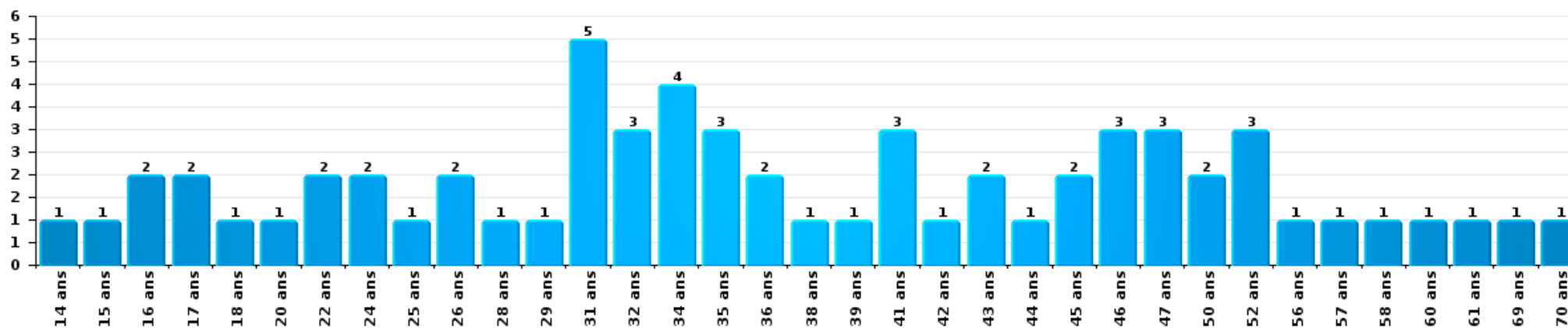
Dégradation de la propriété

Nombre de suspects-fait par âge (chronologique)



Infr. contre l'intégrité physique

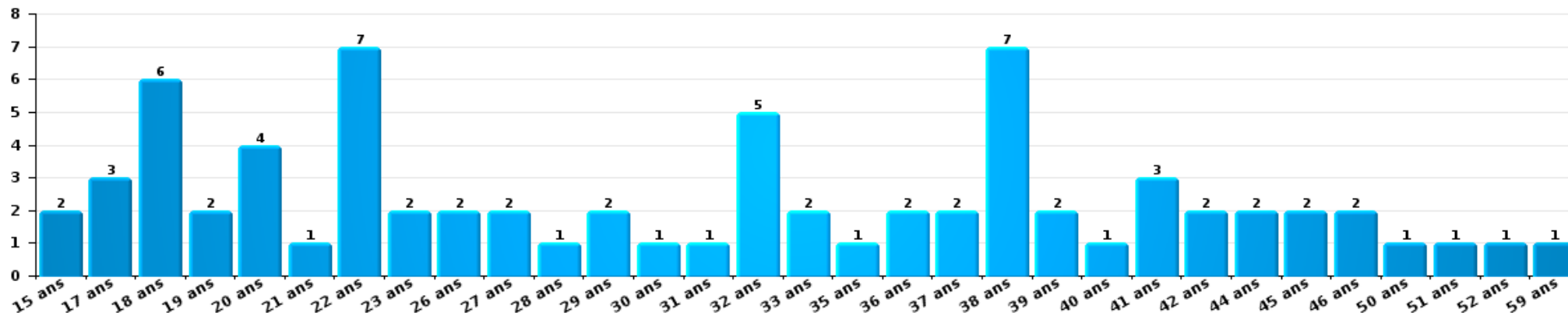
Nombre de suspects-fait par âge (chronologique)





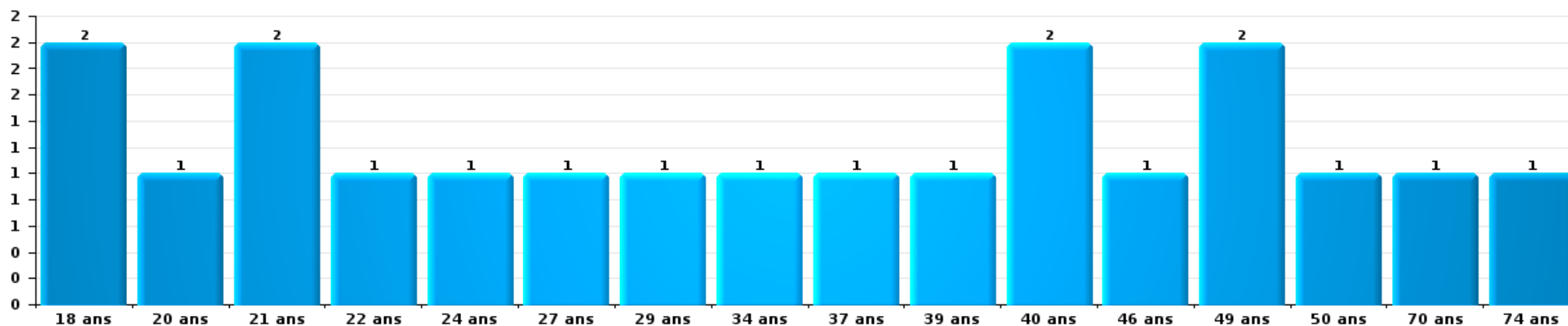
Drogues

Nombre de suspects-fait par âge (chronologique)



Fraude

Nombre de suspects-fait par âge (chronologique)





2.4. Nombre de suspects-fait selon l'âge des suspects identifiés (TOP 5 des figures criminelles)

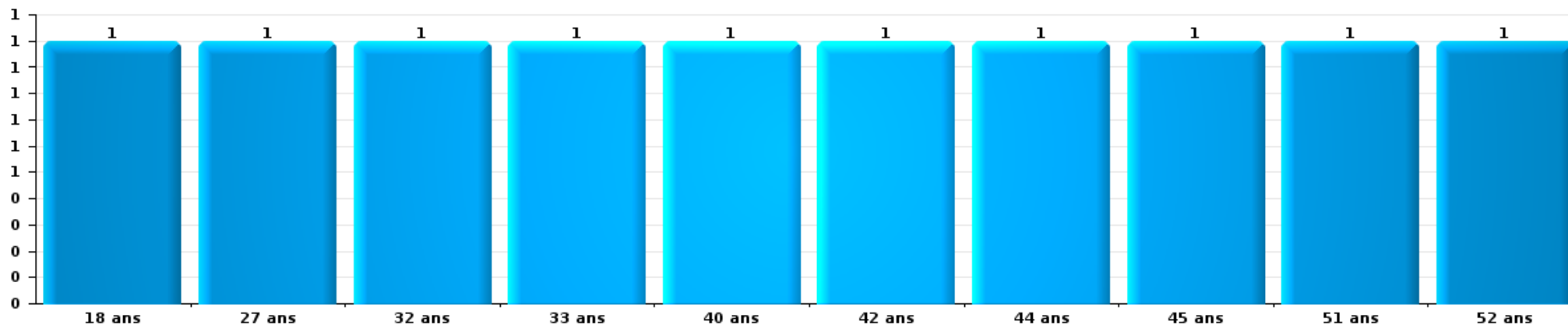
1) Lorsqu'un même suspect a commis plusieurs faits durant la période considérée, il est aussi comptabilisé plusieurs fois, qu'il ait le même âge ou non – 2) Les suspects au-dessous de 14 ans et à partir de 90 ans ne sont pas repris dans le tableau (voir également la note méthodologique)

Leopoldsburg

2023

Cambrilage dans bâtiment (total)


Nombre de suspects-fait par âge (chronologique)






Vol dans ou sur un véhicule

Nombre de suspects-fait par âge (chronologique)



Dégradation de voiture

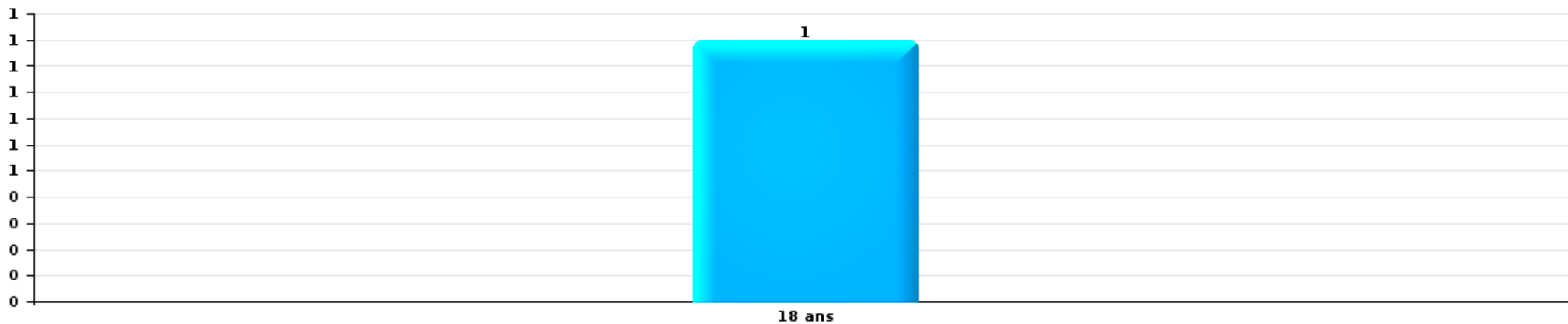
Nombre de suspects-fait par âge (chronologique)





Vol de vélo

Nombre de suspects-fait par âge (chronologique)



STATISTIQUES POLICIERES DE CRIMINALITE

LIEU DE PERPETRATION: COMMUNE

Leopoldsburg

***ANNEXE I: DETAIL PAR CATEGORIE DE DELIT
CODE PENAL***

Infraction Code pénal

Infr. contre l'intégrité physique

			2000	2013	2014	2015	2016	2017	2018	2019	2020	2021	2022	2023	
Assassinat	Autres	Tent.							1						
		Sous-total							1						
Meurtre	Meurtre pour faciliter le vol	Tent.							1						
		Autres	Tent.				1				1		4	2	
		Sous-total				1		1		1		4	2		
Torture et maltraitance	Torture	Acc.			1			1				1			
		Traitement dégradant	Acc.											1	
		Sous-total			1		1					1	1		
Coups et/ou blessures vol. en sphère familiale	Entre partenaires ou ex-partenaires	Acc.	7	31	24	19	36	36	30	36	22	33	34	32	
	Lors d'un différend familial en général	Acc.	13												
	Par les parents envers un mineur	Acc.		2	2	1	1	2		4	1	3	2	6	
	Envers les parents	Acc.		3	2	1	2	7	3	5	2	3	1	3	
	Envers d'autres ascendants directs ou collatéraux	Acc.		2			1		4	3	2	1	3		
		Sous-total	20	38	28	21	40	45	37	48	27	40	40	41	
Coups et/ou blessures vol. hors sphère familiale	Bagarres (=coups réciproques)	Acc.	10	8	8	9	12	8	12	11	17	11	17	18	
	Coups envers fonctionnaire de police	Acc.	1	3	2	3		5	3			1	1	4	
	Envers un mineur par une pers. ayant autorité	Acc.		4					2	2		2	2	2	
	Envers un mineur qualité de l'auteur inconnue	Acc.		1		2	1	1		1	4	3	2	3	
	Envers pers. vulnérable (qualité auteur inconnue)	Acc.										1			
	Envers un mineur par cohabitant sans rel. Autorité	Acc.										1			
	Coups envers personnel autre service public	Acc.							1				1		
	Coups envers profession médicale	Acc.										1			
	Non spécifié	Acc.	46	31	33	32	28	26	25	33	23	31	21	32	
	Sous-total	57	47	43	46	41	40	43	47	44	51	44	59		
Abstention coupable		Acc.	1	1	2				1		1		1		
		Sous-total	1	1	2				1		1		1		
Autres infr. volontaires. c/ l'intégrité phys.	Privation de soins à enfant ou personne vulnérable	Acc.									1	1			
	Délaissement d'enfant ou personne vulnérable	Acc.							1						
	Administration substances nuisibles	Acc.							1	4					
		Tent.						1							
	Entrave méchante à la circulation	Acc.		1		1	1		1	1	2		1	1	
	Voies de faits et violences légères	Acc.	2				1		2	1					
	Sous-total	2	1		1	2	1	5	6	3	1	1	1		
Infr. involontaires contre l'intégrité physique	Coups et/ou blessures involontaires	Acc.	3	1		1		1	1		1	4	2		
		Morsure de chien	Acc.		2	1	1	1	1	3	3	1	1		
		Sous-total	3	3	1	2	1	2	2	3	4	5	3		
			Total	83	90	75	70	85	89	90	104	80	98	94	103

Infr. contre la liberté individuelle

			2000	2013	2014	2015	2016	2017	2018	2019	2020	2021	2022	2023
Enlèvement de mineur ou personne vulnérable	Enlèvement parental	Acc.					1		1		1	1	1	
	Autre enlèvement	Acc.	1											
		Tent.			2									
Sous-total			1	2			1		1		1	1	1	1
Détention par un particulier		Acc.	1				1	2	2		3		2	3
Sous-total			1				1	2	2		3		2	3
Total			2	2			2	2	3		4	1	3	4

Infr. contre les moeurs

			2000	2013	2014	2015	2016	2017	2018	2019	2020	2021	2022	2023
Viol n'ayant pas causé la mort	Victime < 10a	Acc.		5			2	1			1	2		
	Victime 10a - 14a	Acc.			1			2	1		2			
	Victime 14a - 16a	Acc.		1				1				2		
	Victime 16a - 18a	Acc.						2	1	1	1			
		Tent.		1										
	Victime majeure	Acc.	3	1	1	8	4	5	2	1	5	1	1	
	Tent.					1				1				
	Sous-total		3	8	2	8	7	11	4	2	10	5	1	
Viol n'ayant pas causé la mort (nvCPS)	Victime < 16a	Acc.											1	5
	Victime 16a - 18a	Acc.											1	2
	Victime majeure	Acc.											2	
	Sous-total												4	7
Attentat à la pudeur avec violence / menace	Victime < 16a	Acc.			1		1		1	2				
	Victime 16a - 18a	Acc.		1										
	Victime majeure	Acc.			1	2		3	2		5		2	
	Sous-total		1	2	2	1	3	3	2	5			2	
Attentat à la pudeur sans violence / menace	Victime < 16a	Acc.	2	1	1	4	1	2	3	3	1	2	1	
	Victime 16a - 18a	Acc.			1									
	Victime âge inconnu	Acc.	1		1		1			2	4	9		
	Sous-total		3	1	3	4	2	2	3	5	5	11	1	
Atteinte intégrité sexuelle sans mort (nvCPS)	Victime < 16a	Acc.											4	
	Victime majeure	Acc.											1	4
	Sous-total												5	4
Pornographie enfantine	Détention	Acc.					2	2	2					
	Distribution	Acc.				1	2		1	4	1	3		
	Non spécifié	Acc.					1							
	Sous-total				1	5	2	3	4	4	1	3		
Pornographie		Acc.	1											
	Sous-total		1											
Incitation à la débauche	Victime mineure	Acc.	1	1			3		2			2	2	
	Victime majeure	Acc.							1					
	Age victime inconnu	Acc.								1				
	Autre publicité pour débauche	Acc.								1				
	Sous-total		1	1		3		3	2	2		2	2	
Exploitation de la débauche d'autrui	Victime mineure	Acc.			2					1				
	Victime majeure	Acc.		1		1	1	1		1	3	2		
	Sous-total		1	2	1	1	1	1		2	3	2		

Infr. contre les mœurs

			2000	2013	2014	2015	2016	2017	2018	2019	2020	2021	2022	2023
Outrage public aux bonnes mœurs	Actions (exhibitionnisme, etc.)	Acc.		2	2	3		1	1		4	3		
	Ecrits, images, objets	Acc.			2				2	1	1	3		
	Obscénités en public	Acc.					1							
	Non spécifié	Acc.				1								
		Sous-total		2	4	4	1	1	3	1	5	6		
Voyeurisme	Observation/enregistrement de nudité ou intimité	Acc.						1		1		1		
	Diffusion enregistrement nudité ou intimité	Acc.						2			1			
		Sous-total						3		1	1	1		
Voyeurisme via moyen technique ou autre (nvCPS)	Victime majeure	Acc.												1
		Sous-total												1
Diffusion de contenu à caractère sexuel (nvCPS)	Victime majeure	Acc.												1
		Sous-total												1
Diffusion contenu sex. but méchant/lucrat. (nvCPS)	Victime < 16a	Acc.											2	1
	Victime majeure	Acc.												1
		Sous-total											2	2
Grooming (contact par ICT avec mineur < 16 ans)		Acc.											1	
		Sous-total											1	
Grooming online - avec ICT (nvCPS)	Victime < 16a	Acc.												1
		Sous-total												1
Images d'abus sexuels de mineurs (nvCPS)	Production/diffusion images abus sexuels (nvCPS)	Acc.											1	
		Sous-total											1	
		Total	8	14	13	20	20	23	19	19	30	30	19	16

Infr. contre autres valeurs morales et sentiments

		2000	2013	2014	2015	2016	2017	2018	2019	2020	2021	2022	2023
Harcèlement	Acc.	7	18	13	17	12	17	19	20	22	15	17	25
	Sous-total	7	18	13	17	12	17	19	20	22	15	17	25
Violation de sépulture	Acc.	1											1
	Sous-total	1											1
Violation du secret professionnel	Acc.	2											1
	Sous-total	2											1
Atteinte à l'honneur	Calomnie et diffamation	Acc.	5	4	5	2		4	3	3	5	9	7
	Déclaration calomnieuse	Acc.	1	1									
	Imputation calomnieuse	Acc.	1		1			1	1				
	Divulgence méchante	Acc.	2										
	Injures (Délit)	Acc.	6	3	1	2	2	4	1	6	2	3	3
	Sous-total	5	13	8	7	4	2	9	5	9	7	12	10
Vie privée	Violation de domicile par un particulier	Acc.		2	1	1		1	2	2	2	3	
	Violation du secret des lettres	Acc.		1						1	1		
		Sous-total	4	3	1	1		1	2	3	3	3	
Tapage nocturne	Acc.	6	2	1									
	Sous-total	6	2	1									
Vie privée mœurs: publication identité victime	Acc.											1	
	Sous-total											1	
Occupation bien d'autrui (squatter)	Pénétrer / occuper / séjourner (bien non habité)	Acc.						1					
		Sous-total						1					
	Total	25	33	25	25	17	19	30	27	34	25	33	37

Infr. relative au statut juridique de l'enfant

			2000	2013	2014	2015	2016	2017	2018	2019	2020	2021	2022	2023
Non-représentation d'enfants	Par les parents	Acc.		2		2	1			1				
		Sous-total		2		2	1			1				
		Total		2		2	1			1				

Vol et extorsion

				2000	2013	2014	2015	2016	2017	2018	2019	2020	2021	2022	2023
Vol avec circ. aggr.	Avec violence	Acc.	7			3	2		2	2	5	2	2	2	2
		Tent.													
	Sans violence	Acc.	124		83	91	77	56	42	52	50	18	40	35	26
		Tent.	39		22	19	23	22	19	16	15	11	11	12	11
		Sous-total	170	106	113	102	79	65	70	71	31	54	49	39	
Vol sans circ. aggr.	Avec violence	Acc.			3	1	3	2		2	3	1	2		1
		Tent.							1		2	2			
	Sans violence, Vol à la tire	Acc.	7		12	13	2	12	3		9	1	1		
		Acc.			1		1		1		1		1	2	
	Sans violence, Vol d'usage	Acc.	3		7	2	6	3	7	3	5	1	1	11	5
		Inc.	4												
	Sans violence	Acc.	192		158	151	119	122	109	128	133	124	95	119	92
Tent.				2	2	1	3	3	3	11	5	4	3	2	
		Sous-total	206	183	169	132	142	124	136	164	134	104	135	100	
Vol non spécifié		Acc.	77			1				1					
		Tent.	12												
		Sous-total	89			1				1					
Extorsion		Acc.			3	3	1	2	1	2	2		3	1	1
		Tent.			1	3		2	1	1	3		2	4	6
		Sous-total			4	6	1	4	2	3	5		5	5	7
Fabrication de fausses clefs		Acc.					1								
		Sous-total				1									
		Total	465	293	289	235	226	191	210	240	165	163	189	146	

Fraude

		2000	2013	2014	2015	2016	2017	2018	2019	2020	2021	2022	2023
Blanchiment d'argent	Acc.		1	1			2		2	4	2	4	5
	Tent.											1	
	Sous-total		1	1			2		2	4	2	5	5
Recel	Recel simple	Acc.	1		1	1	2	3		1		3	
	Recel qualifié	Acc.			1								
	Non spécifié	Acc.											
	Sous-total	8	1		2	1	2	3		1		3	
Grivèlerie	Carburant / lubrifiant	Acc.		1		1		3	1				
	Boissons et aliments	Acc.	2		5		1			2			
	Voiture de location	Acc.											1
	Logements	Acc.	3	1	1	2				1			
	Non spécifié	Acc.											
	Sous-total	6	5	2	6	3	1	3	1	3			1
Détournement et destruction frauduleuse	Cel frauduleux	Acc.	4	2				1	1	1	6	4	1
	D'argent, de papiers, etc.	Acc.											1
	D'objets saisis	Acc.										1	
	D'héritage	Acc.				1							
	Non spécifié	Acc.	1								1		
	Sous-total	2	5	2		1		1	1	1	7	5	2
Escroquerie	Fraude par internet	Acc.	8	19	14	4	11	11	17	11	32	36	50
		Tent.	5	4		1	1	2	2	1	1	1	2
	Escroquerie sans internet	Acc.	5	4	5	9	10	8	4	5	5	4	10
		Tent.	2	1	1		1	1	2			1	
	Non spécifié	Acc.											
	Tent.	3											
	Sous-total	16	20	28	20	14	23	22	25	17	38	42	62
Tromperie	Marchandises vendues / travail fourni	Acc.											
	Sous-total	1											
Abus de confiance et infr. apparentées	Abus de confiance	Acc.	7	15	11	11	12	6	6	7	5	6	7
	Abus des faiblesses	Tent.											
		Acc.							1	1			
	Sous-total	10	7	15	11	11	12	6	7	8	5	6	7
Infr. liées à l'insolvabilité	Par des tiers	Acc.		1							1		
	Par le débiteur	Acc.							1	2			2
	Non spécifié	Acc.	3		3		1				1		
	Sous-total	3	3	1	3	1	1	1	2	2	2	2	
Chèques sans provision	Acc.	2											
	Sous-total	2											
	Total	45	42	49	42	30	41	35	37	36	54	61	79

Dégradation de la propriété

			2000	2013	2014	2015	2016	2017	2018	2019	2020	2021	2022	2023
Incendie volontaire	Dans lieu habité (de jour)	Acc.									1	1		2
		Tent.									2			
	Dans lieu habité (de nuit)	Acc.				1			1			1		
	Dans lieu habité (moment indéterminé)	Acc.	1											
	Dans un autre lieu (de jour)	Acc.		3	5	3	2			1	1	3	2	3
		Acc.			2		4			4	1		2	2
	Dans un autre lieu (de nuit)	Tent.						1						
	Dans un autre lieu (moment indéterminé)	Acc.	3											
	Tent.								1					1
	Sous-total		4	3	7	4	6	1	6	2	4	5	4	8
Destruction par explosion volontaire	Dans un autre lieu (moment indéterminé)	Acc.											1	
	Sous-total												1	
Incendie involontaire		Acc.	2	11	4	4	4		2	7	1	1	2	3
	Sous-total		2	11	4	4	4		2	7	1	1	2	3
Destruction, dénaturation, dégradation	Avec circ. aggr.	Acc.	14	1				1			2	2	1	1
	Non spécifié	Acc.	29											
	Sous-total		43	1				1			2	2	1	1
Vandalisme	Sur véhicules	Acc.	33	36	51	27	25	40	29	28	35	23	29	21
	Sur autres biens mobiliers	Acc.	41	7	15	9	7	9	7	14	11	10	12	5
		Tent.									1			
	Graffitis	Acc.	2	4	11	2	1		2	2		2	3	4
	Autres détériorations sur biens immobiliers	Acc.	23	40	33	30	30	44	37	23	17	33	23	23
		Tent.												1
Dégradation de clôture	Acc.			2	3	1							1	
	Sous-total		99	87	112	71	64	93	75	67	64	68	69	53
	Total		148	102	123	79	74	95	83	76	71	76	77	65

Infr. contre la Sécurité de l'Etat

		2000	2013	2014	2015	2016	2017	2018	2019	2020	2021	2022	2023
Sûreté extérieure de l'Etat	Acc.			1									
	Sous-total			1									
Terrorisme	Groupe terroriste	Acc.						1					
	Diffuser un message qui incite au terrorisme	Acc.							1				
	Sous-total							1	1				
		Total		1				1	1				

Infr. contre la sécurité publique

			2000	2013	2014	2015	2016	2017	2018	2019	2020	2021	2022	2023
Organisation criminelle	Acc.									2	1			
	Sous-total									2	1			
Association de malfaiteurs	Acc.			1	4	2	1	1	4	5		2	3	2
	Sous-total			1	4	2	1	1	4	5		2	3	2
Evasion de prisonniers	Non-respect surveillance électronique	Acc.			1	1	2		3	1	2	3	3	3
	Sous-total				1	1	2		3	1	2	3	3	3
Menaces	Menace d'attentat	Acc.									3	3	1	
	Verbales	Acc.	41	16	12	10	24	13	14	16	12	19	9	11
	Ecrites	Acc.	3	11	6	2	2	11	4	7	2	7	9	7
	Par gestes, emblèmes	Acc.	10	14	9	8	12	12	9	8	10	16	8	10
	Alerte à la bombe	Acc.		1				1						4
	Non spécifié	Acc. Tent.	4 1											
	Sous-total		59	42	27	20	38	37	27	31	27	45	27	32
	Total		59	43	32	23	41	38	34	39	30	50	33	37

Infr. contre l'autorité publique

		2000	2013	2014	2015	2016	2017	2018	2019	2020	2021	2022	2023
Violence c/ personnes investies autorité publique	Acc.		2	1			1	1		1			
	Sous-total		2	1			1	1		1			
Rébellion	Rébellion armée	Acc.	1	1		3	2	2	1		1	1	
	Rébellion non armée	Acc.	10	4	5	5	7	9	3	11	7	7	4
	Non spécifié	Acc.											
	Sous-total	4	11	5	5	8	9	11	4	11	8	8	4
Outrages	Acc.	2		2	1	2	2	1	1	9	1	6	2
	Sous-total	2		2	1	2	2	1	1	9	1	6	2
Autres infractions	Bris de scellés	Acc.							1			1	3
	Sous-total	1							1			1	3
	Total	7	13	8	6	10	12	13	6	21	9	15	9

Infr. contre la foi publique

			2000	2013	2014	2015	2016	2017	2018	2019	2020	2021	2022	2023
Faux en écritures	Faux en écritures	Acc.	7	7	8	10	6	9	5	7	3	4	5	5
	Usage de faux en écrit. et écrit. falsifiées	Acc.	3		1	7	2	2	2	4	4	1	3	5
		Sous-total	10	7	9	17	8	11	7	11	7	5	8	10
Usurpation	De fonctions	Acc.		1		4						1		
	De titres	Acc.										2		
	De grades	Acc.			1									
	De nom	Acc.		2	1	1	2	4	2	2	2	3	5	3
		Sous-total		3	2	5	2	4	2	2	2	6	5	3
Contrefaçon / falsification	Contrefaçon	Acc.								1	3			1
	Falsification	Acc.				1	1				1		2	
		Sous-total				1	1			1	4		2	1
Fausses monnaies	Emission	Acc.	3				1	2	3	1	2			
		Tent.	1											
	Non spécifié	Acc.	1											
	Autres	Acc.	1		1		1					3		
		Sous-total	6		1		2	2	3	1	2	3		
Faux en justice	Fausse déclarations	Acc.		1		1			3		2		1	
	Faux serment	Acc.								1				
		Sous-total		1		1			3	1	2		1	
		Total	16	11	12	24	13	17	15	16	17	14	16	14



Leopoldsburg

Infraction Code pénal

Infr. contre la famille

		2000	2013	2014	2015	2016	2017	2018	2019	2020	2021	2022	2023
Abandon de famille	Acc.		1	2							1		1
	Sous-total		1	2							1		1
Refus du droit aux relations personnelles	Acc.	11	39	30	13	39	12	32	36	10	7	14	10
	Sous-total	11	39	30	13	39	12	32	36	10	7	14	10
Non-acquittement pension alimentaire	Acc.	2	2	3	3	1			1	2			2
	Sous-total	2	2	3	3	1			1	2			2
Total		13	42	35	16	40	12	32	37	12	8	14	13

Criminalité informatique

		2000	2013	2014	2015	2016	2017	2018	2019	2020	2021	2022	2023
Hacking	Acc.		1	4	1		1	5	3	2	6	20	21
	Tent.					1					1		
	Sous-total		1	4	1	1	1	5	3	2	7	20	21
Faux en informatique	Acc.			1							2	4	3
	Sous-total			1							2	4	3
Fraude informatique	Acc.		6	9	16	2	6	12	21	20	37	42	48
	Tent.		2				1		3	4		2	1
	Sous-total		8	9	16	2	7	12	24	24	37	44	49
Sabotage	Acc.		3	2									
	Sous-total		3	2									
Total			12	16	17	3	8	17	27	26	46	68	73



Exercice illégal de l'autorité publique

		2000	2013	2014	2015	2016	2017	2018	2019	2020	2021	2022	2023
Corruption publique	Acc.	1											
	Sous-total	1											
Détention par fonctionnaire public	Acc.			1									
	Sous-total			1									
Prise d'intérêt	Acc.												1
	Sous-total												1
Abus de l'autorité	Acc.		1										
	Sous-total		1										
	Total	1	1	1									1

Marchand de sommeil

		2000	2013	2014	2015	2016	2017	2018	2019	2020	2021	2022	2023
Sans circ. aggr.	Acc.			1					1		3	3	5
	Sous-total			1					1		3	3	5
Avec circ. aggr.	Acc.							1					1
	Sous-total							1					1
	Total			1				1	1		3	3	6

Traite des êtres humains

		2000	2013	2014	2015	2016	2017	2018	2019	2020	2021	2022	2023
Exploitation sexuelle	Acc.		1								1		1
	Sous-total		1								1		1
Exploitation économique	Acc.		1	1					1	1			
	Sous-total		1	1					1	1			
Crimes et délits forcés	Acc.					1							
	Sous-total					1							
	Total		2	1		1			1	1	1		1



Provocation crime ou délits

		2000	2013	2014	2015	2016	2017	2018	2019	2020	2021	2022	2023
Provocation crime	Acc.											1	
	Sous-total											1	
	Total											1	

Autres infractions Code pénal

		2000	2013	2014	2015	2016	2017	2018	2019	2020	2021	2022	2023
	Acc.			1				1			1		
	Sous-total			1				1			1		
	Total			1				1			1		

Contravention Code pénal

		2000	2013	2014	2015	2016	2017	2018	2019	2020	2021	2022	2023
Injures (Contravention)	Acc.	9											
	Sous-total	9											
Destruction d'animaux (Contravention)	Acc.	1											
	Sous-total	1											
Autres contraventions CP	Acc.	3											
	Sous-total	3											
	Total	13											

STATISTIQUES POLICIERES DE CRIMINALITE

LIEU DE PERPETRATION: COMMUNE

Leopoldsburg

***ANNEXE II: DETAIL PAR CATEGORIE DE DELIT
LOIS SPECIALES***



Leopoldsburg

Infraction Lois spéciales

Drogues

			2000	2013	2014	2015	2016	2017	2018	2019	2020	2021	2022	2023
Détention		Acc.	55	79	98	82	82	65	73	96	83	82	51	57
		Sous-total	55	79	98	82	82	65	73	96	83	82	51	57
Usage	Usage en groupe	Acc.	28											
	Usage individuel	Acc.	50											
	Faciliter l'usage	Acc.	3		1	1	5		1	1			2	1
	Incitation à l'usage	Acc.	2			2							1	
	Désordre, scandale ou danger dans un espace public	Acc.				2	11	3	4	6	19	14	7	6
	Non spécifié	Tent.	1											
		Sous-total	85		1	5	16	3	5	7	19	14	10	7
Importation et exportation		Acc.	15	14	14	10	13	2	12	9	10	3	1	2
		Sous-total	15	14	14	10	13	2	12	9	10	3	1	2
Fabrication		Acc.		7	4	6	5	7	13	9	7	3	5	15
		Sous-total		7	4	6	5	7	13	9	7	3	5	15
Commerce		Acc.	29	19	28	23	24	12	15	36	14	19	15	9
		Tent.	1											
		Sous-total	30	19	28	23	24	12	15	36	14	19	15	9
Autres		Acc.	2	2	4		2	16	4		3			
		Sous-total	2	2	4		2	16	4		3			
Total			187	121	149	126	142	105	122	157	136	121	82	90



Législation sur les étrangers

		2000	2013	2014	2015	2016	2017	2018	2019	2020	2021	2022	2023	
Transmigration illégale	Mariages simulés/blancs sans récompense/contrainte	Acc.	1	3	4	3			1		1	3		
		Tent.	1	4	1	1	1	1			1			
	Cohab. légale de complais. sans récompense/contr.	Acc.			1	3		1				1	1	
		Tent.			1	1								
	Accès au territoire	Acc.				1			2	1	1			
	Séjour	Acc.		2	5	4	10	5	2	10	8	7	5	12
	Éloignement	Acc.		1										1
	Pas de port de documents d'identité ou de voyage	Acc.			2									
	Inscription au registre des étrangers	Acc.	2	45	28	25	30	35	29	34	49	46	58	72
Reconnaissance fraudul. sans récompense/contrainte	Acc.										3			
	Sous-total	2	50	42	36	49	41	33	47	58	59	67	86	
Aide au séjour illégal	Acc.			1									1	
	Sous-total			1									1	
Non spécifié	Tent.	1												
	Sous-total	1												
	Total	3	50	43	36	49	41	33	47	58	59	67	87	



Environnement

			2000	2013	2014	2015	2016	2017	2018	2019	2020	2021	2022	2023
Déchets	Déchets par professionnel	Acc.		1										
	Déchets par particulier	Acc.			8	3	3	11	2	6	7	5	4	3
	Déchets par personne indéterminée	Acc.	11											
	Non spécifié	Acc.	1											
	Sous-total		12	1	8	3	3	11	2	6	7	5	4	3
Feux d'artifice		Acc.		1										
	Sous-total			1										
Autres que déchets	Urbanisme	Acc.	8		2		2	2	1		2	2		2
	Bruit	Acc.	10		2	1								
	Pollution de l'eau	Acc.		1						1				
	Pollution de l'air	Acc.				1								
	Pollution du sol	Acc.				1								
	Autres nuisances en matière d'environnement	Acc.	1					1						
	Sous-total		19	1	4	3	2	3	1	1	2	2		2
Biodiversité / Faune et flore	Bien-être animal	Acc.	3	1		2	3		2	4	2	6	7	12
	Protection de la nature	Acc.				2			1					
	Permis / autorisation animaux	Acc.			1							1		
	Destruction d'animaux	Acc. Tent.			1									
	Sous-total		3	1	2	4	3	2	3	4	2	7	7	12
	Total		34	4	14	10	8	16	6	11	11	14	11	17



Armes et explosifs

			2000	2013	2014	2015	2016	2017	2018	2019	2020	2021	2022	2023
Détention illégale	Arme à feu	Acc.		7	1	8	11	3	2	6	4	4	5	6
	Arme blanche ou non à feu	Acc.		5	7	6	6	9	8	4	3	8	2	4
	Munition	Acc.		2		3	4			2		3	4	4
	Pièces/accessoires	Acc.								1	1	1		
	Non spécifié	Acc.	9											
	Sous-total		9	14	8	17	21	12	10	13	8	16	11	14
Port / transport illégal	Arme à feu	Acc.		3			2	1		2				1
	Arme blanche ou non à feu	Acc.		16	9	12	3	16	18	14	13	4	4	15
	Munition	Acc.					1				1			
	Pièces/accessoires	Acc.									1			
	Non spécifié	Acc.	12	1										
	Sous-total		12	20	9	12	6	17	18	16	15	4	4	16
Commerce illégal	Arme à feu	Acc.		1								2		
	Arme blanche ou non à feu	Acc.			1		1		1					
	Munition	Acc.					1							
	Sous-total		1	1		2			1			2		
Fabrication / réparation illégale	Pièces/accessoires	Acc.											1	
	Sous-total												1	
Explosifs		Acc.					1	1						
	Sous-total						1	1						
Enseignement collectif		Acc.					1	1	1	2				
	Sous-total						1	1	1	2				
Autre	Numéro de série	Acc.										1		
	Stockage	Acc.			1							1		
	Défaut signalement vol ou perte	Acc.		1										
	Import / export / transit à un usage militaire	Acc.				1								
	Non spécifié	Acc.	3											
	Sous-total		3	1	1	1						2		
	Total		24	36	19	30	31	31	30	31	23	24	16	30



Protection de la personne

			2000	2013	2014	2015	2016	2017	2018	2019	2020	2021	2022	2023
Discrimination	Racisme et xénophobie	Acc.	1				1	1		2	1	1		3
	Fondée sur le sexe (sexisme)	Acc.									1			1
	Autre discrimination	Acc.												1
		Sous-total	1				1	1		2	2	1		5
Négationnisme et révisionnisme	Négationnisme	Acc.												1
		Sous-total												1
Protection de la vie privée		Acc.	3										2	
		Sous-total	3										2	
Droit à l'image		Acc.										2		
		Sous-total										2		
Interdiction temporaire de résidence		Acc.								2				
		Sous-total								2				
Autres		Acc.	1											
		Sous-total	1											
		Total	5				1	1		4	2	3	2	6



Leopoldsburg

Infraction Lois spéciales

Hormones et dopage

		2000	2013	2014	2015	2016	2017	2018	2019	2020	2021	2022	2023
Détention	Acc.						2	1	6		2		1
	Sous-total:						2	1	6		2		1
Fabrication et distribution	Acc.		1										
	Sous-total:		1										
	Total:		1				2	1	6		2		1

Protection de la jeunesse

		2000	2013	2014	2015	2016	2017	2018	2019	2020	2021	2022	2023
Législation sur l'obligation scolaire	Acc.	5		1			1			5	1	1	1
	Sous-total:	5		1			1			5	1	1	1
Législation sur la protection de la jeunesse	Acc.	1	21	18	13	21	25	39	27	36	31	15	26
	Sous-total:	1	21	18	13	21	25	39	27	36	31	15	26
	Total:	6	21	19	13	21	26	39	27	41	32	16	27



Code pénal social

		2000	2013	2014	2015	2016	2017	2018	2019	2020	2021	2022	2023
Harcèlement au travail	Acc.		1	2	3	1					1		1
	Sous-total:		1	2	3	1					1		1
Rémunération et autres avantages patrimoniaux	Acc.												2
	Sous-total:												2
Travail illégal	Acc.									2			
	Sous-total:									2			
Fraude sociale aux cotisations (travail au noir)	Acc.		1			1	2	1	6	3			2
	Sous-total:		1			1	2	1	6	3			2
Infr. contre foi publique en droit pénal social	Acc.					1	1					2	3
	Sous-total:					1	1					2	3
Escroquerie en droit pénal social	Acc.						1	1		1		1	5
	Sous-total:						1	1		1		1	5
Autres	Acc.		1							1	2	4	7
	Sous-total:		1							1	2	4	7
	Total:		3	2	3	3	4	2	6	7	3	7	20

Ivresse et alcool

		2000	2013	2014	2015	2016	2017	2018	2019	2020	2021	2022	2023
Ivresse publique	Acc.	2	17	23	33	23	19	27	21	34	19	21	12
	Sous-total:	2	17	23	33	23	19	27	21	34	19	21	12
Heure de fermeture d'établiss. hôteliers	Acc.	11											
	Sous-total:	11											
	Total:	13	17	23	33	23	19	27	21	34	19	21	12

Législation sur les élections

		2000	2013	2014	2015	2016	2017	2018	2019	2020	2021	2022	2023
	Acc.	1											
	Sous-total:	1											
	Total:	1											



Registre de population

		2000	2013	2014	2015	2016	2017	2018	2019	2020	2021	2022	2023
	Acc.	30	38	45	38	39	28	30	50	32	29	38	36
	Sous-total:	30	38	45	38	39	28	30	50	32	29	38	36
	Total:	30	38	45	38	39	28	30	50	32	29	38	36

Carte d'identité

		2000	2013	2014	2015	2016	2017	2018	2019	2020	2021	2022	2023
Pas en possession	Acc.	2	1										
	Sous-total:	2	1										
Refus de présentation	Acc.						1						
	Sous-total:						1						
Endommagée	Acc.	1											
	Sous-total:	1											
Non spécifié	Acc.						1						
	Sous-total:						1						
Autres	Acc.	5											
	Sous-total:	5											
	Total:	8	1				2						



Santé publique

		2000	2013	2014	2015	2016	2017	2018	2019	2020	2021	2022	2023
Politique de la santé	Acc.		1							17	2		
	Sous-total:		1							17	2		
Interdiction de fumer	Acc.				2								
	Sous-total:				2								
Législation médicaments	Acc.			2			1	2	5	4	6	2	1
	Sous-total:			2			1	2	5	4	6	2	1
Refus ou négligence respect mesures	Acc.									129	19		
	Sous-total:									129	19		
Autres	Acc.		1							2			
	Sous-total:		1							2			
	Total:		2	2	2		1	2	5	152	27	2	1

Travail

		2000	2013	2014	2015	2016	2017	2018	2019	2020	2021	2022	2023
Infractions mesure interdiction professionnelle	Acc.				1				1		1	1	1
	Sous-total:				1				1		1	1	1
Fraude sociale aux cotisations (travail au noir)	Acc.	1						1					1
	Sous-total:	1						1					1
Repos hebdomadaire obligatoire	Acc.									1			
	Sous-total:									1			
Non spécifié	Acc.												1
	Sous-total:												1
Autres	Acc.						4						
	Sous-total:						4						
	Total:	1			1		4	1	1	1	1	1	3



Protection des revenus publics

		2000	2013	2014	2015	2016	2017	2018	2019	2020	2021	2022	2023
Douane et accises	Acc.									1			1
	Sous-total:									1			1
Taxe de circulation / TMC	Acc.		1	5	8	5	9	10	2				
	Sous-total:		1	5	8	5	9	10	2				
Fraude TVA	Acc.					1							
	Sous-total:					1							
Fraude fiscale - impôts sur le revenu	Acc.									2			
	Sous-total:									2			
Fraude autres revenus publics	Acc.	2											
	Sous-total:	2											
Non spécifié	Acc.		12	2		3	4	2			2		
	Sous-total:		12	2		3	4	2			2		
	Total:	2	13	7	8	9	13	12	2	3	2		1

Législation économique

		2000	2013	2014	2015	2016	2017	2018	2019	2020	2021	2022	2023
Sociétés	Acc.		1	1					1			1	
	Sous-total:		1	1					1			1	
Autres	Acc.											1	
	Sous-total:											1	
	Total:		1	1					1			2	



Pratiques commerciales

		2000	2013	2014	2015	2016	2017	2018	2019	2020	2021	2022	2023
Pratiques du marché et protection du consommateur	Acc.	1											
	Sous-total:	1											
Registre de commerce	Acc.										4	1	2
	Sous-total:										4	1	2
Autres	Acc.		1										
	Sous-total:		1										
	Total:	1	1								4	1	2

Code pénal militaire et milice

		2000	2013	2014	2015	2016	2017	2018	2019	2020	2021	2022	2023
Désertion	Acc.		3	4			1	2	1	1		4	1
	Sous-total:		3	4			1	2	1	1		4	1
Service militaire	Acc.	3											
	Sous-total:	3											
Code pénal militaire	Acc.	1			1		1	1			3	9	1
	Sous-total:	1			1		1	1			3	9	1
	Total:	4	3	4	1		2	3	1	1	3	13	2



Autres lois spéciales

		2000	2013	2014	2015	2016	2017	2018	2019	2020	2021	2022	2023
Transport	Acc.						1		3			1	
	Sous-total:						1		3			1	
Loteries et jeux de hasard	Acc.	1											
	Sous-total:	1											
Dégradation involontaire câbles télécommunication	Acc.							1		1	1	2	2
	Sous-total:							1		1	1	2	2
Infractions Loi police chemins de fer	Acc.				1	2	2				1		4
	Sous-total:				1	2	2				1		4
Réorganisation judiciaire/continuité entreprises	Acc.											1	
	Sous-total:											1	
Moyens de communications électroniques	Acc.											4	3
	Sous-total:											4	3
Autres	Acc.		1	1	1	1	1				1		1
	Sous-total:		1	1	1	1	1				1		1
	Total:	1	1	1	2	3	4	1	3	1	3	8	10

STATISTIQUES POLICIERES DE CRIMINALITE

LIEU DE PERPETRATION: COMMUNE

Leopoldsburg

***ANNEXE III: DETAIL
FIGURES CRIMINELLES / PHENOMENES***



Leopoldsburg

FC Vol moyen de transport

		2000	2013	2014	2015	2016	2017	2018	2019	2020	2021	2022	2023
Vol de voiture	Acc.	16	6	9	3	1	1	2	1	3	1	3	1
	Tent.	2	1			1		1	1				1
	Total	18	7	9	3	2	1	3	2	3	1	3	2
Vol de moto	Acc.	5	2	2	1			2				2	1
	Tent.		1										
	Total	5	3	2	1			2				2	1
Carjacking	Tent.							1	1				
	Total							1	1				
Vol dans les garages	Acc.	3	2	1									
	Total	3	2	1									
Vol de vélomoteur	Acc.	15	1	2	3		2	3	7	2	2		3
	Inc.	1											
	Tent.								1	1			
	Total	16	1	2	3		2	3	8	3	2		3
Vol de vélo	Acc.	74	50	44	34	35	27	57	26	27	18	18	12
	Inc.	3											
	Tent.			1				1					
	Total	77	50	45	34	35	27	58	26	27	18	18	12



FC Cambriolage

		2000	2013	2014	2015	2016	2017	2018	2019	2020	2021	2022	2023
Cambriolage dans habitation	Acc.	40	39	29	38	31	17	28	18	7	14	15	12
	Tent.	37	11	12	17	16	14	12	6	7	9	8	6
	Total	77	50	41	55	47	31	40	24	14	23	23	18
Cambriolage ds entreprise ou commerce	Acc.	34	14	8	7	9	4	5	2	2	4	2	2
	Tent.	5	5	2	2	2	3	1	2	1	1		1
	Total	39	19	10	9	11	7	6	4	3	5	2	3
Cambriolage ds service public ou bâtiment administ	Acc.	30	6	10	5	5	4	4	6	1	11	3	3
	Tent.	3	3		1	2			2	1		2	1
	Total	33	9	10	6	7	4	4	8	2	11	5	4
Vol au béliier	Acc.				1								
	Total				1								
Cambriolage dans bâtiment (total)	Acc.	101	59	47	50	45	25	36	26	10	29	20	17
	Tent.	43	19	14	20	20	17	13	10	9	10	10	8
	Total	144	78	61	70	65	42	49	36	19	39	30	25

FC Vol autre

		2000	2013	2014	2015	2016	2017	2018	2019	2020	2021	2022	2023
Vol à main armée	Acc.	1	2	3	1		1	3	2	2	1		1
	Tent.						2	1	1				
	Total	1	2	3	1		3	4	3	2	1		1
Vol avec violence sans arme	Acc.	7	4	5	6	4	2	3	8	1	5	4	3
	Tent.		2	2		3	2		4	2	3	3	5
	Total	7	6	7	6	7	4	3	12	3	8	7	8
Vol dans ou sur un véhicule	Acc.	41	12	18	12	14	12	8	31	7	8	9	6
	Tent.	5	1	2	1		2	2	4		1	1	1
	Total	46	13	20	13	14	14	10	35	7	9	10	7
Vol d'armes et explosifs	Acc.		6	6	5	1	6	5	1	4	2	4	1
	Total		6	6	5	1	6	5	1	4	2	4	1



FC Vol autre

		2000	2013	2014	2015	2016	2017	2018	2019	2020	2021	2022	2023
Steaming	Acc.					1							
	Total					1							
Arrachage de sac à main	Acc.		1										
	Total		1										
Vol à l'arraché	Acc.	4	1	2				1	1	1	1	2	
	Tent.										1		
	Total	4	1	2				1	1	1	2	2	
Vol à la tire	Acc.	9	12	14	2	12	3		9	2	1	1	
	Total	9	12	14	2	12	3		9	2	1	1	
Vol à l'étalage	Acc.	9	23	26	18	15	10	20	29	24	31	31	26
	Tent.		1		1	1	2	2	7	2	2	1	
	Total	9	24	26	19	16	12	22	36	26	33	32	26
Vol par ruse	Acc.	4	17	10	2	9	3	5	10		1	4	1
	Tent.		1	1		2	3				3		
	Total	4	18	11	2	11	6	5	10		4	4	1
Vol de métaux	Acc.	1	2	4	3	2	1		3	1			
	Total	1	2	4	3	2	1		3	1			
Vol sur les chantiers	Acc.	3		1	2		1	1	2	2	2	1	3
	Total	3		1	2		1	1	2	2	2	1	3
Home-invasion	Acc.			2				1				1	1
	Total			2				1				1	1
Vol d'animaux	Acc.	2	1	2	1	1	1					1	
	Total	2	1	2	1	1	1					1	
Vol de cargaison	Acc.			1									
	Total			1									



Criminalité ICT

		2000	2013	2014	2015	2016	2017	2018	2019	2020	2021	2022	2023
Fraude de cartes de paiements	Acc.	4	2	6	5	1	3	3	3	5	5	2	1
	Tent.		2				1						
	Total	4	4	6	5	1	4	3	3	5	5	2	1
Phishing	Acc.		1	1			1	6	16	9	22	28	30
	Tent.								2	3		1	1
	Total		1	1			1	6	18	12	22	29	31
Ransomware	Tent.					1							
	Total					1							
Shouldersurfing	Acc.			1				1	1				
	Tent.						1						
	Total			1			1	1	1				
Skimming	Acc.							1		1	1		
	Total							1		1	1		

FC Autre

		2000	2013	2014	2015	2016	2017	2018	2019	2020	2021	2022	2023
Violence contre les métiers d'intérêt général	Acc.	1	5	6	3	1	7	7		5	4	3	8
	Total	1	5	6	3	1	7	7		5	4	3	8
Viol collectif	Acc.						1	2					
	Total						1	2					
Graffiti	Acc.	2	4	11	2	1		2	2		2	3	4
	Total	2	4	11	2	1		2	2		2	3	4
Dégradation de voiture	Acc.	25	35	46	26	22	35	29	24	34	20	29	19
	Total	25	35	46	26	22	35	29	24	34	20	29	19
Rixe au couteau	Acc.			2	2	1			1	1	1	2	
	Tent.											1	1
	Total			2	2	1			1	1	1	3	1



PH Violence intrafamiliale (VIF)

		2000	2013	2014	2015	2016	2017	2018	2019	2020	2021	2022	2023
VIF: physique, dans le couple	Acc.	7	33	26	19	37	39	31	37	23	34	35	34
	Tent.												1
	Total	7	33	26	19	37	39	31	37	23	34	35	35
VIF: physique, envers des descendants	Acc.		4	5	1	4	6	6	8	4	4	7	8
	Total		4	5	1	4	6	6	8	4	4	7	8
VIF: physique, envers d'autres membres	Acc.	14	9	5	3	5	9	11	8	7	6	6	5
	Total	14	9	5	3	5	9	11	8	7	6	6	5
VIF: sexuelle, dans le couple	Acc.				1	1	3				1		
	Total				1	1	3				1		
VIF: sexuelle, envers des descendants	Acc.			1		2	1	1	2	1	1		
	Total			1		2	1	1	2	1	1		
VIF: sexuelle, envers d'autres membres	Acc.			1				1			1		
	Total			1				1			1		
VIF: psychique, dans le couple	Acc.	11	43	33	17	46	28	41	42	15	12	18	16
	Total	11	43	33	17	46	28	41	42	15	12	18	16
VIF: psychique, envers des descendants	Acc.				1	4	5	4	6	3	7	3	4
	Total				1	4	5	4	6	3	7	3	4
VIF: psychique, envers d'autres membres	Acc.	1	1	1	4	1	3	3	2	2	3		
	Total	1	1	1	4	1	3	3	2	2	3		
VIF: économique, dans le couple	Acc.		2	2	1	1	3		4	3	4	4	
	Tent.			1		1							
	Total		2	3	1	2	3		4	3	4	4	
VIF: économique, envers des descendants	Acc.	1	1		2					1	1		
	Total	1	1		2					1	1		
VIF: économique, envers d'autres membres	Acc.	3	4	5	7	2	1	1	3	2	2	2	6
	Total	3	4	5	7	2	1	1	3	2	2	2	6



PH Hormones et dopage

		2000	2013	2014	2015	2016	2017	2018	2019	2020	2021	2022	2023
Dopage humain	Acc.		1			1	2	2	7		2		1
	Total		1			1	2	2	7		2		1
Engraissement illégal	Acc.							1					
	Total							1					

PH Drogues

		2000	2013	2014	2015	2016	2017	2018	2019	2020	2021	2022	2023
Vente de cocaïne	Acc.		1	4	5	2	3	2	6	3	3	6	2
	Total		1	4	5	2	3	2	6	3	3	6	2
Import-export de cocaïne	Acc.		1	1									
	Total		1	1									
Production de drogues synthétiques	Acc.		3	1			1	2	1	1			2
	Total		3	1			1	2	1	1			2
Import-export de drogues synthétiques	Acc.		2	5	1			3					
	Total		2	5	1			3					
Vente de drogues synthétiques	Acc.		10	13	12	9	7	8	18	4	9	4	1
	Total		10	13	12	9	7	8	18	4	9	4	1
Production de cannabis (culture)	Acc.		4	1	3	2	3	10	7	4	1	1	9
	Total		4	1	3	2	3	10	7	4	1	1	9
Vente de cannabis en grande quantité	Acc.							1					
	Total							1					
Vente-traffic d'héroïne	Acc.			1									
	Total			1									



PH Trafic d'armes

		2000	2013	2014	2015	2016	2017	2018	2019	2020	2021	2022	2023
Commerce et production d'arme à feu et mun.	Acc.		1		1	1					3	1	
	Total		1		1	1					3	1	
Commerce et production d'arme non à feu	Acc.			1		1		1					
	Total			1		1		1					

PH Traite des êtres humains

		2000	2013	2014	2015	2016	2017	2018	2019	2020	2021	2022	2023
TEH - exploitation économique	Acc.		1	1					1	1			
	Total		1	1					1	1			
TEH - exploitation sexuelle	Acc.		2	2	1	1	1		2	3	3		1
	Total		2	2	1	1	1		2	3	3		1

PH Violence dans l'espace public

		2000	2013	2014	2015	2016	2017	2018	2019	2020	2021	2022	2023
Violence physique (transport public)	Acc.		1	1			1		1	2	3		3
	Total		1	1			1		1	2	3		3
Violence physique (voie publique)	Acc.	19	24	12	24	17	26	23	20	21	27	12	25
	Tent.		2			1				1		2	
	Total	19	26	12	24	18	26	23	20	22	27	14	25
Violence physique (autre endroit public)	Acc.	2	1	1	2	3	2	3	3	4	2	2	3
	Total	2	1	1	2	3	2	3	3	4	2	2	3
Violence physique (endroit accessible au public)	Acc.	26	8	12	14	11	9	17	16	10	10	10	7
	Tent.												1
	Total	26	8	12	14	11	9	17	16	10	10	10	8
Violence sexuelle (transport public)	Acc.					2				1		1	
	Total					2				1		1	
Violence sexuelle (voie publique)	Acc.	1	3	1	3	3	3	4		4	4	1	2
	Tent.		1			1							
	Total	1	4	1	3	4	3	4		4	4	1	2



PH Violence dans l'espace public

		2000	2013	2014	2015	2016	2017	2018	2019	2020	2021	2022	2023
Violence sexuelle (autre endroit public)	Acc.									2	3		
	Total									2	3		
Violence sexuelle (endroit accessible au public)	Acc.	2		3	2			3	2	4	2		1
	Total	2		3	2			3	2	4	2		1
Violence psychique (transport public)	Acc.					1					1		
	Total					1					1		
Violence psychique (voie publique)	Acc.	21	19	12	14	9	7	12	11	17	16	16	12
	Total	21	19	12	14	9	7	12	11	17	16	16	12
Violence psychique (autre endroit public)	Acc.	3	4	1	4	4	3	1		3	2	2	2
	Total	3	4	1	4	4	3	1		3	2	2	2
Violence psychique (endroit accessible au public)	Acc.	13	8	5	6	8	6	5	12	8	7	5	10
	Total	13	8	5	6	8	6	5	12	8	7	5	10
Vol à main armée (transport public)	Acc.			1									
	Total			1									
Vol à main armée (voie publique)	Acc.		1		1				1	1			
	Tent.							1	1				
	Total		1		1			1	2	1			
Vol à main armée (endroit accessible au public)	Acc.	1	1				1	2		1	1		
	Tent.						2						
	Total	1	1				3	2		1	1		
Vol avec violence sans arme (transport public)	Acc.				2								
	Tent.									1			
	Total				2					1			
Vol avec violence sans arme (voie publique)	Acc.	4	2	2	2	1			4			1	
	Tent.						1		1		1		
	Total	4	2	2	2	1	1		5		1	1	



PH Violence dans l'espace public

		2000	2013	2014	2015	2016	2017	2018	2019	2020	2021	2022	2023
Vol avec violence sans arme (endr. acces. au pub.)	Acc.	3	2	2	1	2		1	1	1	2		2
	Tent.			1					2	1			
	Total	3	2	3	1	2		1	3	2	2		2

PH Autre

		2000	2013	2014	2015	2016	2017	2018	2019	2020	2021	2022	2023
Faux policiers	Acc.		1		1				1				
	Total		1		1				1				
Terrorisme, extrémisme et radicalisme	Acc.					1		1	2			1	3
	Total					1		1	2			1	3
Cyberharcèlement	Acc.		15	17	11	17	24	14	17	8	12	9	14
	Total		15	17	11	17	24	14	17	8	12	9	14
Fraude à l'identité	Acc.		4	5	4	4	7	7	8	9	4	9	16
	Tent.		2	1			1	1			1		
	Total		6	6	4	4	8	8	8	9	5	9	16

STATISTIQUES POLICIERES DE CRIMINALITE

LIEU DE PERPETRATION: COMMUNE

Leopoldsburg

***ANNEXE IV: FAITS ENREGISTRES
NON CRIMINELS***



Leopoldsburg

Faits non criminels

Maladies / Décès / Disparition

	2000	2013	2014	2015	2016	2017	2018	2019	2020	2021	2022	2023
Suicide	1	3	10	2	4	4	6	6	3	4	1	2
Personne malade	1	14	9	8	11	16	9	11	9	14	11	18
Décès suspect			3		5	3	6	4	4	6	3	2
Décès naturel	2	2	1	1			1					1
Disparition (personne disparue)	14	4	4	11	9	6	6	4	4	4	5	3
Accident (sauf roulage)	1	2	1	1	1			1		1		
Autres			1			1			1			
Total	19	25	29	23	30	30	28	26	21	29	20	26

Appels

	2000	2013	2014	2015	2016	2017	2018	2019	2020	2021	2022	2023
Appels	5	1	1	3	1	1						
Total	5	1	1	3	1	1						

Problèmes sociaux

	2000	2013	2014	2015	2016	2017	2018	2019	2020	2021	2022	2023
Différends familiaux	18	1	2	2	32	43	47	43	33	36	43	47
Différend (pas de coups)	5				6	2	1			1	3	
Affaire civile	5	2	5		1	3	2	1	2	1	3	1
Protection de la jeunesse	6	2	3	3	2	3	1	1	4	1	1	3
Autres	6		3		3	3	2	1	2		1	1
Total	40	5	13	5	44	54	53	46	41	39	51	52



Catastrophes

	2000	2013	2014	2015	2016	2017	2018	2019	2020	2021	2022	2023
Fuite de gaz			1									
Catastrophe naturelle			1									
Dégâts tempête		1		1				2			1	
Total		1	2	1				2			1	

Ordre public

	2000	2013	2014	2015	2016	2017	2018	2019	2020	2021	2022	2023
Troubles		5	14	6	5	4	6	6	11	7	6	6
Autres			1				1					
Total		5	15	6	5	4	7	6	11	7	6	6

Agissements suspects

	2000	2013	2014	2015	2016	2017	2018	2019	2020	2021	2022	2023
	1	5	3	3	2	6	3	1	3	2	1	1
Total	1	5	3	3	2	6	3	1	3	2	1	1

Objets trouvés

	2000	2013	2014	2015	2016	2017	2018	2019	2020	2021	2022	2023
	1			3	2	2	1	2	2	1		
Total	1			3	2	2	1	2	2	1		

Objets perdus

	2000	2013	2014	2015	2016	2017	2018	2019	2020	2021	2022	2023
	32	507	505	486	466	377	312	254	242	268	289	266
Total	32	507	505	486	466	377	312	254	242	268	289	266



Autres non-infractions

	2000	2013	2014	2015	2016	2017	2018	2019	2020	2021	2022	2023
Ordonnance de capture		1	1	2		1						
Réhabilitation			1	3		1						
Non-respect des conditions		3	2	4	18	5						
Procès-verbal d'information	27	14	10	9	3	4	2	6	6	7	7	4
Notification		7	9	15	15	13	20	16	26	23	32	32
Dégradation involontaire câbles (non-télécom)					1							1
Comportement lié à une radicalisation violente					1							
Demande signalement surveillance électronique										8	14	21
Fonction de contrôle armes			2							4	9	6
Autres non infractions	15											
Total	42	25	25	33	38	24	22	22	32	42	62	64