

STATISTIQUES POLICIERES DE CRIMINALITE

LIEU DE PERPETRATION: COMMUNE

Kinrooi

2000 - 2023

Police fédérale - DGRIDRIIBIPOL

STATISTIQUES POLICIERES DE CRIMINALITE

LIEU DE PERPETRATION: COMMUNE

Kinrooi

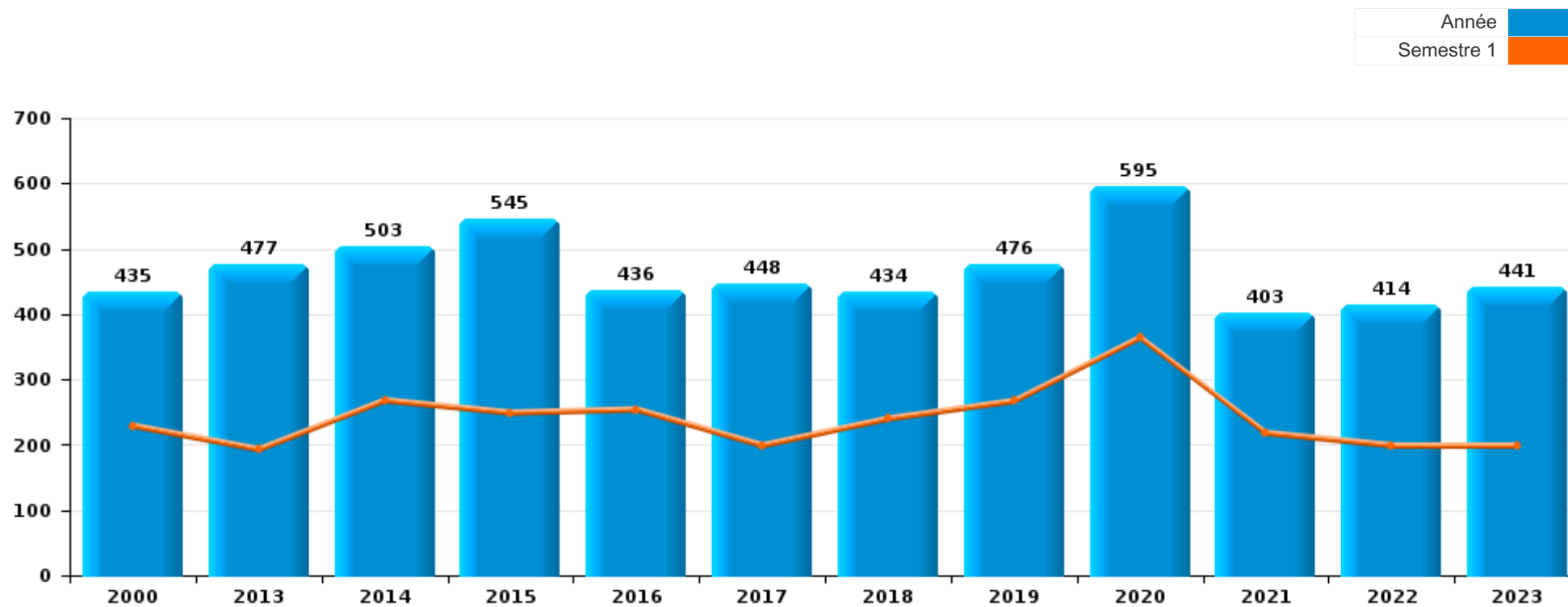
PARTIE I : INFRACTIONS JUDICIAIRES

CRIMINALITE ENREGISTREE COMMISE AU NIVEAU DE LA COMMUNE



Kinrooi

	2000	2013	2014	2015	2016	2017	2018	2019	2020	2021	2022	2023
Nombre total des délits	435	477	503	545	436	448	434	476	595	403	414	441





Kinrooi

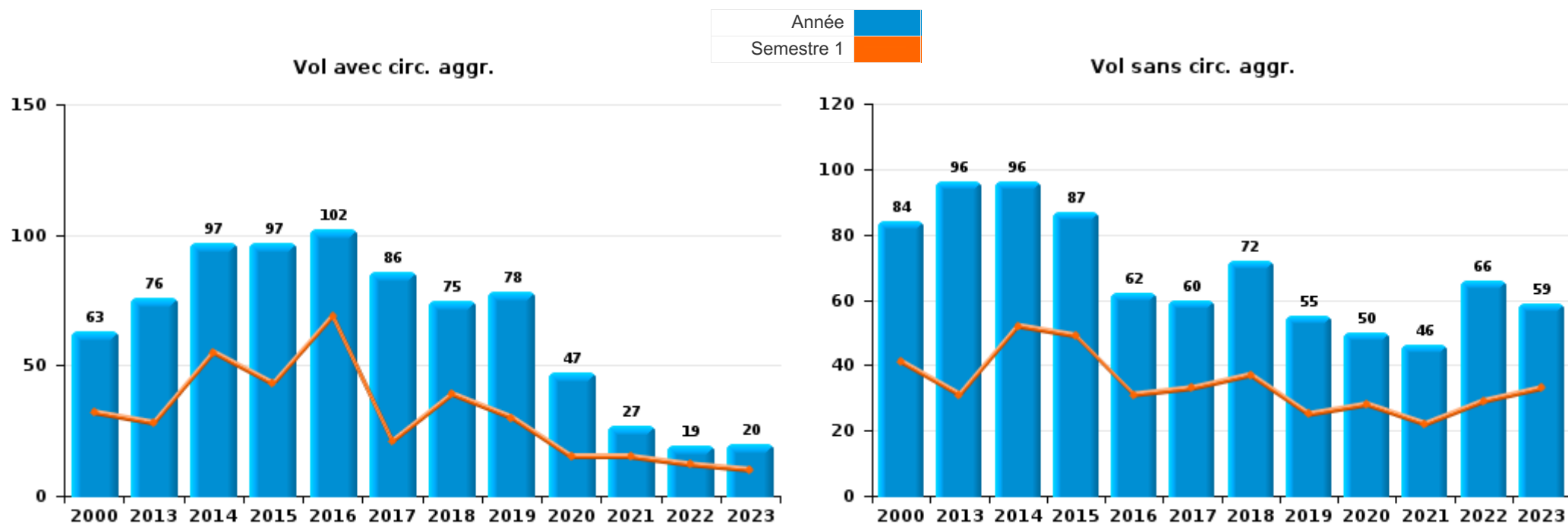
	2000	2013	2014	2015	2016	2017	2018	2019	2020	2021	2022	2023
Vol et extorsion	187	173	197	186	167	146	150	133	98	77	86	81
Dégradation de la propriété	73	73	74	59	55	60	47	57	41	43	59	23
Drogues	18	22	33	79	57	63	60	71	86	30	34	73
Fraude	15	18	26	25	14	29	26	39	61	45	47	36
Infr. contre l'intégrité physique	29	28	18	31	32	42	31	31	32	32	33	39
Armes et explosifs	10	62	54	59	10	12	8	20	7	9	4	13
Infr. contre la sécurité publique	22	20	13	23	21	15	23	25	14	11	20	18
Infr. contre autres valeurs morales et sentiments	4	19	22	25	12	14	12	20	29	17	27	16
Criminalité informatique		3	6	5	4	3	4	13	47	38	33	24
Santé publique	1	1							129	31	1	1
Environnement	25	16	8	16	10	11	7	10	17	15	12	16
Infr. contre la famille	16	9	13	7	4	8	13	9	2	15	10	23
Infr. contre les moeurs	6	10	3		8	8	7	11	7	12	10	8
Autres lois spéciales	10	1		12	11	8	13	11	4	1	4	7
Infr. contre la foi publique	5	6	7	6	11	7	4	7	3		6	4
Protection de la jeunesse			2	6	3	4	5	4	4	13	11	14
Législation sur les étrangers	4	2	7	1	6	3	3	3	1	2	4	11
Infr. contre l'autorité publique	1	3	4	1	8	3	5	3	2	1	1	5
Ivresse et alcool		2	1			3	3	2	4	6	3	13
Code pénal social		1	2	1	1		3	4		1		4
Protection de la personne	1		1	2	1	3	2		1		2	4
Registre de population		2	5	1			1	1	2		3	2
Législation économique	1				1	2	2	2	1	2	2	1
Pratiques commerciales	3					1	1				2	2
Protection des revenus publics	1	2	2						1			
Infr. contre la liberté individuelle			2						2	1		
Traite des êtres humains		2	1			1						1
Travail		1					3					
Carte d'identité		1				1				1		
Contravention Code pénal	2											
Sécurité privée												2
Autres infractions Code pénal							1					
Hormones et dopage			1									
Infr. relative au statut juridique de l'enfant	1											
Législation sur les élections			1									
Marchand de sommeil						1						
Sous-total	435	477	503	545	436	448	434	476	595	403	414	441
Contravention règlement policier local		3	3	1	2	1	3		15	24	18	33
Sous-total		3	3	1	2	1	3		15	24	18	33
Total	435	480	506	546	438	449	437	476	610	427	432	474



I.1. Catégorie des infractions : Vol et extorsion (top 5 des infractions au niveau national 2023)

Kinrooi

	2000	2013	2014	2015	2016	2017	2018	2019	2020	2021	2022	2023
Vol sans circ. aggr.	84	96	96	87	62	60	72	55	50	46	66	59
Vol avec circ. aggr.	63	76	97	97	102	86	75	78	47	27	19	20
Vol non spécifié	40		1				1					
Extorsion		1	3	2	3		2		1	4	1	2
Total	187	173	197	186	167	146	150	133	98	77	86	81





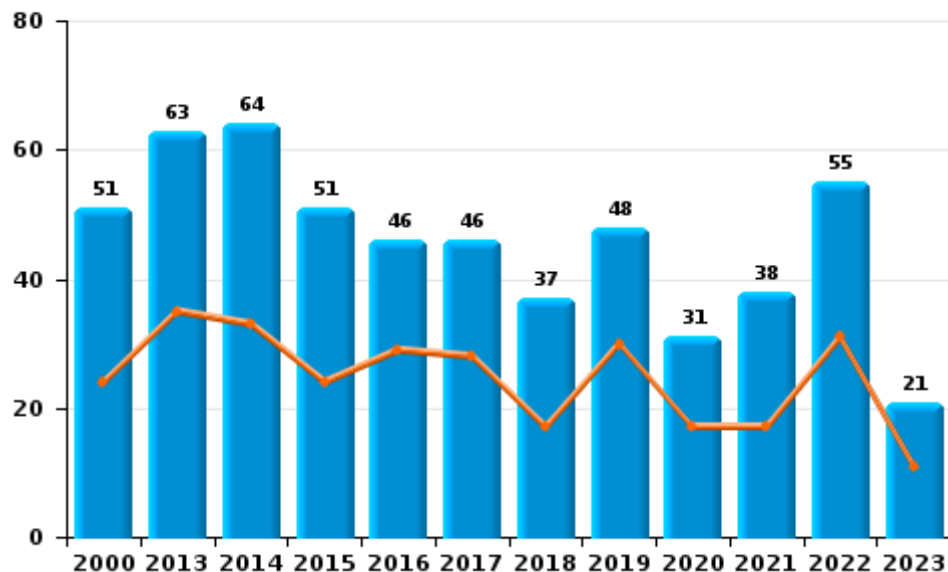
I.2. Catégorie des infractions : Dégradation de la propriété (top 5 des infractions au niveau national 2023)

Kinrooi

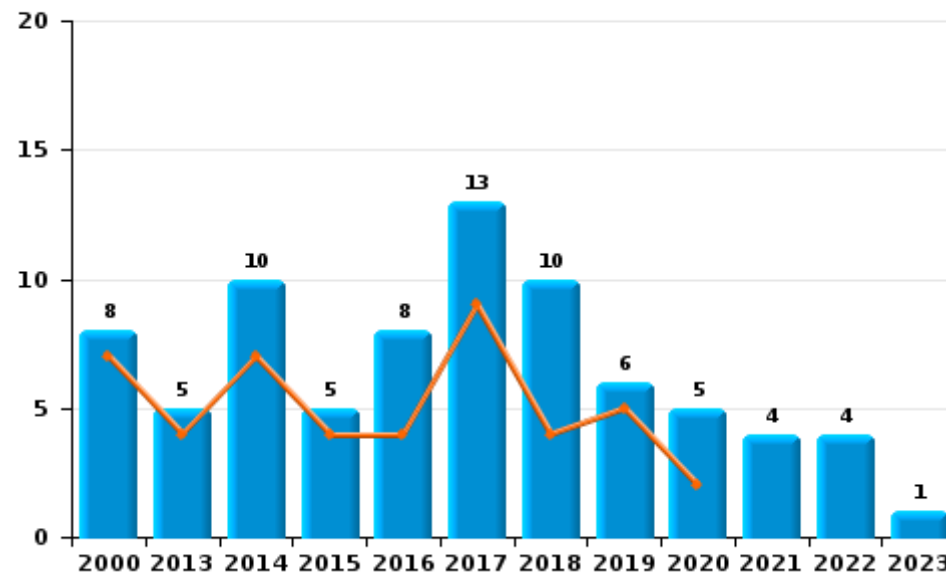
	2000	2013	2014	2015	2016	2017	2018	2019	2020	2021	2022	2023
Vandalisme	51	63	64	51	46	46	37	48	31	38	55	21
Incendie involontaire	1	4	6	4	5	9	4	4	3	2	3	1
Incendie volontaire	7	1	4	1	3	4	6	2	2	2	1	
Destruction, dénaturation, dégradation	14	1		3	1	1		1	3			1
Destruction par explosion volontaire		4						2	2	1		
Total	73	73	74	59	55	60	47	57	41	43	59	23



Vandalisme



Incendie

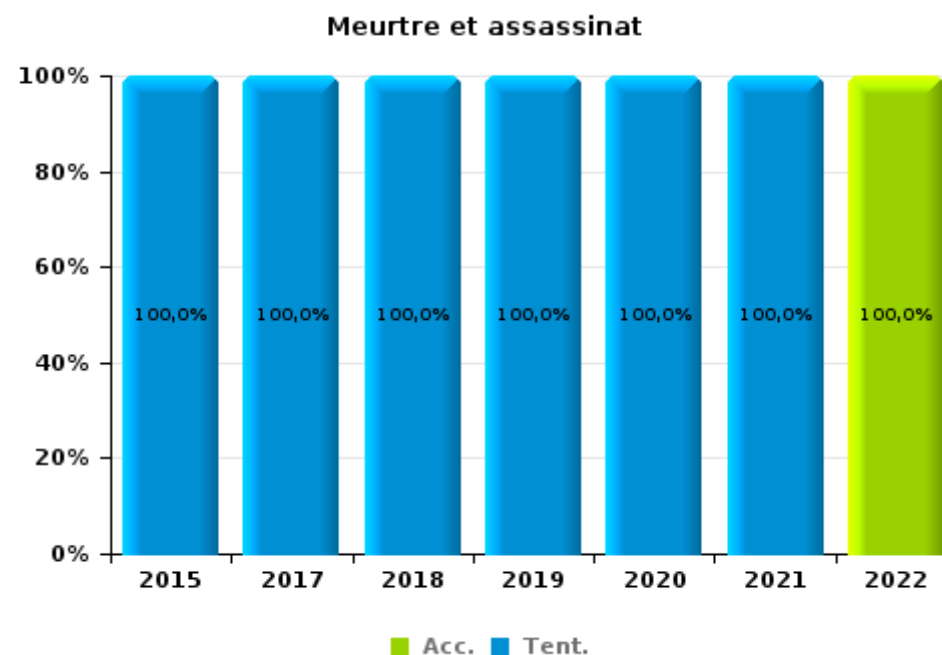
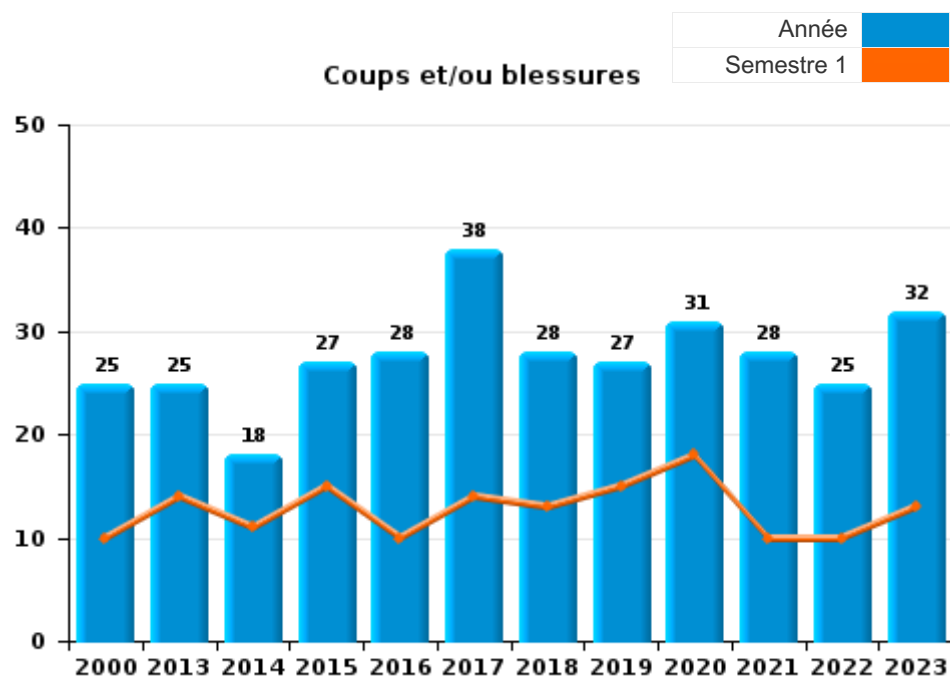




I.3. Catégorie des infractions : Infr. contre l'intégrité physique (top 5 des infractions au niveau national 2023)

Kinrooi

	2000	2013	2014	2015	2016	2017	2018	2019	2020	2021	2022	2023
Coups et/ou blessures	25	25	18	27	28	38	28	27	31	28	25	32
Autres	4	3		3	4	3	2	1		2	6	7
Meurtre et assassinat				1		1	1	3	1	2	2	
Total	29	28	18	31	32	42	31	31	32	32	33	39





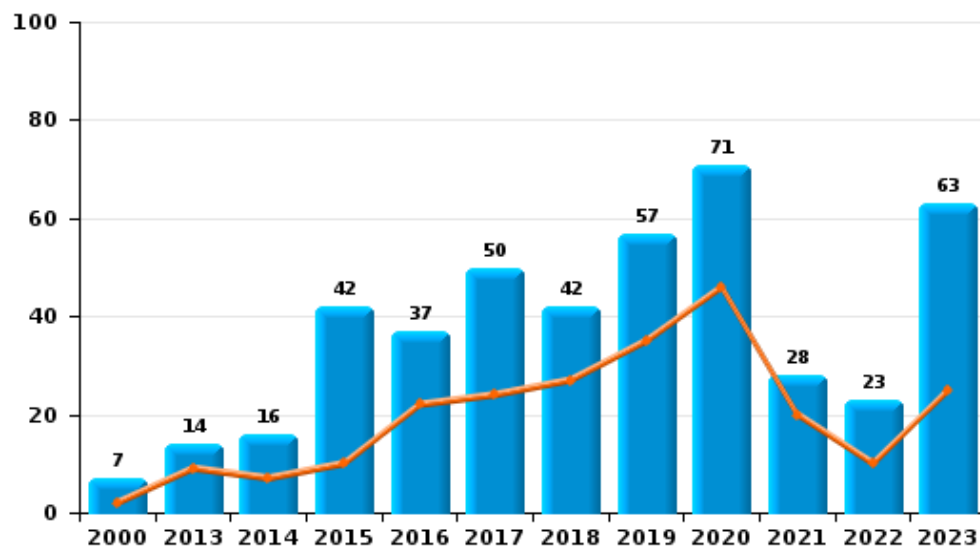
I.4. Catégorie des infractions : Drogues (top 5 des infractions au niveau national 2023)

Kinrooi

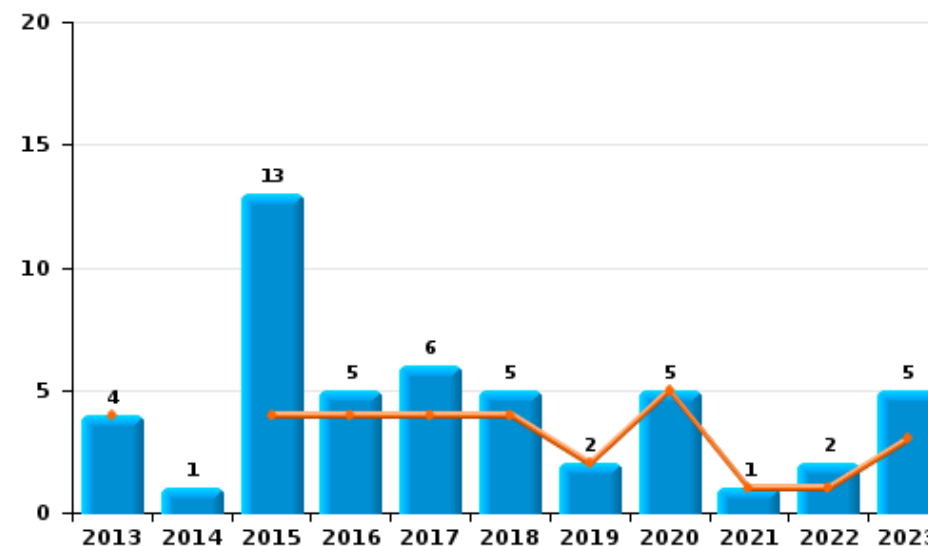
	2000	2013	2014	2015	2016	2017	2018	2019	2020	2021	2022	2023
Détention	7	14	16	42	37	50	42	57	71	28	23	63
Fabrication	1	3	7	12	6	3	10	6	5		4	4
Commerce		4	1	13	5	6	5	2	5	1	2	5
Importation et exportation	7		4	9	4	2	1		3			1
Autres		1	5	3	4	2	1	2	1	1	2	
Usage	3				1		1	4	1		3	
Total	18	22	33	79	57	63	60	71	86	30	34	73



Détention



Commerce





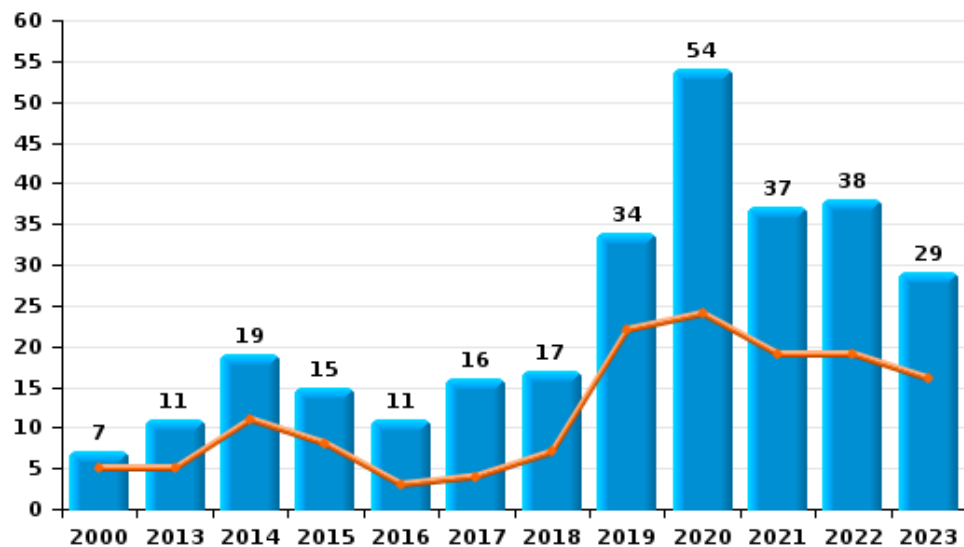
I.5. Catégorie des infractions : Fraude (top 5 des infractions au niveau national 2023)

Kinrooi

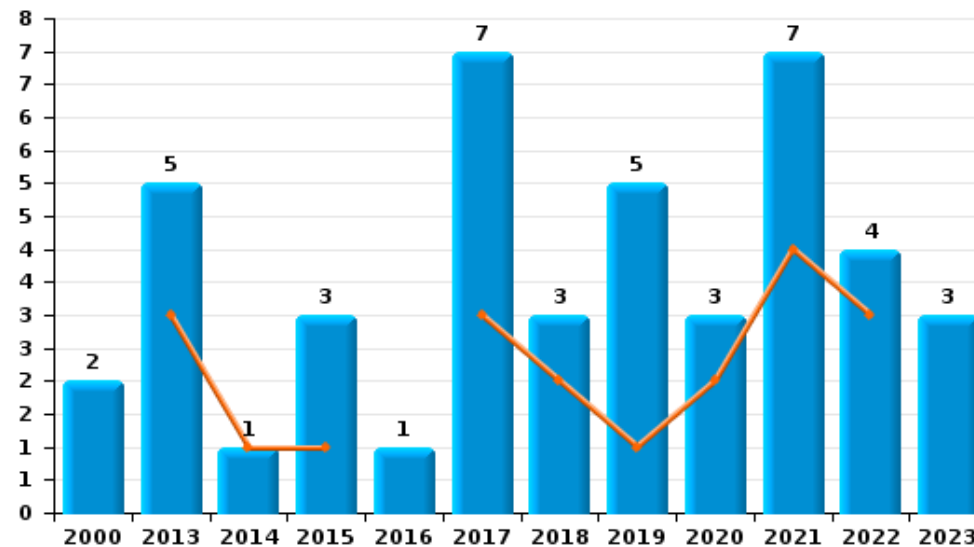
	2000	2013	2014	2015	2016	2017	2018	2019	2020	2021	2022	2023
Escroquerie	7	11	19	15	11	16	17	34	54	37	38	29
Abus de confiance et infr. apparentées	2	5	1	3	1	7	3	5	3	7	4	3
Grivèlerie		1	3	1	2	3	3		1			1
Détournement et destruction frauduleuse	4		1	2		1					2	3
Fraudes: Autres	1	1	2	2		1	1		1	1	1	
Infr. liées à l'insolvabilité				1			2		1		2	
Recel	1			1		1			1			
Total	15	18	26	25	14	29	26	39	61	45	47	36



Escroquerie



Abus de confiance et infr. apparentées



STATISTIQUES POLICIERES DE CRIMINALITE

LIEU DE PERPETRATION: COMMUNE

Kinrooi

PARTIE II : FIGURES CRIMINELLES / PHENOMENES



Kinrooi

FC Vol moyen de transport

	2000	2013	2014	2015	2016	2017	2018	2019	2020	2021	2022	2023
Vol de voiture	9	9	15	13	9	6	12	12	3		2	2
Vol de moto	1		1	2								1
Carjacking					3		1					
Vol dans les garages			1			1		1	1			
Vol de vélomoteur	2	1	1			2			3	1		
Vol de vélo	28	16	16	23	14	18	16	11	9	7	5	12

FC Cambriolage

	2000	2013	2014	2015	2016	2017	2018	2019	2020	2021	2022	2023
Cambriolage dans habitation	25	13	40	37	47	33	25	27	18	11	8	5
Cambriolage ds entreprise ou commerce	18	15	17	10	13	14	10	4	6	4		5
Cambriolage ds service public ou bâtiment administ	5	5	2	5	2	4	7	3	1	4	1	2
Vol au bélier		1	3	1								
Cambriolage dans bâtiment (total)	46	33	59	52	62	51	42	34	25	19	9	12



FC Vol autre

	2000	2013	2014	2015	2016	2017	2018	2019	2020	2021	2022	2023
Vol à main armée	2	3	1	1	3	1	3			1		1
Vol avec violence sans arme	1	3	3	4	7	1	4	1	1	6	3	2
Vol dans ou sur un véhicule	19	14	15	14	16	19	16	16	10	5	6	7
Vol d'armes et explosifs	2	1	2			3			2			
Arrachage de sac à main												1
Vol à l'arraché	1					2						2
Vol à la tire	2	1		1			2	1		1	2	1
Vol à l'étalage		2	4	6	7	6	9	3	6	10	20	10
Vol par ruse	1	2	1	4	2	3	6	1		3		1
Vol de métaux	2	16	7	4	10	2	3	1	2	5	5	2
Vol sur les chantiers	1	10	4	1	5	1	6	5	1	4	4	4
Home-invasion					1							
Vol d'animaux	2		1						2			
Vol de cargaison					1							1

Criminalité ICT

	2000	2013	2014	2015	2016	2017	2018	2019	2020	2021	2022	2023
Fraude de cartes de paiements				1		3	2	2	1		2	
Phishing			2					3	19	22	13	11
Skimming									1		1	

FC Autre

	2000	2013	2014	2015	2016	2017	2018	2019	2020	2021	2022	2023
Violence contre les métiers d'intérêt général					1			2	2		1	1
Viol collectif					1							
Graffiti		3		3	1		1	2			1	
Dégradation de voiture	5	32	22	23	16	15	10	24	13	17	26	10
Rixe au couteau								1	3	1		



PH Violence intrafamiliale (VIF)

	2000	2013	2014	2015	2016	2017	2018	2019	2020	2021	2022	2023
VIF: physique, dans le couple	1	10	8	6	5	12	11	12	11	7	9	15
VIF: physique, envers des descendants		1	1	2		2	1	1	3	3	5	
VIF: physique, envers d'autres membres	4	2	2		4	5	4	2	2	1	3	
VIF: sexuelle, dans le couple					1							1
VIF: sexuelle, envers des descendants		2			1		2			1		
VIF: psychique, dans le couple	17	6	11	6	4	10	14	13	7	17	15	24
VIF: psychique, envers des descendants				1		1					3	
VIF: psychique, envers d'autres membres			1					1		1		
VIF: économique, dans le couple		2				1		1				1
VIF: économique, envers d'autres membres	1	4	4	2		1		1	1	1		2

PH Hormones et dopage

	2000	2013	2014	2015	2016	2017	2018	2019	2020	2021	2022	2023
Dopage humain			1									1
Engraissement illégal					1							

PH Drogues

	2000	2013	2014	2015	2016	2017	2018	2019	2020	2021	2022	2023
Vente de cocaïne				1					1	1		1
Import-export de cocaïne				1								
Production de drogues synthétiques			1	1				2	1		2	
Import-export de drogues synthétiques			2	4								1
Vente de drogues synthétiques		2		4				1	3	1		2
Production de cannabis (culture)		1	4	4	5	2	5	3	3		1	
Import-export d'héroïne				1								



PH Trafic d'armes

	2000	2013	2014	2015	2016	2017	2018	2019	2020	2021	2022	2023
Commerce et production d'arme à feu et mun.								1				1

PH Traite des êtres humains

	2000	2013	2014	2015	2016	2017	2018	2019	2020	2021	2022	2023
TEH - exploitation économique						1						
TEH - exploitation sexuelle		3	1									1

PH Violence dans l'espace public

	2000	2013	2014	2015	2016	2017	2018	2019	2020	2021	2022	2023
Violence physique (transport public)											1	
Violence physique (voie publique)	2	1	2	8	4	8	5		2	4	5	5
Violence physique (autre endroit public)	1	2	1		1	1						
Violence physique (endroit accessible au public)	11	6	3	5	8	4	4	2	2	4		6
Violence sexuelle (voie publique)	2					2	1			3		
Violence sexuelle (autre endroit public)		1							1	1		1
Violence sexuelle (endroit accessible au public)	2	1	1			2	1	4				3
Violence psychique (voie publique)	3	3	8	5	9	4	5	3	3	6	8	2
Violence psychique (autre endroit public)		1						1				
Violence psychique (endroit accessible au public)	7	3	3	3	5	4	2	4		2	3	1
Vol à main armée (voie publique)		2										1
Vol à main armée (endroit accessible au public)	2		1		2		2					
Vol avec violence sans arme (voie publique)		2		1	2					2		1
Vol avec violence sans arme (endr. acces. au pub.)			1		3	1	1			2		

PH Autre

	2000	2013	2014	2015	2016	2017	2018	2019	2020	2021	2022	2023
Cyberharcèlement	2	5	4	5		6	8	7	7	4	10	4
Fraude à l'identité	2	1	3	2	2	3	4	7	10	4	2	5

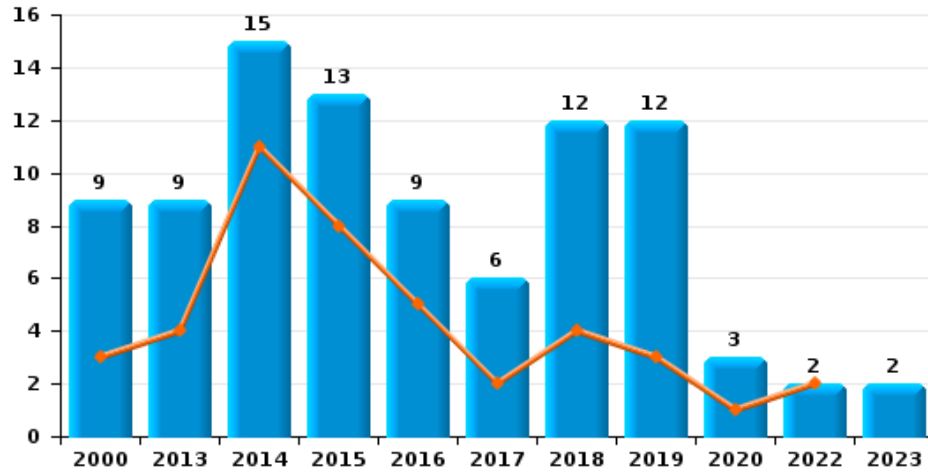




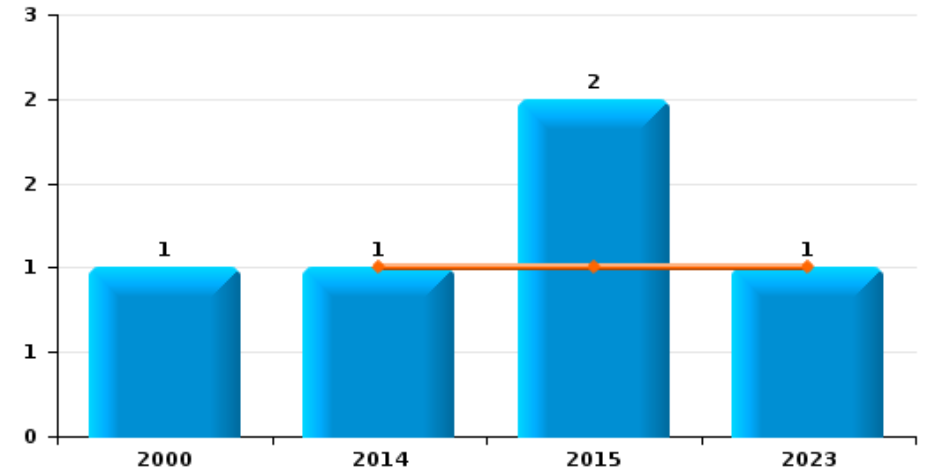
Kinrooi

Année	■
Semestre 1	■

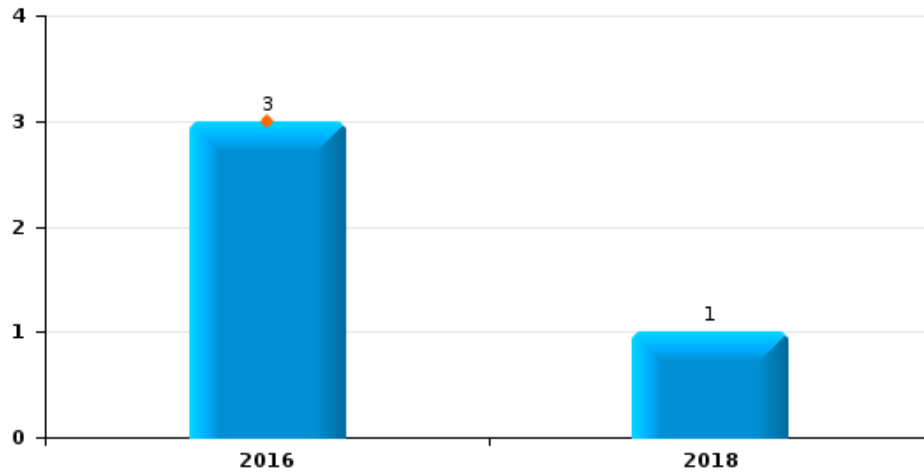
Vol de voiture



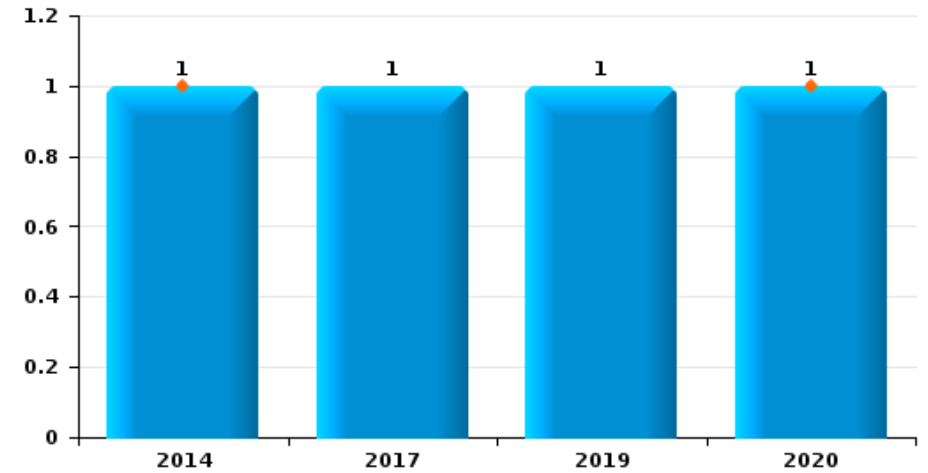
Vol de moto



Carjacking



Vol dans les garages

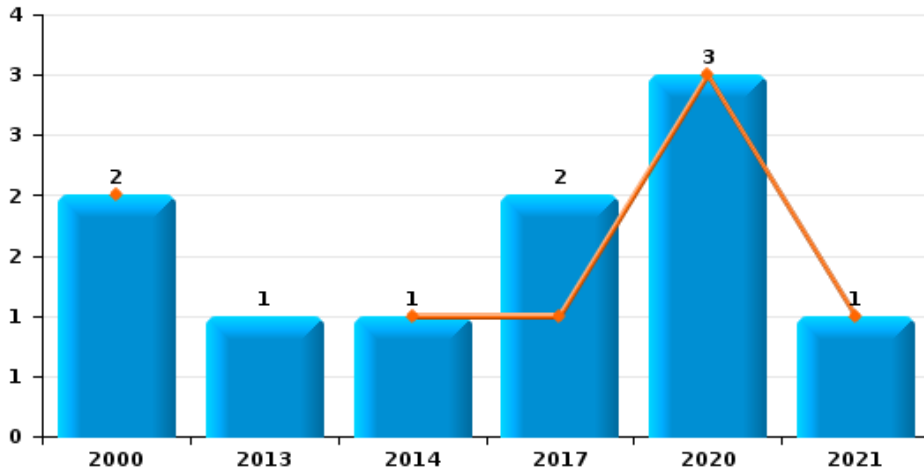




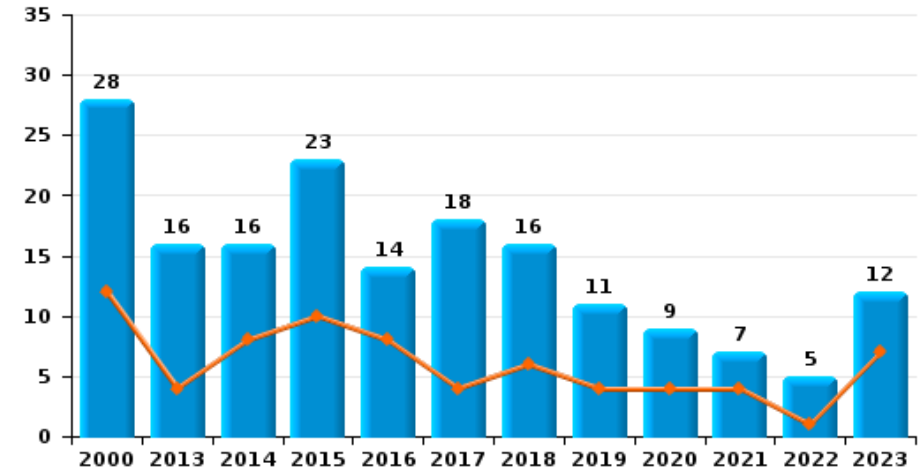
Kinrooi

Année	■
Semestre 1	■

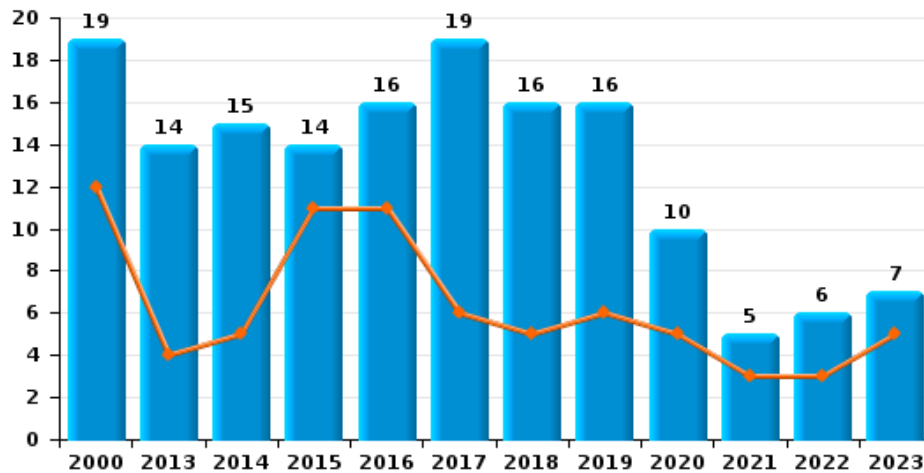
Vol de vélomoteur



Vol de vélo



Vol dans ou sur un véhicule

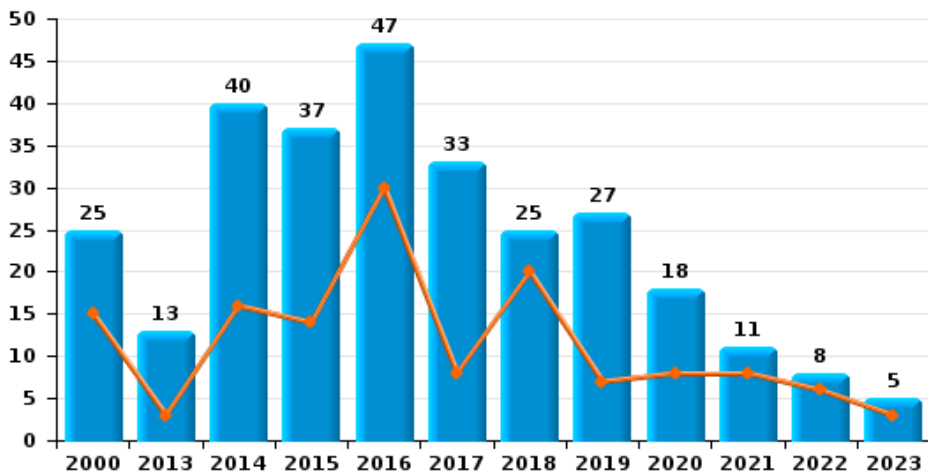




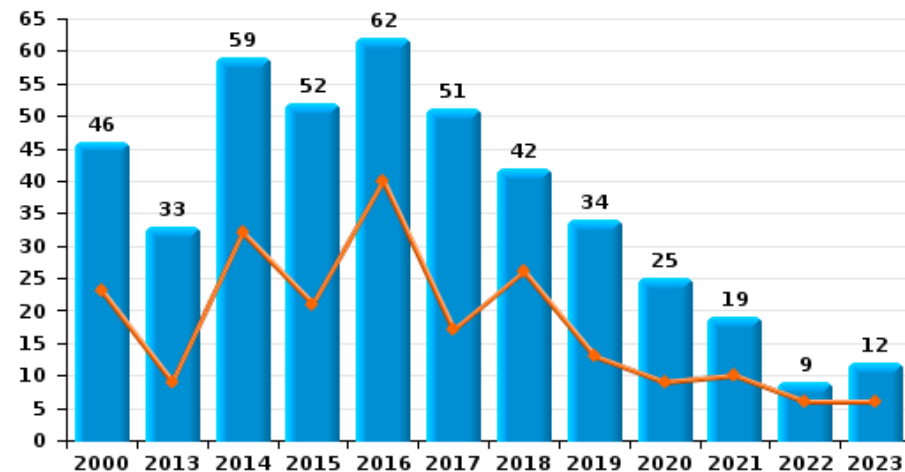
Kinrooi



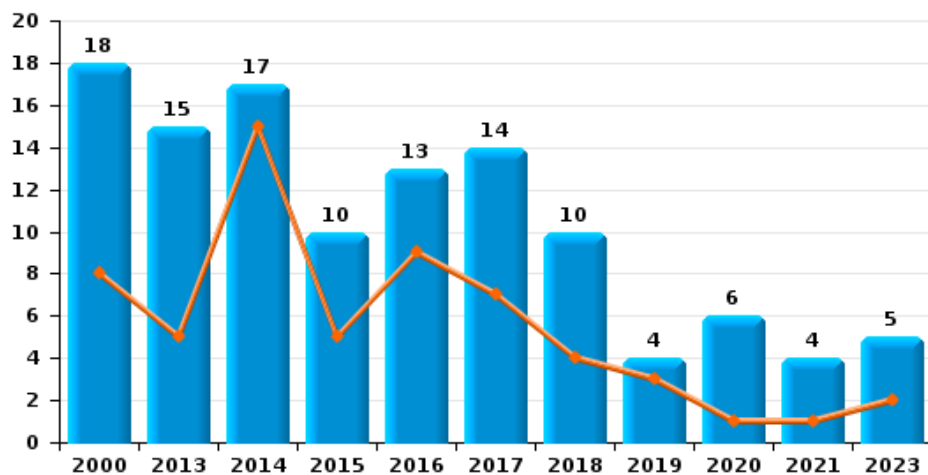
Cambrilage dans habitation



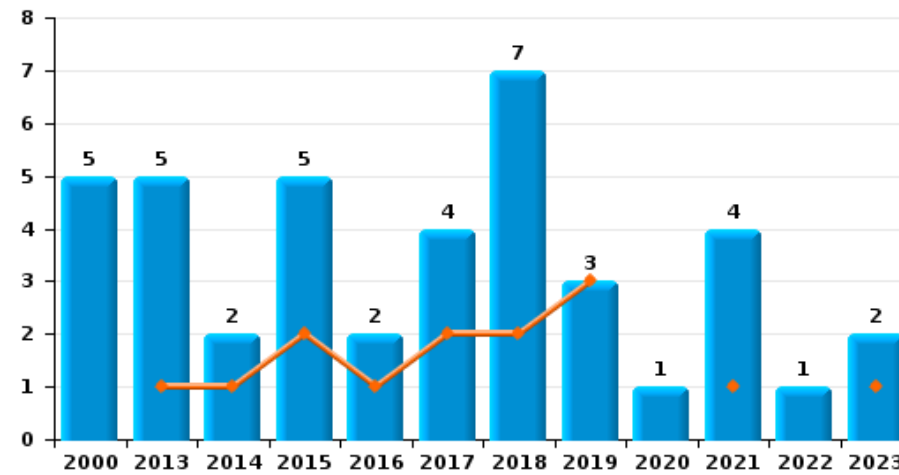
Cambrilage dans bâtiment (total)



Cambrilage ds entreprise ou commerce



Cambrilage ds service public ou bâtiment administratif

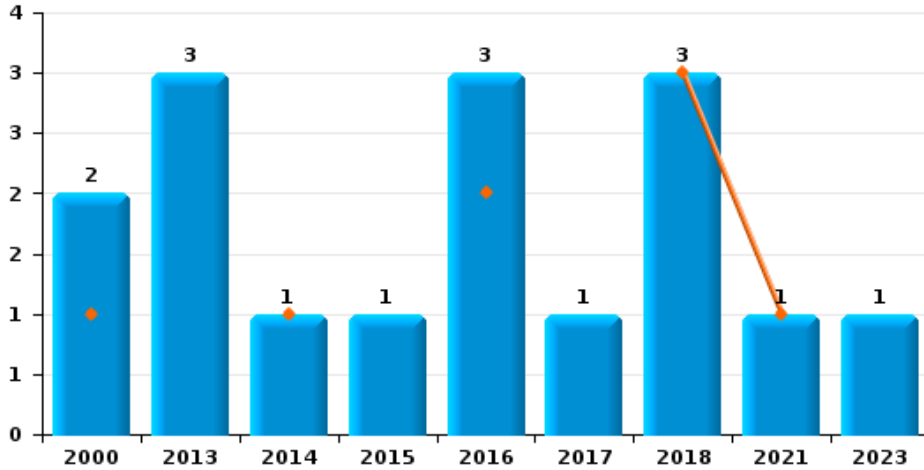




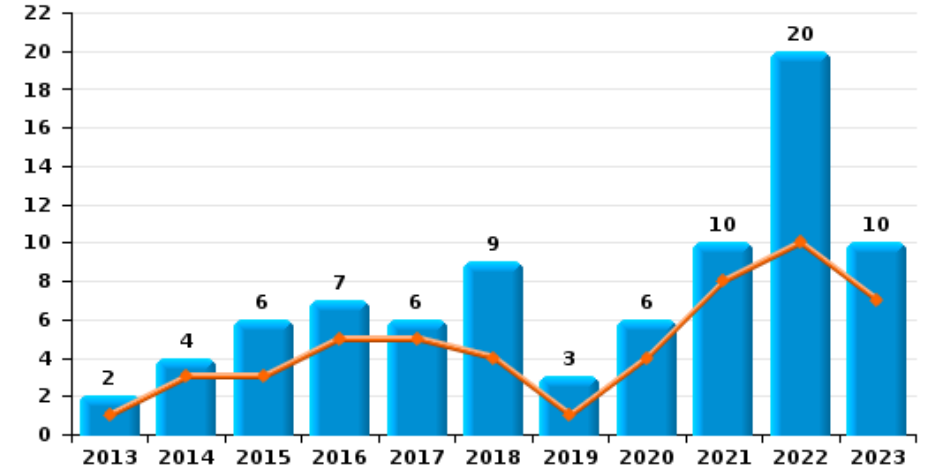
Kinrooi



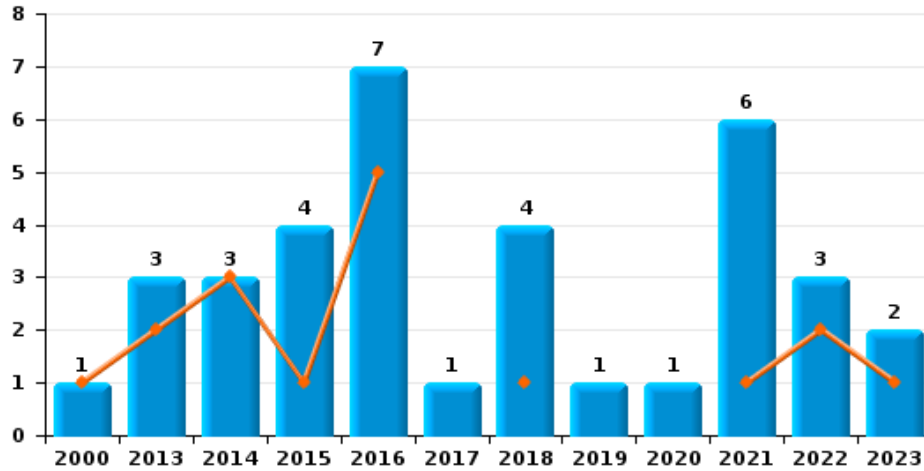
Vol à main armée



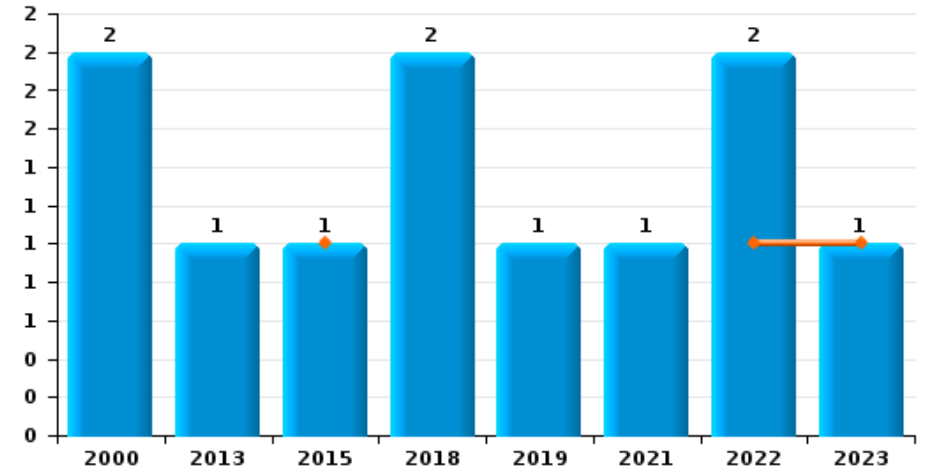
Vol à l'étalage



Vol avec violence sans arme



Vol à la tire

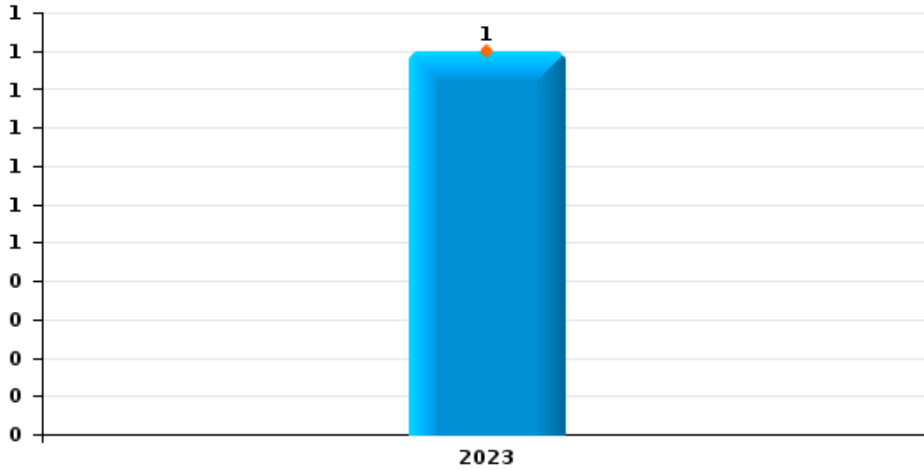




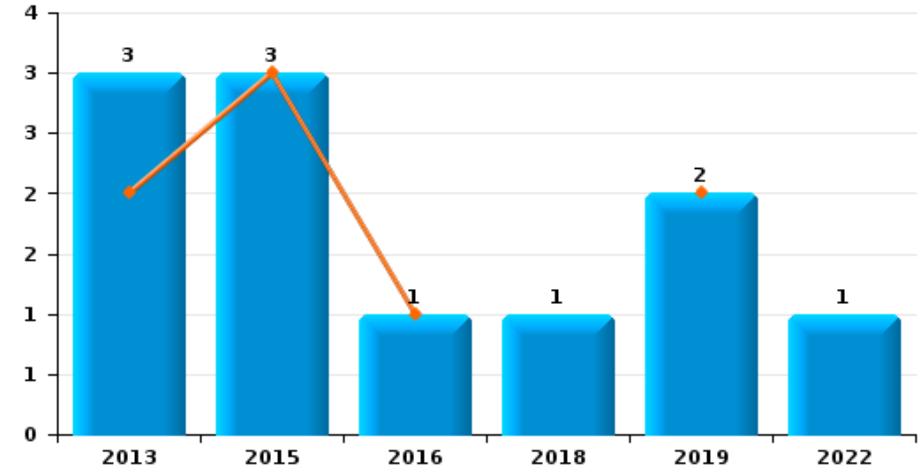
Kinrooi

Année	■
Semestre 1	■

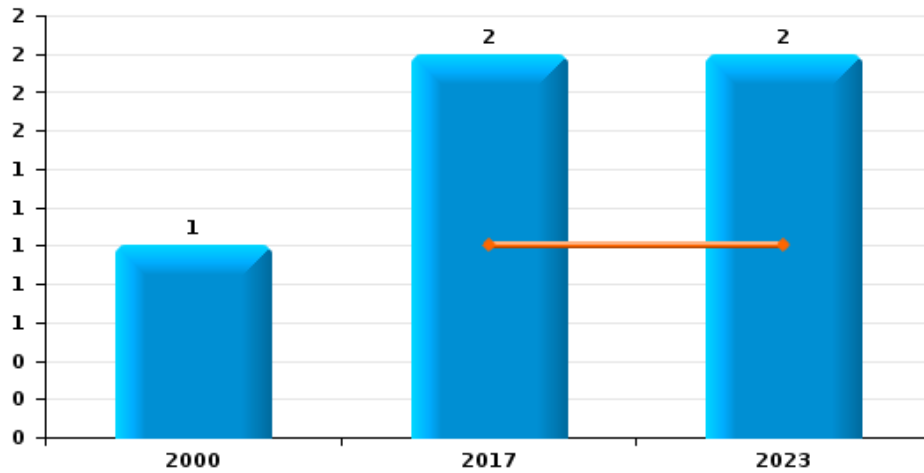
Arrachage de sac à main



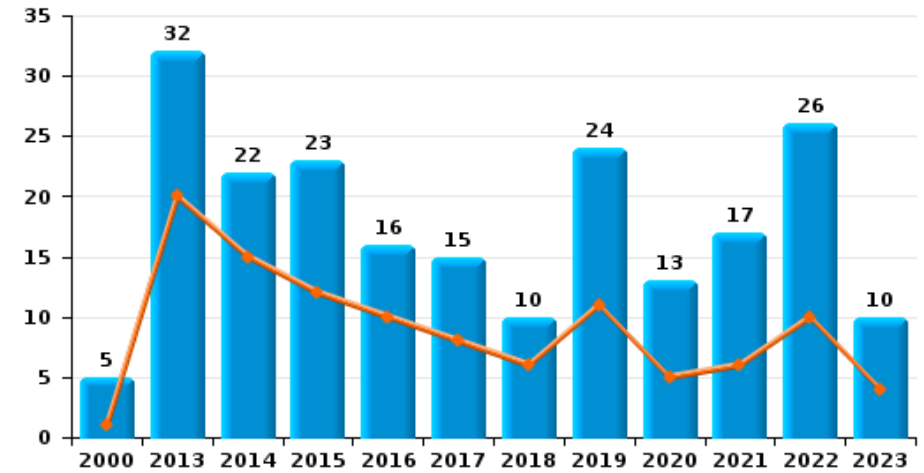
Graffiti



Vol à l'arraché



Dégradation de voiture





Kinrooi

FC Vol moyen de transport

		2000	2013	2014	2015	2016	2017	2018	2019	2020	2021	2022	2023
Vol de voiture	Sem 1	3	4	11	8	5	2	4	3	1		2	
	Sem 2	6	5	4	5	4	4	8	9	2			2
	Total	9	9	15	13	9	6	12	12	3		2	2
Vol de moto	Sem 1			1	1								1
	Sem 2	1			1								
	Total	1		1	2								1
Carjacking	Sem 1					3							
	Sem 2							1					
	Total					3		1					
Vol dans les garages	Sem 1			1						1			
	Sem 2						1		1				
	Total			1			1		1	1			
Vol de vélomoteur	Sem 1	2		1			1			3	1		
	Sem 2		1				1						
	Total	2	1	1			2			3	1		
Vol de vélo	Sem 1	12	4	8	10	8	4	6	4	4	4	1	7
	Sem 2	16	12	8	13	6	14	10	7	5	3	4	5
	Total	28	16	16	23	14	18	16	11	9	7	5	12



FC Cambriolage

		2000	2013	2014	2015	2016	2017	2018	2019	2020	2021	2022	2023
Cambriolage dans habitation	Sem 1	15	3	16	14	30	8	20	7	8	8	6	3
	Sem 2	10	10	24	23	17	25	5	20	10	3	2	2
Total		25	13	40	37	47	33	25	27	18	11	8	5
Cambriolage ds entreprise ou commerce	Sem 1	8	5	15	5	9	7	4	3	1	1		2
	Sem 2	10	10	2	5	4	7	6	1	5	3		3
Total		18	15	17	10	13	14	10	4	6	4		5
Cambriolage ds service public ou bâtiment administ	Sem 1		1	1	2	1	2	2	3		1		1
	Sem 2	5	4	1	3	1	2	5		1	3	1	1
Total		5	5	2	5	2	4	7	3	1	4	1	2
Vol au béliier	Sem 1			3	1								
	Sem 2		1										
Total			1	3	1								
Cambriolage dans bâtiment (total)	Sem 1	23	9	32	21	40	17	26	13	9	10	6	6
	Sem 2	23	24	27	31	22	34	16	21	16	9	3	6
Total		46	33	59	52	62	51	42	34	25	19	9	12



FC Vol autre

		2000	2013	2014	2015	2016	2017	2018	2019	2020	2021	2022	2023
Vol à main armée	Sem 1	1		1		2		3			1		
	Sem 2	1	3		1	1	1						1
	Total	2	3	1	1	3	1	3			1		1
Vol avec violence sans arme	Sem 1	1	2	3	1	5		1			1	2	1
	Sem 2		1		3	2	1	3	1	1	5	1	1
	Total	1	3	3	4	7	1	4	1	1	6	3	2
Vol dans ou sur un véhicule	Sem 1	12	4	5	11	11	6	5	6	5	3	3	5
	Sem 2	7	10	10	3	5	13	11	10	5	2	3	2
	Total	19	14	15	14	16	19	16	16	10	5	6	7
Vol d'armes et explosifs	Sem 1	2		1			1			2			
	Sem 2		1	1			2						
	Total	2	1	2			3			2			
Arrachage de sac à main	Sem 1												1
	Total												1
Vol à l'arraché	Sem 1						1						1
	Sem 2	1					1						1
	Total	1					2						2
Vol à la tire	Sem 1				1							1	1
	Sem 2	2	1					2	1		1	1	
	Total	2	1		1			2	1		1	2	1
Vol à l'étalage	Sem 1		1	3	3	5	5	4	1	4	8	10	7
	Sem 2		1	1	3	2	1	5	2	2	2	10	3
	Total		2	4	6	7	6	9	3	6	10	20	10
Vol par ruse	Sem 1	1	2		3		1	3			1		1
	Sem 2			1	1	2	2	3	1		2		
	Total	1	2	1	4	2	3	6	1		3		1



FC Vol autre

		2000	2013	2014	2015	2016	2017	2018	2019	2020	2021	2022	2023
Vol de métaux	Sem 1	1	7	3	1	6		1	1			2	1
	Sem 2	1	9	4	3	4	2	2		2	5	3	1
	Total	2	16	7	4	10	2	3	1	2	5	5	2
Vol sur les chantiers	Sem 1		8	1	1	3		2	4		2	1	2
	Sem 2	1	2	3		2	1	4	1	1	2	3	2
	Total	1	10	4	1	5	1	6	5	1	4	4	4
Home-invasion	Sem 1					1							
	Total					1							
Vol d'animaux	Sem 2	2		1						2			
	Total	2		1						2			
Vol de cargaison	Sem 1					1							1
	Total					1							1



Criminalité ICT

		2000	2013	2014	2015	2016	2017	2018	2019	2020	2021	2022	2023
Fraude de cartes de paiements	Sem 1				1		1	1	2	1		1	
	Sem 2						2	1				1	
	Total				1		3	2	2	1		2	
Phishing	Sem 1			2						11	5	9	3
	Sem 2							3	8	17	4	8	
	Total			2				3	19	22	13	11	
Skimming	Sem 1									1		1	
	Total									1		1	



FC Autre

		2000	2013	2014	2015	2016	2017	2018	2019	2020	2021	2022	2023
Violence contre les métiers d'intérêt général	Sem 1								1	2		1	1
	Sem 2				1				1				
	Total				1				2	2		1	1
Viol collectif	Sem 2				1								
	Total				1								
Graffiti	Sem 1		2		3	1			2				
	Sem 2		1					1				1	
	Total		3		3	1		1	2			1	
Dégradation de voiture	Sem 1	1	20	15	12	10	8	6	11	5	6	10	4
	Sem 2	4	12	7	11	6	7	4	13	8	11	16	6
	Total	5	32	22	23	16	15	10	24	13	17	26	10
Rixe au couteau	Sem 1								1				
	Sem 2									3	1		
	Total								1	3	1		



PH Violence intrafamiliale (VIF)

		2000	2013	2014	2015	2016	2017	2018	2019	2020	2021	2022	2023
VIF: physique, dans le couple	Sem 1		6	5	4	2	5	5	7	5	2	4	5
	Sem 2	1	4	3	2	3	7	6	5	6	5	5	10
Total		1	10	8	6	5	12	11	12	11	7	9	15
VIF: physique, envers des descendants	Sem 1				1		1	1	1	1	1	2	
	Sem 2		1	1	1		1			2	2	3	
Total			1	1	2		2	1	1	3	3	5	
VIF: physique, envers d'autres membres	Sem 1	3					1	1	1	1	1	1	
	Sem 2	1	2	2		4	4	3	1	1		2	
Total		4	2	2		4	5	4	2	2	1	3	
VIF: sexuelle, dans le couple	Sem 1					1							1
	Total					1							1
VIF: sexuelle, envers des descendants	Sem 1		2					1			1		
	Sem 2					1		1					
Total			2			1		2			1		
VIF: psychique, dans le couple	Sem 1	16	2	2	2	2	5	10	8	5	14	6	9
	Sem 2	1	4	9	4	2	5	4	5	2	3	9	15
Total		17	6	11	6	4	10	14	13	7	17	15	24
VIF: psychique, envers des descendants	Sem 1											1	
	Sem 2				1		1					2	
Total					1		1					3	
VIF: psychique, envers d'autres membres	Sem 1								1		1		
	Sem 2			1									
Total				1					1		1		
VIF: économique, dans le couple	Sem 1		1						1				1
	Sem 2		1				1						
Total			2				1		1				1



PH Violence intrafamiliale (VIF)

		2000	2013	2014	2015	2016	2017	2018	2019	2020	2021	2022	2023
VIF: économique, envers d'autres membres	Sem 1	1	1	1	2				1		1		2
	Sem 2		3	3			1			1			
Total		1	4	4	2		1		1	1	1		2



PH Hormones et dopage

		2000	2013	2014	2015	2016	2017	2018	2019	2020	2021	2022	2023
Dopage humain	Sem 2			1									1
	Total			1									1
Engraissement illégal	Sem 1					1							
	Total					1							



PH Drogues

		2000	2013	2014	2015	2016	2017	2018	2019	2020	2021	2022	2023
Vente de cocaïne	Sem 1									1	1		1
	Sem 2				1								
	Total				1					1	1		1
Import-export de cocaïne	Sem 2				1								
	Total				1								
Production de drogues synthétiques	Sem 1			1	1					1			
	Sem 2								2			2	
	Total			1	1				2	1		2	
Import-export de drogues synthétiques	Sem 1			2	2								1
	Sem 2				2								
	Total			2	4								1
Vente de drogues synthétiques	Sem 1		2		1				1	3	1		1
	Sem 2				3								1
	Total		2		4				1	3	1		2
Production de cannabis (culture)	Sem 1				2	3	2	2	1	1			
	Sem 2		1	4	2	2		3	2	2		1	
	Total		1	4	4	5	2	5	3	3		1	
Import-export d'héroïne	Sem 1				1								
	Total				1								



PH Trafic d'armes

		2000	2013	2014	2015	2016	2017	2018	2019	2020	2021	2022	2023
Commerce et production d'arme à feu et mun.	Sem 1								1				
	Sem 2												1
Total									1				1



PH Traite des êtres humains

		2000	2013	2014	2015	2016	2017	2018	2019	2020	2021	2022	2023
TEH - exploitation économique	Sem 2						1						
	Total						1						
TEH - exploitation sexuelle	Sem 1		1	1									1
	Sem 2		2										
	Total		3	1									1



PH Violence dans l'espace public

		2000	2013	2014	2015	2016	2017	2018	2019	2020	2021	2022	2023
Violence physique (transport public)	Sem 1											1	
	Total											1	
Violence physique (voie publique)	Sem 1	2	1	2	4	2	4	1		2	2		3
	Sem 2				4	2	4	4			2	5	2
Total		2	1	2	8	4	8	5		2	4	5	5
Violence physique (autre endroit public)	Sem 1		1	1		1							
	Sem 2	1	1				1						
Total		1	2	1		1	1						
Violence physique (endroit accessible au public)	Sem 1	3	3	1	3	6		3	2	1			
	Sem 2	8	3	2	2	2	4	1		1	4		6
Total		11	6	3	5	8	4	4	2	2	4		6
Violence sexuelle (voie publique)	Sem 1	2					2				1		
	Sem 2							1			2		
Total		2					2	1			3		
Violence sexuelle (autre endroit public)	Sem 1									1	1		
	Sem 2		1										1
Total			1							1	1		1
Violence sexuelle (endroit accessible au public)	Sem 1	1					2	1					
	Sem 2	1	1	1					4				3
Total		2	1	1			2	1	4				3
Violence psychique (voie publique)	Sem 1	2	3	3	3	4	1	3	1	2	4	2	1
	Sem 2	1		5	2	5	3	2	2	1	2	6	1
Total		3	3	8	5	9	4	5	3	3	6	8	2
Violence psychique (autre endroit public)	Sem 1		1						1				
	Total		1						1				



PH Violence dans l'espace public

		2000	2013	2014	2015	2016	2017	2018	2019	2020	2021	2022	2023
Violence psychique (endroit accessible au public)	Sem 1	4	1	1	3	4		1	1			3	1
	Sem 2	3	2	2		1	4	1	3		2		
	Total	7	3	3	3	5	4	2	4		2	3	1
Vol à main armée (voie publique)	Sem 2		2										1
	Total		2										1
Vol à main armée (endroit accessible au public)	Sem 1	1		1		1		2					
	Sem 2	1				1							
	Total	2		1		2		2					
Vol avec violence sans arme (voie publique)	Sem 1		2			2					1		1
	Sem 2				1						1		
	Total		2		1	2					2		1
Vol avec violence sans arme (endr. acces. au pub.)	Sem 1			1		2							
	Sem 2					1	1	1			2		
	Total			1		3	1	1			2		



PH Autre

		2000	2013	2014	2015	2016	2017	2018	2019	2020	2021	2022	2023
Cyberharcèlement	Sem 1	2	3	2	2		1	6	5	3	2	3	1
	Sem 2		2	2	3		5	2	2	4	2	7	3
	Total	2	5	4	5		6	8	7	7	4	10	4
Fraude à l'identité	Sem 1	2		3	1	2	2	3	5	3	2	1	2
	Sem 2		1		1		1	1	2	7	2	1	3
	Total	2	1	3	2	2	3	4	7	10	4	2	5



Kinrooi

2022

FC Vol moyen de transport

	Jan	Avr	Sep	Nov	Déc	Total
Vol de voiture	1	1				2
Vol de vélo		1	1	2	1	5

FC Cambriolage

	Jan	Mar	Avr	Sep	Oct	Déc	Total
Cambriolage dans habitation	1	2	3	1		1	8
Cambriolage ds service public ou bâtiment administ					1		1
Cambriolage dans bâtiment (total)	1	2	3	1	1	1	9

FC Vol autre

	Jan	Fév	Mar	Avr	Mai	Juin	Juil	Août	Sep	Oct	Nov	Déc	Total
Vol avec violence sans arme	1			1					1				3
Vol dans ou sur un véhicule			3							1		2	6
Vol à la tire						1	1						2
Vol à l'étalage	1		8		1			1	1		7	1	20
Vol de métaux		1	1									3	5
Vol sur les chantiers	1											3	4

Criminalité ICT

	Jan	Fév	Mar	Mai	Juin	Juil	Sep	Oct	Nov	Total
Fraude de cartes de paiements		1				1				2
Phishing	2	2	3	1	1	1	1	1	1	13
Skimming		1								1



FC Autre

	Jan	Fév	Mar	Avr	Mai	Juin	Juil	Août	Sep	Oct	Nov	Déc	Total
Violence contre les métiers d'intérêt général					1								1
Graffiti								1					1
Dégradation de voiture	1	1	4	1	1	2	4		4	3	1	4	26

PH Violence intrafamiliale (VIF)

	Jan	Fév	Avr	Mai	Juin	Juil	Août	Sep	Oct	Nov	Déc	Total
VIF: physique, dans le couple	2		1	1		1	1	1			2	9
VIF: physique, envers des descendants	1				1	1		2				5
VIF: physique, envers d'autres membres					1			1			1	3
VIF: psychique, dans le couple	2	1	1	1	1	3	1	1	1	1	2	15
VIF: psychique, envers des descendants		1							1		1	3

PH Drogues

	Août	Oct	Total
Production de drogues synthétiques	1	1	2
Production de cannabis (culture)		1	1

PH Violence dans l'espace public

	Jan	Avr	Mai	Juin	Juil	Août	Sep	Oct	Nov	Déc	Total
Violence physique (transport public)		1									1
Violence physique (voie publique)					1	2	1			1	5
Violence psychique (voie publique)	1		1				2	1	1	2	8
Violence psychique (endroit accessible au public)		1		2							3

PH Autre

	Fév	Juin	Juil	Août	Sep	Nov	Déc	Total
Cyberharcèlement	1	2	2	1	2	1	1	10
Fraude à l'identité	1		1					2



2023

FC Vol moyen de transport

	Jan	Fév	Avr	Mai	Juin	Juil	Août	Sep	Oct	Nov	Total
Vol de voiture						1			1		2
Vol de moto			1								1
Vol de vélo	1	2		3	1		1	2		2	12

FC Cambriolage

	Fév	Avr	Mai	Juin	Juil	Sep	Oct	Nov	Total
Cambriolage dans habitation	1		1	1	1	1			5
Cambriolage ds entreprise ou commerce		2			1		1	1	5
Cambriolage ds service public ou bâtiment administ				1		1			2
Cambriolage dans bâtiment (total)	1	2	1	2	2	2	1	1	12

FC Vol autre

	Jan	Fév	Mar	Avr	Mai	Juin	Juil	Août	Sep	Oct	Nov	Total
Vol à main armée							1					1
Vol avec violence sans arme					1				1			2
Vol dans ou sur un véhicule	2		1		1	1	1				1	7
Arrachage de sac à main					1							1
Vol à l'arraché					1					1		2
Vol à la tire					1							1
Vol à l'étalage			1	2	4				1	2		10
Vol par ruse					1							1
Vol de métaux	1							1				2
Vol sur les chantiers	1	1						1		1		4
Vol de cargaison	1											1



Criminalité ICT

	Jan	Mar	Juin	Juil	Août	Nov	Déc	Total
Phishing	1	1	1	1	1	4	2	11

FC Autre

	Jan	Fév	Avr	Juin	Juil	Août	Oct	Nov	Déc	Total
Violence contre les métiers d'intérêt général				1						1
Dégradation de voiture	1	2	1		2	1	1	1	1	10

PH Violence intrafamiliale (VIF)

	Jan	Fév	Mar	Avr	Mai	Juin	Juil	Août	Sep	Oct	Nov	Déc	Total
VIF: physique, dans le couple	1		1	1	1	1	1	5		1	3		15
VIF: sexuelle, dans le couple	1												1
VIF: psychique, dans le couple	4	1	1	1	2		3	7	1		1	3	24
VIF: économique, dans le couple				1									1
VIF: économique, envers d'autres membres				1	1								2

PH Hormones et dopage

	Oct	Total
Dopage humain	1	1

PH Drogues

	Mar	Oct	Total
Vente de cocaïne	1		1
Import-export de drogues synthétiques	1		1
Vente de drogues synthétiques	1	1	2

PH Trafic d'armes

	Août	Total
Commerce et production d'arme à feu et mun.	1	1



PH Traite des êtres humains

	Mar	Total
TEH - exploitation sexuelle	1	1

PH Violence dans l'espace public

	Fév	Mai	Juin	Juil	Août	Sep	Nov	Total
Violence physique (voie publique)	2		1		1	1		5
Violence physique (endroit accessible au public)					1	3	2	6
Violence sexuelle (autre endroit public)					1			1
Violence sexuelle (endroit accessible au public)				2			1	3
Violence psychique (voie publique)		1				1		2
Violence psychique (endroit accessible au public)			1					1
Vol à main armée (voie publique)				1				1
Vol avec violence sans arme (voie publique)		1						1

PH Autre

	Fév	Avr	Mai	Juil	Août	Sep	Oct	Nov	Total
Cyberharcèlement		1				2	1		4
Fraude à l'identité	1		1	1	1			1	5

STATISTIQUES POLICIERES DE CRIMINALITE

LIEU DE PERPETRATION: COMMUNE

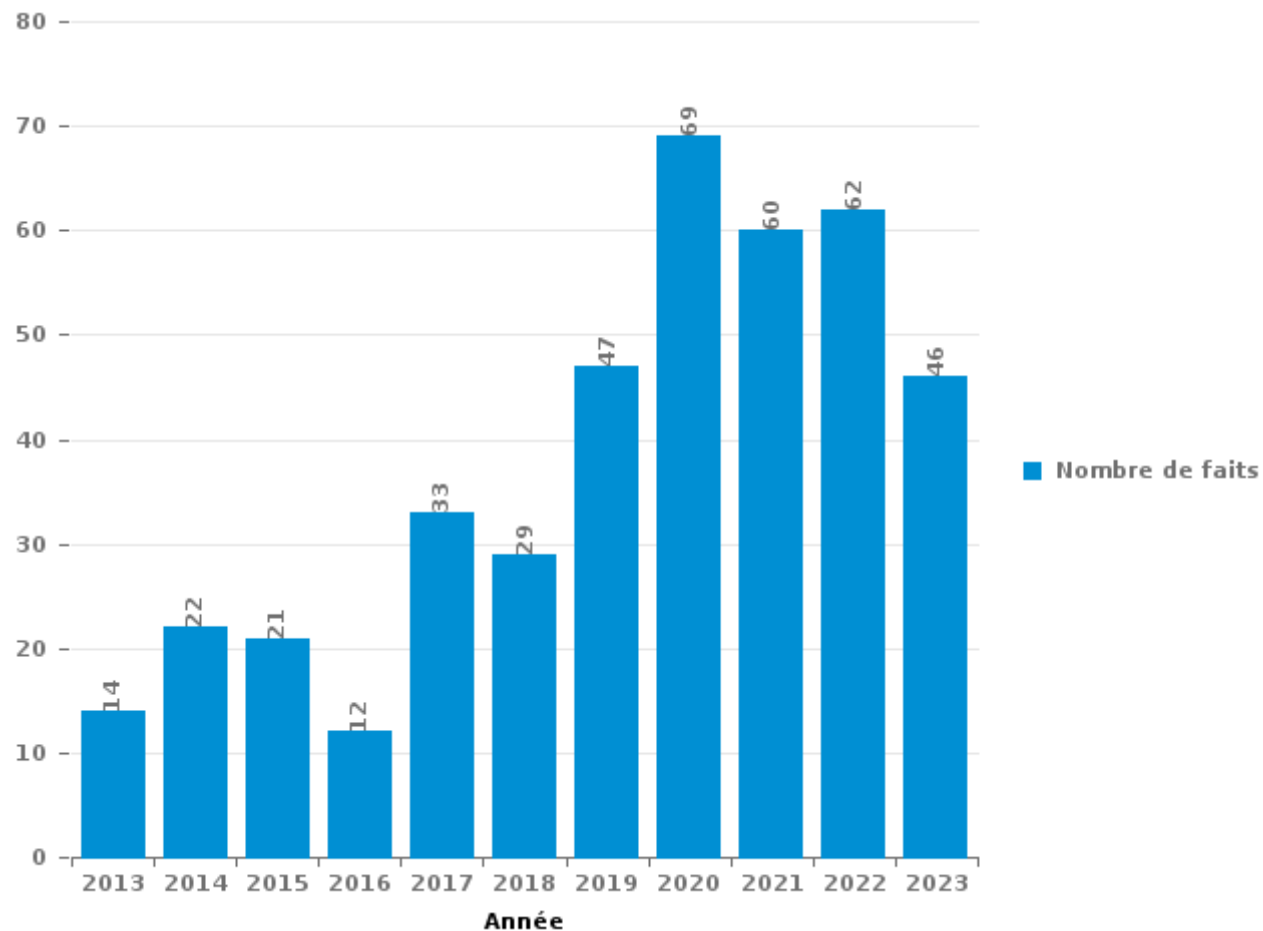
Kinrooi

PARTIE III : ICT



Kinrooi

Nombre total de délits avec un élément ICT/online, depuis 2013





Criminalité ICT/online au sens strict

Infractions (exhaustif)

	2013	2014	2015	2016	2017	2018	2019	2020	2021	2022	2023
Criminalité informatique: Faux en informatique:										2	
Criminalité informatique: Fraude informatique:		3	5	2	3	4	8	43	36	30	23
Criminalité informatique: Hacking:	2	1		2			5	4	2	1	1
Criminalité informatique: Sabotage:	1	2									
Infr. contre autres valeurs morales et sentiments: Violation de communication par particulier:		1									
Total:	3	7	5	4	3	4	13	47	38	33	24

Figures criminelles (à considérer spécifiquement – ne pas additionner avec d'autres éléments – risque de double comptage!)

	2014	2015	2017	2018	2019	2020	2021	2022	2023
Fraude de cartes de paiements		1	3	2	2	1		2	
Phishing	2				3	19	22	13	11
Skimming						1		1	



Criminalité ICT/online au sens large

Infractions (uniquement si code-fait existe)

	2013	2014	2015	2016	2017	2018	2019	2020	2021	2022	2023
Fraude: Escroquerie: Fraude par internet	7	15	11	8	13	12	29	52	37	36	29
Infr. contre autres valeurs morales et sentiments: Cyberlokkung (leurre de mineur par ICT):								1		1	
Infr. contre les moeurs: Grooming (contact par ICT avec mineur < 16 ans):								1			
Infr. contre les moeurs: Pornographie infantine: Accès pornographie infantine via technologie					2					1	
Infr. contre les moeurs: Voyeurisme: Diffusion enregistrement nudité ou intimité								1	1		
Total:	7	15	11	8	15	12	29	55	38	38	29

Figures criminelles (à considérer spécifiquement – ne pas additionner avec d'autres éléments – risque de double comptage!)

	2013	2014	2015	2017	2018	2019	2020	2021	2022	2023
Cyberharcèlement	5	4	5	6	8	7	7	4	10	4

STATISTIQUES POLICIERES DE CRIMINALITE

LIEU DE PERPETRATION: COMMUNE

Kinrooi

PARTIE IV : DESTINATION LIEU



Kinrooi

Vol et extorsion

	2000	2013	2014	2015	2016	2017	2018	2019	2020	2021	2022	2023
Habitation: maison	29	21	43	44	30	26	25	31	18	17	11	9
Voie publique	22	29	16	19	13	11	16	12	5	5	5	12
Habitation: allée	17	19	29	18	4	8	6	16	3	1	10	6
Magasin	7	12	13	10	11	10	17	4	7	11	20	10
Habitation: dépendances	10	16	10	13	22	27	3	8	2	4	2	2
Parking	10	13	6	8	13	7	14	7	5	2	4	3
Entreprise	10	12	10	14	10	9	6	3	4		4	
Inconnue	9	4	6	5	3	8	5	7	10	10	6	7
Culture et loisirs	20	7	3	6		3	8	4	1	1		4
Habitation: non précisée	3	3	8	13	4	2	5	6	1	3	4	5
Service public	3	2	6	2	3	4	3	9	17	2	3	1
Habitation: garage	2	2	6	6	20	8	5	2			2	1
Horeca	11	4	7	5	2	1	3	4	3	1	1	4
Chantier	1	10	2	1	5	1	6	5	1	4	4	4
Station essence	2	2	12	4		6	2	2	3	6	2	1
Autre	2	9	4	2	4	4	3	3	2	2		1
Terrain	5	2	2	1	1	1	7	1	2	1	1	1
Emplacement de vélo			1	4	1	1	2	1	2	1	2	1
Habitation: autre		1		1	4	3	2	2	1		1	1
Habitation: appartement		1	2	1	3	1	1		2	1	2	
Edifice religieux / lieu du culte	5		3			1			4			
Moyen de transport: voiture	3		2		1		2			1		2
Arrêt de bus / tram	3			2	2	1		1		1		
Banque / institution financière	2	1					2	2			1	1
Eaux intérieures et maritimes	4		1			1	1		2			
Institution d'enseignement	2		1	1	2		3					
Infrastructure sportive	1	1		1	1				1	1		1
Moyen de transport: autre				1	1		1	2	2			
Maison de repos	1			2			1			1	1	
Service			2	1	1	1	1					
Cimetière		1						1				3
Médecin / dentiste / pharmacien			1		1					1		1
Stade	1	1			2							
Bâtiment administratif					2							
Maison de débauche			1	1								
Moyen de transport: camion	1				1							
Guichet automatique	1											
Moyen de transport: train / tram / métro						1						
Total	187	173	197	186	167	146	150	133	98	77	86	81

FPF/DGR/DRI/BIPOL - Statistiques policières de criminalité (date de clôture: 19/04/2024)
 Les données pour les années 2001 jusqu'à 2012 ne sont plus publiées mais restent disponibles sur demande auprès du service BIPOL.



Dégradation de la propriété

	2000	2013	2014	2015	2016	2017	2018	2019	2020	2021	2022	2023
Voie publique	12	17	16	10	10	11	6	17	11	8	16	7
Habitation: résidence principale	9	9	7	12	13	8	9	11	7	4	10	3
Habitation: allée	2	8	6	12	7	3	5	3	5	1	4	3
Parking	3	10	3	4	1	4	3	5	4	10	9	2
Terrain	3	2	6	1	4	5	6	3	3	4		2
Habitation: non précisée	2	5	2	8	3	4		3		2	5	2
Culture et loisirs	4	4	4	4	2	5	2	3	1	1	1	1
Habitation: jardin	2	5	8		3	2	4	1	2	2	3	
Habitation: dépendances	5	2	8		2	2	2	2			1	1
Inconnue	6	3	4	1		2	3	1		1	3	
Entreprise	4	1		1	1	3	1		3			
Horeca	5	1	1		1			1		2	1	
Institution d'enseignement	4	2		1					2	1		
Chantier	6					1	1			1		
Infrastructure sportive		1	2		2	2				1		1
Autre		2		1	2		2	1				
Habitation: résidence secondaire			1		1	1	1	1		1	2	
Habitation: garage				1		1		2		2	1	
Service public	1		3		1	1		1				
Moyen de transport: autre	1				1	1			1		1	
Magasin	2					1					1	
Banque / institution financière						1		1	1			
Edifice religieux / lieu du culte				2						1		
Moyen de transport: voiture	2	1										
Station essence			2						1			
Bâtiment administratif					1		1					
Eaux intérieures et maritimes							1				1	
Service						2						
Stade			1							1		
Aéroport				1								
Arrêt de bus / tram												1
Bureau de police								1				
Total	73	73	74	59	55	60	47	57	41	43	59	23



Kinrooi

Infractions contre l'intégrité physique

	2000	2013	2014	2015	2016	2017	2018	2019	2020	2021	2022	2023
Habitation	10	11	11	11	15	23	17	22	23	19	18	20
Voie publique	2	5	2	9	7	9	6	1	1	3	9	9
Horeca	8	3	2	1	3			1		1		2
Inconnue	2			3		1	1	3	3	1	2	2
Culture et loisirs	2			2	1	2	4		2	2	1	1
Habitation: allée	2	3		2	1			1				
Institution d'enseignement		1	1		2		1	1	1	1		
Autre	1			1		1		1	1	1	1	
Habitation: jardin		2			1	2					1	1
Entreprise	1				1				1	1		1
Moyen de transport: autre						1	1				1	1
Terrain			1			1	1			1		
Parking		2			1							
Station essence				1		1				1		
Infrastructure sportive								1				1
Service public						1						1
Stade	1			1								
Edifice religieux / lieu du culte										1		
Magasin			1									
Maison de débauche		1										
Total	29	28	18	31	32	42	31	31	32	32	33	39

FPF/DGR/DRI/BIPOL - Statistiques policières de criminalité (date de clôture: 19/04/2024)
 Les données pour les années 2001 jusqu'à 2012 ne sont plus publiées mais restent disponibles sur demande auprès du service BIPOL.

STATISTIQUES POLICIERES DE CRIMINALITE

LIEU DE PERPETRATION: COMMUNE

Kinrooi

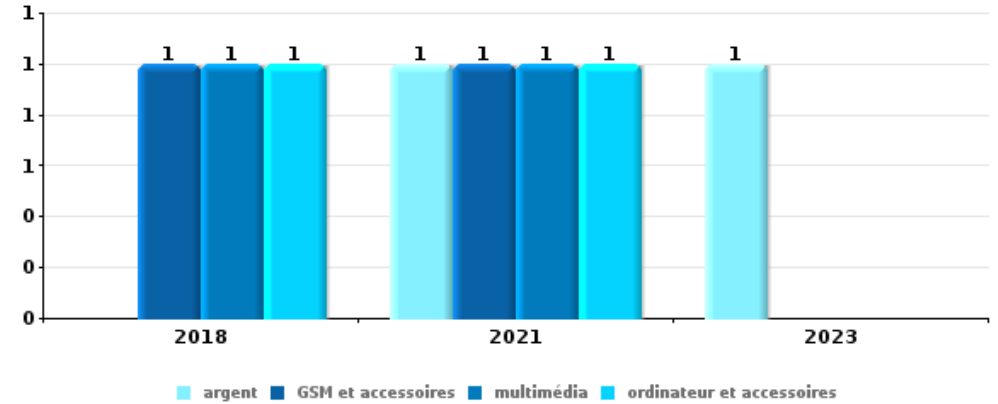
PARTIE V : OBJETS ET MOYENS DE TRANSPORT



Kinrooi

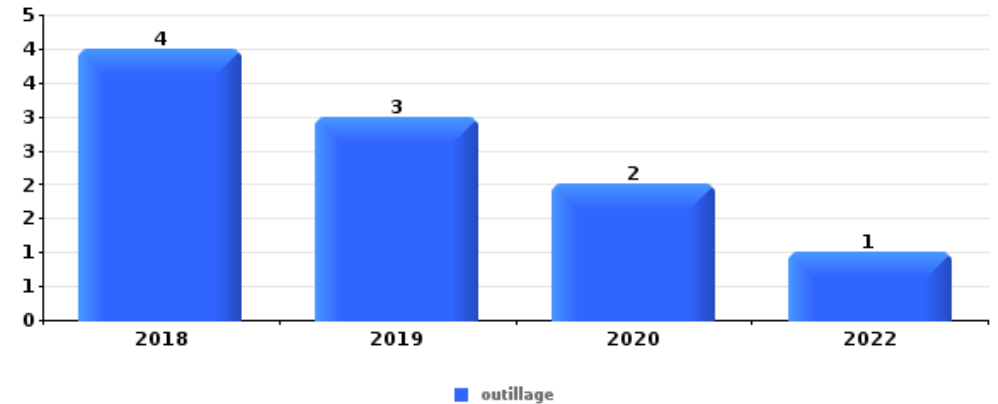
Vol à main armée

Top 5 Objets volés (sbd nombre de faits)		2018	2019	2020	2021	2022	2023
1	argent				1		1
1	GSM et accessoires	1			1		
1	multimédia	1			1		
1	ordinateur et accessoires	1			1		
5	bijouterie / montre				1		
5	clé	1					
5	sac à main				1		
5	tabac	1					
5	vêtement				1		



Vol dans ou sur un véhicule

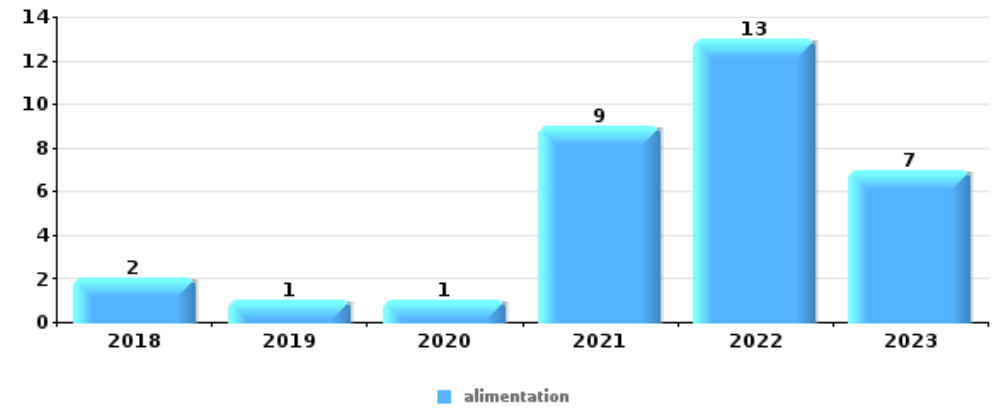
Top 5 Objets volés (sbd nombre de faits)		2018	2019	2020	2021	2022	2023
1	outillage	4	3	2		1	
2	vêtement	4	1	2	1		1
3	argent	2	4				1
3	pièce de moyen de transport	2	3	1		1	
3	plaque d'immatriculation	2		2	2		1





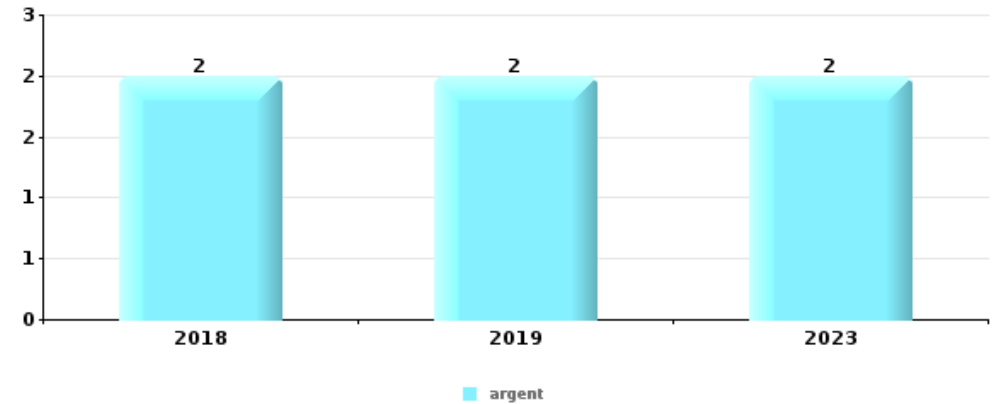
Vol à l'étalage

Top 5 Objets volés (sbd nombre de faits)		2018	2019	2020	2021	2022	2023
1	alimentation	2	1	1	9	13	7
2	tabac	3	1	1	1	7	4
3	parfum / produit de beauté	1				1	3
4	multimédia	1		2			
5	ordinateur et accessoires	1				1	
5	outillage			1	1		
5	vêtement			1			1



Cambrilage ds entreprise ou commerce

Top 5 Objets volés (sbd nombre de faits)		2018	2019	2020	2021	2022	2023
1	argent	2	2				2
2	outillage	2		2			
2	tabac	2			2		
4	carte bancaire / carte de crédit		1				1
4	coffre-fort / coffret (argent) / caisse	2					
4	pièce de moyen de transport	1		1			

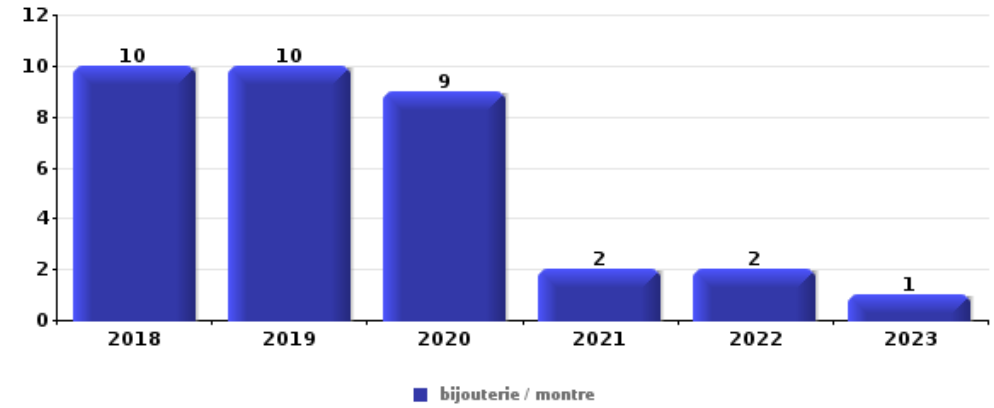




Cambrassage dans habitation

Top 5 Objets volés (sbd nombre de faits)

	2018	2019	2020	2021	2022	2023
1 bijouterie / montre	10	10	9	2	2	1
2 argent	7	9	5	5	2	1
3 multimédia	7	3	3	3		
3 ordinateur et accessoires	7	4	3	2		
5 clé	2	7	1			
5 GSM et accessoires	4	2	2	2		



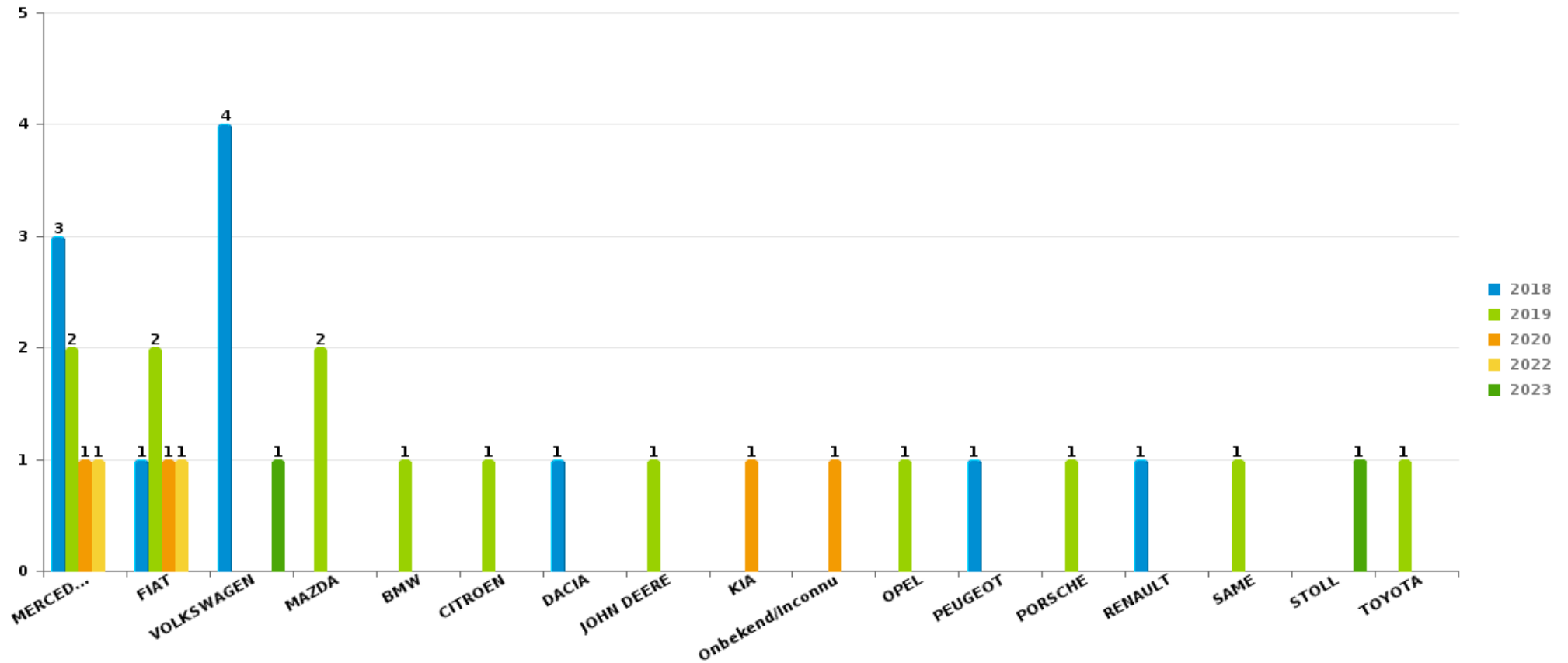
Remarque: en ce qui concerne les objets, aucun total n'est reproduit étant donné que plusieurs objets peuvent avoir été volés lors d'un même fait.



Kinrooi

Vol de voiture

Nombre de voitures volées par marque (Top 5)



STATISTIQUES POLICIERES DE CRIMINALITE

LIEU DE PERPETRATION: COMMUNE

Kinrooi

PARTIE VI : SUSPECTS



Partie 1: Niveau FAITS (comptage du nombre de faits pour lesquels un certain type de suspect est impliqué)

1.1. Nombre d'infractions selon le sexe des suspects identifiés (par catégorie principale)

Étant donné que, tant un suspect identifié masculin qu'un suspect identifié féminin peuvent être impliqués lors d'un même fait, il est possible que la somme des colonnes «Hommes» et «Femmes» soit supérieure à la valeur de la colonne «Total...» (voir également la note méthodologique)

Kinrooi

2023

Catégorie principale / Sexe	Nombre total de faits avec au moins 1 suspect	Hommes	%	Femmes	%
Drogues	59	52	88,1%	7	11,9%
Vol et extorsion	18	16	88,9%	2	11,1%
Ivresse et alcool	13	10	76,9%	3	23,1%
Infr. contre l'intégrité physique	8	6	75,0%	2	25,0%
Armes et explosifs	7	7	100,0%		
Législation sur les étrangers	7	7	100,0%		
Environnement	6	5	83,3%	3	50,0%
Autres lois spéciales	5	5	100,0%		
Infr. contre l'autorité publique	5	3	60,0%	2	40,0%
Infr. contre les mœurs	3	3	100,0%		
Criminalité informatique	2	1	50,0%	1	50,0%
Dégradation de la propriété	2	2	100,0%		
Fraude	2	1	50,0%	1	50,0%
Infr. contre autres valeurs morales et sentiments	2	1	50,0%	1	50,0%
Infr. contre la sécurité publique	2	2	100,0%		
Protection de la personne	2	1	50,0%	1	50,0%

CRIMINALITE ENREGISTREE: SUSPECTS



Catégorie principale / Sexe	Nombre total de faits avec au moins 1 suspect	Hommes	%	Femmes	%
Registre de population	2	2	100,0%		
Code pénal social	1	1	100,0%		
Protection de la jeunesse	1	1	100,0%	1	100,0%
Santé publique	1	1	100,0%		
Sécurité privée	1	1	100,0%		
Total	149	128	85,9%	24	16,1%



1.2. Nombre d'infractions selon le sexe des suspects identifiés (par figure criminelle)

Étant donné que, tant un suspect identifié masculin qu'un suspect identifié féminin peuvent être impliqués lors d'un même fait, il est possible que la somme des colonnes «Hommes» et «Femmes» soit supérieure à la valeur de la colonne «Total...» (voir également la note méthodologique)

Kinrooi

2023

FC Cambriolage

Figure criminelle / Sexe	Nombre total de faits avec au moins 1 suspect identifié	Hommes	%
Cambriolage ds service public ou bâtiment administ	1	1	100,0%
Cambriolage dans bâtiment (total)	1	1	100,0%
Total	PA	PA	PA

FC Vol autre

Figure criminelle / Sexe	Nombre total de faits avec au moins 1 suspect identifié	Hommes	%	Femmes	%
Vol avec violence sans arme	1	1	100,0%		
Arrachage de sac à main	1	1	100,0%		
Vol à l'arraché	1	1	100,0%		
Vol à l'étalage	10	8	80,0%	2	20,0%
Vol de métaux	1	1	100,0%		
Vol de cargaison	1	1	100,0%		
Total	PA	PA	PA	PA	PA

CRIMINALITE ENREGISTREE: SUSPECTS



Criminalité ICT

Figure criminelle / Sexe	Nombre total de faits avec au moins 1 suspect identifié	Femmes	%
Phishing	1	1	100,0%
Total	PA	PA	PA

FC Autre

Figure criminelle / Sexe	Nombre total de faits avec au moins 1 suspect identifié	Hommes	%
Violence contre les métiers d'intérêt général	1	1	100,0%
Dégradation de voiture	2	2	100,0%
Total	PA	PA	PA

PH Violence intrafamiliale (VIF)

Figure criminelle / Sexe	Nombre total de faits avec au moins 1 suspect identifié	Hommes	%	Femmes	%
VIF: physique, dans le couple	4	2	50,0%	2	50,0%
VIF: sexuelle, dans le couple	1	1	100,0%		
VIF: psychique, dans le couple	1	1	100,0%	1	100,0%
VIF: économique, dans le couple	1	1	100,0%		
VIF: économique, envers d'autres membres	1	1	100,0%		
Total	PA	PA	PA	PA	PA

PH Hormones et dopage

Figure criminelle / Sexe	Nombre total de faits avec au moins 1 suspect identifié	Hommes	%
Dopage humain	1	1	100,0%
Total	PA	PA	PA

CRIMINALITE ENREGISTREE: SUSPECTS



PH Drogues

Figure criminelle / Sexe	Nombre total de faits avec au moins 1 suspect identifié	Hommes	%
Vente de cocaïne	1	1	100,0%
Vente de drogues synthétiques	1	1	100,0%
Total	PA	PA	PA

PH Traite des êtres humains

Figure criminelle / Sexe	Nombre total de faits avec au moins 1 suspect identifié	Hommes	%
TEH - exploitation sexuelle	1	1	100,0%
Total	PA	PA	PA

PH Violence dans l'espace public

Figure criminelle / Sexe	Nombre total de faits avec au moins 1 suspect identifié	Hommes	%	Femmes	%
Violence physique (voie publique)	2	1	50,0%	1	50,0%
Violence physique (endroit accessible au public)	3	3	100,0%		
Violence psychique (voie publique)	1			1	100,0%
Vol avec violence sans arme (voie publique)	1	1	100,0%		
Total	PA	PA	PA	PA	PA



1.3. Nombre d'infractions selon l'âge des suspects identifiés (par catégorie principale)

Étant donné que, tant un suspect identifié mineur qu'un suspect identifié majeur peuvent être impliqués lors d'un même fait, il est possible que la somme des colonnes «Mineur» et «Majeur» soit supérieure à la valeur de la colonne «Total...» (voir également la note méthodologique)

Kinrooi

2023

Catégorie principale / Âge	Nombre total de faits avec au moins 1 suspect identifié	Mineur	%	Majeur	%
Drogues	59	2	3,4%	57	96,6%
Vol et extorsion	18	2	11,1%	16	88,9%
Ivresse et alcool	13			13	100,0%
Infr. contre l'intégrité physique	8	1	12,5%	7	87,5%
Armes et explosifs	7			7	100,0%
Législation sur les étrangers	7			7	100,0%
Environnement	6			6	100,0%
Autres lois spéciales	5			5	100,0%
Infr. contre l'autorité publique	5			5	100,0%
Infr. contre les moeurs	3	2	66,7%	1	33,3%
Criminalité informatique	2			2	100,0%
Dégradation de la propriété	2	1	50,0%	1	50,0%
Fraude	2			2	100,0%
Infr. contre autres valeurs morales et sentiments	2			2	100,0%
Infr. contre la sécurité publique	2			2	100,0%
Protection de la personne	2			2	100,0%
Registre de population	2			2	100,0%
Code pénal social	1			1	100,0%
Protection de la jeunesse	1			1	100,0%
Santé publique	1			1	100,0%
Sécurité privée	1			1	100,0%
Total	149	8	5,4%	141	94,6%



1.4. Nombre d'infractions selon l'âge des suspects identifiés (par figure criminelle)

Étant donné que, tant un suspect identifié mineur qu'un suspect identifié majeur peuvent être impliqués lors d'un même fait, il est possible que la somme des colonnes «Mineur» et «Majeur» soit supérieure à la valeur de la colonne «Total...» (voir également la note méthodologique)

Kinrooi

2023

FC Cambriolage

Figure criminelle / Âge	Nombre total de faits avec au moins 1 suspect identifié	Majeur	%
Cambriolage ds service public ou bâtiment administ	1	1	100,0%
Cambriolage dans bâtiment (total)	1	1	100,0%
Total	PA	PA	PA

FC Vol autre

Figure criminelle / Âge	Nombre total de faits avec au moins 1 suspect identifié	Mineur	%	Majeur	%
Vol avec violence sans arme	1	1	100,0%		
Arrachage de sac à main	1	1	100,0%		
Vol à l'arraché	1	1	100,0%		
Vol à l'étalage	10	1	10,0%	9	90,0%
Vol de métaux	1			1	100,0%
Vol de cargaison	1			1	100,0%
Total	PA	PA	PA	PA	PA

Criminalité ICT

Figure criminelle / Âge	Nombre total de faits avec au moins 1 suspect identifié	Majeur	%
Phishing	1	1	100,0%
Total	PA	PA	PA

CRIMINALITE ENREGISTREE: SUSPECTS



FC Autre

Figure criminelle / Âge	Nombre total de faits avec au moins 1 suspect identifié	Mineur	%	Majeur	%
Violence contre les métiers d'intérêt général	1			1	100,0%
Dégradation de voiture	2	1	50,0%	1	50,0%
Total	PA	PA	PA	PA	PA

PH Violence intrafamiliale (VIF)

Figure criminelle / Âge	Nombre total de faits avec au moins 1 suspect identifié	Mineur	%	Majeur	%
VIF: physique, dans le couple	4			4	100,0%
VIF: sexuelle, dans le couple	1	1	100,0%		
VIF: psychique, dans le couple	1			1	100,0%
VIF: économique, dans le couple	1			1	100,0%
VIF: économique, envers d'autres membres	1			1	100,0%
Total	PA	PA	PA	PA	PA

PH Hormones et dopage

Figure criminelle / Âge	Nombre total de faits avec au moins 1 suspect identifié	Majeur	%
Dopage humain	1	1	100,0%
Total	PA	PA	PA

PH Drogues

Figure criminelle / Âge	Nombre total de faits avec au moins 1 suspect identifié	Majeur	%
Vente de cocaïne	1	1	100,0%
Vente de drogues synthétiques	1	1	100,0%
Total	PA	PA	PA

PH Traite des êtres humains

Figure criminelle / Âge	Nombre total de faits avec au moins 1 suspect identifié	Majeur	%
TEH - exploitation sexuelle	1	1	100,0%
Total	PA	PA	PA



PH Violence dans l'espace public

Figure criminelle / Âge	Nombre total de faits avec au moins 1 suspect identifié	Mineur	%	Majeur	%
Violence physique (voie publique)	2	1	50,0%	1	50,0%
Violence physique (endroit accessible au public)	3			3	100,0%
Violence psychique (voie publique)	1			1	100,0%
Vol avec violence sans arme (voie publique)	1	1	100,0%		
Total	PA	PA	PA	PA	PA



Partie 2: Niveau SUSPECTS-FAIT (comptage du nombre de combinaisons suspect-fait)

2.1. Nombre de suspects-fait selon le sexe des suspects identifiés (TOP 5 des catégories principales)

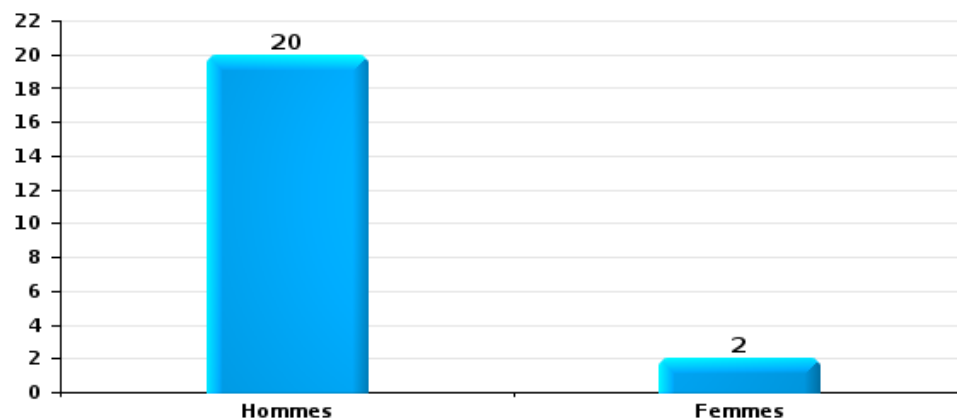
Lorsqu'un même suspect a commis plusieurs faits durant la période considérée, il est aussi comptabilisé plusieurs fois (voir également la note méthodologique)

Kinrooi

2023

Vol et extorsion

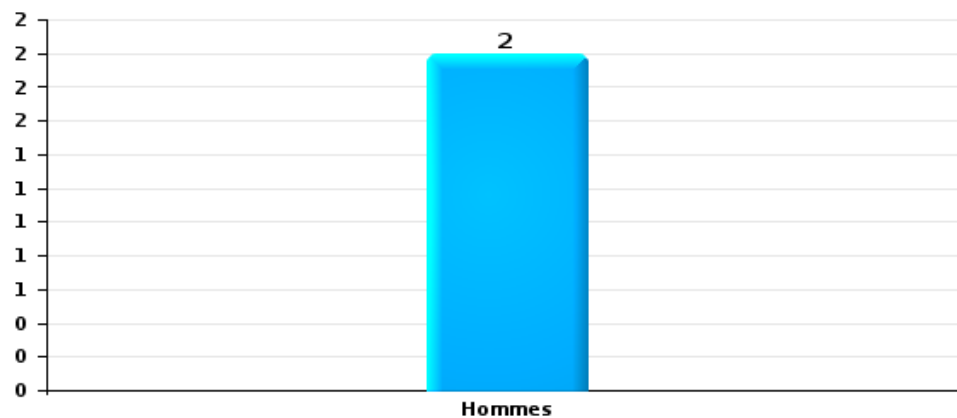
Nombre de suspects-fait selon le sexe





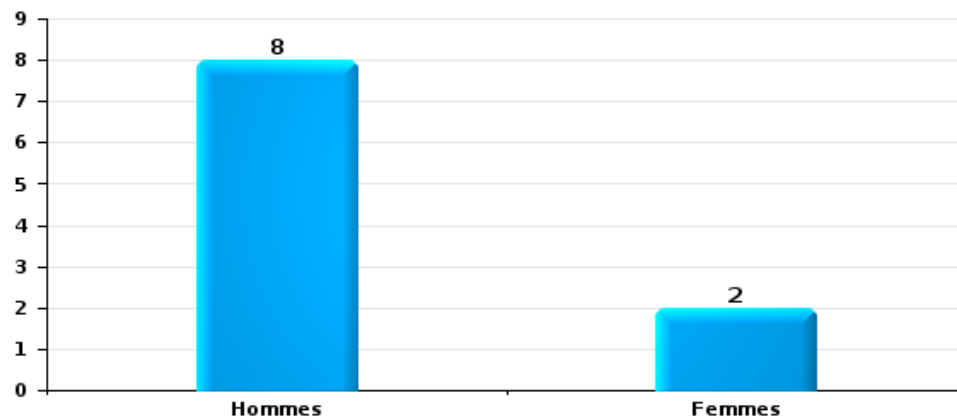
Dégradation de la propriété

Nombre de suspects-fait selon le sexe



Infr. contre l'intégrité physique

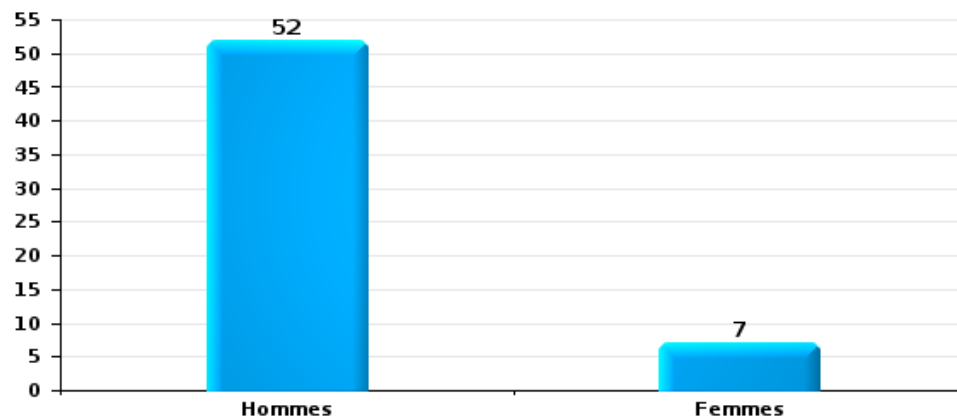
Nombre de suspects-fait selon le sexe





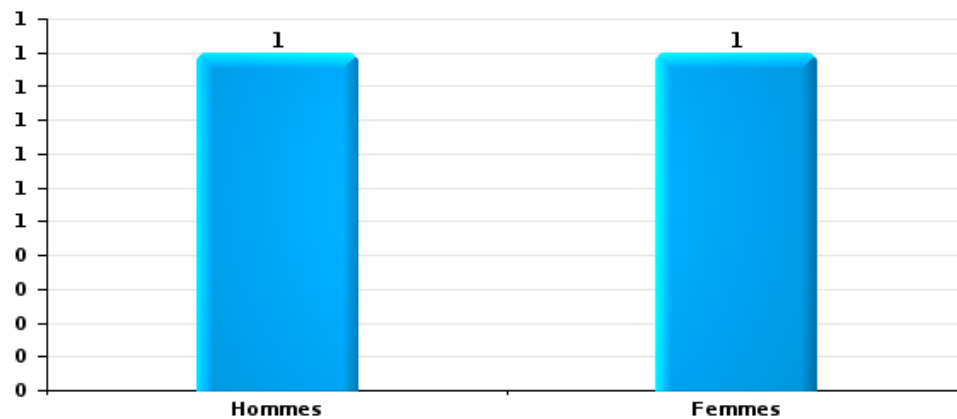
Drogues

Nombre de suspects-fait selon le sexe



Fraude

Nombre de suspects-fait selon le sexe





2.2. Nombre de suspects-fait selon le sexe des suspects identifiés (TOP 5 des figures criminelles)

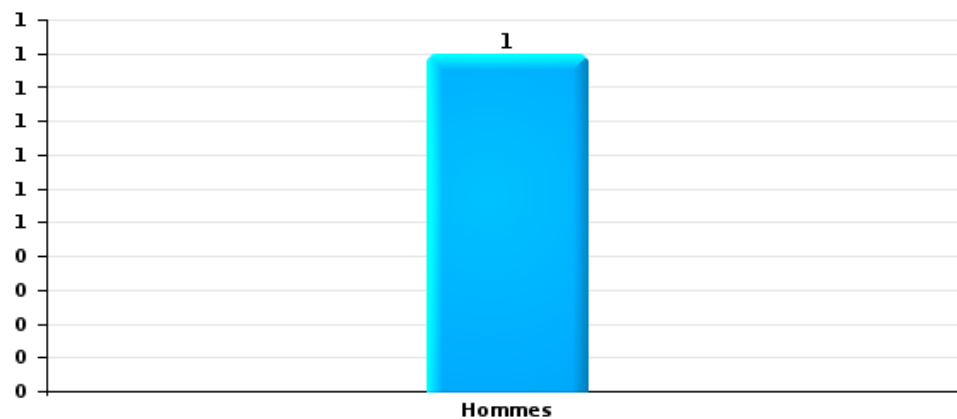
Lorsqu'un même suspect a commis plusieurs faits durant la période considérée, il est aussi comptabilisé plusieurs fois (voir également la note méthodologique)

Kinrooi

2023

Cambriolage dans bâtiment (total)

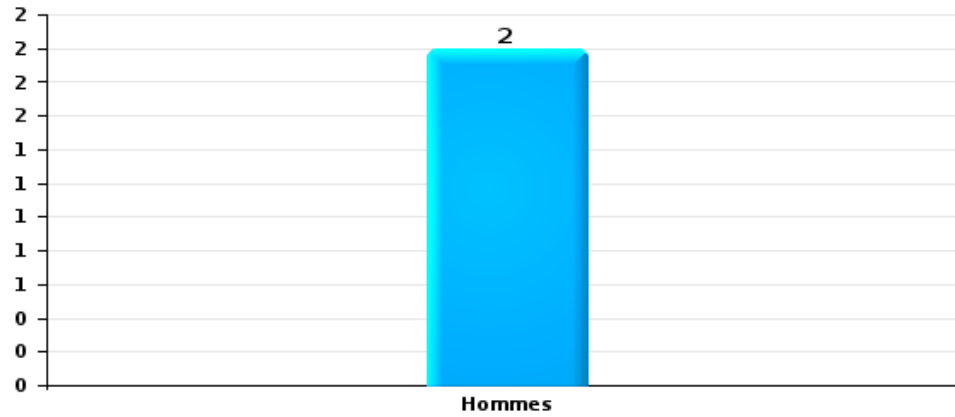
Nombre de suspects-fait selon le sexe





Dégradation de voiture

Nombre de suspects-fait selon le sexe





2.3. Nombre de suspects-fait selon l'âge des suspects identifiés (TOP 5 des catégories principales)

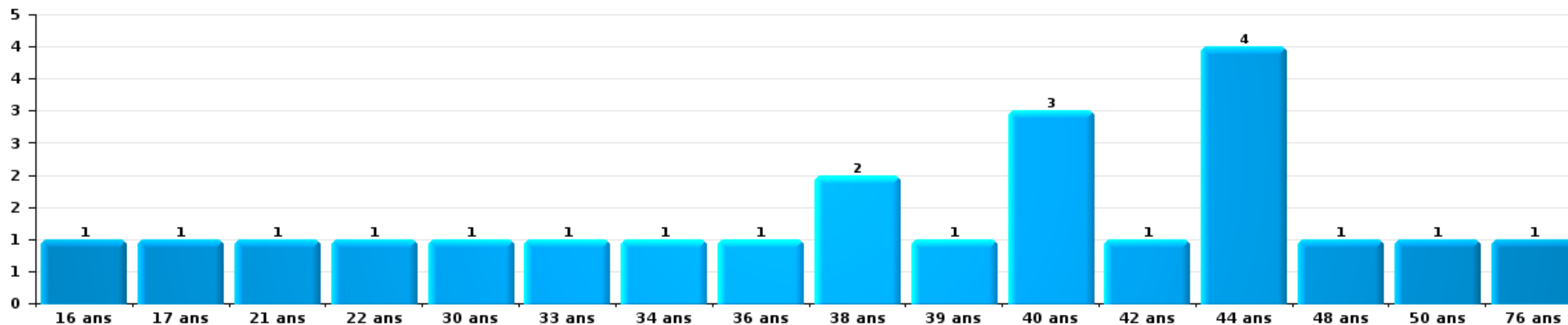
1) Lorsqu'un même suspect a commis plusieurs faits durant la période considérée, il est aussi comptabilisé plusieurs fois, qu'il ait le même âge ou non – 2) Les suspects au-dessous de 14 ans et à partir de 90 ans ne sont pas repris dans le tableau (voir également la note méthodologique)

Kinrooi

2023

Vol et extorsion

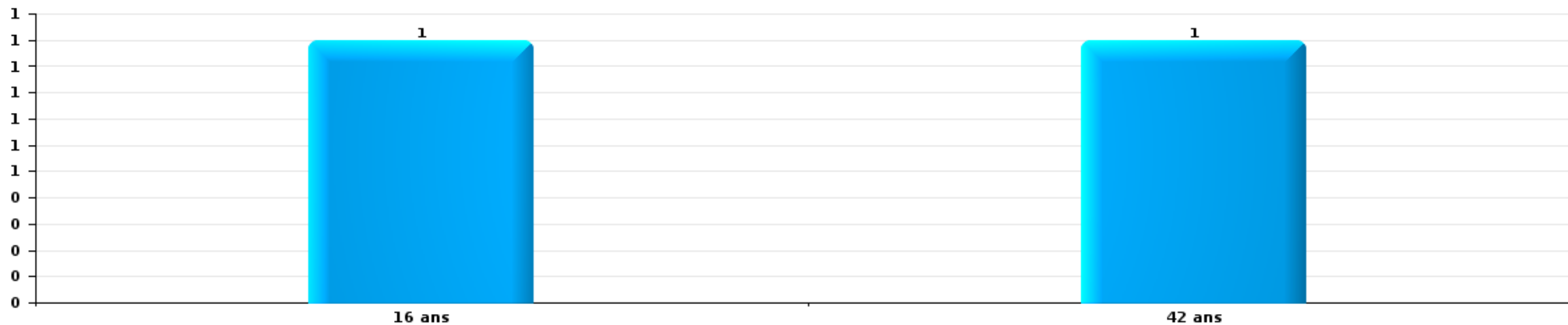
Nombre de suspects-fait par âge (chronologique)





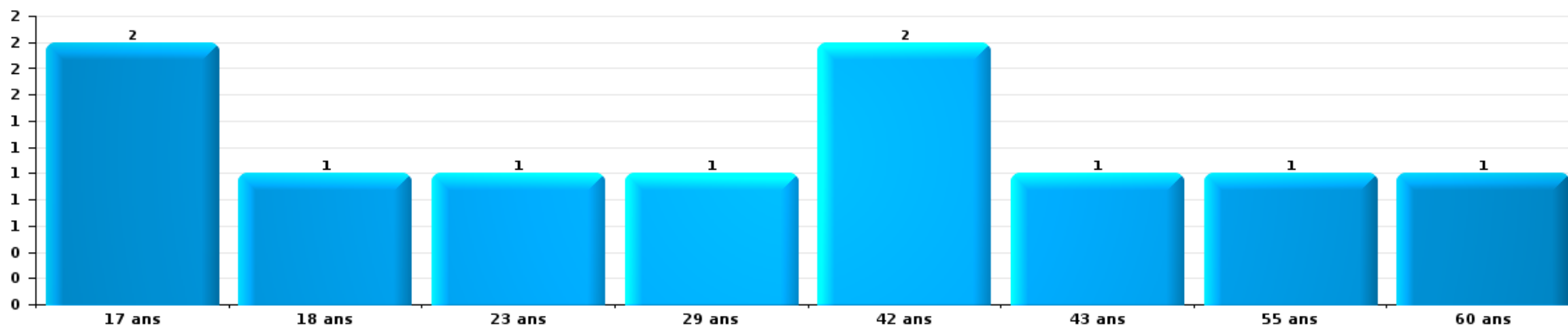
Dégradation de la propriété

Nombre de suspects-fait par âge (chronologique)



Infr. contre l'intégrité physique

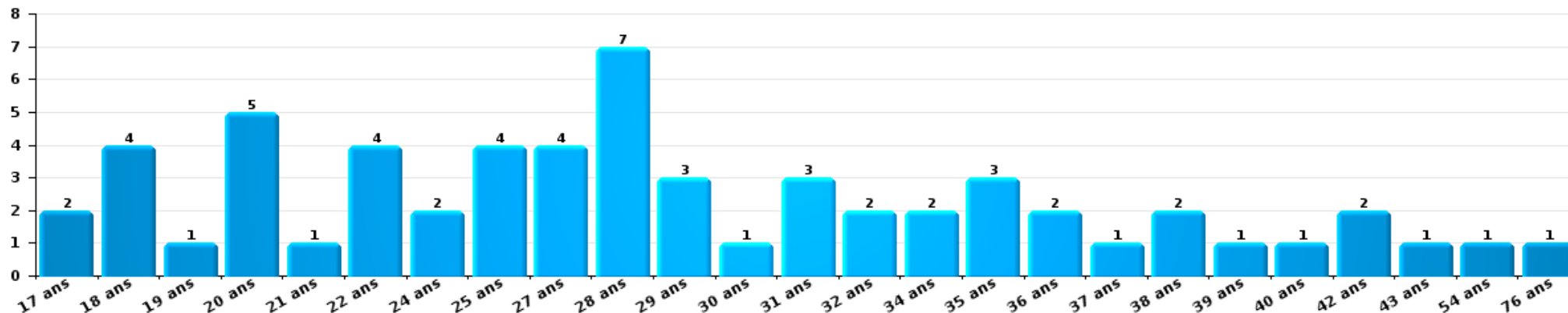
Nombre de suspects-fait par âge (chronologique)





Drogues

Nombre de suspects-fait par âge (chronologique)



Fraude

Nombre de suspects-fait par âge (chronologique)





2.4. Nombre de suspects-fait selon l'âge des suspects identifiés (TOP 5 des figures criminelles)

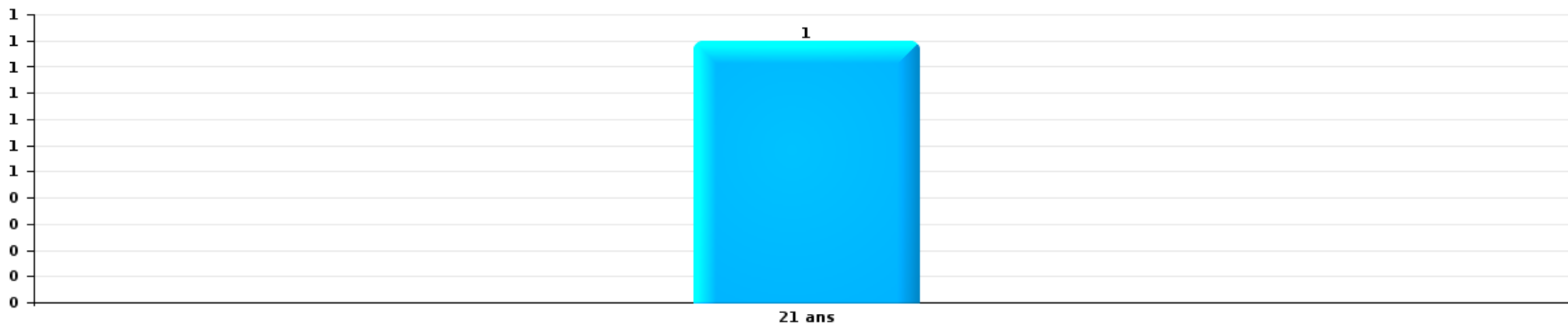
1) Lorsqu'un même suspect a commis plusieurs faits durant la période considérée, il est aussi comptabilisé plusieurs fois, qu'il ait le même âge ou non – 2) Les suspects au-dessous de 14 ans et à partir de 90 ans ne sont pas repris dans le tableau (voir également la note méthodologique)

Kinrooi

2023

Cambrilage dans bâtiment (total)

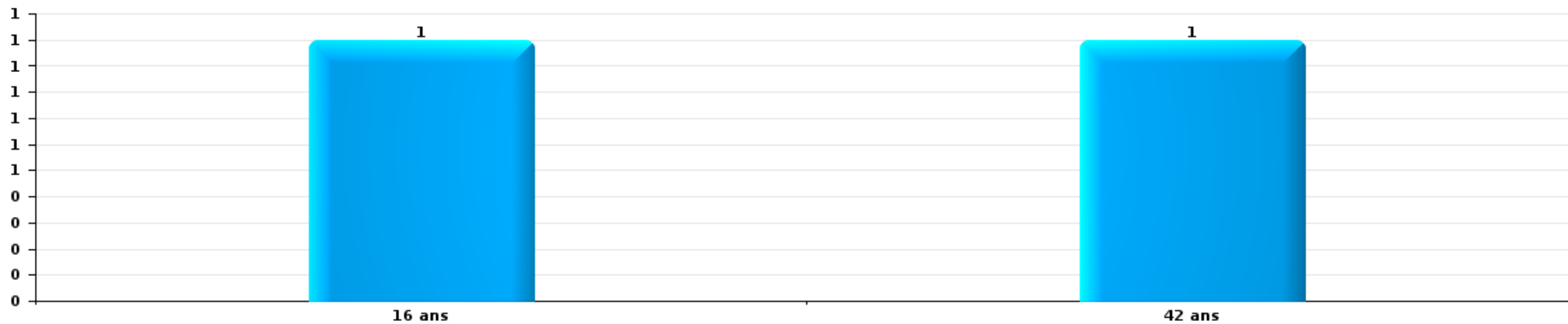
Nombre de suspects-fait par âge (chronologique)





Dégradation de voiture

Nombre de suspects-fait par âge (chronologique)



STATISTIQUES POLICIERES DE CRIMINALITE

LIEU DE PERPETRATION: COMMUNE

Kinrooi

***ANNEXE I: DETAIL PAR CATEGORIE DE DELIT
CODE PENAL***

Infraction Code pénal

Infr. contre l'intégrité physique

			2000	2013	2014	2015	2016	2017	2018	2019	2020	2021	2022	2023
Assassinat	Autres	Acc.											1	
		Tent.							1		1			
	Sous-total								1		1		1	
Meurtre	Meurtre pour faciliter le vol	Tent.										1		
		Acc.											1	
	Autres	Tent.			1		1		3			1		
	Sous-total				1		1		3			2	1	
Coups et/ou blessures vol. en sphère familiale	Entre partenaires ou ex-partenaires	Acc.	1	10	8	5	5	12	11	11	9	7	9	15
	Lors d'un différend familial en général	Acc.	4											
	Par les parents envers un mineur	Acc.				2	2	1	1	1	2	3	4	
	Envers les parents	Acc.				4	4	2	2	2	1		1	
	Envers d'autres ascendants directs ou collatéraux	Acc.		2				1	1	1		1	1	
	Sous-total		5	12	8	7	9	19	15	15	12	11	15	15
Coups et/ou blessures vol. hors sphère familiale	Bagarres (=coups réciproques)	Acc.	3	3	2	6	6	1	2	2	5	8	3	7
	Coups envers fonctionnaire de police	Acc.				1								
	Envers un mineur par une pers. ayant autorité	Acc.			1		1		1	1	2	1	1	
	Envers un mineur qualité de l'auteur inconnue	Acc.		2			3				1	2	1	2
	Envers pers. vulnérable (qualité auteur inconnue)	Acc.						1						
	Coups envers personnel transport public	Acc.								1				
	Coups envers personnel autre service public	Acc.									1			
	Coups envers profession médicale	Acc.											1	
	Coups envers personnel institut d'enseignement	Acc.								1				
	Non spécifié	Acc.	17	8	8	13	12	14	10	7	10	6	4	8
Sous-total		20	13	10	20	19	19	13	12	12	19	17	10	17
Abstention coupable	Acc.					1								
Sous-total						1								
Autres infr. volontaires. c/ l'intégrité phys.	Privation de soins à enfant ou personne vulnérable	Acc.	1					1				1		
	Entrave méchante à la circulation	Acc.											1	
	Voies de faits et violences légères	Acc.	1	1									2	2
Sous-total		2	1					1				1	3	2
Infr. involontaires contre l'intégrité physique	Coups et/ou blessures involontaires	Acc.	2											
		Acc.		2		3	3	2	2	1		1	3	5
	Morsure de chien	Acc.		2		3	3	2	2	1		1	3	5
Sous-total		2	2		3	3	2	2	1		1	3	5	
Total		29	28	18	31	32	42	31	31	31	32	32	33	39

Infr. contre la liberté individuelle

		2000	2013	2014	2015	2016	2017	2018	2019	2020	2021	2022	2023
Enlèvement de mineur ou personne vulnérable	Autre enlèvement	Acc.		1									
		Sous-total		1									
Détenion par un particulier		Acc.		1						1	1		
		Tent.								1			
		Sous-total		1						2	1		
		Total		2						2	1		

Infr. contre les mœurs

			2000	2013	2014	2015	2016	2017	2018	2019	2020	2021	2022	2023
Viol n'ayant pas causé la mort	Victime < 10a	Acc.							1			1	1	
	Victime 10a - 14a	Acc.								1				
	Victime 14a - 16a	Acc.		2	1		1							
	Victime 16a - 18a	Acc.					1		1	3		2		
	Victime majeure	Acc.					1			3	1	1	1	
	Sous-total			2	1		3		2	7	1	4	2	
Viol avec conséquence inconnue		Acc.	1											
		Sous-total	1											
Viol n'ayant pas causé la mort (nvCPS)	Victime < 16a	Acc.												1
	Victime majeure	Acc.												2
	Sous-total													3
Attentat à la pudeur avec violence / menace	Victime < 16a	Acc.							1					
	Victime 16a - 18a	Acc.						1						
	Victime majeure	Tent.	1	1	1					1				
	Sous-total		1	1				2	1	1				
Attentat à la pudeur sans violence / menace	Victime < 16a	Acc.	1	6			2				1	3		
	Victime âge inconnu	Acc.					1		1					
	Sous-total		1	6			3		1		1	3		
Atteinte intégrité sexuelle sans mort (nvCPS)	Victime < 16a	Acc.												2
	Victime majeure	Acc.											1	
	Sous-total												1	2
Pornographie infantile	Détention	Acc.					1							1
	Distribution	Acc.								2	2			
	Accès pornographie infantile via technologie	Acc.						2						1
	Sous-total					1	2			2	2			2
Incitation à la débauche	Victime mineure	Acc.						1				1	1	
	Age victime inconnu	Acc.					1							
	Non spécifié	Acc.		1										
	Sous-total			1		1	1					1	1	
Exploitation de la débauche d'autrui	Age victime inconnu	Acc.		1										
	Sous-total			1										
Outrage public aux bonnes mœurs	Actions (exhibitionnisme, etc.)	Acc.	2					2	1	1	1	3		
	Ecrits, images, objets	Acc.	1					1	1				1	
	Exhibitionnisme (nvCPS)	Acc.												2
	Contenu pornographique extrême ou violent (nvCPS)	Acc.												1
	Sous-total		3					3	2	1	1	3	1	3
Voyeurisme	Observation/enregistrement de nudité ou intimité	Acc.							1					
	Diffusion enregistrement nudité ou intimité	Acc.									1	1		
	Sous-total								1		1	1		

Infr. contre les mœurs

		2000	2013	2014	2015	2016	2017	2018	2019	2020	2021	2022	2023
Diffusion contenu sex. but méchant/lucrat. (nvCPS)	Victime < 16a	Acc.											1
		Sous-total											1
Grooming (contact par ICT avec mineur < 16 ans)		Acc.								1			
		Sous-total								1			
Images d'abus sexuels de mineurs (nvCPS)	Production/diffusion images abus sexuels (nvCPS)	Acc.											1
		Sous-total											1
Abus de la prostitution - personne majeure (nvCPS)		Acc.											1
		Sous-total											1
		Total	6	10	3	8	8	7	11	7	12	10	8

Infr. contre autres valeurs morales et sentiments

			2000	2013	2014	2015	2016	2017	2018	2019	2020	2021	2022	2023
Harcèlement	Harcèlement par téléphone (OLD)	Acc.	2											
		Acc.		12	13	15	8	8	6	14	21	10	18	12
	Sous-total	2	12	13	15	8	8	6	14	21	10	18	12	
Violation de sépulture		Acc.				1				1			1	
		Sous-total			1					1			1	
Atteinte à l'honneur	Calomnie et diffamation	Acc.	1	1	2	3	2	4	4	3	4	1	3	2
		Acc.		4		1			1					
	Imputation calomnieuse	Acc.	1	2	4	3	2	1	1	2	1	3	2	
		Acc.		7	6	7	4	5	6	5	5	4	5	2
	Sous-total	2	7	6	7	4	5	6	5	5	4	5	2	
Vie privée	Violation de domicile par un particulier	Acc.			1	2					2	2	2	2
		Sous-total		1	2						2	2	2	2
Tapage nocturne		Acc.			1			1				1		
		Sous-total		1				1				1		
Violation de communication par particulier		Acc.			1									
		Sous-total		1										
Cyberlokkig (leurre de mineur par ICT)		Acc.								1		1		
		Sous-total								1		1		
		Total	4	19	22	25	12	14	12	20	29	17	27	16

Infr. relative au statut juridique de l'enfant

			2000	2013	2014	2015	2016	2017	2018	2019	2020	2021	2022	2023
Non-représentation d'enfants	Par les parents	Acc.	1											
		Sous-total	1											
		Total	1											

Vol et extorsion

				2000	2013	2014	2015	2016	2017	2018	2019	2020	2021	2022	2023	
Vol avec circ. aggr.	Avec violence	Acc.	1	2	2	2	4	1	3	1			2			
		Tent.		2	1	1	2									
	Sans violence	Acc.	44	55	75	66	61	65	60	66	41	17	13	12		
		Tent.	18	17	19	28	35	20	12	11	6	8	6	8		
Sous-total			63	76	97	97	102	86	75	78	47	27	19	20		
Vol sans circ. aggr.	Avec violence	Acc.		1			1	1					1	1	1	
		Tent.		1			2									
	Sans violence, Vol à la tire	Acc.	1			1			1	1			1	2	1	
		Acc.													1	
	Sans violence, Vol d'usage	Acc.	1	2	1	2	3	1	3					1		
		Inc.	4													
	Sans violence	Acc.	75	91	93	82	54	58	67	51	50	43	59	54		
Tent.		3	1	2	1	2	1	1	3		1	3	2			
Sous-total			84	96	96	87	62	60	72	55	50	46	66	59		
Vol non spécifié		Acc.	29		1				1							
		Tent.	11													
	Sous-total			40		1			1							
Extorsion		Acc.			1	1	1		1		1	3			1	
		Tent.		1	2	1	2		1			1	1	1		
	Sous-total				1	3	2	3		2		1	4	1	2	
Total			187	173	197	186	167	146	150	133	98	77	86	81		

Fraude

		2000	2013	2014	2015	2016	2017	2018	2019	2020	2021	2022	2023
Blanchiment d'argent	Acc.				1			1			1	1	
	Sous-total				1			1			1	1	
Recel	Recel simple Acc.	1			1		1						
	Recel qualifié Acc.									1			
	Sous-total	1			1		1			1			
Grivèlerie	Carburant / lubrifiant Acc.		1	2	1		3	2		1			1
	Tent.					1							
	Boissons et aliments Acc.			1									
	Voiture de location Acc.					1							
	Logements Acc.							1					
	Sous-total		1	3	1	2	3	3		1			1
Détournement et destruction frauduleuse	Cel frauduleux Acc.	1		1	2							1	3
	D'objets saisis Acc.											1	
	De biens mobiliers des époux Acc.						1						
	Non spécifié Acc.	3											
	Sous-total	4		1	2		1					2	3
Escroquerie	Fraude par internet Acc.		5	13	10	8	12	12	28	51	35	35	28
	Tent.		2	2	1		1		1	1	2	1	1
	Escroquerie sans internet Acc.		4	3	4	3	3	4	5	1		2	
	Tent.			1				1		1			
	Non spécifié Acc.	7											
	Sous-total	7	11	19	15	11	16	17	34	54	37	38	29
Tromperie	Marchandises vendues / travail fourni Acc.				1								
	Sous-total				1								
Abus de confiance et infr. apparentées	Abus de confiance Acc.	2	5	1	3	1	5	3	4	3	7	4	2
	Abus des faiblesses Acc.						2		1				1
	Sous-total	2	5	1	3	1	7	3	5	3	7	4	3
Abus de biens sociaux	Par des sociétés Acc.		1	2						1			
	Sous-total		1	2						1			
Infr. liées à l'insolvabilité	Par le débiteur Acc.							2		1		2	
	Non spécifié Acc.				1								
	Sous-total				1			2		1		2	
Insolvabilité frauduleuse	Acc.						1						
	Sous-total						1						
Chèques sans provision	Acc.	1											
	Sous-total	1											
	Total	15	18	26	25	14	29	26	39	61	45	47	36

Dégradation de la propriété

			2000	2013	2014	2015	2016	2017	2018	2019	2020	2021	2022	2023
Incendie volontaire	Dans lieu habité (de jour)	Acc.	1											
	Dans lieu habité (moment indéterminé)	Acc.											1	
	Dans un autre lieu (de jour)	Acc.	1	1					1	1		1		
	Dans un autre lieu (de nuit)	Tent.						1						
	Non spécifié	Acc.	2		4	1	3	3	5	1	2	1		
		Acc.	3											
		Sous-total	7	1	4	1	3	4	6	2	2	2	1	
Destruction par explosion volontaire	Dans lieu habité (de nuit)	Acc.								1		1		
	Dans un autre lieu (de jour)	Acc.									2			
	Dans un autre lieu (de nuit)	Acc.								1				
	Dans un autre lieu (moment indéterminé)	Acc.		4										
		Sous-total		4						2	2	1		
Incendie involontaire		Acc.	1	4	6	4	5	9	4	4	3	2	3	1
		Sous-total	1	4	6	4	5	9	4	4	3	2	3	1
Destruction, dénaturation, dégradation	Avec circ. agr.	Acc.	5	1		3	1	1		1	1			
	Destruction de biens agricoles	Acc.									1			1
		Tent.									1			
	Non spécifié	Acc.	9											
		Sous-total	14	1		3	1	1		1	3			1
Vandalisme	Sur véhicules	Acc.	9	32	23	21	15	17	9	23	12	16	26	11
		Tent.							1					
	Sur autres biens mobiliers	Acc.	19	6	9	5	4	8	11	6	5	6	5	2
	Graffitis	Acc.		3		3	1		1	2			1	
	Autres détériorations sur biens immobiliers	Acc.	19	19	28	21	25	18	15	17	13	15	22	7
Dégradation de clôture	Acc.	4	3	4	1	1	3			1	1	1	1	
		Sous-total	51	63	64	51	46	46	37	48	31	38	55	21
		Total	73	73	74	59	55	60	47	57	41	43	59	23

Infr. contre la sécurité publique

		2000	2013	2014	2015	2016	2017	2018	2019	2020	2021	2022	2023
Organisation criminelle	Acc.			1		2							
	Sous-total			1		2							
Association de malfaiteurs	Acc.	1		1	2	1	1	2		1			1
	Sous-total	1		1	2	1	1	2		1			1
Evasion de prisonniers	Non-respect surveillance électronique		1		1			1			1		
	Sous-total		1		1			1			1		
Menaces	Menace d'attentat	Acc.								1			
	Verbales	Acc.	9	6	9	12	9	9	10	6	5	8	10
	Ecrites	Acc.	5	3	5		1	5	9	3	3	3	3
	Par gestes, emblèmes	Acc.	5	2	6	4	4	6	6	3	2	9	3
	Alerte à la bombe	Acc.				1							
	Tent.												1
	Non spécifié	Acc.				1							
	Sous-total	21	19	11	20	18	14	20	25	13	10	20	17
	Total	22	20	13	23	21	15	23	25	14	11	20	18

Infr. contre l'autorité publique

		2000	2013	2014	2015	2016	2017	2018	2019	2020	2021	2022	2023	
Violence c/ personnes investies autorité publique	Acc.												1	
	Sous-total												1	
Rébellion	Rébellion armée	Acc.				3						1		
	Rébellion non armée	Acc.	1											
	Sous-total	1	2		1	2	2	1	1	2			2	
Outrages														
	Sous-total	1	1			3		3	2			1	2	
Autres infractions	Bris de scellés	Acc.		4			1	1						
	Sous-total			4			1	1						
		Total	1	3	4	1	8	3	5	3	2	1	1	5

Infr. contre la foi publique

			2000	2013	2014	2015	2016	2017	2018	2019	2020	2021	2022	2023
Faux en écritures	Faux en écritures	Acc.		2	1	3	5	2	2				1	
	Usage de faux en écrit. et écrit. falsifiées	Acc.					1				1		1	
		Sous-total		2	1	3	6	2	2		1		2	
Usurpation	De nom	Acc.	2	1	1	2		1	1	3	2		1	3
		Sous-total	2	1	1	2		1	1	3	2		1	3
Contrefaçon / falsification	Contrefaçon	Acc.	1							4			1	
	Falsification	Acc.							1				1	1
		Sous-total	1						1	4			2	1
Fausses monnaies	Emission	Acc.	2	2	5		3	3						
	Autres	Acc.				1	1							
		Sous-total	2	2	5	1	4	3						
Faux en justice	Fausse déclarations	Acc.		1			1	1					1	
		Sous-total		1			1	1					1	
		Total	5	6	7	6	11	7	4	7	3		6	4



Kinrooi

Infraction Code pénal

Infr. contre la famille

		2000	2013	2014	2015	2016	2017	2018	2019	2020	2021	2022	2023
Abandon de famille	Acc.		2	1	1								
	Sous-total		2	1	1								
Refus du droit aux relations personnelles	Acc.	16	6	11	5	4	8	13	9	2	15	10	23
	Sous-total	16	6	11	5	4	8	13	9	2	15	10	23
Non-acquittement pension alimentaire	Acc.		1	1	1								
	Sous-total		1	1	1								
	Total	16	9	13	7	4	8	13	9	2	15	10	23

Criminalité informatique

		2000	2013	2014	2015	2016	2017	2018	2019	2020	2021	2022	2023
Hacking	Acc.		2	1		2			5	4	2	1	1
	Sous-total		2	1		2			5	4	2	1	1
Faux en informatique	Acc.											2	
	Sous-total											2	
Fraude informatique	Acc.			3	5	2	3	4	8	42	33	30	19
	Tent.									1	3		4
	Sous-total			3	5	2	3	4	8	43	36	30	23
Sabotage	Acc.		1	1									
	Tent.			1									
	Sous-total		1	2									
	Total		3	6	5	4	3	4	13	47	38	33	24

Marchand de sommeil

		2000	2013	2014	2015	2016	2017	2018	2019	2020	2021	2022	2023
Sans circ. aggr.	Acc.						1						
	Sous-total						1						
	Total						1						



Traite des êtres humains

		2000	2013	2014	2015	2016	2017	2018	2019	2020	2021	2022	2023
Exploitation sexuelle	Acc.		2	1									1
	Sous-total		2	1									1
Exploitation économique	Acc.						1						
	Sous-total						1						
	Total		2	1			1						1

Autres infractions Code pénal

		2000	2013	2014	2015	2016	2017	2018	2019	2020	2021	2022	2023
	Acc.							1					
	Sous-total							1					
	Total							1					

Contravention Code pénal

		2000	2013	2014	2015	2016	2017	2018	2019	2020	2021	2022	2023
Autres contraventions CP	Acc.	2											
	Sous-total	2											
	Total	2											

STATISTIQUES POLICIERES DE CRIMINALITE

LIEU DE PERPETRATION: COMMUNE

Kinrooi

***ANNEXE II: DETAIL PAR CATEGORIE DE DELIT
LOIS SPECIALES***



Kinrooi

Infraction Lois spéciales

Drogues

			2000	2013	2014	2015	2016	2017	2018	2019	2020	2021	2022	2023
Détention		Acc.	7	14	16	42	37	50	42	57	71	28	23	63
		Sous-total	7	14	16	42	37	50	42	57	71	28	23	63
Usage	Usage en groupe	Acc.	1											
	Usage individuel	Acc.	2											
	Faciliter l'usage	Acc.							1	2				
	Incitation à l'usage	Acc.											1	
	Désordre, scandale ou danger dans un espace public	Acc.				1				2	1		2	
		Sous-total	3			1			1	4	1		3	
Importation et exportation		Acc.	7		4	9	4	2	1		3			1
		Sous-total	7		4	9	4	2	1		3			1
Fabrication		Acc.	1	3	7	12	6	3	10	6	5		4	4
		Sous-total	1	3	7	12	6	3	10	6	5		4	4
Commerce		Acc.		4	1	13	5	6	5	2	5	1	2	5
		Sous-total		4	1	13	5	6	5	2	5	1	2	5
Autres		Acc.		1	5	3	4	2	1	2	1	1	2	
		Sous-total		1	5	3	4	2	1	2	1	1	2	
		Total	18	22	33	79	57	63	60	71	86	30	34	73



Législation sur les étrangers

			2000	2013	2014	2015	2016	2017	2018	2019	2020	2021	2022	2023
Transmigration illégale	Mariages simulés/blancs sans récompense/contrainte	Acc.			3	1				1				
		Tent.							1					
	Accès au territoire	Acc.	1		1							1		
		Séjour	Acc.	3	1	3	4	3	1	2			2	1
	Éloignement	Acc.				1								
		Tent.								1				
	Pas de port de documents d'identité ou de voyage	Acc.		1										
	Inscription au registre des étrangers	Acc.												3
Reconnaissance fraudul. sans récompense/contrainte	Acc.													1
	Sous-total		4	2	7	1	5	3	3	3	1	2	4	11
Aide au séjour illégal		Acc.					1							
		Sous-total					1							
		Total	4	2	7	1	6	3	3	3	1	2	4	11



Environnement

			2000	2013	2014	2015	2016	2017	2018	2019	2020	2021	2022	2023
Déchets	Déchets par professionnel	Acc.	3	3	1				1					
	Déchets par particulier	Acc.		10	5	9	6	5	3	3	8	4	2	1
	Déchets par personne indéterminée	Acc.	8											
	Non spécifié	Acc.	7											
		Sous-total	18	13	6	9	6	5	4	3	8	4	2	1
Feux d'artifice		Acc.				2		1					1	
		Sous-total				2		1					1	
Autres que déchets	Urbanisme	Acc.	3			1								1
	Permis d'environnement	Acc.									1			
	Bruit	Acc.								1				
	Pollution de l'eau	Acc.		1		2				1		1		
	Pollution de l'air	Acc.											1	
	Pollution du sol	Acc.			1	1								
		Sous-total	3	1	1	4				2	1	2		1
Biodiversité / Faune et flore	Bien-être animal	Acc.		1	1		2	4	3	4	7	8	7	12
		Tent.	1											
	Protection de la nature	Acc.	3			1				1		1		
	Permis / autorisation animaux	Acc.			1								1	
	Destruction d'animaux	Acc.												1
		Tent.		1		1	1	1			1		1	1
		Sous-total	4	2	1	1	4	5	3	5	8	9	9	14
		Total	25	16	8	16	10	11	7	10	17	15	12	16



Armes et explosifs

			2000	2013	2014	2015	2016	2017	2018	2019	2020	2021	2022	2023
Détention illégale	Arme à feu	Acc.		57	50	48	4	5	5	5	2	2	1	6
	Arme blanche ou non à feu	Acc.			3	5	1	3	1	4	2	1	2	1
	Munition	Acc.			1	2	2	3		3	1			1
	Non spécifié	Acc.	4											
	Sous-total		4	57	54	55	7	11	6	12	5	3	3	8
Port / transport illégal	Arme à feu	Acc.				2				3		3		
	Arme blanche ou non à feu	Acc.		4		2	3	1	1	3	1	2	1	3
	Munition	Acc.										1		
	Non spécifié	Acc.	4											
	Sous-total		4	4		4	3	1	1	6	1	6	1	3
Commerce illégal	Arme à feu	Acc.												2
	Sous-total													2
Fabrication / réparation illégale	Pièces/accessoires	Acc.								1				
	Sous-total									1				
Explosifs		Acc.	2											
	Sous-total		2											
Autre	Documents	Acc.		1										
	Stockage	Acc.								1	1			
	Défaut signalement vol ou perte	Acc.							1					
	Sous-total		1						1	1	1			
	Total		10	62	54	59	10	12	8	20	7	9	4	13



Protection de la personne

			2000	2013	2014	2015	2016	2017	2018	2019	2020	2021	2022	2023	
Discrimination	Racisme et xénophobie	Acc.				1		2							1
	Fondée sur son orientation sexuelle (homophobie)	Acc.					1								
	Autre discrimination	Acc.													1
		Sous-total				1	1	2							2
Protection de la vie privée		Acc.			1	1			1					1	
		Sous-total			1	1			1					1	
Caméras de surveillance		Acc.							1						
		Sous-total							1						
Droit à l'image		Acc.									1			1	
		Sous-total									1			1	
Interdiction temporaire de résidence		Acc.						1							2
		Sous-total						1							2
Autres		Acc.	1												
		Sous-total	1												
		Total	1		1	2	1	3	2		1		2	4	



Kinrooi

Infraction Lois spéciales

Hormones et dopage

		2000	2013	2014	2015	2016	2017	2018	2019	2020	2021	2022	2023
Détention	Acc.			1									
	Sous-total:			1									
	Total:			1									

Sécurité privée

		2000	2013	2014	2015	2016	2017	2018	2019	2020	2021	2022	2023
Entreprises de gardiennage / de sécurité	Acc.												2
	Sous-total:												2
	Total:												2

Protection de la jeunesse

		2000	2013	2014	2015	2016	2017	2018	2019	2020	2021	2022	2023
Législation sur la protection de la jeunesse	Acc.			2	6	3	4	5	4	4	13	11	14
	Sous-total:			2	6	3	4	5	4	4	13	11	14
	Total:			2	6	3	4	5	4	4	13	11	14



Code pénal social

		2000	2013	2014	2015	2016	2017	2018	2019	2020	2021	2022	2023
Harcèlement au travail	Acc.				1								1
	Sous-total:				1								1
Travail illégal	Acc.					1							
	Sous-total:					1							
Fraude sociale aux cotisations (travail au noir)	Acc.			2					1				1
	Sous-total:			2					1				1
Infr. contre foi publique en droit pénal social	Acc.		1										
	Sous-total:		1										
Escroquerie en droit pénal social	Acc.							3	3		1		1
	Sous-total:							3	3		1		1
Autres	Acc.												1
	Sous-total:												1
	Total:		1	2	1	1		3	4		1		4

Ivresse et alcool

		2000	2013	2014	2015	2016	2017	2018	2019	2020	2021	2022	2023
Ivresse publique	Acc.		2	1			3	3	2	4	6	3	13
	Sous-total:		2	1			3	3	2	4	6	3	13
	Total:		2	1			3	3	2	4	6	3	13

Législation sur les élections

		2000	2013	2014	2015	2016	2017	2018	2019	2020	2021	2022	2023
	Acc.			1									
	Sous-total:			1									
	Total:			1									



Registre de population

		2000	2013	2014	2015	2016	2017	2018	2019	2020	2021	2022	2023
	Acc.		2	5	1			1	1	2		3	2
	Sous-total:		2	5	1			1	1	2		3	2
	Total:		2	5	1			1	1	2		3	2

Carte d'identité

		2000	2013	2014	2015	2016	2017	2018	2019	2020	2021	2022	2023
Pas en possession	Acc.		1										
	Sous-total:		1										
Autres	Acc.						1				1		
	Sous-total:						1				1		
	Total:		1				1				1		

Santé publique

		2000	2013	2014	2015	2016	2017	2018	2019	2020	2021	2022	2023
Interdiction de fumer	Acc.		1										
	Sous-total:		1										
Législation médicaments	Acc.	1									1	1	1
	Sous-total:	1									1	1	1
Refus ou négligence respect mesures	Acc.									125	30		
	Sous-total:									125	30		
Autres	Acc.									4			
	Sous-total:									4			
	Total:	1	1							129	31	1	1



Travail

		2000	2013	2014	2015	2016	2017	2018	2019	2020	2021	2022	2023
Infractions mesure interdiction professionnelle	Acc.		1					1					
	Sous-total:		1					1					
Tourisme et hôtellerie	Acc.							1					
	Sous-total:							1					
Autres	Acc.							1					
	Sous-total:							1					
	Total:		1					3					

Protection des revenus publics

		2000	2013	2014	2015	2016	2017	2018	2019	2020	2021	2022	2023
Douane et accises	Acc.	1											
	Sous-total:	1											
Taxe de circulation / TMC	Acc.			1									
	Sous-total:			1									
Fraude sociale aux allocations	Acc.		1										
	Sous-total:		1										
Non spécifié	Acc.		1	1						1			
	Sous-total:		1	1						1			
	Total:	1	2	2						1			



Législation économique

		2000	2013	2014	2015	2016	2017	2018	2019	2020	2021	2022	2023
Sociétés	Acc.					1	2		1				1
	Sous-total:					1	2		1				1
Instruments financiers	Acc.	1											
	Sous-total:	1											
Contrefaçon de droits de propriété intellectuelle	Acc.											1	
	Sous-total:											1	
Autres	Acc.							2	1	1	2	1	
	Sous-total:							2	1	1	2	1	
	Total:	1				1	2	2	2	1	2	2	1

Pratiques commerciales

		2000	2013	2014	2015	2016	2017	2018	2019	2020	2021	2022	2023
Pratiques du marché et protection du consommateur	Acc.	1											
	Sous-total:	1											
Registre de commerce	Acc.						1	1				2	2
	Sous-total:						1	1				2	2
Autres	Acc.	2											
	Sous-total:	2											
	Total:	3					1	1				2	2



Autres lois spéciales

		2000	2013	2014	2015	2016	2017	2018	2019	2020	2021	2022	2023
Transport	Acc.				12	10	7	13	11	4		3	7
	Sous-total:				12	10	7	13	11	4		3	7
Loteries et jeux de hasard	Acc.	7											
	Sous-total:	7											
Infr. dans le secteur audiovisuel	Acc.	2				1							
	Sous-total:	2				1							
Dégradation involontaire câbles télécommunication	Acc.						1				1	1	
	Sous-total:						1				1	1	
Autres	Acc.	1	1										
	Sous-total:	1	1										
	Total:	10	1		12	11	8	13	11	4	1	4	7

STATISTIQUES POLICIERES DE CRIMINALITE

LIEU DE PERPETRATION: COMMUNE

Kinrooi

***ANNEXE III: DETAIL
FIGURES CRIMINELLES / PHENOMENES***



Kinrooi

FC Vol moyen de transport

		2000	2013	2014	2015	2016	2017	2018	2019	2020	2021	2022	2023
Vol de voiture	Acc.	7	8	14	8	7	5	11	11	3		2	2
	Tent.	2	1	1	5	2	1	1	1				
	Total	9	9	15	13	9	6	12	12	3		2	2
Vol de moto	Acc.	1		1	2								
	Tent.												1
	Total	1		1	2								1
Carjacking	Acc.					2		1					
	Tent.					1							
	Total					3		1					
Vol dans les garages	Acc.			1			1		1	1			
	Tent.												
	Total			1			1		1	1			
Vol de vélomoteur	Acc.	2	1	1			2			3	1		
	Tent.												
	Total	2	1	1			2			3	1		
Vol de vélo	Acc.	24	16	16	23	14	18	16	11	9	7	5	12
	Inc.	4											
	Total	28	16	16	23	14	18	16	11	9	7	5	12



FC Cambriolage

		2000	2013	2014	2015	2016	2017	2018	2019	2020	2021	2022	2023
Cambriolage dans habitation	Acc.	14	9	31	24	28	27	20	23	16	8	5	4
	Tent.	11	4	9	13	19	6	5	4	2	3	3	1
	Total	25	13	40	37	47	33	25	27	18	11	8	5
Cambriolage ds entreprise ou commerce	Acc.	13	10	12	8	9	8	8	3	4	2		2
	Tent.	5	5	5	2	4	6	2	1	2	2		3
	Total	18	15	17	10	13	14	10	4	6	4		5
Cambriolage ds service public ou bâtiment administ	Acc.	4	4	1	4	2	3	4	2	1	2		1
	Tent.	1	1	1	1		1	3	1		2	1	1
	Total	5	5	2	5	2	4	7	3	1	4	1	2
Vol au béliier	Acc.		1	3	1								
	Tent.												
	Total		1	3	1								
Cambriolage dans bâtiment (total)	Acc.	29	23	44	36	39	38	32	28	21	12	5	7
	Tent.	17	10	15	16	23	13	10	6	4	7	4	5
	Total	46	33	59	52	62	51	42	34	25	19	9	12

FC Vol autre

		2000	2013	2014	2015	2016	2017	2018	2019	2020	2021	2022	2023
Vol à main armée	Acc.	2	2	1	1	3	1	3			1		1
	Tent.		1										
	Total	2	3	1	1	3	1	3			1		1
Vol avec violence sans arme	Acc.	1	1	2	3	3	1	3	1	1	4	3	1
	Tent.		2	1	1	4		1			2		1
	Total	1	3	3	4	7	1	4	1	1	6	3	2
Vol dans ou sur un véhicule	Acc.	15	13	15	13	14	19	16	14	9	5	5	6
	Tent.	4	1		1	2			2	1		1	1
	Total	19	14	15	14	16	19	16	16	10	5	6	7
Vol d'armes et explosifs	Acc.	2	1	2			3			2			
	Tent.												
	Total	2	1	2			3			2			



FC Vol autre

		2000	2013	2014	2015	2016	2017	2018	2019	2020	2021	2022	2023
Arrachage de sac à main	Acc.												1
	Total												1
Vol à l'arraché	Acc.	1					2						2
	Total	1					2						2
Vol à la tire	Acc.	2	1		1			2	1		1	2	1
	Total	2	1		1			2	1		1	2	1
Vol à l'étalage	Acc.		2	4	6	6	6	9	3	6	10	19	9
	Tent.					1						1	1
	Total		2	4	6	7	6	9	3	6	10	20	10
Vol par ruse	Acc.	1	1	1	4	2	3	5	1		2		1
	Tent.		1					1			1		
	Total	1	2	1	4	2	3	6	1		3		1
Vol de métaux	Acc.	2	16	7	4	10	2	3	1	2	5	5	2
	Total	2	16	7	4	10	2	3	1	2	5	5	2
Vol sur les chantiers	Acc.	1	8	4	1	5		6	5	1	3	4	2
	Tent.		2				1				1		2
	Total	1	10	4	1	5	1	6	5	1	4	4	4
Home-invasion	Acc.					1							
	Total					1							
Vol d'animaux	Acc.	1		1						2			
	Tent.	1											
	Total	2		1						2			
Vol de cargaison	Acc.					1							1
	Total					1							1



Criminalité ICT

		2000	2013	2014	2015	2016	2017	2018	2019	2020	2021	2022	2023
Fraude de cartes de paiements	Acc.				1		3	2	2	1		2	
	Total				1		3	2	2	1		2	
Phishing	Acc.			1					3	19	20	13	9
	Tent.			1						2			2
	Total			2					3	19	22	13	11
Skimming	Acc.									1		1	
	Total								1			1	

FC Autre

		2000	2013	2014	2015	2016	2017	2018	2019	2020	2021	2022	2023
Violence contre les métiers d'intérêt général	Acc.					1			2	2		1	1
	Total					1			2	2		1	1
Viol collectif	Acc.					1							
	Total					1							
Graffiti	Acc.		3		3	1		1	2			1	
	Total		3		3	1		1	2			1	
Dégradation de voiture	Acc.	5	32	22	23	16	15	10	24	13	17	26	10
	Total	5	32	22	23	16	15	10	24	13	17	26	10
Rixe au couteau	Acc.									3			
	Tent.								1		1		
	Total								1	3	1		



PH Violence intrafamiliale (VIF)

		2000	2013	2014	2015	2016	2017	2018	2019	2020	2021	2022	2023
VIF: physique, dans le couple	Acc.	1	10	8	6	5	12	11	11	10	7	9	15
	Tent.								1	1			
	Total	1	10	8	6	5	12	11	12	11	7	9	15
VIF: physique, envers des descendants	Acc.		1	1	2		2	1	1	3	3	5	
	Total		1	1	2		2	1	1	3	3	5	
VIF: physique, envers d'autres membres	Acc.	4	2	2		4	5	4	2	2	1	3	
	Total	4	2	2		4	5	4	2	2	1	3	
VIF: sexuelle, dans le couple	Acc.					1							1
	Total					1							1
VIF: sexuelle, envers des descendants	Acc.		2			1		2			1		
	Total		2			1		2			1		
VIF: psychique, dans le couple	Acc.	17	6	11	6	4	10	14	13	7	17	15	24
	Total	17	6	11	6	4	10	14	13	7	17	15	24
VIF: psychique, envers des descendants	Acc.				1		1					3	
	Total				1		1					3	
VIF: psychique, envers d'autres membres	Acc.			1					1		1		
	Total			1					1		1		
VIF: économique, dans le couple	Acc.		2				1		1				1
	Total		2				1		1				1
VIF: économique, envers d'autres membres	Acc.	1	4	4	2		1		1	1	1		2
	Total	1	4	4	2		1		1	1	1		2



PH Hormones et dopage

		2000	2013	2014	2015	2016	2017	2018	2019	2020	2021	2022	2023
Dopage humain	Acc.			1									1
	Total			1									1
Engraissement illégal	Acc.				1								
	Total				1								

PH Drogues

		2000	2013	2014	2015	2016	2017	2018	2019	2020	2021	2022	2023
Vente de cocaïne	Acc.				1					1	1		1
	Total				1					1	1		1
Import-export de cocaïne	Acc.				1								
	Total				1								
Production de drogues synthétiques	Acc.			1	1				2	1		2	
	Total			1	1				2	1		2	
Import-export de drogues synthétiques	Acc.			2	4								1
	Total			2	4								1
Vente de drogues synthétiques	Acc.		2		4				1	3	1		2
	Total		2		4				1	3	1		2
Production de cannabis (culture)	Acc.		1	4	4	5	2	5	3	3		1	
	Total		1	4	4	5	2	5	3	3		1	
Import-export d'héroïne	Acc.				1								
	Total				1								

PH Trafic d'armes

		2000	2013	2014	2015	2016	2017	2018	2019	2020	2021	2022	2023
Commerce et production d'arme à feu et mun.	Acc.								1				1
	Total								1				1



PH Traite des êtres humains

		2000	2013	2014	2015	2016	2017	2018	2019	2020	2021	2022	2023
TEH - exploitation économique	Acc.						1						
	Total						1						
TEH - exploitation sexuelle	Acc.		3	1									1
	Total		3	1									1

PH Violence dans l'espace public

		2000	2013	2014	2015	2016	2017	2018	2019	2020	2021	2022	2023
Violence physique (transport public)	Acc.											1	
	Total											1	
Violence physique (voie publique)	Acc.	2	1	2	7	4	7	5		2	4	5	5
	Tent.				1		1						
	Total	2	1	2	8	4	8	5		2	4	5	5
Violence physique (autre endroit public)	Acc.	1	2	1		1	1						
	Total	1	2	1		1	1						
Violence physique (endroit accessible au public)	Acc.	11	6	3	5	8	4	4	2	2	3		6
	Tent.										1		
	Total	11	6	3	5	8	4	4	2	2	4		6
Violence sexuelle (voie publique)	Acc.	2					2	1			3		
	Total	2					2	1			3		
Violence sexuelle (autre endroit public)	Acc.		1							1	1		1
	Total		1							1	1		1
Violence sexuelle (endroit accessible au public)	Acc.	2	1	1			1	1	4				3
	Tent.						1						
	Total	2	1	1			2	1	4				3
Violence psychique (voie publique)	Acc.	3	3	8	5	9	4	5	3	3	6	8	2
	Total	3	3	8	5	9	4	5	3	3	6	8	2
Violence psychique (autre endroit public)	Acc.		1						1				
	Total		1						1				



PH Violence dans l'espace public

		2000	2013	2014	2015	2016	2017	2018	2019	2020	2021	2022	2023
Violence psychique (endroit accessible au public)	Acc.	7	3	3	3	5	4	2	4		2	3	1
	Total	7	3	3	3	5	4	2	4		2	3	1
Vol à main armée (voie publique)	Acc.		1										1
	Tent.		1										
	Total		2										1
Vol à main armée (endroit accessible au public)	Acc.	2		1		2		2					
	Total	2		1		2		2					
Vol avec violence sans arme (voie publique)	Acc.		1		1	1					2		1
	Tent.		1			1							
	Total		2		1	2					2		1
Vol avec violence sans arme (endr. acces. au pub.)	Acc.			1		1	1	1			1		
	Tent.					2					1		
	Total			1		3	1	1			2		

PH Autre

		2000	2013	2014	2015	2016	2017	2018	2019	2020	2021	2022	2023
Cyberharcèlement	Acc.	2	5	4	5		6	8	7	7	4	10	4
	Total	2	5	4	5		6	8	7	7	4	10	4
Fraude à l'identité	Acc.	2	1	3	2	2	3	4	7	10	4	2	5
	Total	2	1	3	2	2	3	4	7	10	4	2	5

STATISTIQUES POLICIERES DE CRIMINALITE

LIEU DE PERPETRATION: COMMUNE

Kinrooi

***ANNEXE IV: FAITS ENREGISTRES
NON CRIMINELS***



Kinrooi

Faits non criminels

Maladies / Décès / Disparition

	2000	2013	2014	2015	2016	2017	2018	2019	2020	2021	2022	2023
Suicide	2	2	1		2	4	1	3	3	1		
Personne malade		7	8	4	4	5	2	6	4	3	7	3
Décès suspect		1		1		2	2	1	3		1	3
Décès naturel	1	1	1			1		2	1			
Disparition (personne disparue)	3	7	2	2	2	2	1	6	4	3		1
Accident (sauf roulage)		1	1			1	1	1	2	1		2
Cadavre non identifié		1										
Total	6	20	13	7	8	15	7	19	17	8	8	9

Appels

	2000	2013	2014	2015	2016	2017	2018	2019	2020	2021	2022	2023
Appels	1	1			1							
Total	1	1			1							

Problèmes sociaux

	2000	2013	2014	2015	2016	2017	2018	2019	2020	2021	2022	2023
Différends familiaux	4	2	3	5	1	8	37	22	40	48	30	38
Différend (pas de coups)	1		2	1		1		4	4	2		3
Affaire civile	2		3	1			1	2				
Protection de la jeunesse	1		6	2	3						1	3
Autres	2	2	2	8	2	3	3	8	6	11	4	1
Total	10	4	16	17	6	12	41	36	50	61	35	45



Catastrophes

	2000	2013	2014	2015	2016	2017	2018	2019	2020	2021	2022	2023
Dégâts tempête					1						1	1
Total					1						1	1

Ordre public

	2000	2013	2014	2015	2016	2017	2018	2019	2020	2021	2022	2023
Troubles	1				2	1	1				1	1
Autres	1							1				
Total	2				2	1	1	1			1	1

Agissements suspects

	2000	2013	2014	2015	2016	2017	2018	2019	2020	2021	2022	2023
	1	5	6	10		4	2	6	1	3		1
Total	1	5	6	10		4	2	6	1	3		1

Objets trouvés

	2000	2013	2014	2015	2016	2017	2018	2019	2020	2021	2022	2023
				1								
Total				1								

Objets perdus

	2000	2013	2014	2015	2016	2017	2018	2019	2020	2021	2022	2023
	99	233	197	127	137	140	143	110	107	113	115	159
Total	99	233	197	127	137	140	143	110	107	113	115	159



Autres non-infractions

	2000	2013	2014	2015	2016	2017	2018	2019	2020	2021	2022	2023
Ordonnance de capture		1	2	1	3		1					
Non-respect des conditions	1	2	1	5	6	3	3	1				1
Procès-verbal d'information	11	17	13	1	3	8	5	2	1		2	6
Notification		1	1	4	6	2	7	6	3	7	6	2
Dégradation involontaire câbles (non-télécom)		2	1	2								
Demande signalement surveillance électronique											4	7
Fonction de contrôle armes									1	5	7	3
Autres non infractions	3											
Total	15	23	18	13	18	13	16	9	5	12	19	19