

# ***STATISTIQUES POLICIERES DE CRIMINALITE***

---

*LIEU DE PERPETRATION: COMMUNE*

**Hoeselt**

**2000 - 2023**

*Police fédérale - DGRIDRIIBIPOL*

# ***STATISTIQUES POLICIERES DE CRIMINALITE***

---

*LIEU DE PERPETRATION: COMMUNE*

**Hoeselt**

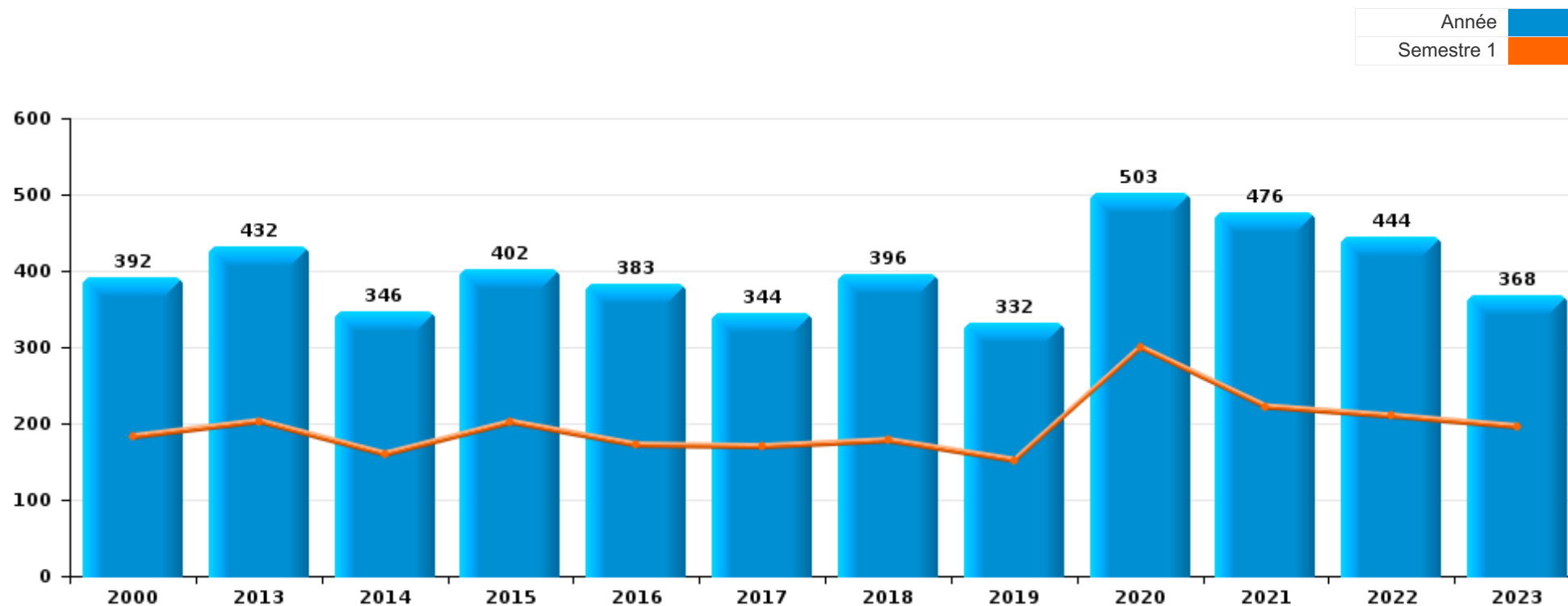
***PARTIE I : INFRACTIONS JUDICIAIRES***

## CRIMINALITE ENREGISTREE COMMISE AU NIVEAU DE LA COMMUNE



### Hoeselt

	2000	2013	2014	2015	2016	2017	2018	2019	2020	2021	2022	2023
Nombre total des délits	392	432	346	402	383	344	396	332	503	476	444	368





Hoeselt

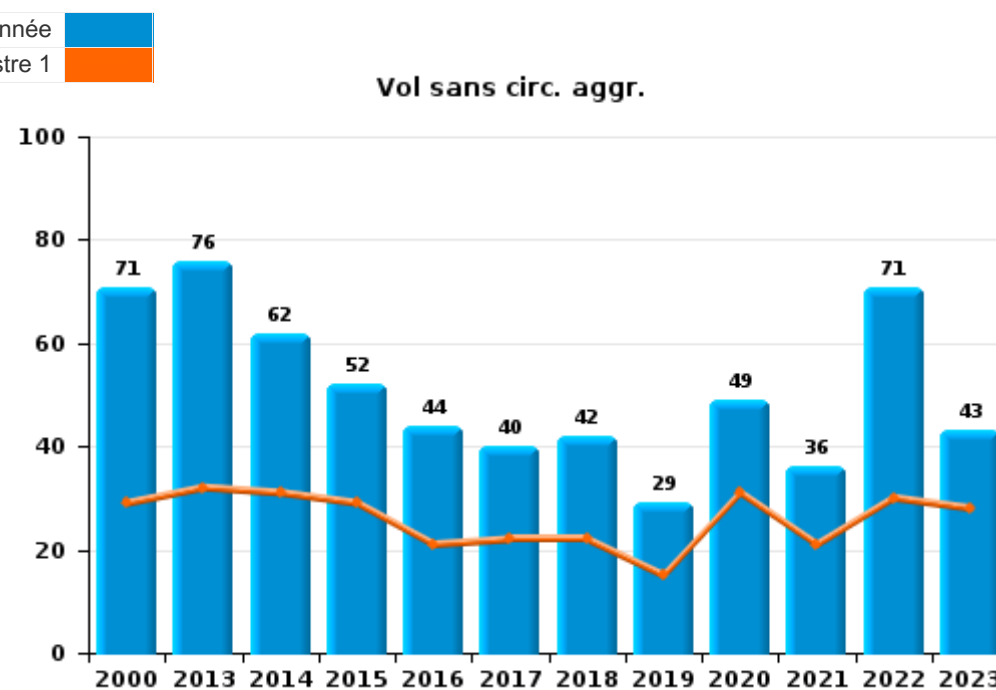
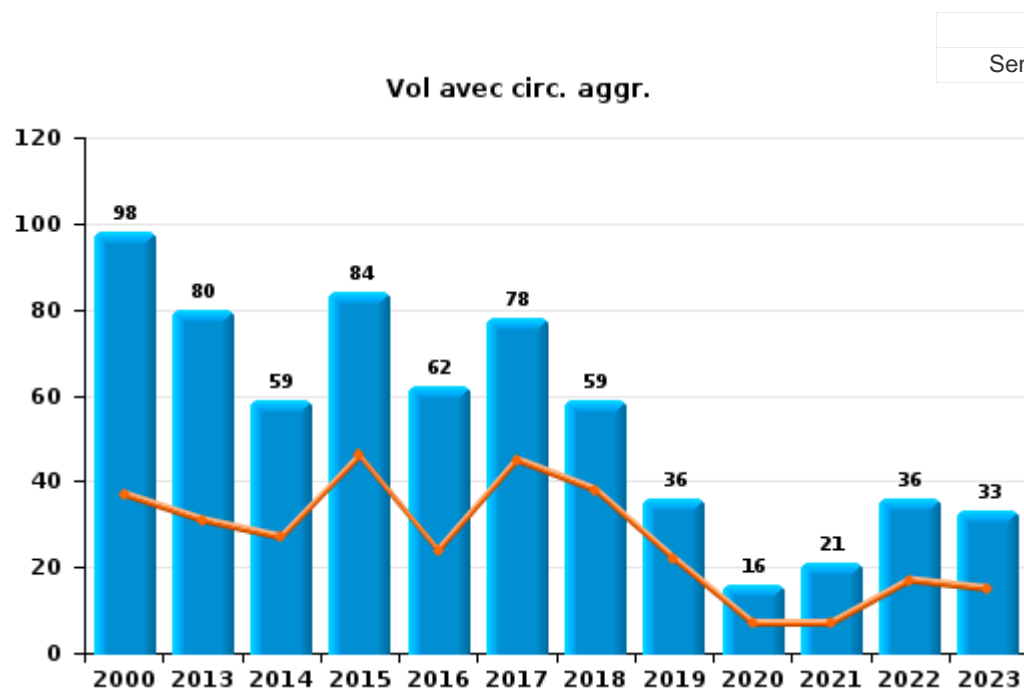
	2000	2013	2014	2015	2016	2017	2018	2019	2020	2021	2022	2023
Vol et extorsion	186	158	123	137	108	119	102	66	68	60	110	82
Drogues	15	61	38	32	54	38	39	50	58	69	67	29
Dégradation de la propriété	52	39	33	51	47	38	48	27	51	34	26	23
Infr. contre l'intégrité physique	29	31	30	40	32	24	40	31	30	58	41	47
Fraude	19	26	17	24	18	18	27	28	28	39	37	36
Infr. contre la sécurité publique	17	23	10	19	13	6	18	16	22	12	7	16
Criminalité informatique				4	7	12	10	11	42	34	32	23
Infr. contre autres valeurs morales et sentiments	10	15	9	17	22	16	14	11	21	14	10	12
Protection de la jeunesse	1	4	7	9	10	12	18	13	12	26	17	20
Registre de population	12	21	19	8	16	9	6	11	12	9	9	6
Environnement	12	13	11	13	17	9	14	11	10	9	8	5
Armes et explosifs	8	9	8	21	8	5	13	11	10	17	9	12
Santé publique				2	2				80	34	3	1
Ivresse et alcool	4	6	8	1	13	5	6	9	5	15	19	8
Infr. contre les mœurs	5	7	6	5	3	9	7	8	1	14	14	7
Infr. contre la famille	7	3	3	7	3	8	6	11	9	3		8
Législation sur les étrangers		3	14	3		1	5	7	10	9	12	4
Infr. contre la foi publique	1	7	2	5	4	6	7	5	6	7	11	4
Infr. contre l'autorité publique	1	4	2	1	1	1	5	3	5	2	2	6
Code pénal social			1		2			1	2	7	2	4
Pratiques commerciales	3					2	3	1	2	1	3	1
Protection des revenus publics							5		5	1	1	3
Protection de la personne	3				1	1	1	1	2			3
Travail			2			1	1		5		2	1
Autres lois spéciales		1		2	1	1			4			2
Contravention Code pénal	6			1								
Hormones et dopage			1			1					1	3
Carte d'identité	1					1	1		1	1		
Infr. contre la liberté individuelle					1	1				1		
Législation économique		1	1								1	
Traite des êtres humains									1			1
Autres infractions Code pénal			1									
Infr. contre la Sécurité de l'Etat												1
Marchand de sommeil									1			
<b>Sous-total</b>	<b>392</b>	<b>432</b>	<b>346</b>	<b>402</b>	<b>383</b>	<b>344</b>	<b>396</b>	<b>332</b>	<b>503</b>	<b>476</b>	<b>444</b>	<b>368</b>
<b>Contravention règlement policier local</b>		3	6	7	2	3	2	2	25	16	17	17
<b>Sous-total</b>		<b>3</b>	<b>6</b>	<b>7</b>	<b>2</b>	<b>3</b>	<b>2</b>	<b>2</b>	<b>25</b>	<b>16</b>	<b>17</b>	<b>17</b>
<b>Total</b>	<b>392</b>	<b>435</b>	<b>352</b>	<b>409</b>	<b>385</b>	<b>347</b>	<b>398</b>	<b>334</b>	<b>528</b>	<b>492</b>	<b>461</b>	<b>385</b>



I.1. Catégorie des infractions : Vol et extorsion (top 5 des infractions au niveau national 2023)

Hoeselt

	2000	2013	2014	2015	2016	2017	2018	2019	2020	2021	2022	2023
Vol avec circ. agr.	98	80	59	84	62	78	59	36	16	21	36	33
Vol sans circ. agr.	71	76	62	52	44	40	42	29	49	36	71	43
Extorsion		2	2	1	2	1	1		2	3	3	6
Vol non spécifié	17							1	1			
<b>Total</b>	<b>186</b>	<b>158</b>	<b>123</b>	<b>137</b>	<b>108</b>	<b>119</b>	<b>102</b>	<b>66</b>	<b>68</b>	<b>60</b>	<b>110</b>	<b>82</b>





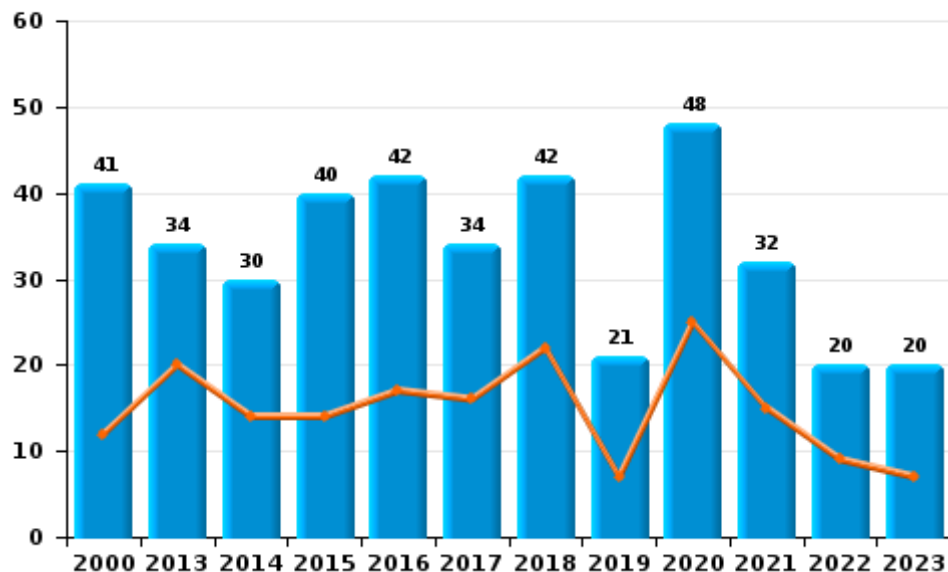
I.2. Catégorie des infractions : Dégradation de la propriété (top 5 des infractions au niveau national 2023)

Hoeselt

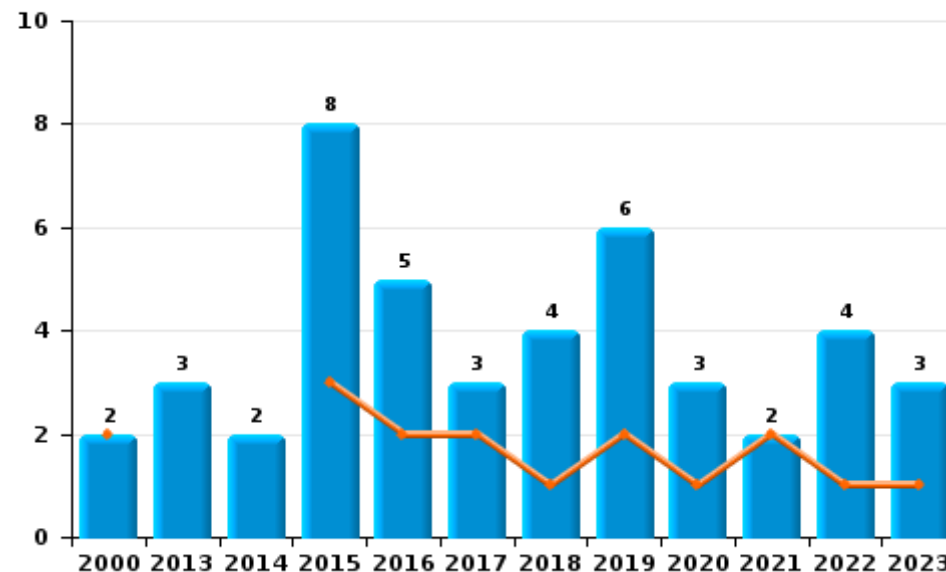
	2000	2013	2014	2015	2016	2017	2018	2019	2020	2021	2022	2023
Vandalisme	41	34	30	40	42	34	42	21	48	32	20	20
Incendie involontaire	2	3	1	4	1	1	4	1	3	1	3	1
Incendie volontaire			1	4	4	2		5		1	1	2
Destruction, dénaturation, dégradation	9	2	1	2		1	2				1	
Destruction par explosion volontaire				1							1	
<b>Total</b>	<b>52</b>	<b>39</b>	<b>33</b>	<b>51</b>	<b>47</b>	<b>38</b>	<b>48</b>	<b>27</b>	<b>51</b>	<b>34</b>	<b>26</b>	<b>23</b>



Vandalisme



Incendie

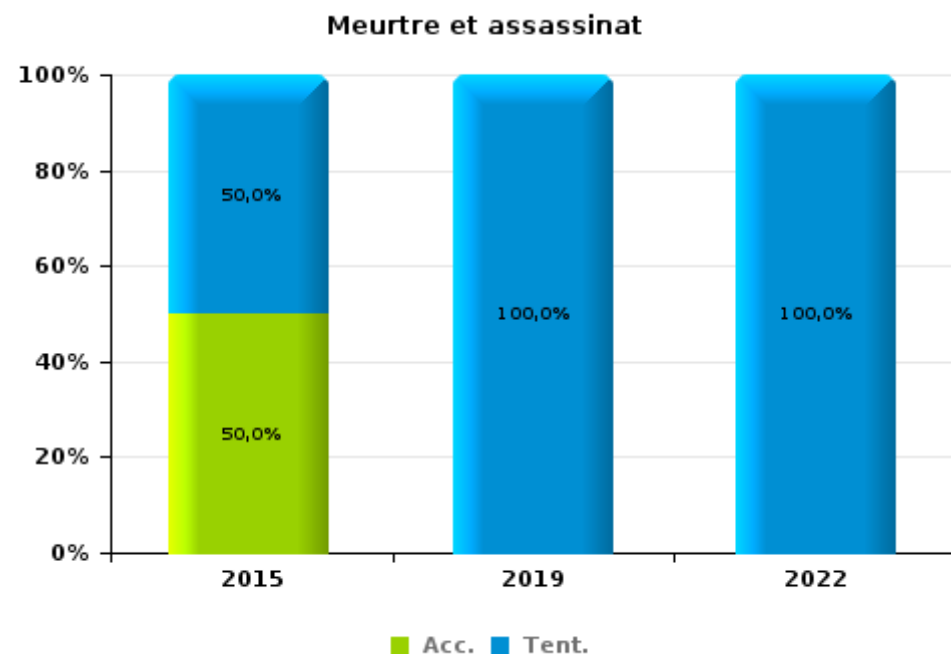
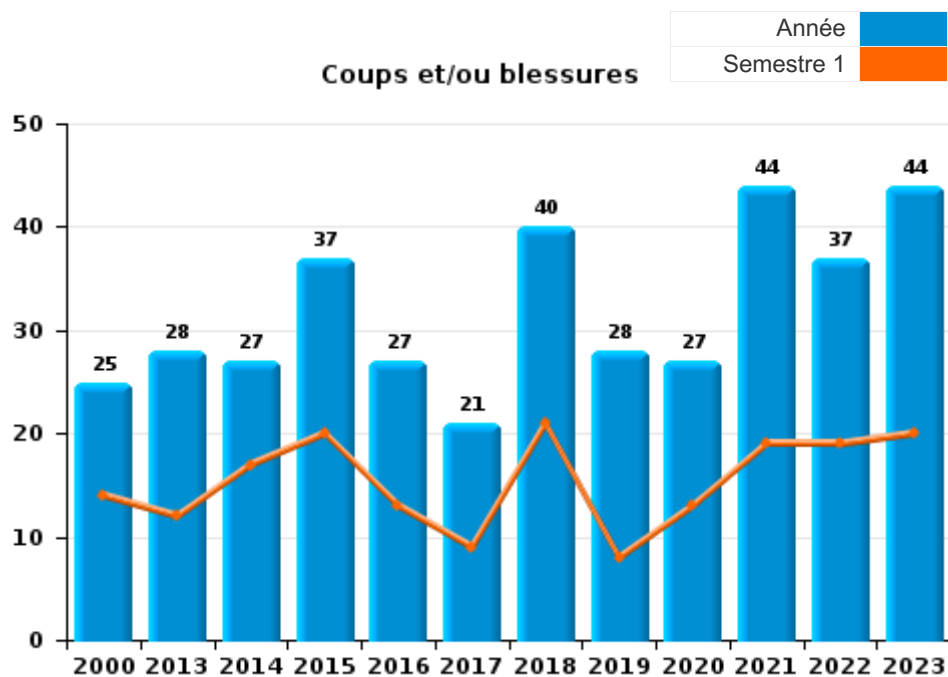




I.3. Catégorie des infractions : Infr. contre l'intégrité physique (top 5 des infractions au niveau national 2023)

Hoeselt

	2000	2013	2014	2015	2016	2017	2018	2019	2020	2021	2022	2023
Coups et/ou blessures	25	28	27	37	27	21	40	28	27	44	37	44
Autres	4	3	3	1	5	3		1	3	14	3	3
Meurtre et assassinat				2				2			1	
<b>Total</b>	<b>29</b>	<b>31</b>	<b>30</b>	<b>40</b>	<b>32</b>	<b>24</b>	<b>40</b>	<b>31</b>	<b>30</b>	<b>58</b>	<b>41</b>	<b>47</b>





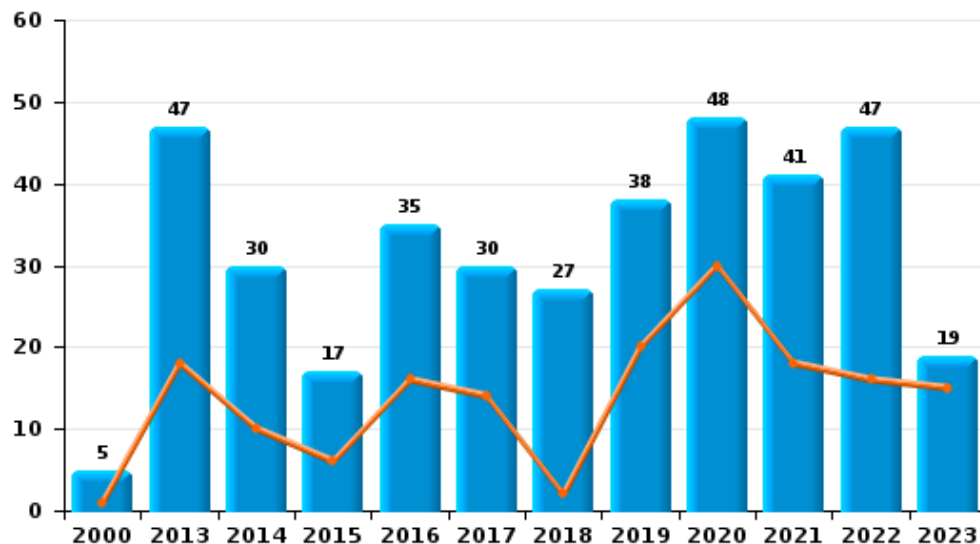
I.4. Catégorie des infractions : Drogues (top 5 des infractions au niveau national 2023)

Hoeselt

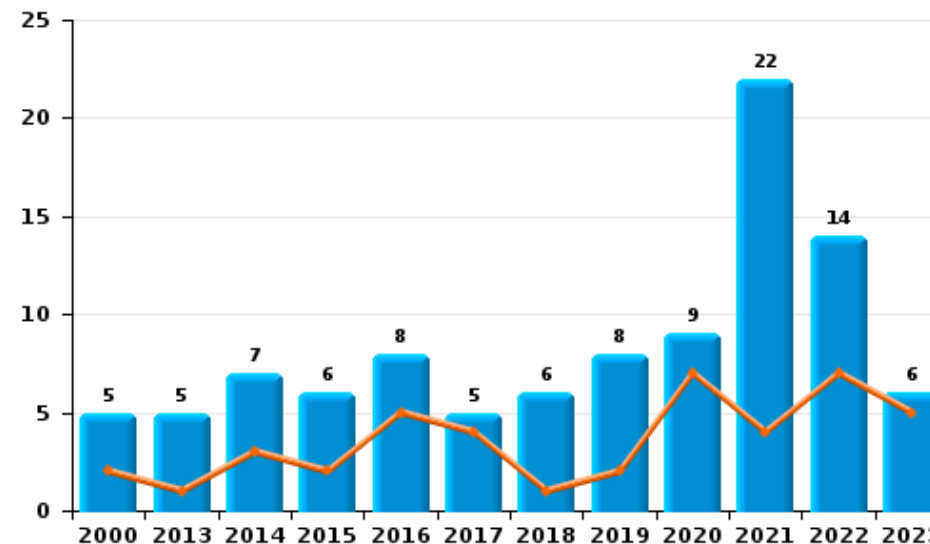
	2000	2013	2014	2015	2016	2017	2018	2019	2020	2021	2022	2023
Détention	5	47	30	17	35	30	27	38	48	41	47	19
Commerce	5	5	7	6	8	5	6	8	9	22	14	6
Fabrication		1		4	4	1	2	2	1	5	3	3
Importation et exportation		7	1	2	3	1		1			2	1
Autres	1			1	2	1	4	1			1	
Usage	4	1		2	2					1		
<b>Total</b>	<b>15</b>	<b>61</b>	<b>38</b>	<b>32</b>	<b>54</b>	<b>38</b>	<b>39</b>	<b>50</b>	<b>58</b>	<b>69</b>	<b>67</b>	<b>29</b>



Détention



Commerce







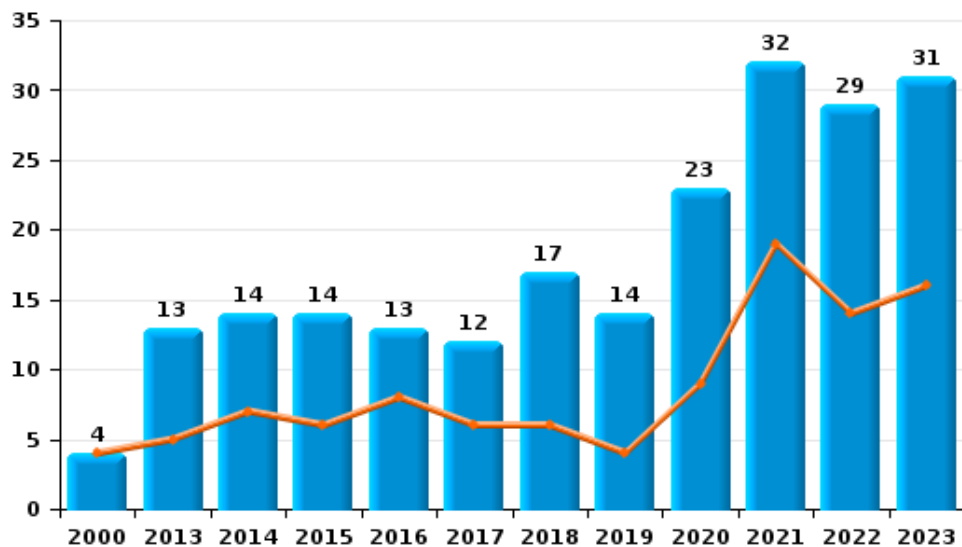
I.5. Catégorie des infractions : Fraude (top 5 des infractions au niveau national 2023)

Hoeselt

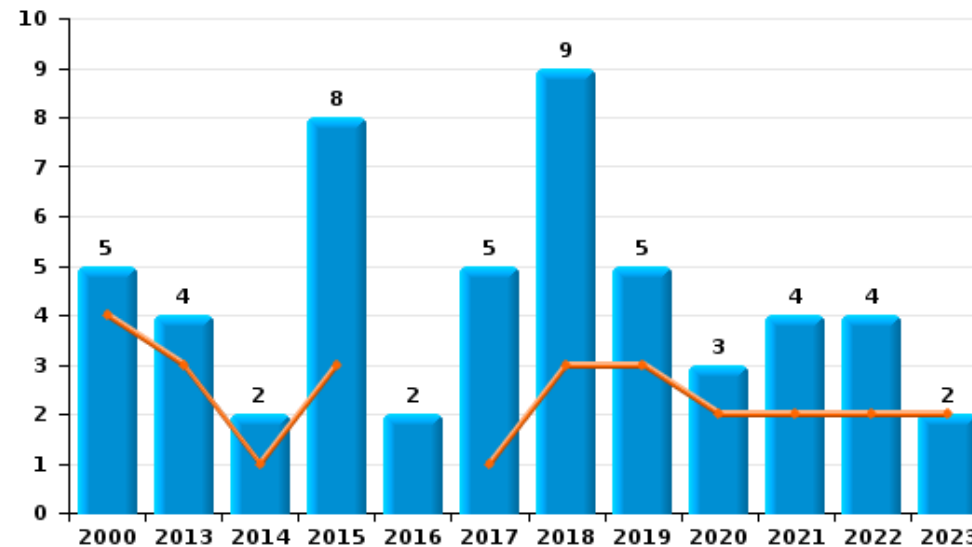
	2000	2013	2014	2015	2016	2017	2018	2019	2020	2021	2022	2023
Esroquerie	4	13	14	14	13	12	17	14	23	32	29	31
Abus de confiance et infr. apparentées	5	4	2	8	2	5	9	5	3	4	4	2
Fraudes: Autres		3		1			1	5		2	1	
Infr. liées à l'insolvabilité		1	1	1	3	1		2			1	3
Détournement et destruction frauduleuse	3	3						1	1	1	2	
Grivèlerie	7	1										
Recel		1						1	1			
<b>Total</b>	<b>19</b>	<b>26</b>	<b>17</b>	<b>24</b>	<b>18</b>	<b>18</b>	<b>27</b>	<b>28</b>	<b>28</b>	<b>39</b>	<b>37</b>	<b>36</b>



Esroquerie



Abus de confiance et infr. apparentées



# ***STATISTIQUES POLICIERES DE CRIMINALITE***

---

***LIEU DE PERPETRATION: COMMUNE***

**Hoeselt**

***PARTIE II : FIGURES CRIMINELLES / PHENOMENES***



**Hoeselt**

**FC Vol moyen de transport**

	2000	2013	2014	2015	2016	2017	2018	2019	2020	2021	2022	2023
Vol de voiture	8	4		2	5	4	3	1	1	3	1	
Vol de moto		1			2	2			1		1	
Carjacking										1		
Homejacking					1							
Vol dans les garages	1	3										
Vol de vélomoteur	5	2		3		1	1					
Vol de vélo	6	7	11	7	5	3	11	4	2	2	7	4

**FC Cambriolage**

	2000	2013	2014	2015	2016	2017	2018	2019	2020	2021	2022	2023
Cambriolage dans habitation	69	42	46	61	42	49	34	18	11	11	13	19
Cambriolage ds entreprise ou commerce	4	11	2	5	5	1	3	5	1	2	4	2
Cambriolage ds service public ou bâtiment administ	2	7	4	2			1	3			5	3
Vol au bélier				2								
Cambriolage dans bâtiment (total)	75	60	52	68	47	50	38	25	12	13	22	24



**FC Vol autre**

	2000	2013	2014	2015	2016	2017	2018	2019	2020	2021	2022	2023
Vol à main armée	2					1				2	1	
Vol avec violence sans arme	2	3	4	1	4	2	1		2	3	4	6
Vol dans ou sur un véhicule	32	15	6	14	7	12	7	6	8	5	6	
Vol d'armes et explosifs	1	2			3	2	1		1			1
Vol à l'arraché											1	
Vol à la tire	4	7	2	2	2	2	2	2	1	1	1	1
Vol à l'étalage	2	4	3		1	5	3	4	10	11	21	9
Vol par ruse	1	4	3	2	1	1	1			1		2
Vol de métaux	1	4	1	1	4	2	4	3	1		11	9
Vol sur les chantiers		2	2	1		1	5		4	3	3	16
Vol d'animaux	1	1	3			1				1		
Vol de cargaison						1				1		

**Criminalité ICT**

	2000	2013	2014	2015	2016	2017	2018	2019	2020	2021	2022	2023
Fraude de cartes de paiements				1		6	3	5	2	3	1	
Phishing						3	2	3	16	5	8	12
Ransomware							1					
Shouldersurfing						3						
Skimming				1		1						

**FC Autre**

	2000	2013	2014	2015	2016	2017	2018	2019	2020	2021	2022	2023
Violence contre les métiers d'intérêt général				1		1				1	3	
Viol collectif			1									
Graffiti				1			2		1	1		
Dégradation de voiture	13	18	16	14	22	10	19	10	16	8	5	11
Rixe au couteau					1		1	1			2	



**PH Violence intrafamiliale (VIF)**

	2000	2013	2014	2015	2016	2017	2018	2019	2020	2021	2022	2023
VIF: physique, dans le couple	2	11	5	17	6	8	18	14	10	14	17	24
VIF: physique, envers des descendants		1	1	2	2		1	2	1	3	1	2
VIF: physique, envers d'autres membres	5	1	2	6	3	4	6	2	3	10	3	1
VIF: sexuelle, envers des descendants							1					
VIF: psychique, dans le couple	3	2	5	10	5	10	10	11	10	5	2	11
VIF: psychique, envers des descendants			1				1	1	1			
VIF: psychique, envers d'autres membres		1			1		2	1				
VIF: économique, dans le couple				1		1				2		1
VIF: économique, envers des descendants				1								
VIF: économique, envers d'autres membres	4	1		1			1	1	1	1		2

**PH Hormones et dopage**

	2000	2013	2014	2015	2016	2017	2018	2019	2020	2021	2022	2023
Dopage humain			1		1	1					1	3
Engraissement illégal							1					

**PH Drogues**

	2000	2013	2014	2015	2016	2017	2018	2019	2020	2021	2022	2023
Vente de cocaïne					1	2		1	1	1	4	1
Import-export de cocaïne				2				1				1
Production de drogues synthétiques				1						1		1
Import-export de drogues synthétiques			1								1	
Vente de drogues synthétiques	1	2	5	2	6	2	3	2	7	8	7	3
Production de cannabis (culture)					1		1	1		3	2	
Import-export d'héroïne		1		2								1
Vente-traffic d'héroïne		1									1	1



PH Trafic d'armes

	2000	2013	2014	2015	2016	2017	2018	2019	2020	2021	2022	2023
Commerce et production d'arme à feu et mun.									1			

PH Traite des êtres humains

	2000	2013	2014	2015	2016	2017	2018	2019	2020	2021	2022	2023
TEH - exploitation économique									1			1
TEH - exploitation sexuelle	1											

PH Violence dans l'espace public

	2000	2013	2014	2015	2016	2017	2018	2019	2020	2021	2022	2023
Violence physique (transport public)								1				
Violence physique (voie publique)	4	11	8	5	8	7	9	5	8	13	7	11
Violence physique (autre endroit public)						2						
Violence physique (endroit accessible au public)	10	2	6	5	5	3	9	9	2	3	4	4
Violence sexuelle (transport public)				1		1						
Violence sexuelle (voie publique)	2		1	1	1		1					
Violence sexuelle (endroit accessible au public)	1	1	1	1		1						
Violence psychique (transport public)								1				
Violence psychique (voie publique)	3	6	3	4	6	2	8	13	9	8	1	3
Violence psychique (autre endroit public)			1		1		1		1			
Violence psychique (endroit accessible au public)	3	3	1	2	2	2	3	2	4	4	1	3
Vol à main armée (voie publique)											1	
Vol à main armée (endroit accessible au public)	1									2		
Vol avec violence sans arme (voie publique)		2	1									
Vol avec violence sans arme (endr. acces. au pub.)					1	1	1		1		1	

PH Autre

	2000	2013	2014	2015	2016	2017	2018	2019	2020	2021	2022	2023
Cyberharcèlement	2	2	1	3	3	3	3	2	2	2	2	3
Fraude à l'identité	1	2	5	4	3	3	1	3	4	8	5	4

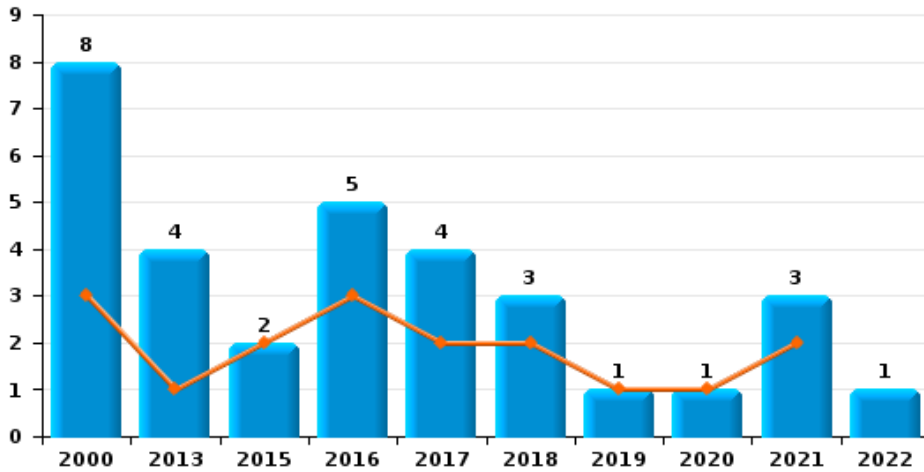




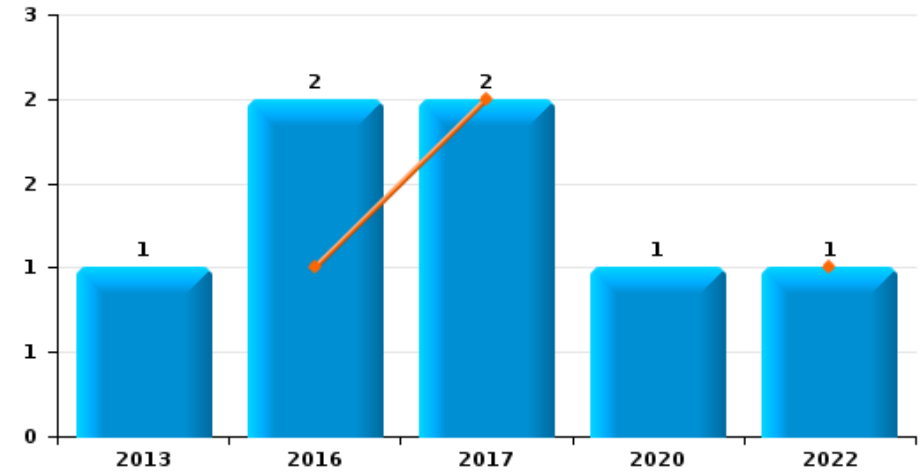
**Hoeselt**

Année	<span style="color: blue;">■</span>
Semestre 1	<span style="color: orange;">■</span>

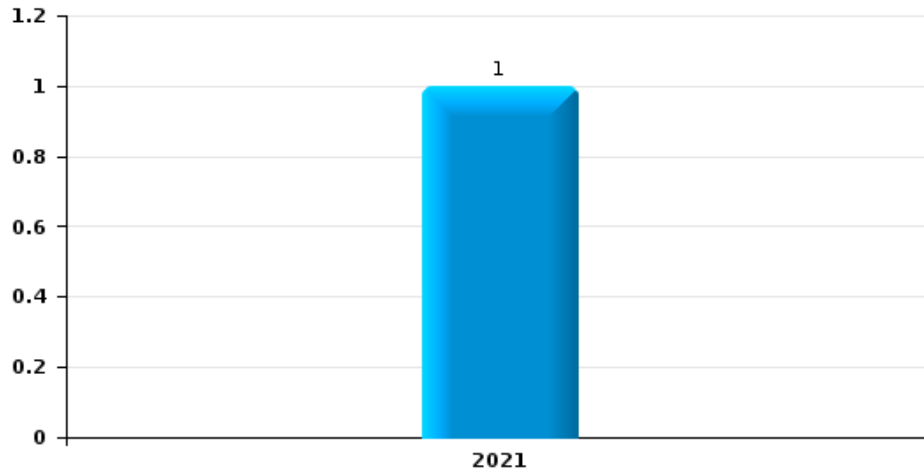
**Vol de voiture**



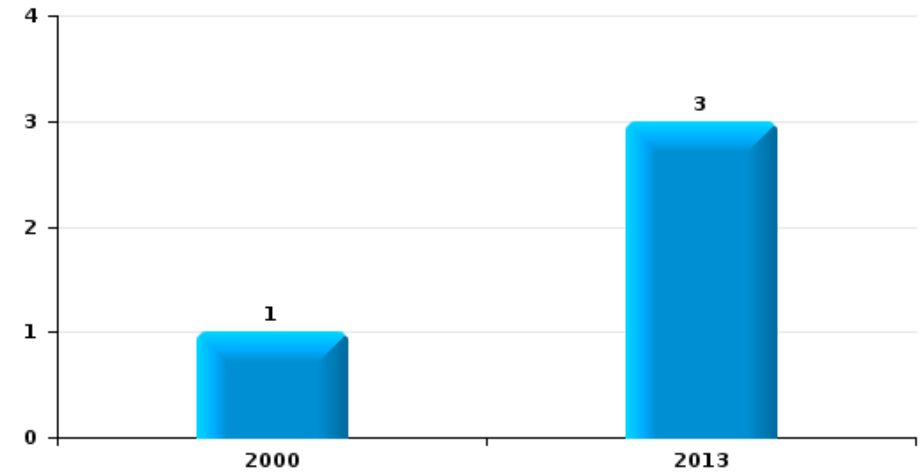
**Vol de moto**



**Carjacking**



**Vol dans les garages**



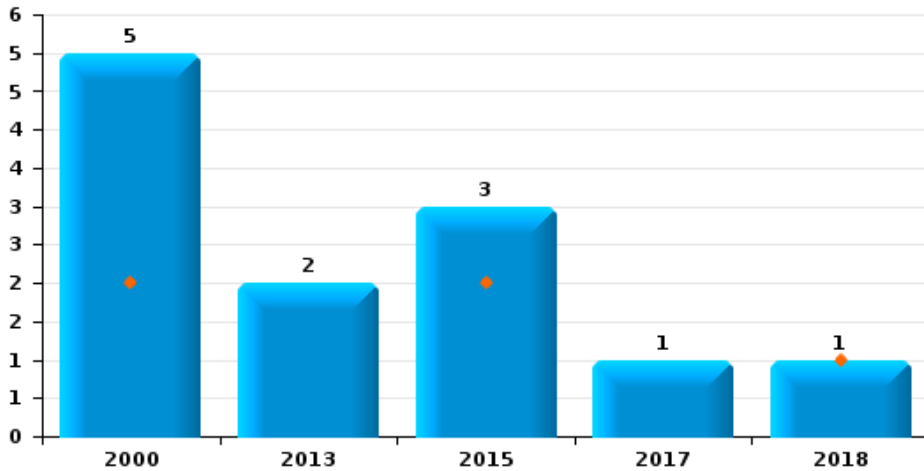




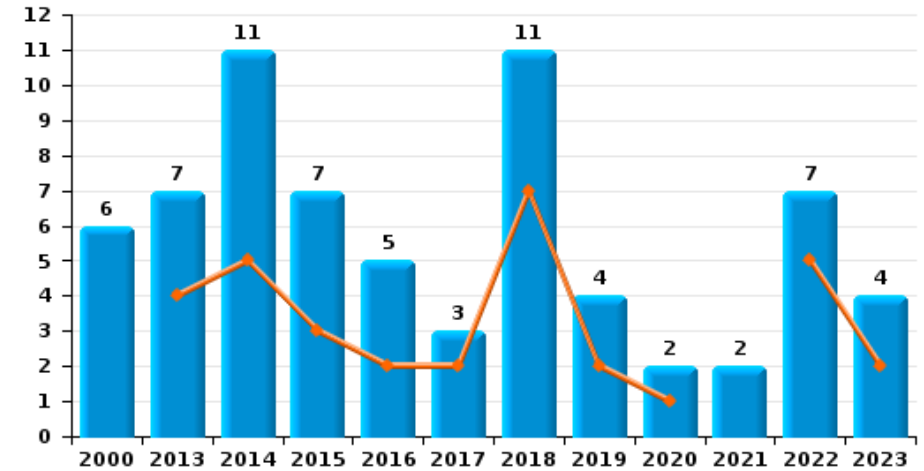
**Hoeselt**

Année	<span style="color: blue;">■</span>
Semestre 1	<span style="color: orange;">■</span>

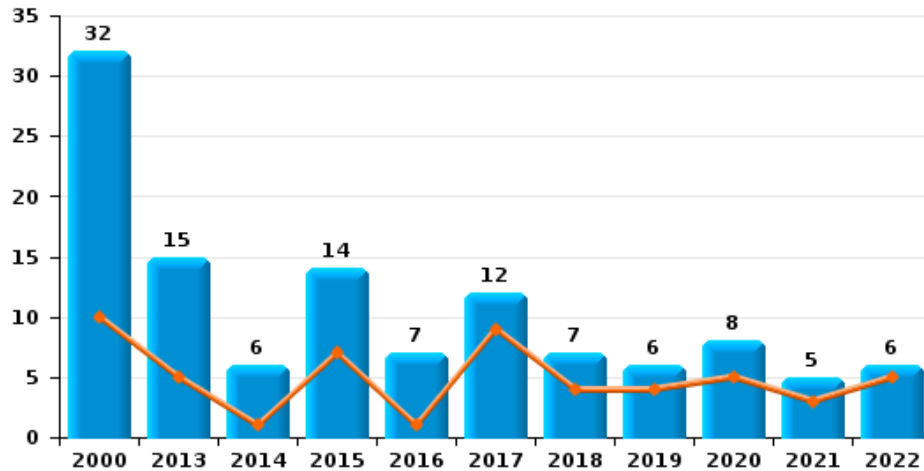
**Vol de vélomoteur**



**Vol de vélo**



**Vol dans ou sur un véhicule**

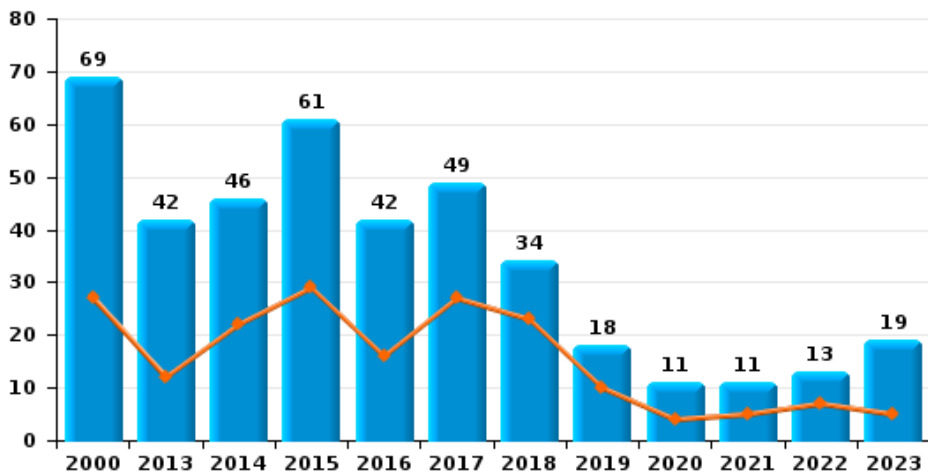




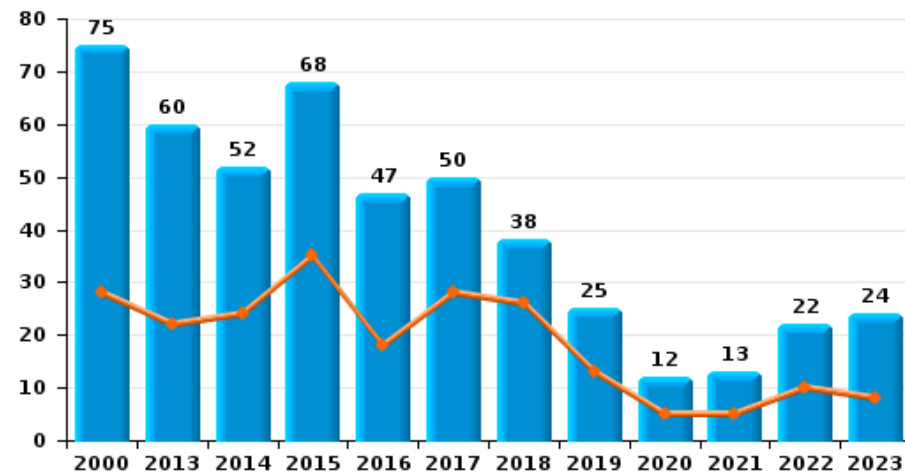
**Hoeselt**



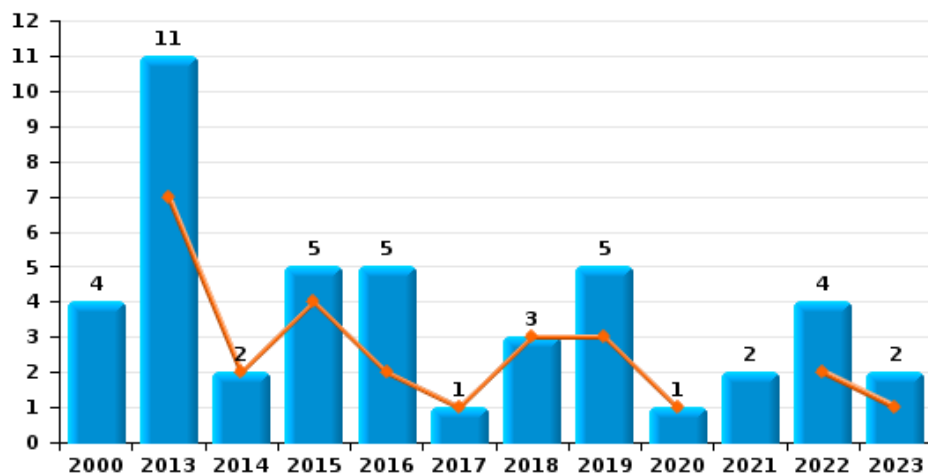
**Cambrilage dans habitation**



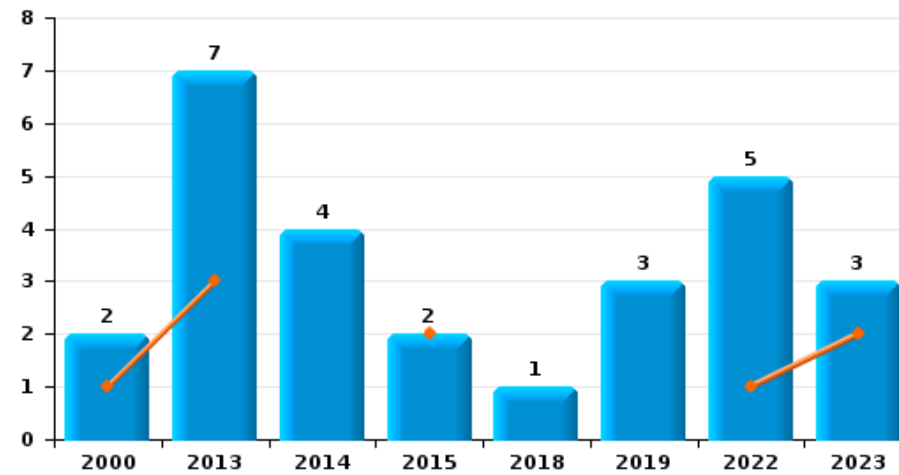
**Cambrilage dans bâtiment (total)**



**Cambrilage ds entreprise ou commerce**



**Cambrilage ds service public ou bâtiment administratif**

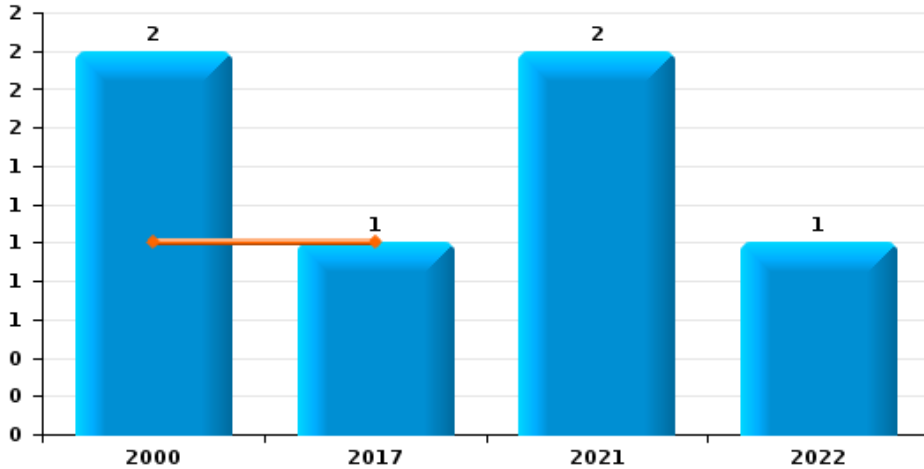




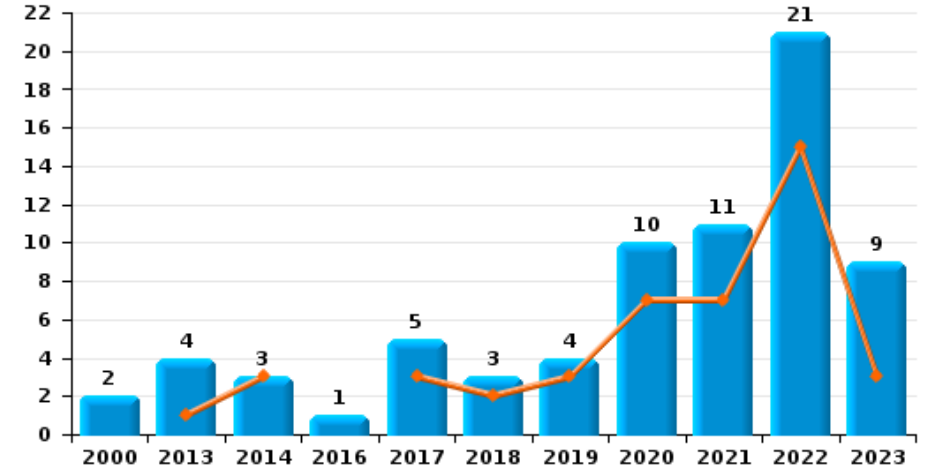
**Hoeselt**



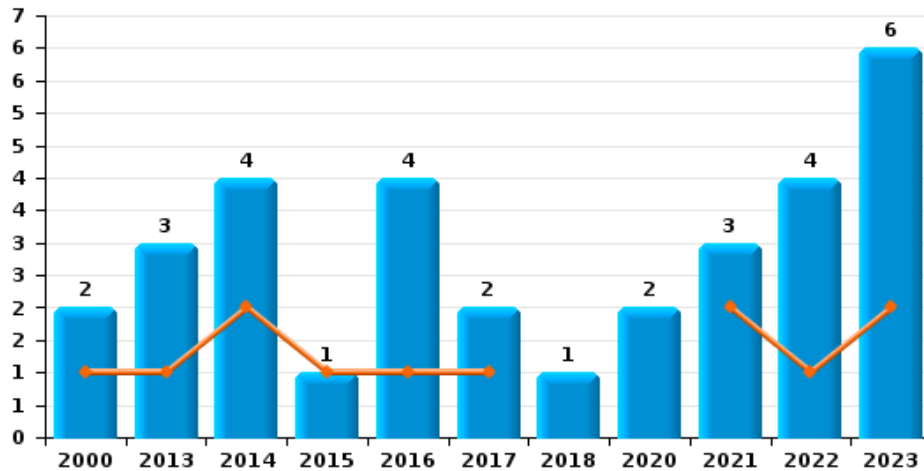
**Vol à main armée**



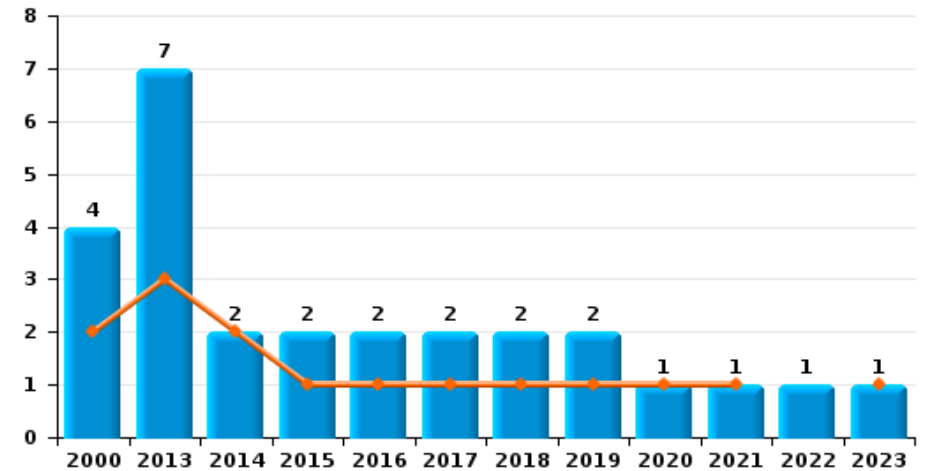
**Vol à l'étalage**



**Vol avec violence sans arme**



**Vol à la tire**

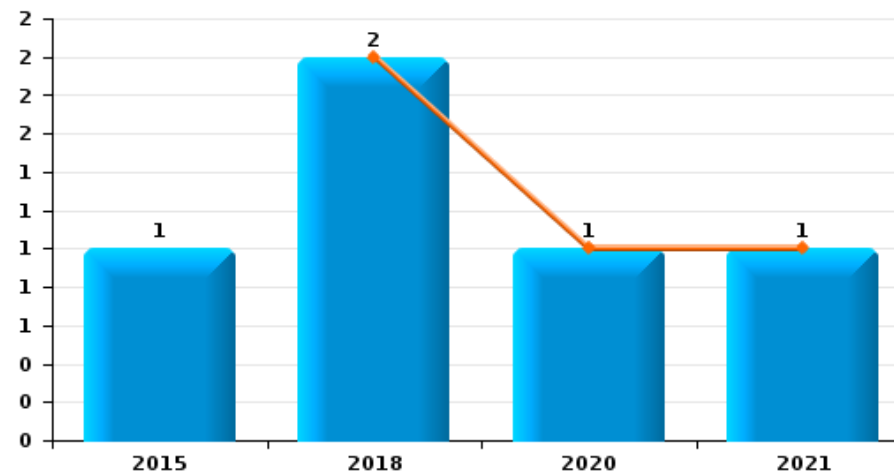




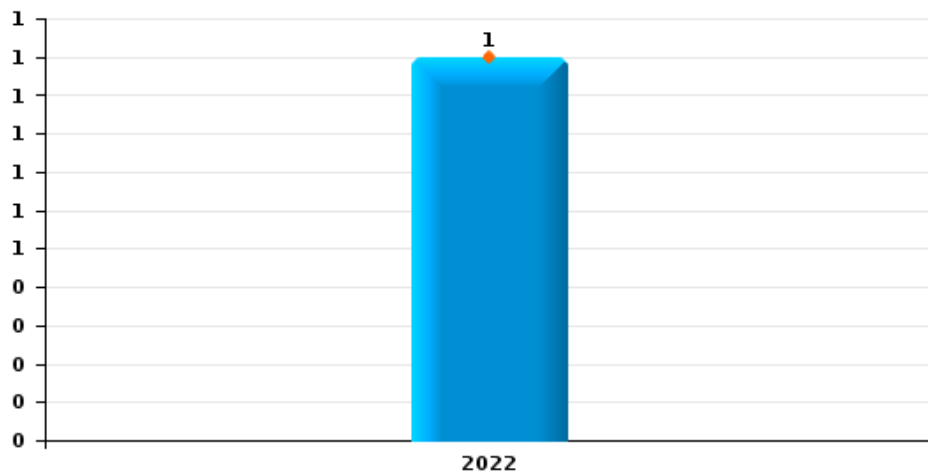
Hoeselt

Année	<span style="color: blue;">■</span>
Semestre 1	<span style="color: orange;">■</span>

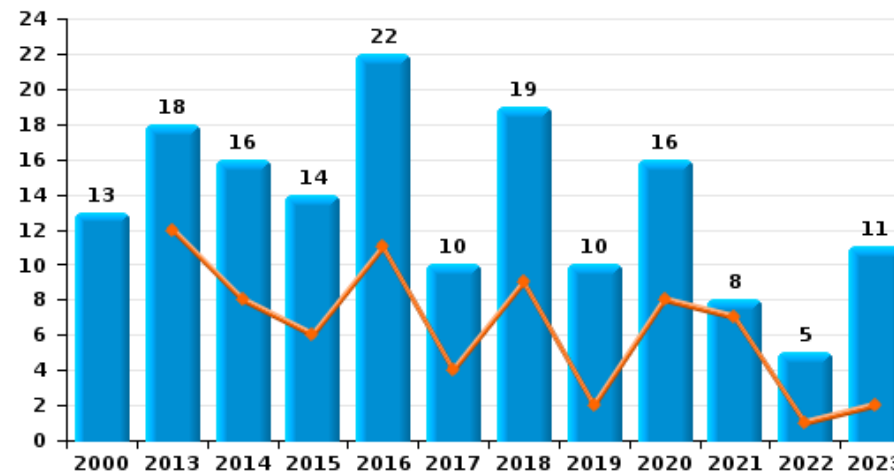
Graffiti



Vol à l'arraché



Dégradation de voiture





**Hoeselt**

**FC Vol moyen de transport**

		2000	2013	2014	2015	2016	2017	2018	2019	2020	2021	2022	2023
Vol de voiture	Sem 1	3	1		2	3	2	2	1	1	2		
	Sem 2	5	3			2	2	1			1	1	
	<b>Total</b>	<b>8</b>	<b>4</b>		<b>2</b>	<b>5</b>	<b>4</b>	<b>3</b>	<b>1</b>	<b>1</b>	<b>3</b>	<b>1</b>	
Vol de moto	Sem 1				1	2						1	
	Sem 2		1			1			1				
	<b>Total</b>		<b>1</b>		<b>2</b>	<b>2</b>			<b>1</b>			<b>1</b>	
Carjacking	Sem 2										1		
	<b>Total</b>										<b>1</b>		
Homejacking	Sem 1				1								
	<b>Total</b>				<b>1</b>								
Vol dans les garages	Sem 2	1	3										
	<b>Total</b>	<b>1</b>	<b>3</b>										
Vol de vélomoteur	Sem 1	2			2			1					
	Sem 2	3	2		1		1						
	<b>Total</b>	<b>5</b>	<b>2</b>		<b>3</b>		<b>1</b>	<b>1</b>					
Vol de vélo	Sem 1		4	5	3	2	2	7	2	1		5	2
	Sem 2	6	3	6	4	3	1	4	2	1	2	2	2
	<b>Total</b>	<b>6</b>	<b>7</b>	<b>11</b>	<b>7</b>	<b>5</b>	<b>3</b>	<b>11</b>	<b>4</b>	<b>2</b>	<b>2</b>	<b>7</b>	<b>4</b>



FC Cambriolage

		2000	2013	2014	2015	2016	2017	2018	2019	2020	2021	2022	2023
Cambriolage dans habitation	Sem 1	27	12	22	29	16	27	23	10	4	5	7	5
	Sem 2	42	30	24	32	26	22	11	8	7	6	6	14
Total		69	42	46	61	42	49	34	18	11	11	13	19
Cambriolage ds entreprise ou commerce	Sem 1		7	2	4	2	1	3	3	1		2	1
	Sem 2	4	4		1	3			2		2	2	1
Total		4	11	2	5	5	1	3	5	1	2	4	2
Cambriolage ds service public ou bâtiment administ	Sem 1	1	3		2							1	2
	Sem 2	1	4	4				1	3			4	1
Total		2	7	4	2			1	3			5	3
Vol au béliier	Sem 1				2								
	Total				2								
Cambriolage dans bâtiment (total)	Sem 1	28	22	24	35	18	28	26	13	5	5	10	8
	Sem 2	47	38	28	33	29	22	12	12	7	8	12	16
Total		75	60	52	68	47	50	38	25	12	13	22	24



FC Vol autre

		2000	2013	2014	2015	2016	2017	2018	2019	2020	2021	2022	2023
Vol à main armée	Sem 1	1					1						
	Sem 2	1									2	1	
	<b>Total</b>	<b>2</b>					<b>1</b>				<b>2</b>	<b>1</b>	
Vol avec violence sans arme	Sem 1	1	1	2	1	1	1				2	1	2
	Sem 2	1	2	2		3	1	1		2	1	3	4
	<b>Total</b>	<b>2</b>	<b>3</b>	<b>4</b>	<b>1</b>	<b>4</b>	<b>2</b>	<b>1</b>		<b>2</b>	<b>3</b>	<b>4</b>	<b>6</b>
Vol dans ou sur un véhicule	Sem 1	10	5	1	7	1	9	4	4	5	3	5	
	Sem 2	22	10	5	7	6	3	3	2	3	2	1	
	<b>Total</b>	<b>32</b>	<b>15</b>	<b>6</b>	<b>14</b>	<b>7</b>	<b>12</b>	<b>7</b>	<b>6</b>	<b>8</b>	<b>5</b>	<b>6</b>	
Vol d'armes et explosifs	Sem 1		1			1	1						
	Sem 2	1	1			2	1	1		1			1
	<b>Total</b>	<b>1</b>	<b>2</b>			<b>3</b>	<b>2</b>	<b>1</b>		<b>1</b>			<b>1</b>
Vol à l'arraché	Sem 1											1	
	<b>Total</b>											<b>1</b>	
Vol à la tire	Sem 1	2	3	2	1	1	1	1	1	1	1		1
	Sem 2	2	4		1	1	1	1	1			1	
	<b>Total</b>	<b>4</b>	<b>7</b>	<b>2</b>	<b>2</b>	<b>2</b>	<b>2</b>	<b>2</b>	<b>2</b>	<b>1</b>	<b>1</b>	<b>1</b>	<b>1</b>
Vol à l'étagère	Sem 1		1	3			3	2	3	7	7	15	3
	Sem 2	2	3			1	2	1	1	3	4	6	6
	<b>Total</b>	<b>2</b>	<b>4</b>	<b>3</b>		<b>1</b>	<b>5</b>	<b>3</b>	<b>4</b>	<b>10</b>	<b>11</b>	<b>21</b>	<b>9</b>
Vol par ruse	Sem 1			3	1		1	1					1
	Sem 2	1	4		1	1					1		1
	<b>Total</b>	<b>1</b>	<b>4</b>	<b>3</b>	<b>2</b>	<b>1</b>	<b>1</b>	<b>1</b>			<b>1</b>		<b>2</b>
Vol de métaux	Sem 1	1	1		1	2	2	1	1	1		2	9
	Sem 2		3	1		2		3	2			9	
	<b>Total</b>	<b>1</b>	<b>4</b>	<b>1</b>	<b>1</b>	<b>4</b>	<b>2</b>	<b>4</b>	<b>3</b>	<b>1</b>		<b>11</b>	<b>9</b>



FC Vol autre

		2000	2013	2014	2015	2016	2017	2018	2019	2020	2021	2022	2023
Vol sur les chantiers	Sem 1		1				1	2		2	3		15
	Sem 2		1	2	1			3		2		3	1
Total			2	2	1		1	5		4	3	3	16
Vol d'animaux	Sem 1	1	1	2									
	Sem 2			1			1				1		
Total		1	1	3			1				1		
Vol de cargaison	Sem 1						1						
	Sem 2										1		
Total							1				1		





Criminalité ICT

		2000	2013	2014	2015	2016	2017	2018	2019	2020	2021	2022	2023
Fraude de cartes de paiements	Sem 1				1			2	2	1	1	1	
	Sem 2					6		1	3	1	2		
	<b>Total</b>				<b>1</b>	<b>6</b>	<b>3</b>	<b>5</b>	<b>2</b>	<b>3</b>	<b>1</b>		
Phishing	Sem 1					3	2	1	8	3	4	4	
	Sem 2							2	8	2	4	8	
	<b>Total</b>					<b>3</b>	<b>2</b>	<b>3</b>	<b>16</b>	<b>5</b>	<b>8</b>	<b>12</b>	
Ransomware	Sem 2							1					
	<b>Total</b>							<b>1</b>					
Shouldersurfing	Sem 2					3							
	<b>Total</b>					<b>3</b>							
Skimming	Sem 1			1									
	Sem 2					1							
	<b>Total</b>			<b>1</b>		<b>1</b>							



FC Autre

		2000	2013	2014	2015	2016	2017	2018	2019	2020	2021	2022	2023
Violence contre les métiers d'intérêt général	Sem 1										1	3	
	Sem 2				1	1							
	<b>Total</b>				<b>1</b>	<b>1</b>					<b>1</b>	<b>3</b>	
Viol collectif	Sem 1			1									
	<b>Total</b>			<b>1</b>									
Graffiti	Sem 1							2		1	1		
	Sem 2			1									
	<b>Total</b>			<b>1</b>				<b>2</b>		<b>1</b>	<b>1</b>		
Dégradation de voiture	Sem 1		12	8	6	11	4	9	2	8	7	1	2
	Sem 2	13	6	8	8	11	6	10	8	8	1	4	9
	<b>Total</b>	<b>13</b>	<b>18</b>	<b>16</b>	<b>14</b>	<b>22</b>	<b>10</b>	<b>19</b>	<b>10</b>	<b>16</b>	<b>8</b>	<b>5</b>	<b>11</b>
Rixe au couteau	Sem 1				1				1				
	Sem 2							1				2	
	<b>Total</b>				<b>1</b>			<b>1</b>	<b>1</b>			<b>2</b>	



PH Violence intrafamiliale (VIF)

		2000	2013	2014	2015	2016	2017	2018	2019	2020	2021	2022	2023
VIF: physique, dans le couple	Sem 1	2	4	3	10	4	5	7	1	6	4	8	6
	Sem 2		7	2	7	2	3	11	13	4	10	9	18
Total		2	11	5	17	6	8	18	14	10	14	17	24
VIF: physique, envers des descendants	Sem 1			1	1	1			1	1	3	1	2
	Sem 2		1		1	1		1	1				
Total			1	1	2	2		1	2	1	3	1	2
VIF: physique, envers d'autres membres	Sem 1	3	1	2	4	2	2	4	1	1	6	1	
	Sem 2	2			2	1	2	2	1	2	4	2	1
Total		5	1	2	6	3	4	6	2	3	10	3	1
VIF: sexuelle, envers des descendants	Sem 1							1					
	Sem 2												
Total								1					
VIF: psychique, dans le couple	Sem 1			1	7	1	3	2	7	4	3	1	3
	Sem 2	3	2	4	3	4	7	8	4	6	2	1	8
Total		3	2	5	10	5	10	10	11	10	5	2	11
VIF: psychique, envers des descendants	Sem 1			1					1	1			
	Sem 2							1					
Total				1				1	1	1			
VIF: psychique, envers d'autres membres	Sem 1		1						1				
	Sem 2					1		2					
Total			1			1		2	1				
VIF: économique, dans le couple	Sem 1						1				2		1
	Sem 2				1								
Total					1		1				2		1
VIF: économique, envers des descendants	Sem 1												
	Sem 2				1								
Total					1								



PH Violence intrafamiliale (VIF)

		2000	2013	2014	2015	2016	2017	2018	2019	2020	2021	2022	2023
VIF: économique, envers d'autres membres	Sem 1	1							1	1			1
	Sem 2	3	1		1			1			1		1
Total		4	1		1			1	1	1	1		2



PH Hormones et dopage

		2000	2013	2014	2015	2016	2017	2018	2019	2020	2021	2022	2023
Dopage humain	Sem 1			1		1							1
	Sem 2						1					1	2
	<b>Total</b>			<b>1</b>		<b>1</b>	<b>1</b>					<b>1</b>	<b>3</b>
Engraissement illégal	Sem 2							1					
	<b>Total</b>							<b>1</b>					



PH Drogues

		2000	2013	2014	2015	2016	2017	2018	2019	2020	2021	2022	2023
Vente de cocaïne	Sem 1					1	2					4	1
	Sem 2								1	1	1		
	<b>Total</b>					<b>1</b>	<b>2</b>		<b>1</b>	<b>1</b>	<b>1</b>	<b>4</b>	<b>1</b>
Import-export de cocaïne	Sem 1				2				1				1
	Sem 2												
	<b>Total</b>				<b>2</b>				<b>1</b>				<b>1</b>
Production de drogues synthétiques	Sem 1				1								1
	Sem 2										1		
	<b>Total</b>				<b>1</b>						<b>1</b>		<b>1</b>
Import-export de drogues synthétiques	Sem 1											1	
	Sem 2												
	<b>Total</b>											<b>1</b>	
Vente de drogues synthétiques	Sem 1		1	2	1	4	1	1		5		3	3
	Sem 2	1		3	1	2	1	2	2	2	8	4	
	<b>Total</b>	<b>1</b>		<b>5</b>	<b>2</b>	<b>6</b>	<b>2</b>	<b>3</b>	<b>2</b>	<b>7</b>	<b>8</b>	<b>7</b>	<b>3</b>
Production de cannabis (culture)	Sem 1					1		1			1	1	
	Sem 2								1		2	1	
	<b>Total</b>					<b>1</b>		<b>1</b>	<b>1</b>		<b>3</b>	<b>2</b>	
Import-export d'héroïne	Sem 1				2								1
	Sem 2		1										
	<b>Total</b>		<b>1</b>		<b>2</b>								<b>1</b>
Vente-traffic d'héroïne	Sem 1											1	1
	Sem 2		1										
	<b>Total</b>		<b>1</b>									<b>1</b>	<b>1</b>



PH Trafic d'armes

		2000	2013	2014	2015	2016	2017	2018	2019	2020	2021	2022	2023
<b>Commerce et production d'arme à feu et mun.</b>	<b>Sem 2</b>									1			
	<b>Total</b>									1			



PH Traite des êtres humains

		2000	2013	2014	2015	2016	2017	2018	2019	2020	2021	2022	2023
TEH - exploitation économique	Sem 1									1			
	Sem 2												1
	<b>Total</b>									<b>1</b>			<b>1</b>
TEH - exploitation sexuelle	Sem 1	1											
	<b>Total</b>	<b>1</b>											





PH Violence dans l'espace public

		2000	2013	2014	2015	2016	2017	2018	2019	2020	2021	2022	2023
Violence physique (transport public)	Sem 1								1				
	Total								1				
Violence physique (voie publique)	Sem 1	3	6	4	2	5	1	5	2	3	8	4	5
	Sem 2	1	5	4	3	3	6	4	3	5	5	3	6
Total		4	11	8	5	8	7	9	5	8	13	7	11
Violence physique (autre endroit public)	Sem 2						2						
	Total						2						
Violence physique (endroit accessible au public)	Sem 1	4	1	5	2	2	2	5	3	1		3	3
	Sem 2	6	1	1	3	3	1	4	6	1	3	1	1
Total		10	2	6	5	5	3	9	9	2	3	4	4
Violence sexuelle (transport public)	Sem 1				1		1						
	Total				1		1						
Violence sexuelle (voie publique)	Sem 1	1				1							
	Sem 2	1		1	1			1					
Total		2		1	1	1		1					
Violence sexuelle (endroit accessible au public)	Sem 1	1	1				1						
	Sem 2			1	1								
Total		1	1	1	1		1						
Violence psychique (transport public)	Sem 1								1				
	Total								1				
Violence psychique (voie publique)	Sem 1	2	4	3	2	2	1	2	6	3	6	1	
	Sem 2	1	2		2	4	1	6	7	6	2		3
Total		3	6	3	4	6	2	8	13	9	8	1	3



PH Violence dans l'espace public

		2000	2013	2014	2015	2016	2017	2018	2019	2020	2021	2022	2023
Violence psychique (autre endroit public)	Sem 1			1		1							
	Sem 2							1		1			
Total				1		1		1		1			
Violence psychique (endroit accessible au public)	Sem 1	2	1		1					2	1		
	Sem 2	1	2	1	1	2	2	3	2	2	3	1	3
Total		3	3	1	2	2	2	3	2	4	4	1	3
Vol à main armée (voie publique)	Sem 2											1	
Total												1	
Vol à main armée (endroit accessible au public)	Sem 1	1											
	Sem 2										2		
Total		1									2		
Vol avec violence sans arme (voie publique)	Sem 1			1									
	Sem 2		2										
Total			2	1									
Vol avec violence sans arme (endr. acces. au pub.)	Sem 1					1	1	1				1	
	Sem 2									1			
Total						1	1	1		1		1	



PH Autre

		2000	2013	2014	2015	2016	2017	2018	2019	2020	2021	2022	2023
Cyberharcèlement	Sem 1	2	1	1	2			2			2		3
	Sem 2		1		1	3	3	1	2	2		2	
	<b>Total</b>	<b>2</b>	<b>2</b>	<b>1</b>	<b>3</b>	<b>3</b>	<b>3</b>	<b>3</b>	<b>2</b>	<b>2</b>	<b>2</b>	<b>2</b>	<b>3</b>
Fraude à l'identité	Sem 1	1	1	2	1	2	1	1	1	2	1	4	2
	Sem 2		1	3	3	1	2		2	2	7	1	2
	<b>Total</b>	<b>1</b>	<b>2</b>	<b>5</b>	<b>4</b>	<b>3</b>	<b>3</b>	<b>1</b>	<b>3</b>	<b>4</b>	<b>8</b>	<b>5</b>	<b>4</b>



**Hoeselt**

**2022**

**FC Vol moyen de transport**

	Avr	Mai	Sep	Oct	Total
Vol de voiture				1	1
Vol de moto	1				1
Vol de vélo	1	4	2		7

**FC Cambriolage**

	Jan	Fév	Mar	Avr	Mai	Juin	Août	Sep	Oct	Nov	Déc	Total
Cambriolage dans habitation		3	1	1	1	1			1	1	4	13
Cambriolage ds entreprise ou commerce	1		1					1			1	4
Cambriolage ds service public ou bâtiment administ	1						1	1	1	1		5
Cambriolage dans bâtiment (total)	2	3	2	1	1	1	1	2	2	2	5	22

**FC Vol autre**

	Jan	Fév	Mar	Avr	Mai	Juin	Juil	Août	Sep	Oct	Nov	Déc	Total
Vol à main armée											1		1
Vol avec violence sans arme				1			1		1	1			4
Vol dans ou sur un véhicule		3			2		1						6
Vol à l'arraché				1									1
Vol à la tire									1				1
Vol à l'étalage	4	4	4	1	1	1		2	4				21
Vol de métaux						2	4			2	1	2	11
Vol sur les chantiers							1				2		3



### Criminalité ICT

	Fév	Avr	Mai	Août	Sep	Total
Fraude de cartes de paiements			1			1
Phishing	2	2		3	1	8

### FC Autre

	Jan	Mar	Avr	Juil	Août	Oct	Nov	Total
Violence contre les métiers d'intérêt général	1		2					3
Dégradation de voiture		1				3	1	5
Rixe au couteau				1	1			2

### PH Violence intrafamiliale (VIF)

	Jan	Fév	Mai	Juin	Août	Sep	Oct	Nov	Déc	Total
VIF: physique, dans le couple	2	2	3	1	1	2	2	2	2	17
VIF: physique, envers des descendants		1								1
VIF: physique, envers d'autres membres				1	1		1			3
VIF: psychique, dans le couple	1								1	2

### PH Hormones et dopage

	Nov	Total
Dopage humain	1	1

### PH Drogues

	Jan	Fév	Mai	Juil	Nov	Total
Vente de cocaïne	2	1	1			4
Import-export de drogues synthétiques	1					1
Vente de drogues synthétiques	2		1	3	1	7
Production de cannabis (culture)	1				1	2
Vente-traffic d'héroïne			1			1



**PH Violence dans l'espace public**

	Jan	Fév	Avr	Mai	Juin	Août	Nov	Déc	Total
Violence physique (voie publique)	1		1	1	1	1	1	1	7
Violence physique (endroit accessible au public)			1	2		1			4
Violence psychique (voie publique)		1							1
Violence psychique (endroit accessible au public)						1			1
Vol à main armée (voie publique)							1		1
Vol avec violence sans arme (endr. acces. au pub.)			1						1

**PH Autre**

	Jan	Mar	Avr	Mai	Nov	Déc	Total
Cyberharcèlement						2	2
Fraude à l'identité	1	1	1	1	1		5



2023

**FC Vol moyen de transport**

	Mai	Sep	Déc	Total
Vol de vélo	2	1	1	4

**FC Cambriolage**

	Jan	Fév	Mar	Mai	Juil	Août	Oct	Nov	Déc	Total
Cambriolage dans habitation	1	2		2	3	1	1	5	4	19
Cambriolage ds entreprise ou commerce			1			1				2
Cambriolage ds service public ou bâtiment administ	1			1					1	3
Cambriolage dans bâtiment (total)	2	2	1	3	3	2	1	5	5	24

**FC Vol autre**

	Jan	Fév	Mar	Avr	Juin	Juil	Août	Sep	Oct	Nov	Déc	Total
Vol avec violence sans arme	1			1			1	1		1	1	6
Vol d'armes et explosifs						1						1
Vol à la tire				1								1
Vol à l'étalage	1	1			1	1		1	1	2	1	9
Vol par ruse					1			1				2
Vol de métaux	2	6	1									9
Vol sur les chantiers	2	12	1				1					16

**Criminalité ICT**

	Jan	Fév	Mar	Juil	Août	Nov	Déc	Total
Phishing	1	2	1	3	1	1	3	12

**FC Autre**

	Jan	Mar	Juil	Août	Sep	Oct	Nov	Déc	Total
Dégradation de voiture	1	1	1	1	1	2	1	3	11



### PH Violence intrafamiliale (VIF)

	Jan	Fév	Mai	Juin	Juil	Août	Sep	Oct	Nov	Déc	Total
VIF: physique, dans le couple	1	1	2	2	3	3	3	4	2	3	24
VIF: physique, envers des descendants			1	1							2
VIF: physique, envers d'autres membres								1			1
VIF: psychique, dans le couple				3	1		2	1	2	2	11
VIF: économique, dans le couple				1							1
VIF: économique, envers d'autres membres				1				1			2

### PH Hormones et dopage

	Fév	Juil	Nov	Total
Dopage humain	1	1	1	3

### PH Drogues

	Fév	Avr	Juin	Total
Vente de cocaïne		1		1
Import-export de cocaïne		1		1
Production de drogues synthétiques	1			1
Vente de drogues synthétiques	1	1	1	3
Import-export d'héroïne		1		1
Vente-traffic d héroïne		1		1

### PH Traite des êtres humains

	Sep	Total
TEH - exploitation économique	1	1





**PH Violence dans l'espace public**

	Jan	Fév	Mar	Avr	Mai	Juil	Août	Sep	Oct	Nov	Déc	Total
Violence physique (voie publique)	1	2	1		1			1		2	3	11
Violence physique (endroit accessible au public)				1	2				1			4
Violence psychique (voie publique)							1			1	1	3
Violence psychique (endroit accessible au public)						1	1		1			3

**PH Autre**

	Jan	Fév	Mar	Juin	Août	Déc	Total
Cyberharcèlement			1	2			3
Fraude à l'identité	1	1			1	1	4

# ***STATISTIQUES POLICIERES DE CRIMINALITE***

---

***LIEU DE PERPETRATION: COMMUNE***

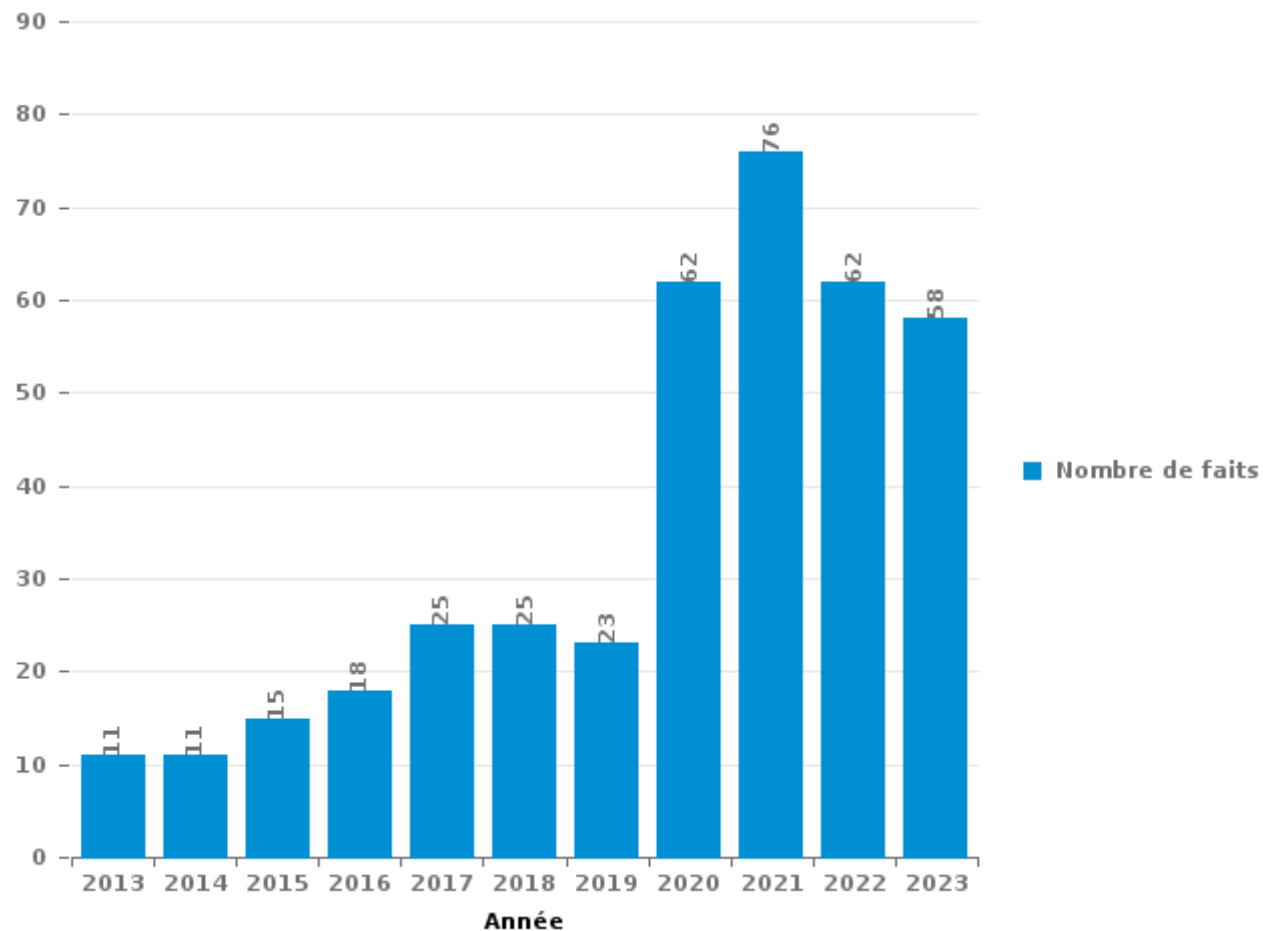
**Hoeselt**

***PARTIE III : ICT***



**Hoeselt**

Nombre total de délits avec un élément ICT/online, depuis 2013





Criminalité ICT/online au sens strict

Infractions (exhaustif)

	2015	2016	2017	2018	2019	2020	2021	2022	2023
Criminalité informatique: Faux en informatique:						2	1	1	
Criminalité informatique: Fraude informatique:	3	3	8	7	10	36	31	29	18
Criminalité informatique: Hacking:	1	3	4	2	1	4	2	2	5
Criminalité informatique: Sabotage:		1		1					
<b>Total:</b>	<b>4</b>	<b>7</b>	<b>12</b>	<b>10</b>	<b>11</b>	<b>42</b>	<b>34</b>	<b>32</b>	<b>23</b>

Figures criminelles (à considérer spécifiquement – ne pas additionner avec d'autres éléments – risque de double comptage!)

	2015	2017	2018	2019	2020	2021	2022	2023
Fraude de cartes de paiements	1	6	3	5	2	3	1	
Phishing		3	2	3	16	5	8	12
Ransomware			1					
Shouldersurfing		3						
Skimming	1	1						



## Criminalité ICT/online au sens large

Infractions (uniquement si code-fait existe)

	2013	2014	2015	2016	2017	2018	2019	2020	2021	2022	2023
Fraude: Escroquerie: Fraude par internet	9	8	6	9	10	13	10	21	25	25	29
Infr. contre les moeurs: Grooming (contact par ICT avec mineur < 16 ans):							1				
Infr. contre les moeurs: Voyeurisme: Diffusion enregistrement nudité ou intimité									1		
<b>Total:</b>	<b>9</b>	<b>8</b>	<b>6</b>	<b>9</b>	<b>10</b>	<b>13</b>	<b>11</b>	<b>21</b>	<b>26</b>	<b>25</b>	<b>29</b>

Figures criminelles (à considérer spécifiquement – ne pas additionner avec d'autres éléments – risque de double comptage!)

	2013	2014	2015	2016	2017	2018	2019	2020	2021	2022	2023
Cyberharcèlement	2	1	3	3	3	3	2	2	2	2	3

# ***STATISTIQUES POLICIERES DE CRIMINALITE***

---

***LIEU DE PERPETRATION: COMMUNE***

**Hoeselt**

***PARTIE IV : DESTINATION LIEU***



**Hoeselt**

**Vol et extorsion**

	2000	2013	2014	2015	2016	2017	2018	2019	2020	2021	2022	2023
Habitation: maison	65	33	42	59	44	44	30	16	15	7	13	18
Voie publique	22	17	11	10	8	15	13	9	8	5	5	4
Magasin	8	12	11	4	3	10	6	4	11	12	23	13
Habitation: appartement	7	13	8	11	5	5	6	2	3	5	2	5
Habitation: non précisée	9	3	5	5	1	8	7	3	4	4	11	9
Entreprise	1	12	8	5	5	3	7	8	1	3	7	2
Habitation: dépendances	6	6	4	3	7	7	10	2		2	3	2
Habitation: allée	16	4	3	4	6	2	5		1	2	3	1
Parking	12	3	4	8	4	8	1	2	3	1	1	
Horeca	13	11	2	3	3		1	3	2		4	1
Service public	1	6	1	2	2			5	3		20	1
Chantier		2	2	1		1	5		4	3	3	16
Inconnue	3	2	2	4	3	2	2	3	2	3	5	2
Terrain	7	6	2	2	2	3		3		2	1	3
Station essence	3	8	1	4	2				2	5		
Habitation: garage	3	3	2	2	2	5	2	1			1	1
Culture et loisirs	2	3	3	2	2		3			1	1	
Autre		2	1	1	3	2	3	1		1	1	
Infrastructure sportive	1	3	1	1	1	2		2			2	2
Institution d'enseignement	2	4	3									1
Habitation: autre	2	1			2	1		1	1		1	
Edifice religieux / lieu du culte				2			1		3		1	
Cimetière		1	1		1				2	1		
Maison de repos	1		1						1	1		1
Emplacement de vélo			1	1					1		1	
Moyen de transport: voiture	1				2					1		
Banque / institution financière	1		1								1	
Médecin / dentiste / pharmacien		1		1						1		
Service		1				1			1			
Stade		1	1	1								
Arrêt de bus / tram				1				1				
Moyen de transport: autobus / autocar			1									
Moyen de transport: camion			1									
<b>Total</b>	<b>186</b>	<b>158</b>	<b>123</b>	<b>137</b>	<b>108</b>	<b>119</b>	<b>102</b>	<b>66</b>	<b>68</b>	<b>60</b>	<b>110</b>	<b>82</b>

PPF/DGR/DRI/BIPOL - Statistiques policières de criminalité (date de clôture: 19/04/2024)  
 Les données pour les années 2001 jusqu'à 2012 ne sont plus publiées mais restent disponibles sur demande auprès du service BIPOL.



Hoeselt

Dégradation de la propriété

	2000	2013	2014	2015	2016	2017	2018	2019	2020	2021	2022	2023
Voie publique	17	12	10	14	13	10	11	9	8	7	4	7
Habitation: résidence principale	3	5	5	13	12	9	14	3	19	14	3	6
Parking	7	6	4	2	6	2	6	1	6	2		2
Habitation: allée		1	4	3	2	4	3	3	5	2	2	1
Terrain	2	1	2	3	4	3	4	5		3	2	
Habitation: jardin	3	1	1	1	4	2	2		2	1	2	1
Inconnue	4	2	1	1	1		1	1	4	2	2	1
Habitation: non précisée	2	2		2	1	1	1		1	1	1	1
Autre	1		3	1		1					2	1
Entreprise	2	2		1			1	1	1	1		
Horeca	2	1				1		1			4	
Infrastructure sportive		1		5					1		1	
Moyen de transport: voiture	4			2				1				1
Cimetière	1	2	1			1						1
Culture et loisirs		1		1	3				1			
Habitation: garage	1		1	1	1	1	1					
Habitation: dépendances				1		1			1		1	
Institution d'enseignement			1			1	2					
Magasin	1	1						1				
Service public	1								1	1		
Edifice religieux / lieu du culte									1		1	
Habitation: résidence secondaire							1				1	
Moyen de transport: autre	1							1				
Arrêt de bus / tram						1						
Chantier							1					
Service		1										
Station essence												1
<b>Total</b>	<b>52</b>	<b>39</b>	<b>33</b>	<b>51</b>	<b>47</b>	<b>38</b>	<b>48</b>	<b>27</b>	<b>51</b>	<b>34</b>	<b>26</b>	<b>23</b>

FPF/DGR/DRI/BIPOL - Statistiques policières de criminalité (date de clôture: 19/04/2024)  
 Les données pour les années 2001 jusqu'à 2012 ne sont plus publiées mais restent disponibles sur demande auprès du service BIPOL.





**Hoeselt**

**Infractions contre l'intégrité physique**

	2000	2013	2014	2015	2016	2017	2018	2019	2020	2021	2022	2023
Habitation	6	17	13	25	12	11	22	16	18	34	24	30
Voie publique	3	10	7	6	11	8	7	4	8	14	9	11
Horeca	9	1	4	1	1	1	3	4	1	1	3	3
Culture et loisirs	2	2			3	1	3			1		
Inconnue	4	1	1	2					1	1	1	1
Parking	1		2			2	2			3	1	
Entreprise			2	4				1				1
Habitation: allée				2	1		1	1			2	
Terrain	1		1		1	1				1	1	
Service public					1				2	1		1
Infrastructure sportive					1			2				
Institution d'enseignement					1		1			1		
Autre							1			1		
Arrêt de bus / tram								1				
Magasin								1				
Maison de débauche	1											
Moyen de transport: autre	1											
Stade	1											
Station essence								1				
<b>Total</b>	<b>29</b>	<b>31</b>	<b>30</b>	<b>40</b>	<b>32</b>	<b>24</b>	<b>40</b>	<b>31</b>	<b>30</b>	<b>58</b>	<b>41</b>	<b>47</b>

FPF/DGR/DRI/BIPOL - Statistiques policières de criminalité (date de clôture: 19/04/2024)  
 Les données pour les années 2001 jusqu'à 2012 ne sont plus publiées mais restent disponibles sur demande auprès du service BIPOL.

# ***STATISTIQUES POLICIERES DE CRIMINALITE***

---

***LIEU DE PERPETRATION: COMMUNE***

**Hoeselt**

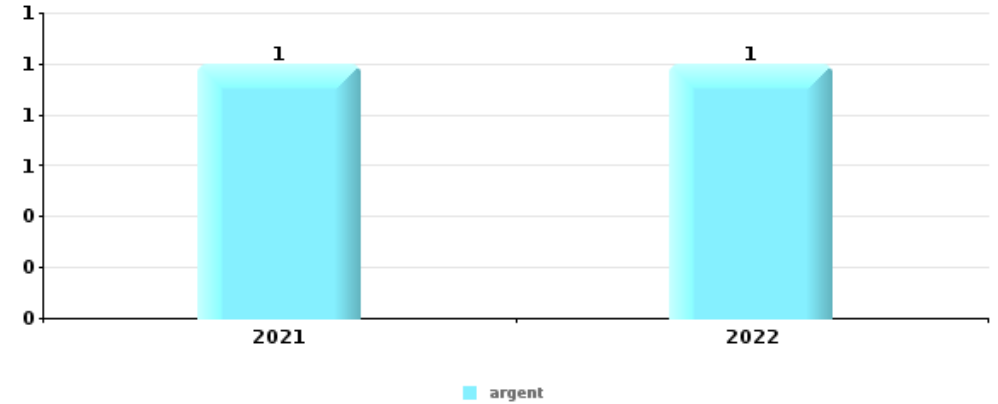
***PARTIE V : OBJETS ET MOYENS DE TRANSPORT***



**Hoeselt**

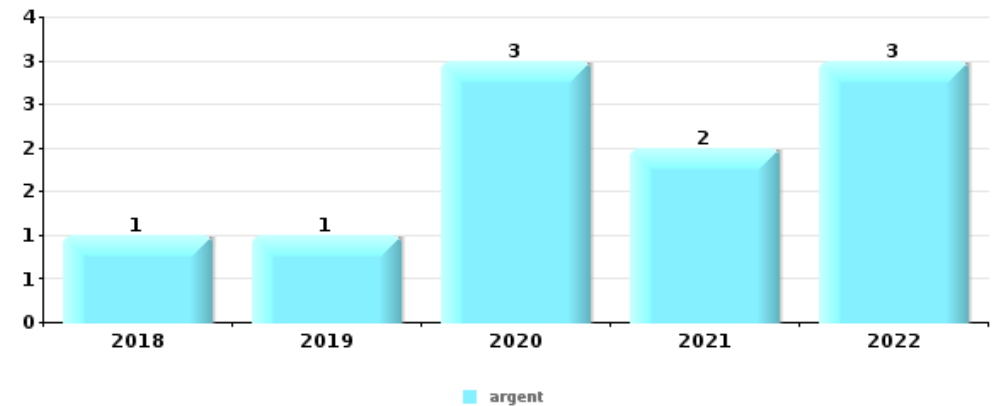
**Vol à main armée**

Top 5 Objets volés (sbd nombre de faits)		2018	2019	2020	2021	2022	2023
1	argent				1	1	
2	bijouterie / montre				1		
2	carte bancaire / carte de crédit					1	
2	carte d'identité / passeport					1	
2	clé				1		
2	coffre-fort / coffret (argent) / caisse				1		
2	outillage				1		
2	permis de conduire					1	
2	plaque d'immatriculation				1		
2	portefeuille					1	



**Vol dans ou sur un véhicule**

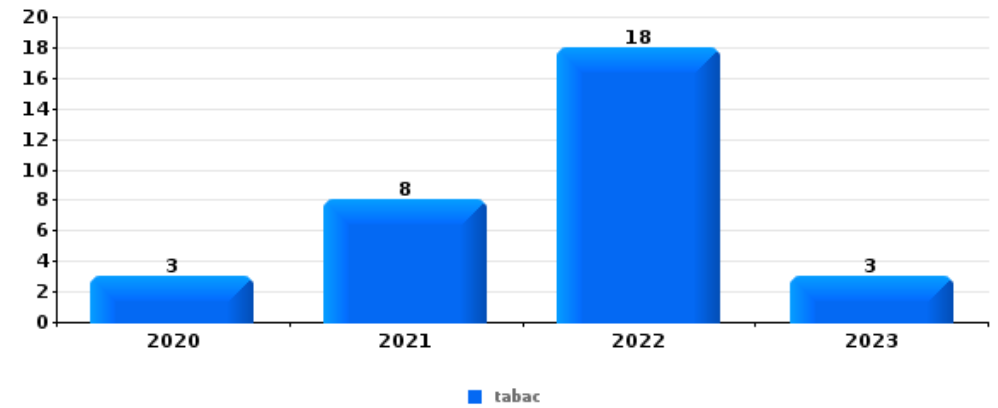
Top 5 Objets volés (sbd nombre de faits)		2018	2019	2020	2021	2022	2023
1	argent	1	1	3	2	3	
2	permis de conduire		1	3		3	
3	carte d'identité / passeport		1	2	1	2	
3	portefeuille		1	2	1	2	
5	carte bancaire / carte de crédit			1		4	
5	plaque d'immatriculation	1	3	1			





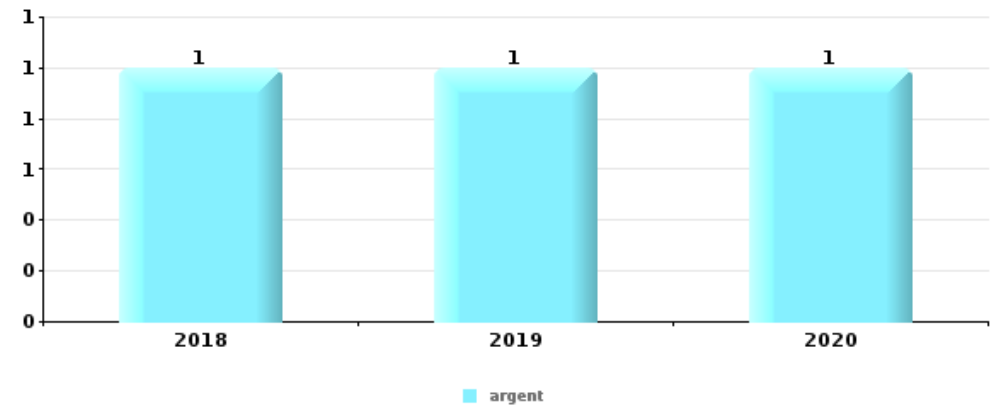
Vol à l'étalage

Top 5 Objets volés (sbd nombre de faits)		2018	2019	2020	2021	2022	2023
1	tabac			3	8	18	3
2	alimentation	1	4	5	5	1	5
3	parfum / produit de beauté		1	1		1	1
4	ordinateur et accessoires				1		1
5	lunettes / verres de contact					1	
5	vêtement			1			



Cambrilage ds entreprise ou commerce

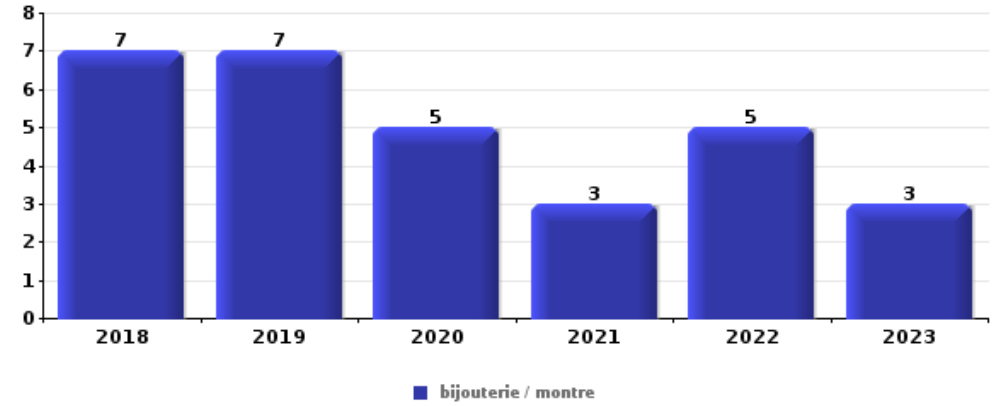
Top 5 Objets volés (sbd nombre de faits)		2018	2019	2020	2021	2022	2023
1	argent	1	1	1			
2	alimentation					1	1
2	bijouterie / montre		1		1		
2	GSM et accessoires					1	1
2	ordinateur et accessoires					1	1
2	outilage		1		1		





**Cambrassage dans habitation**

Top 5 Objets volés (sbd nombre de faits)		2018	2019	2020	2021	2022	2023
1	bijouterie / montre	7	7	5	3	5	3
2	argent	8	4	2	1	4	
3	coffre-fort / coffret (argent) / caisse	1		2		2	1
4	multimédia			2	2	1	
5	vêtement	1			1		2



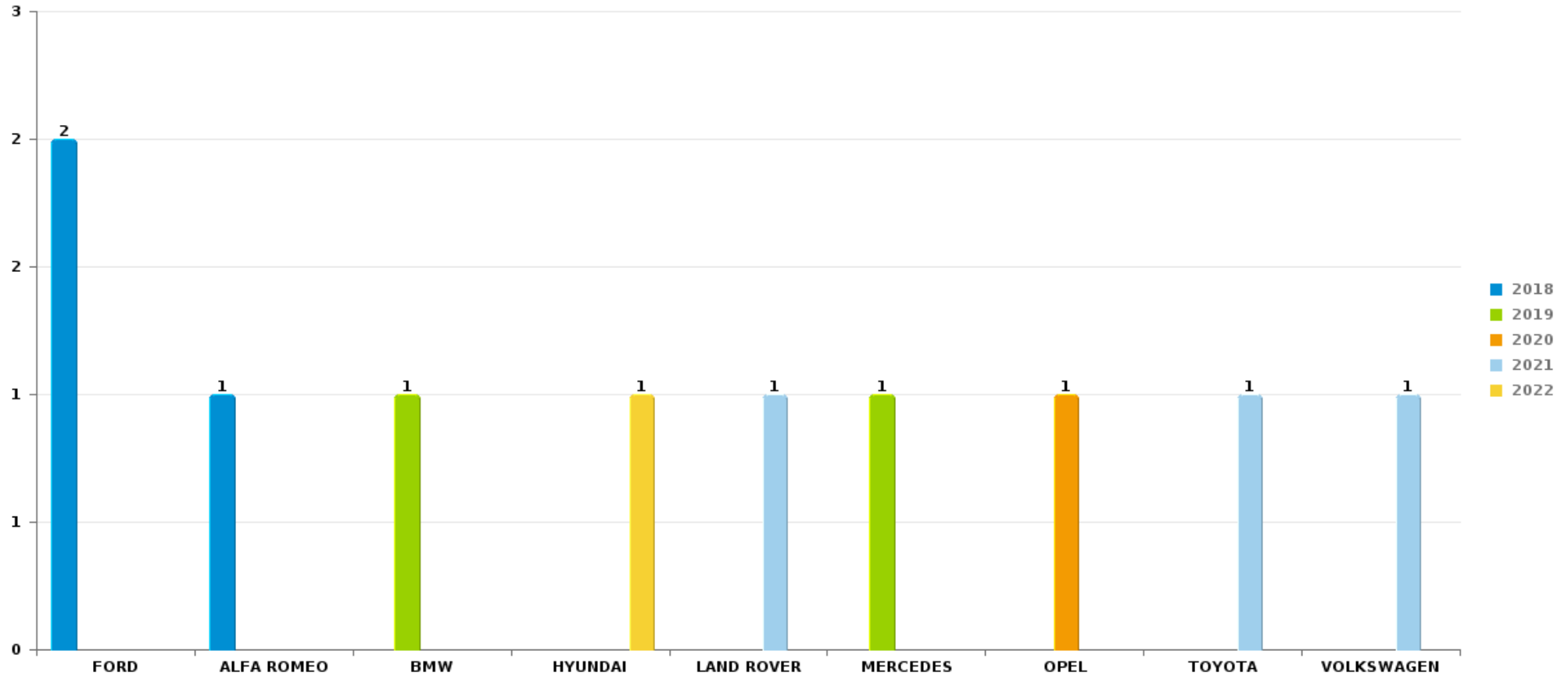
*Remarque: en ce qui concerne les objets, aucun total n'est reproduit étant donné que plusieurs objets peuvent avoir été volés lors d'un même fait.*



Hoeselt

Vol de voiture

Nombre de voitures volées par marque (Top 5)



# ***STATISTIQUES POLICIERES DE CRIMINALITE***

---

***LIEU DE PERPETRATION: COMMUNE***

**Hoeselt**

***PARTIE VI : SUSPECTS***



## Partie 1: Niveau FAITS (comptage du nombre de faits pour lesquels un certain type de suspect est impliqué)

### 1.1. Nombre d'infractions selon le sexe des suspects identifiés (par catégorie principale)

Étant donné que, tant un suspect identifié masculin qu'un suspect identifié féminin peuvent être impliqués lors d'un même fait, il est possible que la somme des colonnes «Hommes» et «Femmes» soit supérieure à la valeur de la colonne «Total...» (voir également la note méthodologique)

#### Hoeselt

2023

Catégorie principale / Sexe	Nombre total de faits avec au moins 1 suspect	Hommes	%	Femmes	%
Drogues	25	22	88,0%	7	28,0%
Vol et extorsion	10	7	70,0%	4	40,0%
Infr. contre l'intégrité physique	9	8	88,9%	2	22,2%
Ivresse et alcool	8	4	50,0%	4	50,0%
Armes et explosifs	6	6	100,0%		
Infr. contre la sécurité publique	6	6	100,0%		
Infr. contre l'autorité publique	6	6	100,0%		
Environnement	4	4	100,0%	1	25,0%
Infr. contre autres valeurs morales et sentiments	4	4	100,0%		
Registre de population	4	3	75,0%	2	50,0%
Fraude	3	3	100,0%		
Hormones et dopage	3	3	100,0%		
Législation sur les étrangers	3	3	100,0%		
Dégradation de la propriété	2	2	100,0%		
Infr. contre la foi publique	2	1	50,0%	1	50,0%
Protection des revenus publics	2	1	50,0%	1	50,0%



## CRIMINALITE ENREGISTREE: SUSPECTS



Catégorie principale / Sexe	Nombre total de faits avec au moins 1 suspect	Hommes	%	Femmes	%
Criminalité informatique	1			1	100,0%
Infr. contre la Sécurité de l'Etat	1	1	100,0%	1	100,0%
Protection de la personne	1	1	100,0%		
Santé publique	1	1	100,0%		
Travail	1	1	100,0%	1	100,0%
<b>Total</b>	<b>102</b>	<b>87</b>	<b>85,3%</b>	<b>25</b>	<b>24,5%</b>



## 1.2. Nombre d'infractions selon le sexe des suspects identifiés (par figure criminelle)

Étant donné que, tant un suspect identifié masculin qu'un suspect identifié féminin peuvent être impliqués lors d'un même fait, il est possible que la somme des colonnes «Hommes» et «Femmes» soit supérieure à la valeur de la colonne «Total...» (voir également la note méthodologique)

### Hoeselt

**2023**

#### FC Vol autre

Figure criminelle / Sexe	Nombre total de faits avec au moins 1 suspect identifié	Hommes	%	Femmes	%
Vol à l'étalage	7	5	71,4%	3	42,9%
Vol de métaux	1	1	100,0%		
<b>Total</b>	<b>PA</b>	<b>PA</b>	<b>PA</b>	<b>PA</b>	<b>PA</b>

#### Criminalité ICT

Figure criminelle / Sexe	Nombre total de faits avec au moins 1 suspect identifié	Femmes	%
Phishing	1	1	100,0%
<b>Total</b>	<b>PA</b>	<b>PA</b>	<b>PA</b>

#### FC Autre

Figure criminelle / Sexe	Nombre total de faits avec au moins 1 suspect identifié	Hommes	%
Dégradation de voiture	2	2	100,0%
<b>Total</b>	<b>PA</b>	<b>PA</b>	<b>PA</b>



### PH Violence intrafamiliale (VIF)

Figure criminelle / Sexe	Nombre total de faits avec au moins 1 suspect identifié	Hommes	%	Femmes	%
VIF: physique, dans le couple	5	4	80,0%	2	40,0%
VIF: physique, envers des descendants	1	1	100,0%		
VIF: psychique, dans le couple	3	3	100,0%		
VIF: économique, dans le couple	1	1	100,0%		
VIF: économique, envers d'autres membres	1	1	100,0%		
<b>Total</b>	<b>PA</b>	<b>PA</b>	<b>PA</b>	<b>PA</b>	<b>PA</b>

### PH Hormones et dopage

Figure criminelle / Sexe	Nombre total de faits avec au moins 1 suspect identifié	Hommes	%
Dopage humain	3	3	100,0%
<b>Total</b>	<b>PA</b>	<b>PA</b>	<b>PA</b>

### PH Drogues

Figure criminelle / Sexe	Nombre total de faits avec au moins 1 suspect identifié	Hommes	%	Femmes	%
Vente de cocaïne	1	1	100,0%		
Import-export de cocaïne	1	1	100,0%		
Production de drogues synthétiques	1	1	100,0%	1	100,0%
Vente de drogues synthétiques	2	2	100,0%	1	50,0%
Import-export d'héroïne	1	1	100,0%		
Vente-traffic d'héroïne	1	1	100,0%		
<b>Total</b>	<b>PA</b>	<b>PA</b>	<b>PA</b>	<b>PA</b>	<b>PA</b>



**PH Violence dans l'espace public**

Figure criminelle / Sexe	Nombre total de faits avec au moins 1 suspect identifié	Hommes	%
Violence physique (voie publique)	4	4	100,0%
Violence physique (endroit accessible au public)	2	2	100,0%
Violence psychique (voie publique)	2	2	100,0%
Violence psychique (endroit accessible au public)	1	1	100,0%
<b>Total</b>	<b>PA</b>	<b>PA</b>	<b>PA</b>

**PH Autre**

Figure criminelle / Sexe	Nombre total de faits avec au moins 1 suspect identifié	Hommes	%	Femmes	%
Cyberharcèlement	1	1	100,0%		
Fraude à l'identité	2	1	50,0%	1	50,0%
<b>Total</b>	<b>PA</b>	<b>PA</b>	<b>PA</b>	<b>PA</b>	<b>PA</b>



### 1.3. Nombre d'infractions selon l'âge des suspects identifiés (par catégorie principale)

Étant donné que, tant un suspect identifié mineur qu'un suspect identifié majeur peuvent être impliqués lors d'un même fait, il est possible que la somme des colonnes «Mineur» et «Majeur» soit supérieure à la valeur de la colonne «Total...» (voir également la note méthodologique)

#### Hoeselt

#### 2023

Catégorie principale / Âge	Nombre total de faits avec au moins 1 suspect identifié	Mineur	%	Majeur	%
Drogues	25			25	100,0%
Vol et extorsion	10	1	10,0%	9	90,0%
Infr. contre l'intégrité physique	9			9	100,0%
Ivresse et alcool	8			8	100,0%
Armes et explosifs	6			6	100,0%
Infr. contre la sécurité publique	6			6	100,0%
Infr. contre l'autorité publique	6			6	100,0%
Environnement	4			4	100,0%
Infr. contre autres valeurs morales et sentiments	4			4	100,0%
Registre de population	4	1	25,0%	4	100,0%
Fraude	3			3	100,0%
Hormones et dopage	3			3	100,0%
Législation sur les étrangers	3			3	100,0%
Dégradation de la propriété	2			2	100,0%
Infr. contre la foi publique	2			2	100,0%
Protection des revenus publics	2			2	100,0%
Criminalité informatique	1			1	100,0%
Infr. contre la Sécurité de l'Etat	1			1	100,0%
Protection de la personne	1			1	100,0%
Santé publique	1			1	100,0%
Travail	1			1	100,0%
<b>Total</b>	<b>102</b>	<b>2</b>	<b>2,0%</b>	<b>101</b>	<b>99,0%</b>



### 1.4. Nombre d'infractions selon l'âge des suspects identifiés (par figure criminelle)

Étant donné que, tant un suspect identifié mineur qu'un suspect identifié majeur peuvent être impliqués lors d'un même fait, il est possible que la somme des colonnes «Mineur» et «Majeur» soit supérieure à la valeur de la colonne «Total...» (voir également la note méthodologique)

#### Hoeselt

2023

#### FC Vol autre

Figure criminelle / Âge	Nombre total de faits avec au moins 1 suspect identifié	Mineur	%	Majeur	%
Vol à l'étalage	7	1	14,3%	6	85,7%
Vol de métaux	1			1	100,0%
Total	PA	PA	PA	PA	PA

#### Criminalité ICT

Figure criminelle / Âge	Nombre total de faits avec au moins 1 suspect identifié	Majeur	%
Phishing	1	1	100,0%
Total	PA	PA	PA

#### FC Autre

Figure criminelle / Âge	Nombre total de faits avec au moins 1 suspect identifié	Majeur	%
Dégradation de voiture	2	2	100,0%
Total	PA	PA	PA

## CRIMINALITE ENREGISTREE: SUSPECTS



### PH Violence intrafamiliale (VIF)

Figure criminelle / Âge	Nombre total de faits avec au moins 1 suspect identifié	Majeur	%
VIF: physique, dans le couple	5	5	100,0%
VIF: physique, envers des descendants	1	1	100,0%
VIF: psychique, dans le couple	3	3	100,0%
VIF: économique, dans le couple	1	1	100,0%
VIF: économique, envers d'autres membres	1	1	100,0%
<b>Total</b>	<b>PA</b>	<b>PA</b>	<b>PA</b>

### PH Hormones et dopage

Figure criminelle / Âge	Nombre total de faits avec au moins 1 suspect identifié	Majeur	%
Dopage humain	3	3	100,0%
<b>Total</b>	<b>PA</b>	<b>PA</b>	<b>PA</b>

### PH Drogues

Figure criminelle / Âge	Nombre total de faits avec au moins 1 suspect identifié	Majeur	%
Vente de cocaïne	1	1	100,0%
Import-export de cocaïne	1	1	100,0%
Production de drogues synthétiques	1	1	100,0%
Vente de drogues synthétiques	2	2	100,0%
Import-export d'héroïne	1	1	100,0%
Vente-traffic d'héroïne	1	1	100,0%
<b>Total</b>	<b>PA</b>	<b>PA</b>	<b>PA</b>

## CRIMINALITE ENREGISTREE: SUSPECTS



### PH Violence dans l'espace public

Figure criminelle / Âge	Nombre total de faits avec au moins 1 suspect identifié	Majeur	%
Violence physique (voie publique)	4	4	100,0%
Violence physique (endroit accessible au public)	2	2	100,0%
Violence psychique (voie publique)	2	2	100,0%
Violence psychique (endroit accessible au public)	1	1	100,0%
Total	PA	PA	PA

### PH Autre

Figure criminelle / Âge	Nombre total de faits avec au moins 1 suspect identifié	Majeur	%
Cyberharcèlement	1	1	100,0%
Fraude à l'identité	2	2	100,0%
Total	PA	PA	PA





## Partie 2: Niveau SUSPECTS-FAIT (comptage du nombre de combinaisons suspect-fait)

### 2.1. Nombre de suspects-fait selon le sexe des suspects identifiés (TOP 5 des catégories principales)

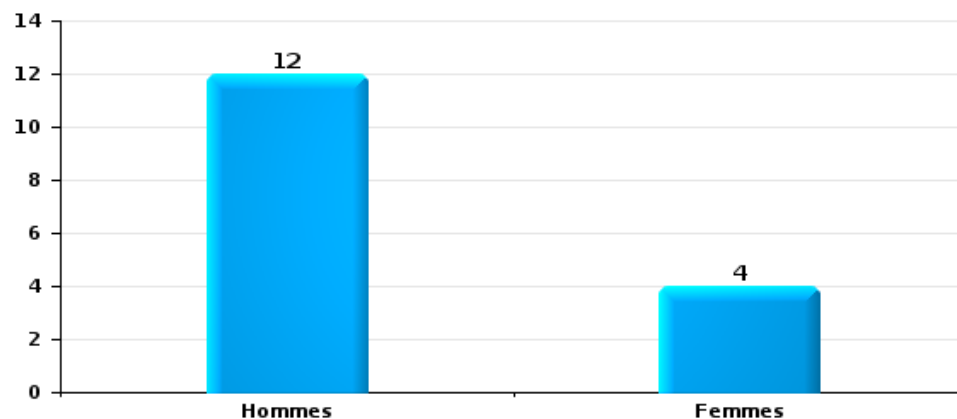
Lorsqu'un même suspect a commis plusieurs faits durant la période considérée, il est aussi comptabilisé plusieurs fois (voir également la note méthodologique)

#### Hoeselt

2023

#### Vol et extorsion

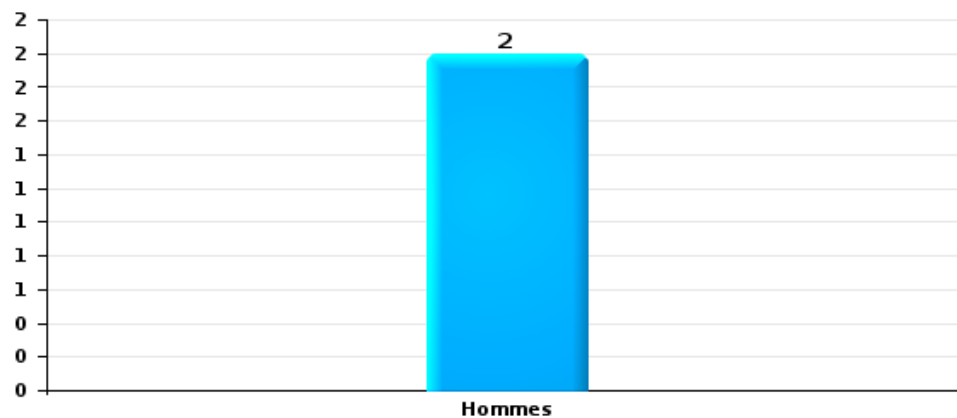
Nombre de suspects-fait selon le sexe





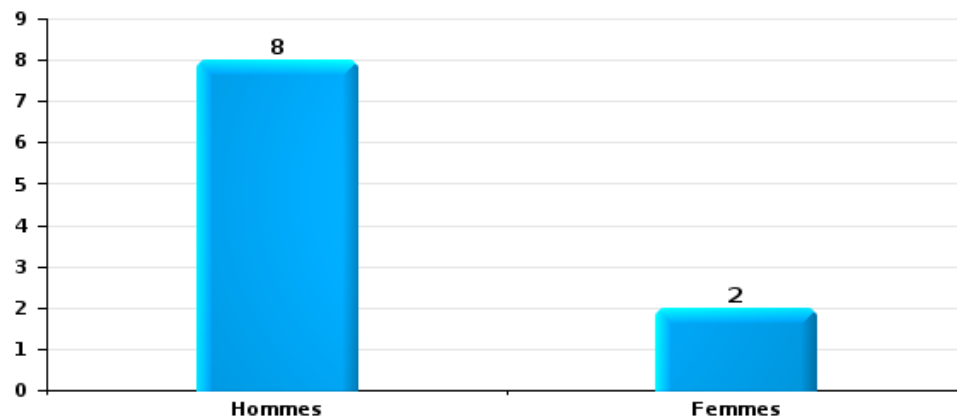
Dégradation de la propriété

Nombre de suspects-fait selon le sexe



Infr. contre l'intégrité physique

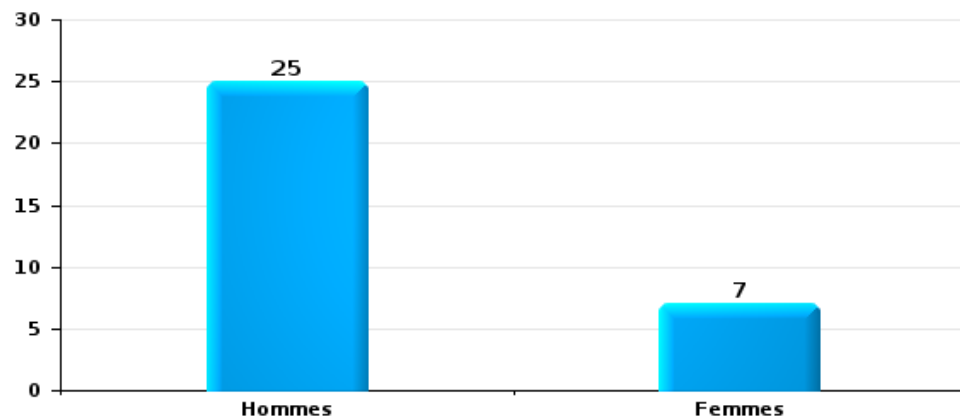
Nombre de suspects-fait selon le sexe





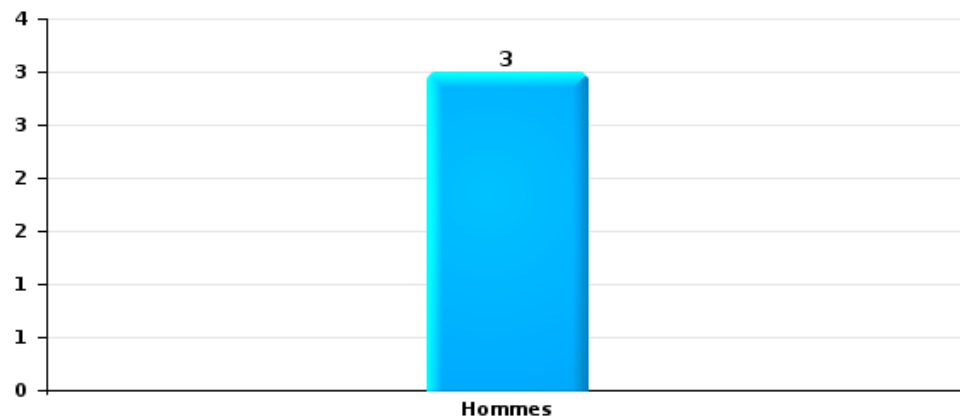
Drogues

Nombre de suspects-fait selon le sexe



Fraude

Nombre de suspects-fait selon le sexe





## 2.2. Nombre de suspects-fait selon le sexe des suspects identifiés (TOP 5 des figures criminelles)

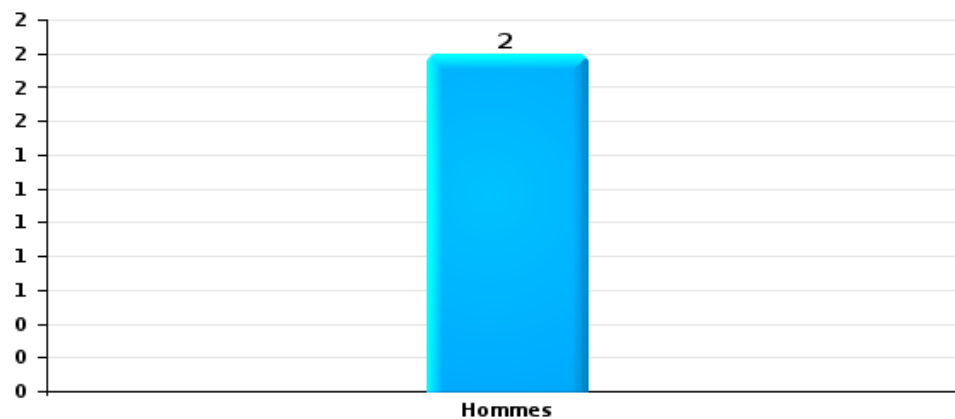
Lorsqu'un même suspect a commis plusieurs faits durant la période considérée, il est aussi comptabilisé plusieurs fois (voir également la note méthodologique)

### Hoeselt

2023

### Dégradation de voiture

Nombre de suspects-fait selon le sexe





### 2.3. Nombre de suspects-fait selon l'âge des suspects identifiés (TOP 5 des catégories principales)

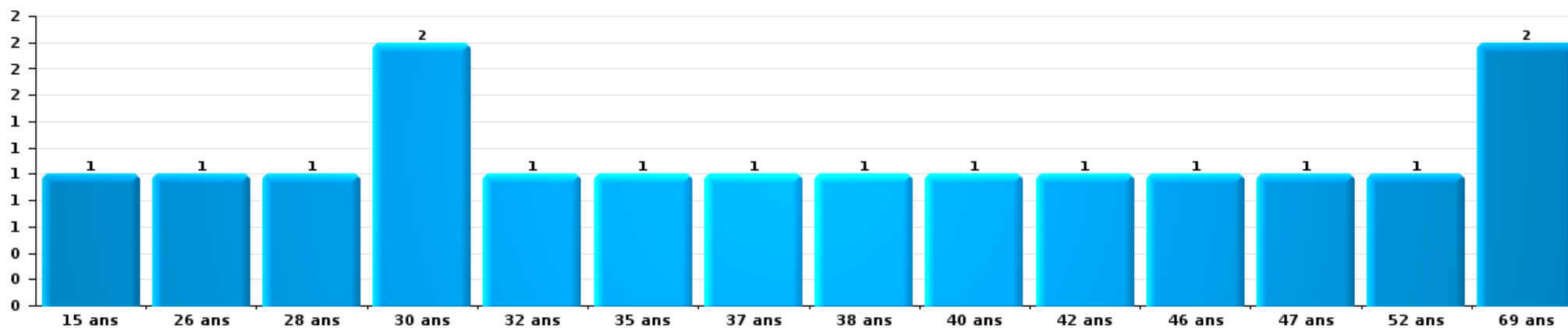
1) Lorsqu'un même suspect a commis plusieurs faits durant la période considérée, il est aussi comptabilisé plusieurs fois, qu'il ait le même âge ou non – 2) Les suspects au-dessous de 14 ans et à partir de 90 ans ne sont pas repris dans le tableau (voir également la note méthodologique)

Hoeselt

2023

Vol et extorsion

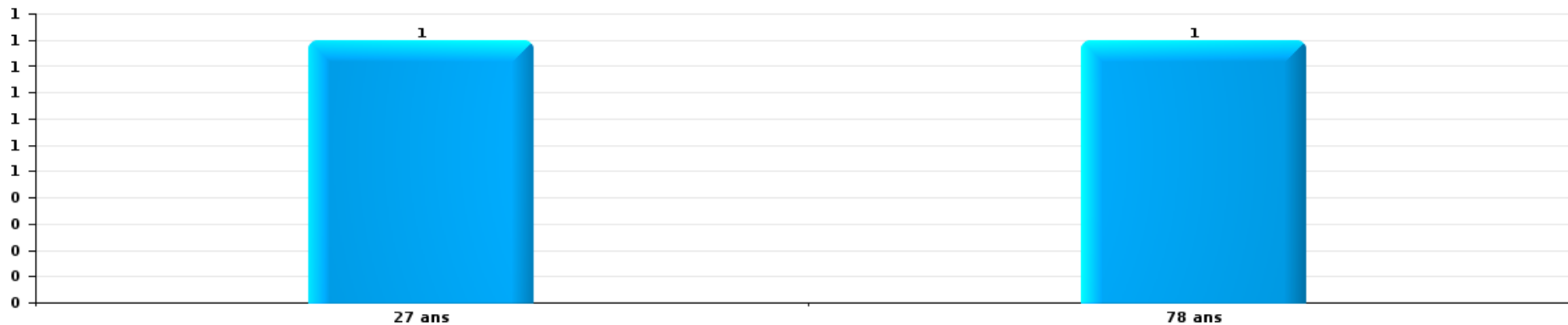
Nombre de suspects-fait par âge (chronologique)





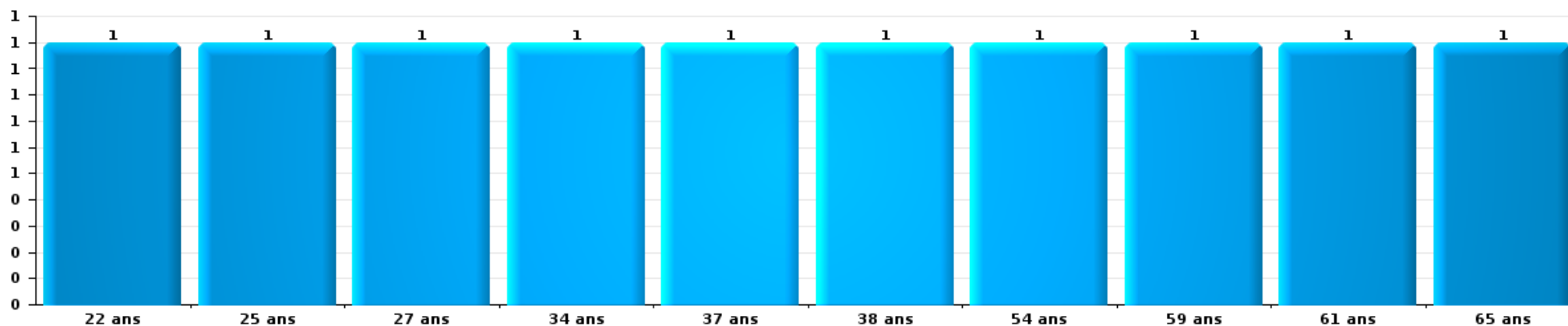
Dégradation de la propriété

Nombre de suspects-fait par âge (chronologique)



Infr. contre l'intégrité physique

Nombre de suspects-fait par âge (chronologique)





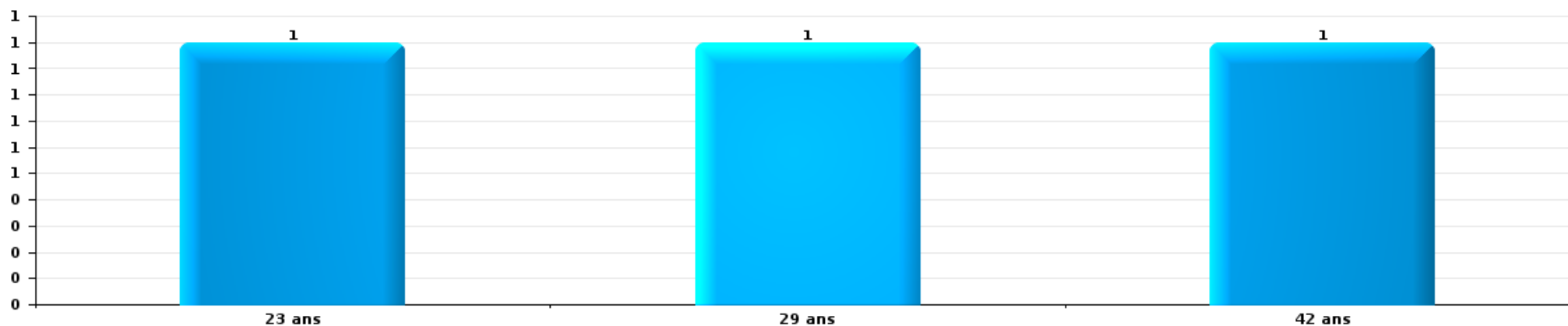
Drogues

Nombre de suspects-fait par âge (chronologique)



Fraude

Nombre de suspects-fait par âge (chronologique)





## 2.4. Nombre de suspects-fait selon l'âge des suspects identifiés (TOP 5 des figures criminelles)

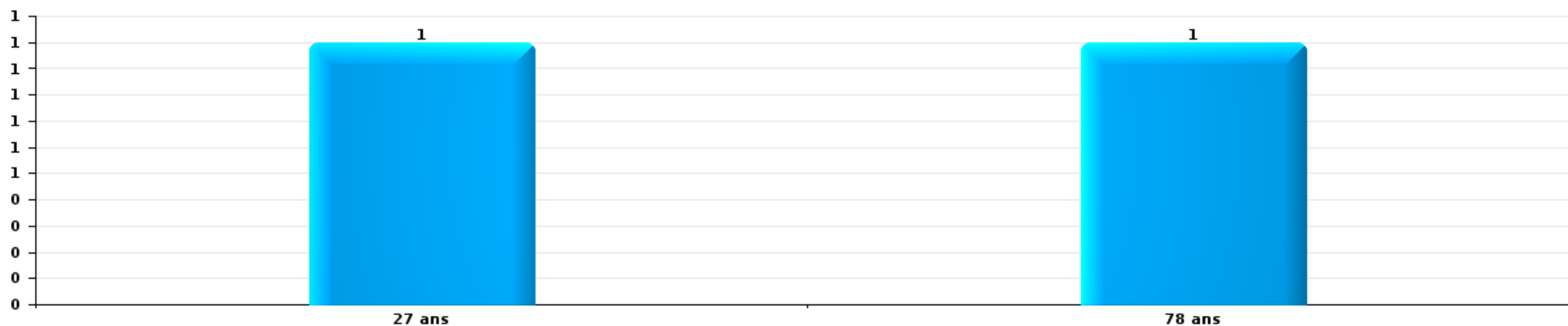
1) Lorsqu'un même suspect a commis plusieurs faits durant la période considérée, il est aussi comptabilisé plusieurs fois, qu'il ait le même âge ou non – 2) Les suspects au-dessous de 14 ans et à partir de 90 ans ne sont pas repris dans le tableau (voir également la note méthodologique)

### Hoeselt

2023

### Dégradation de voiture

Nombre de suspects-fait par âge (chronologique)





# ***STATISTIQUES POLICIERES DE CRIMINALITE***

---

***LIEU DE PERPETRATION: COMMUNE***

**Hoeselt**

***ANNEXE I: DETAIL PAR CATEGORIE DE DELIT  
CODE PENAL***

## Infraction Code pénal

## Infr. contre l'intégrité physique

			2000	2013	2014	2015	2016	2017	2018	2019	2020	2021	2022	2023
Assassinat	Autres	Acc.				1								
		Sous-total				1								
Meurtre	Autres	Tent.				1				2			1	
		Sous-total				1				2			1	
Torture et maltraitance	Traitement inhumain	Acc.										1		
	Traitement dégradant	Acc.										1		
		Sous-total										2		
Coups et/ou blessures vol. en sphère familiale	Entre partenaires ou ex-partenaires	Acc.	2	11	5	15	6	8	17	14	10	12	16	24
	Lors d'un différend familial en général	Acc.	5											
	Par les parents envers un mineur	Acc.		1	1	1				1	1	1	1	1
	Envers les parents	Acc.			1	1	2	3	2	1	1	6	1	1
	Envers d'autres ascendants directs ou collatéraux	Acc.				3		1			1	4	1	
		Sous-total	7	12	7	20	8	12	19	16	13	23	19	26
Coups et/ou blessures vol. hors sphère familiale	Bagarres (=coups réciproques)	Acc.	3	6	7	6	8	3	7	4	5	5	6	5
	Coups envers fonctionnaire de police	Acc.				1							2	
		Tent.					1							
	Envers un mineur par une pers. ayant autorité	Acc.		1	1		1		2		1	1		1
	Envers un mineur qualité de l'auteur inconnue	Acc.						1	2			1		
	Envers un mineur par cohabitant sans rel. Autorité	Acc.											1	
	Coups envers profession médicale	Acc.											1	
	Coups envers personnel institut d'enseignement	Acc.										1		
Non spécifié	Acc.	15	9	12	10	10	4	10	8	8	13	8	12	
	Sous-total	18	16	20	17	19	9	21	12	14	21	18	18	
Abstention coupable		Acc.									1	2		
		Sous-total									1	2		
Autres infr. volontaires. c/ l'intégrité phys.	Privation de soins à enfant ou personne vulnérable	Acc.								1		2		
	Administration substances nuisibles	Acc.			1						1			
	Entrave méchante à la circulation	Acc.										1	1	
	Voies de faits et violences légères	Acc.	2				1					1		
	Sous-total	2		1		1				1	1	4	1	
Infr. involontaires contre l'intégrité physique	Coups et/ou blessures involontaires	Acc.	2	2			2						1	
	Morsure de chien	Acc.		1	2	1	2	3			1	5	2	1
		Sous-total	2	3	2	1	4	3			1	6	2	3
		Total	29	31	30	40	32	24	40	31	30	58	41	47

**Infr. contre la liberté individuelle**

		2000	2013	2014	2015	2016	2017	2018	2019	2020	2021	2022	2023
<b>Enlèvement de mineur ou personne vulnérable</b>	<b>Autre enlèvement</b>	<b>Tent.</b>									1		
		<b>Sous-total</b>									1		
<b>Détention par un particulier</b>		<b>Acc.</b>				1	1						
		<b>Sous-total</b>				1	1						
		<b>Total</b>				1	1				1		

**Infr. contre les mœurs**

			2000	2013	2014	2015	2016	2017	2018	2019	2020	2021	2022	2023
Viol n'ayant pas causé la mort	Victime < 10a	Acc.							1					
	Victime 10a - 14a	Acc.										1		
	Victime 14a - 16a	Acc.	1		1							1		
	Victime 16a - 18a	Acc.			1								1	
	Victime majeure	Acc.		4				2	2			1		
	Sous-total		1	4	2			2	3			3	1	
Viol n'ayant pas causé la mort (nvCPS)	Victime < 16a	Acc.											3	1
	Victime 16a - 18a	Acc.												1
	Victime majeure	Acc.												1
	Sous-total												3	3
Attentat à la pudeur ayant causé la mort	Victime majeure	Acc.						1						
	Sous-total							1						
Attentat à la pudeur avec violence / menace	Victime < 16a	Acc.		1					2			1		
	Victime majeure	Acc.		1	3									
	Sous-total			2	3				2			1		
Attentat à la pudeur sans violence / menace	Victime < 16a	Acc.		1		1	1		1	1			2	
	Sous-total			1	1	1	1		1	1			2	
Attentat à la pudeur non spécifié		Acc.	1											
	Sous-total		1											
Atteinte intégrité sexuelle sans mort (nvCPS)	Victime < 16a	Acc.											2	
	Victime 16a - 18a	Acc.											1	
	Sous-total												3	
Pornographie enfantine	Distribution	Acc.						2		4	1	4		
	Sous-total							2		4	1	4		
Pornographie		Acc.			1									
	Sous-total				1									
Incitation à la débauche	Victime mineure	Acc.				1	2	1	1			1		
	Age victime inconnu	Acc.				1								
	Sous-total					2	2	1	1			1		
Exploitation de la débauche d'autrui	Victime mineure	Acc.	1											
	Sous-total		1											
Outrage public aux bonnes mœurs	Actions (exhibitionnisme, etc.)	Acc.	2			2		1						
	Ecrits, images, objets	Acc.						1		1		1	1	
	Sous-total		2			4		2		1		1	1	
Voyeurisme	Observation/enregistrement de nudité ou intimité	Acc.										1		
	Diffusion enregistrement nudité ou intimité	Acc.										1		
	Sous-total											2		

## Infr. contre les mœurs

			2000	2013	2014	2015	2016	2017	2018	2019	2020	2021	2022	2023	
Voyeurisme via moyen technique ou autre (nvCPS)	Victime < 16a	Acc.												2	
	Victime majeure	Acc.												1	
		Sous-total												3	
Diffusion de contenu à caractère sexuel (nvCPS)	Victime < 16a	Acc.											1	1	
		Sous-total											1	1	
Diffusion contenu sex. but méchant/lucrat. (nvCPS)	Victime majeure	Acc.												3	
		Sous-total												3	
Grooming (contact par ICT avec mineur < 16 ans)		Acc.								1					
		Sous-total								1					
Images d'abus sexuels de mineurs (nvCPS)	Production/diffusion images abus sexuels (nvCPS)	Acc.											1		
	Détention/acquisition images abus sexuels (nvCPS)	Acc.											1		
		Sous-total											2		
		Total	5	7	6	5	3	9	7	8	1	14	14	7	

**Infr. contre autres valeurs morales et sentiments**

			2000	2013	2014	2015	2016	2017	2018	2019	2020	2021	2022	2023
Harcèlement	Harcèlement par téléphone (OLD)	Acc.	2											
		Acc.		9	5	13	18	10	13	7	18	10	7	9
	Sous-total	2	9	5	13	18	10	13	7	18	10	7	9	
Atteinte à l'honneur	Calomnie et diffamation	Acc.	1	3	4	3	3	4	1	2	2	1		1
	Déclaration calomnieuse	Acc.	2											
	Imputation calomnieuse	Acc.	1									1		
	Injures (Délit)	Acc.		1		1		1		1	1			
	Sous-total	4	4	4	4	3	5	1	3	3	3	2		1
Vie privée	Violation de domicile par un particulier	Acc.	1	1			1			1		1	2	
		Sous-total	1	1		1			1		1		1	2
Tapage nocturne		Acc.	3	1				1				1		
		Sous-total	3	1			1					1		
Vie privée mœurs: publication identité victime		Acc.												1
		Sous-total												
Occupation bien d'autrui (squatter)	Pénétrer / occuper / séjourner (bien non habité)	Acc.											1	1
		Sous-total											1	1
<b>Total</b>			<b>10</b>	<b>15</b>	<b>9</b>	<b>17</b>	<b>22</b>	<b>16</b>	<b>14</b>	<b>11</b>	<b>21</b>	<b>14</b>	<b>10</b>	<b>12</b>

## Vol et extorsion

			2000	2013	2014	2015	2016	2017	2018	2019	2020	2021	2022	2023
Vol avec circ. aggr.	Avec violence	Acc.	2				1	2	1			2	2	
	Sans violence	Acc.	64	50	37	54	42	55	28	25	11	9	25	25
		Tent.	32	30	22	30	19	21	30	11	5	10	9	8
		Sous-total	98	80	59	84	62	78	59	36	16	21	36	33
Vol sans circ. aggr.	Avec violence	Acc.		1	1		2				1			1
	Sans violence, Vol à la tire	Acc.	3	5	2	2	2	2	2	2	1	1	1	1
	Sans violence, Vol d'usage	Acc.	1											
	Sans violence, Vol domestique	Acc.		2	5			3	1				1	4
	Sans violence	Acc.	64	66	54	49	40	34	38	26	46	34	68	35
		Tent.	3	2		1		1	1	1	1	1	1	1
	Sous-total	71	76	62	52	44	40	42	29	49	36	71	43	
Vol non spécifié		Acc.	13							1	1			
		Tent.	4											
		Sous-total	17							1	1			
Extorsion		Acc.		2	1		1		1		2	2	2	3
		Tent.			1	1	1	1				1	1	3
		Sous-total		2	2	1	2	1	1		2	3	3	6
		Total	186	158	123	137	108	119	102	66	68	60	110	82

## Fraude

		2000	2013	2014	2015	2016	2017	2018	2019	2020	2021	2022	2023	
Blanchiment d'argent	Acc.		1		1				1		2			
	Sous-total		1		1				1		2			
Recel	Recel simple	Acc.	1						1	1				
	Sous-total		1						1	1				
Grivèlerie	Carburant / lubrifiant	Acc.												
	Boissons et aliments	Acc.	1											
	Non spécifié	Acc.												
	Sous-total		1											
Corruption privée	Acc.							1						
	Sous-total							1						
Détournement et destruction frauduleuse	Cel frauduleux	Acc.	1						1		1	2		
	D'argent, de papiers, etc.	Acc.	1											
	D'objets saisis	Acc.								1				
	D'héritage	Acc.	1											
	Non spécifié	Acc.												
Sous-total		3						1	1	1	2			
Escoquerie	Fraude par internet	Acc.	9	6	6	8	8	13	8	20	23	24	24	
		Tent.		2		1	2		2	1	2	1	5	
	Escoquerie sans internet	Acc.	4	5	6	4	1	4	3	2	6	4	2	
		Tent.		1	2		1		1		1			
	Non spécifié	Acc.												
		Tent.												
Sous-total		13	14	14	13	12	17	14	23	32	29	31		
Tromperie	Non spécifié	Acc.							1					
	Sous-total								1					
Abus de confiance et infr. apparentées	Abus de confiance	Acc.	4	2	8	2	3	9	5	3	4	4	2	
	Abus des faiblesses	Acc.					2							
	Sous-total		4	2	8	2	5	9	5	3	4	4	2	
Abus de biens sociaux	Par des sociétés	Acc.	2						1			1		
	Non spécifié	Acc.							1					
	Sous-total		2						2			1		
Infr. liées à l'insolvabilité	Par le débiteur	Acc.		1	1	3	1		2			1	2	
		Tent.	1											
	Non spécifié	Acc.											1	
Sous-total		1	1	1	3	1		2			1	3		
Insolvabilité frauduleuse	Acc.								1					
	Sous-total								1					
		Total	19	26	17	24	18	18	27	28	28	39	37	36



## Dégradation de la propriété

			2000	2013	2014	2015	2016	2017	2018	2019	2020	2021	2022	2023
Incendie volontaire	Dans lieu habité (de jour)	Acc.				2								1
	Dans lieu habité (de nuit)	Acc.					1							
		Tent.				1								
	Dans un autre lieu (de jour)	Acc.				2				3		1	1	1
	Dans un autre lieu (de nuit)	Acc.			1	1	1	1		2				
	Dans un autre lieu (moment indéterminé)	Acc.						1						
		Sous-total			1	4	4	2		5		1	1	2
Destruction par explosion volontaire	Dans un autre lieu (de nuit)	Acc.				1							1	
		Sous-total				1							1	
Incendie involontaire		Acc.	2	3	1	4	1	1	4	1	3	1	3	1
		Sous-total	2	3	1	4	1	1	4	1	3	1	3	1
Destruction, dénaturation, dégradation	Avec circ. aggr.	Acc.	2	1	1	1								
	Destruction de biens agricoles	Acc.	1	1		1		1	2				1	
		Acc.	5											
	Non spécifié	Tent.	1											
		Sous-total	9	2	1	2		1	2				1	
Vandalisme	Sur véhicules	Acc.	22	18	16	15	21	10	20	11	18	9	6	11
	Sur autres biens mobiliers	Acc.	13	2	3	4	2	6	5	2	7	1	4	1
	Graffitis	Acc.				1			2		1	1		
	Autres détériorations sur biens immobiliers	Acc.	6	14	10	17	18	14	15	8	21	20	10	7
	Dégradation de clôture	Acc.			1	3	1	4			1	1		1
		Sous-total	41	34	30	40	42	34	42	21	48	32	20	20
		Total	52	39	33	51	47	38	48	27	51	34	26	23

**Infr. contre la Sécurité de l'Etat**

		2000	2013	2014	2015	2016	2017	2018	2019	2020	2021	2022	2023
Sûreté extérieure de l'Etat	Acc.												1
	Sous-total												1
	Total												1

## Infr. contre la sécurité publique

		2000	2013	2014	2015	2016	2017	2018	2019	2020	2021	2022	2023
Association de malfaiteurs	Acc.		1	1		3	1	3	2	1	1		2
	Sous-total		1	1		3	1	3	2	1	1		2
Evasion de prisonniers	Evasion simple Acc.				1								
	Non-entrée de congé Acc.		1										
	Non-respect surveillance électronique Acc.		1	2	2			1					1
	Sous-total		2	2	3			1					1
Menaces	Menace d'attentat Acc.										2		
	Verbales Acc.	10	8	2	13	6	1	6	9	6	2	3	7
	Ecrites Acc.	2	6	3	1		3	1	3	8	4	2	
	Par gestes, emblèmes Acc.	5	6	2	2	4	1	7	2	7	3	2	6
	Sous-total	17	20	7	16	10	5	14	14	21	11	7	13
	Total	17	23	10	19	13	6	18	16	22	12	7	16

## Infr. contre l'autorité publique

		2000	2013	2014	2015	2016	2017	2018	2019	2020	2021	2022	2023	
Rébellion	Rébellion armée	Acc.	3						1	1	2		2	
	Rébellion non armée	Acc.	1	1	1	1	1	4	1	4		2	2	
		Sous-total	1	4	1	1	1	1	4	2	5	2	2	4
Outrages		Acc.		1				1	1				2	
		Sous-total		1				1	1				2	
		Total	1	4	2	1	1	1	5	3	5	2	2	6

## Infr. contre la foi publique

			2000	2013	2014	2015	2016	2017	2018	2019	2020	2021	2022	2023
Faux en écritures	Faux en écritures	Acc.	1	3	1	1		1	4	1	2	2	2	2
	Usage de faux en écrit. et écrit. falsifiées	Acc.		1							2	1	2	
		Sous-total	1	4	1	1		1	4	1	4	3	4	2
Usurpation	De fonctions	Acc.		1										
	De nom	Acc.		1		2	2	3	1	3	2	4	4	1
		Sous-total		2		2	2	3	1	3	2	4	4	1
Contrefaçon / falsification	Contrefaçon	Acc.				1	1		1				1	
	Falsification	Acc.					1	2		1			2	
		Sous-total				1	2	2	1	1			3	
Fausses monnaies	Emission	Acc.		1	1									1
		Sous-total		1	1									1
Faux en justice	Fausse déclarations	Acc.				1								
	Falsification d'enregistrement	Acc.							1					
		Sous-total				1			1					
<b>Total</b>			<b>1</b>	<b>7</b>	<b>2</b>	<b>5</b>	<b>4</b>	<b>6</b>	<b>7</b>	<b>5</b>	<b>6</b>	<b>7</b>	<b>11</b>	<b>4</b>



Hoeselt

Infraction Code pénal

Infr. contre la famille

		2000	2013	2014	2015	2016	2017	2018	2019	2020	2021	2022	2023
Abandon de famille	Acc.	2							1				
	Sous-total	2							1				
Refus du droit aux relations personnelles	Acc.	3	2	3	7	3	8	6	10	9	3		7
	Sous-total	3	2	3	7	3	8	6	10	9	3		7
Non-acquittement pension alimentaire	Acc.	2	1										1
	Sous-total	2	1										1
	Total	7	3	3	7	3	8	6	11	9	3		8

Criminalité informatique

		2000	2013	2014	2015	2016	2017	2018	2019	2020	2021	2022	2023
Hacking	Acc.				1	3	4	2	1	3	2	2	5
	Tent.									1			
	Sous-total				1	3	4	2	1	4	2	2	5
Faux en informatique	Acc.									2	1	1	
	Sous-total									2	1	1	
Fraude informatique	Acc.				3	3	8	7	9	32	30	24	18
	Tent.								1	4	1	5	
	Sous-total				3	3	8	7	10	36	31	29	18
Sabotage	Acc.					1		1					
	Sous-total					1		1					
	Total				4	7	12	10	11	42	34	32	23

Marchand de sommeil

		2000	2013	2014	2015	2016	2017	2018	2019	2020	2021	2022	2023
Sans circ. aggr.	Acc.									1			
	Sous-total									1			
	Total									1			



**Traite des êtres humains**

		2000	2013	2014	2015	2016	2017	2018	2019	2020	2021	2022	2023
<b>Exploitation économique</b>	<b>Acc.</b>									1			1
	<b>Sous-total</b>									1			1
	<b>Total</b>									1			1

**Autres infractions Code pénal**

		2000	2013	2014	2015	2016	2017	2018	2019	2020	2021	2022	2023
	<b>Acc.</b>			1									
	<b>Sous-total</b>			1									
	<b>Total</b>			1									

**Contravention Code pénal**

		2000	2013	2014	2015	2016	2017	2018	2019	2020	2021	2022	2023
<b>Injures (Contravention)</b>	<b>Acc.</b>	1											
	<b>Sous-total</b>	1											
<b>Destruction d'animaux (Contravention)</b>	<b>Acc.</b>	1											
	<b>Sous-total</b>	1											
<b>Divagation d'animaux</b>	<b>Acc.</b>	1											
	<b>Sous-total</b>	1											
<b>Autres contraventions CP</b>	<b>Acc.</b>	3			1								
	<b>Sous-total</b>	3			1								
	<b>Total</b>	6			1								

# ***STATISTIQUES POLICIERES DE CRIMINALITE***

---

***LIEU DE PERPETRATION: COMMUNE***

**Hoeselt**

***ANNEXE II: DETAIL PAR CATEGORIE DE DELIT  
LOIS SPECIALES***





Hoeselt

Infraction Lois spéciales

Drogues

			2000	2013	2014	2015	2016	2017	2018	2019	2020	2021	2022	2023
Détention		Acc.	5	47	30	17	35	30	27	38	48	41	47	19
		Sous-total	5	47	30	17	35	30	27	38	48	41	47	19
Usage	Usage en groupe	Acc.	1											
	Usage individuel	Acc.	3											
	Faciliter l'usage	Acc.		1								1		
	Désordre, scandale ou danger dans un espace public	Acc.				2	2							
		Sous-total	4	1		2	2					1		
Importation et exportation		Acc.		7	1	2	3	1		1			2	1
		Sous-total		7	1	2	3	1		1			2	1
Fabrication		Acc.		1		4	4	1	2	2	1	5	3	3
		Sous-total		1		4	4	1	2	2	1	5	3	3
Commerce		Acc.	5	5	7	6	8	5	6	8	9	22	14	6
		Sous-total	5	5	7	6	8	5	6	8	9	22	14	6
Autres		Acc.	1			1	2	1	4	1			1	
		Sous-total	1			1	2	1	4	1			1	
		Total	15	61	38	32	54	38	39	50	58	69	67	29

Législation sur les étrangers

			2000	2013	2014	2015	2016	2017	2018	2019	2020	2021	2022	2023
Transmigration illégale	Accès au territoire	Acc.			1	1				1		2		
	Séjour	Acc.		1	9	1			1		1	2	2	
	Inscription au registre des étrangers	Acc.		2	4	1		1	4	6	9	5	10	4
		Sous-total		3	14	3		1	5	7	10	9	12	4
		Total		3	14	3		1	5	7	10	9	12	4



Environnement

			2000	2013	2014	2015	2016	2017	2018	2019	2020	2021	2022	2023
Déchets	Transport de déchets	Acc.										2		
	Déchets par professionnel	Acc.			1	1	1		1			2		
	Déchets par particulier	Acc.		9	7	5	12	6	9	10	4	3		4
	Déchets par personne indéterminée	Acc.	3											
		<b>Sous-total</b>	<b>3</b>	<b>9</b>	<b>8</b>	<b>6</b>	<b>13</b>	<b>6</b>	<b>10</b>	<b>10</b>	<b>4</b>	<b>7</b>		<b>4</b>
Feux d'artifice		Acc.				1								
		<b>Sous-total</b>				<b>1</b>								
Autres que déchets	Urbanisme	Acc.	3	1	3	3	2	2						
	Permis d'environnement	Acc.								1			1	
	Pollution de l'eau	Acc.	2											
	Autres nuisances en matière d'environnement	Acc.	2			2							1	
		<b>Sous-total</b>	<b>7</b>	<b>1</b>	<b>3</b>	<b>5</b>	<b>2</b>	<b>2</b>		<b>1</b>			<b>2</b>	
Biodiversité / Faune et flore	Bien-être animal	Acc.		2		1	1		3		6	1	4	1
	Protection de la nature	Acc.	1									1	2	
	Permis / autorisation animaux	Acc.						1						
	Destruction d'animaux	Acc.	1	1				1						
		<b>Sous-total</b>	<b>2</b>	<b>3</b>		<b>1</b>	<b>2</b>	<b>1</b>	<b>4</b>		<b>6</b>	<b>2</b>	<b>6</b>	<b>1</b>
		<b>Total</b>	<b>12</b>	<b>13</b>	<b>11</b>	<b>13</b>	<b>17</b>	<b>9</b>	<b>14</b>	<b>11</b>	<b>10</b>	<b>9</b>	<b>8</b>	<b>5</b>



**Armes et explosifs**

			2000	2013	2014	2015	2016	2017	2018	2019	2020	2021	2022	2023
<b>Détention illégale</b>	Arme à feu	Acc.			4	2	1					3	6	6
	Arme blanche ou non à feu	Acc.		4	3	7	5	2	6	4		6	1	2
	Munition	Acc.								1				1
	Non spécifié	Acc.	2							1				
	<b>Sous-total</b>		<b>2</b>	<b>4</b>	<b>7</b>	<b>9</b>	<b>6</b>	<b>2</b>	<b>6</b>	<b>6</b>		<b>9</b>	<b>7</b>	<b>9</b>
<b>Port / transport illégal</b>	Arme à feu	Acc.		1		1								
	Arme blanche ou non à feu	Acc.		4	1	11	2	3	5	3	9	8	2	1
	Pièces/accessoires	Acc.												1
	Non spécifié	Acc.	5											
	<b>Sous-total</b>		<b>5</b>	<b>5</b>	<b>1</b>	<b>12</b>	<b>2</b>	<b>3</b>	<b>5</b>	<b>3</b>	<b>9</b>	<b>8</b>	<b>2</b>	<b>2</b>
<b>Commerce illégal</b>	Arme à feu	Acc.									1			
	<b>Sous-total</b>										<b>1</b>			
<b>Autre</b>	Documents	Acc.							1	1				
	Mesures de sécurité	Acc.							1					
	Stockage	Acc.								1				1
	Non spécifié	Acc.	1											
	<b>Sous-total</b>		<b>1</b>						<b>2</b>	<b>2</b>				<b>1</b>
	<b>Total</b>		<b>8</b>	<b>9</b>	<b>8</b>	<b>21</b>	<b>8</b>	<b>5</b>	<b>13</b>	<b>11</b>	<b>10</b>	<b>17</b>	<b>9</b>	<b>12</b>



Protection de la personne

			2000	2013	2014	2015	2016	2017	2018	2019	2020	2021	2022	2023
Discrimination	Racisme et xénophobie	Acc.	1							1	1			
	Autre discrimination	Acc.						1						
		Sous-total	1					1		1	1			
Protection de la vie privée		Acc.	2											
		Sous-total	2											
Caméras de surveillance		Acc.					1							1
		Sous-total					1							1
Droit à l'image		Acc.									1			
		Sous-total									1			
Interdiction temporaire de résidence		Acc.							1					1
		Sous-total							1					1
Protection des données personnelles		Acc.												1
		Sous-total												1
		Total	3				1	1	1	1	2			3



**Hoeselt**

**Infraction Lois spéciales**

**Hormones et dopage**

		2000	2013	2014	2015	2016	2017	2018	2019	2020	2021	2022	2023
Détention	Acc.			1			1					1	3
	Sous-total:			1			1					1	3
	Total:			1			1					1	3

**Protection de la jeunesse**

		2000	2013	2014	2015	2016	2017	2018	2019	2020	2021	2022	2023
Législation sur la protection de la jeunesse	Acc.	1	4	7	9	10	12	18	13	12	26	17	20
	Sous-total:	1	4	7	9	10	12	18	13	12	26	17	20
	Total:	1	4	7	9	10	12	18	13	12	26	17	20

**Code pénal social**

		2000	2013	2014	2015	2016	2017	2018	2019	2020	2021	2022	2023
Fraude sociale aux cotisations (travail au noir)	Acc.			1		1				2	2		1
	Sous-total:			1		1				2	2		1
Infr. contre foi publique en droit pénal social	Acc.					1					2		
	Sous-total:					1					2		
Escroquerie en droit pénal social	Acc.										2	2	3
	Sous-total:										2	2	3
Autres	Acc.								1		1		
	Sous-total:								1		1		
	Total:			1		2			1	2	7	2	4



**Ivresse et alcool**

		2000	2013	2014	2015	2016	2017	2018	2019	2020	2021	2022	2023
<b>Ivresse publique</b>	Acc.	2	6	8	1	13	5	6	9	5	15	19	8
	Sous-total:	2	6	8	1	13	5	6	9	5	15	19	8
<b>Heure de fermeture d'établiss. hôteliers</b>	Acc.	1											
	Sous-total:	1											
<b>Autres</b>	Acc.	1											
	Sous-total:	1											
	<b>Total:</b>	<b>4</b>	<b>6</b>	<b>8</b>	<b>1</b>	<b>13</b>	<b>5</b>	<b>6</b>	<b>9</b>	<b>5</b>	<b>15</b>	<b>19</b>	<b>8</b>

**Registre de population**

		2000	2013	2014	2015	2016	2017	2018	2019	2020	2021	2022	2023
	Acc.	12	21	19	8	16	9	6	11	12	9	9	6
	Sous-total:	12	21	19	8	16	9	6	11	12	9	9	6
	<b>Total:</b>	<b>12</b>	<b>21</b>	<b>19</b>	<b>8</b>	<b>16</b>	<b>9</b>	<b>6</b>	<b>11</b>	<b>12</b>	<b>9</b>	<b>9</b>	<b>6</b>

**Carte d'identité**

		2000	2013	2014	2015	2016	2017	2018	2019	2020	2021	2022	2023
<b>Pas en possession</b>	Acc.	1											
	Sous-total:	1											
<b>Refus de présentation</b>	Acc.					1	1						
	Sous-total:					1	1						
<b>Autres</b>	Acc.									1	1		
	Sous-total:									1	1		
	<b>Total:</b>	<b>1</b>				<b>1</b>	<b>1</b>			<b>1</b>	<b>1</b>		



Santé publique

		2000	2013	2014	2015	2016	2017	2018	2019	2020	2021	2022	2023
<b>Politique de la santé</b>	Acc.									21			
	Sous-total:									21			
<b>Interdiction de fumer</b>	Acc.				1	2							
	Sous-total:				1	2							
<b>Législation médicaments</b>	Acc.											2	
	Sous-total:											2	
<b>Denrées alimentaires</b>	Acc.				1						1		1
	Sous-total:				1						1		1
<b>Refus ou négligence respect mesures</b>	Acc.									57	33		
	Sous-total:									57	33		
<b>Autres</b>	Acc.									2		1	
	Sous-total:									2		1	
	Total:				2	2				80	34	3	1

Travail

		2000	2013	2014	2015	2016	2017	2018	2019	2020	2021	2022	2023
<b>Commerce ambulant</b>	Acc.			2									
	Sous-total:			2									
<b>Infractions mesure interdiction professionnelle</b>	Acc.						1			3		1	
	Sous-total:						1			3		1	
<b>Fraude sociale aux cotisations (travail au noir)</b>	Acc.							1		2		1	1
	Sous-total:							1		2		1	1
	Total:			2			1	1		5		2	1



**Protection des revenus publics**

		2000	2013	2014	2015	2016	2017	2018	2019	2020	2021	2022	2023
<b>Taxe de circulation / TMC</b>	<b>Acc.</b>							5		4	1	1	3
	<b>Sous-total:</b>							5		4	1	1	3
<b>Non spécifié</b>	<b>Acc.</b>									1			
	<b>Sous-total:</b>									1			
	<b>Total:</b>							5		5	1	1	3

**Législation économique**

		2000	2013	2014	2015	2016	2017	2018	2019	2020	2021	2022	2023
<b>Sociétés</b>	<b>Acc.</b>		1	1									
	<b>Sous-total:</b>		1	1									
<b>Contrefaçon de droits de propriété intellectuelle</b>	<b>Acc.</b>											1	
	<b>Sous-total:</b>											1	
	<b>Total:</b>		1	1								1	

**Pratiques commerciales**

		2000	2013	2014	2015	2016	2017	2018	2019	2020	2021	2022	2023
<b>Pratiques du marché et protection du consommateur</b>	<b>Acc.</b>	1						1	1				
	<b>Sous-total:</b>	1						1	1				
<b>Registre de commerce</b>	<b>Acc.</b>						2	2		2	1	3	1
	<b>Sous-total:</b>						2	2		2	1	3	1
<b>Non spécifié</b>	<b>Acc.</b>	1											
	<b>Sous-total:</b>	1											
<b>Autres</b>	<b>Acc.</b>	1											
	<b>Sous-total:</b>	1											
	<b>Total:</b>	3					2	3	1	2	1	3	1





Autres lois spéciales

		2000	2013	2014	2015	2016	2017	2018	2019	2020	2021	2022	2023
<b>Transport</b>	Acc.		1										
	Sous-total:		1										
<b>Loteries et jeux de hasard</b>	Acc.									1			
	Sous-total:									1			
<b>Dégradation involontaire câbles télécommunication</b>	Acc.				1	1				2			1
	Sous-total:				1	1				2			1
<b>Infractions Loi police chemins de fer</b>	Acc.				2								1
	Sous-total:				2								1
<b>Autres</b>	Acc.									1			
	Sous-total:									1			
	<b>Total:</b>		<b>1</b>		<b>2</b>	<b>1</b>	<b>1</b>			<b>4</b>			<b>2</b>

# ***STATISTIQUES POLICIERES DE CRIMINALITE***

---

***LIEU DE PERPETRATION: COMMUNE***

**Hoeselt**

***ANNEXE III: DETAIL  
FIGURES CRIMINELLES / PHENOMENES***



Hoeselt

FC Vol moyen de transport

		2000	2013	2014	2015	2016	2017	2018	2019	2020	2021	2022	2023
Vol de voiture	Acc.	7	4		2	4	4	3	1	1	3	1	
	Tent.	1				1							
	<b>Total</b>	<b>8</b>	<b>4</b>		<b>2</b>	<b>5</b>	<b>4</b>	<b>3</b>	<b>1</b>	<b>1</b>	<b>3</b>	<b>1</b>	
Vol de moto	Acc.		1			2	2			1		1	
	Total		1			2	2			1		1	
Carjacking	Acc.										1		
	Total										1		
Homejacking	Acc.					1							
	Total					1							
Vol dans les garages	Acc.	1	3										
	Total	1	3										
Vol de vélomoteur	Acc.	5	1		3		1	1					
	Tent.		1										
	<b>Total</b>	<b>5</b>	<b>2</b>		<b>3</b>		<b>1</b>	<b>1</b>					
Vol de vélo	Acc.	6	7	11	7	5	3	11	4	2	2	7	4
	Total	6	7	11	7	5	3	11	4	2	2	7	4



**FC Cambriolage**

		2000	2013	2014	2015	2016	2017	2018	2019	2020	2021	2022	2023
<b>Cambriolage dans habitation</b>	Acc.	41	25	29	36	27	33	14	11	8	3	8	12
	Tent.	28	17	17	25	15	16	20	7	3	8	5	7
	<b>Total</b>	<b>69</b>	<b>42</b>	<b>46</b>	<b>61</b>	<b>42</b>	<b>49</b>	<b>34</b>	<b>18</b>	<b>11</b>	<b>11</b>	<b>13</b>	<b>19</b>
<b>Cambriolage ds entreprise ou commerce</b>	Acc.	2	4	1	4	5	1	2	2	1	2	4	2
	Tent.	2	7	1	1			1	3				
	<b>Total</b>	<b>4</b>	<b>11</b>	<b>2</b>	<b>5</b>	<b>5</b>	<b>1</b>	<b>3</b>	<b>5</b>	<b>1</b>	<b>2</b>	<b>4</b>	<b>2</b>
<b>Cambriolage ds service public ou bâtiment administ</b>	Acc.	1	7	2	2				2			4	3
	Tent.	1		2				1	1			1	
	<b>Total</b>	<b>2</b>	<b>7</b>	<b>4</b>	<b>2</b>			<b>1</b>	<b>3</b>			<b>5</b>	<b>3</b>
<b>Vol au béliér</b>	Acc.				1								
	Tent.				1								
	<b>Total</b>				<b>2</b>								
<b>Cambriolage dans bâtiment (total)</b>	Acc.	44	36	32	42	32	34	16	14	9	5	16	17
	Tent.	31	24	20	26	15	16	22	11	3	8	6	7
	<b>Total</b>	<b>75</b>	<b>60</b>	<b>52</b>	<b>68</b>	<b>47</b>	<b>50</b>	<b>38</b>	<b>25</b>	<b>12</b>	<b>13</b>	<b>22</b>	<b>24</b>

**FC Vol autre**

		2000	2013	2014	2015	2016	2017	2018	2019	2020	2021	2022	2023
<b>Vol à main armée</b>	Acc.	1					1				2	1	
	Tent.	1											
	<b>Total</b>	<b>2</b>					<b>1</b>				<b>2</b>	<b>1</b>	
<b>Vol avec violence sans arme</b>	Acc.	2	3	3		4	1	1		2	2	3	4
	Tent.			1	1		1				1	1	2
	<b>Total</b>	<b>2</b>	<b>3</b>	<b>4</b>	<b>1</b>	<b>4</b>	<b>2</b>	<b>1</b>		<b>2</b>	<b>3</b>	<b>4</b>	<b>6</b>
<b>Vol dans ou sur un véhicule</b>	Acc.	29	13	6	13	6	11	6	6	6	5	6	
	Tent.	3	2		1	1	1	1		2			
	<b>Total</b>	<b>32</b>	<b>15</b>	<b>6</b>	<b>14</b>	<b>7</b>	<b>12</b>	<b>7</b>	<b>6</b>	<b>8</b>	<b>5</b>	<b>6</b>	



**FC Vol autre**

		2000	2013	2014	2015	2016	2017	2018	2019	2020	2021	2022	2023
<b>Vol d'armes et explosifs</b>	Acc.	1	2			3	2	1		1			1
	Total	1	2			3	2	1		1			1
<b>Vol à l'arraché</b>	Acc.											1	
	Total											1	
<b>Vol à la tire</b>	Acc.	4	7	2	2	2	2	2	2	1	1	1	1
	Total	4	7	2	2	2	2	2	2	1	1	1	1
<b>Vol à l'étalage</b>	Acc.	1	4	3		1	5	2	4	10	11	21	8
	Tent.	1						1					1
	Total	2	4	3		1	5	3	4	10	11	21	9
<b>Vol par ruse</b>	Acc.	1	4	3	1	1	1				1		
	Tent.				1			1					2
	Total	1	4	3	2	1	1	1			1		2
<b>Vol de métaux</b>	Acc.	1	4	1	1	4	2	4	3	1		11	9
	Total	1	4	1	1	4	2	4	3	1		11	9
<b>Vol sur les chantiers</b>	Acc.		2	2	1		1	5		4	3	3	15
	Tent.												1
	Total		2	2	1		1	5		4	3	3	16
<b>Vol d'animaux</b>	Acc.	1	1	3			1				1		
	Total	1	1	3			1				1		
<b>Vol de cargaison</b>	Acc.						1				1		
	Total						1				1		



**Criminalité ICT**

		2000	2013	2014	2015	2016	2017	2018	2019	2020	2021	2022	2023
Fraude de cartes de paiements	Acc.				1		6	3	4	1	3	1	
	Tent.								1	1			
	<b>Total</b>				<b>1</b>		<b>6</b>	<b>3</b>	<b>5</b>	<b>2</b>	<b>3</b>	<b>1</b>	
Phishing	Acc.						3	2	3	14	5	5	12
	Tent.									2		3	
	<b>Total</b>						<b>3</b>	<b>2</b>	<b>3</b>	<b>16</b>	<b>5</b>	<b>8</b>	<b>12</b>
Ransomware	Acc.							1					
	Tent.												
	<b>Total</b>							<b>1</b>					
Shouldersurfing	Acc.						3						
	Tent.												
	<b>Total</b>						<b>3</b>						
Skimming	Acc.				1		1						
	Tent.												
	<b>Total</b>				<b>1</b>		<b>1</b>						

**FC Autre**

		2000	2013	2014	2015	2016	2017	2018	2019	2020	2021	2022	2023
Violence contre les métiers d'intérêt général	Acc.				1						1	3	
	Tent.						1						
	<b>Total</b>				<b>1</b>		<b>1</b>				<b>1</b>	<b>3</b>	
Viol collectif	Acc.			1									
	Tent.												
	<b>Total</b>			<b>1</b>									
Graffiti	Acc.				1			2		1	1		
	Tent.												
	<b>Total</b>				<b>1</b>			<b>2</b>		<b>1</b>	<b>1</b>		
Dégradation de voiture	Acc.	12	18	16	14	22	10	19	10	16	8	5	11
	Tent.	1											
	<b>Total</b>	<b>13</b>	<b>18</b>	<b>16</b>	<b>14</b>	<b>22</b>	<b>10</b>	<b>19</b>	<b>10</b>	<b>16</b>	<b>8</b>	<b>5</b>	<b>11</b>
Rixe au couteau	Acc.					1		1	1			2	
	Tent.												
	<b>Total</b>					<b>1</b>		<b>1</b>	<b>1</b>			<b>2</b>	



**PH Violence intrafamiliale (VIF)**

		2000	2013	2014	2015	2016	2017	2018	2019	2020	2021	2022	2023
VIF: physique, dans le couple	Acc.	2	11	5	17	6	8	18	14	10	14	16	24
	Tent.											1	
	<b>Total</b>	<b>2</b>	<b>11</b>	<b>5</b>	<b>17</b>	<b>6</b>	<b>8</b>	<b>18</b>	<b>14</b>	<b>10</b>	<b>14</b>	<b>17</b>	<b>24</b>
VIF: physique, envers des descendants	Acc.		1	1	2	2		1	2	1	3	1	2
	Tent.												
	<b>Total</b>		<b>1</b>	<b>1</b>	<b>2</b>	<b>2</b>		<b>1</b>	<b>2</b>	<b>1</b>	<b>3</b>	<b>1</b>	<b>2</b>
VIF: physique, envers d'autres membres	Acc.	5	1	2	6	3	4	6	2	3	10	3	1
	Tent.												
	<b>Total</b>	<b>5</b>	<b>1</b>	<b>2</b>	<b>6</b>	<b>3</b>	<b>4</b>	<b>6</b>	<b>2</b>	<b>3</b>	<b>10</b>	<b>3</b>	<b>1</b>
VIF: sexuelle, envers des descendants	Acc.							1					
	Tent.												
	<b>Total</b>							<b>1</b>					
VIF: psychique, dans le couple	Acc.	3	2	5	10	5	10	10	11	10	5	2	11
	Tent.												
	<b>Total</b>	<b>3</b>	<b>2</b>	<b>5</b>	<b>10</b>	<b>5</b>	<b>10</b>	<b>10</b>	<b>11</b>	<b>10</b>	<b>5</b>	<b>2</b>	<b>11</b>
VIF: psychique, envers des descendants	Acc.			1				1	1	1			
	Tent.												
	<b>Total</b>			<b>1</b>				<b>1</b>	<b>1</b>	<b>1</b>			
VIF: psychique, envers d'autres membres	Acc.		1			1		2	1				
	Tent.												
	<b>Total</b>		<b>1</b>			<b>1</b>		<b>2</b>	<b>1</b>				
VIF: économique, dans le couple	Acc.						1				2		1
	Tent.				1								
	<b>Total</b>				<b>1</b>		<b>1</b>				<b>2</b>		<b>1</b>
VIF: économique, envers des descendants	Tent.				1								
	Total				<b>1</b>								
VIF: économique, envers d'autres membres	Acc.	4	1		1			1	1	1	1		2
	Tent.												
	<b>Total</b>	<b>4</b>	<b>1</b>		<b>1</b>			<b>1</b>	<b>1</b>	<b>1</b>	<b>1</b>		<b>2</b>



**PH Hormones et dopage**

		2000	2013	2014	2015	2016	2017	2018	2019	2020	2021	2022	2023
<b>Dopage humain</b>	Acc.			1		1	1					1	3
	Total			1		1	1					1	3
<b>Engraissement illégal</b>	Acc.							1					
	Total							1					

**PH Drogues**

		2000	2013	2014	2015	2016	2017	2018	2019	2020	2021	2022	2023
<b>Vente de cocaïne</b>	Acc.					1	2		1	1	1	4	1
	Total					1	2		1	1	1	4	1
<b>Import-export de cocaïne</b>	Acc.				2				1				1
	Total				2				1				1
<b>Production de drogues synthétiques</b>	Acc.				1						1		1
	Total				1						1		1
<b>Import-export de drogues synthétiques</b>	Acc.			1								1	
	Total			1								1	
<b>Vente de drogues synthétiques</b>	Acc.	1	2	5	2	6	2	3	2	7	8	7	3
	Total	1	2	5	2	6	2	3	2	7	8	7	3
<b>Production de cannabis (culture)</b>	Acc.					1		1	1		3	2	
	Total					1		1	1		3	2	
<b>Import-export d'héroïne</b>	Acc.		1		2								1
	Total		1		2								1
<b>Vente-traffic d'héroïne</b>	Acc.		1									1	1
	Total		1									1	1

**PH Trafic d'armes**

		2000	2013	2014	2015	2016	2017	2018	2019	2020	2021	2022	2023
<b>Commerce et production d'arme à feu et mun.</b>	Acc.									1			
	Total									1			





**PH Traite des êtres humains**

		2000	2013	2014	2015	2016	2017	2018	2019	2020	2021	2022	2023
<b>TEH - exploitation économique</b>	Acc.									1			1
	Total									1			1
<b>TEH - exploitation sexuelle</b>	Acc.	1											
	Total	1											

**PH Violence dans l'espace public**

		2000	2013	2014	2015	2016	2017	2018	2019	2020	2021	2022	2023
<b>Violence physique (transport public)</b>	Acc.								1				
	Total								1				
<b>Violence physique (voie publique)</b>	Acc.	4	11	8	4	8	6	9	4	8	12	7	11
	Tent.				1		1		1		1		
	Total	4	11	8	5	8	7	9	5	8	13	7	11
<b>Violence physique (autre endroit public)</b>	Acc.						2						
	Total						2						
<b>Violence physique (endroit accessible au public)</b>	Acc.	10	2	6	5	5	3	9	9	2	3	4	4
	Total	10	2	6	5	5	3	9	9	2	3	4	4
<b>Violence sexuelle (transport public)</b>	Acc.				1		1						
	Total				1		1						
<b>Violence sexuelle (voie publique)</b>	Acc.	2		1	1	1		1					
	Total	2		1	1	1		1					
<b>Violence sexuelle (endroit accessible au public)</b>	Acc.	1	1	1	1		1						
	Total	1	1	1	1		1						
<b>Violence psychique (transport public)</b>	Acc.								1				
	Total								1				
<b>Violence psychique (voie publique)</b>	Acc.	3	6	3	4	6	2	8	13	9	8	1	3
	Total	3	6	3	4	6	2	8	13	9	8	1	3



**PH Violence dans l'espace public**

		2000	2013	2014	2015	2016	2017	2018	2019	2020	2021	2022	2023
<b>Violence psychique (autre endroit public)</b>	Acc.			1		1		1		1			
	Total			1		1		1		1			
<b>Violence psychique (endroit accessible au public)</b>	Acc.	3	3	1	2	2	2	3	2	4	4	1	3
	Total	3	3	1	2	2	2	3	2	4	4	1	3
<b>Vol à main armée (voie publique)</b>	Acc.											1	
	Total											1	
<b>Vol à main armée (endroit accessible au public)</b>	Acc.	1									2		
	Total	1									2		
<b>Vol avec violence sans arme (voie publique)</b>	Acc.		2	1									
	Total		2	1									
<b>Vol avec violence sans arme (endr. acces. au pub.)</b>	Acc.					1	1	1		1		1	
	Total					1	1	1		1		1	

**PH Autre**

		2000	2013	2014	2015	2016	2017	2018	2019	2020	2021	2022	2023
<b>Cyberharcèlement</b>	Acc.	2	2	1	3	3	3	3	2	2	2	2	3
	Total	2	2	1	3	3	3	3	2	2	2	2	3
<b>Fraude à l'identité</b>	Acc.	1	2	3	4	3	3	1	3	4	8	5	3
	Tent.			2									1
	Total	1	2	5	4	3	3	1	3	4	8	5	4

# ***STATISTIQUES POLICIERES DE CRIMINALITE***

---

*LIEU DE PERPETRATION: COMMUNE*

**Hoeselt**

***ANNEXE IV: FAITS ENREGISTRES  
NON CRIMINELS***



Hoeselt

Faits non criminels

Maladies / Décès / Disparition

	2000	2013	2014	2015	2016	2017	2018	2019	2020	2021	2022	2023
Suicide	4	4	3	2	2	5	1			2	1	1
Personne malade	1	15	12	7	5	13	6	14	8	13	6	10
Décès suspect					2	2	1		4	3	1	3
Décès naturel		3	1	1	2		2		1			
Disparition (personne disparue)	1	3	2	4	2	3	2	6	7	6	5	5
Accident (sauf roulage)		1		1	1							1
<b>Total</b>	<b>6</b>	<b>26</b>	<b>18</b>	<b>15</b>	<b>14</b>	<b>23</b>	<b>12</b>	<b>20</b>	<b>20</b>	<b>24</b>	<b>13</b>	<b>20</b>

Appels

	2000	2013	2014	2015	2016	2017	2018	2019	2020	2021	2022	2023
Appels	1	1										
<b>Total</b>	<b>1</b>	<b>1</b>										

Problèmes sociaux

	2000	2013	2014	2015	2016	2017	2018	2019	2020	2021	2022	2023
Différends familiaux	14	6	2	2	8	8	10	9	12	24	18	25
Différend (pas de coups)	2	1	3			1	1			1	1	1
Affaire civile			1	1			4	1	1			
Protection de la jeunesse		3	29	5	1	2	13	3	28	16	4	41
Autres	5		1		2	1	3	1	1	3	3	2
<b>Total</b>	<b>21</b>	<b>10</b>	<b>36</b>	<b>8</b>	<b>11</b>	<b>12</b>	<b>31</b>	<b>14</b>	<b>42</b>	<b>44</b>	<b>26</b>	<b>69</b>



**Catastrophes**

	2000	2013	2014	2015	2016	2017	2018	2019	2020	2021	2022	2023
Dégâts tempête	2											
<b>Total</b>	<b>2</b>											

**Ordre public**

	2000	2013	2014	2015	2016	2017	2018	2019	2020	2021	2022	2023
Troubles				1	2			1		1		
Autres	1											
<b>Total</b>	<b>1</b>			<b>1</b>	<b>2</b>			<b>1</b>		<b>1</b>		

**Agissements suspects**

	2000	2013	2014	2015	2016	2017	2018	2019	2020	2021	2022	2023
	1	4	6	1	5	3	5	3				
<b>Total</b>	<b>1</b>	<b>4</b>	<b>6</b>	<b>1</b>	<b>5</b>	<b>3</b>	<b>5</b>	<b>3</b>				

**Objets trouvés**

	2000	2013	2014	2015	2016	2017	2018	2019	2020	2021	2022	2023
	2		1									
<b>Total</b>	<b>2</b>		<b>1</b>									

**Objets perdus**

	2000	2013	2014	2015	2016	2017	2018	2019	2020	2021	2022	2023
	24	163	149	152	150	218	172	156	113	121	126	123
<b>Total</b>	<b>24</b>	<b>163</b>	<b>149</b>	<b>152</b>	<b>150</b>	<b>218</b>	<b>172</b>	<b>156</b>	<b>113</b>	<b>121</b>	<b>126</b>	<b>123</b>



**Autres non-infractions**

	2000	2013	2014	2015	2016	2017	2018	2019	2020	2021	2022	2023
Ordonnance de capture								1		1		
Non-respect des conditions			4		1	1	3		1			
Procès-verbal d'information	15	10	3	3	2	2	2	1		5		
Notification		2	2	9	4	3	5	3	2	3	9	9
Dégradation involontaire câbles (non-télécom)		1	1	1								
Demande signalement surveillance électronique											1	6
Fonction de contrôle armes			1							3	4	4
Non spécifié					6							
Autres non infractions	7											
<b>Total</b>	<b>22</b>	<b>13</b>	<b>11</b>	<b>13</b>	<b>13</b>	<b>6</b>	<b>10</b>	<b>5</b>	<b>3</b>	<b>12</b>	<b>14</b>	<b>19</b>