

STATISTIQUES POLICIERES DE CRIMINALITE

LIEU DE PERPETRATION: COMMUNE

Heusden-Zolder

2000 - 2023

Police fédérale - DGRIDRIIBIPOL

STATISTIQUES POLICIERES DE CRIMINALITE

LIEU DE PERPETRATION: COMMUNE

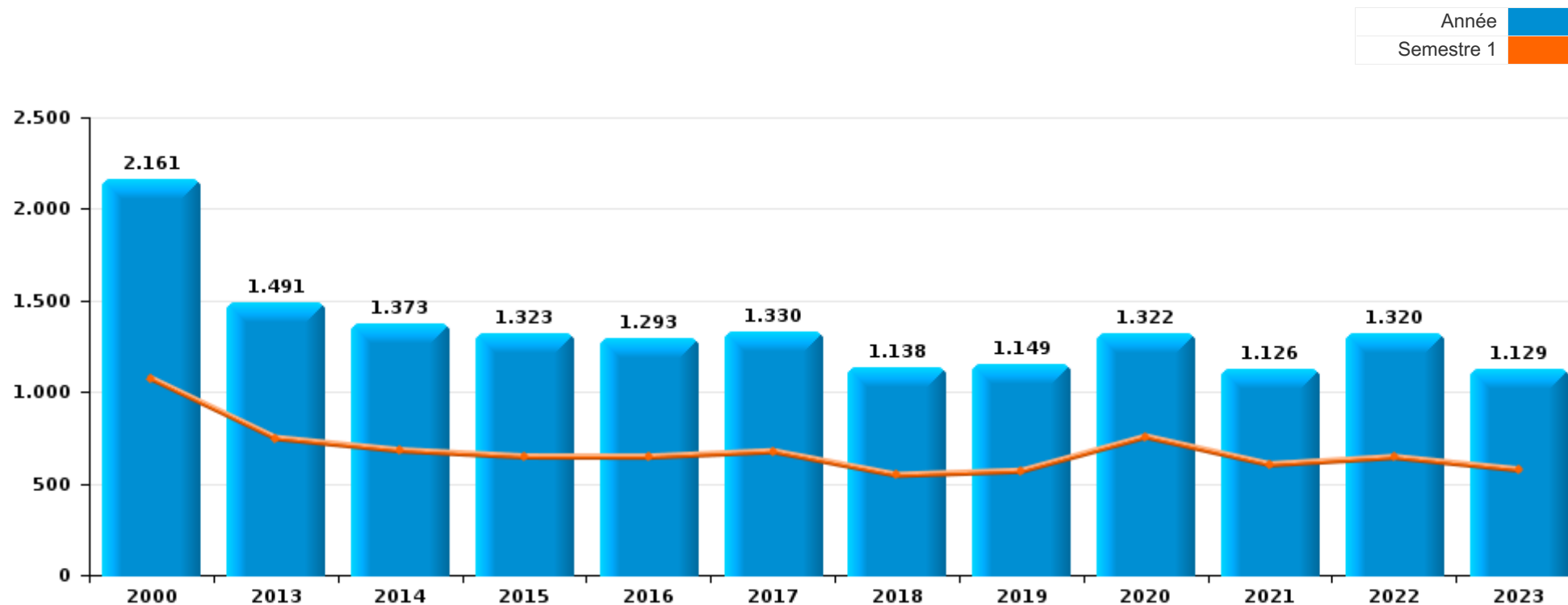
Heusden-Zolder

PARTIE I : INFRACTIONS JUDICIAIRES



Heusden-Zolder

	2000	2013	2014	2015	2016	2017	2018	2019	2020	2021	2022	2023
Nombre total des délits	2.161	1.491	1.373	1.323	1.293	1.330	1.138	1.149	1.322	1.126	1.320	1.129





Heusden-Zolder

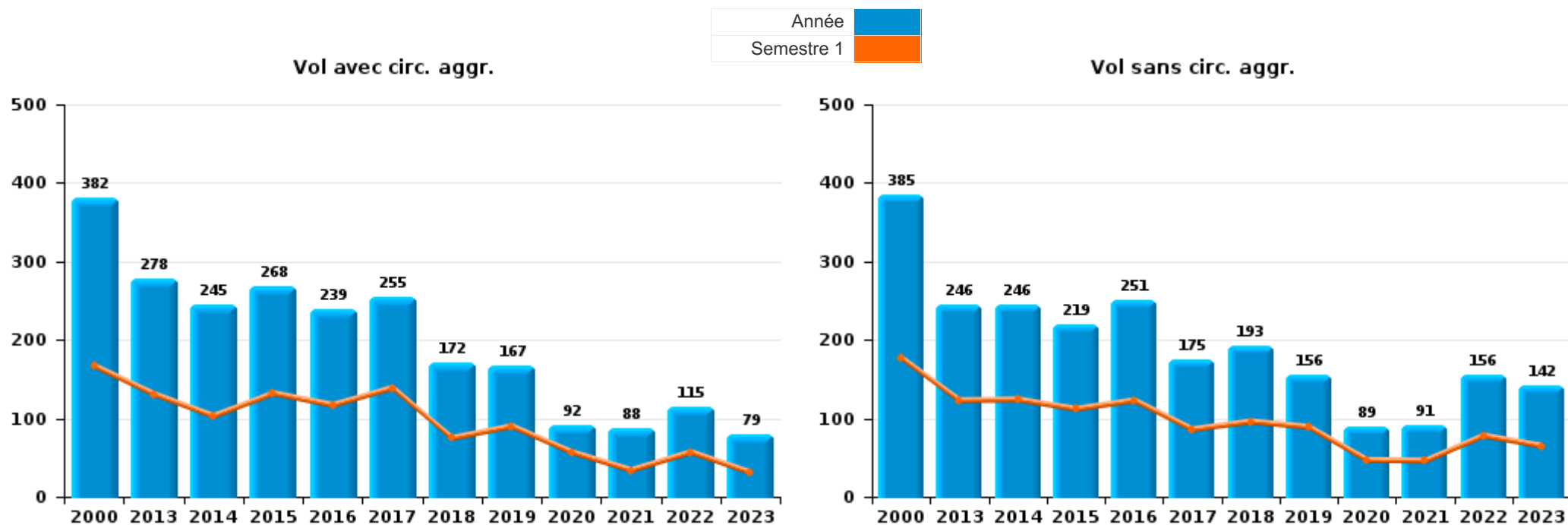
	2000	2013	2014	2015	2016	2017	2018	2019	2020	2021	2022	2023
Vol et extorsion	1.059	529	495	489	500	437	370	327	184	182	279	228
Dégradation de la propriété	273	227	167	188	154	172	138	169	109	120	107	107
Infr. contre l'intégrité physique	143	113	104	104	105	116	133	129	85	109	148	132
Fraude	63	75	60	79	92	85	95	117	189	196	191	163
Drogues	104	101	128	103	61	106	84	62	61	87	111	79
Infr. contre la sécurité publique	109	80	68	54	54	69	52	59	38	31	53	44
Infr. contre autres valeurs morales et sentiments	23	53	40	38	50	44	48	52	40	40	48	56
Infr. contre la famille	38	51	62	49	64	35	19	13	22	46	42	25
Santé publique	2	4	1	2	8	1	2		357	80	1	
Environnement	97	47	45	30	27	47	39	37	17	18	16	14
Législation sur les étrangers	28	31	37	13	9	19	18	24	20	35	69	77
Armes et explosifs	34	41	28	37	25	25	20	21	18	17	28	17
Infr. contre la foi publique	36	29	24	21	25	20	15	21	26	31	20	25
Infr. contre les moeurs	18	36	10	20	25	23	18	21	25	17	21	15
Criminalité informatique		11	11	12	15	20	25	14	34	38	32	18
Ivresse et alcool	9	11	20	33	25	26	18	15	18	9	23	11
Protection de la jeunesse		12	23	17	13	17	9	15	12	7	39	32
Registre de population	13	5	7	6	4	8	5	4	7	17	39	43
Infr. contre l'autorité publique	11	12	11	11	10	21	4	11	12	4	2	13
Pratiques commerciales	5	3	1		3	16	9	7	20	19	19	13
Code pénal social	1	4	1	5	8	2	7	8	5	7	7	2
Protection de la personne	20	2	3	3	5	1	1	6	3	2	4	5
Autres lois spéciales	11		2	2	4	13	2	3	4	1	6	1
Législation économique	12		3	1				4	2	1	9	4
Travail	3	3	3			1	1	3	10	3	2	1
Contravention Code pénal	24					2	2					
Protection des revenus publics	3	8	5		3					3		1
Infr. contre la liberté individuelle	2		2	2	1	2	2	5	1	1	3	
Législation sur les élections	14											
Carte d'identité			8	1				1		2		1
Hormones et dopage		1	3		1	1			1	2		
Infr. relative au statut juridique de l'enfant	6			2								
Exercice illégal de l'autorité publique			1		1			1		1	1	
Autres infractions Code pénal		1			1	1						
Infr. contre la Sécurité de l'Etat				1			1		1			
Traite des êtres humains		1							1			
Loi du football												1
Marchand de sommeil							1					
Provocation crime ou délits												1
Sous-total	2.161	1.491	1.373	1.323	1.293	1.330	1.138	1.149	1.322	1.126	1.320	1.129
Contravention règlement policier local		2		1	3	2	3	1	185	81	104	68
Sous-total		2		1	3	2	3	1	185	81	104	68
Total	2.161	1.493	1.373	1.324	1.296	1.332	1.141	1.150	1.507	1.207	1.424	1.197



I.1. Catégorie des infractions : Vol et extorsion (top 5 des infractions au niveau national 2023)

Heusden-Zolder

	2000	2013	2014	2015	2016	2017	2018	2019	2020	2021	2022	2023
Vol avec circ. agr.	382	278	245	268	239	255	172	167	92	88	115	79
Vol sans circ. agr.	385	246	246	219	251	175	193	156	89	91	156	142
Vol non spécifié	290	3			1	1		3			2	
Extorsion	2	2	4	2	9	6	4	1	3	3	6	7
Autres							1					
Total	1.059	529	495	489	500	437	370	327	184	182	279	228





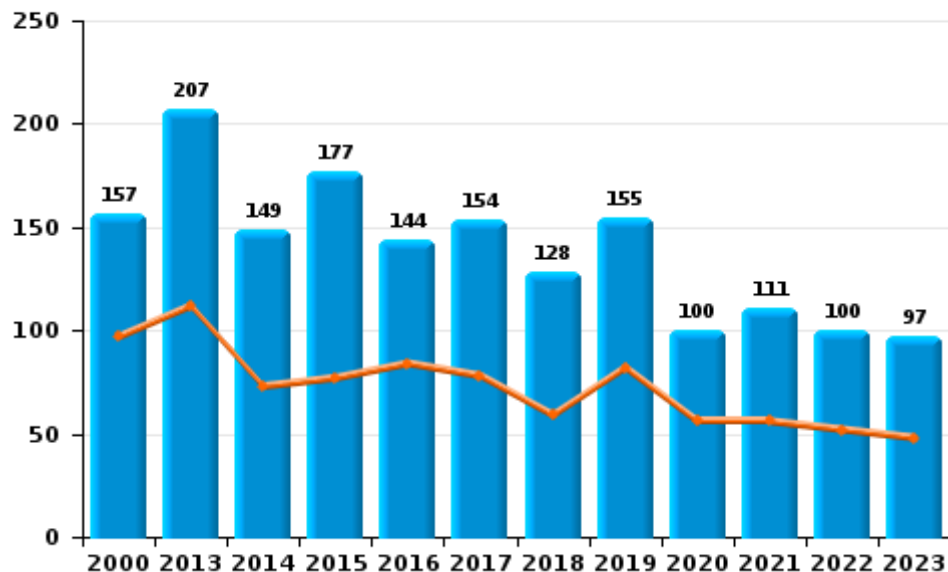
I.2. Catégorie des infractions : Dégradation de la propriété (top 5 des infractions au niveau national 2023)

Heusden-Zolder

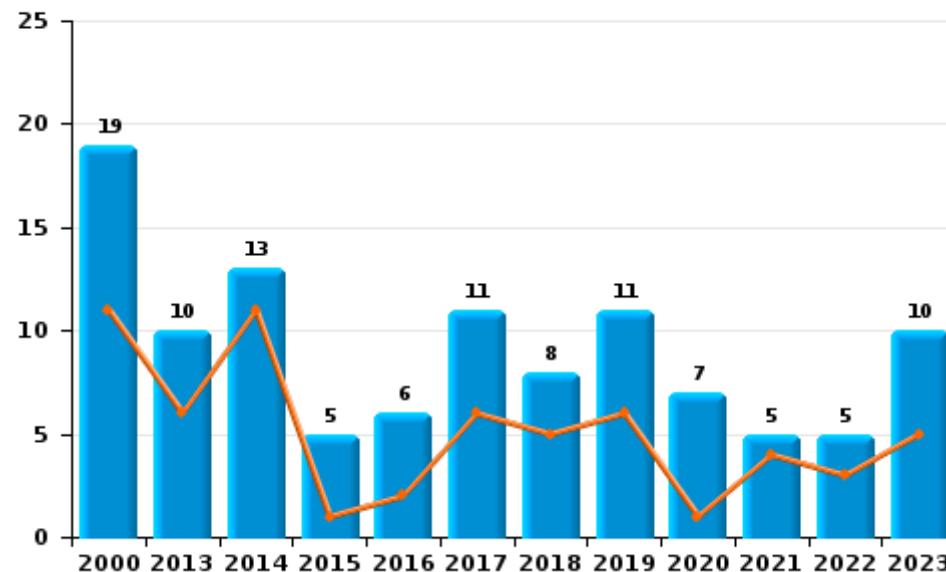
	2000	2013	2014	2015	2016	2017	2018	2019	2020	2021	2022	2023
Vandalisme	157	207	149	177	144	154	128	155	100	111	100	97
Destruction, dénaturation, dégradation	96	7	3	3	4	6	2	3	1	2	2	
Incendie volontaire	9	7	10	2	3	6	6	9	5	3	4	6
Incendie involontaire	10	3	3	3	3	5	2	2	2	2	1	4
Destruction par explosion volontaire	1	3	2	3		1			1	2		
Total	273	227	167	188	154	172	138	169	109	120	107	107



Vandalisme



Incendie

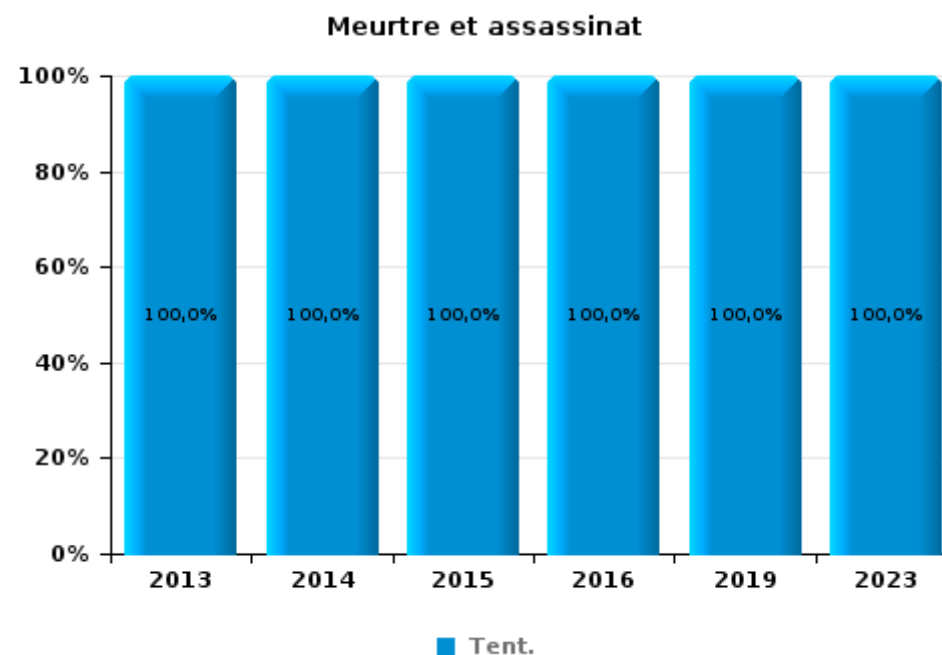
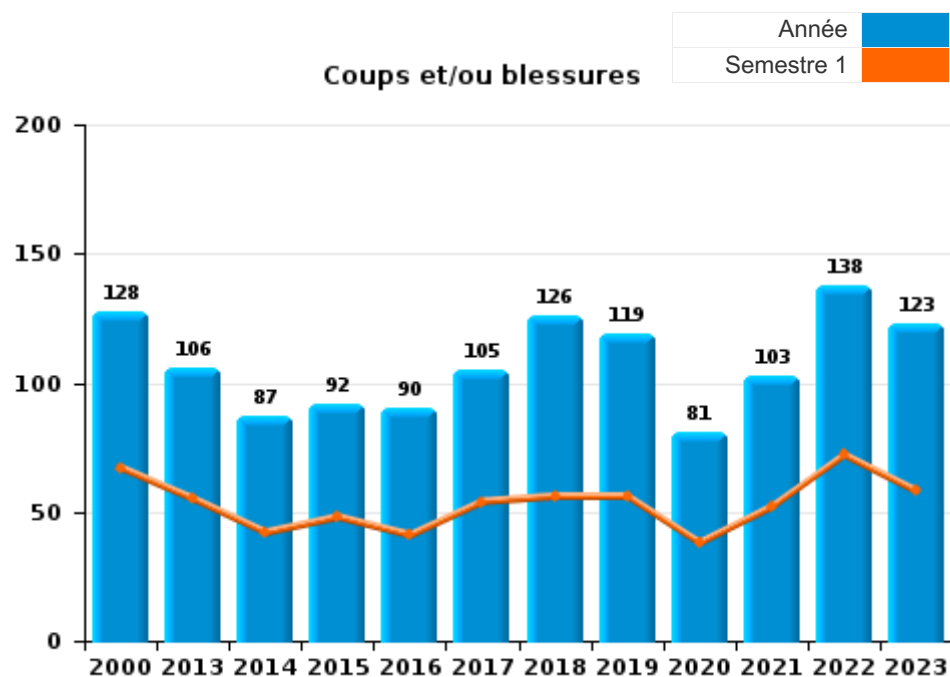




I.3. Catégorie des infractions : Infr. contre l'intégrité physique (top 5 des infractions au niveau national 2023)

Heusden-Zolder

	2000	2013	2014	2015	2016	2017	2018	2019	2020	2021	2022	2023
Coups et/ou blessures	128	106	87	92	90	105	126	119	81	103	138	123
Autres	15	6	16	11	13	11	7	9	4	6	10	8
Meurtre et assassinat		1	1	1	2			1				1
Total	143	113	104	104	105	116	133	129	85	109	148	132





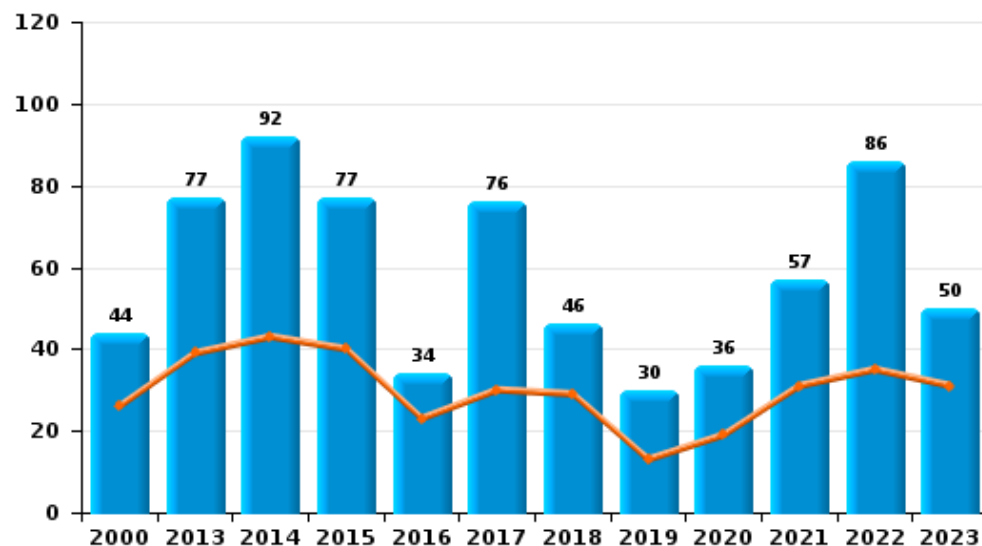
I.4. Catégorie des infractions : Drogues (top 5 des infractions au niveau national 2023)

Heusden-Zolder

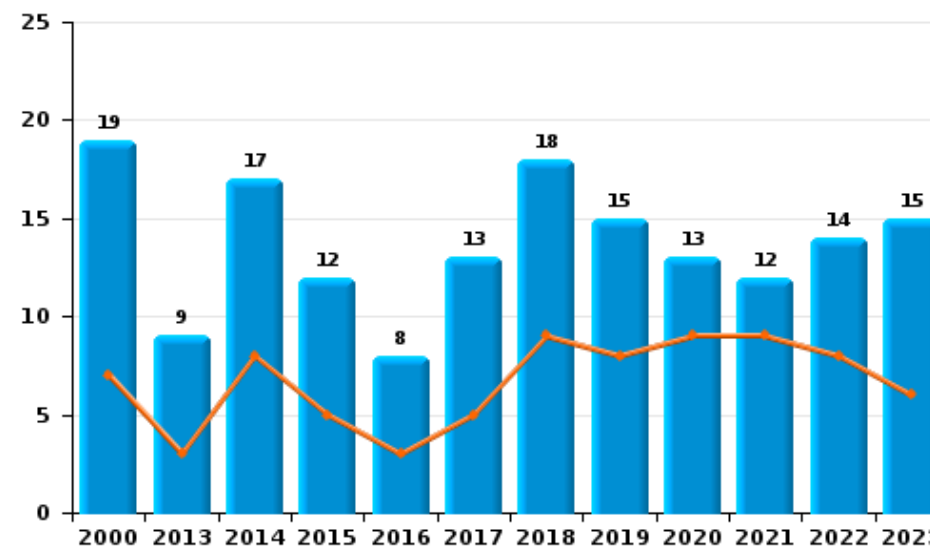
	2000	2013	2014	2015	2016	2017	2018	2019	2020	2021	2022	2023
Détention	44	77	92	77	34	76	46	30	36	57	86	50
Commerce	19	9	17	12	8	13	18	15	13	12	14	15
Fabrication	1	10	11	7	13	11	17	9	9	7	4	5
Usage	38		1		2	3	1	7	2	3	6	8
Importation et exportation	2	5	3	5	1			1	1	6		1
Autres			4	2	3	3	2			2	1	
Total	104	101	128	103	61	106	84	62	61	87	111	79



Détention



Commerce





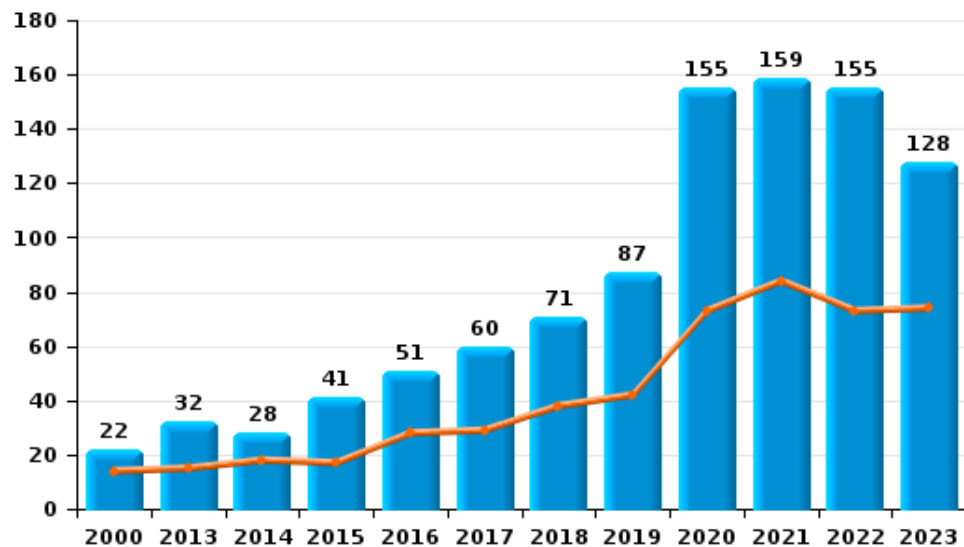
I.5. Catégorie des infractions : Fraude (top 5 des infractions au niveau national 2023)

Heusden-Zolder

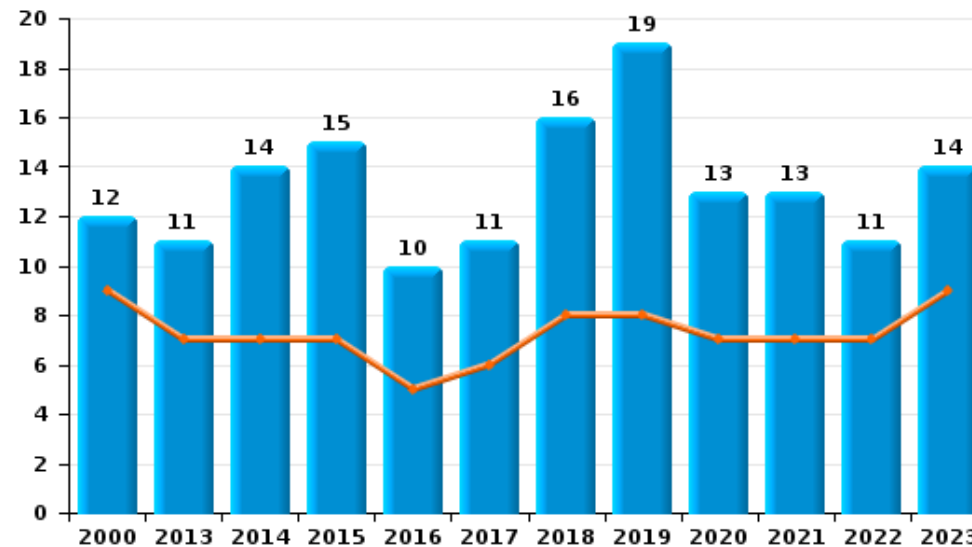
	2000	2013	2014	2015	2016	2017	2018	2019	2020	2021	2022	2023
Escroquerie	22	32	28	41	51	60	71	87	155	159	155	128
Abus de confiance et infr. apparentées	12	11	14	15	10	11	16	19	13	13	11	14
Fraudes: Autres	6	11	4	13	20	5	3	2	16	17	3	7
Détournement et destruction frauduleuse	11	5	6	4	4	6	2	3	2	2	7	5
Infr. liées à l'insolvabilité		8	2	2	7	3	1	4	2	4	15	5
Grivèlerie	9	6	3	3				2	1	1		2
Recel	3	2	3	1			2					2
Total	63	75	60	79	92	85	95	117	189	196	191	163



Escroquerie



Abus de confiance et infr. apparentées



STATISTIQUES POLICIERES DE CRIMINALITE

LIEU DE PERPETRATION: COMMUNE

Heusden-Zolder

PARTIE II : FIGURES CRIMINELLES / PHENOMENES



Heusden-Zolder

FC Vol moyen de transport

	2000	2013	2014	2015	2016	2017	2018	2019	2020	2021	2022	2023
Vol de voiture	44	16	11	18	20	13	11	11	4	7	5	3
Vol de moto		4	1	1	4	1	3		1	1	1	2
Carjacking		1										
Vol dans les garages	6	1	1	2	1	1						
Vol de vélomoteur	10	2	5	6	6	6	3	1	1	2	1	3
Vol de vélo	87	53	54	68	72	41	51	21	11	14	29	14

FC Cambriolage

	2000	2013	2014	2015	2016	2017	2018	2019	2020	2021	2022	2023
Cambriolage dans habitation	196	121	96	119	112	120	78	95	54	51	71	45
Cambriolage ds entreprise ou commerce	74	29	27	31	27	48	21	27	15	7	9	4
Cambriolage ds service public ou bâtiment administ	20	10	4	17	21	21	10	6	7	7	5	5
Vol au bélier			1	1								
Cambriolage dans bâtiment (total)	289	160	127	166	160	185	109	128	76	65	85	54



FC Vol autre

	2000	2013	2014	2015	2016	2017	2018	2019	2020	2021	2022	2023
Vol à main armée	6	2	4	5	4	4	6	5	3	1	2	1
Vol avec violence sans arme	25	12	6	11	13	12	9	3	7	4	8	11
Vol dans ou sur un véhicule	99	56	56	28	41	23	32	27	7	10	28	16
Vol d'armes et explosifs	5	1	4	1	2	4		2		1	2	2
Steaming				1								
Arrachage de sac à main		1										
Vol à l'arraché	5	7	4	1	4	4	1		2	1	3	1
Vol à la tire	8	21	34	22	25	11	15	20	6	6	14	11
Vol à l'étalage	19	22	21	11	19	12	21	22	11	16	19	29
Vol par ruse	3	3	6	4	3	1	3	2	3		3	2
Vol de métaux	3	10	13	7	3	9	4	1	1	1	5	
Vol sur les chantiers	18	13	13	7	5	5	10	7	4	8	5	6
Home-invasion											2	1
Vol d'animaux	1	2	2	1	2	1	1	2	1	1		
Vol de cargaison		2	19	4	16	2	1	1	1	1	3	

Criminalité ICT

	2000	2013	2014	2015	2016	2017	2018	2019	2020	2021	2022	2023
Fraude de cartes de paiements	4	5	3	2	7	8	9	1	5	10	1	2
Phishing							1	1	2	3	3	1
Ransomware										1		
Shouldersurfing						2						
Skimming					1	1				1		



FC Autre

	2000	2013	2014	2015	2016	2017	2018	2019	2020	2021	2022	2023
Violence contre les métiers d'intérêt général	1	1	2	3	1	5	1	4	2	5	2	3
Graffiti		6	4	2	2	3	7	12	2	8	7	5
Dégradation de voiture	59	88	51	67	56	59	46	66	38	44	51	51
Rixe au couteau	1		1	1	2						1	1

PH Violence intrafamiliale (VIF)

	2000	2013	2014	2015	2016	2017	2018	2019	2020	2021	2022	2023
VIF: physique, dans le couple	19	31	29	30	30	45	47	40	33	42	52	40
VIF: physique, envers des descendants	1	2	5	6	1	6	4	4	4	4	12	11
VIF: physique, envers d'autres membres	21	10	9	8	6	8	9	14	6	8	19	17
VIF: sexuelle, dans le couple							1	1			1	
VIF: sexuelle, envers des descendants				2								
VIF: psychique, dans le couple	33	49	61	48	68	38	21	22	35	48	48	31
VIF: psychique, envers des descendants		3			1	3	1		1		9	2
VIF: psychique, envers d'autres membres	1	3	1	1	2	3	1	2	2	3	5	3
VIF: économique, dans le couple	2	1			3	3	4	1	3		6	3
VIF: économique, envers des descendants	2			2			1		1		2	
VIF: économique, envers d'autres membres	12	5	3	2	2	4	8	3	2	5	5	6

PH Hormones et dopage

	2000	2013	2014	2015	2016	2017	2018	2019	2020	2021	2022	2023
Dopage humain		1	3	1	2	1	1		1	3		
Engraissement illégal		1			1							



PH Drogues

	2000	2013	2014	2015	2016	2017	2018	2019	2020	2021	2022	2023
Vente de cocaïne		3	2	3	1	4	4	6	6	4	1	9
Import-export de cocaïne		2								1		
Production de drogues synthétiques		1		3			2	1	2	2		1
Import-export de drogues synthétiques			1	1						1		
Vente de drogues synthétiques	1	1	1	4	2	4	4	4	4	7	4	2
Production de cannabis (culture)	1	2	2	2	6	5	4	2	1	3	1	1
Vente de cannabis en grande quantité								2	1	1		
Vente-traffic d héroïne											1	

PH Trafic d'armes

	2000	2013	2014	2015	2016	2017	2018	2019	2020	2021	2022	2023
Commerce et production d'arme à feu et mun.			1	1	1	2	1			1	1	
Commerce et production d'arme non à feu			1					1				

PH Traite des êtres humains

	2000	2013	2014	2015	2016	2017	2018	2019	2020	2021	2022	2023
TEH - exploitation économique	1	1							1			
TEH - exploitation sexuelle		1	1				1					1



PH Violence dans l'espace public

	2000	2013	2014	2015	2016	2017	2018	2019	2020	2021	2022	2023
Violence physique (transport public)		3	1			1	3	2		1	4	1
Violence physique (voie publique)	25	31	20	13	20	25	24	23	16	27	19	23
Violence physique (autre endroit public)	2	1		2	2	1	3	4	2	1		
Violence physique (endroit accessible au public)	41	25	21	26	23	14	21	12	14	11	26	21
Violence sexuelle (transport public)							1					
Violence sexuelle (voie publique)	5	4		1	1	1	1	1		3	3	
Violence sexuelle (autre endroit public)	3	1			5	1		1		1		
Violence sexuelle (endroit accessible au public)	3	10	2	2		3	4	2			1	5
Violence psychique (transport public)			1				1			1		
Violence psychique (voie publique)	28	15	15	15	13	15	12	11	8	10	12	13
Violence psychique (autre endroit public)	2	4		1	3	2		2	3	1	2	2
Violence psychique (endroit accessible au public)	16	20	11	17	14	12	11	16	7	9	10	6
Vol à main armée (transport public)				1								
Vol à main armée (voie publique)	1		1		1		1	1				
Vol à main armée (autre endroit public)	1		2		1							
Vol à main armée (endroit accessible au public)	3	2	1	2		2	4	3	2	1		
Vol avec violence sans arme (transport public)									1			1
Vol avec violence sans arme (voie publique)	2	1	1	2	2	5	2		1		3	
Vol avec violence sans arme (autre endroit public)			1		1							
Vol avec violence sans arme (endr. acces. au pub.)	6	3	1	2	2	3	1	1	3	2	2	5

PH Autre

	2000	2013	2014	2015	2016	2017	2018	2019	2020	2021	2022	2023
Faux policiers					1		1		1		1	
Terrorisme, extrémisme et radicalisme				1					1			
Cyberharcèlement	3	14	12	8	12	10	13	14	15	7	9	21
Fraude à l'identité	3	6	6	10	5	11	8	5	10	18	11	10

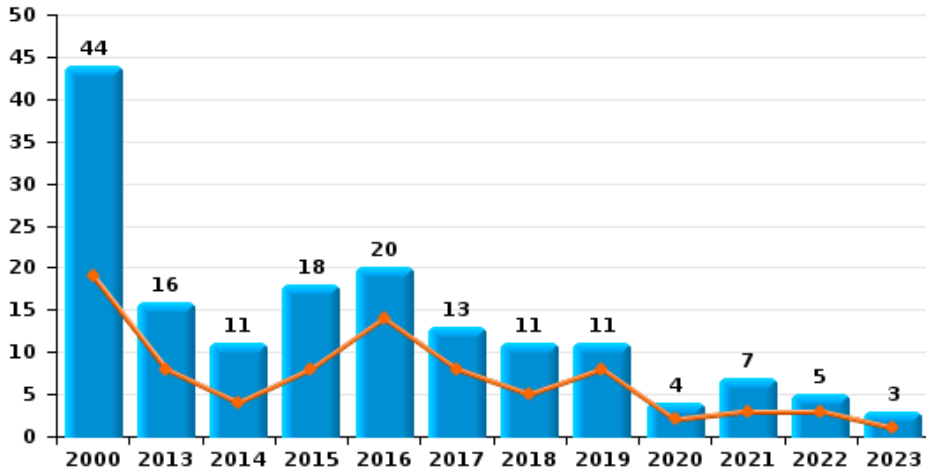




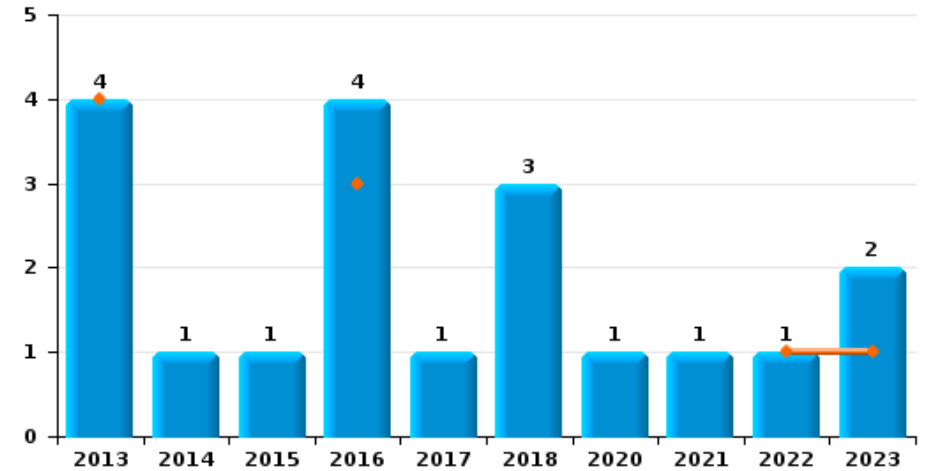
Heusden-Zolder

Année	■
Semestre 1	■

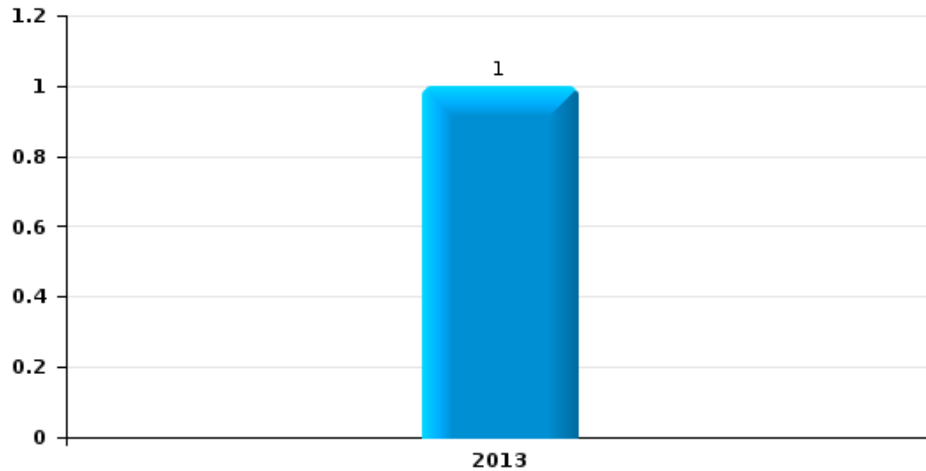
Vol de voiture



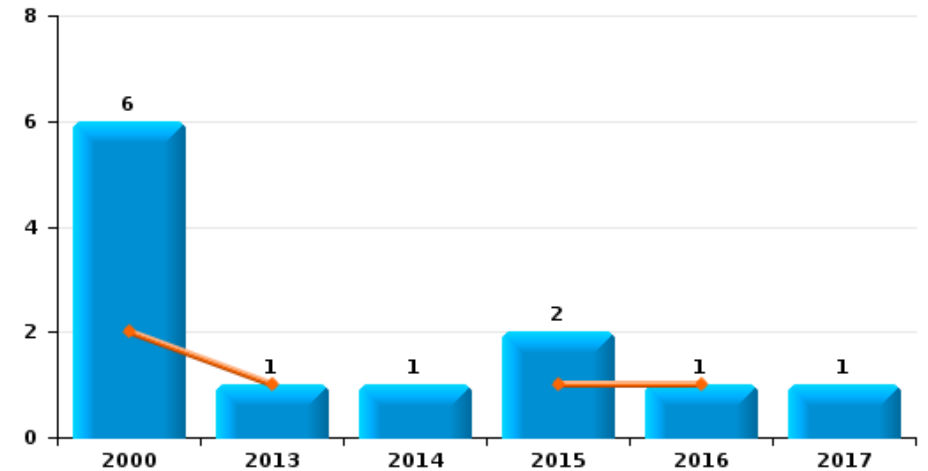
Vol de moto



Carjacking



Vol dans les garages

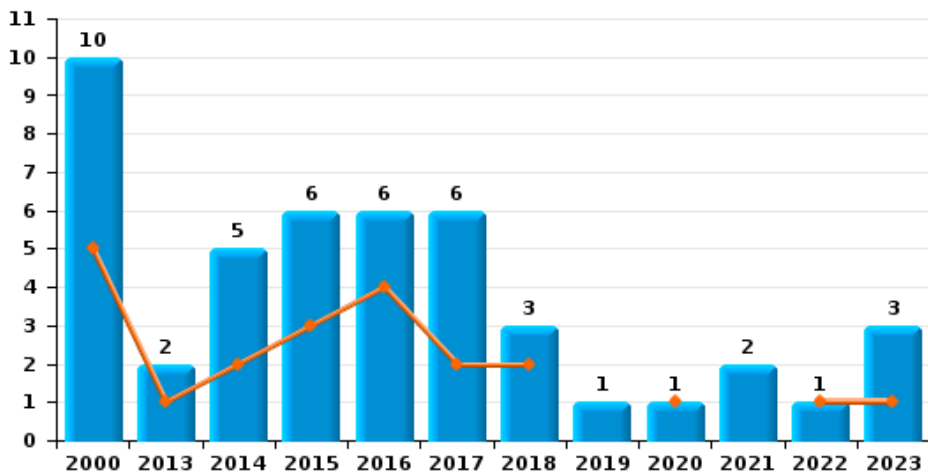




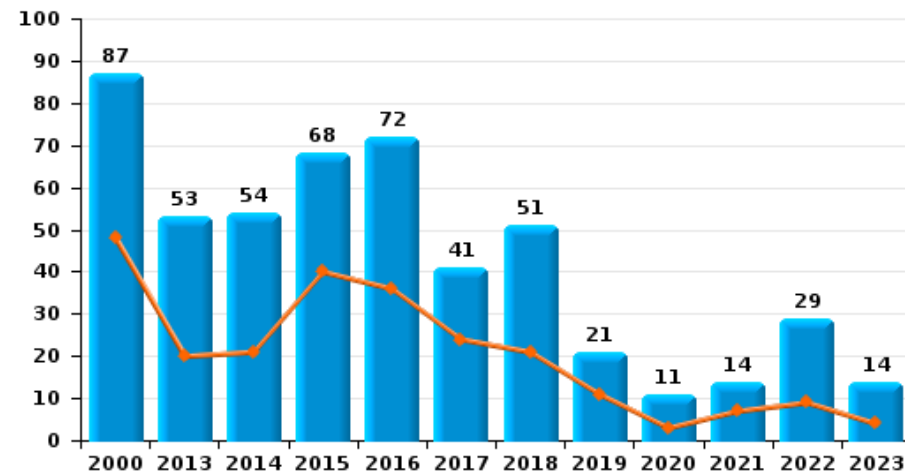
Heusden-Zolder

Année	■
Semestre 1	■

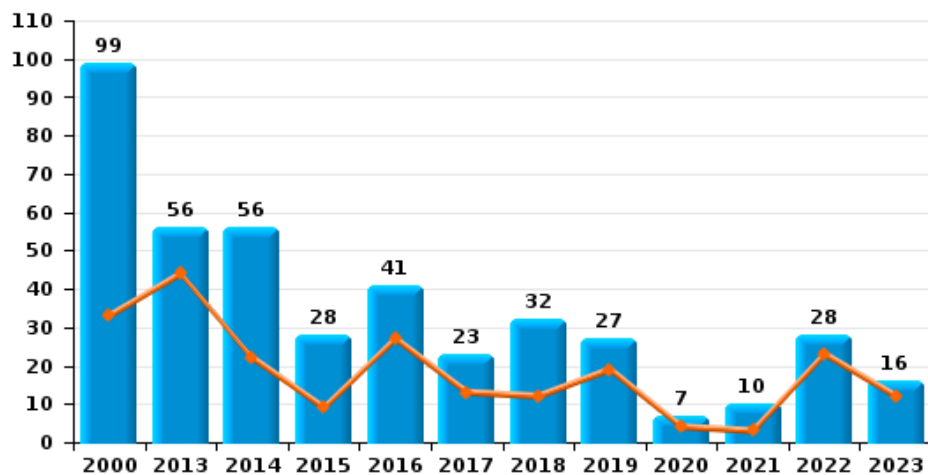
Vol de vélomoteur



Vol de vélo



Vol dans ou sur un véhicule

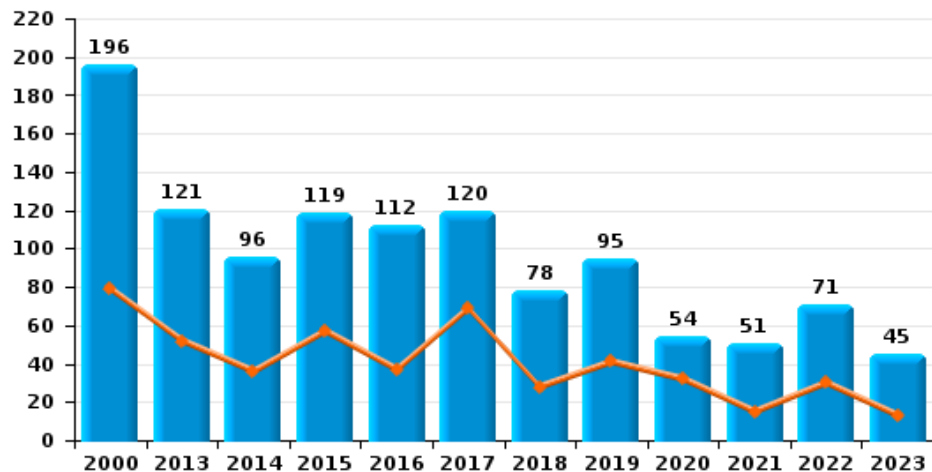




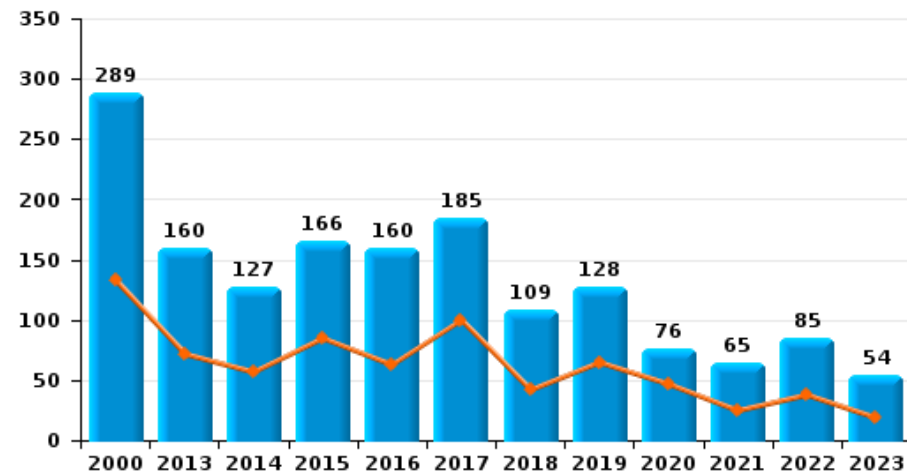
Heusden-Zolder



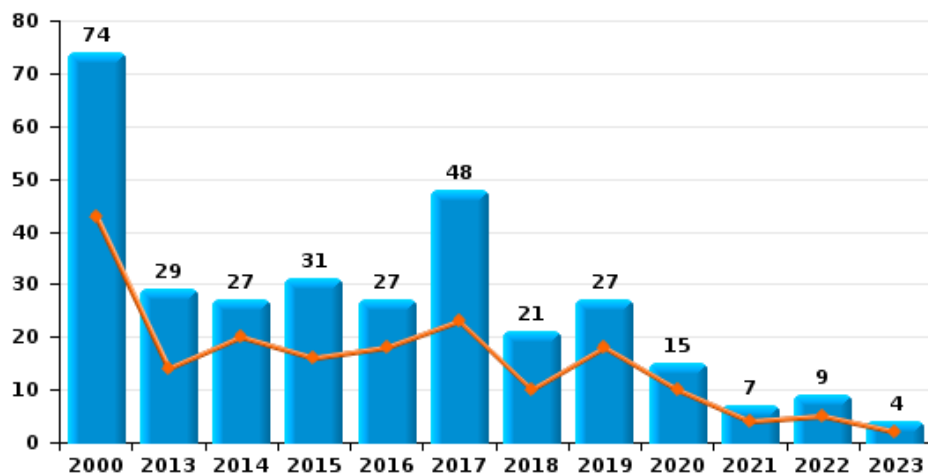
Cambriolage dans habitation



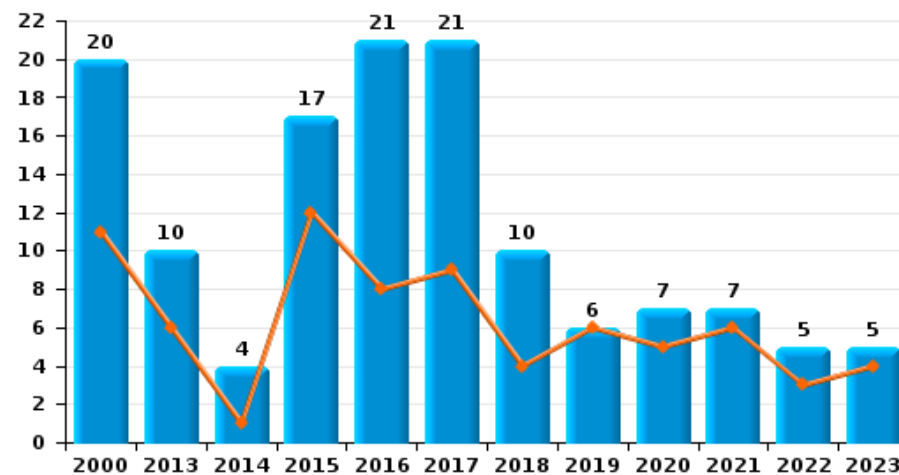
Cambriolage dans bâtiment (total)



Cambriolage ds entreprise ou commerce



Cambriolage ds service public ou bâtiment administratif

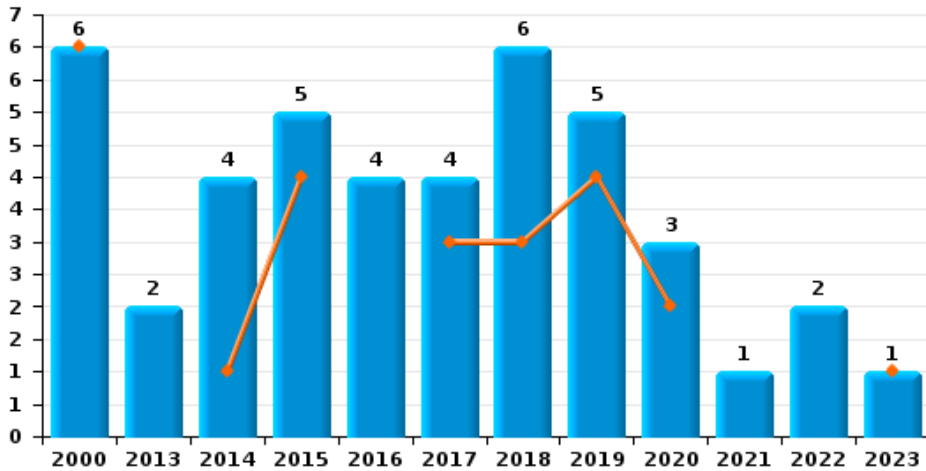




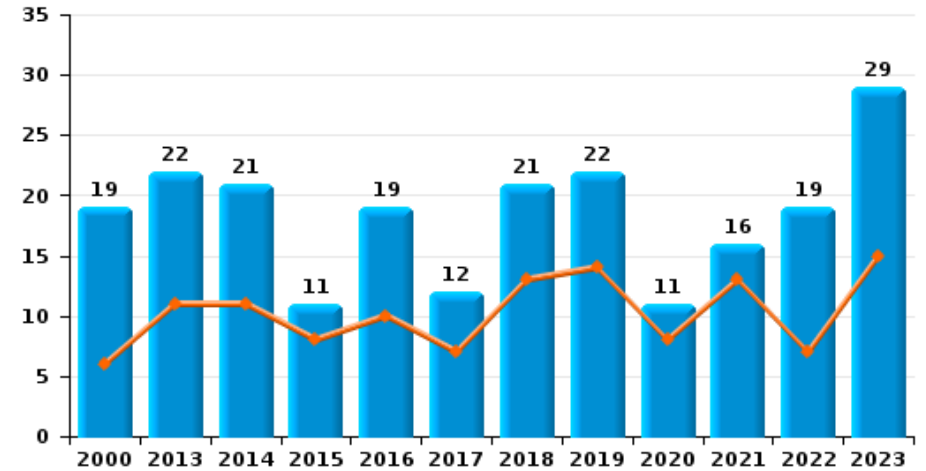
Heusden-Zolder

Année ■
Semestre 1 ■

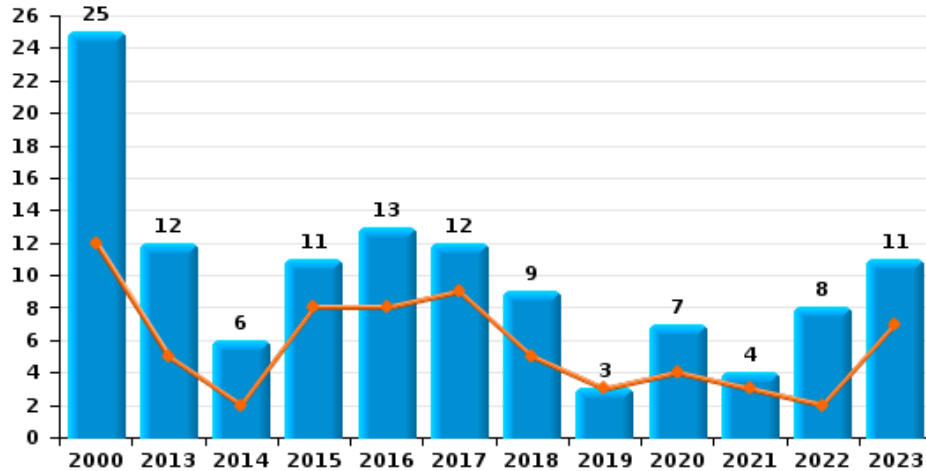
Vol à main armée



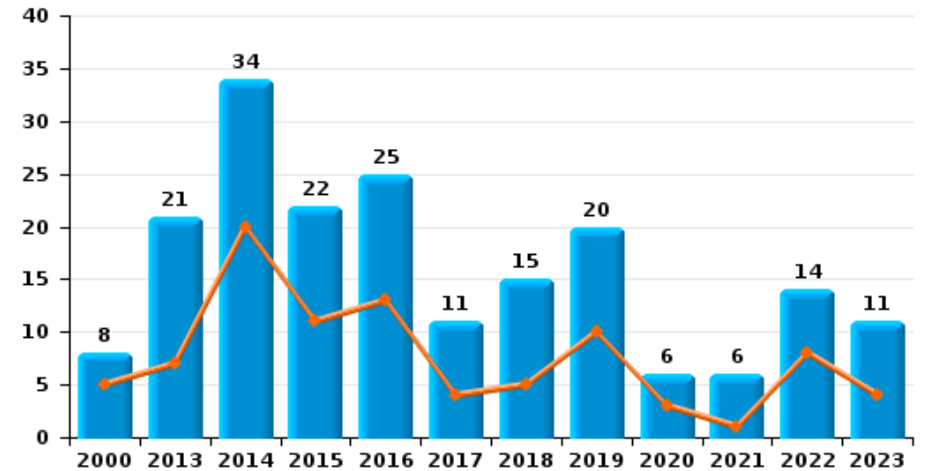
Vol à l'étalage



Vol avec violence sans arme

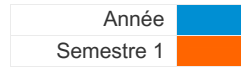


Vol à la tire

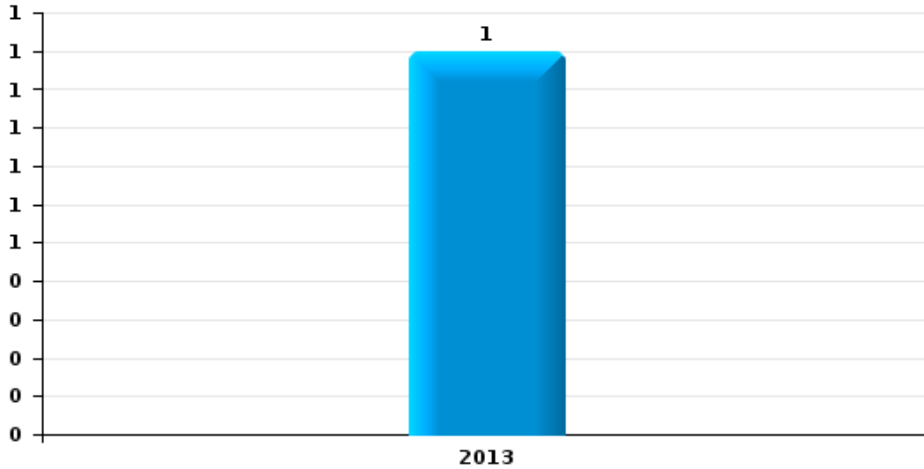




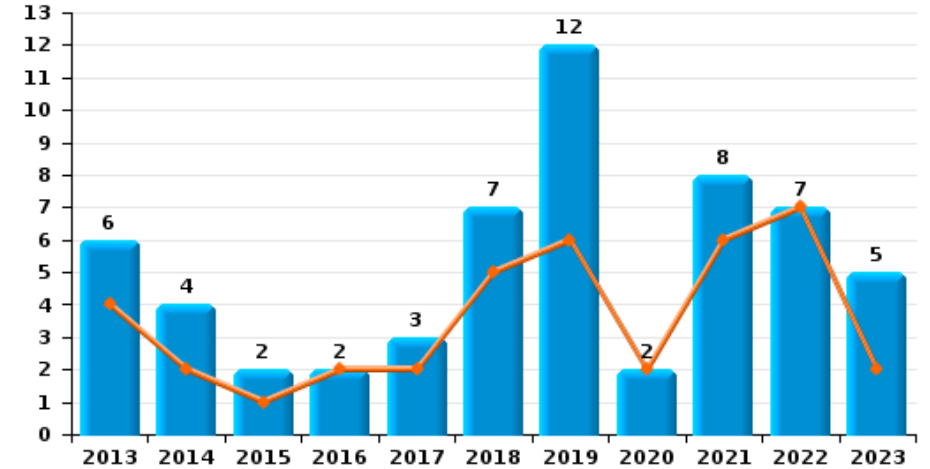
Heusden-Zolder



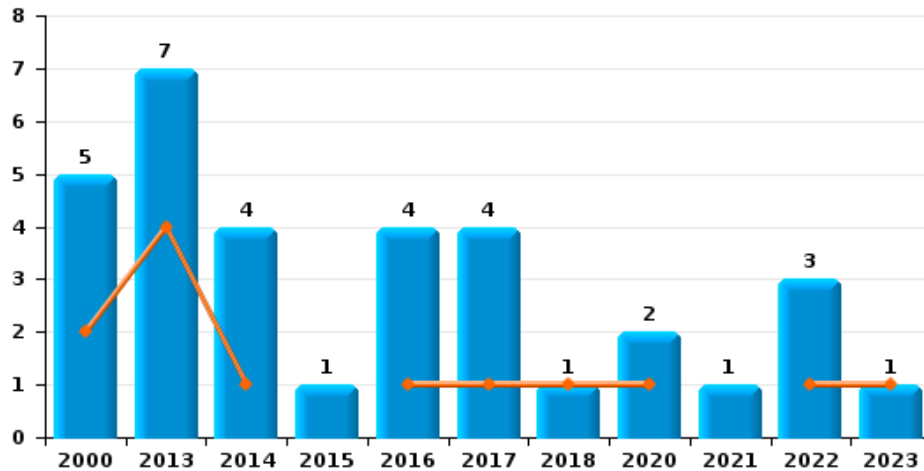
Arrachage de sac à main



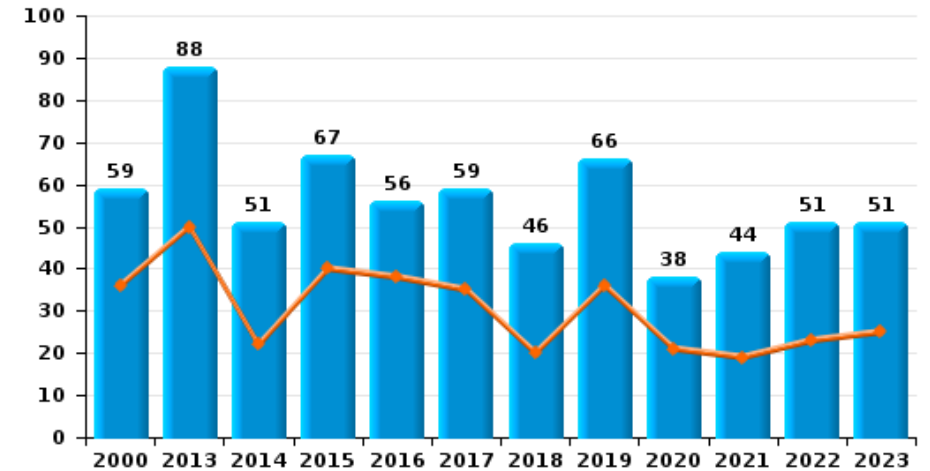
Graffiti



Vol à l'arraché



Dégradation de voiture





Heusden-Zolder

FC Vol moyen de transport

		2000	2013	2014	2015	2016	2017	2018	2019	2020	2021	2022	2023
Vol de voiture	Sem 1	19	8	4	8	14	8	5	8	2	3	3	1
	Sem 2	25	8	7	10	6	5	6	3	2	4	2	2
	Total	44	16	11	18	20	13	11	11	4	7	5	3
Vol de moto	Sem 1		4			3						1	1
	Sem 2			1	1	1	1	3		1	1		1
	Total		4	1	1	4	1	3		1	1	1	2
Carjacking	Sem 2		1										
	Total		1										
Vol dans les garages	Sem 1	2	1		1	1							
	Sem 2	4		1	1		1						
	Total	6	1	1	2	1	1						
Vol de vélomoteur	Sem 1	5	1	2	3	4	2	2		1		1	1
	Sem 2	5	1	3	3	2	4	1	1		2		2
	Total	10	2	5	6	6	6	3	1	1	2	1	3
Vol de vélo	Sem 1	48	20	21	40	36	24	21	11	3	7	9	4
	Sem 2	39	33	33	28	36	17	30	10	8	7	20	10
	Total	87	53	54	68	72	41	51	21	11	14	29	14



FC Cambriolage

		2000	2013	2014	2015	2016	2017	2018	2019	2020	2021	2022	2023
Cambriolage dans habitation	Sem 1	79	52	36	57	37	69	28	41	32	15	30	13
	Sem 2	117	69	60	62	75	51	50	54	22	36	41	32
Total		196	121	96	119	112	120	78	95	54	51	71	45
Cambriolage ds entreprise ou commerce	Sem 1	43	14	20	16	18	23	10	18	10	4	5	2
	Sem 2	31	15	7	15	9	25	11	9	5	3	4	2
Total		74	29	27	31	27	48	21	27	15	7	9	4
Cambriolage ds service public ou bâtiment administ	Sem 1	11	6	1	12	8	9	4	6	5	6	3	4
	Sem 2	9	4	3	5	13	12	6		2	1	2	1
Total		20	10	4	17	21	21	10	6	7	7	5	5
Vol au bélier	Sem 1				1								
	Sem 2			1									
Total				1	1								
Cambriolage dans bâtiment (total)	Sem 1	133	72	57	85	63	100	42	65	47	25	38	19
	Sem 2	156	88	70	81	97	85	67	63	29	40	47	35
Total		289	160	127	166	160	185	109	128	76	65	85	54



FC Vol autre

		2000	2013	2014	2015	2016	2017	2018	2019	2020	2021	2022	2023
Vol à main armée	Sem 1	6		1	4		3	3	4	2			1
	Sem 2		2	3	1	4	1	3	1	1	1	2	
	Total	6	2	4	5	4	4	6	5	3	1	2	1
Vol avec violence sans arme	Sem 1	12	5	2	8	8	9	5	3	4	3	2	7
	Sem 2	13	7	4	3	5	3	4		3	1	6	4
	Total	25	12	6	11	13	12	9	3	7	4	8	11
Vol dans ou sur un véhicule	Sem 1	33	44	22	9	27	13	12	19	4	3	23	12
	Sem 2	66	12	34	19	14	10	20	8	3	7	5	4
	Total	99	56	56	28	41	23	32	27	7	10	28	16
Vol d'armes et explosifs	Sem 1	2		1		1	3		1		1		
	Sem 2	3	1	3	1	1	1		1			2	2
	Total	5	1	4	1	2	4		2		1	2	2
Steaming	Sem 1				1								
	Total				1								
Arrachage de sac à main	Sem 2		1										
	Total		1										
Vol à l'arraché	Sem 1	2	4	1		1	1	1		1		1	1
	Sem 2	3	3	3	1	3	3			1	1	2	
	Total	5	7	4	1	4	4	1		2	1	3	1
Vol à la tire	Sem 1	5	7	20	11	13	4	5	10	3	1	8	4
	Sem 2	3	14	14	11	12	7	10	10	3	5	6	7
	Total	8	21	34	22	25	11	15	20	6	6	14	11
Vol à l'étalage	Sem 1	6	11	11	8	10	7	13	14	8	13	7	15
	Sem 2	13	11	10	3	9	5	8	8	3	3	12	14
	Total	19	22	21	11	19	12	21	22	11	16	19	29



FC Vol autre

		2000	2013	2014	2015	2016	2017	2018	2019	2020	2021	2022	2023
Vol par ruse	Sem 1	2	3	1	2	2		2	2	1		2	1
	Sem 2	1		5	2	1	1	1		2		1	1
	Total	3	3	6	4	3	1	3	2	3		3	2
Vol de métaux	Sem 1		5	9	3	1	7	1	1	1		3	
	Sem 2	3	5	4	4	2	2	3			1	2	
	Total	3	10	13	7	3	9	4	1	1	1	5	
Vol sur les chantiers	Sem 1	3	6	8	6	3	1	4	4	3	5	4	3
	Sem 2	15	7	5	1	2	4	6	3	1	3	1	3
	Total	18	13	13	7	5	5	10	7	4	8	5	6
Home-invasion	Sem 1												1
	Sem 2											2	
	Total											2	1
Vol d'animaux	Sem 1		1	1	1	1	1		1	1			
	Sem 2	1	1	1		1		1	1		1		
	Total	1	2	2	1	2	1	1	2	1	1		
Vol de cargaison	Sem 1		1	9	2	16	2	1		1		3	
	Sem 2		1	10	2				1		1		
	Total		2	19	4	16	2	1	1	1	1	3	



Criminalité ICT

		2000	2013	2014	2015	2016	2017	2018	2019	2020	2021	2022	2023
Fraude de cartes de paiements	Sem 1	4	2	1	1	5	3	4	1	2	8	1	2
	Sem 2		3	2	1	2	5	5		3	2		
	Total	4	5	3	2	7	8	9	1	5	10	1	2
Phishing	Sem 1									1	2	1	1
	Sem 2							1	1	1	1	2	
	Total							1	1	2	3	3	1
Ransomware	Sem 1										1		
	Total										1		
Shouldersurfing	Sem 2					2							
	Total					2							
Skimming	Sem 1				1								
	Sem 2					1					1		
	Total				1	1					1		



FC Autre

		2000	2013	2014	2015	2016	2017	2018	2019	2020	2021	2022	2023
Violence contre les métiers d'intérêt général	Sem 1		1		2	1	1	1	1	1	4		2
	Sem 2	1		2	1		4		3	1	1	2	1
	Total	1	1	2	3	1	5	1	4	2	5	2	3
Graffiti	Sem 1		4	2	1	2	2	5	6	2	6	7	2
	Sem 2		2	2	1		1	2	6		2		3
	Total		6	4	2	2	3	7	12	2	8	7	5
Dégradation de voiture	Sem 1	36	50	22	40	38	35	20	36	21	19	23	25
	Sem 2	23	38	29	27	18	24	26	30	17	25	28	26
	Total	59	88	51	67	56	59	46	66	38	44	51	51
Rixe au couteau	Sem 1	1				1							
	Sem 2			1	1	1						1	1
	Total	1		1	1	2						1	1



PH Violence intrafamiliale (VIF)

		2000	2013	2014	2015	2016	2017	2018	2019	2020	2021	2022	2023
VIF: physique, dans le couple	Sem 1	8	18	14	22	11	24	22	24	20	25	29	20
	Sem 2	11	13	15	8	19	21	25	16	13	17	23	20
Total		19	31	29	30	30	45	47	40	33	42	52	40
VIF: physique, envers des descendants	Sem 1		1	2	4		4	3	2	1	1	8	4
	Sem 2	1	1	3	2	1	2	1	2	3	3	4	7
Total		1	2	5	6	1	6	4	4	4	4	12	11
VIF: physique, envers d'autres membres	Sem 1	11	7	3	4	4	4	7	5	2	3	7	9
	Sem 2	10	3	6	4	2	4	2	9	4	5	12	8
Total		21	10	9	8	6	8	9	14	6	8	19	17
VIF: sexuelle, dans le couple	Sem 1							1				1	
	Sem 2								1				
Total								1	1			1	
VIF: sexuelle, envers des descendants	Sem 1				1								
	Sem 2				1								
Total					2								
VIF: psychique, dans le couple	Sem 1	15	24	27	24	24	16	10	9	13	16	22	15
	Sem 2	18	25	34	24	44	22	11	13	22	32	26	16
Total		33	49	61	48	68	38	21	22	35	48	48	31
VIF: psychique, envers des descendants	Sem 1		1			1	2	1		1		2	
	Sem 2		2				1					7	2
Total			3			1	3	1		1		9	2
VIF: psychique, envers d'autres membres	Sem 1	1	1	1	1		1		1	2	2	2	1
	Sem 2		2			2	2	1	1		1	3	2
Total		1	3	1	1	2	3	1	2	2	3	5	3



PH Violence intrafamiliale (VIF)

		2000	2013	2014	2015	2016	2017	2018	2019	2020	2021	2022	2023
VIF: économique, dans le couple	Sem 1	1	1			2	2	1	1	2		1	2
	Sem 2	1				1	1	3		1		5	1
Total		2	1			3	3	4	1	3		6	3
VIF: économique, envers des descendants	Sem 1	1			1			1		1			
	Sem 2	1			1							2	
Total		2			2			1		1		2	
VIF: économique, envers d'autres membres	Sem 1	9	3	3	1	1	2	3	1	1	2	1	2
	Sem 2	3	2		1	1	2	5	2	1	3	4	4
Total		12	5	3	2	2	4	8	3	2	5	5	6



PH Hormones et dopage

		2000	2013	2014	2015	2016	2017	2018	2019	2020	2021	2022	2023
Dopage humain	Sem 1			1	1	1	1	1		1	1		
	Sem 2		1	2		1					2		
	Total		1	3	1	2	1	1		1	3		
Engraissement illégal	Sem 1					1							
	Sem 2		1										
	Total		1			1							



PH Drogues

		2000	2013	2014	2015	2016	2017	2018	2019	2020	2021	2022	2023
Vente de cocaïne	Sem 1		1	2	1		2	1	3	4	4	1	3
	Sem 2		2		2	1	2	3	3	2			6
	Total		3	2	3	1	4	4	6	6	4	1	9
Import-export de cocaïne	Sem 2		2								1		
	Total		2								1		
Production de drogues synthétiques	Sem 1				3			2			1		1
	Sem 2		1						1	2	1		
	Total		1		3			2	1	2	2		1
Import-export de drogues synthétiques	Sem 1										1		
	Sem 2			1	1								
	Total			1	1						1		
Vente de drogues synthétiques	Sem 1	1		1	2	2	1	2	4	3	4	2	2
	Sem 2		1		2		3	2		1	3	2	
	Total	1	1	1	4	2	4	4	4	4	7	4	2
Production de cannabis (culture)	Sem 1	1		1		3	4	3	1		1		1
	Sem 2		2	1	2	3	1	1	1	1	2	1	
	Total	1	2	2	2	6	5	4	2	1	3	1	1
Vente de cannabis en grande quantité	Sem 1								2	1	1		
	Total								2	1	1		
Vente-traffic d héroïne	Sem 1											1	
	Total											1	



PH Trafic d'armes

		2000	2013	2014	2015	2016	2017	2018	2019	2020	2021	2022	2023
Commerce et production d'arme à feu et mun.	Sem 1			1	1		1				1		
	Sem 2					1	1	1				1	
Total				1	1	1	2	1			1	1	
Commerce et production d'arme non à feu	Sem 1			1									
	Sem 2								1				
Total				1					1				



PH Traite des êtres humains

		2000	2013	2014	2015	2016	2017	2018	2019	2020	2021	2022	2023
TEH - exploitation économique	Sem 1	1	1										
	Sem 2									1			
Total		1	1							1			
TEH - exploitation sexuelle	Sem 1		1	1				1					1
	Total		1	1				1					1



PH Violence dans l'espace public

		2000	2013	2014	2015	2016	2017	2018	2019	2020	2021	2022	2023
Violence physique (transport public)	Sem 1		2	1			1	2	1		1	4	
	Sem 2		1					1	1				1
Total			3	1			1	3	2		1	4	1
Violence physique (voie publique)	Sem 1	7	14	7	7	10	10	11	4	8	12	10	11
	Sem 2	18	17	13	6	10	15	13	19	8	15	9	12
Total		25	31	20	13	20	25	24	23	16	27	19	23
Violence physique (autre endroit public)	Sem 1	1					1	2	3	1			
	Sem 2	1	1		2	2		1	1	1	1		
Total		2	1		2	2	1	3	4	2	1		
Violence physique (endroit accessible au public)	Sem 1	24	10	13	11	13	7	8	3	6	6	12	11
	Sem 2	17	15	8	15	10	7	13	9	8	5	14	10
Total		41	25	21	26	23	14	21	12	14	11	26	21
Violence sexuelle (transport public)	Sem 1							1					
	Total							1					
Violence sexuelle (voie publique)	Sem 1	4	2		1		1	1	1		2	3	
	Sem 2	1	2			1					1		
Total		5	4		1	1	1	1	1		3	3	
Violence sexuelle (autre endroit public)	Sem 1	2				2	1						
	Sem 2	1	1			3			1		1		
Total		3	1			5	1		1		1		
Violence sexuelle (endroit accessible au public)	Sem 1	2	4	1			2	2	1			1	5
	Sem 2	1	6	1	2		1	2	1				
Total		3	10	2	2		3	4	2			1	5
Violence psychique (transport public)	Sem 1			1				1					
	Sem 2										1		
Total				1				1			1		



PH Violence dans l'espace public

		2000	2013	2014	2015	2016	2017	2018	2019	2020	2021	2022	2023
Violence psychique (voie publique)	Sem 1	12	11	5	7	7	5	6	3	4	5	8	7
	Sem 2	16	4	10	8	6	10	6	8	4	5	4	6
	Total	28	15	15	15	13	15	12	11	8	10	12	13
Violence psychique (autre endroit public)	Sem 1	1	1		1		2		1	1		1	2
	Sem 2	1	3			3			1	2	1	1	
	Total	2	4		1	3	2		2	3	1	2	2
Violence psychique (endroit accessible au public)	Sem 1	6	10	6	5	4	4	2	9	2	2	7	3
	Sem 2	10	10	5	12	10	8	9	7	5	7	3	3
	Total	16	20	11	17	14	12	11	16	7	9	10	6
Vol à main armée (transport public)	Sem 1				1								
	Total				1								
Vol à main armée (voie publique)	Sem 1	1											
	Sem 2			1		1		1	1				
	Total	1		1		1		1	1				
Vol à main armée (autre endroit public)	Sem 1	1											
	Sem 2			2		1							
	Total	1		2		1							
Vol à main armée (endroit accessible au public)	Sem 1	3		1	1		2	2	3	2			
	Sem 2		2		1			2			1		
	Total	3	2	1	2		2	4	3	2	1		
Vol avec violence sans arme (transport public)	Sem 1												1
	Sem 2									1			
	Total									1			1
Vol avec violence sans arme (voie publique)	Sem 1				1	2	4	1		1			
	Sem 2	2	1	1	1		1	1				3	
	Total	2	1	1	2	2	5	2		1		3	



PH Violence dans l'espace public

		2000	2013	2014	2015	2016	2017	2018	2019	2020	2021	2022	2023
Vol avec violence sans arme (autre endroit public)	Sem 1					1							
	Sem 2			1									
Total				1		1							
Vol avec violence sans arme (endr. acces. au pub.)	Sem 1	4	1		2	1	3		1	2	2	1	3
	Sem 2	2	2	1		1		1		1		1	2
Total		6	3	1	2	2	3	1	1	3	2	2	5



PH Autre

		2000	2013	2014	2015	2016	2017	2018	2019	2020	2021	2022	2023
Faux policiers	Sem 1					1							
	Sem 2							1		1		1	
	Total					1		1		1		1	
Terrorisme, extrémisme et radicalisme	Sem 2				1					1			
	Total				1					1			
Cyberharcèlement	Sem 1	2	9	5	5	5	5	5	7	9	4	8	8
	Sem 2	1	5	7	3	7	5	8	7	6	3	1	13
	Total	3	14	12	8	12	10	13	14	15	7	9	21
Fraude à l'identité	Sem 1	3	3	5	6	3	4	2	4	4	7	4	3
	Sem 2		3	1	4	2	7	6	1	6	11	7	7
	Total	3	6	6	10	5	11	8	5	10	18	11	10



Heusden-Zolder

2022

FC Vol moyen de transport

	Fév	Mar	Avr	Mai	Juin	Juil	Août	Sep	Oct	Nov	Déc	Total
Vol de voiture	1			2			1		1			5
Vol de moto		1										1
Vol de vélomoteur			1									1
Vol de vélo	2	1		2	4	4	4	3	3	2	4	29

FC Cambriolage

	Jan	Fév	Mar	Avr	Mai	Juin	Juil	Août	Oct	Nov	Déc	Total
Cambriolage dans habitation	6	9	1	9	2	3	3	5	8	15	10	71
Cambriolage ds entreprise ou commerce	1	1	1		1	1		2		2		9
Cambriolage ds service public ou bâtiment administ	1			1		1				2		5
Cambriolage dans bâtiment (total)	8	10	2	10	3	5	3	7	8	19	10	85



FC Vol autre

	Jan	Fév	Mar	Avr	Mai	Juin	Juil	Août	Sep	Oct	Nov	Déc	Total
Vol à main armée										1	1		2
Vol avec violence sans arme			2					1		1	1	3	8
Vol dans ou sur un véhicule	2	3	9	1	4	4	3			1		1	28
Vol d'armes et explosifs										1		1	2
Vol à l'arraché						1		2					3
Vol à la tire	1		1	2	3	1	1	1	1	2		1	14
Vol à l'étalage	3		2	1	1			2	3	2	3	2	19
Vol par ruse			1		1			1					3
Vol de métaux		2	1								2		5
Vol sur les chantiers	1		3					1					5
Home-invasion										1	1		2
Vol de cargaison			3										3

Criminalité ICT

	Jan	Fév	Déc	Total
Fraude de cartes de paiements	1			1
Phishing		1	2	3

FC Autre

	Jan	Fév	Mar	Avr	Mai	Juin	Juil	Août	Sep	Oct	Nov	Déc	Total
Violence contre les métiers d'intérêt général									1			1	2
Graffiti		1	2	1	1	2							7
Dégradation de voiture	1	3	5	6	5	3	4	2	4	6	6	6	51
Rixe au couteau												1	1



PH Violence intrafamiliale (VIF)

	Jan	Fév	Mar	Avr	Mai	Juin	Juil	Août	Sep	Oct	Nov	Déc	Total
VIF: physique, dans le couple	5	8	3	1	7	5	3	4	4	5	3	4	52
VIF: physique, envers des descendants	1	2			5		2			1	1		12
VIF: physique, envers d'autres membres		2	1	1	2	1	3		1	1	3	4	19
VIF: sexuelle, dans le couple					1								1
VIF: psychique, dans le couple	6	4	2	4	3	3		2	4	5	8	7	48
VIF: psychique, envers des descendants				1		1				3	1	3	9
VIF: psychique, envers d'autres membres				2			1				1	1	5
VIF: économique, dans le couple						1	1	1		2		1	6
VIF: économique, envers des descendants							1	1					2
VIF: économique, envers d'autres membres					1		1	1		1		1	5

PH Drogues

	Fév	Mai	Oct	Déc	Total
Vente de cocaïne	1				1
Vente de drogues synthétiques		2		2	4
Production de cannabis (culture)			1		1
Vente-traffic d'héroïne	1				1

PH Trafic d'armes

	Juil	Total
Commerce et production d'arme à feu et mun.	1	1



PH Violence dans l'espace public

	Jan	Fév	Mar	Avr	Mai	Juin	Juil	Août	Sep	Oct	Nov	Déc	Total
Violence physique (transport public)	1	1			1	1							4
Violence physique (voie publique)		2	1	3	3	1		2	2		3	2	19
Violence physique (endroit accessible au public)	1		3	1	2	5		4	4	3	1	2	26
Violence sexuelle (voie publique)			1		2								3
Violence sexuelle (endroit accessible au public)		1											1
Violence psychique (voie publique)	2	1	1	4			2			1	1		12
Violence psychique (autre endroit public)				1			1						2
Violence psychique (endroit accessible au public)			2	1		4		1		1	1		10
Vol avec violence sans arme (voie publique)								1			1	1	3
Vol avec violence sans arme (endr. acces. au pub.)			1							1			2

PH Autre

	Jan	Mar	Avr	Mai	Juin	Juil	Août	Sep	Oct	Déc	Total
Faux policiers							1				1
Cyberharcèlement	3	1	2	1	1			1			9
Fraude à l'identité	1		3			1	1		3	2	11



2023

FC Vol moyen de transport

	Fév	Avr	Mai	Juil	Août	Oct	Nov	Déc	Total
Vol de voiture	1			1		1			3
Vol de moto		1				1			2
Vol de vélomoteur			1	1		1			3
Vol de vélo		1	3	1	4		4	1	14

FC Cambriolage

	Jan	Mar	Mai	Juin	Juil	Août	Sep	Oct	Nov	Déc	Total
Cambriolage dans habitation	2	5	3	3	7	3	2	3	7	10	45
Cambriolage ds entreprise ou commerce		2				1		1			4
Cambriolage ds service public ou bâtiment administ	1	1	1	1		1					5
Cambriolage dans bâtiment (total)	3	8	4	4	7	5	2	4	7	10	54

FC Vol autre

	Jan	Fév	Mar	Avr	Mai	Juin	Juil	Août	Sep	Oct	Nov	Déc	Total
Vol à main armée					1								1
Vol avec violence sans arme	1		3		1	2	1		1	1	1		11
Vol dans ou sur un véhicule	3		2	1	4	2	1			1	2		16
Vol d'armes et explosifs							1				1		2
Vol à l'arraché				1									1
Vol à la tire	2			1		1		3		1	1	2	11
Vol à l'étagage	2	3	2	3	3	2	3	5	3	2		1	29
Vol par ruse			1				1						2
Vol sur les chantiers			1	1		1	1		1			1	6
Home-invasion					1								1



Criminalité ICT

	Jan	Juin	Total
Fraude de cartes de paiements	1	1	2
Phishing		1	1

FC Autre

	Jan	Fév	Mar	Avr	Mai	Juin	Juil	Août	Sep	Oct	Nov	Déc	Total
Violence contre les métiers d'intérêt général					2					1			3
Graffiti		1	1							1	1	1	5
Dégradation de voiture	2	4	8	5	2	4	7	3	5	2	6	3	51
Rixe au couteau										1			1

PH Violence intrafamiliale (VIF)

	Jan	Fév	Mar	Avr	Mai	Juin	Juil	Août	Sep	Oct	Nov	Déc	Total
VIF: physique, dans le couple	2	2	2	1	8	5	6	4	2	2	4	2	40
VIF: physique, envers des descendants		1	1	1		1	2	2		1	2		11
VIF: physique, envers d'autres membres	2	1		4	2		2	2		1	3		17
VIF: psychique, dans le couple		2	4	4	3	2	3	2	7	2	1	1	31
VIF: psychique, envers des descendants							1	1					2
VIF: psychique, envers d'autres membres				1						1	1		3
VIF: économique, dans le couple				1		1					1		3
VIF: économique, envers d'autres membres				1		1	1	1	1		1		6

PH Drogues

	Jan	Fév	Mar	Juin	Sep	Oct	Nov	Déc	Total
Vente de cocaïne			2	1	1	2	2	1	9
Production de drogues synthétiques		1							1
Vente de drogues synthétiques		2							2
Production de cannabis (culture)	1								1



PH Traite des êtres humains

	Juin	Total
TEH - exploitation sexuelle	1	1

PH Violence dans l'espace public

	Jan	Fév	Mar	Avr	Mai	Juin	Juil	Août	Sep	Oct	Nov	Déc	Total
Violence physique (transport public)												1	1
Violence physique (voie publique)	1	1	3	1	5			2	3	2	1	4	23
Violence physique (endroit accessible au public)	3	2	1	2	1	2		2	2	2	3	1	21
Violence sexuelle (endroit accessible au public)			2	1		2							5
Violence psychique (voie publique)			2	1	2	2	1		3	1		1	13
Violence psychique (autre endroit public)			1	1									2
Violence psychique (endroit accessible au public)		1				2	1		1	1			6
Vol avec violence sans arme (transport public)					1								1
Vol avec violence sans arme (endr. acces. au pub.)			1			2	1		1				5

PH Autre

	Jan	Mar	Avr	Mai	Juin	Juil	Août	Sep	Oct	Nov	Déc	Total
Cyberharcèlement	1	2	3	1	1	2	1	6		2	2	21
Fraude à l'identité			1	1	1	1		1	2	2	1	10

STATISTIQUES POLICIERES DE CRIMINALITE

LIEU DE PERPETRATION: COMMUNE

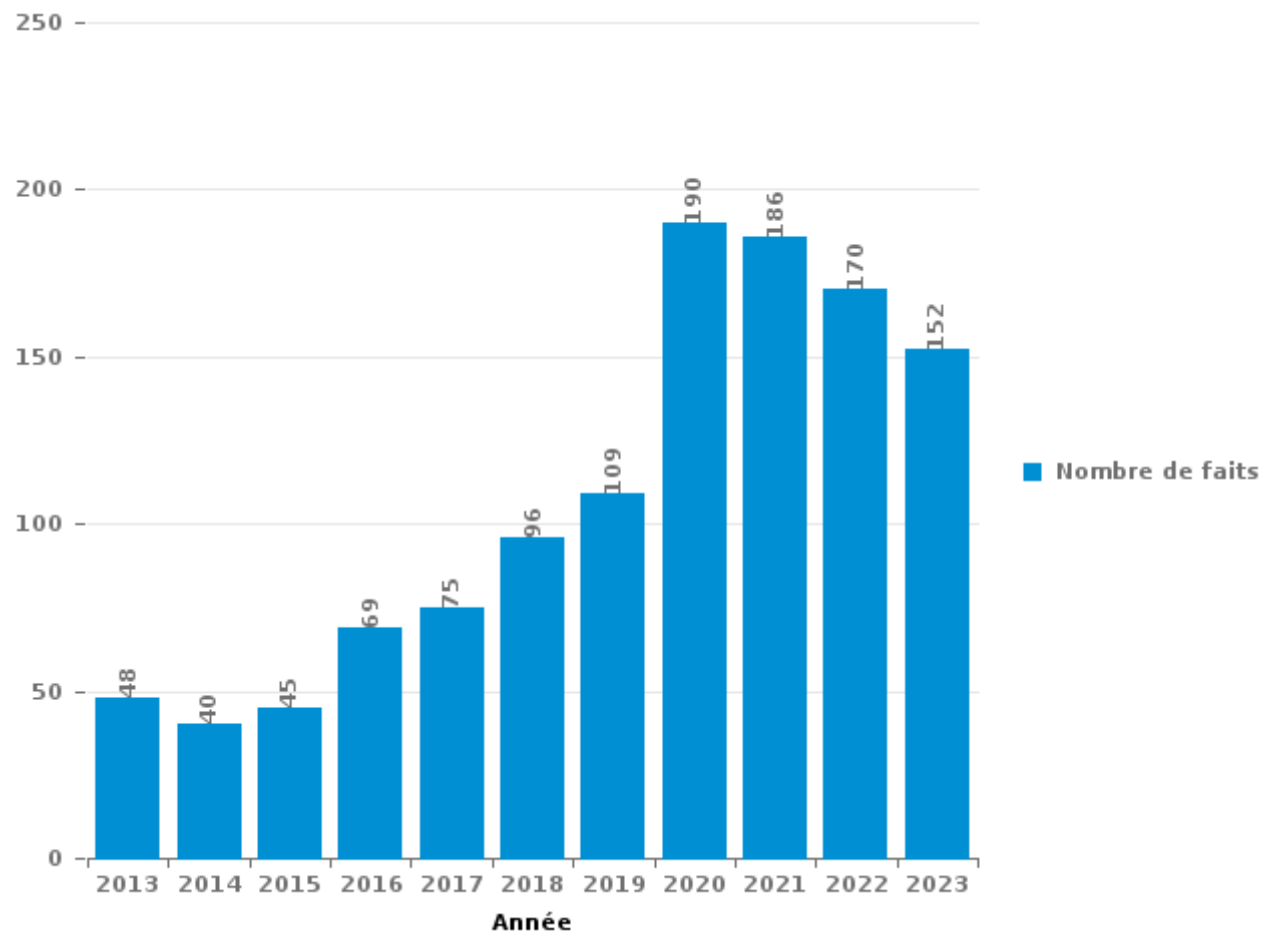
Heusden-Zolder

PARTIE III : ICT



Heusden-Zolder

Nombre total de délits avec un élément ICT/online, depuis 2013





Criminalité ICT/online au sens strict

Infractions (exhaustif)

	2013	2014	2015	2016	2017	2018	2019	2020	2021	2022	2023
Code pénal social: Infr. contre foi publique en droit pénal social: Faux en informatique									1	1	
Criminalité informatique: Faux en informatique:		1		1		1	3	1	12	11	2
Criminalité informatique: Fraude informatique:	11	6	10	10	15	22	8	26	23	15	13
Criminalité informatique: Hacking:		4	2	3	5	2	3	6	2	5	3
Criminalité informatique: Sabotage:				1				1	1	1	
Infr. contre autres valeurs morales et sentiments: Violation de communication par particulier:							1				
Total:	11	11	12	15	20	25	15	34	39	33	18

Figures criminelles (à considérer spécifiquement – ne pas additionner avec d'autres éléments – risque de double comptage!)

	2013	2014	2015	2016	2017	2018	2019	2020	2021	2022	2023
Fraude de cartes de paiements	5	3	2	7	8	9	1	5	10	1	2
Phishing						1	1	2	3	3	1
Ransomware									1		
Shouldersurfing					2						
Skimming				1	1				1		



Criminalité ICT/online au sens large

Infractions (uniquement si code-fait existe)

	2013	2014	2015	2016	2017	2018	2019	2020	2021	2022	2023
Fraude: Escroquerie: Fraude par internet	21	16	22	35	38	52	77	141	143	138	110
Infr. contre les moeurs: Grooming (contact par ICT avec mineur < 16 ans):					1	2					
Infr. contre les moeurs: Incitation à la débauche: Publicité par ICT pour débauche	1										
Infr. contre les moeurs: Pornographie infantine: Accès pornographie infantine via technologie					1			5	5		
Infr. contre les moeurs: Voyeurisme: Diffusion enregistrement nudité ou intimité						4	1	1	1	2	
Total:	22	16	22	35	40	58	78	147	149	140	110

Figures criminelles (à considérer spécifiquement – ne pas additionner avec d'autres éléments – risque de double comptage!)

	2013	2014	2015	2016	2017	2018	2019	2020	2021	2022	2023
Cyberharcèlement	14	12	8	12	10	13	14	15	7	9	21

STATISTIQUES POLICIERES DE CRIMINALITE

LIEU DE PERPETRATION: COMMUNE

Heusden-Zolder

PARTIE IV : DESTINATION LIEU



Heusden-Zolder

Vol et extorsion

	2000	2013	2014	2015	2016	2017	2018	2019	2020	2021	2022	2023
Habitation: maison	298	112	84	115	110	114	84	96	50	43	68	40
Voie publique	151	74	73	49	60	27	47	41	10	15	42	30
Magasin	62	40	40	29	31	28	32	37	29	24	28	37
Parking	91	34	47	25	32	25	20	13	11	7	16	14
Inconnue	24	23	24	19	36	17	21	22	15	9	25	20
Horeca	60	21	16	18	14	27	15	10	8	2	1	4
Entreprise	33	24	24	22	20	17	10	11	7	7	11	3
Habitation: non précisée	15	25	21	25	18	16	15	10	8	6	13	13
Habitation: appartement	22	16	30	17	19	16	8	7	9	10	10	9
Habitation: allée	44	19	13	14	8	6	18	13	4	10	9	9
Culture et loisirs	49	9	12	27	22	13	7	7	2	4	6	4
Infrastructure sportive	26	18	14	14	25	8	7	10	1	3	4	5
Habitation: dépendances	17	17	8	15	10	14	12	9	2	4	7	4
Chantier	27	13	11	7	5	5	10	6	4	8	5	6
Institution d'enseignement	33	4	2	12	15	9	10	1	4	3	2	2
Station de bus / métro et gare de chemin de fer	11	12	12	11	16	15	5			1	5	1
Terrain	8	11	14	7	10	12	7	2	1	4	2	1
Autre	3	13	7	5	8	14	4	1	4	2	2	3
Service public	9	5	4	7	4	7	6	3	1	3	3	3
Habitation: garage	8	9	3	7	3	7	3	5	4	1	3	1
Hôpital	8	4	3	5	2	6	5	3	1	2	3	1
Emplacement de vélo	1	2	1	12	5	3	5	3	1	1	2	4
Station essence	10	4	3	5	1	2	2	3		3		3
Arrêt de bus / tram	2	2	6	4	6	4	2	2	2		1	4
Service	3	2	4	4	1	7	2	3		3	3	1
Cimetière	7	7	6	3		2					2	1
Maison de repos	6	2		3	8	1	1	2		1		1
Stade	15	2	2		1	3	1					
Banque / institution financière	3	2	4		1	2	1			2		
Bâtiment administratif	1				1	2	1	3	1	1	3	1
Edifice religieux / lieu du culte	1		2	1	3	2	3			1		
Habitation: autre	4		1	1		2	1		1		1	2
Médecin / dentiste / pharmacien	2			2	2	2		2	2			
Moyen de transport: autobus / autocar		1		2	1		1			1	1	1
Moyen de transport: camion	2	1				1	3			1		
Moyen de transport: autre	1		2				1		1		1	
Aéroport	1	1	1	1	1							
Moyen de transport: voiture	1		1			1		1				
Moyen de transport: train / tram / métro					1			1	1			
Eaux intérieures et maritimes				1								
Total	1.059	529	495	489	500	437	370	327	184	182	279	228

PPF/DGR/DR/BIPOLE - Statistiques policières de criminalité (date de clôture: 19/04/2024)
 Les données pour les années 2001 jusqu'à 2012 ne sont plus publiées mais restent disponibles sur demande auprès du service BIPOLE.



Dégradation de la propriété

	2000	2013	2014	2015	2016	2017	2018	2019	2020	2021	2022	2023
Voie publique	76	49	32	48	29	24	32	39	10	25	23	29
Habitation: résidence principale	37	25	26	26	28	42	27	36	21	13	10	14
Parking	35	32	21	23	26	28	7	18	18	7	15	10
Habitation: allée	22	12	7	8	6	14	12	12	7	8	10	6
Culture et loisirs	16	8	7	7	7	7	7	4	10	14	7	6
Inconnue	1	10	8	6	3	4	5	8	6	6	9	13
Habitation: jardin	13	13	9	4	4	3		6	4	4	4	2
Habitation: non précisée	4	6	3	10	7	5	7	6	7	3	3	3
Institution d'enseignement	6	5	9	8	6	4	2	1	2	12	4	2
Terrain	7	13	7	4	2	6	6	3	2	3	4	4
Horeca	12	7	9	3	5	2	2	7	3	2	2	1
Infrastructure sportive	4	7	3	5	1	1	4	8	3	7	6	4
Entreprise	8	5	5	5	6		4	2	5		2	2
Magasin	5	6	3	3	1		2	4	2	1	1	
Service public	3	3	5	3		1	1	1	3	7		1
Autre	1	1	1	5	3	5	5	1	3	1		1
Habitation: dépendances	4	2	1	3	1		4	1			1	1
Arrêt de bus / tram		1	1	2	6	2	1		1		3	
Edifice religieux / lieu du culte	3		2	2	2	3	1	2				1
Service	2	4	1	1		3	1	3	1			
Bâtiment administratif		1		4	1	4			1	2		
Chantier	4	3			1	1	1	2		1		
Hôpital	1	2	1		2	1	1				2	2
Cimetière	2		1	2	1	2	1	1				
Habitation: garage	1	3		1	1	1	1	1				1
Stade	2	2	1		1	2						
Aéroport		4		2	1							
Habitation: résidence secondaire	2						1	1				1
Station de bus / métro et gare de chemin de fer	1			1		2						1
Banque / institution financière	1						2			1		
Bureau de police		1	1	1		1						
Emplacement de vélo			1		1	1	1					
Moyen de transport: autre		1			1					2		
Moyen de transport: voiture			1	1	1	1						
Eaux intérieures et maritimes	1	1										1
Maison de repos			1			1				1		
Médecin / dentiste / pharmacien											1	1
Station essence						1		1				
Installation militaire								1				
Total	273	227	167	188	154	172	138	169	109	120	107	107



Heusden-Zolder

Infractions contre l'intégrité physique

	2000	2013	2014	2015	2016	2017	2018	2019	2020	2021	2022	2023
Habitation	56	42	40	45	43	57	61	64	43	54	70	65
Voie publique	30	29	23	19	22	28	28	25	17	28	23	24
Horeca	15	6	7	6	6	3	9	1	1	1	13	8
Parking	6	6	6	7	6	3	5	3	3	5	4	3
Inconnue	4	4	6	1	5	3	1	5	2	4	8	9
Habitation: allée	7	4	1	2	1	6	4	5		2	5	5
Institution d'enseignement	1	4	2	2	5		2	2		2	4	2
Culture et loisirs	7	1	2	5		2	1	1	1	1	4	
Entreprise		1	2	4	4	1	2	1	3	3	1	2
Hôpital	2	1	4	3	3	3	2	1	1		2	2
Magasin	4	2	1	1	1		1	3	3	1	3	2
Habitation: jardin			1	3	1	3	4	4		1	2	2
Terrain	1	3	2	1		1	3	3	2		2	
Infrastructure sportive	1	3	1	2				2	1	1	1	3
Service	2	1	3	1	1		1		2		1	
Service public	1			1		1	1	1	4	2		1
Autre	1	1					2	1	1	2	1	1
Stade	4	1	1		2							
Maison de repos				1	2	1	1	1		1		
Moyen de transport: autobus / autocar		1				1	1			1	2	1
Station essence		1			1	2	1				1	1
Arrêt de bus / tram			1				2	2			1	
Moyen de transport: autre					1	1		2				
Station de bus / métro et gare de chemin de fer		1					1					
Aéroport		1										
Banque / institution financière					1							
Bâtiment administratif	1											
Bureau de police								1				
Edifice religieux / lieu du culte												1
Maison de débauche								1				
Médecin / dentiste / pharmacien									1			
Moyen de transport: train / tram / métro			1									
Total	143	113	104	104	105	116	133	129	85	109	148	132

STATISTIQUES POLICIERES DE CRIMINALITE

LIEU DE PERPETRATION: COMMUNE

Heusden-Zolder

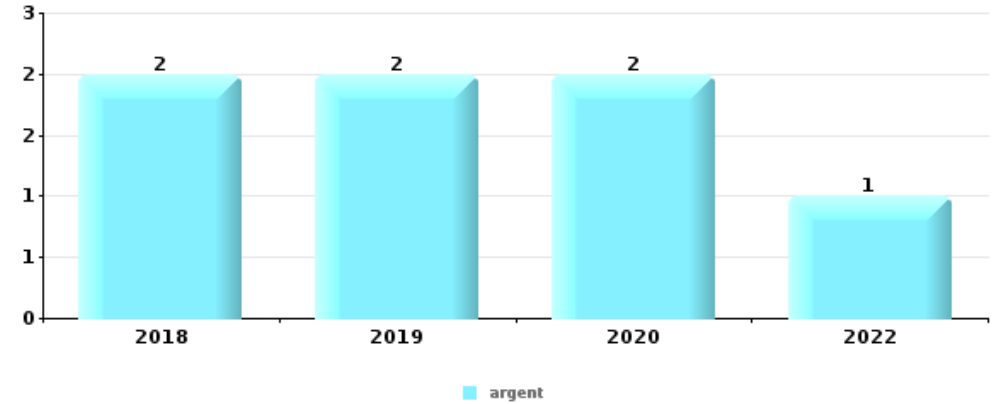
PARTIE V : OBJETS ET MOYENS DE TRANSPORT



Heusden-Zolder

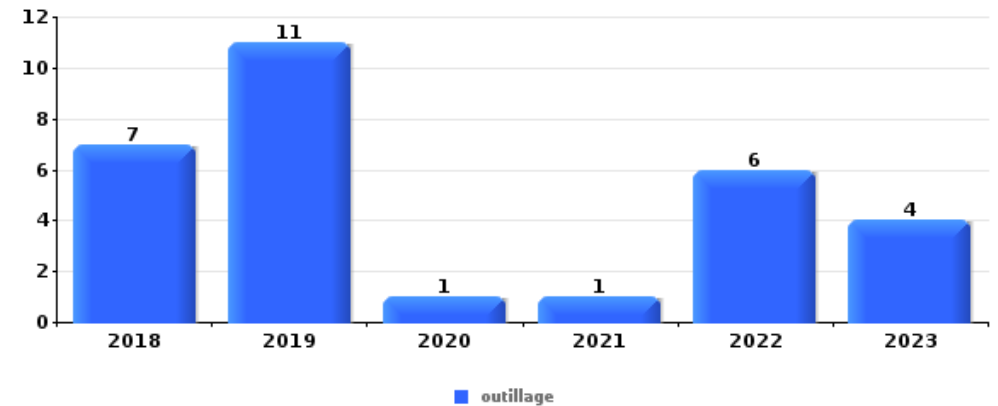
Vol à main armée

Top 5 Objets volés (sbd nombre de faits)		2018	2019	2020	2021	2022	2023
1	argent	2	2	2		1	
2	tabac	1	1	2			
3	GSM et accessoires		2			1	
4	alimentation		1	1			
4	carte bancaire / carte de crédit	1	1				
4	portefeuille		2				



Vol dans ou sur un véhicule

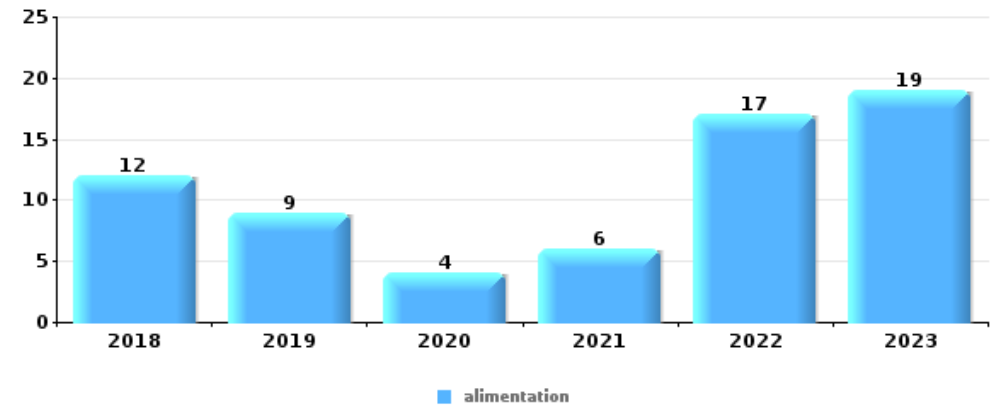
Top 5 Objets volés (sbd nombre de faits)		2018	2019	2020	2021	2022	2023
1	outillage	7	11	1	1	6	4
2	pièce de moyen de transport	5		1	2	4	2
3	permis de conduire	3	1	1		6	1
4	argent	2	1			4	3
4	carte d'identité / passeport	3	2			4	1
4	ordinateur et accessoires	2	2	1	1	2	2





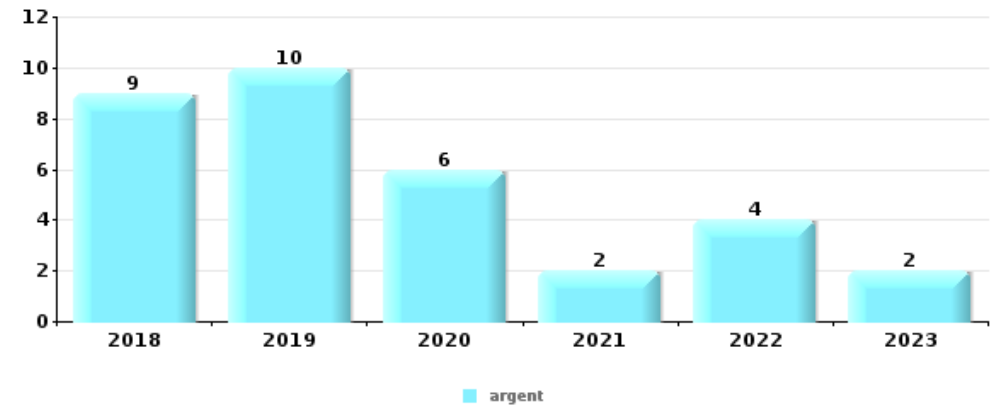
Vol à l'étalage

Top 5 Objets volés (sbd nombre de faits)		2018	2019	2020	2021	2022	2023
1	alimentation	12	9	4	6	17	19
2	vêtement	1	4	1	3	1	1
3	tabac	2	3			1	3
4	parfum / produit de beauté		3	2	1	1	1
5	bijouterie / montre	2					1
5	GSM et accessoires	1	1	1			



Cambrilage ds entreprise ou commerce

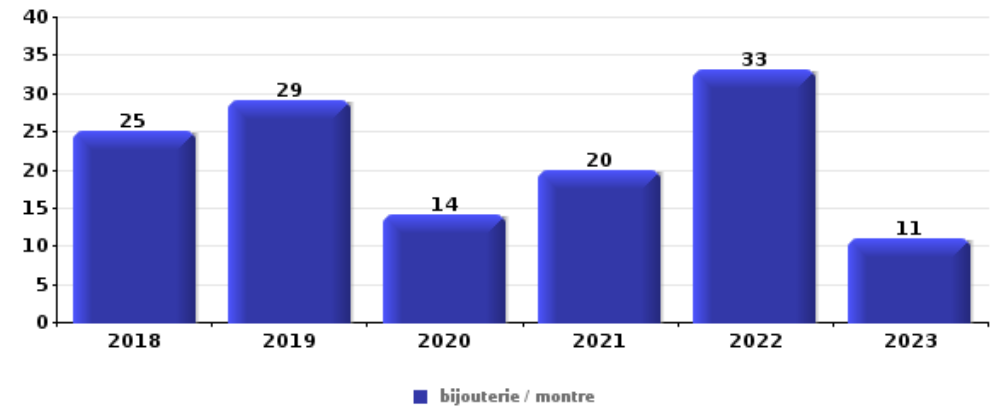
Top 5 Objets volés (sbd nombre de faits)		2018	2019	2020	2021	2022	2023
1	argent	9	10	6	2	4	2
2	coffre-fort / coffret (argent) / caisse	2	3	1		1	1
3	alimentation	1	4	2			
4	ordinateur et accessoires	1	4				1
5	tabac	1	2	2			





Cambriolage dans habitation

Top 5 Objets volés (sbd nombre de faits)		2018	2019	2020	2021	2022	2023
1	bijouterie / montre	25	29	14	20	33	11
2	argent	19	29	15	7	24	9
3	ordinateur et accessoires	10	14	5	6	2	5
4	multimédia	7	3	6	3	1	3
5	vêtement	2	6	1	3	6	4



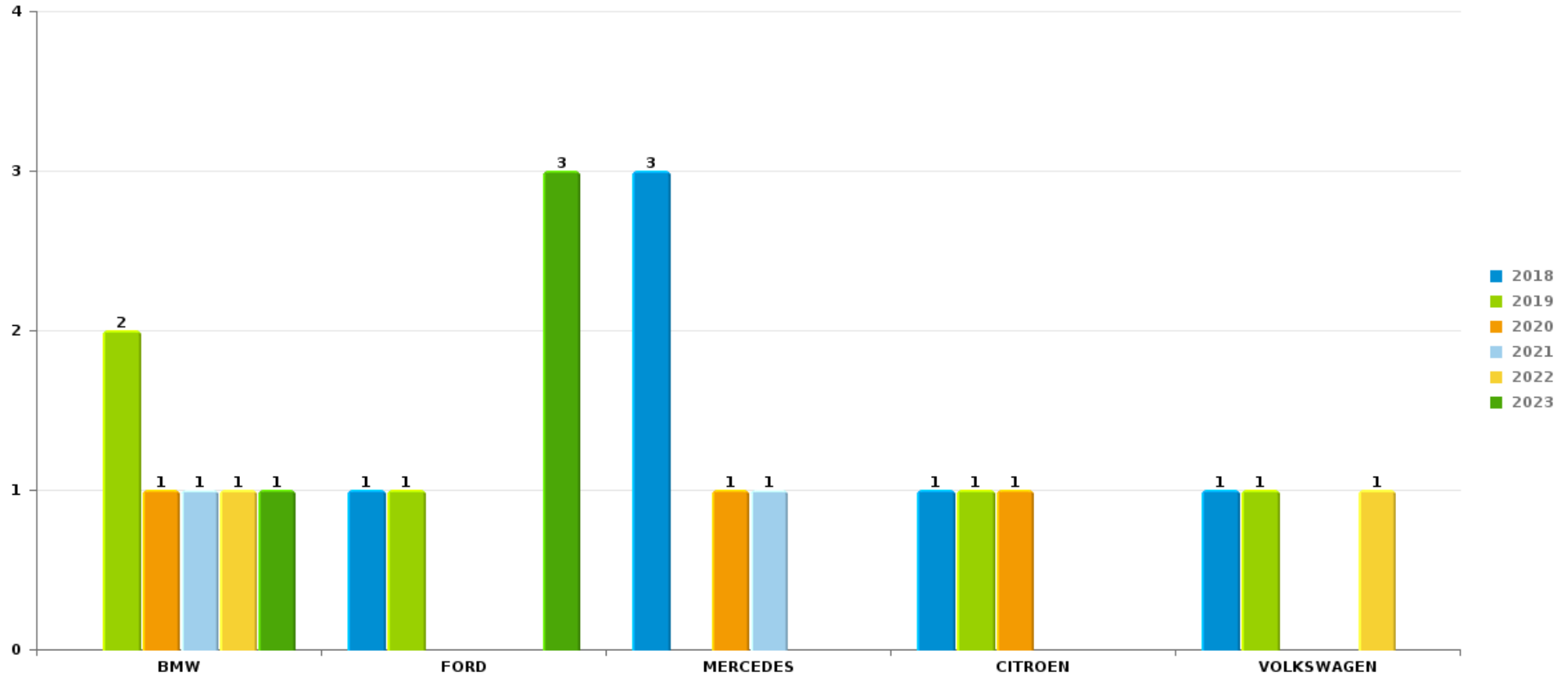
Remarque: en ce qui concerne les objets, aucun total n'est reproduit étant donné que plusieurs objets peuvent avoir été volés lors d'un même fait.



Heusden-Zolder

Vol de voiture

Nombre de voitures volées par marque (Top 5)



STATISTIQUES POLICIERES DE CRIMINALITE

LIEU DE PERPETRATION: COMMUNE

Heusden-Zolder

PARTIE VI : SUSPECTS



Partie 1: Niveau FAITS (comptage du nombre de faits pour lesquels un certain type de suspect est impliqué)

1.1. Nombre d'infractions selon le sexe des suspects identifiés (par catégorie principale)

Étant donné que, tant un suspect identifié masculin qu'un suspect identifié féminin peuvent être impliqués lors d'un même fait, il est possible que la somme des colonnes «Hommes» et «Femmes» soit supérieure à la valeur de la colonne «Total...» (voir également la note méthodologique)

Heusden-Zolde

2023

Catégorie principale / Sexe	Nombre total de faits avec au moins 1 suspect	Hommes	%	Femmes	%
Législation sur les étrangers	71	44	62,0%	28	39,4%
Drogues	67	63	94,0%	6	9,0%
Infr. contre l'intégrité physique	58	51	87,9%	10	17,2%
Registre de population	43	35	81,4%	8	18,6%
Vol et extorsion	39	30	76,9%	9	23,1%
Infr. contre autres valeurs morales et sentiments	21	15	71,4%	7	33,3%
Infr. contre la sécurité publique	21	20	95,2%	1	4,8%
Fraude	16	13	81,3%	3	18,8%
Armes et explosifs	14	14	100,0%		
Dégradation de la propriété	13	12	92,3%	1	7,7%
Infr. contre l'autorité publique	13	12	92,3%	1	7,7%
Infr. contre la foi publique	12	12	100,0%		
Ivresse et alcool	11	8	72,7%	3	27,3%
Infr. contre la famille	9	2	22,2%	7	77,8%
Environnement	8	5	62,5%	6	75,0%
Pratiques commerciales	7	6	85,7%	1	14,3%

CRIMINALITE ENREGISTREE: SUSPECTS



Catégorie principale / Sexe	Nombre total de faits avec au moins 1 suspect	Hommes	%	Femmes	%
Criminalité informatique	4	4	100,0%		
Infr. contre les moeurs	4	4	100,0%		
Protection de la jeunesse	2	1	50,0%	2	100,0%
Protection de la personne	2			2	100,0%
Carte d'identité	1	1	100,0%		
Code pénal social	1				
Protection des revenus publics	1	1	100,0%		
Travail	1	1	100,0%		
Total	439	354	80,6%	95	21,6%



1.2. Nombre d'infractions selon le sexe des suspects identifiés (par figure criminelle)

Étant donné que, tant un suspect identifié masculin qu'un suspect identifié féminin peuvent être impliqués lors d'un même fait, il est possible que la somme des colonnes «Hommes» et «Femmes» soit supérieure à la valeur de la colonne «Total...» (voir également la note méthodologique)

Heusden-Zolde

2023

FC Vol moyen de transport

Figure criminelle / Sexe	Nombre total de faits avec au moins 1 suspect identifié	Hommes	%
Vol de voiture	1	1	100,0%
Vol de vélomoteur	1	1	100,0%
Total	PA	PA	PA

FC Cambriolage

Figure criminelle / Sexe	Nombre total de faits avec au moins 1 suspect identifié	Hommes	%
Cambriolage dans habitation	1	1	100,0%
Cambriolage ds service public ou bâtiment administ	1	1	100,0%
Cambriolage dans bâtiment (total)	2	2	100,0%
Total	PA	PA	PA



FC Vol autre

Figure criminelle / Sexe	Nombre total de faits avec au moins 1 suspect identifié	Hommes	%	Femmes	%
Vol à main armée	1	1	100,0%		
Vol avec violence sans arme	1	1	100,0%		
Vol dans ou sur un véhicule	2	2	100,0%		
Vol à la tire	2	1	50,0%	1	50,0%
Vol à l'étalage	21	14	66,7%	7	33,3%
Home-invasion	1	1	100,0%		
Total	PA	PA	PA	PA	PA

Criminalité ICT

Figure criminelle / Sexe	Nombre total de faits avec au moins 1 suspect identifié	Hommes	%
Fraude de cartes de paiements	1	1	100,0%
Phishing	1	1	100,0%
Total	PA	PA	PA

FC Autre

Figure criminelle / Sexe	Nombre total de faits avec au moins 1 suspect identifié	Hommes	%	Femmes	%
Violence contre les métiers d'intérêt général	2	2	100,0%		
Dégradation de voiture	8	7	87,5%	1	12,5%
Rixe au couteau	1	1	100,0%		
Total	PA	PA	PA	PA	PA



PH Violence intrafamiliale (VIF)

Figure criminelle / Sexe	Nombre total de faits avec au moins 1 suspect identifié	Hommes	%	Femmes	%
VIF: physique, dans le couple	21	21	100,0%	1	4,8%
VIF: physique, envers des descendants	10	8	80,0%	3	30,0%
VIF: physique, envers d'autres membres	14	10	71,4%	4	28,6%
VIF: psychique, dans le couple	15	7	46,7%	8	53,3%
VIF: psychique, envers des descendants	2	2	100,0%	1	50,0%
VIF: psychique, envers d'autres membres	3	3	100,0%		
VIF: économique, dans le couple	2	2	100,0%		
VIF: économique, envers d'autres membres	4	3	75,0%	1	25,0%
Total	PA	PA	PA	PA	PA

PH Drogues

Figure criminelle / Sexe	Nombre total de faits avec au moins 1 suspect identifié	Hommes	%	Femmes	%
Vente de cocaïne	4	4	100,0%		
Production de drogues synthétiques	1	1	100,0%	1	100,0%
Vente de drogues synthétiques	1	1	100,0%		
Production de cannabis (culture)	1	1	100,0%	1	100,0%
Total	PA	PA	PA	PA	PA



PH Violence dans l'espace public

Figure criminelle / Sexe	Nombre total de faits avec au moins 1 suspect identifié	Hommes	%	Femmes	%
Violence physique (voie publique)	14	14	100,0%	1	7,1%
Violence physique (endroit accessible au public)	5	4	80,0%	1	20,0%
Violence sexuelle (endroit accessible au public)	1	1	100,0%		
Violence psychique (voie publique)	10	8	80,0%	2	20,0%
Violence psychique (autre endroit public)	2	2	100,0%		
Violence psychique (endroit accessible au public)	2	2	100,0%		
Vol avec violence sans arme (endr. acces. au pub.)	1	1	100,0%		
Total	PA	PA	PA	PA	PA

PH Autre

Figure criminelle / Sexe	Nombre total de faits avec au moins 1 suspect identifié	Hommes	%	Femmes	%
Cyberharcèlement	6	4	66,7%	1	16,7%
Fraude à l'identité	4	4	100,0%		
Total	PA	PA	PA	PA	PA



1.3. Nombre d'infractions selon l'âge des suspects identifiés (par catégorie principale)

Étant donné que, tant un suspect identifié mineur qu'un suspect identifié majeur peuvent être impliqués lors d'un même fait, il est possible que la somme des colonnes «Mineur» et «Majeur» soit supérieure à la valeur de la colonne «Total...» (voir également la note méthodologique)

Heusden-Zolde

2023

Catégorie principale / Âge	Nombre total de faits avec au moins 1 suspect identifié	Mineur	%	Majeur	%
Législation sur les étrangers	71			71	100,0%
Drogues	67	2	3,0%	65	97,0%
Infr. contre l'intégrité physique	58	3	5,2%	57	98,3%
Registre de population	43			43	100,0%
Vol et extorsion	39	5	12,8%	34	87,2%
Infr. contre autres valeurs morales et sentiments	21			21	100,0%
Infr. contre la sécurité publique	21	1	4,8%	20	95,2%
Fraude	16			16	100,0%
Armes et explosifs	14	2	14,3%	12	85,7%
Dégradation de la propriété	13	2	15,4%	11	84,6%
Infr. contre l'autorité publique	13			13	100,0%
Infr. contre la foi publique	12			12	100,0%
Ivresse et alcool	11			11	100,0%
Infr. contre la famille	9			9	100,0%
Environnement	8			8	100,0%
Pratiques commerciales	7			7	100,0%
Criminalité informatique	4			4	100,0%
Infr. contre les mœurs	4	1	25,0%	3	75,0%
Protection de la jeunesse	2	1	50,0%	1	50,0%
Protection de la personne	2			2	100,0%
Carte d'identité	1			1	100,0%
Code pénal social	1			1	100,0%
Protection des revenus publics	1			1	100,0%
Travail	1			1	100,0%
Total	439	17	3,9%	424	96,6%



1.4. Nombre d'infractions selon l'âge des suspects identifiés (par figure criminelle)

Étant donné que, tant un suspect identifié mineur qu'un suspect identifié majeur peuvent être impliqués lors d'un même fait, il est possible que la somme des colonnes «Mineur» et «Majeur» soit supérieure à la valeur de la colonne «Total...» (voir également la note méthodologique)

Heusden-Zolde

2023

FC Vol moyen de transport

Figure criminelle / Âge	Nombre total de faits avec au moins 1 suspect identifié	Majeur	%
Vol de voiture	1	1	100,0%
Vol de vélomoteur	1	1	100,0%
Total	PA	PA	PA

FC Cambriolage

Figure criminelle / Âge	Nombre total de faits avec au moins 1 suspect identifié	Mineur	%	Majeur	%
Cambriolage dans habitation	1			1	100,0%
Cambriolage ds service public ou bâtiment administ	1	1	100,0%		
Cambriolage dans bâtiment (total)	2	1	50,0%	1	50,0%
Total	PA	PA	PA	PA	PA

FC Vol autre

Figure criminelle / Âge	Nombre total de faits avec au moins 1 suspect identifié	Mineur	%	Majeur	%
Vol à main armée	1			1	100,0%
Vol avec violence sans arme	1			1	100,0%
Vol dans ou sur un véhicule	2			2	100,0%
Vol à la tire	2			2	100,0%
Vol à l'étalage	21	3	14,3%	18	85,7%
Home-invasion	1			1	100,0%
Total	PA	PA	PA	PA	PA

CRIMINALITE ENREGISTREE: SUSPECTS



Criminalité ICT

Figure criminelle / Âge	Nombre total de faits avec au moins 1 suspect identifié	Majeur	%
Fraude de cartes de paiements	1	1	100,0%
Phishing	1	1	100,0%
Total	PA	PA	PA

FC Autre

Figure criminelle / Âge	Nombre total de faits avec au moins 1 suspect identifié	Majeur	%
Violence contre les métiers d'intérêt général	2	2	100,0%
Dégradation de voiture	8	8	100,0%
Rixe au couteau	1	1	100,0%
Total	PA	PA	PA

PH Violence intrafamiliale (VIF)

Figure criminelle / Âge	Nombre total de faits avec au moins 1 suspect identifié	Mineur	%	Majeur	%
VIF: physique, dans le couple	21			21	100,0%
VIF: physique, envers des descendants	10			10	100,0%
VIF: physique, envers d'autres membres	14	1	7,1%	13	92,9%
VIF: psychique, dans le couple	15			15	100,0%
VIF: psychique, envers des descendants	2			2	100,0%
VIF: psychique, envers d'autres membres	3			3	100,0%
VIF: économique, dans le couple	2			2	100,0%
VIF: économique, envers d'autres membres	4			4	100,0%
Total	PA	PA	PA	PA	PA

CRIMINALITE ENREGISTREE: SUSPECTS



PH Drogues

Figure criminelle / Âge	Nombre total de faits avec au moins 1 suspect identifié	Majeur	%
Vente de cocaïne	4	4	100,0%
Production de drogues synthétiques	1	1	100,0%
Vente de drogues synthétiques	1	1	100,0%
Production de cannabis (culture)	1	1	100,0%
Total	PA	PA	PA

PH Violence dans l'espace public

Figure criminelle / Âge	Nombre total de faits avec au moins 1 suspect identifié	Mineur	%	Majeur	%
Violence physique (voie publique)	14			14	100,0%
Violence physique (endroit accessible au public)	5			5	100,0%
Violence sexuelle (endroit accessible au public)	1			1	100,0%
Violence psychique (voie publique)	10	1	10,0%	9	90,0%
Violence psychique (autre endroit public)	2			2	100,0%
Violence psychique (endroit accessible au public)	2			2	100,0%
Vol avec violence sans arme (endr. acces. au pub.)	1			1	100,0%
Total	PA	PA	PA	PA	PA

PH Autre

Figure criminelle / Âge	Nombre total de faits avec au moins 1 suspect identifié	Mineur	%	Majeur	%
Cyberharcèlement	6	1	16,7%	5	83,3%
Fraude à l'identité	4			4	100,0%
Total	PA	PA	PA	PA	PA



Partie 2: Niveau SUSPECTS-FAIT (comptage du nombre de combinaisons suspect-fait)

2.1. Nombre de suspects-fait selon le sexe des suspects identifiés (TOP 5 des catégories principales)

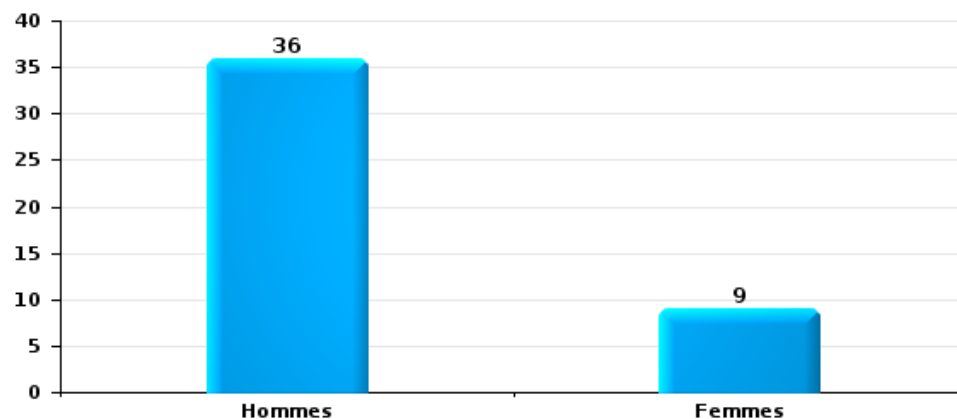
Lorsqu'un même suspect a commis plusieurs faits durant la période considérée, il est aussi comptabilisé plusieurs fois (voir également la note méthodologique)

Heusden-Zolder

2023

Vol et extorsion

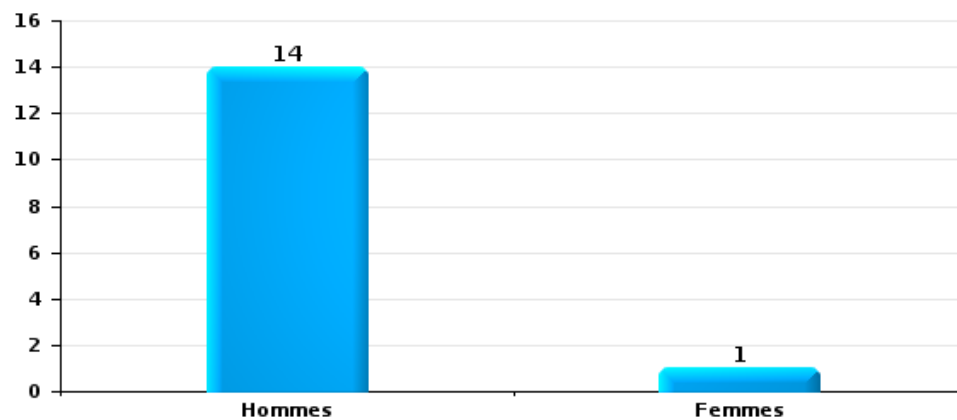
Nombre de suspects-fait selon le sexe





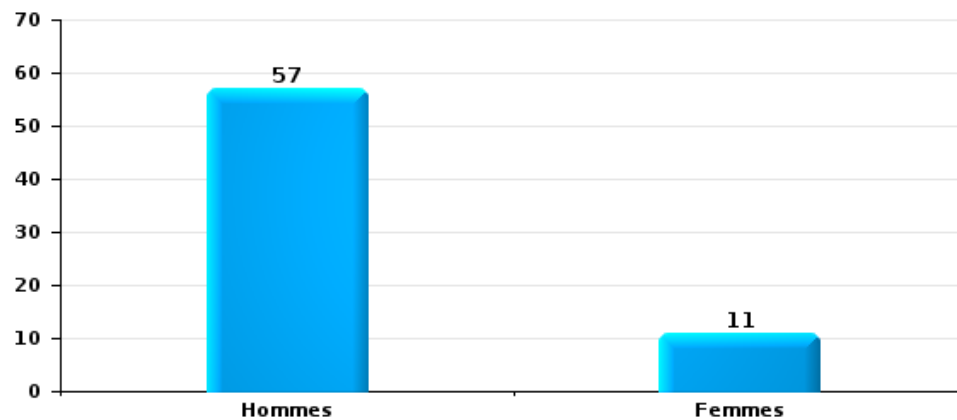
Dégradation de la propriété

Nombre de suspects-fait selon le sexe



Infr. contre l'intégrité physique

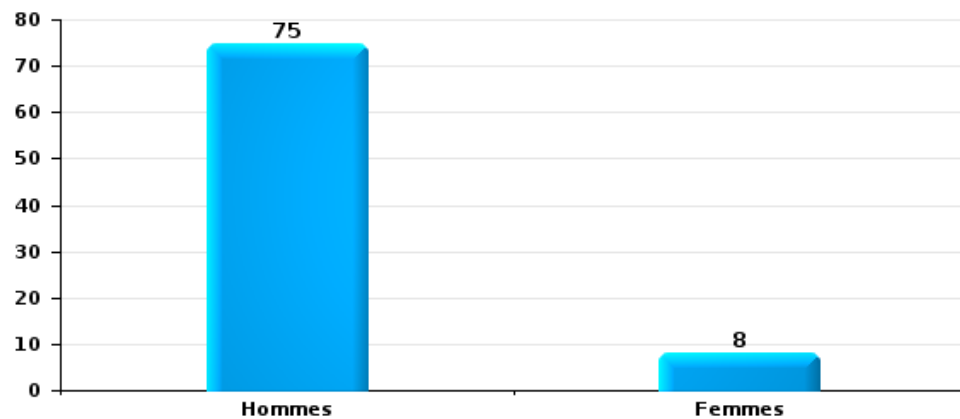
Nombre de suspects-fait selon le sexe





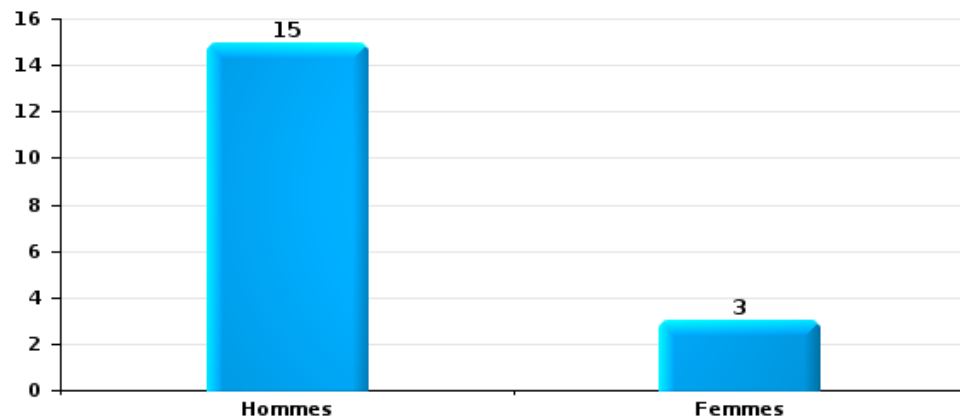
Drogues

Nombre de suspects-fait selon le sexe



Fraude

Nombre de suspects-fait selon le sexe





2.2. Nombre de suspects-fait selon le sexe des suspects identifiés (TOP 5 des figures criminelles)

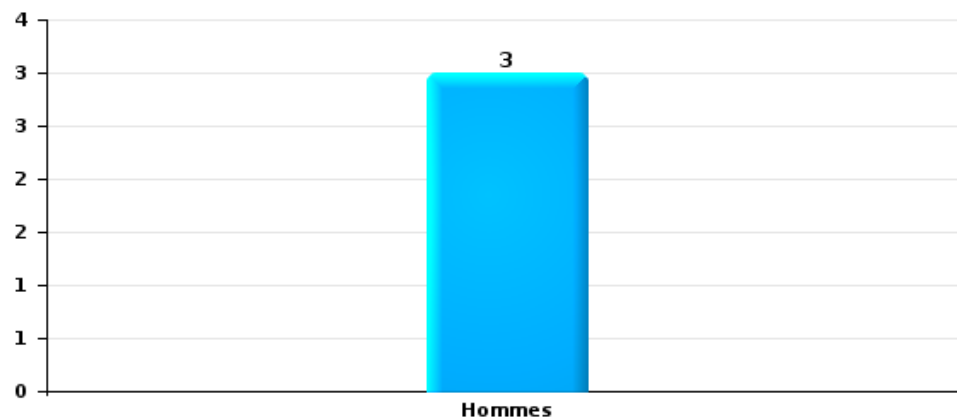
Lorsqu'un même suspect a commis plusieurs faits durant la période considérée, il est aussi comptabilisé plusieurs fois (voir également la note méthodologique)

Heusden-Zolder

2023

Cambriolage dans bâtiment (total)

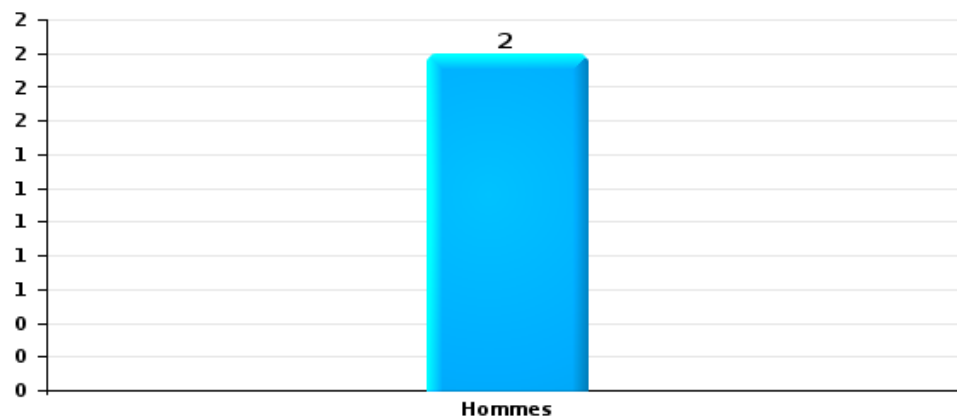
Nombre de suspects-fait selon le sexe





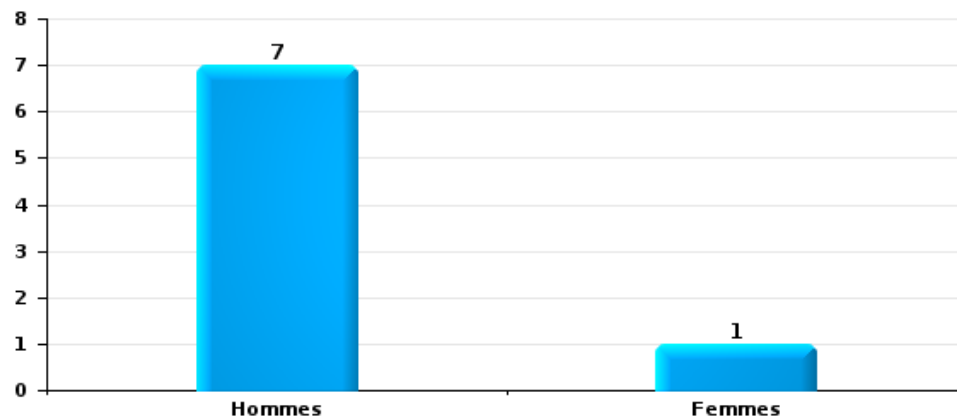
Vol dans ou sur un véhicule

Nombre de suspects-fait selon le sexe



Dégradation de voiture

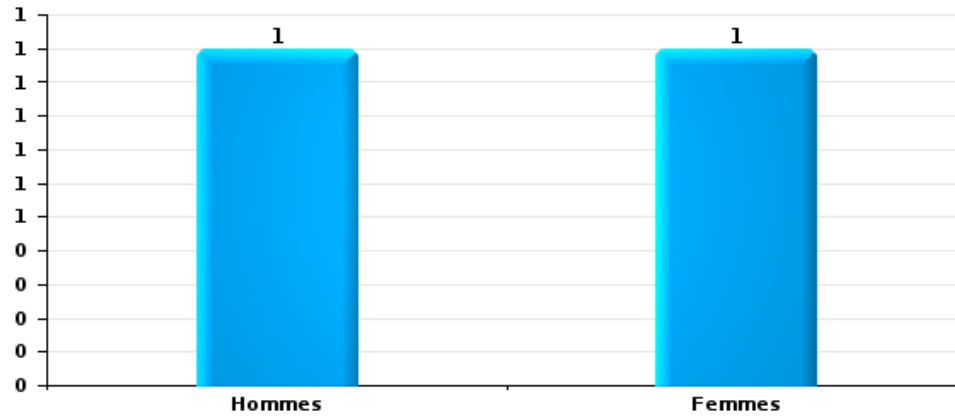
Nombre de suspects-fait selon le sexe





Vol à la tire

Nombre de suspects-fait selon le sexe





2.3. Nombre de suspects-fait selon l'âge des suspects identifiés (TOP 5 des catégories principales)

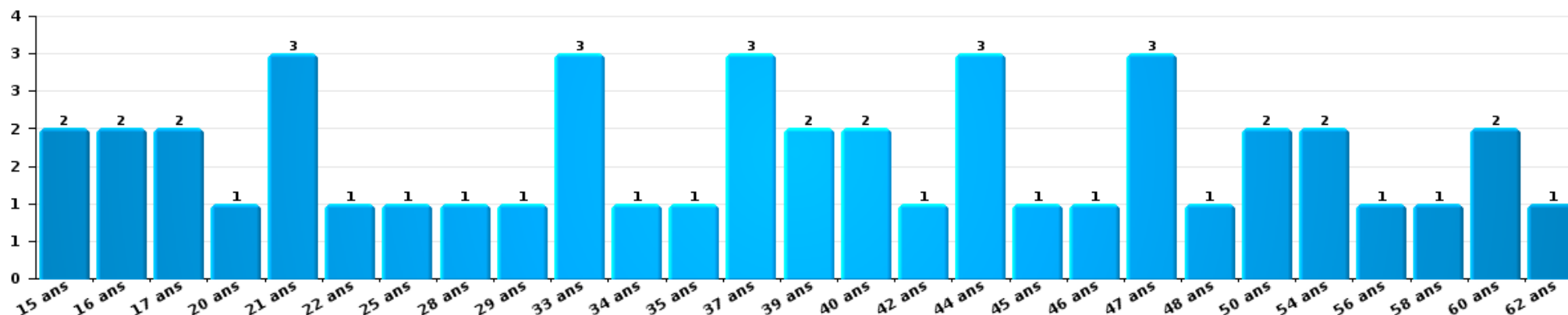
1) Lorsqu'un même suspect a commis plusieurs faits durant la période considérée, il est aussi comptabilisé plusieurs fois, qu'il ait le même âge ou non – 2) Les suspects au-dessous de 14 ans et à partir de 90 ans ne sont pas repris dans le tableau (voir également la note méthodologique)

Heusden-Zolder

2023

Vol et extorsion

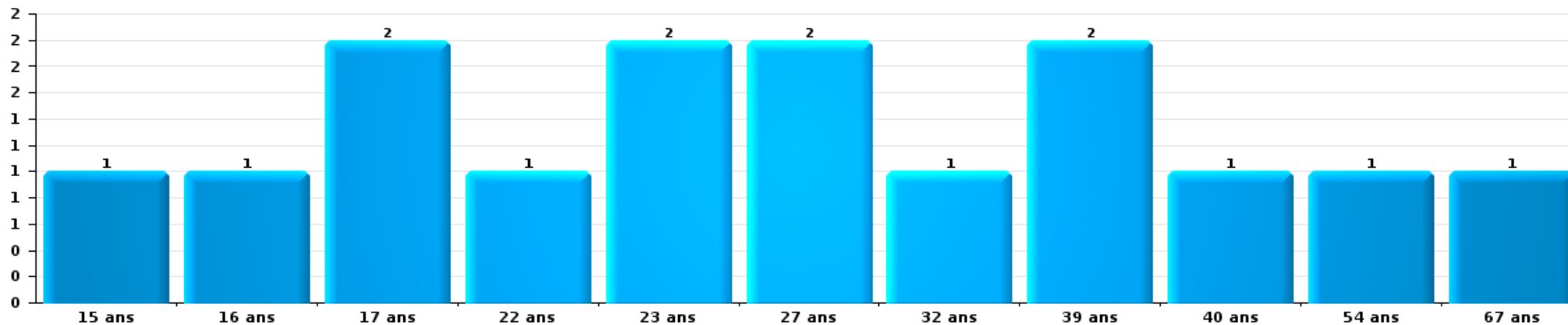
Nombre de suspects-fait par âge (chronologique)





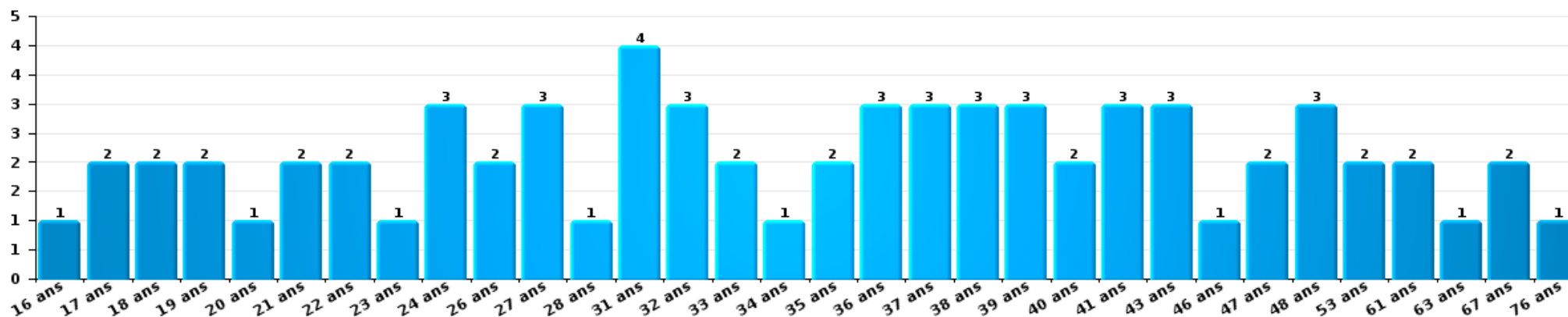
Dégradation de la propriété

Nombre de suspects-fait par âge (chronologique)



Infr. contre l'intégrité physique

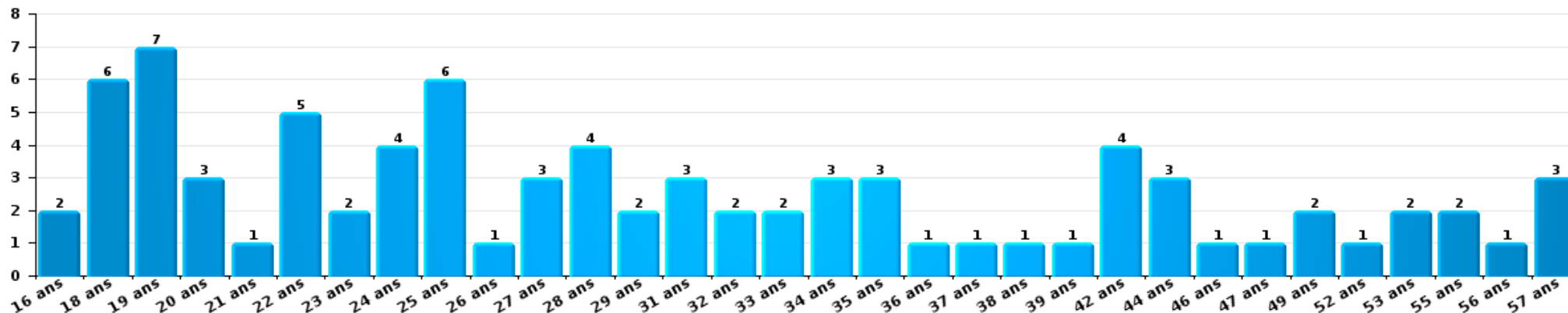
Nombre de suspects-fait par âge (chronologique)





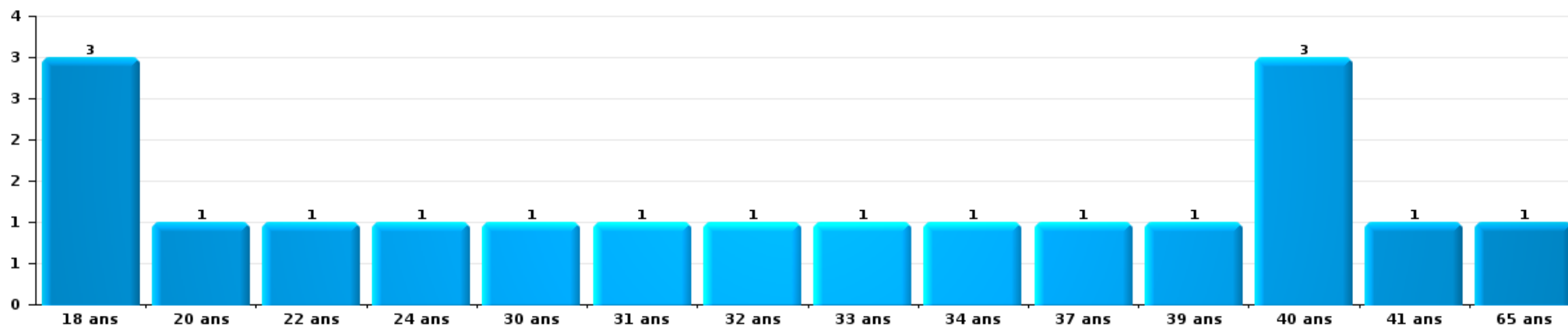
Drogues

Nombre de suspects-fait par âge (chronologique)



Fraude

Nombre de suspects-fait par âge (chronologique)





2.4. Nombre de suspects-fait selon l'âge des suspects identifiés (TOP 5 des figures criminelles)

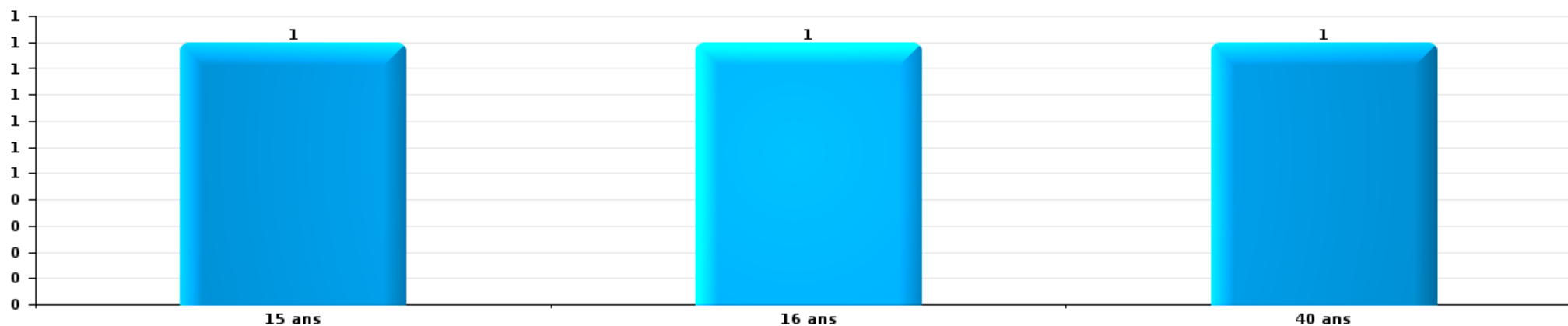
1) Lorsqu'un même suspect a commis plusieurs faits durant la période considérée, il est aussi comptabilisé plusieurs fois, qu'il ait le même âge ou non – 2) Les suspects au-dessous de 14 ans et à partir de 90 ans ne sont pas repris dans le tableau (voir également la note méthodologique)

Heusden-Zolder

2023

Cambrilage dans bâtiment (total)

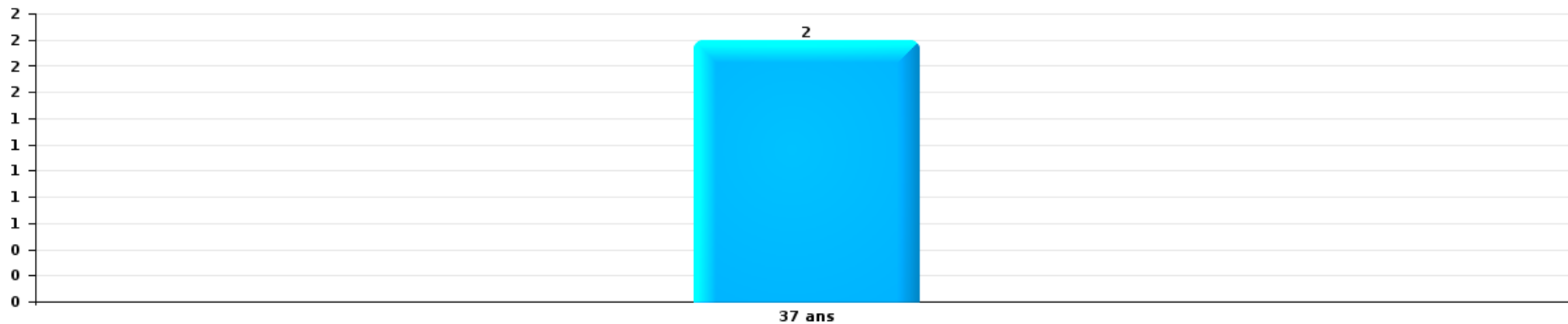
Nombre de suspects-fait par âge (chronologique)





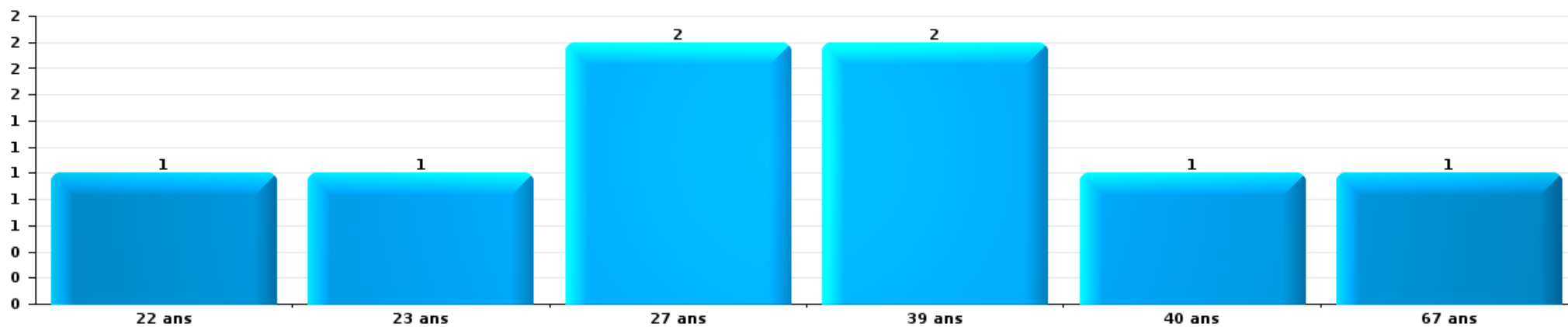
Vol dans ou sur un véhicule

Nombre de suspects-fait par âge (chronologique)



Dégradation de voiture

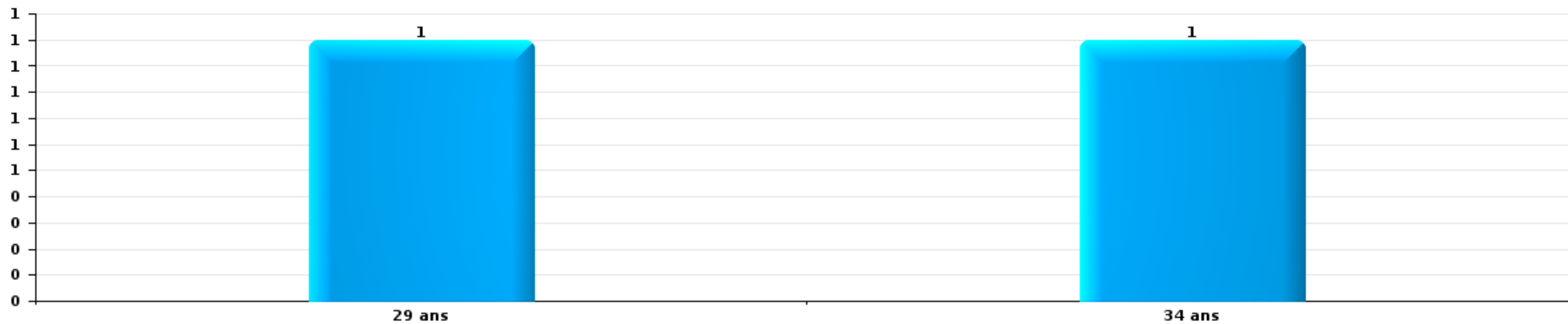
Nombre de suspects-fait par âge (chronologique)





Vol à la tire

Nombre de suspects-fait par âge (chronologique)



STATISTIQUES POLICIERES DE CRIMINALITE

LIEU DE PERPETRATION: COMMUNE

Heusden-Zolder

***ANNEXE I: DETAIL PAR CATEGORIE DE DELIT
CODE PENAL***

Infraction Code pénal

Infr. contre l'intégrité physique

			2000	2013	2014	2015	2016	2017	2018	2019	2020	2021	2022	2023
Assassinat	Autres	Tent.												1
		Sous-total												1
Meurtre	Parricide (meurtre)	Tent.				1								
	Autres	Tent.		1	1		2			1				
		Sous-total		1	1	1	2			1				
Torture et maltraitance	Torture	Acc.								1				
	Traitement inhumain	Acc.			1									
	Traitement dégradant	Acc.				1								
		Sous-total			1	1				1				
Coups et/ou blessures vol. en sphère familiale	Entre partenaires ou ex-partenaires	Acc.	17	31	29	30	30	42	44	38	31	41	52	39
	Lors d'un différend familial en général	Acc.	18											
	Par les parents envers un mineur	Acc.	1	1	2	5		5	2	2	2	4	4	2
	Par les parents envers personne vulnérable	Acc.								1				
	Envers les parents	Acc.	3	2	3	1	3	1	3	5	2	2	7	10
	Envers d'autres ascendants directs ou collatéraux	Acc.		8	3	4	3	4	4	4	7	3	4	9
		Sous-total	39	42	37	40	36	52	53	53	38	51	72	54
Coups et/ou blessures vol. hors sphère familiale	Bagarres (=coups réciproques)	Acc.	21	10	13	11	11	12	14	15	13	15	21	22
	Coups envers fonctionnaire de police	Acc.			1	2		1		1			1	1
	Envers un mineur par une pers. ayant autorité	Acc.		2		1			1		1		1	
	Envers un mineur qualité de l'auteur inconnue	Acc.	1	2	2	1	1		1	2	5	1	5	3
	Envers pers. vulnérable par pers. ayant autorité	Acc.				2							1	
	Envers un mineur par cohabitant sans rel. Autorité	Acc.												1
	Coups envers personnel transport public	Acc.					1			1			1	
	Coups envers personnel autre service public	Acc.							2				4	
	Coups envers profession médicale	Tent.					1							
	Coups envers personnel institut d'enseignement	Acc.		1		1	1	1						1
Non spécifié	Acc.	67	49	34	34	41	37	55	47	24	32	36	41	
		Sous-total	89	64	50	52	54	53	73	66	43	52	66	69
Abstention coupable		Acc.	1	1	2			1						1
		Sous-total	1	1	2			1						1
Autres infr. volontaires. c/ l'intégrité phys.	Privation de soins à enfant ou personne vulnérable	Acc.									1		1	
	Entrave méchante à la circulation	Acc.	4	2	5	5	4	4	3	3		3	3	6
	Voies de faits et violences légères	Acc.	5	1	5	2	3	2		1	3	2	4	
		Sous-total	9	3	10	7	7	6	3	4	4	5	8	6

Infr. contre l'intégrité physique

			2000	2013	2014	2015	2016	2017	2018	2019	2020	2021	2022	2023
Infr. involontaires contre l'intégrité physique	Coups et/ou blessures involontaires	Acc.	2	2	3	1	4	1	1	1				1
	Abstention d'entretien enfant/personne vulnérable	Acc.	3											
	Causer un accident de chemin de fer	Tent.											1	
	Morsure de chien	Acc.				3	1	3	3	3		1	1	
		Sous-total	5	2	3	4	5	4	4	4		1	2	1
		Total	143	113	104	104	105	116	133	129	85	109	148	132

Infr. contre la liberté individuelle

		2000	2013	2014	2015	2016	2017	2018	2019	2020	2021	2022	2023
Enlèvement de mineur ou personne vulnérable	Enlèvement parental	Acc.		1								1	
	Autre enlèvement	Acc.				1							
		Tent.					2		1			1	
	Sous-total	1		1	1	2		1				2	
Détention par un particulier		Acc.		1	2			2	4	1	1	1	
	Sous-total	1		1	2			2	4	1	1	1	
	Total	2		2	2	1	2	2	5	1	1	3	

Infr. contre les mœurs

			2000	2013	2014	2015	2016	2017	2018	2019	2020	2021	2022	2023
Viol n'ayant pas causé la mort	Victime < 10a	Acc.		2		1	1							
	Victime 10a - 14a	Acc.	1	2				1		2	1			
	Victime 14a - 16a	Acc.	1	1							2	1		
	Victime 16a - 18a	Acc.									1			
	Victime majeure	Acc.	1	1	1	4	10	2		3	1	1	3	
	Sous-total		3	6	1	5	11	3		8	3	1	3	
Viol n'ayant pas causé la mort (nvCPS)	Victime < 16a	Acc.												2
	Victime 16a - 18a	Acc.											1	
	Victime majeure	Acc.											3	3
		Tent.												1
	Sous-total												4	6
Attentat à la pudeur avec violence / menace	Victime < 16a	Acc.	1				2	1	1					
	Victime majeure	Acc.	1	1				1	2		1	1	1	
	Sous-total		2	1			2	2	3		1	1	1	
Attentat à la pudeur sans violence / menace	Victime < 16a	Acc.	2	1	3	5	3	5	1	1	1	1	2	
		Tent.								2				
	Victime 16a - 18a	Acc.		2		1				1				
	Victime âge inconnu	Acc.	2		1		1		1	1	2			
	Sous-total		4	3	4	6	4	6	2	5	3	1	2	
Attentat à la pudeur non spécifié	Acc.	1								1				
	Sous-total		1							1				
Atteinte intégrité sexuelle sans mort (nvCPS)	Victime < 16a	Acc.											1	
	Victime majeure	Acc.											1	1
	Sous-total												2	1
Pornographie enfantine	Détention	Acc.				1		2	1		2			
	Distribution	Acc.		6	1	5	2	2	3	6	4	2		
	Accès pornographie enfantine via technologie	Acc.						1			5	5		
	Non spécifié	Acc.				1								
	Sous-total		6	1	6	3	5	4	6	6	11	7		
Incitation à la débauche	Victime mineure	Acc.				1	2				2	1		
		Tent.					1							
	Victime majeure	Acc.		8										
	Age victime inconnu	Acc.		1										
	Publicité par ICT pour débauche	Acc.		1										
	Autre publicité pour débauche	Acc.		1										
	Sous-total		11		1	3					2	1		
Exploitation de la débauche d'autrui	Victime majeure	Acc.		1	1									
	Age victime inconnu	Acc.							2					
	Sous-total		1	1					2					

Infr. contre les mœurs

			2000	2013	2014	2015	2016	2017	2018	2019	2020	2021	2022	2023
Outrage public aux bonnes mœurs	Actions (exhibitionnisme, etc.)	Acc.	5	7	3	1		5	1		1	3	1	
	Ecrits, images, objets	Acc.	2			1	1	1			3	1	2	
	Obscénités en public	Acc.		1			1							
	Exhibitionnisme (nvCPS)	Acc.												1
	Sous-total		7	8	3	2	2	6	1		4	4	3	1
Voyeurisme	Observation/enregistrement de nudité ou intimité	Acc.	1									1		
	Diffusion enregistrement nudité ou intimité	Acc.						4			1	1	2	
		Tent.								1				
	Sous-total		1					4		1	1	2	2	
Voyeurisme direct (nvCPS)	Victime 16a - 18a	Acc.												1
	Victime majeure	Acc.												1
		Sous-total												2
Voyeurisme via moyen technique ou autre (nvCPS)	Victime majeure	Acc.												1
		Sous-total												1
Diffusion de contenu à caractère sexuel (nvCPS)	Victime < 16a	Acc.											1	
	Victime 16a - 18a	Acc.												1
		Sous-total											1	1
Diffusion contenu sex. but méchant/lucrat. (nvCPS)	Victime < 16a	Acc.												1
		Tent.											1	
		Sous-total											1	1
Grooming (contact par ICT avec mineur < 16 ans)		Acc.						1	2					
		Sous-total						1	2					
Images d'abus sexuels de mineurs (nvCPS)	Production/diffusion images abus sexuels (nvCPS)	Acc.											2	
		Sous-total											2	
Abus de la prostitution - personne majeure (nvCPS)		Acc.												2
		Sous-total												2
	Total		18	36	10	20	25	23	18	21	25	17	21	15

Infr. contre autres valeurs morales et sentiments

			2000	2013	2014	2015	2016	2017	2018	2019	2020	2021	2022	2023
Harcèlement	Harcèlement par téléphone (OLD)	Acc.	3											
		Acc.	4	33	22	16	22	20	30	31	28	29	30	40
	Sous-total	7	33	22	16	22	20	30	31	28	29	30	40	
Violation du secret professionnel		Acc.					1		2	1				
		Sous-total					1		2	1				
Atteinte à l'honneur	Calomnie et diffamation	Acc.	8	13	10	10	10	13	7	9	8	8	5	11
	Déclaration calomnieuse	Acc.	1											
	Imputation calomnieuse	Acc.	2		1		2	1	1	1	1		2	
	Divulgateur méchant	Acc.												
	Injures (Délict)	Acc.		4	3	3	4	4	5	5	1	1	5	1
	Sous-total	11	17	14	14	17	19	13	15	10	9	12	12	
Vie privée	Intrusion de nuit	Acc.	1											
	Violation de domicile par un particulier	Acc.	2		2	4	2	4	2	1	2	1	3	4
	Violation du secret des lettres	Acc.		1		2	1		1				1	
	Sous-total	3	1	2	6	3	4	3	1	2	1	4	4	
Tapage nocturne		Acc.	2	2	2	7	1			1				
		Sous-total	2	2	2	7	1		1					
Violation de communication par particulier		Acc.								1				
		Sous-total								1				
Abus faiblesses de personnes		Acc.								1		1	1	
		Sous-total								1		1	1	
Vie privée moeurs: publication identité victime		Acc.											1	
		Sous-total											1	
Attirer ou utiliser mineur ou personne vulnérable		Tent.								1				
		Sous-total								1				
Total			23	53	40	38	50	44	48	52	40	40	48	56

Infr. relative au statut juridique de l'enfant

			2000	2013	2014	2015	2016	2017	2018	2019	2020	2021	2022	2023
Non-représentation d'enfants	Par les parents	Acc.	6											
		Sous-total	6											
Non-déclaration de naissance		Acc.				2								
		Sous-total				2								
		Total	6			2								

Vol et extorsion

				2000	2013	2014	2015	2016	2017	2018	2019	2020	2021	2022	2023	
Vol avec circ. aggr.	Avec violence	Acc.	14	8	3	11	5	6	5	2	4		1			
		Tent.	8		2		3	3	2	3	1	1	1			
	Sans violence	Acc.	273	204	184	192	185	189	120	118	48	60	84	47		
		Tent.	87	66	56	65	49	57	44	45	37	27	29	31		
		Sous-total	382	278	245	268	239	255	172	167	92	88	115	79		
Vol sans circ. aggr.	Avec violence	Acc.	4	2		1	3	1	3	1	2	2	3	2		
		Tent.		1			1							1		
	Sans violence, Vol à la tire	Acc.	4	20	34	22	24	11	15	20	6	6	14	11		
		Acc.	1				1									
	Sans violence, Vol d'usage	Acc.	1				1									
		Tent.	1	8	8	4	7	6	3	7	4	3	3	3		
	Sans violence, Vol domestique	Acc.	366	210	202	189	213	149	168	125	75	80	134	123		
		Tent.	9	5	2	3	3	6	4	3	2		2	2		
		Sous-total	385	246	246	219	251	175	193	156	89	91	156	142		
Vol non spécifié		Acc.	206	3			1	1		3			2			
		Tent.	84													
		Sous-total	290	3			1	1		3			2			
Extorsion		Acc.	2		3	2	7	5	1	1	2	3	4	6		
		Tent.		2	1		2	1	3		1		2	1		
		Sous-total	2	2	4	2	9	6	4	1	3	3	6	7		
Fabrication de fausses clés		Acc.							1							
		Sous-total							1							
		Total	1.059	529	495	489	500	437	370	327	184	182	279	228		

Fraude

		2000	2013	2014	2015	2016	2017	2018	2019	2020	2021	2022	2023
Blanchiment d'argent	Acc.		3	2	1	1		2	1	14	15	3	5
	Tent.							1					
	Sous-total		3	2	1	1		3	1	14	15	3	5
Recel	Recel simple	Acc.	2	3	1			2					2
	Non spécifié	Acc.											
	Sous-total		2	3	1			2					2
Grivèlerie	Carburant / lubrifiant	Acc.	2	1	1				1		1		2
	Boissons et aliments	Acc.	1		1					1			
	Voiture de location	Acc.	2	1	1				1				
	Logements	Acc.	1	1									
	Non spécifié	Acc.	1										
Sous-total		6	3	3				2	1	1		2	
Détournement et destruction frauduleuse	Cel frauduleux	Acc.	3	5	3	3	5	2	3	2	2	7	5
	D'argent, de papiers, etc.	Tent.					1						
	D'objets saisis	Acc.	1			1							
	De biens mobiliers des époux	Acc.	1	1	1								
	D'héritage	Acc.	1										
Sous-total		5	6	4	4	6	2	3	2	2	7	5	
Escroquerie	Fraude par internet	Acc.	21	15	20	34	34	50	76	137	141	131	109
		Tent.		1	2	1	4	2	1	4	2	7	1
	Escroquerie sans internet	Acc.	8	12	19	15	19	18	9	13	16	17	16
		Tent.	3			1	3	1	1	1			2
	Non spécifié	Acc.											
	Tent.	20											
	Tent.	2											
Sous-total		22	32	28	41	51	60	71	87	155	159	155	128
Tromperie	Marchandises vendues / travail fourni	Acc.	2								1		
		Tent.					1						
	Monnaies	Acc.			1								
Sous-total		2		1		1					1		
Abus de confiance et infr. apparentées	Abus de confiance	Acc.	10	13	15	9	10	15	19	12	13	10	14
	Abus des faiblesses	Acc.	1	1		1	1	1		1		1	
	Sous-total		11	14	15	10	11	16	19	13	13	11	14
Abus de biens sociaux	Par des sociétés	Acc.											2
	Autres	Acc.	1			1							
	Sous-total		1			1							2
Infr. liées à l'insolvabilité	Par des tiers	Acc.		1			2		1		2	1	
	Par le débiteur	Acc.	1		1	4	1	1	3	1	2	10	4
	Non spécifié	Acc.	7	1	1	3				1		4	1
	Sous-total		8	2	2	7	3	1	4	2	4	15	5

Fraude

		2000	2013	2014	2015	2016	2017	2018	2019	2020	2021	2022	2023
Insolvabilité frauduleuse	Acc.		5	2	11	18	4		1	2	1		
	Sous-total		5	2	11	18	4		1	2	1		
Chèques sans provision	Acc.	6											
	Sous-total	6											
	Total	63	75	60	79	92	85	95	117	189	196	191	163

Dégradation de la propriété

			2000	2013	2014	2015	2016	2017	2018	2019	2020	2021	2022	2023	
Incendie volontaire	Dans lieu habité (de jour)	Acc.			1		1		1		1			1	
	Dans lieu habité (de nuit)	Acc.		3	1				1	1	2	1	1		
	Dans un autre lieu (de jour)	Acc.	2			1			2	5		1		4	
		Tent.		1											
	Dans un autre lieu (de nuit)	Acc.	4	2	5	1	2	4	2	3			1	1	
		Tent.		1				1							
	Dans un autre lieu (moment indéterminé)	Acc.	1		3			1			2	1	2		
	Non spécifié	Acc.	2												
		Sous-total	9	7	10	2	3	6	6	9	5	3	4	6	
Destruction par explosion volontaire	Dans lieu habité (de nuit)	Acc.		1				1				1			
	Dans un autre lieu (de jour)	Acc.										1			
	Dans un autre lieu (de nuit)	Acc.		2	1	2					1				
	Dans un autre lieu (moment indéterminé)	Acc.			1	1									
		Non spécifié	Acc.	1											
		Sous-total	1	3	2	3		1			1	2			
Incendie involontaire		Acc.	10	3	3	3	3	5	2	2	2	2	1	4	
		Sous-total	10	3	3	3	3	5	2	2	2	2	1	4	
Destruction, dénaturation, dégradation	Avec circ. aggr.	Acc.	15	5	3	3	4	6	2	3	1	2	1		
	Destruction de biens agricoles	Acc.		2											
		Non spécifié	Acc.	81									1		
		Sous-total	96	7	3	3	4	6	2	3	1	2	2		
Vandalisme	Sur véhicules	Acc.	59	88	54	67	60	54	46	66	38	42	52	54	
		Tent.				1									
	Sur autres biens mobiliers	Acc.	30	23	20	16	14	13	15	9	14	12	6	11	
		Graffitis	Acc.		6	5	2	2	3	7	11	2	8	7	5
		Autres détériorations sur biens immobiliers	Acc.	61	67	68	81	63	75	57	66	44	46	30	26
			Tent.				1		1						
	Dégradation de clôture	Acc.	7	23	2	9	5	8	3	3	2	3	5	1	
		Sous-total	157	207	149	177	144	154	128	155	100	111	100	97	
		Total	273	227	167	188	154	172	138	169	109	120	107	107	

Infr. contre la Sécurité de l'Etat

		2000	2013	2014	2015	2016	2017	2018	2019	2020	2021	2022	2023
Sûreté extérieure de l'Etat	Acc.							1					
	Sous-total							1					
Terrorisme	Groupe terroriste	Acc.			1					1			
	Sous-total			1					1				
	Total			1				1		1			

Infr. contre la sécurité publique

			2000	2013	2014	2015	2016	2017	2018	2019	2020	2021	2022	2023
Organisation criminelle	Acc.					1			1					1
	Sous-total					1			1					1
Association de malfaiteurs	Acc.	1		1	1			2			1			1
	Sous-total	1		1	1			2			1			1
Evasion de prisonniers	Non-respect surveillance électronique	Acc.		2	1						1		3	1
	Sous-total			2	1						1		3	1
Menaces	Menace d'attentat	Acc.		5		2	1	2			1	1	1	
	Verbales	Acc.	76	48	38	33	34	44	23	32	17	16	21	17
	Ecrites	Acc.	5	11	15	5	14	7	12	16	10	6	13	11
	Par gestes, emblèmes	Acc.	19	12	12	13	4	13	15	11	8	8	15	13
	Alerte à la bombe	Acc.		1	1		1	1	1					
	Non spécifié	Acc.	8											
	Sous-total	108		77	66	53	54	67	51	59	36	31	50	41
	Total	109		80	68	54	54	69	52	59	38	31	53	44

Infr. contre l'autorité publique

		2000	2013	2014	2015	2016	2017	2018	2019	2020	2021	2022	2023
Violence c/ personnes investies autorité publique	Acc.	1		1			2		2	2	1		1
	Sous-total	1		1			2		2	2	1		1
Rébellion	Rébellion armée	Acc.	5		2		3	1			1		2
	Rébellion non armée	Acc.	3	5	3	6	7	2	5	4	2	2	6
	Non spécifié	Acc.	2										
	Sous-total	5	8	5	5	6	10	3	5	4	3	2	8
Outrages	Acc.	2	2	3	4	3	6		3	2			4
	Sous-total	2	2	3	4	3	6		3	2			4
Autres infractions	Bris de scellés	Acc.	2	2	1	1	3	1	1	4			
	Entraves exercice fonction judiciaire	Acc.			1								
	Sous-total	3	2	2	2	1	3	1	1	4			
Total		11	12	11	11	10	21	4	11	12	4	2	13

Infr. contre la foi publique

			2000	2013	2014	2015	2016	2017	2018	2019	2020	2021	2022	2023
Faux en écritures	Faux en écritures	Acc.	15	13	12	11	8	8	4	9	16	12	3	9
	Usage de faux en écrit. et écrit. falsifiées	Acc.	2	4	2	3	4	5	2	1	3	4	4	7
		Sous-total	17	17	14	14	12	13	6	10	19	16	7	16
Usurpation	De fonctions	Acc.			1				3	1				
	De nom	Acc.	2	5	4	3		1	2	2	5	12	6	5
		Sous-total	2	5	5	3		1	5	3	5	12	6	5
Contrefaçon / falsification	Contrefaçon	Acc.	2	3	1	1		1	3	2		2	1	2
	Falsification	Acc.	1	2		2							2	1
		Sous-total	3	5	1	3		1	3	2		2	3	3
Fausses monnaies	Emission	Acc.	10	1	4	1	9	2	1	5	1	1	1	1
		Tent.	1				3							
	Non spécifié	Acc.	1											
		Acc.								1			1	
	Autres	Tent.	1											
	Sous-total	13	1	4	1	12	2	1	6	1	1	2	1	
Faux en justice	Faux témoignage	Acc.									1			
	Fausse déclarations	Acc.	1	1		1	3						2	
		Sous-total	1	1		1	3				1		2	
		Total	36	29	24	21	25	20	15	21	26	31	20	25



Heusden-Zolder

Infraction Code pénal

Infr. contre la famille

		2000	2013	2014	2015	2016	2017	2018	2019	2020	2021	2022	2023
Abandon de famille	Acc.	1		1				1			1		
	Sous-total	1		1				1			1		
Refus du droit aux relations personnelles	Acc.	26	46	59	48	62	33	15	12	21	42	39	23
	Sous-total	26	46	59	48	62	33	15	12	21	42	39	23
Non-acquittement pension alimentaire	Acc.	11	5	2	1	2	2	3	1	1	3	3	2
	Sous-total	11	5	2	1	2	2	3	1	1	3	3	2
	Total	38	51	62	49	64	35	19	13	22	46	42	25

Criminalité informatique

		2000	2013	2014	2015	2016	2017	2018	2019	2020	2021	2022	2023
Hacking	Acc.			4	2	3	4	2	3	6	2	5	2
	Tent.						1						1
	Sous-total			4	2	3	5	2	3	6	2	5	3
Faux en informatique	Acc.			1		1		1	3	1	12	11	2
	Sous-total			1		1		1	3	1	12	11	2
Fraude informatique	Acc.		10	6	10	10	12	22	8	26	23	13	12
	Tent.		1				3					2	1
	Sous-total		11	6	10	10	15	22	8	26	23	15	13
Sabotage	Acc.					1				1	1	1	
	Sous-total					1				1	1	1	
	Total		11	11	12	15	20	25	14	34	38	32	18



Exercice illégal de l'autorité publique

		2000	2013	2014	2015	2016	2017	2018	2019	2020	2021	2022	2023
Actes arbitraires	Acc.								1		1	1	
	Sous-total								1		1	1	
Abus de l'autorité	Acc.			1		1							
	Sous-total			1		1							
	Total			1		1			1		1	1	

Marchand de sommeil

		2000	2013	2014	2015	2016	2017	2018	2019	2020	2021	2022	2023
Sans circ. aggr.	Acc.							1					
	Sous-total							1					
	Total							1					

Traite des êtres humains

		2000	2013	2014	2015	2016	2017	2018	2019	2020	2021	2022	2023
Exploitation économique	Acc.		1							1			
	Sous-total		1							1			
	Total		1							1			

Provocation crime ou délits

		2000	2013	2014	2015	2016	2017	2018	2019	2020	2021	2022	2023
Provocation délits	Acc.												1
	Sous-total												1
	Total												1



Autres infractions Code pénal

	2000	2013	2014	2015	2016	2017	2018	2019	2020	2021	2022	2023
Acc.		1			1	1						
Sous-total		1			1	1						
Total		1			1	1						

Contravention Code pénal

	2000	2013	2014	2015	2016	2017	2018	2019	2020	2021	2022	2023
Injures (Contravention) Acc.	5											
Sous-total	5											
Autres contraventions CP Acc.	19					2	2					
Sous-total	19					2	2					
Total	24					2	2					

STATISTIQUES POLICIERES DE CRIMINALITE

LIEU DE PERPETRATION: COMMUNE

Heusden-Zolder

***ANNEXE II: DETAIL PAR CATEGORIE DE DELIT
LOIS SPECIALES***



Heusden-Zolder

Infraction Lois spéciales

Drogues

			2000	2013	2014	2015	2016	2017	2018	2019	2020	2021	2022	2023
Détention	Acc.		44	77	92	77	33	76	46	30	36	57	86	50
	Tent.					1								
	Sous-total		44	77	92	77	34	76	46	30	36	57	86	50
Usage	Usage en groupe	Acc.	17											
	Usage individuel	Acc.	19											
		Tent.	1											
	Faciliter l'usage	Acc.	1		1					1	1		1	
	Incitation à l'usage	Acc.								1			2	1
	Désordre, scandale ou danger dans un espace public	Acc.				2	3	1	5	1	3	3	3	7
	Sous-total		38	1	1	2	3	1	7	2	3	6	8	
Importation et exportation	Acc.		2	5	3	5	1			1	1	6		1
	Sous-total		2	5	3	5	1			1	1	6		1
Fabrication	Acc.		1	10	11	7	13	11	17	9	9	7	4	5
	Sous-total		1	10	11	7	13	11	17	9	9	7	4	5
Commerce	Acc.		19	9	17	12	8	13	18	15	13	12	14	15
	Sous-total		19	9	17	12	8	13	18	15	13	12	14	15
Autres	Acc.				4	2	3	3	2			2	1	
	Sous-total				4	2	3	3	2			2	1	
Total			104	101	128	103	61	106	84	62	61	87	111	79



Législation sur les étrangers

			2000	2013	2014	2015	2016	2017	2018	2019	2020	2021	2022	2023	
Transmigration illégale	Mariages simulés/blancs sans récompense/contrainte	Acc.		6	2	2		1	5	6	5	8	8		
		Tent.					1				4			3	
	Cohab. légale de complais. sans récompense/contr.	Acc.				3	1					2	2	5	1
		Tent.										1			
	Accès au territoire	Acc.	16	2	11	1	1	2	2	3		3	2	2	
	Séjour	Acc.	10	17	17	6	7	9	7	9	2	5	10	10	
	Pas de port de documents d'identité ou de voyage	Acc.		1											
	Inscription au registre des étrangers	Acc.		5	5	1	1	4	3	4	6	17	43	61	
Reconnaissance fraudul. sans récompense/contrainte	Acc.					1	1	2							
	Sous-total		26	31	35	13	9	19	18	24	20	35	68	77	
Traite d'êtres humains		Acc.	1												
		Tent.	1												
		Sous-total	2												
Aide au séjour illégal		Acc.			1								1		
		Sous-total			1									1	
Autres		Acc.			1										
		Sous-total			1										
	Total		28	31	37	13	9	19	18	24	20	35	69	77	



Environnement

			2000	2013	2014	2015	2016	2017	2018	2019	2020	2021	2022	2023
Déchets	Transport de déchets	Acc.		7	2			5		5		2	1	
	Déchets par professionnel	Acc.		3	1	3		1	4		1	1		
	Déchets par particulier	Acc.		22	30	12	19	28	26	19	2	4	5	2
	Déchets par personne indéterminée	Acc.	24											
	Déchets: permis/autorisation	Acc.				2								
	Non spécifié	Acc.	2											
	Sous-total		26	32	33	17	19	34	30	24	3	7	6	2
Autres que déchets	Urbanisme	Acc.	15	9	6	7	1	3	4	9	11	6	2	
	Permis d'environnement	Acc.				1		1						1
	Bruit	Acc.	5	3			2	1	1					
	Pollution de l'eau	Acc.	4		1		1							
	Pollution de l'air	Acc.	15		2	1	1	2	2					
	Pollution du sol	Acc.				1								1
	Autres nuisances en matière d'environnement	Acc.	20											
	Sous-total		59	12	9	9	3	8	8	10	11	6	2	2
Biodiversité / Faune et flore	Commerce et détention: législation CITES	Acc.					1							
	Bien-être animal	Acc.	6		3	3	4	3	1	3	2	3	7	9
	Protection de la nature	Acc.	1	2		1	1						1	
	Destruction d'animaux	Acc.		1										1
		Tent.						1			1	1		
	Santé des animaux	Acc.										1		
	Sous-total		7	3	3	4	5	5	1	3	3	5	8	10
Non spécifié		Acc.	5											
	Sous-total		5											
	Total		97	47	45	30	27	47	39	37	17	18	16	14



Armes et explosifs

			2000	2013	2014	2015	2016	2017	2018	2019	2020	2021	2022	2023
Détention illégale	Arme à feu	Acc.		11	6	6	5		3	4	2	3	5	1
	Arme blanche ou non à feu	Acc.		10	6	8	6	6	7	5	4	2	5	3
	Munition	Acc.		3		2	2	2	2	2	1	1	1	
	Non spécifié	Acc.	15											
	Sous-total		15	24	12	16	13	8	12	11	7	6	11	4
Port / transport illégal	Arme à feu	Acc.		1	3	3	2	2	2		1	2		
	Arme blanche ou non à feu	Acc.		11	11	14	8	9	5	9	10	5	12	9
	Munition	Acc.		1				1						
	Pièces/accessoires	Acc.										1		
	Non spécifié	Acc.	13											
	Sous-total		13	13	14	17	10	12	7	9	11	8	12	9
Commerce illégal	Arme à feu	Acc.				1	1	2	1			1	1	
	Arme blanche ou non à feu	Acc.			1					1				
	Munition	Acc.						1						
	Sous-total			1	1	1	3	3	1	1	1	1	1	
Fabrication / réparation illégale	Arme à feu	Acc.			1									
	Sous-total			1										
Explosifs		Acc.	4			3	1	1				2	4	4
	Sous-total		4			3	1	1				2	4	4
Autre	Mesures de sécurité	Acc.		1										
	Stockage	Acc.		2				1						
	Import / export / transit à un usage militaire	Acc.		1										
	Non spécifié	Acc.	2											
	Sous-total		2	4				1						
	Total		34	41	28	37	25	25	20	21	18	17	28	17



Protection de la personne

			2000	2013	2014	2015	2016	2017	2018	2019	2020	2021	2022	2023
Discrimination	Racisme et xénophobie	Acc.					2			3		1	1	1
	Fondée sur son orientation sexuelle (homophobie)	Acc.					1			1				
		Sous-total					3			4		1	1	1
Droits d'auteur		Acc.		1										
		Sous-total		1										
Protection de la vie privée		Acc.	17		3	2	1	1	1	2	1			1
		Sous-total	17		3	2	1	1	1	2	1			1
Caméras de surveillance		Acc.		1									1	1
		Sous-total		1									1	1
Droit à l'image		Acc.				1	1				1	1	2	1
		Sous-total				1	1				1	1	2	1
Interdiction temporaire de résidence		Acc.												1
		Sous-total												1
Autres		Acc.	3								1			
		Sous-total	3								1			
			Total	2	3	3	5	1	1	6	3	2	4	5



Heusden-Zolder

Infraction Lois spéciales

Hormones et dopage

		2000	2013	2014	2015	2016	2017	2018	2019	2020	2021	2022	2023
Détention	Acc.		1	3		1	1			1	2		
	Sous-total:		1	3		1	1			1	2		
	Total:		1	3		1	1			1	2		

Loi du football

		2000	2013	2014	2015	2016	2017	2018	2019	2020	2021	2022	2023
Inciter à la haine ou à l'emportement	Acc.												1
	Sous-total:												1
	Total:												1

Protection de la jeunesse

		2000	2013	2014	2015	2016	2017	2018	2019	2020	2021	2022	2023
Législation sur l'obligation scolaire	Acc.		3	3			2	2					
	Sous-total:		3	3			2	2					
Législation sur la protection de la jeunesse	Acc.		9	19	17	13	15	7	15	12	7	39	32
	Sous-total:		9	19	17	13	15	7	15	12	7	39	32
Non spécifié	Acc.			1									
	Sous-total:			1									
	Total:		12	23	17	13	17	9	15	12	7	39	32



Code pénal social

		2000	2013	2014	2015	2016	2017	2018	2019	2020	2021	2022	2023
Harcèlement au travail	Acc.				2	1				1			1
	Sous-total:				2	1				1			1
Age d'admission au travail	Acc.					1							
	Sous-total:					1							
Fraude sociale aux cotisations (travail au noir)	Acc.		1	1	1	3		2	4		3	3	
	Sous-total:		1	1	1	3		2	4		3	3	
Sécurité sociale	Acc.	1											
	Sous-total:	1											
Infr. contre foi publique en droit pénal social	Acc.		1		1	1			1	1	1	1	
	Sous-total:		1		1	1			1	1	1	1	
Escroquerie en droit pénal social	Acc.		1		1		1	4	1		2	2	
	Sous-total:		1		1		1	4	1		2	2	
Autres	Acc.		1			2	1	1	2	3	1	1	1
	Sous-total:		1			2	1	1	2	3	1	1	1
	Total:	1	4	1	5	8	2	7	8	5	7	7	2

Ivresse et alcool

		2000	2013	2014	2015	2016	2017	2018	2019	2020	2021	2022	2023
Ivresse publique	Acc.	9	11	20	33	25	26	18	15	18	9	23	11
	Sous-total:	9	11	20	33	25	26	18	15	18	9	23	11
	Total:	9	11	20	33	25	26	18	15	18	9	23	11

Législation sur les élections

		2000	2013	2014	2015	2016	2017	2018	2019	2020	2021	2022	2023
	Acc.	14											
	Sous-total:	14											
	Total:	14											



Registre de population

		2000	2013	2014	2015	2016	2017	2018	2019	2020	2021	2022	2023
	Acc.	13	5	7	6	4	8	5	4	7	17	39	43
	Sous-total:	13	5	7	6	4	8	5	4	7	17	39	43
	Total:	13	5	7	6	4	8	5	4	7	17	39	43

Carte d'identité

		2000	2013	2014	2015	2016	2017	2018	2019	2020	2021	2022	2023
Pas en possession	Acc.			7					1				1
	Sous-total:			7					1				1
Refus de présentation	Acc.				1						1		
	Sous-total:				1						1		
Endommagée	Acc.			1									
	Sous-total:			1									
Autres	Acc.										1		
	Sous-total:										1		
	Total:			8	1				1		2		1



Santé publique

		2000	2013	2014	2015	2016	2017	2018	2019	2020	2021	2022	2023
Art de guérir, art infirmier, etc.	Acc.			1						1			
	Sous-total:			1						1			
Politique de la santé	Acc.									94			
	Sous-total:									94			
Interdiction de fumer	Acc.		3			7	1						
	Sous-total:		3			7	1						
Vaccination obligatoire	Acc.	1						1					
	Sous-total:	1						1					
Législation médicaments	Acc.				2	1		1			1		
	Sous-total:				2	1		1			1		
Denrées alimentaires	Acc.		1								1		
	Sous-total:		1								1		
Refus ou négligence respect mesures	Acc.									251	77		
	Sous-total:									251	77		
Autres	Acc.	1								11	1	1	
	Sous-total:	1								11	1	1	
	Total:	2	4	1	2	8	1	2		357	80	1	



Travail

		2000	2013	2014	2015	2016	2017	2018	2019	2020	2021	2022	2023
Commerce ambulant	Acc.			2					1				
	Sous-total:			2					1				
Protection professions libérales et intellec.	Acc.			1									
	Sous-total:			1									
Infractions mesure interdiction professionnelle	Acc.		1				1	1		8	2		
	Sous-total:		1				1	1		8	2		
Fraude sociale aux cotisations (travail au noir)	Acc.		1						2	1	1	1	
	Sous-total:		1						2	1	1	1	
Accès à l'exercice d'une profession	Acc.		1										1
	Sous-total:		1										1
Tourisme et hôtellerie	Acc.	1											
	Sous-total:	1											
Non spécifié	Acc.									1		1	
	Sous-total:									1		1	
Autres	Acc.	2											
	Sous-total:	2											
	Total:	3	3	3			1	1	3	10	3	2	1



Protection des revenus publics

		2000	2013	2014	2015	2016	2017	2018	2019	2020	2021	2022	2023
Taxe de circulation / TMC	Acc.		8	5		1							
	Sous-total:		8	5		1							
Fraude TVA	Acc.					1							
	Sous-total:					1							
Fraude fiscale - impôts sur le revenu	Acc.	3				1					1		1
	Sous-total:	3				1					1		1
Non spécifié	Acc.										2		
	Sous-total:										2		
	Total:	3	8	5		3					3		1

Législation économique

		2000	2013	2014	2015	2016	2017	2018	2019	2020	2021	2022	2023
Sociétés	Acc.	12		3					1	2	1	2	
	Sous-total:	12		3					1	2	1	2	
Accès / organisation économie	Acc.				1								
	Sous-total:				1								
Instruments financiers	Acc.								3				
	Sous-total:								3				
Autres	Acc.											7	4
	Sous-total:											7	4
	Total:	12		3	1				4	2	1	9	4



Pratiques commerciales

		2000	2013	2014	2015	2016	2017	2018	2019	2020	2021	2022	2023
Pratiques du marché et protection du consommateur	Acc.	1											
	Sous-total:	1											
Registre de commerce	Acc.	3	3	1							5		1
	Sous-total:	3	3	1							5		1
Non spécifié	Acc.	1											
	Sous-total:	1											
Autres	Acc.					3	16	9	7	20	14	19	12
	Sous-total:					3	16	9	7	20	14	19	12
	Total:	5	3	1		3	16	9	7	20	19	19	13



Autres lois spéciales

		2000	2013	2014	2015	2016	2017	2018	2019	2020	2021	2022	2023
Transport	Acc.	2		1			2					1	
	Sous-total:	2		1			2					1	
Prévention: incendies, explosions, accidents	Acc.								2				
	Sous-total:								2				
Loteries et jeux de hasard	Acc.				1	1							
	Sous-total:				1	1							
Energie	Acc.					1							
	Sous-total:					1							
Dégradation involontaire câbles télécommunication	Acc.		1			3				1	1		1
	Sous-total:		1			3				1	1		1
Infractions Loi police chemins de fer	Acc.			1	3	3	1	1	1			2	
	Sous-total:			1	3	3	1	1	1			2	
Réorganisation judiciaire/continuité entreprises	Acc.											2	
	Sous-total:											2	
Moyens de communications électroniques	Acc.									2			
	Sous-total:									2			
Autres	Acc.	9		1		3	1					1	
	Sous-total:	9		1		3	1					1	
	Total:	11		2	2	4	13	2	3	4	1	6	1

STATISTIQUES POLICIERES DE CRIMINALITE

LIEU DE PERPETRATION: COMMUNE

Heusden-Zolder

***ANNEXE III: DETAIL
FIGURES CRIMINELLES / PHENOMENES***



Heusden-Zolder

FC Vol moyen de transport

		2000	2013	2014	2015	2016	2017	2018	2019	2020	2021	2022	2023
Vol de voiture	Acc.	38	13	9	16	15	12	10	11	4	5	5	3
	Tent.	6	3	2	2	5	1	1			2		
	Total	44	16	11	18	20	13	11	11	4	7	5	3
Vol de moto	Acc.		4	1	1	4	1	3		1	1	1	2
	Total		4	1	1	4	1	3		1	1	1	2
Carjacking	Acc.		1										
	Total		1										
Vol dans les garages	Acc.	6	1	1	2	1	1						
	Total	6	1	1	2	1	1						
Vol de vélomoteur	Acc.	10	2	5	6	6	6	1	1	1	2	1	3
	Tent.							2					
	Total	10	2	5	6	6	6	3	1	1	2	1	3
Vol de vélo	Acc.	87	53	54	68	72	41	51	21	10	14	28	14
	Tent.									1		1	
	Total	87	53	54	68	72	41	51	21	11	14	29	14



FC Cambriolage

		2000	2013	2014	2015	2016	2017	2018	2019	2020	2021	2022	2023
Cambriolage dans habitation	Acc.	115	83	71	79	93	88	53	66	27	32	51	23
	Tent.	81	38	25	40	19	32	25	29	27	19	20	22
	Total	196	121	96	119	112	120	78	95	54	51	71	45
Cambriolage ds entreprise ou commerce	Acc.	61	21	18	23	20	38	14	20	8	4	6	3
	Tent.	13	8	9	8	7	10	7	7	7	3	3	1
	Total	74	29	27	31	27	48	21	27	15	7	9	4
Cambriolage ds service public ou bâtiment administ	Acc.	16	8	3	14	14	18	7	4	4	7	5	1
	Tent.	4	2	1	3	7	3	3	2	3			4
	Total	20	10	4	17	21	21	10	6	7	7	5	5
Vol au béliér	Acc.				1								
	Tent.			1									
	Total			1	1								
Cambriolage dans bâtiment (total)	Acc.	191	112	92	115	127	140	74	90	39	43	62	27
	Tent.	98	48	35	51	33	45	35	38	37	22	23	27
	Total	289	160	127	166	160	185	109	128	76	65	85	54

FC Vol autre

		2000	2013	2014	2015	2016	2017	2018	2019	2020	2021	2022	2023
Vol à main armée	Acc.	4	2	2	5	4	2	5	3	2		1	1
	Tent.	2		2			2	1	2	1	1	1	
	Total	6	2	4	5	4	4	6	5	3	1	2	1
Vol avec violence sans arme	Acc.	18	9	5	10	11	9	4	2	5	4	7	8
	Tent.	7	3	1	1	2	3	5	1	2		1	3
	Total	25	12	6	11	13	12	9	3	7	4	8	11
Vol dans ou sur un véhicule	Acc.	88	50	42	21	36	22	28	22	6	10	26	13
	Tent.	11	6	14	7	5	1	4	5	1		2	3
	Total	99	56	56	28	41	23	32	27	7	10	28	16



FC Vol autre

		2000	2013	2014	2015	2016	2017	2018	2019	2020	2021	2022	2023
Vol d'armes et explosifs	Acc.	5	1	4	1	2	4		2		1	2	2
	Total	5	1	4	1	2	4		2		1	2	2
Steaming	Acc.				1								
	Total				1								
Arrachage de sac à main	Acc.		1										
	Total		1										
Vol à l'arraché	Acc.	5	7	4	1	4	3	1		2	1	3	1
	Tent.						1						
	Total	5	7	4	1	4	4	1		2	1	3	1
Vol à la tire	Acc.	8	21	34	22	25	11	15	20	6	6	14	11
	Total	8	21	34	22	25	11	15	20	6	6	14	11
Vol à l'étalage	Acc.	17	21	19	11	19	11	20	21	11	16	19	27
	Tent.	2	1	2			1	1	1				2
	Total	19	22	21	11	19	12	21	22	11	16	19	29
Vol par ruse	Acc.	1	3	5	4	2		3	2	3		3	2
	Tent.	2		1		1	1						
	Total	3	3	6	4	3	1	3	2	3		3	2
Vol de métaux	Acc.	3	10	12	6	2	9	4	1	1	1	5	
	Tent.			1	1	1							
	Total	3	10	13	7	3	9	4	1	1	1	5	
Vol sur les chantiers	Acc.	15	12	12	7	5	4	8	6	4	8	3	5
	Tent.	3	1	1			1	2	1			2	1
	Total	18	13	13	7	5	5	10	7	4	8	5	6
Home-invasion	Acc.											1	1
	Tent.											1	
	Total											2	1



FC Vol autre

		2000	2013	2014	2015	2016	2017	2018	2019	2020	2021	2022	2023
Vol d'animaux	Acc.	1	2	2	1	2	1	1	2	1	1		
	Total	1	2	2	1	2	1	1	2	1	1		
Vol de cargaison	Acc.		2	12	3	11	2	1	1			2	
	Tent.			7	1	5				1	1	1	
	Total		2	19	4	16	2	1	1	1	1	3	

Criminalité ICT

		2000	2013	2014	2015	2016	2017	2018	2019	2020	2021	2022	2023
Fraude de cartes de paiements	Acc.	4	5	3	2	7	7	9	1	5	10	1	2
	Tent.						1						
	Total	4	5	3	2	7	8	9	1	5	10	1	2
Phishing	Acc.							1	1	2	3	3	1
	Total							1	1	2	3	3	1
Ransomware	Acc.										1		
	Total										1		
Shouldersurfing	Acc.						2						
	Total						2						
Skimming	Acc.					1	1				1		
	Total					1	1				1		



FC Autre

		2000	2013	2014	2015	2016	2017	2018	2019	2020	2021	2022	2023
Violence contre les métiers d'intérêt général	Acc.	1	1	2	3	1	4	1	4	2	5	2	3
	Tent.						1						
	Total	1	1	2	3	1	5	1	4	2	5	2	3
Graffiti	Acc.		6	4	2	2	3	7	12	2	8	7	5
	Tent.												
	Total		6	4	2	2	3	7	12	2	8	7	5
Dégradation de voiture	Acc.	59	87	51	67	56	58	46	66	38	44	51	51
	Tent.		1				1						
	Total	59	88	51	67	56	59	46	66	38	44	51	51
Rixe au couteau	Acc.	1		1		2						1	1
	Tent.				1								
	Total	1		1	1	2						1	1



PH Violence intrafamiliale (VIF)

		2000	2013	2014	2015	2016	2017	2018	2019	2020	2021	2022	2023
VIF: physique, dans le couple	Acc.	19	31	29	30	30	45	47	40	33	42	52	39
	Tent.												1
	Total	19	31	29	30	30	45	47	40	33	42	52	40
VIF: physique, envers des descendants	Acc.	1	2	5	6	1	6	4	4	4	4	12	11
	Total	1	2	5	6	1	6	4	4	4	4	12	11
VIF: physique, envers d'autres membres	Acc.	21	10	9	7	6	8	9	14	6	8	19	17
	Tent.				1								
	Total	21	10	9	8	6	8	9	14	6	8	19	17
VIF: sexuelle, dans le couple	Acc.							1	1			1	
	Total							1	1			1	
VIF: sexuelle, envers des descendants	Acc.				2								
	Total				2								
VIF: psychique, dans le couple	Acc.	33	49	61	48	68	38	21	22	35	48	48	31
	Total	33	49	61	48	68	38	21	22	35	48	48	31
VIF: psychique, envers des descendants	Acc.		3			1	3	1		1		9	2
	Total		3			1	3	1		1		9	2
VIF: psychique, envers d'autres membres	Acc.	1	3	1	1	2	3	1	2	2	3	5	3
	Total	1	3	1	1	2	3	1	2	2	3	5	3
VIF: économique, dans le couple	Acc.	2	1			3	3	4	1	3		6	3
	Total	2	1			3	3	4	1	3		6	3
VIF: économique, envers des descendants	Acc.	2			2			1		1		2	
	Total	2			2			1		1		2	
VIF: économique, envers d'autres membres	Acc.	12	5	3	2	2	4	8	3	2	5	5	6
	Total	12	5	3	2	2	4	8	3	2	5	5	6



PH Hormones et dopage

		2000	2013	2014	2015	2016	2017	2018	2019	2020	2021	2022	2023
Dopage humain	Acc.		1	3	1	2	1	1		1	3		
	Total		1	3	1	2	1	1		1	3		
Engraissement illégal	Acc.		1			1							
	Total		1			1							

PH Drogues

		2000	2013	2014	2015	2016	2017	2018	2019	2020	2021	2022	2023
Vente de cocaïne	Acc.		3	2	3	1	4	4	6	6	4	1	9
	Total		3	2	3	1	4	4	6	6	4	1	9
Import-export de cocaïne	Acc.		2								1		
	Total		2								1		
Production de drogues synthétiques	Acc.		1		3			2	1	2	2		1
	Total		1		3			2	1	2	2		1
Import-export de drogues synthétiques	Acc.			1	1						1		
	Total			1	1						1		
Vente de drogues synthétiques	Acc.	1	1	1	4	2	4	4	4	4	7	4	2
	Total	1	1	1	4	2	4	4	4	4	7	4	2
Production de cannabis (culture)	Acc.	1	2	2	2	6	5	4	2	1	3	1	1
	Total	1	2	2	2	6	5	4	2	1	3	1	1
Vente de cannabis en grande quantité	Acc.								2	1	1		
	Total								2	1	1		
Vente-traffic d'héroïne	Acc.											1	
	Total											1	



PH Trafic d'armes

		2000	2013	2014	2015	2016	2017	2018	2019	2020	2021	2022	2023
Commerce et production d'arme à feu et mun.	Acc.			1	1	1	2	1			1	1	
	Total			1	1	1	2	1			1	1	
Commerce et production d'arme non à feu	Acc.			1					1				
	Total			1					1				

PH Traite des êtres humains

		2000	2013	2014	2015	2016	2017	2018	2019	2020	2021	2022	2023
TEH - exploitation économique	Acc.	1	1							1			
	Total	1	1							1			
TEH - exploitation sexuelle	Acc.		1	1				1					1
	Total		1	1				1					1

PH Violence dans l'espace public

		2000	2013	2014	2015	2016	2017	2018	2019	2020	2021	2022	2023
Violence physique (transport public)	Acc.		3	1			1	3	2		1	3	1
	Tent.											1	
	Total		3	1			1	3	2		1	4	1
Violence physique (voie publique)	Acc.	25	30	19	13	19	23	24	22	16	27	19	23
	Tent.		1	1		1	2		1				
	Total	25	31	20	13	20	25	24	23	16	27	19	23
Violence physique (autre endroit public)	Acc.	2	1		2	2	1	3	4	2	1		
	Total	2	1		2	2	1	3	4	2	1		
Violence physique (endroit accessible au public)	Acc.	41	25	21	26	23	14	21	12	14	11	26	21
	Total	41	25	21	26	23	14	21	12	14	11	26	21
Violence sexuelle (transport public)	Acc.							1					
	Total							1					
Violence sexuelle (voie publique)	Acc.	5	4		1	1	1	1	1		3	3	
	Total	5	4		1	1	1	1	1		3	3	



PH Violence dans l'espace public

		2000	2013	2014	2015	2016	2017	2018	2019	2020	2021	2022	2023
Violence sexuelle (autre endroit public)	Acc.	3	1			5	1				1		
	Tent.								1				
	Total	3	1			5	1		1		1		
Violence sexuelle (endroit accessible au public)	Acc.	3	10	2	2		3	4	2			1	5
	Total	3	10	2	2		3	4	2			1	5
Violence psychique (transport public)	Acc.			1				1			1		
	Total			1				1			1		
Violence psychique (voie publique)	Acc.	28	15	15	15	13	15	12	11	8	10	12	13
	Total	28	15	15	15	13	15	12	11	8	10	12	13
Violence psychique (autre endroit public)	Acc.	2	4		1	3	2		2	3	1	2	2
	Total	2	4		1	3	2		2	3	1	2	2
Violence psychique (endroit accessible au public)	Acc.	16	20	11	17	14	12	11	16	7	9	10	6
	Total	16	20	11	17	14	12	11	16	7	9	10	6
Vol à main armée (transport public)	Acc.				1								
	Total				1								
Vol à main armée (voie publique)	Acc.	1		1		1		1	1				
	Total	1		1		1		1	1				
Vol à main armée (autre endroit public)	Acc.	1		1		1							
	Tent.			1									
	Total	1		2		1							
Vol à main armée (endroit accessible au public)	Acc.	1	2		2			4	1	2			
	Tent.	2		1			2		2		1		
	Total	3	2	1	2		2	4	3	2	1		
Vol avec violence sans arme (transport public)	Acc.									1			1
	Total									1			1



PH Violence dans l'espace public

		2000	2013	2014	2015	2016	2017	2018	2019	2020	2021	2022	2023
Vol avec violence sans arme (voie publique)	Acc.	1	1	1	2	2	3	1		1		3	
	Tent.	1					2	1					
	Total	2	1	1	2	2	5	2		1		3	
Vol avec violence sans arme (autre endroit public)	Acc.			1		1							
	Total			1		1							
Vol avec violence sans arme (endr. acces. au pub.)	Acc.	6	1		2	2	3	1		1	2	1	3
	Tent.		2	1					1	2		1	2
	Total	6	3	1	2	2	3	1	1	3	2	2	5

PH Autre

		2000	2013	2014	2015	2016	2017	2018	2019	2020	2021	2022	2023
Faux policiers	Acc.					1		1		1		1	
	Total					1		1		1		1	
Terrorisme, extrémisme et radicalisme	Acc.				1					1			
	Total				1					1			
Cyberharcèlement	Acc.	3	14	12	8	12	10	13	14	15	7	9	21
	Total	3	14	12	8	12	10	13	14	15	7	9	21
Fraude à l'identité	Acc.	3	6	6	10	4	9	8	5	10	18	9	10
	Tent.					1	2					2	
	Total	3	6	6	10	5	11	8	5	10	18	11	10

STATISTIQUES POLICIERES DE CRIMINALITE

LIEU DE PERPETRATION: COMMUNE

Heusden-Zolder

***ANNEXE IV: FAITS ENREGISTRES
NON CRIMINELS***



Heusden-Zolder

Faits non criminels

Maladies / Décès / Disparition

	2000	2013	2014	2015	2016	2017	2018	2019	2020	2021	2022	2023
Suicide	9	4	3	5	1	1	1	3	5	3	6	10
Personne malade	11	21	26	34	34	43	37	57	37	36	63	66
Décès suspect	1	4	2	6		3	3	7	4	3	9	8
Décès naturel	1	3	3	2	1	1			3	2	1	1
Disparition (personne disparue)	16	16	18	15	12	17	8	10	9	11	16	11
Accident (sauf roulage)	3	6		1	2					1		
Autres	3											
Total	44	54	52	63	50	65	49	77	58	56	95	96

Appels

	2000	2013	2014	2015	2016	2017	2018	2019	2020	2021	2022	2023
Alarme	3							1				
Appels	3	1	1	1		1			1			1
Total	6	1	1	1		1		1	1			1

Problèmes sociaux

	2000	2013	2014	2015	2016	2017	2018	2019	2020	2021	2022	2023
Différends familiaux	43	25	26	20	22	14	56	32	33	43	91	93
Différend (pas de coups)	8	1	6		1	4	3	3	1		5	
Affaire civile	7	3	3		3			3		2	1	1
Protection de la jeunesse	3		3		3	2	1	6	1	10	1	1
Non spécifié									1			
Autres	5	3	1	1	2	2	2	1	2	2		4
Total	66	32	39	21	31	22	62	45	38	57	98	99



Catastrophes

	2000	2013	2014	2015	2016	2017	2018	2019	2020	2021	2022	2023
Dégâts tempête					1			1	1			
Total					1			1	1			

Ordre public

	2000	2013	2014	2015	2016	2017	2018	2019	2020	2021	2022	2023
Troubles	1	1	1	3	7	5	1	5	6	2		4
Autres	1									1		
Total	2	1	1	3	7	5	1	5	6	3		4

Agissements suspects

	2000	2013	2014	2015	2016	2017	2018	2019	2020	2021	2022	2023
	4	11	8	5	6	3	3	5	3	3		
Total	4	11	8	5	6	3	3	5	3	3		

Objets trouvés

	2000	2013	2014	2015	2016	2017	2018	2019	2020	2021	2022	2023
	7	1		6		1	3	2				
Total	7	1		6		1	3	2				

Objets perdus

	2000	2013	2014	2015	2016	2017	2018	2019	2020	2021	2022	2023
	57	724	710	912	802	789	901	654	522	514	561	589
Total	57	724	710	912	802	789	901	654	522	514	561	589



Autres non-infractions

	2000	2013	2014	2015	2016	2017	2018	2019	2020	2021	2022	2023
Ordonnance de capture	4	3		4	1	1	4	1	3	1		1
Réhabilitation	4											
Non-respect des conditions	2	9	1	11	6	13	8	7	5	7	4	3
Procès-verbal d'information	765	58	31	34	25	35	11	25	21	21	10	9
Notification		16	24	15	14	19	19	35	26	34	30	15
Dégradation involontaire câbles (non-télécom)		4	5	2	2					2		1
Demande signalement surveillance électronique											12	27
Fonction de contrôle armes			2	2	1			1		10	10	7
Non spécifié					1	2	18					
Autres non infractions	12											
Total	787	90	63	68	50	70	60	69	55	75	66	63