

STATISTIQUES POLICIERES DE CRIMINALITE

LIEU DE PERPETRATION: COMMUNE

Herk-de-Stad

2000 - 2023

Police fédérale - DGRIDRIIBIPOL

STATISTIQUES POLICIERES DE CRIMINALITE

LIEU DE PERPETRATION: COMMUNE

Herk-de-Stad

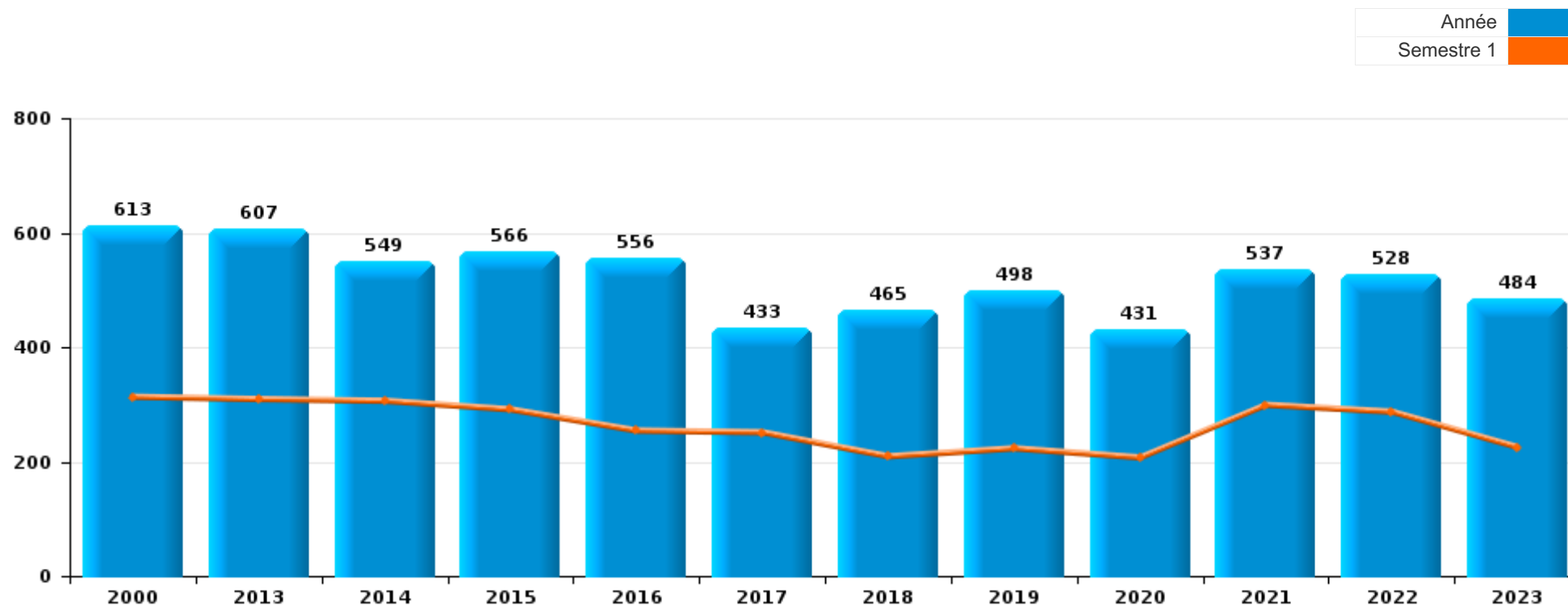
PARTIE I : INFRACTIONS JUDICIAIRES

CRIMINALITE ENREGISTREE COMMISE AU NIVEAU DE LA COMMUNE



Herk-de-Stad

	2000	2013	2014	2015	2016	2017	2018	2019	2020	2021	2022	2023
Nombre total des délits	613	607	549	566	556	433	465	498	431	537	528	484





Herk-de-Stad

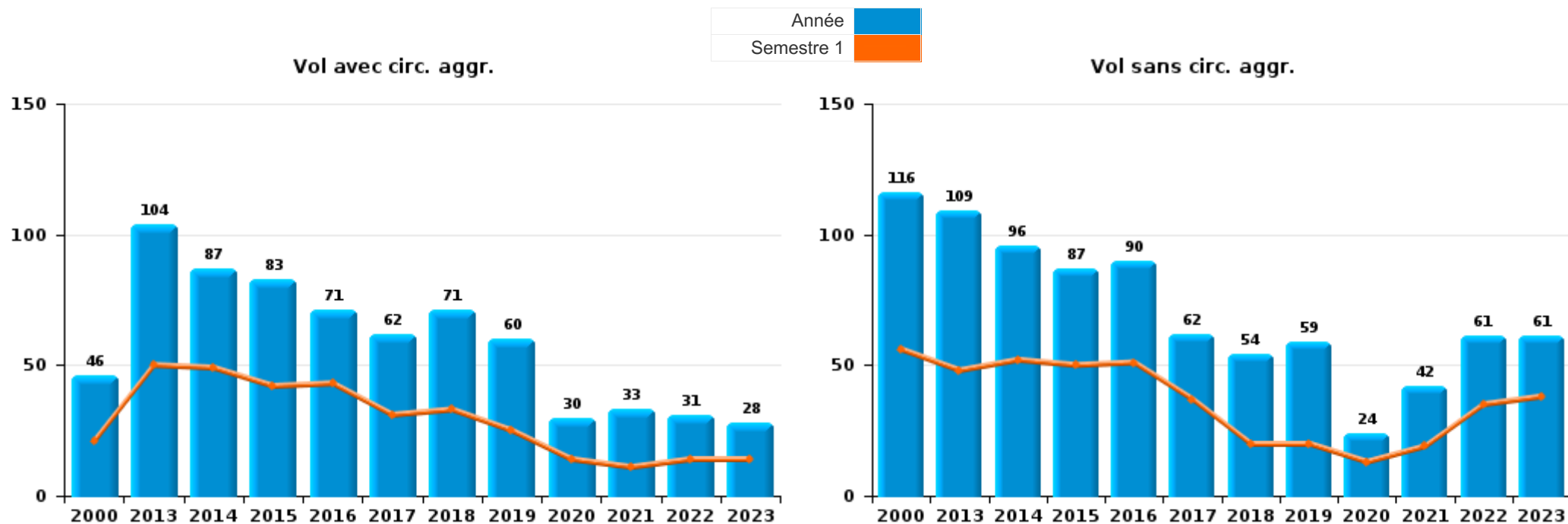
	2000	2013	2014	2015	2016	2017	2018	2019	2020	2021	2022	2023
Vol et extorsion	254	213	184	172	162	124	125	119	55	75	93	92
Dégradation de la propriété	85	50	66	71	57	60	42	48	25	31	56	37
Drogues	51	72	56	59	76	24	28	40	46	70	53	22
Infr. contre l'intégrité physique	37	47	53	42	32	39	49	62	41	38	42	34
Fraude	36	22	19	25	24	14	24	27	29	40	36	44
Criminalité informatique		6	5	6	5	4	9	18	54	65	60	59
Registre de population	35	22	18	33	43	21	25	15	10	13	17	26
Infr. contre la sécurité publique	36	26	26	19	20	25	23	21	20	18	25	12
Infr. contre autres valeurs morales et sentiments	17	35	27	25	29	26	20	20	21	18	17	14
Environnement	12	19	11	8	20	15	16	23	14	16	14	23
Protection de la jeunesse		18	13	19	11	23	14	10	8	18	18	21
Infr. contre la famille	9	16	12	14	19	11	18	14	8	9	16	11
Législation sur les étrangers	7	12	7	13	7	11	6	10	13	14	7	18
Armes et explosifs	1	11	15	15	10	7	12	11	4	17	10	6
Infr. contre les moeurs	5	6	11	15	8	6	11	10	10	9	6	18
Santé publique	2		2			1			47	51	3	
Infr. contre la foi publique	7	8	6	5	2	5	4	15	8	7	11	7
Code pénal social		7	4	4	7	1	15	5	4	7	8	11
Ivresse et alcool		1		4	9	2	7	9	6	9	16	7
Infr. contre l'autorité publique		3	5	3	2	1	5	6	2	2	3	2
Autres lois spéciales	1		1	7	3	1	5	3	2	5	2	3
Pratiques commerciales	3	2		3	2	1				3	4	10
Protection des revenus publics		5	1	1	3	5	4	4			2	1
Législation économique	1	2			1	3		2	1	1	4	1
Protection de la personne			1	1	3		2	2			4	2
Infr. contre la liberté individuelle		1	2	1	1	1	1	2				1
Travail	2	1	3			2						2
Contravention Code pénal	7								1			
Hormones et dopage		1		1				1		1	1	
Carte d'identité	1	1							1			
Infr. relative au statut juridique de l'enfant	2							1				
Sécurité privée	2		1									
Traite des êtres humains									1			
Sous-total	613	607	549	566	556	433	465	498	431	537	528	484
Contravention règlement policier local		5	4	4	12	13	18	18	22	18	95	93
Sous-total		5	4	4	12	13	18	18	22	18	95	93
Total	613	612	553	570	568	446	483	516	453	555	623	577



I.1. Catégorie des infractions : Vol et extorsion (top 5 des infractions au niveau national 2023)

Herk-de-Stad

	2000	2013	2014	2015	2016	2017	2018	2019	2020	2021	2022	2023
Vol sans circ. agr.	116	109	96	87	90	62	54	59	24	42	61	61
Vol avec circ. agr.	46	104	87	83	71	62	71	60	30	33	31	28
Vol non spécifié	91											
Extorsion			1	2	1				1		1	3
Autres	1											
Total	254	213	184	172	162	124	125	119	55	75	93	92





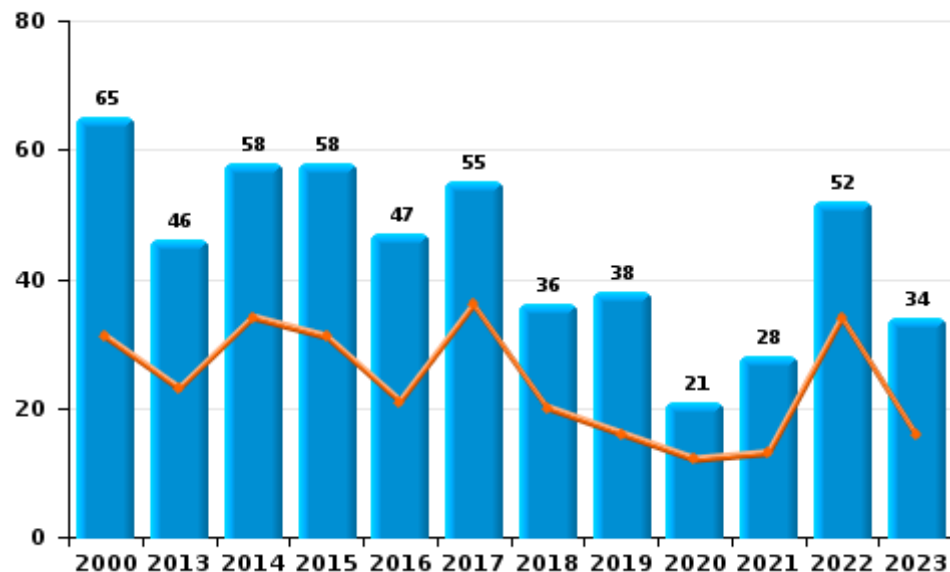
I.2. Catégorie des infractions : Dégradation de la propriété (top 5 des infractions au niveau national 2023)

Herk-de-Stad

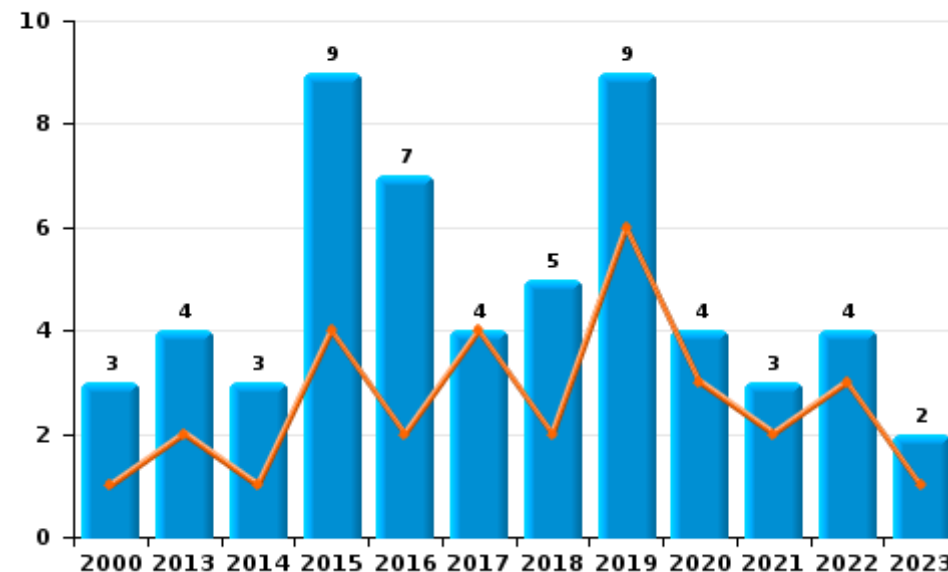
	2000	2013	2014	2015	2016	2017	2018	2019	2020	2021	2022	2023
Vandalisme	65	46	58	58	47	55	36	38	21	28	52	34
Destruction, dénaturaion, dégradation	17		5	4	3		1					1
Incendie involontaire	2	2	1	6	5	3	2	2	3	1	2	1
Incendie volontaire	1	2	2	3	2	1	3	7	1	2	2	1
Destruction par explosion volontaire						1		1				
Total	85	50	66	71	57	60	42	48	25	31	56	37



Vandalisme



Incendie

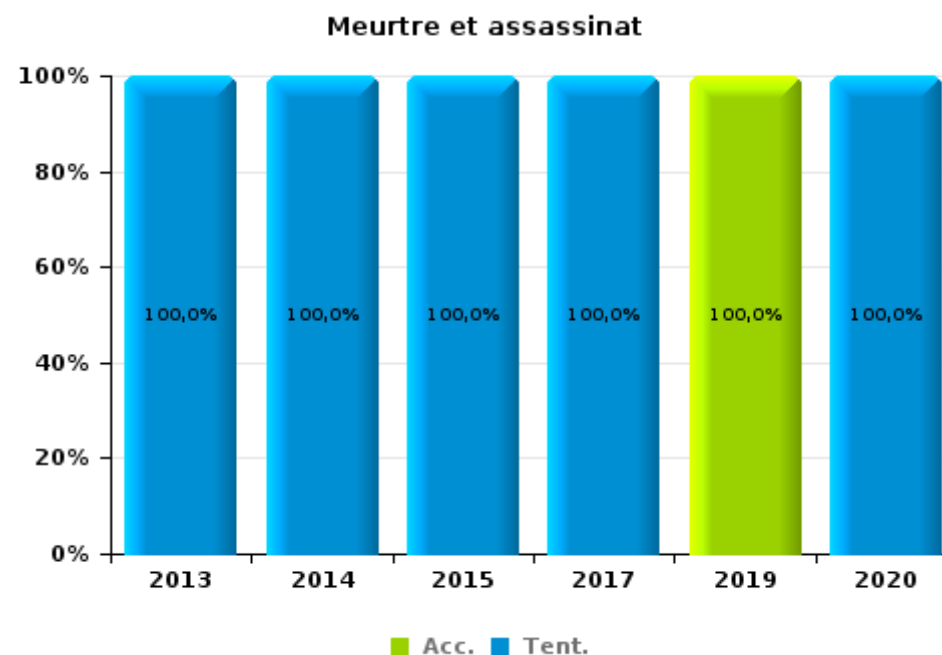
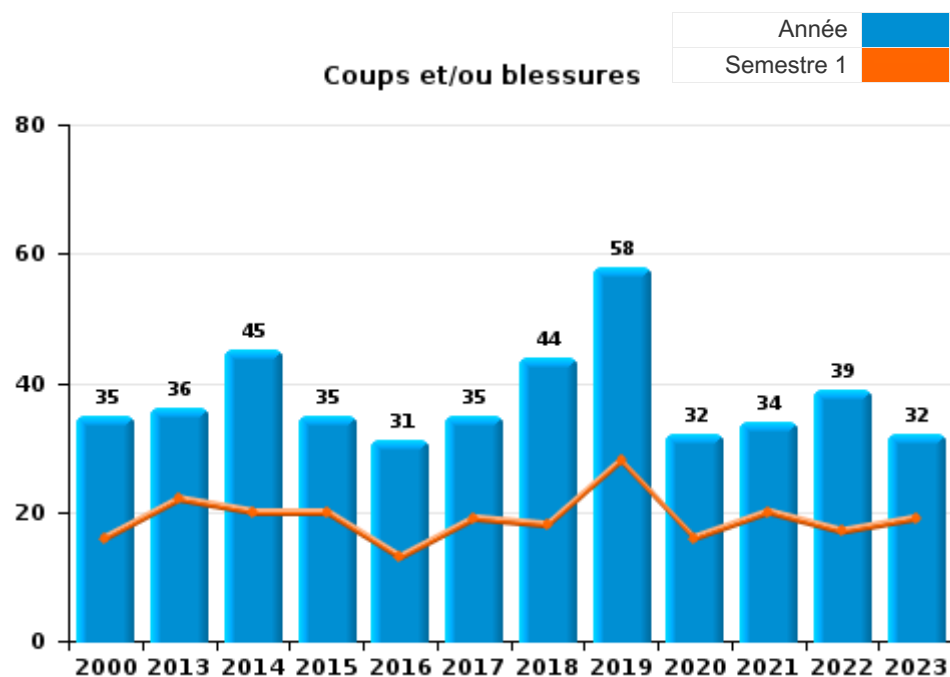




I.3. Catégorie des infractions : Infr. contre l'intégrité physique (top 5 des infractions au niveau national 2023)

Herk-de-Stad

	2000	2013	2014	2015	2016	2017	2018	2019	2020	2021	2022	2023
Coups et/ou blessures	35	36	45	35	31	35	44	58	32	34	39	32
Autres	2	9	6	6	1	3	5	3	8	4	3	2
Meurtre et assassinat		2	2	1		1		1	1			
Total	37	47	53	42	32	39	49	62	41	38	42	34





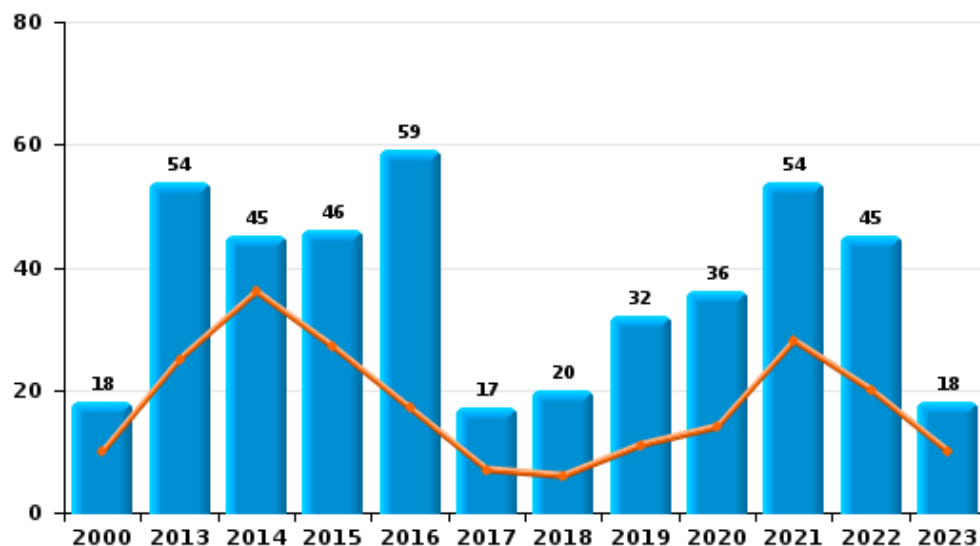
I.4. Catégorie des infractions : Drogues (top 5 des infractions au niveau national 2023)

Herk-de-Stad

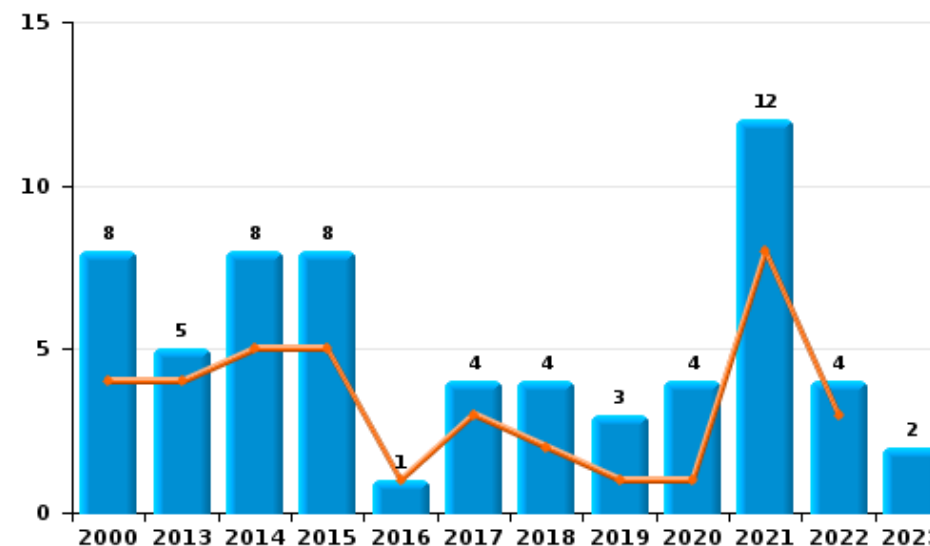
	2000	2013	2014	2015	2016	2017	2018	2019	2020	2021	2022	2023
Détention	18	54	45	46	59	17	20	32	36	54	45	18
Commerce	8	5	8	8	1	4	4	3	4	12	4	2
Fabrication		6	1	3	10	2	2	4	2	4	1	1
Usage	23	3	1	1		1	1				2	
Importation et exportation	1	3			6		1	1	4		1	
Autres	1	1	1	1								1
Total	51	72	56	59	76	24	28	40	46	70	53	22



Détention



Commerce





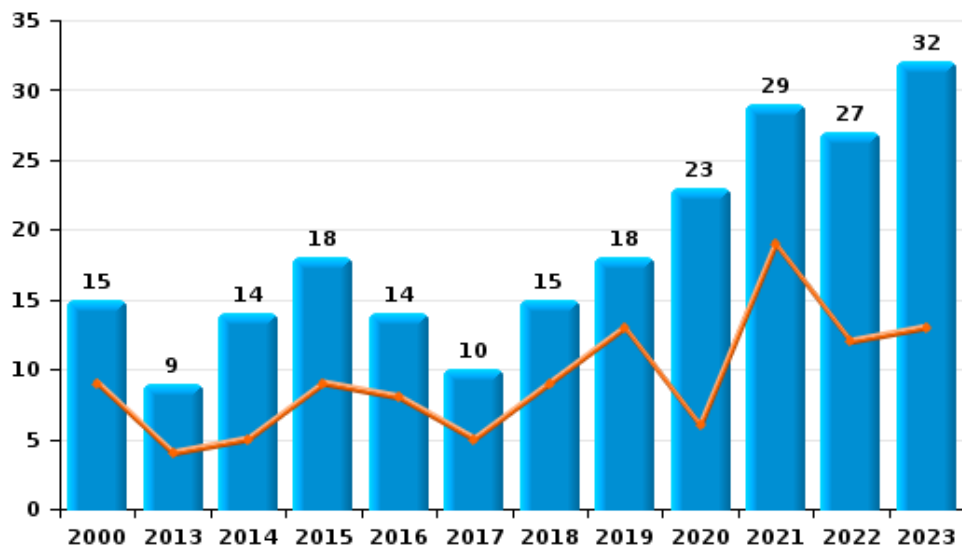
I.5. Catégorie des infractions : Fraude (top 5 des infractions au niveau national 2023)

Herk-de-Stad

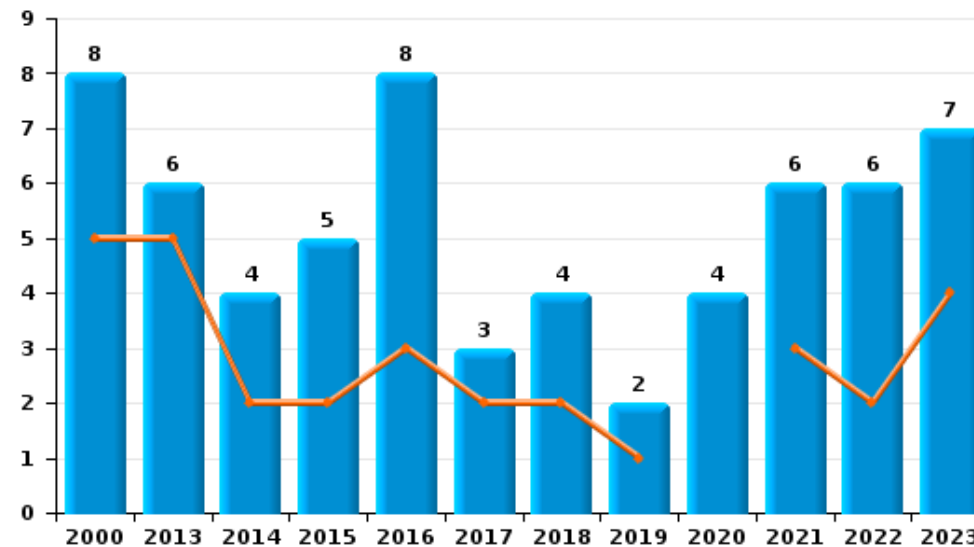
	2000	2013	2014	2015	2016	2017	2018	2019	2020	2021	2022	2023
Escroquerie	15	9	14	18	14	10	15	18	23	29	27	32
Abus de confiance et infr. apparentées	8	6	4	5	8	3	4	2	4	6	6	7
Fraudes: Autres	8	2	1			1		1		4	1	2
Infr. liées à l'insolvabilité	1	2		1			3	3	1	1	2	
Détournement et destruction frauduleuse	2	2		1	1		1	1				2
Recel	2	1			1			1				
Grivèlerie							1	1	1			1
Total	36	22	19	25	24	14	24	27	29	40	36	44



Escroquerie



Abus de confiance et infr. apparentées



STATISTIQUES POLICIERES DE CRIMINALITE

LIEU DE PERPETRATION: COMMUNE

Herk-de-Stad

PARTIE II : FIGURES CRIMINELLES / PHENOMENES



Herk-de-Stad

FC Vol moyen de transport

	2000	2013	2014	2015	2016	2017	2018	2019	2020	2021	2022	2023
Vol de voiture	15	7	6	6	3	1		2		2	1	5
Vol de moto								2		1		
Homejacking	1											
Vol dans les garages			2	1								
Vol de vélomoteur	4		2	1	1	1		2	1	1	2	2
Vol de vélo	37	28	28	26	21	15	12	18	12	10	29	19

FC Cambriolage

	2000	2013	2014	2015	2016	2017	2018	2019	2020	2021	2022	2023
Cambriolage dans habitation	64	50	45	49	34	32	33	34	13	16	12	19
Cambriolage ds entreprise ou commerce	14	18	10	9	14	10	9	11	1	3	2	3
Cambriolage ds service public ou bâtiment administ	4	8	8	6	3	1	7	3	6	1	7	2
Vol au bélier										1		
Cambriolage dans bâtiment (total)	82	76	63	64	51	43	49	48	20	20	21	24



FC Vol autre

	2000	2013	2014	2015	2016	2017	2018	2019	2020	2021	2022	2023
Vol à main armée	4							3			2	
Vol avec violence sans arme	2	5	3	2	4		1	1	2		2	7
Vol dans ou sur un véhicule	26	14	11	9	7	15	8	3	3	7	5	1
Vol d'armes et explosifs	3	1				1						
Vol à l'arraché	3						1	2		1		
Vol à la tire	2	2	1	6		3	2	2	1			1
Vol à l'étalage	1		1	8	15	5	6	6	1	6	9	15
Vol par ruse	2	2	1	3	1	1		1				1
Vol de métaux	2	9	1	3	4	1	4	2	1		1	1
Vol sur les chantiers	2	3	4	3	5	3	4	2	2	1	4	1
Vol d'animaux		2	1	1	1	3		1	1	1	1	

Criminalité ICT

	2000	2013	2014	2015	2016	2017	2018	2019	2020	2021	2022	2023
Fraude de cartes de paiements	1	1	4	4	2	2	4	2			3	2
Phishing				1			1	2	20	13	14	13
Ransomware										2		
Shouldersurfing						1		1				
Skimming					1							

FC Autre

	2000	2013	2014	2015	2016	2017	2018	2019	2020	2021	2022	2023
Violence contre les métiers d'intérêt général		1	1	1		1	1		1	2		
Viol collectif				1								
Graffiti			2	1			1		1		1	2
Dégradation de voiture	17	18	16	27	15	17	16	15	8	8	35	14
Rixe au couteau			1		1		1		1			



PH Violence intrafamiliale (VIF)

	2000	2013	2014	2015	2016	2017	2018	2019	2020	2021	2022	2023
VIF: physique, dans le couple	8	8	23	13	12	12	20	32	13	12	15	8
VIF: physique, envers des descendants			2	4	3	2	1	6	1	1		
VIF: physique, envers d'autres membres	5	4	5	2	3	3	2	7	8	2	3	5
VIF: sexuelle, dans le couple				1								1
VIF: sexuelle, envers des descendants			1	1	1			1				
VIF: psychique, dans le couple	9	18	10	11	22	15	21	16	8	10	20	10
VIF: psychique, envers des descendants		2						2	3		3	1
VIF: psychique, envers d'autres membres		1	1	1			1	2	2	1		1
VIF: économique, dans le couple	1		2	1			1	2		1	1	
VIF: économique, envers des descendants				1								
VIF: économique, envers d'autres membres	2	2	3	6			3	3	4	1	1	1

PH Hormones et dopage

	2000	2013	2014	2015	2016	2017	2018	2019	2020	2021	2022	2023
Dopage humain				1				1		1	1	

PH Drogues

	2000	2013	2014	2015	2016	2017	2018	2019	2020	2021	2022	2023
Vente de cocaïne				2	1		1	1		1		1
Production de drogues synthétiques		1		1	2	1	1					
Vente de drogues synthétiques		1	4	3		1	3	1	3	5	1	1
Production de cannabis (culture)		2	1		2			3	1	1		1
Vente de cannabis en grande quantité							1					
Vente-traffic d'héroïne										1		



PH Trafic d'armes

	2000	2013	2014	2015	2016	2017	2018	2019	2020	2021	2022	2023
Commerce et production d'arme à feu et mun.			2	1			1					
Commerce et production d'arme non à feu					1							

PH Traite des êtres humains

	2000	2013	2014	2015	2016	2017	2018	2019	2020	2021	2022	2023
TEH - exploitation économique									1			
TEH - exploitation sexuelle										2		

PH Violence dans l'espace public

	2000	2013	2014	2015	2016	2017	2018	2019	2020	2021	2022	2023
Violence physique (transport public)						1				1	2	2
Violence physique (voie publique)	10	7	6	3	4	2	4	5	3	3	5	11
Violence physique (autre endroit public)	1				1	2	2		1	1	1	
Violence physique (endroit accessible au public)	7	6	7	11	2	3	4	6	4	2	3	4
Violence sexuelle (transport public)												1
Violence sexuelle (voie publique)	2		1	1					1			
Violence sexuelle (autre endroit public)	1		1	1					1			1
Violence sexuelle (endroit accessible au public)			1	1	2	1	1			1	1	2
Violence psychique (transport public)		1		2		1						
Violence psychique (voie publique)	5	8	5	4	2	7	5	4	4	4	6	4
Violence psychique (autre endroit public)		4					1					
Violence psychique (endroit accessible au public)	5	5	7	5	2	4	3	1	1	3	4	9
Vol à main armée (voie publique)								1				
Vol à main armée (endroit accessible au public)	2							2			1	
Vol avec violence sans arme (voie publique)	1	1										
Vol avec violence sans arme (autre endroit public)					1							1
Vol avec violence sans arme (endr. acces. au pub.)				1	1						1	1



PH Autre

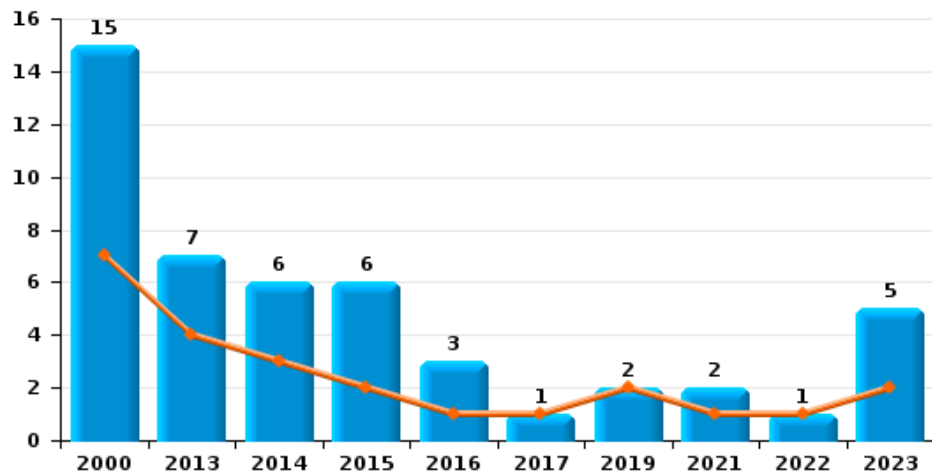
	2000	2013	2014	2015	2016	2017	2018	2019	2020	2021	2022	2023
Faux policiers				1								
Cyberharcèlement	4		3	2	5	8	15	8	8	7	12	6
Fraude à l'identité	2	2	3			2	5	8	5	3	9	7



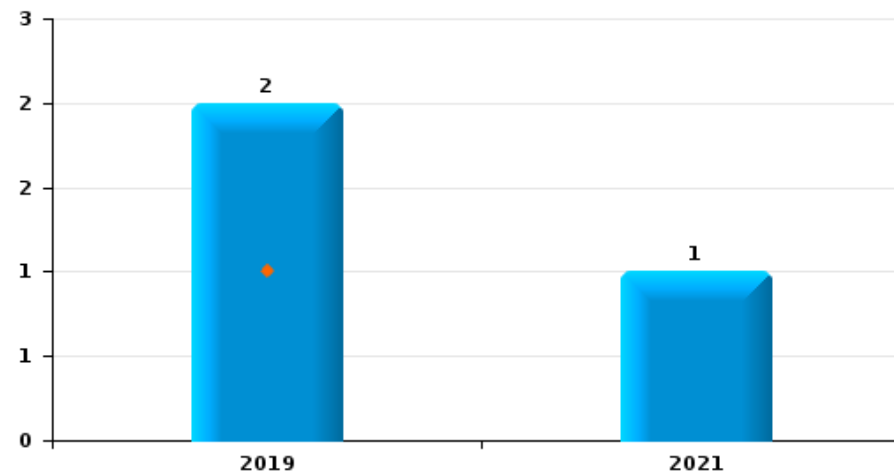
Herk-de-Stad

Année	■
Semestre 1	■

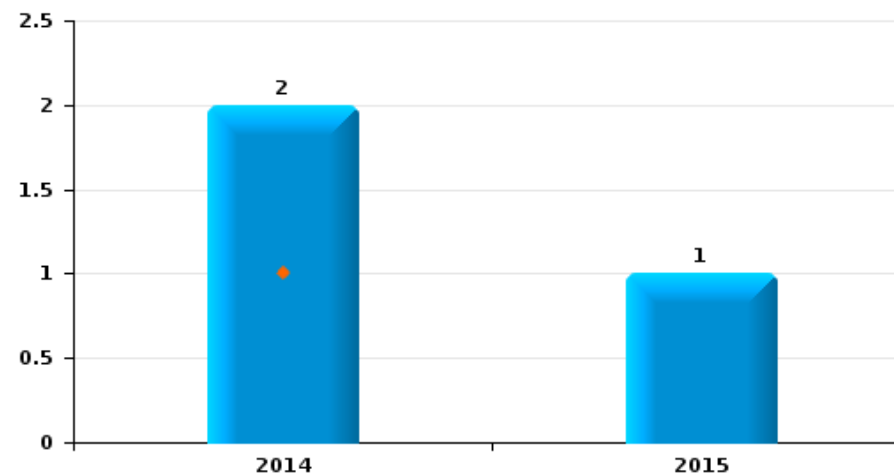
Vol de voiture



Vol de moto



Vol dans les garages

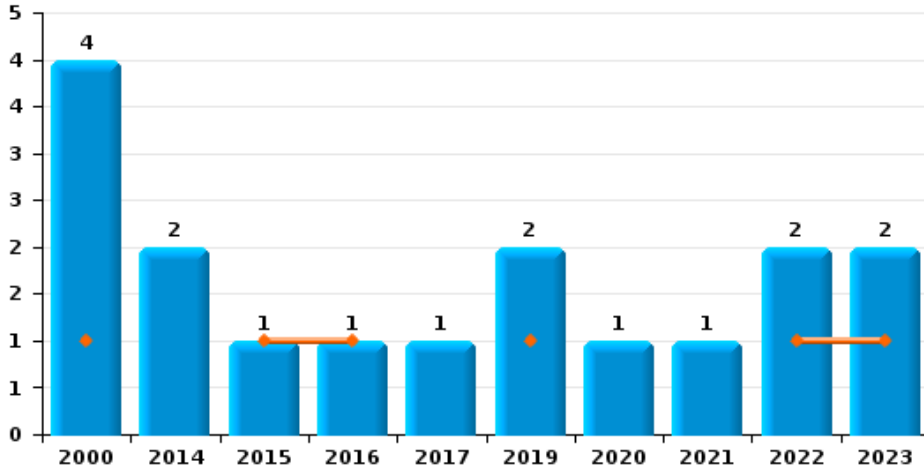




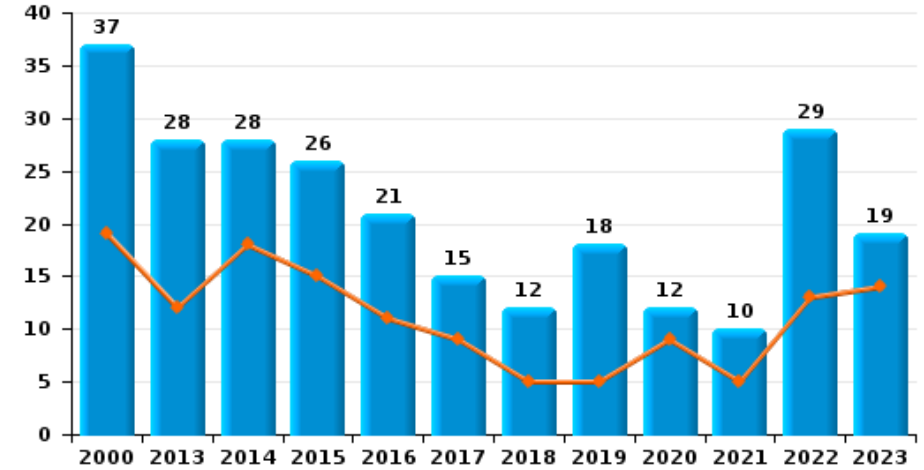
Herk-de-Stad

Année	■
Semestre 1	■

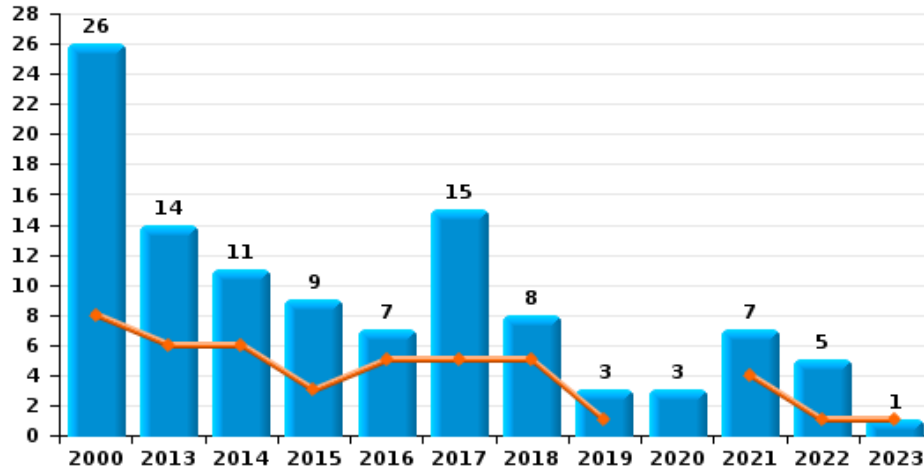
Vol de vélomoteur



Vol de vélo



Vol dans ou sur un véhicule

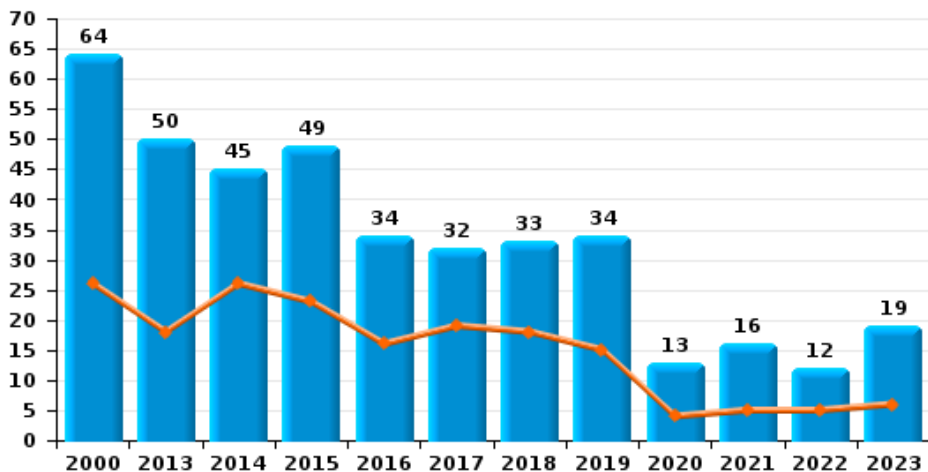




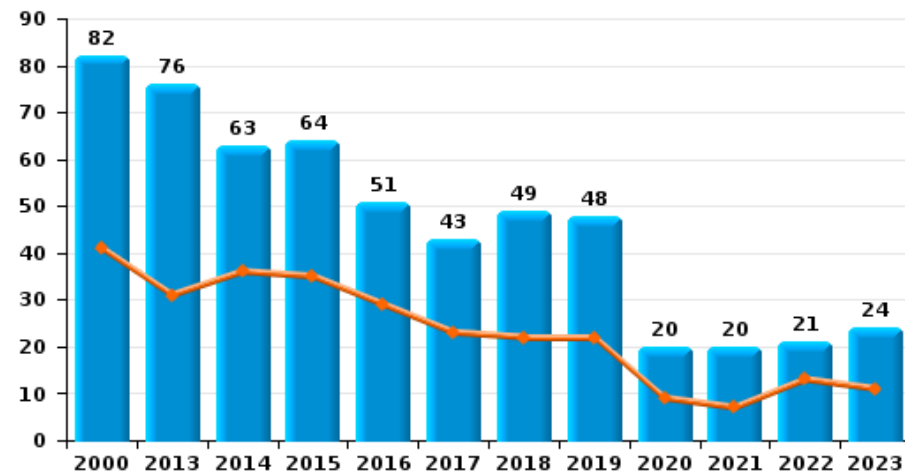
Herk-de-Stad



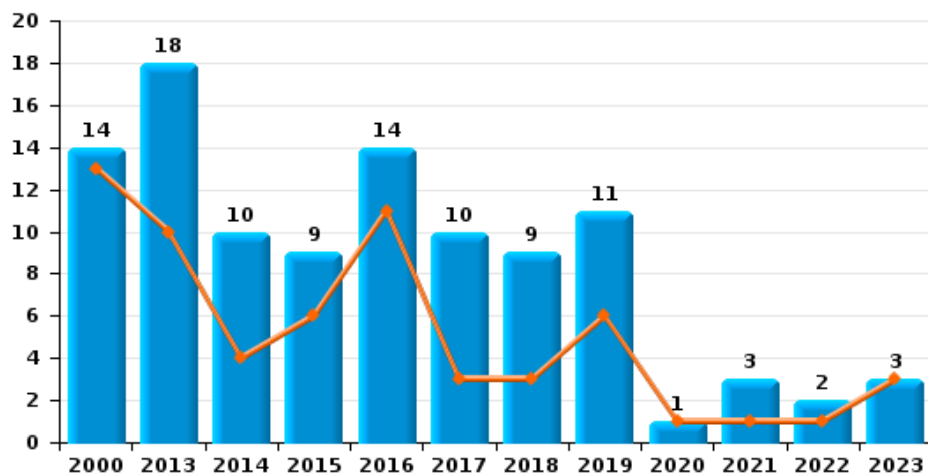
Cambrilage dans habitation



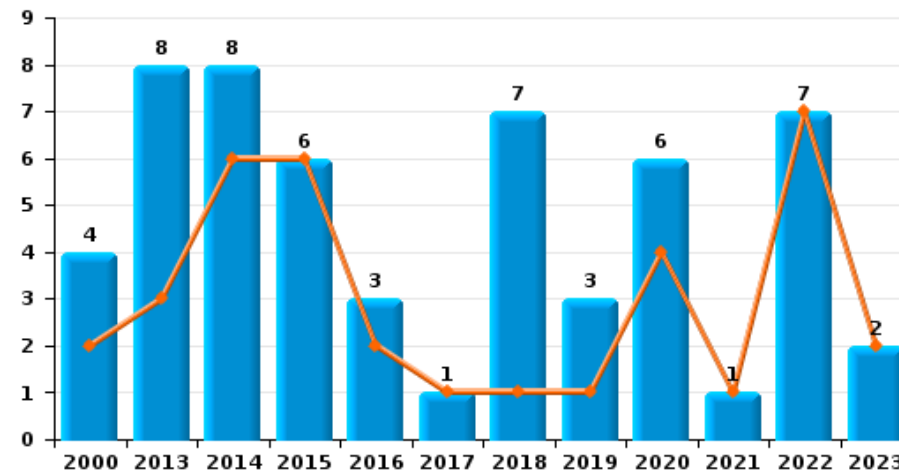
Cambrilage dans bâtiment (total)



Cambrilage ds entreprise ou commerce



Cambrilage ds service public ou bâtiment administratif

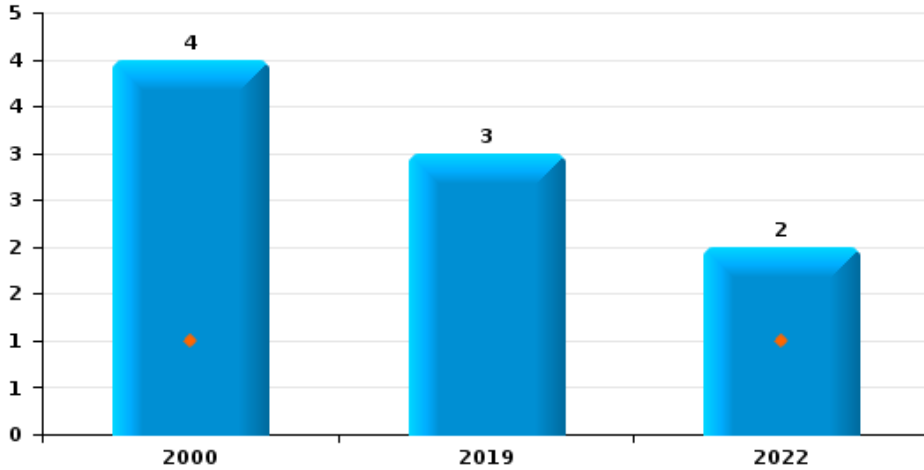




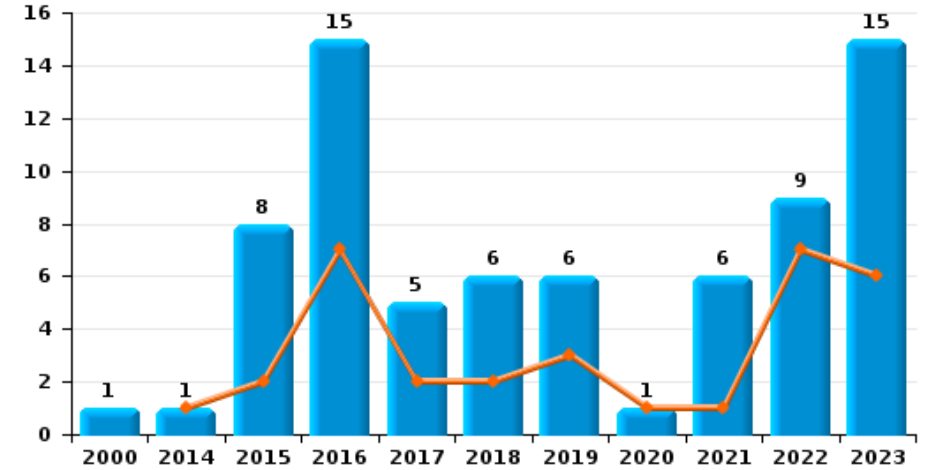
Herk-de-Stad



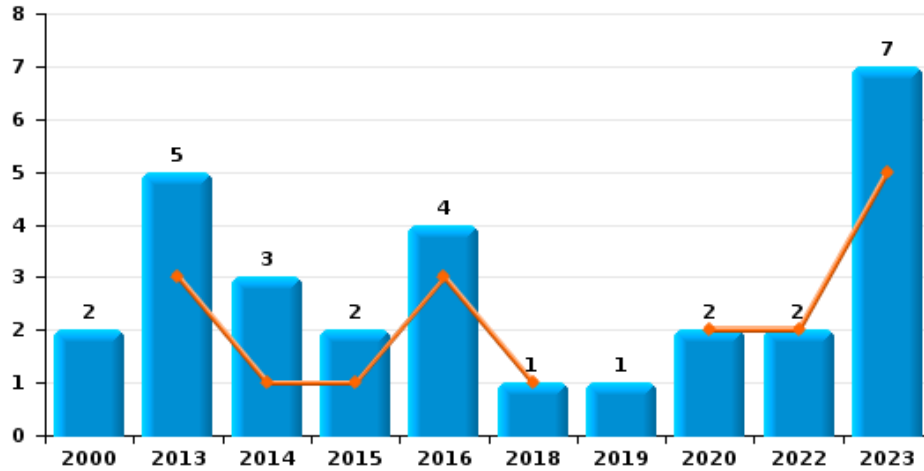
Vol à main armée



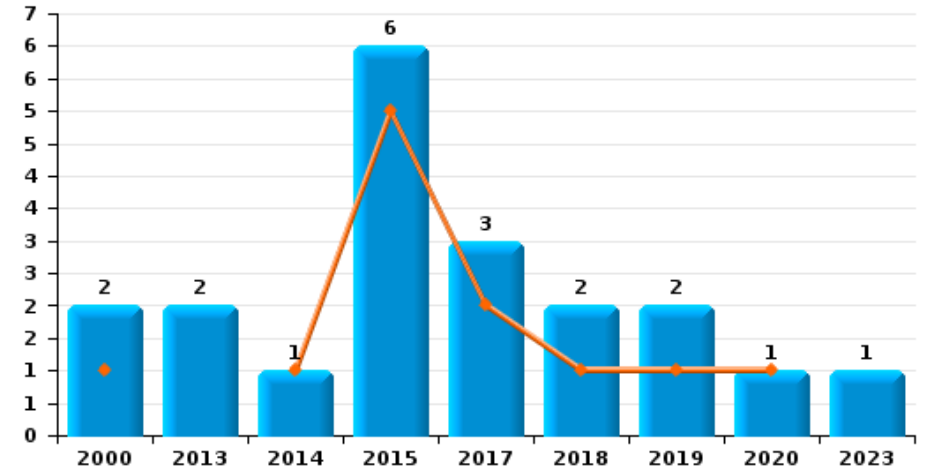
Vol à l'étalage



Vol avec violence sans arme



Vol à la tire

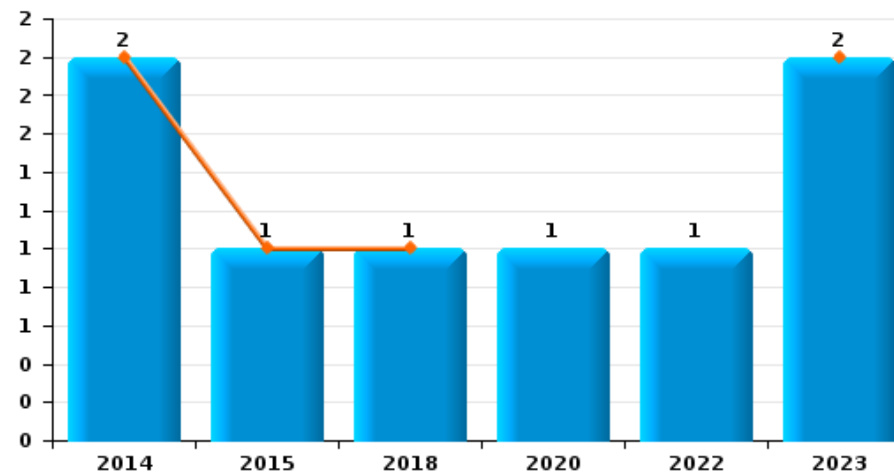




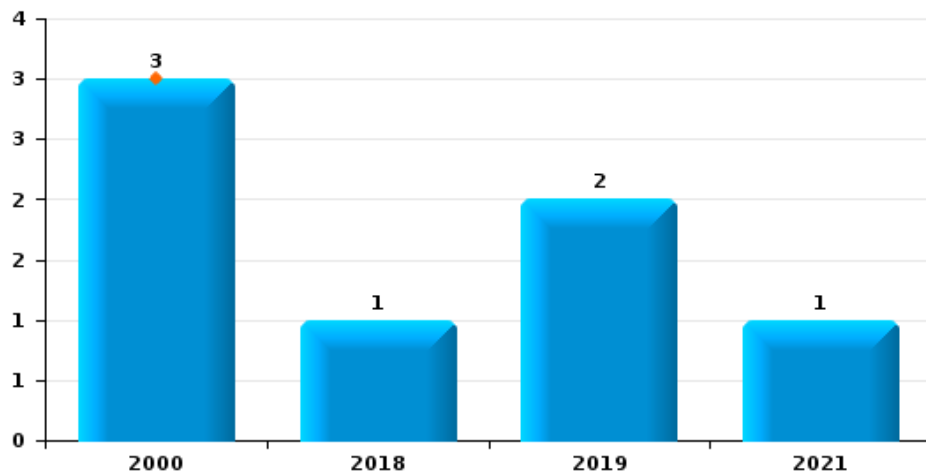
Herk-de-Stad

Année	■
Semestre 1	■

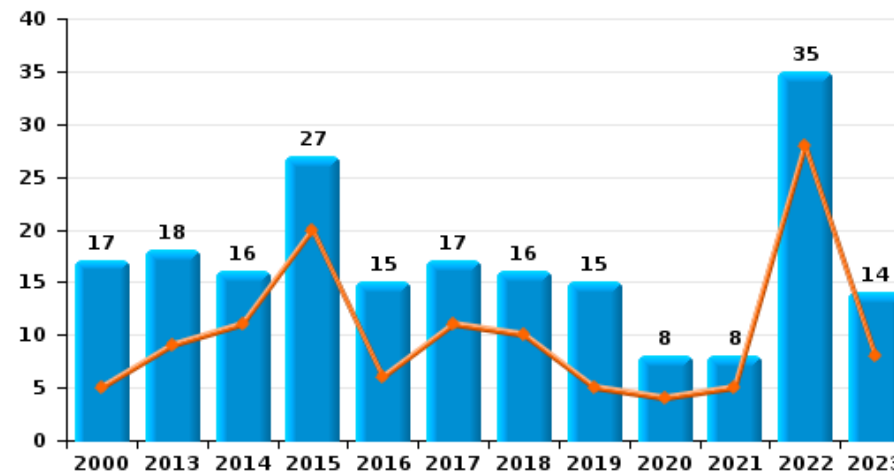
Graffiti



Vol à l'arraché



Dégradation de voiture





Herk-de-Stad

FC Vol moyen de transport

		2000	2013	2014	2015	2016	2017	2018	2019	2020	2021	2022	2023
Vol de voiture	Sem 1	7	4	3	2	1	1		2		1	1	2
	Sem 2	8	3	3	4	2					1		3
	Total	15	7	6	6	3	1		2		2	1	5
Vol de moto	Sem 1								1				
	Sem 2								1		1		
	Total								2		1		
Homejacking	Sem 2	1											
	Total	1											
Vol dans les garages	Sem 1			1									
	Sem 2			1	1								
	Total			2	1								
Vol de vélomoteur	Sem 1	1			1	1			1			1	1
	Sem 2	3					1		1	1	1	1	1
	Total	4			1	1	1		2	1	1	2	2
Vol de vélo	Sem 1	19	12	18	15	11	9	5	5	9	5	13	14
	Sem 2	18	16	10	11	10	6	7	13	3	5	16	5
	Total	37	28	28	26	21	15	12	18	12	10	29	19



FC Cambriolage

		2000	2013	2014	2015	2016	2017	2018	2019	2020	2021	2022	2023
Cambriolage dans habitation	Sem 1	26	18	26	23	16	19	18	15	4	5	5	6
	Sem 2	38	32	19	26	18	13	15	19	9	11	7	13
Total		64	50	45	49	34	32	33	34	13	16	12	19
Cambriolage ds entreprise ou commerce	Sem 1	13	10	4	6	11	3	3	6	1	1	1	3
	Sem 2	1	8	6	3	3	7	6	5		2	1	
Total		14	18	10	9	14	10	9	11	1	3	2	3
Cambriolage ds service public ou bâtiment administ	Sem 1	2	3	6	6	2	1	1	1	4	1	7	2
	Sem 2	2	5	2		1		6	2	2			
Total		4	8	8	6	3	1	7	3	6	1	7	2
Vol au béliier	Sem 1										1		
	Total										1		
Cambriolage dans bâtiment (total)	Sem 1	41	31	36	35	29	23	22	22	9	7	13	11
	Sem 2	41	45	27	29	22	20	27	26	11	13	8	13
Total		82	76	63	64	51	43	49	48	20	20	21	24



FC Vol autre

		2000	2013	2014	2015	2016	2017	2018	2019	2020	2021	2022	2023
Vol à main armée	Sem 1	1										1	
	Sem 2	3							3			1	
	Total	4							3			2	
Vol avec violence sans arme	Sem 1		3	1	1	3		1		2		2	5
	Sem 2	2	2	2	1	1			1				2
	Total	2	5	3	2	4		1	1	2		2	7
Vol dans ou sur un véhicule	Sem 1	8	6	6	3	5	5	5	1		4	1	1
	Sem 2	18	8	5	6	2	10	3	2	3	3	4	
	Total	26	14	11	9	7	15	8	3	3	7	5	1
Vol d'armes et explosifs	Sem 1	2					1						
	Sem 2	1	1										
	Total	3	1				1						
Vol à l'arraché	Sem 1	3											
	Sem 2							1	2		1		
	Total	3						1	2		1		
Vol à la tire	Sem 1	1		1	5		2	1	1	1			
	Sem 2	1	2		1		1	1	1				1
	Total	2	2	1	6		3	2	2	1			1
Vol à l'étalage	Sem 1			1	2	7	2	2	3	1	1	7	6
	Sem 2	1			6	8	3	4	3		5	2	9
	Total	1		1	8	15	5	6	6	1	6	9	15
Vol par ruse	Sem 1	1	2		1	1	1						
	Sem 2	1		1	2				1				1
	Total	2	2	1	3	1	1		1				1



FC Vol autre

		2000	2013	2014	2015	2016	2017	2018	2019	2020	2021	2022	2023
Vol de métaux	Sem 1	2	6		1	4	1	1	1	1			1
	Sem 2		3	1	2			3	1			1	
Total		2	9	1	3	4	1	4	2	1		1	1
Vol sur les chantiers	Sem 1	2	3	2		5	1	1	2	2			1
	Sem 2			2	3		2	3			1	4	
Total		2	3	4	3	5	3	4	2	2	1	4	1
Vol d'animaux	Sem 1			1					1		1		
	Sem 2		2		1	1	3			1		1	
Total			2	1	1	1	3		1	1	1	1	



Criminalité ICT

		2000	2013	2014	2015	2016	2017	2018	2019	2020	2021	2022	2023
Fraude de cartes de paiements	Sem 1	1	1	3	3	1		1				1	1
	Sem 2			1	1	1	2	3	2			2	1
Total		1	1	4	4	2	2	4	2			3	2
Phishing	Sem 1				1					7	4	8	3
	Sem 2							1	2	13	9	6	10
Total					1			1	2	20	13	14	13
Ransomware	Sem 1										2		
	Total										2		
Shouldersurfing	Sem 2						1		1				
	Total						1		1				
Skimming	Sem 1					1							
	Total					1							



FC Autre

		2000	2013	2014	2015	2016	2017	2018	2019	2020	2021	2022	2023
Violence contre les métiers d'intérêt général	Sem 1		1				1			1	1		
	Sem 2			1	1			1			1		
	Total		1	1	1		1	1		1	2		
Viol collectif	Sem 2				1								
	Total				1								
Graffiti	Sem 1			2	1			1					2
	Sem 2									1		1	
	Total			2	1			1		1		1	2
Dégradation de voiture	Sem 1	5	9	11	20	6	11	10	5	4	5	28	8
	Sem 2	12	9	5	7	9	6	6	10	4	3	7	6
	Total	17	18	16	27	15	17	16	15	8	8	35	14
Rixe au couteau	Sem 1			1		1				1			
	Sem 2							1					
	Total			1		1		1		1			



PH Violence intrafamiliale (VIF)

		2000	2013	2014	2015	2016	2017	2018	2019	2020	2021	2022	2023
VIF: physique, dans le couple	Sem 1	3	6	12	9	3	4	7	17	7	7	7	7
	Sem 2	5	2	11	4	9	8	13	15	6	5	8	1
Total		8	8	23	13	12	12	20	32	13	12	15	8
VIF: physique, envers des descendants	Sem 1			2	1	2	1		1	1			
	Sem 2				3	1	1	1	5		1		
Total				2	4	3	2	1	6	1	1		
VIF: physique, envers d'autres membres	Sem 1	2	2	1	1	1	1	2	3	3	1		2
	Sem 2	3	2	4	1	2	2		4	5	1	3	3
Total		5	4	5	2	3	3	2	7	8	2	3	5
VIF: sexuelle, dans le couple	Sem 1												1
	Sem 2				1								
Total					1								1
VIF: sexuelle, envers des descendants	Sem 1			1	1				1				
	Sem 2					1							
Total				1	1	1			1				
VIF: psychique, dans le couple	Sem 1	6	1	2	3	4	10	5	14	6	3	10	4
	Sem 2	3	17	8	8	18	5	16	2	2	7	10	6
Total		9	18	10	11	22	15	21	16	8	10	20	10
VIF: psychique, envers des descendants	Sem 1								1	2		2	1
	Sem 2		2						1	1		1	
Total			2						2	3		3	1
VIF: psychique, envers d'autres membres	Sem 1									1	1		1
	Sem 2		1	1	1			1	2	1			
Total			1	1	1			1	2	2	1		1



PH Violence intrafamiliale (VIF)

		2000	2013	2014	2015	2016	2017	2018	2019	2020	2021	2022	2023
VIF: économique, dans le couple	Sem 1	1							2		1	1	
	Sem 2			2	1			1					
Total		1		2	1			1	2		1	1	
VIF: économique, envers des descendants	Sem 1				1								
	Sem 2												
Total					1								
VIF: économique, envers d'autres membres	Sem 1	1	1	2	1			1		1	1		1
	Sem 2	1	1	1	5			2	3	3		1	
Total		2	2	3	6			3	3	4	1	1	1



PH Hormones et dopage

		2000	2013	2014	2015	2016	2017	2018	2019	2020	2021	2022	2023
Dopage humain	Sem 1								1			1	
	Sem 2				1						1		
Total					1				1		1	1	



PH Drogues

		2000	2013	2014	2015	2016	2017	2018	2019	2020	2021	2022	2023
Vente de cocaïne	Sem 1				1	1		1					
	Sem 2				1				1		1		1
	Total				2	1		1	1		1		1
Production de drogues synthétiques	Sem 1		1				1	1					
	Sem 2				1	2							
	Total		1		1	2	1	1					
Vente de drogues synthétiques	Sem 1		1	2	2			2		1	3	1	
	Sem 2			2	1		1	1	1	2	2		1
	Total		1	4	3		1	3	1	3	5	1	1
Production de cannabis (culture)	Sem 1		1			1			2		1		1
	Sem 2		1	1		1			1	1			
	Total		2	1		2			3	1	1		1
Vente de cannabis en grande quantité	Sem 1							1					
	Total							1					
Vente-traffic d héroïne	Sem 2										1		
	Total										1		



PH Trafic d'armes

		2000	2013	2014	2015	2016	2017	2018	2019	2020	2021	2022	2023
Commerce et production d'arme à feu et mun.	Sem 1			1									
	Sem 2			1	1			1					
Total				2	1			1					
Commerce et production d'arme non à feu	Sem 2					1							
	Total					1							



PH Traite des êtres humains

		2000	2013	2014	2015	2016	2017	2018	2019	2020	2021	2022	2023
TEH - exploitation économique	Sem 1									1			
	Total									1			
TEH - exploitation sexuelle	Sem 2										2		
	Total										2		



PH Violence dans l'espace public

		2000	2013	2014	2015	2016	2017	2018	2019	2020	2021	2022	2023
Violence physique (transport public)	Sem 1						1					2	
	Sem 2										1		2
Total							1				1	2	2
Violence physique (voie publique)	Sem 1	5	3	3	2	1	2	1	4	1	2	3	7
	Sem 2	5	4	3	1	3		3	1	2	1	2	4
Total		10	7	6	3	4	2	4	5	3	3	5	11
Violence physique (autre endroit public)	Sem 1	1				1	1	1		1	1		
	Sem 2						1	1				1	
Total		1				1	2	2		1	1	1	
Violence physique (endroit accessible au public)	Sem 1	4	3	4	3	1		1	1	2			1
	Sem 2	3	3	3	8	1	3	3	5	2	2	3	3
Total		7	6	7	11	2	3	4	6	4	2	3	4
Violence sexuelle (transport public)	Sem 2												1
Total													1
Violence sexuelle (voie publique)	Sem 1	2		1									
	Sem 2				1					1			
Total		2		1	1					1			
Violence sexuelle (autre endroit public)	Sem 1	1		1						1			1
	Sem 2				1								
Total		1		1	1					1			1
Violence sexuelle (endroit accessible au public)	Sem 1			1									
	Sem 2				1	2	1	1			1	1	2
Total				1	1	2	1	1			1	1	2
Violence psychique (transport public)	Sem 1		1				1						
	Sem 2				1								
Total			1		2		1						



PH Violence dans l'espace public

		2000	2013	2014	2015	2016	2017	2018	2019	2020	2021	2022	2023
Violence psychique (voie publique)	Sem 1	4	3	2	1		2	2		2	4	4	2
	Sem 2	1	5	3	3	2	5	3	4	2		2	2
	Total	5	8	5	4	2	7	5	4	4	4	6	4
Violence psychique (autre endroit public)	Sem 1		1					1					
	Sem 2		3										
	Total		4					1					
Violence psychique (endroit accessible au public)	Sem 1	2	2	4	2	1	3	3		1	1	3	7
	Sem 2	3	3	3	3	1	1		1		2	1	2
	Total	5	5	7	5	2	4	3	1	1	3	4	9
Vol à main armée (voie publique)	Sem 2								1				
	Total								1				
Vol à main armée (endroit accessible au public)	Sem 1	1										1	
	Sem 2	1							2				
	Total	2							2			1	
Vol avec violence sans arme (voie publique)	Sem 1		1										
	Sem 2	1											
	Total	1	1										
Vol avec violence sans arme (autre endroit public)	Sem 1					1							1
	Total					1							1
Vol avec violence sans arme (endr. acces. au pub.)	Sem 1											1	1
	Sem 2			1	1								
	Total			1	1							1	1



PH Autre

		2000	2013	2014	2015	2016	2017	2018	2019	2020	2021	2022	2023
Faux policiers	Sem 2				1								
	Total				1								
Cyberharcèlement	Sem 1	3		1		3	1	11	5	4	6	9	1
	Sem 2	1		2	2	2	7	4	3	4	1	3	5
	Total	4		3	2	5	8	15	8	8	7	12	6
Fraude à l'identité	Sem 1	1		2			2	2	6	1	3	3	6
	Sem 2	1	2	1				3	2	4		6	1
	Total	2	2	3			2	5	8	5	3	9	7



Herk-de-Stad

2022

FC Vol moyen de transport

	Jan	Fév	Mar	Avr	Mai	Juin	Juil	Août	Sep	Oct	Nov	Déc	Total
Vol de voiture	1												1
Vol de vélomoteur				1								1	2
Vol de vélo	3	2	3		4	1	1	3	1	4	4	3	29

FC Cambriolage

	Jan	Fév	Mar	Avr	Juin	Juil	Oct	Nov	Déc	Total
Cambriolage dans habitation	1	1	2		1		1	2	4	12
Cambriolage ds entreprise ou commerce		1				1				2
Cambriolage ds service public ou bâtiment administ	3	3		1						7
Cambriolage dans bâtiment (total)	4	5	2	1	1	1	1	2	4	21

FC Vol autre

	Jan	Fév	Mar	Avr	Mai	Juin	Août	Sep	Oct	Nov	Déc	Total
Vol à main armée		1									1	2
Vol avec violence sans arme				2								2
Vol dans ou sur un véhicule			1						3	1		5
Vol à l'étalage	1		3	1	1	1	1				1	9
Vol de métaux								1				1
Vol sur les chantiers								2		2		4
Vol d'animaux								1				1



Criminalité ICT

	Jan	Mar	Avr	Juin	Juil	Sep	Oct	Nov	Déc	Total
Fraude de cartes de paiements	1					1		1		3
Phishing	2	4	1	1	1	2	1		2	14

FC Autre

	Jan	Fév	Mar	Avr	Mai	Juin	Juil	Août	Sep	Oct	Total
Graffiti							1				1
Dégradation de voiture	3	1	2	6	12	4	1	2	1	3	35

PH Violence intrafamiliale (VIF)

	Jan	Fév	Mar	Avr	Mai	Août	Sep	Oct	Nov	Déc	Total
VIF: physique, dans le couple		3	1	2	1	2		4		2	15
VIF: physique, envers d'autres membres								3			3
VIF: psychique, dans le couple	4	1			5	2	1	2	4	1	20
VIF: psychique, envers des descendants	1			1		1					3
VIF: économique, dans le couple	1										1
VIF: économique, envers d'autres membres								1			1

PH Hormones et dopage

	Mai	Total
Dopage humain	1	1

PH Drogues

	Mar	Total
Vente de drogues synthétiques	1	1



PH Violence dans l'espace public

	Fév	Mar	Avr	Mai	Juin	Juil	Sep	Oct	Nov	Total
Violence physique (transport public)			1	1						2
Violence physique (voie publique)	1	2				1	1			5
Violence physique (autre endroit public)								1		1
Violence physique (endroit accessible au public)							1	1	1	3
Violence sexuelle (endroit accessible au public)							1			1
Violence psychique (voie publique)		2		2			1		1	6
Violence psychique (endroit accessible au public)		2			1			1		4
Vol à main armée (endroit accessible au public)	1									1
Vol avec violence sans arme (endr. acces. au pub.)			1							1

PH Autre

	Jan	Mar	Avr	Mai	Juil	Août	Sep	Déc	Total
Cyberharcèlement	3	1	1	4		2		1	12
Fraude à l'identité	1			2	1	1	2	2	9



2023

FC Vol moyen de transport

	Jan	Mar	Avr	Mai	Juin	Juil	Oct	Nov	Déc	Total
Vol de voiture	1			1		1		1	1	5
Vol de vélomoteur		1					1			2
Vol de vélo			2	11	1		2	1	2	19

FC Cambriolage

	Jan	Fév	Avr	Mai	Juin	Juil	Août	Nov	Déc	Total
Cambriolage dans habitation		2	1	1	2	1	1	6	5	19
Cambriolage ds entreprise ou commerce	1			2						3
Cambriolage ds service public ou bâtiment administ				2						2
Cambriolage dans bâtiment (total)	1	2	1	5	2	1	1	6	5	24

FC Vol autre

	Jan	Fév	Avr	Mai	Juin	Juil	Août	Sep	Déc	Total
Vol avec violence sans arme		1	1	2	1		1		1	7
Vol dans ou sur un véhicule		1								1
Vol à la tire								1		1
Vol à l'étalage	2	1			3	1	5	1	2	15
Vol par ruse						1				1
Vol de métaux			1							1
Vol sur les chantiers			1							1

Criminalité ICT

	Jan	Fév	Mar	Juil	Août	Sep	Nov	Déc	Total
Fraude de cartes de paiements	1						1		2
Phishing	1	1	1	2	2	1	3	2	13



FC Autre

	Jan	Mar	Avr	Mai	Juin	Juil	Oct	Nov	Déc	Total
Graffiti	1				1					2
Dégradation de voiture	3	1	1	2	1	2	1	2	1	14

PH Violence intrafamiliale (VIF)

	Jan	Fév	Mar	Mai	Juin	Juil	Août	Sep	Nov	Déc	Total
VIF: physique, dans le couple	1	1	2	1	2	1					8
VIF: physique, envers d'autres membres				1	1		1	1		1	5
VIF: sexuelle, dans le couple					1						1
VIF: psychique, dans le couple	2		2			3	2		1		10
VIF: psychique, envers des descendants				1							1
VIF: psychique, envers d'autres membres					1						1
VIF: économique, envers d'autres membres			1								1

PH Drogues

	Juin	Nov	Total
Vente de cocaïne		1	1
Vente de drogues synthétiques		1	1
Production de cannabis (culture)	1		1



PH Violence dans l'espace public

	Jan	Fév	Mar	Mai	Juin	Juil	Août	Sep	Oct	Nov	Déc	Total
Violence physique (transport public)								1			1	2
Violence physique (voie publique)		2	1	2	2			1	2		1	11
Violence physique (endroit accessible au public)					1	1	1			1		4
Violence sexuelle (transport public)											1	1
Violence sexuelle (autre endroit public)				1								1
Violence sexuelle (endroit accessible au public)							1	1				2
Violence psychique (voie publique)	1	1					1			1		4
Violence psychique (endroit accessible au public)		3	2	2			1			1		9
Vol avec violence sans arme (autre endroit public)				1								1
Vol avec violence sans arme (endr. acces. au pub.)				1								1

PH Autre

	Jan	Mar	Avr	Mai	Juin	Juil	Août	Sep	Oct	Nov	Total
Cyberharcèlement					1	1	2		1	1	6
Fraude à l'identité	1	1	1	2	1			1			7

STATISTIQUES POLICIERES DE CRIMINALITE

LIEU DE PERPETRATION: COMMUNE

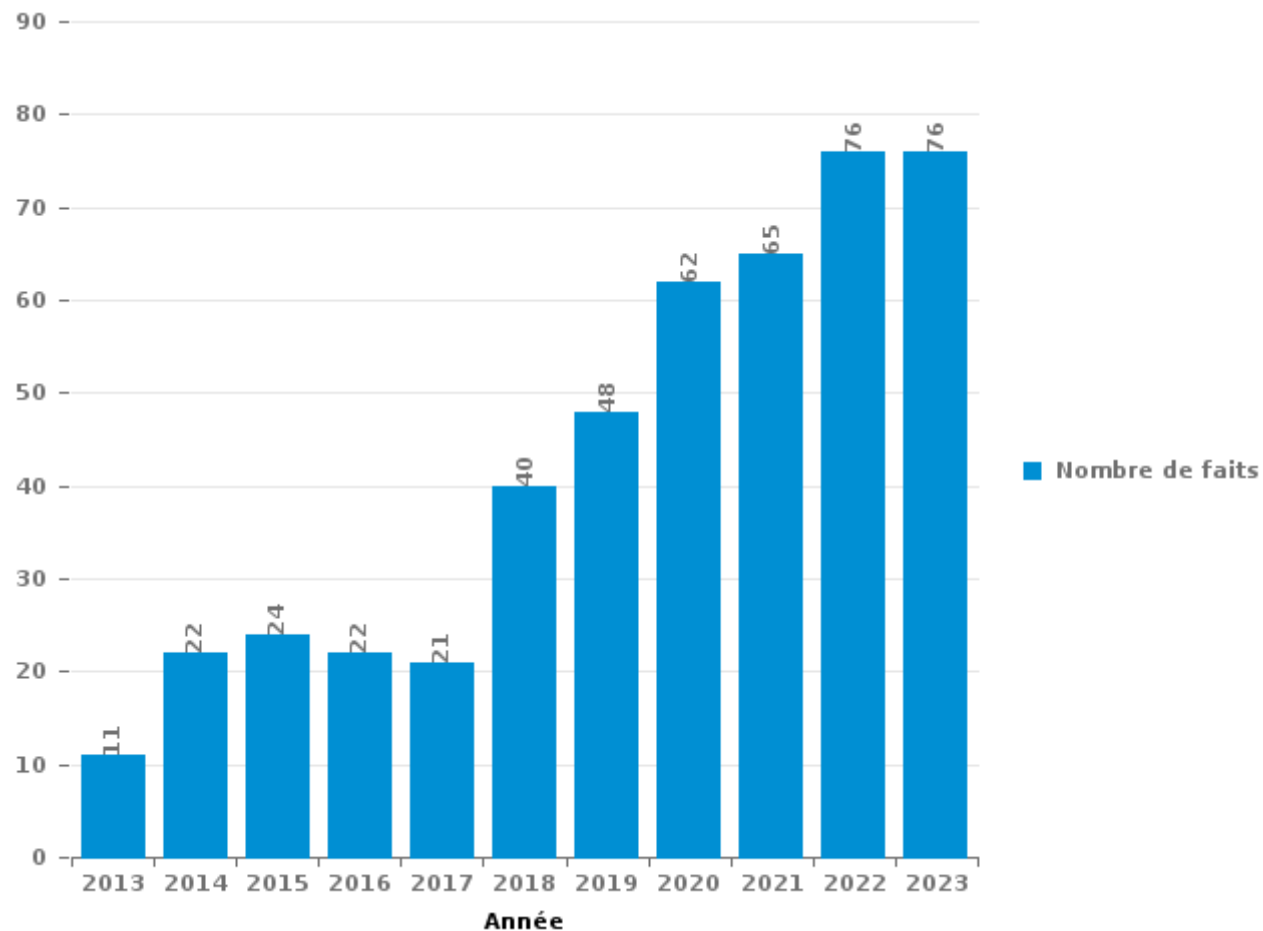
Herk-de-Stad

PARTIE III : ICT



Herk-de-Stad

Nombre total de délits avec un élément ICT/online, depuis 2013





Criminalité ICT/online au sens strict

Infractions (exhaustif)

	2013	2014	2015	2016	2017	2018	2019	2020	2021	2022	2023
Code pénal social: Infr. contre foi publique en droit pénal social: Faux en informatique								1		2	
Criminalité informatique: Faux en informatique:	2	1		1				20	22	24	23
Criminalité informatique: Fraude informatique:	4	4	5	4	2	7	15	30	32	33	31
Criminalité informatique: Hacking:					2	2	3	4	7	3	5
Criminalité informatique: Sabotage:			1						4		
Infr. contre autres valeurs morales et sentiments: Violation de communication par particulier:		1			1						
Total:	6	6	6	5	5	9	18	55	65	62	59

Figures criminelles (à considérer spécifiquement – ne pas additionner avec d'autres éléments – risque de double comptage!)

	2013	2014	2015	2016	2017	2018	2019	2020	2021	2022	2023
Fraude de cartes de paiements	1	4	4	2	2	4	2			3	2
Phishing			1			1	2	20	13	14	13
Ransomware									2		
Shouldersurfing					1		1				
Skimming				1							



Criminalité ICT/online au sens large

Infractions (uniquement si code-fait existe)

	2013	2014	2015	2016	2017	2018	2019	2020	2021	2022	2023
Fraude: Escroquerie: Fraude par internet	5	11	12	11	7	13	15	19	28	24	24
Infr. contre autres valeurs morales et sentiments: Cyberlokkung (leurre de mineur par ICT):							2			1	
Infr. contre les moeurs: Pornographie infantine: Accès pornographie infantine via technologie							1			1	
Total:	5	11	12	11	7	13	18	19	28	26	24

Figures criminelles (à considérer spécifiquement – ne pas additionner avec d'autres éléments – risque de double comptage!)

	2014	2015	2016	2017	2018	2019	2020	2021	2022	2023
Cyberharcèlement	3	2	5	8	15	8	8	7	12	6

STATISTIQUES POLICIERES DE CRIMINALITE

LIEU DE PERPETRATION: COMMUNE

Herk-de-Stad

PARTIE IV : DESTINATION LIEU



Herk-de-Stad

Vol et extorsion

	2000	2013	2014	2015	2016	2017	2018	2019	2020	2021	2022	2023
Habitation: maison	65	47	42	47	44	34	32	42	13	15	9	23
Voie publique	31	12	11	6	11	10	8	9	7	6	13	15
Magasin	15	4	7	15	20	8	12	9	2	8	12	18
Institution d'enseignement	20	16	17	21	12	4	6	4		4	6	2
Entreprise	14	19	18	7	12	6	14	7	3	2		3
Parking	24	9	8	4	6	3	4	2	3	4	4	2
Habitation: dépendances	9	11	17	7	7	6	5	3	1	2	2	1
Habitation: allée	8	10	5	8	5	8	2	5	4	4	4	4
Emplacement de vélo	1	4	8	3	4	5	2	4	3	3	5	8
Habitation: appartement	6	7	7	4	4	3	1	3	4	3	4	1
Habitation: non précisée	2	5	6	3	5	3	9	4		4	4	1
Inconnue	10	3	2	9	4	1	5	3	1	4	2	2
Terrain	7	9	4	3	4	7	2	2		3	1	
Horeca	9	8	3	2	3	6					3	2
Chantier	2	3	4	3	5	3	4	2	2	1	4	1
Culture et loisirs	4	5	4	4	2		2	3			5	2
Habitation: garage	1	3	3	6	1	3	2	3	3		1	1
Station de bus / métro et gare de chemin de fer		7	1	5	3	2	2	1	1	2	2	1
Autre		6	4	2	3	3	3	1		3	1	
Habitation: autre	1	4	3	2		2	1	2		2	1	
Service public		1		2	1	1	3	2	6		1	
Arrêt de bus / tram		3	1	2	3	1	1	1			1	
Edifice religieux / lieu du culte	2	1	2			1	2			1	3	1
Cimetière	1	4	1	1	1		1		1	1		
Hôpital	6	3				2						
Infrastructure sportive	3	1	1			2	1			1	1	1
Banque / institution financière	3	1		1				1				
Maison de repos		1	1					1			2	1
Service	1			1	2				1			1
Moyen de transport: voiture	2	2						1				
Médecin / dentiste / pharmacien	1		1					1		1		
Moyen de transport: autobus / autocar	1									1	1	1
Stade	4											
Station essence		2						2				
Bâtiment administratif			1	1							1	
Aéroport			1	1								
Eaux intérieures et maritimes				2								
Moyen de transport: autre		1					1					
Moyen de transport: train / tram / métro	1	1										
Maison de débauche								1				
Moyen de transport: camion			1									
Total	254	213	184	172	162	124	125	119	55	75	93	92



Herk-de-Stad

Dégradation de la propriété

	2000	2013	2014	2015	2016	2017	2018	2019	2020	2021	2022	2023
Voie publique	19	8	13	12	10	11	9	5	4	5	14	9
Habitation: résidence principale	12	6	11	16	13	15	9	11	7	6	6	5
Parking	8	7	10	10	3	9	4	6	1	4	15	5
Habitation: allée	6	8	3	9	8	5	5	2	1	1	4	4
Terrain	4	5	3	4	5	8	2	5	2	1	4	1
Habitation: jardin	2	2	9	4	2	3	1	1	2	3	3	5
Habitation: non précisée	6		1	2	1	2	1	4	4	1	1	2
Institution d'enseignement	4	3	2		1	2	1	2	1	1	1	2
Inconnue	5	3	1		2			1	1		2	
Culture et loisirs	2	2	1	2		1				1	3	
Habitation: dépendances	2	1	1	1	2		1	3				
Autre		1	1	2			1	1		1	1	
Edifice religieux / lieu du culte	1		1	1			2		1	1		1
Entreprise	2	1	2	1	2							
Habitation: garage	4			2	1			1				
Magasin	2	1	3	1	1							
Horeca	2	1	2								1	1
Infrastructure sportive					1		1	2		2		
Cimetière	1		1					1				2
Maison de repos			1				1			2	1	
Service					4		1					
Habitation: résidence secondaire				1			2			1		
Service public	1			1	1	1						
Station de bus / métro et gare de chemin de fer		1						1	1			
Arrêt de bus / tram						1		1		1		
Moyen de transport: voiture	1			1			1					
Maison de débauche	1							1				
Bâtiment administratif						1						
Eaux intérieures et maritimes				1								
Total	85	50	66	71	57	60	42	48	25	31	56	37

FPF/DGR/DRI/BIPOL - Statistiques policières de criminalité (date de clôture: 19/04/2024)

Les données pour les années 2001 jusqu'à 2012 ne sont plus publiées mais restent disponibles sur demande auprès du service BIPOL.



Herk-de-Stad

Infractions contre l'intégrité physique

	2000	2013	2014	2015	2016	2017	2018	2019	2020	2021	2022	2023
Habitation	16	23	32	19	22	19	31	43	24	23	25	15
Voie publique	10	10	11	5	5	6	7	7	5	4	6	11
Institution d'enseignement	2	4	2			3	2	2		4	2	1
Culture et loisirs	2	2		5		1		1	1	1		2
Horeca	2	2	2	4	1		1	2				1
Habitation: allée		1		2		4	1	1	2	1	1	
Parking	1	1	1				2	1	2	1	4	
Inconnue		1	1	2			1	2	2		1	
Terrain			2	1	1	1		1	2	2		
Habitation: jardin				1	2		2				1	
Magasin	1		1	1		1			1			
Stade	2		1			1		1				
Arrêt de bus / tram											1	3
Entreprise	1	1				1			1			
Moyen de transport: train / tram / métro						1				1	1	
Service public		1								1		1
Hôpital		1						1				
Infrastructure sportive							1		1			
Moyen de transport: autre				1			1					
Service				1	1							
Autre						1						
Total	37	47	53	42	32	39	49	62	41	38	42	34

FPF/DGR/DRI/BIPOL - Statistiques policières de criminalité (date de clôture: 19/04/2024)
 Les données pour les années 2001 jusqu'à 2012 ne sont plus publiées mais restent disponibles sur demande auprès du service BIPOL.

STATISTIQUES POLICIERES DE CRIMINALITE

LIEU DE PERPETRATION: COMMUNE

Herk-de-Stad

PARTIE V : OBJETS ET MOYENS DE TRANSPORT

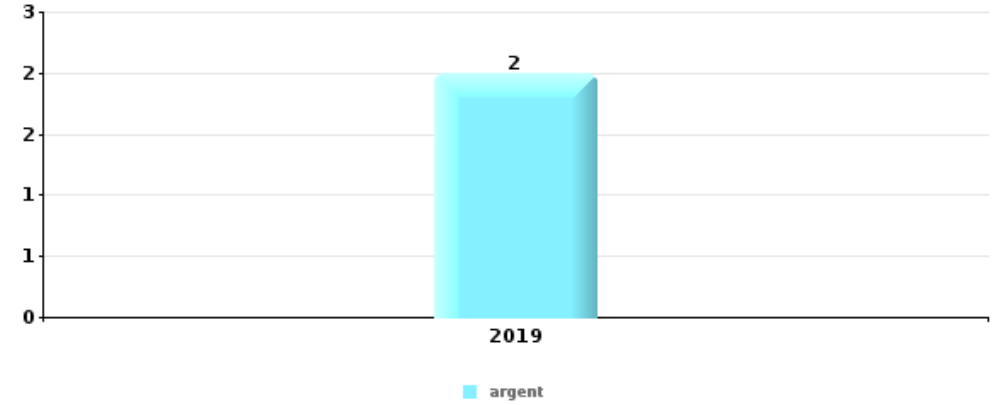


Herk-de-Stad

Vol à main armée

Top 5 Objets volés (sbd nombre de faits)

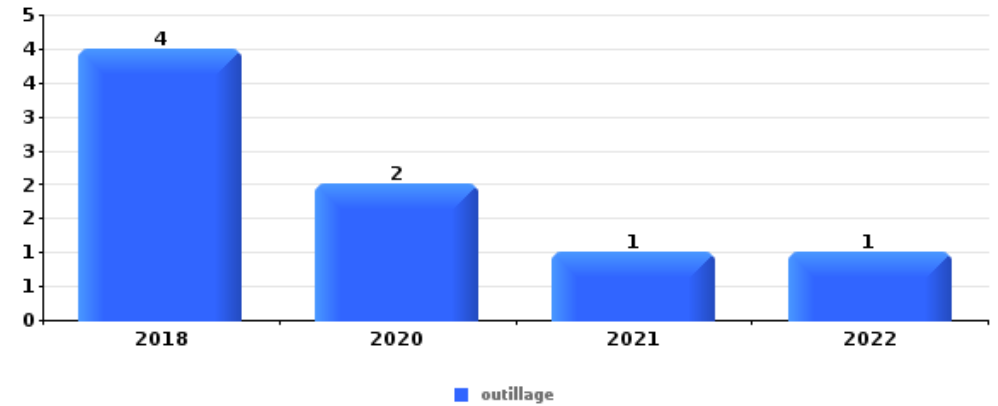
		2018	2019	2020	2021	2022	2023
1	argent		2				
2	tabac		1				



Vol dans ou sur un véhicule

Top 5 Objets volés (sbd nombre de faits)

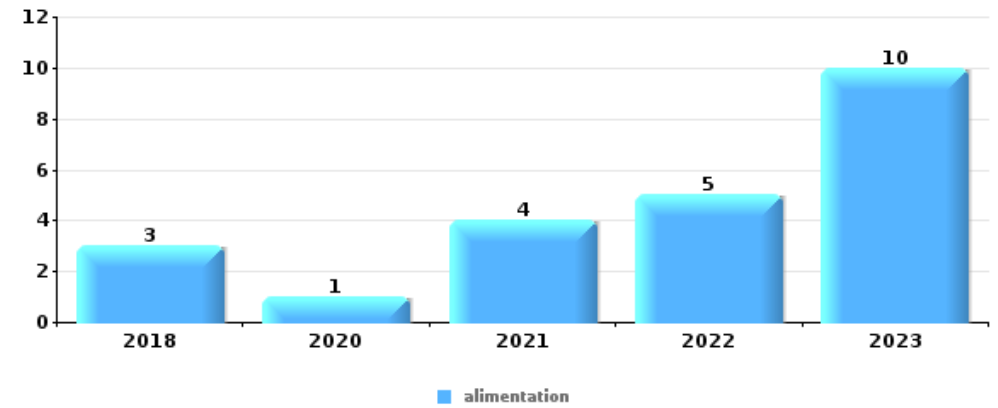
		2018	2019	2020	2021	2022	2023
1	outillage	4		2	1	1	
2	argent	3				2	
2	GSM et accessoires	2			1	2	
4	carte d'identité / passeport	2				2	
4	ordinateur et accessoires	1			2	1	





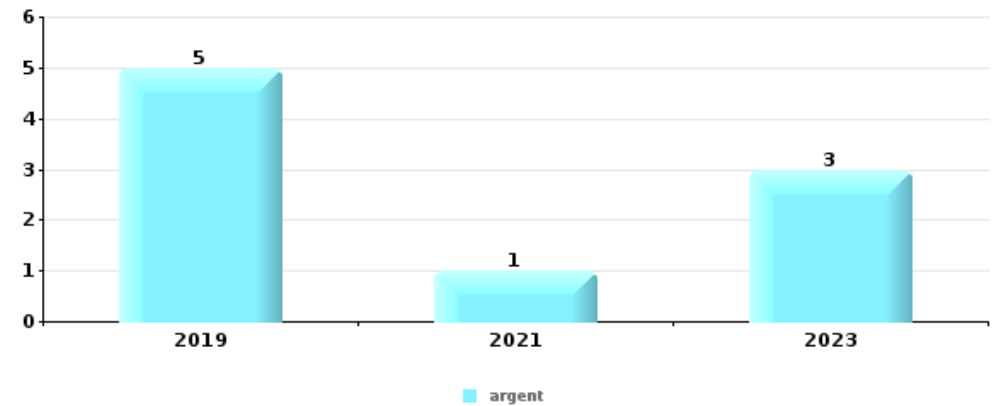
Vol à l'étalage

Top 5 Objets volés (sbd nombre de faits)		2018	2019	2020	2021	2022	2023
1	alimentation	3		1	4	5	10
2	tabac	2	4		1	1	3
3	parfum / produit de beauté	1	1	1	1	1	3
4	ordinateur et accessoires	1				1	2
5	argent		1				
5	meuble					1	
5	outillage						1
5	pièce de moyen de transport						1



Cambrilage ds entreprise ou commerce

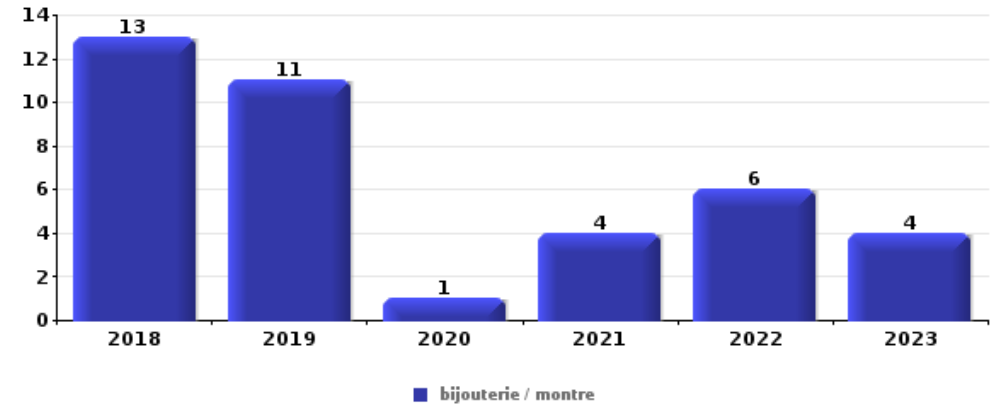
Top 5 Objets volés (sbd nombre de faits)		2018	2019	2020	2021	2022	2023
1	argent		5		1		3
2	alimentation	1					1
2	coffre-fort / coffret (argent) / caisse		1				1
2	métaux	2					
5	clé		1				
5	GSM et accessoires		1				
5	matériaux de construction / de chantier	1					
5	ordinateur et accessoires						1
5	outillage		1				





Cambrassage dans habitation

Top 5 Objets volés (sbd nombre de faits)		2018	2019	2020	2021	2022	2023
1	bijouterie / montre	13	11	1	4	6	4
2	argent	12	11	1	4	4	2
3	multimédia	1	1	2	2	3	2
3	vêtement	3	5	1	1		1
5	GSM et accessoires	3	4				1
5	ordinateur et accessoires	5	2			1	



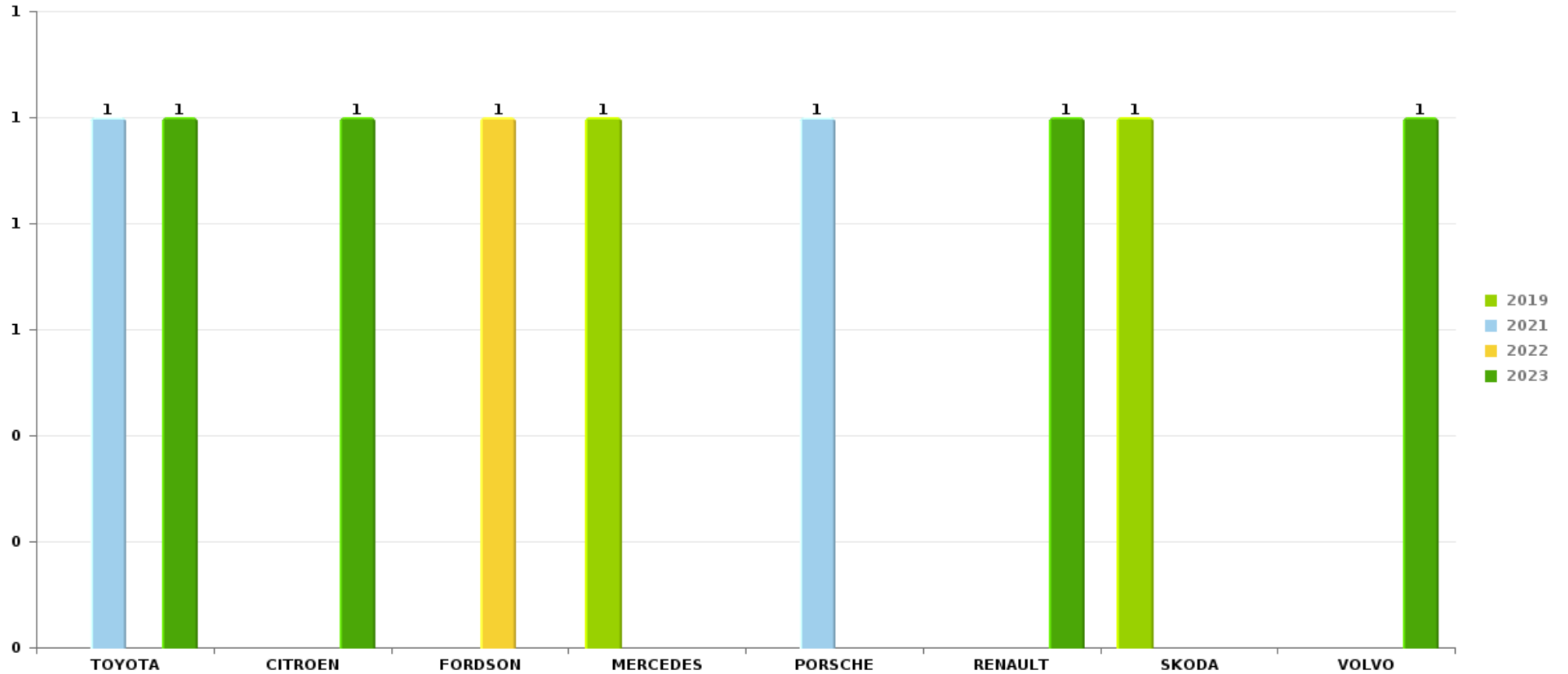
Remarque: en ce qui concerne les objets, aucun total n'est reproduit étant donné que plusieurs objets peuvent avoir été volés lors d'un même fait.



Herk-de-Stad

Vol de voiture

Nombre de voitures volées par marque (Top 5)



STATISTIQUES POLICIERES DE CRIMINALITE

LIEU DE PERPETRATION: COMMUNE

Herk-de-Stad

PARTIE VI : SUSPECTS



Partie 1: Niveau FAITS (comptage du nombre de faits pour lesquels un certain type de suspect est impliqué)

1.1. Nombre d'infractions selon le sexe des suspects identifiés (par catégorie principale)

Étant donné que, tant un suspect identifié masculin qu'un suspect identifié féminin peuvent être impliqués lors d'un même fait, il est possible que la somme des colonnes «Hommes» et «Femmes» soit supérieure à la valeur de la colonne «Total...» (voir également la note méthodologique)

Herk-de-Stad

2023

Catégorie principale / Sexe	Nombre total de faits avec au moins 1 suspect	Hommes	%	Femmes	%
Registre de population	25	20	80,0%	6	24,0%
Vol et extorsion	25	17	68,0%	8	32,0%
Drogues	20	19	95,0%	2	10,0%
Environnement	20	17	85,0%	11	55,0%
Infr. contre l'intégrité physique	19	14	73,7%	5	26,3%
Législation sur les étrangers	16	7	43,8%	9	56,3%
Dégradation de la propriété	7	6	85,7%	1	14,3%
Fraude	7	7	100,0%		
Ivresse et alcool	7	6	85,7%	1	14,3%
Criminalité informatique	6	5	83,3%	1	16,7%
Infr. contre autres valeurs morales et sentiments	6	6	100,0%	1	16,7%
Infr. contre les mœurs	6	6	100,0%		
Armes et explosifs	5	5	100,0%		
Code pénal social	5	4	80,0%	1	20,0%
Infr. contre la sécurité publique	5	5	100,0%		
Protection de la jeunesse	4			4	100,0%

CRIMINALITE ENREGISTREE: SUSPECTS



Catégorie principale / Sexe	Nombre total de faits avec au moins 1 suspect	Hommes	%	Femmes	%
Autres lois spéciales	2	2	100,0%		
Travail	2	2	100,0%	2	100,0%
Infr. contre l'autorité publique	1	1	100,0%		
Pratiques commerciales	1	1	100,0%		
Total	189	150	79,4%	52	27,5%



1.2. Nombre d'infractions selon le sexe des suspects identifiés (par figure criminelle)

Étant donné que, tant un suspect identifié masculin qu'un suspect identifié féminin peuvent être impliqués lors d'un même fait, il est possible que la somme des colonnes «Hommes» et «Femmes» soit supérieure à la valeur de la colonne «Total...» (voir également la note méthodologique)

Herk-de-Stad

2023

FC Vol moyen de transport

Figure criminelle / Sexe	Nombre total de faits avec au moins 1 suspect identifié	Hommes	%	Femmes	%
Vol de voiture	2	1	50,0%	1	50,0%
Vol de vélo	6	6	100,0%		
Total	PA	PA	PA	PA	PA

FC Cambriolage

Figure criminelle / Sexe	Nombre total de faits avec au moins 1 suspect identifié	Hommes	%
Cambriolage dans habitation	2	2	100,0%
Cambriolage dans bâtiment (total)	2	2	100,0%
Total	PA	PA	PA

CRIMINALITE ENREGISTREE: SUSPECTS



FC Vol autre

Figure criminelle / Sexe	Nombre total de faits avec au moins 1 suspect identifié	Hommes	%	Femmes	%
Vol avec violence sans arme	1	1	100,0%		
Vol à l'étalage	12	6	50,0%	6	50,0%
Vol par ruse	1			1	100,0%
Total	PA	PA	PA	PA	PA

Criminalité ICT

Figure criminelle / Sexe	Nombre total de faits avec au moins 1 suspect identifié	Hommes	%
Fraude de cartes de paiements	1	1	100,0%
Phishing	1	1	100,0%
Total	PA	PA	PA

FC Autre

Figure criminelle / Sexe	Nombre total de faits avec au moins 1 suspect identifié	Hommes	%
Dégradation de voiture	2	2	100,0%
Total	PA	PA	PA



PH Violence intrafamiliale (VIF)

Figure criminelle / Sexe	Nombre total de faits avec au moins 1 suspect identifié	Hommes	%	Femmes	%
VIF: physique, dans le couple	5	3	60,0%	2	40,0%
VIF: physique, envers d'autres membres	3	2	66,7%	1	33,3%
VIF: sexuelle, dans le couple	1	1	100,0%		
VIF: psychique, dans le couple	1	1	100,0%		
VIF: psychique, envers des descendants	1			1	100,0%
VIF: psychique, envers d'autres membres	1	1	100,0%		
Total	PA	PA	PA	PA	PA

PH Drogues

Figure criminelle / Sexe	Nombre total de faits avec au moins 1 suspect identifié	Hommes	%	Femmes	%
Vente de cocaïne	1	1	100,0%	1	100,0%
Vente de drogues synthétiques	1	1	100,0%	1	100,0%
Production de cannabis (culture)	1	1	100,0%		
Total	PA	PA	PA	PA	PA

PH Violence dans l'espace public

Figure criminelle / Sexe	Nombre total de faits avec au moins 1 suspect identifié	Hommes	%	Femmes	%
Violence physique (transport public)	2	2	100,0%		
Violence physique (voie publique)	8	6	75,0%	2	25,0%
Violence sexuelle (transport public)	1	1	100,0%		
Violence psychique (endroit accessible au public)	2	2	100,0%		
Total	PA	PA	PA	PA	PA

CRIMINALITE ENREGISTREE: SUSPECTS



PH Autre

Figure criminelle / Sexe	Nombre total de faits avec au moins 1 suspect identifié	Hommes	%
Cyberharcèlement	3	3	100,0%
Total	PA	PA	PA



1.3. Nombre d'infractions selon l'âge des suspects identifiés (par catégorie principale)

Étant donné que, tant un suspect identifié mineur qu'un suspect identifié majeur peuvent être impliqués lors d'un même fait, il est possible que la somme des colonnes «Mineur» et «Majeur» soit supérieure à la valeur de la colonne «Total...»
(voir également la note méthodologique)

Herk-de-Stad

2023

Catégorie principale / Âge	Nombre total de faits avec au moins 1 suspect identifié	Mineur	%	Majeur	%
Registre de population	25	1	4,0%	25	100,0%
Vol et extorsion	25	4	16,0%	21	84,0%
Drogues	20	2	10,0%	18	90,0%
Environnement	20			20	100,0%
Infr. contre l'intégrité physique	19	6	31,6%	13	68,4%
Législation sur les étrangers	16			16	100,0%
Dégradation de la propriété	7	1	14,3%	6	85,7%
Fraude	7			7	100,0%
Ivresse et alcool	7			7	100,0%
Criminalité informatique	6	1	16,7%	5	83,3%
Infr. contre autres valeurs morales et sentiments	6			6	100,0%
Infr. contre les mœurs	6			6	100,0%
Armes et explosifs	5			5	100,0%
Code pénal social	5			5	100,0%
Infr. contre la sécurité publique	5			5	100,0%
Protection de la jeunesse	4	3	75,0%	1	25,0%
Autres lois spéciales	2	2	100,0%		
Travail	2			2	100,0%
Infr. contre l'autorité publique	1	1	100,0%		
Pratiques commerciales	1			1	100,0%
Total	189	21	11,1%	169	89,4%



1.4. Nombre d'infractions selon l'âge des suspects identifiés (par figure criminelle)

Étant donné que, tant un suspect identifié mineur qu'un suspect identifié majeur peuvent être impliqués lors d'un même fait, il est possible que la somme des colonnes «Mineur» et «Majeur» soit supérieure à la valeur de la colonne «Total...» (voir également la note méthodologique)

Herk-de-Stad

2023

FC Vol moyen de transport

Figure criminelle / Âge	Nombre total de faits avec au moins 1 suspect identifié	Mineur	%	Majeur	%
Vol de voiture	2	1	50,0%	1	50,0%
Vol de vélo	6			6	100,0%
Total	PA	PA	PA	PA	PA

FC Cambriolage

Figure criminelle / Âge	Nombre total de faits avec au moins 1 suspect identifié	Mineur	%
Cambriolage dans habitation	2	2	100,0%
Cambriolage dans bâtiment (total)	2	2	100,0%
Total	PA	PA	PA

FC Vol autre

Figure criminelle / Âge	Nombre total de faits avec au moins 1 suspect identifié	Mineur	%	Majeur	%
Vol avec violence sans arme	1	1	100,0%		
Vol à l'étalage	12			12	100,0%
Vol par ruse	1			1	100,0%
Total	PA	PA	PA	PA	PA

CRIMINALITE ENREGISTREE: SUSPECTS



Criminalité ICT

Figure criminelle / Âge	Nombre total de faits avec au moins 1 suspect identifié	Mineur	%	Majeur	%
Fraude de cartes de paiements	1	1	100,0%		
Phishing	1			1	100,0%
Total	PA	PA	PA	PA	PA

FC Autre

Figure criminelle / Âge	Nombre total de faits avec au moins 1 suspect identifié	Majeur	%
Dégradation de voiture	2	2	100,0%
Total	PA	PA	PA

PH Violence intrafamiliale (VIF)

Figure criminelle / Âge	Nombre total de faits avec au moins 1 suspect identifié	Mineur	%	Majeur	%
VIF: physique, dans le couple	5			5	100,0%
VIF: physique, envers d'autres membres	3	1	33,3%	2	66,7%
VIF: sexuelle, dans le couple	1			1	100,0%
VIF: psychique, dans le couple	1			1	100,0%
VIF: psychique, envers des descendants	1			1	100,0%
VIF: psychique, envers d'autres membres	1			1	100,0%
Total	PA	PA	PA	PA	PA

PH Drogues

Figure criminelle / Âge	Nombre total de faits avec au moins 1 suspect identifié	Majeur	%
Vente de cocaïne	1	1	100,0%
Vente de drogues synthétiques	1	1	100,0%
Production de cannabis (culture)	1	1	100,0%
Total	PA	PA	PA

CRIMINALITE ENREGISTREE: SUSPECTS



PH Violence dans l'espace public

Figure criminelle / Âge	Nombre total de faits avec au moins 1 suspect identifié	Mineur	%	Majeur	%
Violence physique (transport public)	2	2	100,0%		
Violence physique (voie publique)	8	2	25,0%	6	75,0%
Violence sexuelle (transport public)	1			1	100,0%
Violence psychique (endroit accessible au public)	2			2	100,0%
Total	PA	PA	PA	PA	PA

PH Autre

Figure criminelle / Âge	Nombre total de faits avec au moins 1 suspect identifié	Majeur	%
Cyberharcèlement	3	3	100,0%
Total	PA	PA	PA



Partie 2: Niveau SUSPECTS-FAIT (comptage du nombre de combinaisons suspect-fait)

2.1. Nombre de suspects-fait selon le sexe des suspects identifiés (TOP 5 des catégories principales)

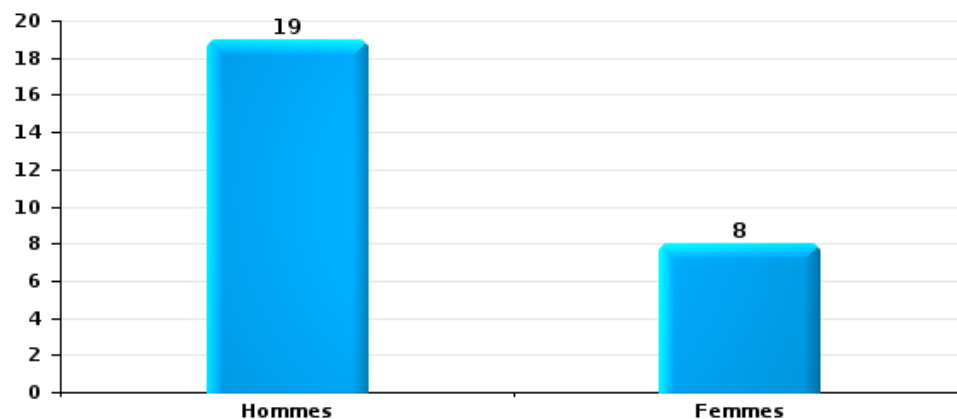
Lorsqu'un même suspect a commis plusieurs faits durant la période considérée, il est aussi comptabilisé plusieurs fois (voir également la note méthodologique)

Herk-de-Stad

2023

Vol et extorsion

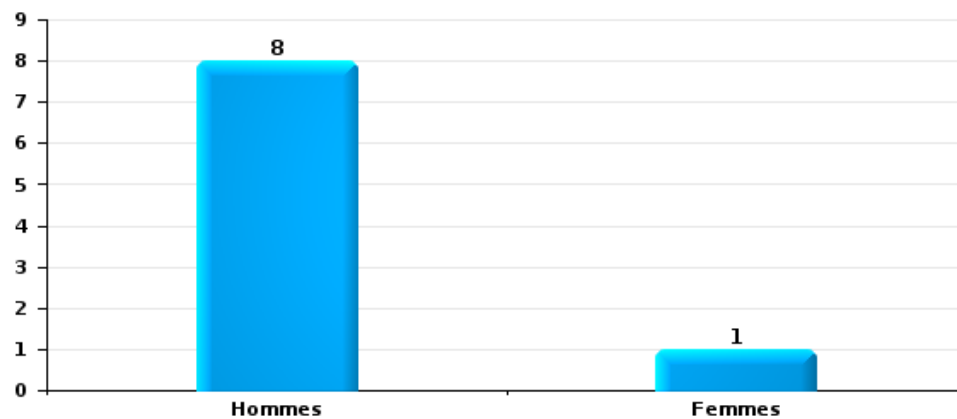
Nombre de suspects-fait selon le sexe





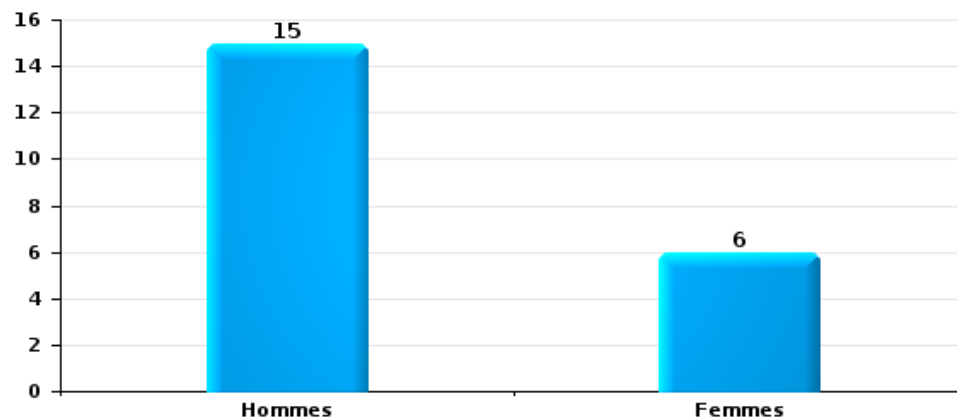
Dégradation de la propriété

Nombre de suspects-fait selon le sexe



Infr. contre l'intégrité physique

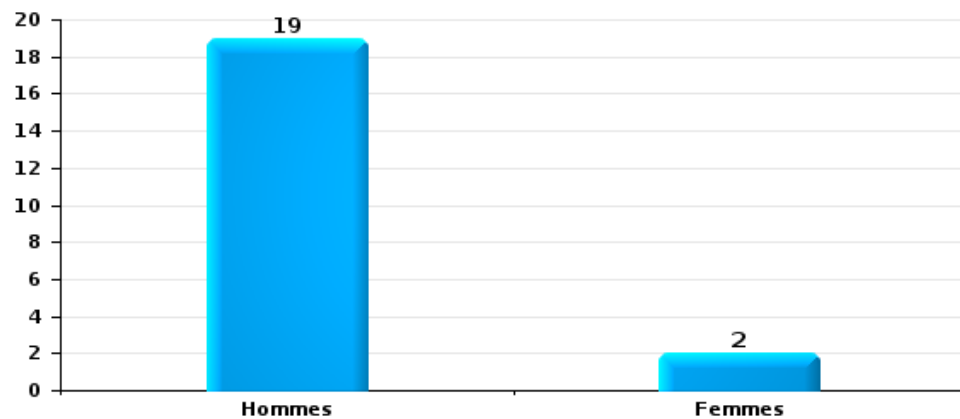
Nombre de suspects-fait selon le sexe





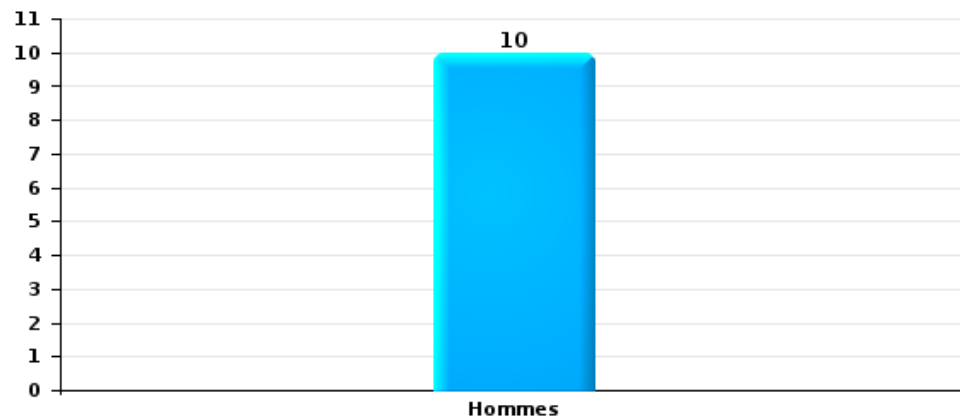
Drogues

Nombre de suspects-fait selon le sexe



Fraude

Nombre de suspects-fait selon le sexe





2.2. Nombre de suspects-fait selon le sexe des suspects identifiés (TOP 5 des figures criminelles)

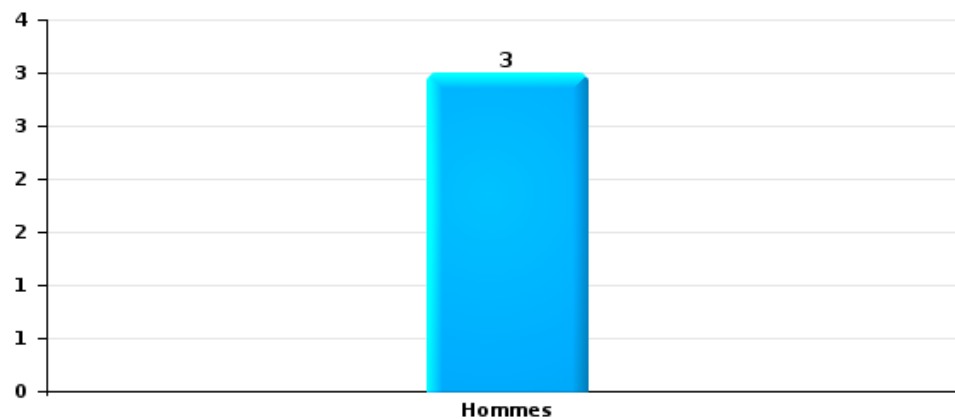
Lorsqu'un même suspect a commis plusieurs faits durant la période considérée, il est aussi comptabilisé plusieurs fois (voir également la note méthodologique)

Herk-de-Stad

2023

Cambriolage dans bâtiment (total)

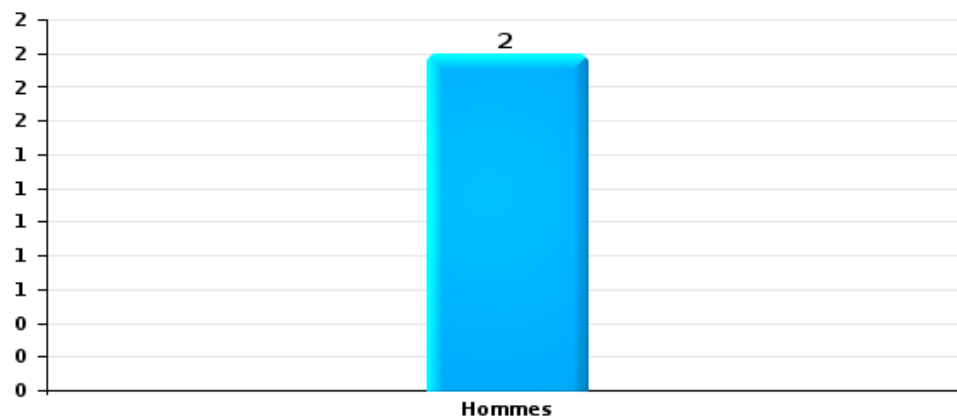
Nombre de suspects-fait selon le sexe





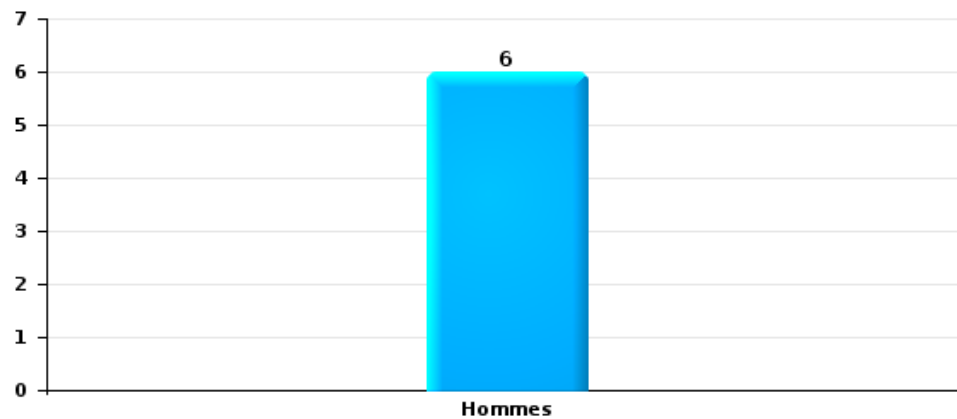
Dégradation de voiture

Nombre de suspects-fait selon le sexe



Vol de vélo

Nombre de suspects-fait selon le sexe





2.3. Nombre de suspects-fait selon l'âge des suspects identifiés (TOP 5 des catégories principales)

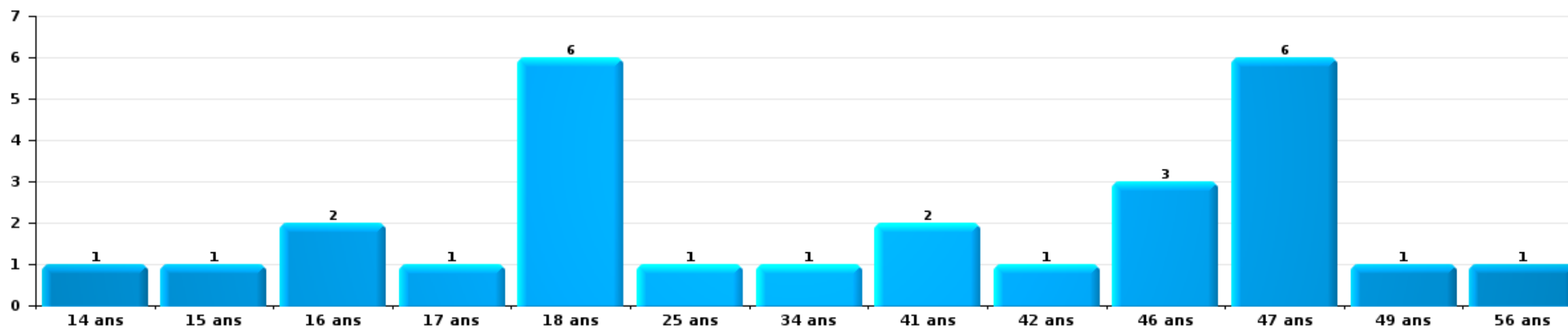
1) Lorsqu'un même suspect a commis plusieurs faits durant la période considérée, il est aussi comptabilisé plusieurs fois, qu'il ait le même âge ou non – 2) Les suspects au-dessous de 14 ans et à partir de 90 ans ne sont pas repris dans le tableau (voir également la note méthodologique)

Herk-de-Stad

2023

Vol et extorsion

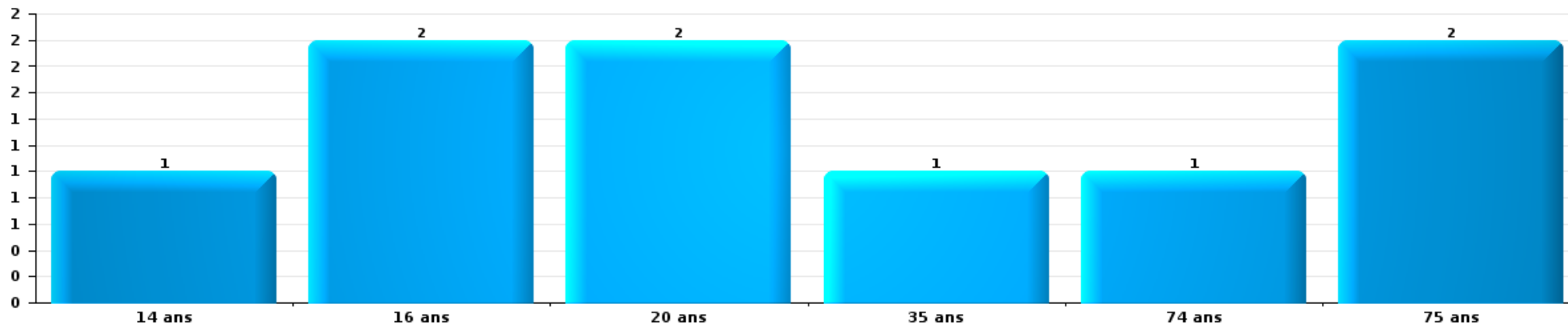
Nombre de suspects-fait par âge (chronologique)





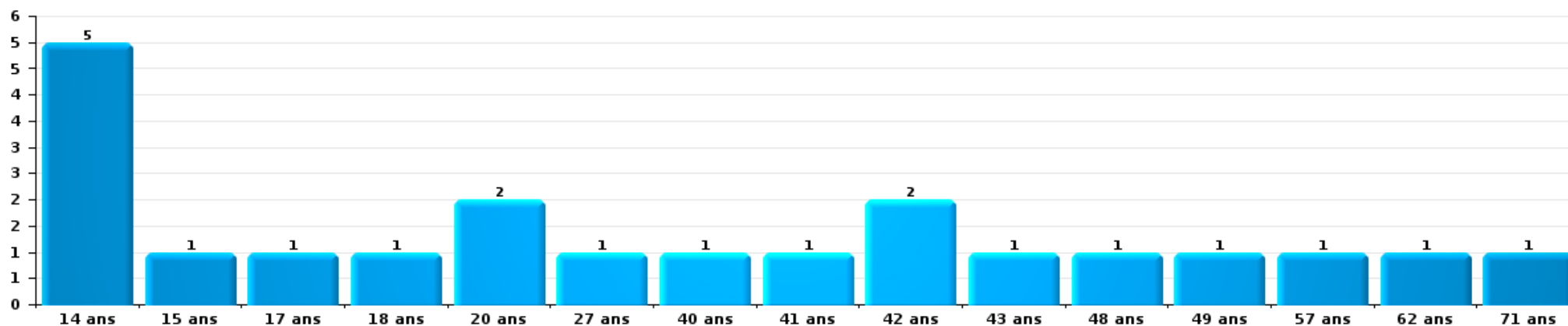
Dégradation de la propriété

Nombre de suspects-fait par âge (chronologique)



Infr. contre l'intégrité physique

Nombre de suspects-fait par âge (chronologique)





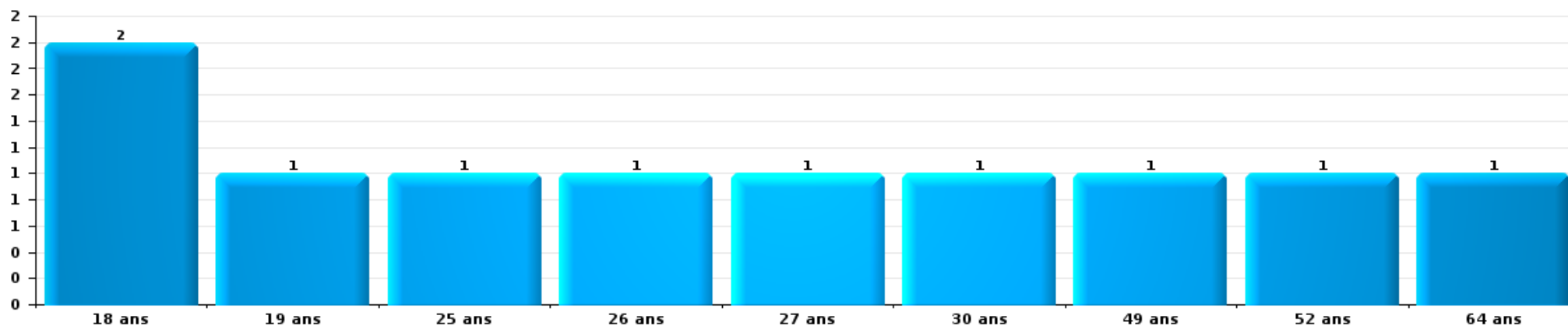
Drogues

Nombre de suspects-fait par âge (chronologique)



Fraude

Nombre de suspects-fait par âge (chronologique)





2.4. Nombre de suspects-fait selon l'âge des suspects identifiés (TOP 5 des figures criminelles)

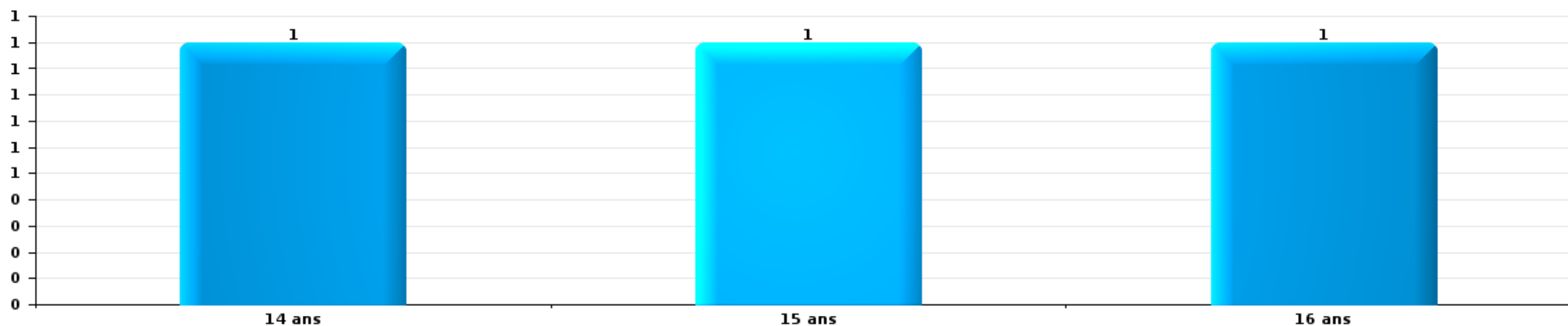
1) Lorsqu'un même suspect a commis plusieurs faits durant la période considérée, il est aussi comptabilisé plusieurs fois, qu'il ait le même âge ou non – 2) Les suspects au-dessous de 14 ans et à partir de 90 ans ne sont pas repris dans le tableau (voir également la note méthodologique)

Herk-de-Stad

2023

Cambrilage dans bâtiment (total)

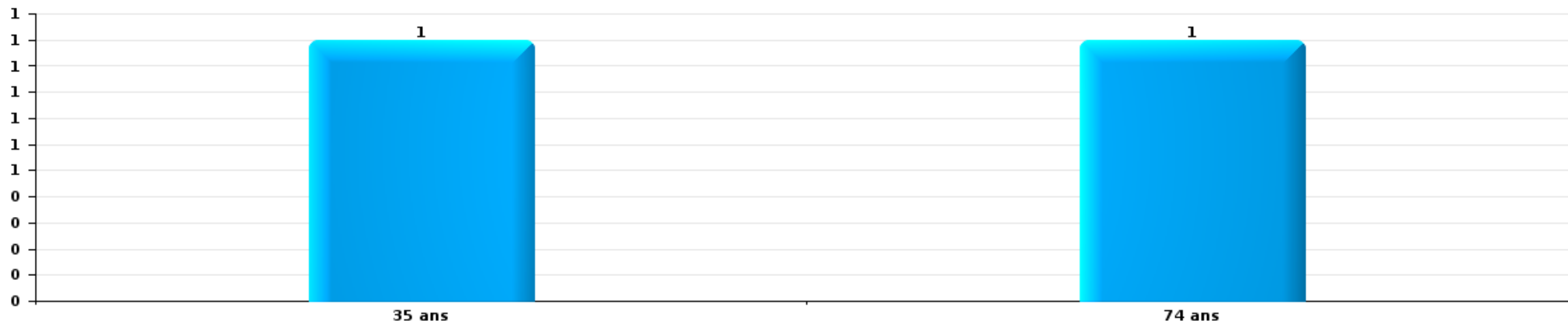
Nombre de suspects-fait par âge (chronologique)





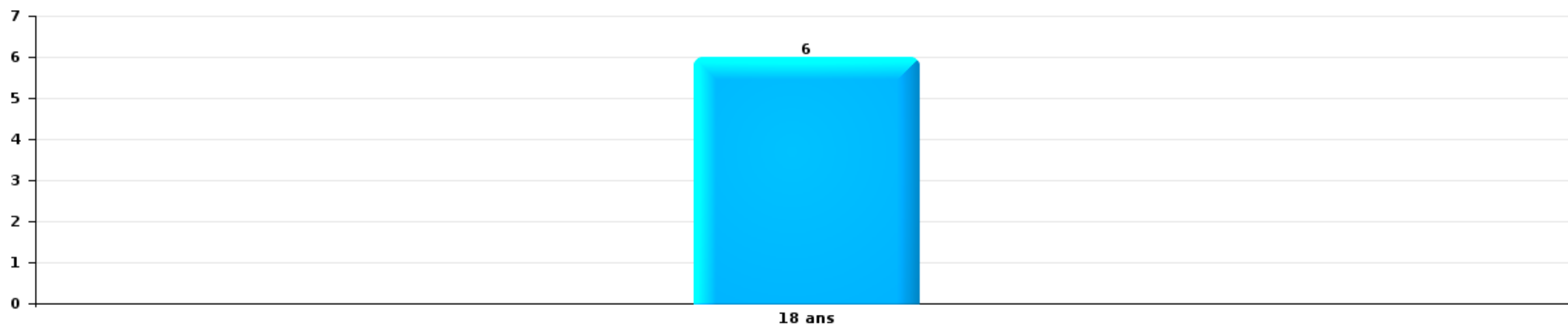
Dégradation de voiture

Nombre de suspects-fait par âge (chronologique)



Vol de vélo

Nombre de suspects-fait par âge (chronologique)



STATISTIQUES POLICIERES DE CRIMINALITE

LIEU DE PERPETRATION: COMMUNE

Herk-de-Stad

***ANNEXE I: DETAIL PAR CATEGORIE DE DELIT
CODE PENAL***

Infraction Code pénal

Infr. contre l'intégrité physique

			2000	2013	2014	2015	2016	2017	2018	2019	2020	2021	2022	2023
Assassinat	Empoisonnement (assassinat)	Tent.		1		1								
	Autres	Acc.								1				
		Tent.			1									
		Sous-total		1	1	1				1				
Meurtre	Autres	Tent.		1	1			1			1			
		Sous-total		1	1			1			1			
Torture et maltraitance	Traitement inhumain	Acc.									1			1
	Traitement dégradant	Acc.												1
	Non spécifié	Acc.									1			
		Sous-total									2			2
Coups et/ou blessures vol. en sphère familiale	Entre partenaires ou ex-partenaires	Acc.	8	7	20	11	12	10	19	31	13	11	15	8
	Lors d'un différend familial en général	Acc.	5											
	Par les parents envers un mineur	Acc.			1	3	2	1	1	3		1		
	Envers les parents	Acc.		3	1	1		2	2	5	6	2	2	3
	Envers d'autres ascendants directs ou collatéraux	Acc.		1	1		2	1		2	1		1	1
		Tent.									1			
		Sous-total	13	11	23	15	16	14	22	41	21	14	18	12
Coups et/ou blessures vol. hors sphère familiale	Bagarres (=coups réciproques)	Acc.	6	7	3	5	3	3	8	6	1	7	6	7
	Coups envers fonctionnaire de police	Acc.									1			
	Envers un mineur par une pers. ayant autorité	Acc.										2	2	
	Envers un mineur qualité de l'auteur inconnue	Acc.		2	1	1	1	1				1	2	1
	Envers pers. vulnérable par pers. ayant autorité	Acc.									1			
	Coups envers personnel transport public	Acc.						1				1		
	Coups envers personnel autre service public	Acc.				1						1		
	Coups envers personnel institut d'enseignement	Acc.							1					
	Non spécifié	Acc.	15	16	18	13	11	16	13	11	8	8	11	12
	Tent.	1												
		Sous-total	22	25	22	20	15	21	22	17	11	20	21	20
Abstention coupable		Acc.						1				1		
		Sous-total						1				1		
Autres infr. volontaires. c/ l'intégrité phys.	Abandon d'enfant dans le besoin	Acc.								1				
	Administration substances nuisibles	Acc.		1							1			
	Entrave méchante à la circulation	Acc.		1		1		1	2	2	1		2	
	Voies de faits et violences légères	Acc.	2	4	1	1					1			
		Sous-total	2	6	1	2		1	2	3	3		2	

Infr. contre l'intégrité physique

			2000	2013	2014	2015	2016	2017	2018	2019	2020	2021	2022	2023
Infr. involontaires contre l'intégrité physique	Coups et/ou blessures involontaires	Acc.		3	2	1	1		1		1		1	
	Causer un accident de chemin de fer	Tent.				1								
	Morsure de chien	Acc.			3	2		1	2		2	3		
		Sous-total		3	5	4	1	1	3		3	3	1	
Total			37	47	53	42	32	39	49	62	41	38	42	34

Infr. contre la liberté individuelle

		2000	2013	2014	2015	2016	2017	2018	2019	2020	2021	2022	2023
Enlèvement de mineur ou personne vulnérable	Enlèvement parental	Acc.			1	1			1				
	Autre enlèvement	Tent.	1										
		Sous-total	1	1	1	1			1				
Détenue par un particulier		Acc.		2			1	1	1				1
		Tent.											
		Sous-total		2			1	1	1				1
		Total	1	2	1	1	1	1	2				1

Infr. contre les mœurs

			2000	2013	2014	2015	2016	2017	2018	2019	2020	2021	2022	2023
Viol n'ayant pas causé la mort	Victime < 10a	Acc.		1	1	1			1	1	1			
	Victime 10a - 14a	Acc.		1	2	1			1		1			
	Victime 14a - 16a	Acc.			1							1		
	Victime 16a - 18a	Acc.		1		2								
	Victime majeure	Tent.		1	2	1	2		2		1			
		Tent.									1			
	Victime âge inconnu	Acc.					1							
	Sous-total			4	6	5	3		4	2	3	1		
Viol n'ayant pas causé la mort (nvCPS)	Victime < 16a	Acc.											1	2
	Victime majeure	Acc.												1
		Sous-total											1	3
Attentat à la pudeur avec violence / menace	Victime < 16a	Acc.			1	1				1				
	Victime majeure	Acc.									2			
		Sous-total			1	1				1	2			
Attentat à la pudeur sans violence / menace	Victime < 16a	Acc.		1	1	3	1	2	4	1	2	1		
	Victime 16a - 18a	Acc.						1						
	Victime âge inconnu	Acc.		1	1	1	1		1			1		
		Sous-total		2	2	4	2	3	5	1	2	2		
Attentat à la pudeur non spécifié		Acc.	1			1								
		Sous-total	1			1								
Atteinte intégrité sexuelle sans mort (nvCPS)	Victime < 16a	Acc.											1	5
	Victime majeure	Acc.												3
		Sous-total											1	8
Pornographie infantine	Détention	Acc.				3	2	1	1					1
	Distribution	Acc.		1	1	1	1	1		3	1	3		
	Accès pornographie infantine via technologie	Acc.								1				1
	Non spécifié	Acc.		1										
		Sous-total		2	4	4	3	2	1	4	4	1	3	2
Pornographie		Acc.						1						
		Sous-total						1						
Incitation à la débauche	Victime mineure	Acc.									1			
		Sous-total									1			
Exploitation de la débauche d'autrui	Victime mineure	Acc.										1		
	Victime majeure	Acc.										1		
		Sous-total										2		
Outrage public aux bonnes mœurs	Actions (exhibitionnisme, etc.)	Acc.	1						1					
	Ecrits, images, objets	Acc.	2							2	1	1		
	Exhibitionnisme (nvCPS)	Acc.												1
	Non spécifié	Acc.	1											
		Sous-total	4							1	2	1	1	

Infr. contre les mœurs

			2000	2013	2014	2015	2016	2017	2018	2019	2020	2021	2022	2023	
Diffusion de contenu à caractère sexuel (nvCPS)	Victime 16a - 18a	Acc.													1
		Sous-total													1
Diffusion contenu sex. but méchant/lucrat. (nvCPS)	Victime < 16a	Acc.													1
	Victime 16a - 18a	Acc.													1
	Victime majeure	Acc.													1
		Sous-total													3
Grooming offline - sans ICT (nvCPS)	Victime < 16a	Acc.													1
		Sous-total													1
Images d'abus sexuels de mineurs (nvCPS)	Production/diffusion images abus sexuels (nvCPS)	Acc.													1
	Détention/acquisition images abus sexuels (nvCPS)	Acc.													1
	Accès à images abus sexuels de mineurs (nvCPS)	Acc.													1
		Sous-total												2	1
		Total	5	6	11	15	8	6	11	10	10	9	6	18	

Infr. contre autres valeurs morales et sentiments

			2000	2013	2014	2015	2016	2017	2018	2019	2020	2021	2022	2023	
Harcèlement	Harcèlement par téléphone (OLD)	Acc.	4												
		Acc.		19	13	14	16	10	13	7	11	11	8	6	
	Sous-total	4	19	13	14	16	10	13	7	11	11	8	6		
Violation de sépulture		Acc.		1			1			1	2			1	
		Sous-total		1			1			1	2			1	
Violation du secret professionnel		Acc.							1				1		
		Sous-total							1				1		
Atteinte à l'honneur	Calomnie et diffamation	Acc.	3	5	6	3	5	8	1	4	3	1	3	3	
	Déclaration calomnieuse	Acc.		1		1									
	Imputation calomnieuse	Acc.		2	3		1	1	3	2		1			
	Divulgation méchante	Acc.		1		1				2					
	Injures (Délit)	Acc.	1	4		4	2	4	1	1	1	2	3		
		Sous-total	4	13	9	8	9	13	5	9	4	4	6	3	
Vie privée	Intrusion de nuit	Acc.	2												
	Violation de domicile par un particulier	Acc.	4	1	1	3	3	2	1	1	2	1	1	2	
		Tent.		1											
	Violation du secret des lettres	Acc.									1	1			
	Sous-total	6	2	1	3	3	2	1	1	3	2	1	2		
Tapage nocturne		Acc.	3		1										
		Sous-total	3		1										
Violation de communication par particulier		Acc.			1			1							
		Sous-total			1			1							
Abus faiblesses de personnes		Acc.			2									1	
		Sous-total			2									1	
Vie privée mineur: publication de l'identité		Acc.									1				
		Sous-total									1				
Cyberlokkig (leurre de mineur par ICT)		Acc.								1			1		
		Tent.								1					
		Sous-total								2			1		
Attirer ou utiliser mineur ou personne vulnérable		Acc.										1			
		Sous-total										1			
Occupation bien d'autrui (squatter)	Pénétrer / occuper / séjourner (bien habité)	Acc.												1	
		Sous-total												1	
			Total	17	35	27	25	29	26	20	20	21	18	17	14

Infr. relative au statut juridique de l'enfant

			2000	2013	2014	2015	2016	2017	2018	2019	2020	2021	2022	2023
Non-représentation d'enfants	Par les parents	Acc.	2							1				
		Sous-total	2							1				
		Total	2							1				

Vol et extorsion

				2000	2013	2014	2015	2016	2017	2018	2019	2020	2021	2022	2023
Vol avec circ. aggr.	Avec violence	Acc.	1	3		1	1				2				
		Tent.									1			1	1
	Sans violence	Acc.	31	74	57	47	37	42	43	39	21	17	23	18	
		Tent.	14	27	30	35	33	20	28	18	9	16	7	9	
Sous-total			46	104	87	83	71	62	71	60	30	33	31	28	
Vol sans circ. aggr.	Avec violence	Acc.	1	1			1		1		1			1	
		Tent.												1	
	Sans violence, Vol à la tire	Acc.	1	2	1	6		3	2	2	1				1
		Acc.							1						1
	Sans violence, Vol d'usage	Acc.	2	2		3	1	2	3	1	1			1	3
		Inc.	6												
	Sans violence	Acc.	105	103	93	76	83	56	47	56	21	41	57	53	
Tent.		1	1	2	2	5	1				1	1	3		
Sous-total			116	109	96	87	90	62	54	59	24	42	61	61	
Vol non spécifié		Acc.	60												
		Tent.	31												
	Sous-total			91											
Extorsion		Acc.			1		1				1				3
		Tent.				2							1		
	Sous-total				1	2	1				1		1	3	
Maraudage		Acc.	1												
		Sous-total	1												
Total			254	213	184	172	162	124	125	119	55	75	93	92	

Fraude

		2000	2013	2014	2015	2016	2017	2018	2019	2020	2021	2022	2023
Blanchiment d'argent	Acc.		1	1					1		2	1	2
	Sous-total		1	1					1		2	1	2
Recel	Recel simple Acc.	1	1			1							
	Recel qualifié Acc.	1							1				
	Sous-total	2	1			1			1				
Grivèlerie	Boissons et aliments Acc.								1	1			
	Voiture de location Acc.							1					1
	Sous-total							1	1	1			1
Détournement et destruction frauduleuse	Cel frauduleux D'argent, de papiers, etc. D'objets saisis Acc.	2	1		1	1			1				2
	Acc.							1					
	Sous-total	2	2		1	1		1	1				2
Escroquerie	Fraude par internet Acc.		5	9	10	10	5	11	14	18	27	21	23
	Tent.			2	2	1	2	2	1	1	1	3	1
	Escroquerie sans internet Acc.	1	4	3	4	3	3	2	3	4	1	3	8
	Tent.				2								
	Non spécifié Acc.	14											
	Sous-total	15	9	14	18	14	10	15	18	23	29	27	32
Tromperie	Marchandises vendues / travail fourni Acc.	1											
	Tent.		1										
	Sous-total	1	1										
Abus de confiance et infr. apparentées	Abus de confiance Acc.	8	5	4	5	7	3	4	2	4	5	6	7
	Abus des faiblesses Acc.		1			1					1		
	Sous-total	8	6	4	5	8	3	4	2	4	6	6	7
Abus de biens sociaux	Autres Acc.						1						
	Sous-total						1						
Infr. liées à l'insolvabilité	Par des tiers Acc.								1				
	Par le débiteur Acc.							3	2	1		2	
	Non spécifié Acc.	1	2		1						1		
	Sous-total	1	2		1			3	3	1	1	2	
Insolvabilité frauduleuse	Acc.										2		
	Sous-total										2		
Chèques sans provision	Acc.	7											
	Sous-total	7											
	Total	36	22	19	25	24	14	24	27	29	40	36	44

Dégradation de la propriété

			2000	2013	2014	2015	2016	2017	2018	2019	2020	2021	2022	2023	
Incendie volontaire	Dans lieu habité (de jour)	Acc.								1					
		Tent.			1										
	Dans lieu habité (de nuit)	Acc.		1											1
		Tent.													
	Dans un autre lieu (de jour)	Acc.				2				1	4	1	1	2	
		Tent.						1							
	Dans un autre lieu (de nuit)	Acc.		1	1			1	1	1	1				
Tent.									1						
Dans un autre lieu (moment indéterminé)	Acc.				1					1		1			
Non spécifié	Acc.	1													
	Sous-total		1	2	2	3	2	1	3	7	1	2	2	1	
Destruction par explosion volontaire	Dans un autre lieu (de nuit)	Acc.						1		1					
	Sous-total							1		1					
Incendie involontaire		Acc.	2	2	1	6	5	3	2	2	3	1	2	1	
	Sous-total		2	2	1	6	5	3	2	2	3	1	2	1	
Destruction, dénaturation, dégradation	Avec circ. aggr.	Acc.	6		5	3	2		1						
		Acc.													1
	Destruction de biens agricoles	Tent.	1			1									
	Non spécifié	Acc.	10												
	Sous-total		17	5	4	3			1					1	
Vandalisme	Sur véhicules	Acc.	18	19	16	25	15	19	16	15	10	11	36	15	
	Sur autres biens mobiliers	Acc.	34	8	11	4	6	11	5	5	4	5	1	6	
	Graffitis	Acc.			2	1			1		1		1	2	
	Autres détériorations sur biens immobiliers	Acc.	11	16	26	25	24	22	14	17	6	11	14	9	
	Dégradation de clôture	Acc.	2	3	3	3	2	3			1		1	2	
	Sous-total		65	46	58	58	47	55	36	38	21	28	52	34	
	Total		85	50	66	71	57	60	42	48	25	31	56	37	

Infr. contre la sécurité publique

		2000	2013	2014	2015	2016	2017	2018	2019	2020	2021	2022	2023
Organisation criminelle	Acc.						1						
	Sous-total						1						
Association de malfaiteurs	Acc.		6	1	3			3	4		2	1	
	Sous-total		6	1	3			3	4		2	1	
Evasion de prisonniers	Evasion qualifiée	Acc.			1								
	Non-respect surveillance électronique	Acc.	1			1	1	2		1			1
	Sous-total		1		1	1	1	2		1			1
Menaces	Menace d'attentat	Acc.	3	1		2	1	1			1		
	Verbales	Acc.	11	13	9	14	14	9	10	6	7	10	6
	Ecrites	Acc.	1	4	2	1	3	4	5	9	5	9	4
	Par gestes, emblèmes	Acc.	4	6	4	2	5	4	2	4	3	5	1
	Alerte à la bombe	Acc.		1									
	Sous-total	36	19	25	15	19	23	18	17	19	16	24	11
	Total	36	26	26	19	20	25	23	21	20	18	25	12

Infr. contre l'autorité publique

		2000	2013	2014	2015	2016	2017	2018	2019	2020	2021	2022	2023
Violence c/ personnes investies autorité publique	Acc.			1									
	Sous-total			1									
Rébellion	Rébellion armée	Acc.					1						
	Rébellion non armée	Acc.	2	1	3	1		3	1	2	2	3	1
	Sous-total		2	1	3	1	1	3	1	2	2	3	1
Outrages	Acc.		1	1		1		2	2				1
	Sous-total		1	1		1		2	2				1
Autres infractions	Bris de scellés	Acc.		2					3				
	Sous-total			2					3				
		Total	3	5	3	2	1	5	6	2	2	3	2

Infr. contre la foi publique

			2000	2013	2014	2015	2016	2017	2018	2019	2020	2021	2022	2023	
Faux en écritures	Faux en écritures	Acc.	3	4	2	3	1	1	1	4	2	2		1	
	Usage de faux en écrit. et écrit. falsifiées	Acc.	1	1				2		1	1		2		
		Sous-total	4	5	2	3	1	3	1	5	3	2	2	1	
Usurpation	De fonctions	Acc.					1								
	De nom	Acc.		1	2			2	3	5	3	2	8	5	
		Sous-total		1	2		1	2	3	5	3	2	8	5	
Contrefaçon / falsification	Contrefaçon	Acc.								1		1	1		
	Falsification	Acc.		1	1	1								1	
		Sous-total		1	1	1				1		1	1	1	
Fausses monnaies	Emission	Acc.	2			1				3	1	1			
	Autres	Acc.	1							1		1			
		Sous-total	3			1				4	1	2			
Faux en justice	Fausses déclarations	Acc.		1	1						1				
		Sous-total		1	1						1				
			Total	7	8	6	5	2	5	4	15	8	7	11	7



Herk-de-Stad

Infraction Code pénal

Infr. contre la famille

	2000	2013	2014	2015	2016	2017	2018	2019	2020	2021	2022	2023
Abandon de famille Acc.			1									1
Sous-total			1									1
Refus du droit aux relations personnelles Acc.	7	14	8	10	19	11	17	12	5	8	16	9
Sous-total	7	14	8	10	19	11	17	12	5	8	16	9
Non-acquittement pension alimentaire Acc.	2	2	3	4				2	3	1		1
Sous-total	2	2	3	4				2	3	1		1
Mariage forcé Tent.							1					
Sous-total							1					
Total	9	16	12	14	19	11	18	14	8	9	16	11

Criminalité informatique

	2000	2013	2014	2015	2016	2017	2018	2019	2020	2021	2022	2023
Hacking Acc.						2	2	3	4	7	3	5
Sous-total						2	2	3	4	7	3	5
Faux en informatique Acc.		2	1		1				19	22	24	23
Tent.									1			
Sous-total		2	1		1				20	22	24	23
Fraude informatique Acc.		3	4	5	3	2	7	15	29	31	33	31
Tent.		1			1				1	1		
Sous-total		4	4	5	4	2	7	15	30	32	33	31
Sabotage Acc.				1						4		
Sous-total				1						4		
Total		6	5	6	5	4	9	18	54	65	60	59



Traite des êtres humains

		2000	2013	2014	2015	2016	2017	2018	2019	2020	2021	2022	2023
Exploitation économique	Acc.									1			
	Sous-total									1			
	Total									1			

Contravention Code pénal

		2000	2013	2014	2015	2016	2017	2018	2019	2020	2021	2022	2023
Injures (Contravention)	Acc.	4											
	Sous-total	4											
Destruction d'animaux (Contravention)	Acc.	1											
	Sous-total	1											
Autres contraventions CP	Acc.	2								1			
	Sous-total	2								1			
	Total	7								1			

STATISTIQUES POLICIERES DE CRIMINALITE

LIEU DE PERPETRATION: COMMUNE

Herk-de-Stad

***ANNEXE II: DETAIL PAR CATEGORIE DE DELIT
LOIS SPECIALES***



Herk-de-Stad

Infraction Lois spéciales

Drogues

			2000	2013	2014	2015	2016	2017	2018	2019	2020	2021	2022	2023
Détention		Acc.	18	54	45	46	59	17	20	32	36	54	45	18
		Sous-total	18	54	45	46	59	17	20	32	36	54	45	18
Usage	Usage en groupe	Acc.	16											
	Usage individuel	Acc.	7											
	Faciliter l'usage	Acc.		3	1	1		1	1				2	
		Sous-total	23	3	1	1		1	1				2	
Importation et exportation		Acc.	1	3			6		1	1	4		1	
		Sous-total	1	3			6		1	1	4		1	
Fabrication		Acc.		6	1	3	10	2	2	4	2	4	1	1
		Sous-total		6	1	3	10	2	2	4	2	4	1	1
Commerce		Acc.	8	5	8	8	1	4	4	3	4	12	4	2
		Sous-total	8	5	8	8	1	4	4	3	4	12	4	2
Autres		Acc.	1	1	1	1								1
		Sous-total	1	1	1	1								1
		Total	51	72	56	59	76	24	28	40	46	70	53	22



Législation sur les étrangers

			2000	2013	2014	2015	2016	2017	2018	2019	2020	2021	2022	2023
Transmigration illégale	Mariages simulés/blancs sans récompense/contrainte	Acc.					2							
	Accès au territoire	Acc.	1					1	1					
	Séjour	Acc.	3	9	4	6	5	10	4	8	6	2	2	3
	Éloignement	Acc.				1								
	Pas de port de documents d'identité ou de voyage	Acc.				1								
	Inscription au registre des étrangers	Acc.		3	1	5					2	7	12	5
		Sous-total	4	12	5	13	7	11	5	10	13	14	7	18
Traite d'êtres humains		Acc.	1											
		Sous-total	1											
Aide au séjour illégal		Acc.			2				1					
		Sous-total			2				1					
Non spécifié		Tent.	1											
		Sous-total	1											
Autres		Acc.	1											
		Sous-total	1											
		Total	7	12	7	13	7	11	6	10	13	14	7	18



Environnement

			2000	2013	2014	2015	2016	2017	2018	2019	2020	2021	2022	2023
Déchets	Transport de déchets	Acc.		4										
	Déchets par professionnel	Acc.		1							2		1	
	Déchets par particulier	Acc.		8	5	1	5	2	2	8	3	1		4
	Déchets par personne indéterminée	Acc.	2											
	Déchets: permis/autorisation	Acc.			1					2				1
	Sous-total		2	13	6	1	5	2	2	10	5	1	1	5
Autres que déchets	Urbanisme	Acc.	4	2	4	3	7	9	9	5	4	3	3	6
	Permis d'environnement	Acc.				2					1		2	1
	Pollution de l'eau	Acc.		1							1	1		1
	Pollution du sol	Acc.								1				1
	Autres nuisances en matière d'environnement	Acc.	4								1			
	Sous-total		8	3	4	3	9	9	9	6	7	4	5	9
Biodiversité / Faune et flore	Bien-être animal	Acc.	2			3	3	3	5	6	1	11	8	7
	Protection de la nature	Acc.		2	1	1								1
	Destruction d'animaux	Acc.		1			3			1				
		Tent.						1						1
	Santé des animaux	Acc.									1			
	Sous-total		2	3	1	4	6	4	5	7	2	11	8	9
	Total		12	19	11	8	20	15	16	23	14	16	14	23



Armes et explosifs

			2000	2013	2014	2015	2016	2017	2018	2019	2020	2021	2022	2023
Détention illégale	Arme à feu	Acc.		4	3	5	6	3	2	2	1	4	1	2
	Arme blanche ou non à feu	Acc.		1	2	3	1	1	6	3	1	6	3	1
	Munition	Acc.		1	1	1	1			2			1	1
	Pièces/accessoires	Acc.										1		
	Non spécifié	Acc.	1											
	Sous-total		1	6	6	9	8	4	8	7	2	11	5	4
Port / transport illégal	Arme à feu	Acc.		1	2	1			1			1		
	Arme blanche ou non à feu	Acc.		3	5	4	1	3	2	3	2	4	5	2
	Sous-total			4	7	5	1	3	3	3	2	5	5	2
Commerce illégal	Arme à feu	Acc.			1	1			1					
	Arme blanche ou non à feu	Acc.					1							
	Sous-total				1	1	1		1					
Fabrication / réparation illégale	Arme à feu	Acc.			1									
	Sous-total				1									
Explosifs		Acc.								1		1		
	Sous-total									1		1		
Autre	Stockage	Acc.		1										
	Sous-total			1										
	Total		1	11	15	15	10	7	12	11	4	17	10	6

Protection de la personne

			2000	2013	2014	2015	2016	2017	2018	2019	2020	2021	2022	2023
Discrimination	Racisme et xénophobie	Acc.					1						1	1
	Fondée sur conviction religieuse ou philosophique	Acc.												1
	Sous-total						1						1	2
Protection de la vie privée		Acc.			1	1	2			1				3
	Sous-total				1	1	2			1				3
Interdiction temporaire de résidence		Acc.							2	1				
	Sous-total								2	1				
	Total				1	1	3		2	2			4	2



Herk-de-Stad

Infraction Lois spéciales

Hormones et dopage

		2000	2013	2014	2015	2016	2017	2018	2019	2020	2021	2022	2023
Détention	Acc.		1		1				1		1	1	
	Sous-total:		1		1				1		1	1	
	Total:		1		1				1		1	1	

Sécurité privée

		2000	2013	2014	2015	2016	2017	2018	2019	2020	2021	2022	2023
Entreprises de gardiennage / de sécurité	Acc.	2		1									
	Sous-total:	2		1									
	Total:	2		1									

Protection de la jeunesse

		2000	2013	2014	2015	2016	2017	2018	2019	2020	2021	2022	2023
Législation sur l'obligation scolaire	Acc.		5	1	3		2	1				3	1
	Sous-total:		5	1	3		2	1				3	1
Législation sur la protection de la jeunesse	Acc.		13	12	16	11	21	13	10	8	18	15	20
	Sous-total:		13	12	16	11	21	13	10	8	18	15	20
	Total:		18	13	19	11	23	14	10	8	18	18	21



Code pénal social

		2000	2013	2014	2015	2016	2017	2018	2019	2020	2021	2022	2023
Harcèlement au travail	Acc.				1			1		1		1	2
	Sous-total:				1			1		1		1	2
Mise en danger du travailleur	Acc.					1							
	Sous-total:					1							
Rémunération et autres avantages patrimoniaux	Acc.					1							
	Sous-total:					1							
Travail illégal	Acc.		1	2									
	Sous-total:		1	2									
Fraude sociale aux cotisations (travail au noir)	Acc.		4	2	1	2		1			1	1	1
	Sous-total:		4	2	1	2		1			1	1	1
Documents sociaux	Acc.					1							
	Sous-total:					1							
Infr. contre foi publique en droit pénal social	Acc.		2		1					1	1	2	
	Sous-total:		2		1					1	1	2	
Escroquerie en droit pénal social	Acc.				1	1	1					3	8
	Sous-total:				1	1	1					3	8
Autres	Acc.					1		13	5	2	5	1	
	Sous-total:					1		13	5	2	5	1	
	Total:		7	4	4	7	1	15	5	4	7	8	11

Ivresse et alcool

		2000	2013	2014	2015	2016	2017	2018	2019	2020	2021	2022	2023
Ivresse publique	Acc.		1		4	9	2	7	9	6	9	16	7
	Sous-total:		1		4	9	2	7	9	6	9	16	7
	Total:		1		4	9	2	7	9	6	9	16	7



Registre de population

		2000	2013	2014	2015	2016	2017	2018	2019	2020	2021	2022	2023
	Acc.	35	22	18	33	43	21	25	15	10	13	17	26
	Sous-total:	35	22	18	33	43	21	25	15	10	13	17	26
	Total:	35	22	18	33	43	21	25	15	10	13	17	26

Carte d'identité

		2000	2013	2014	2015	2016	2017	2018	2019	2020	2021	2022	2023
Pas en possession	Acc.									1			
	Sous-total:									1			
Refus de présentation	Acc.		1										
	Sous-total:		1										
Autres	Acc.	1											
	Sous-total:	1											
	Total:	1	1							1			

Santé publique

		2000	2013	2014	2015	2016	2017	2018	2019	2020	2021	2022	2023
Art de guérir, art infirmier, etc.	Acc.	2		1			1						
	Sous-total:	2		1			1						
Politique de la santé	Acc.									12			
	Sous-total:									12			
Législation médicaments	Acc.			1							1	1	
	Sous-total:			1							1	1	
Refus ou négligence respect mesures	Acc.									35	49	2	
	Sous-total:									35	49	2	
Autres	Acc.										1		
	Sous-total:										1		
	Total:	2		2			1			47	51	3	



Travail

		2000	2013	2014	2015	2016	2017	2018	2019	2020	2021	2022	2023
Commerce ambulant	Acc.			1			1						
	Sous-total:			1			1						
Rémunération profession réglementée	Acc.	1											
	Sous-total:	1											
Infractions mesure interdiction professionnelle	Acc.		1	1			1						2
	Sous-total:		1	1			1						2
Travailleurs étrangers	Acc.			1									
	Sous-total:			1									
Autres	Acc.	1											
	Sous-total:	1											
	Total:	2	1	3			2						2

Protection des revenus publics

		2000	2013	2014	2015	2016	2017	2018	2019	2020	2021	2022	2023
Taxe de circulation / TMC	Acc.		5	1	1	3	5	4	4				
	Sous-total:		5	1	1	3	5	4	4				
Fraude fiscale - impôts sur le revenu	Acc.											1	
	Sous-total:											1	
Non spécifié	Acc.											1	1
	Sous-total:											1	1
	Total:		5	1	1	3	5	4	4			2	1



Législation économique

		2000	2013	2014	2015	2016	2017	2018	2019	2020	2021	2022	2023
Sociétés	Acc.	1	2				3		1	1	1	2	1
	Sous-total:	1	2				3		1	1	1	2	1
Instruments financiers	Acc.				1				1				
	Sous-total:				1				1				
Autres	Acc.											2	
	Sous-total:											2	
	Total:	1	2		1	3	2	1	1	4	1		

Pratiques commerciales

		2000	2013	2014	2015	2016	2017	2018	2019	2020	2021	2022	2023
Pratiques du marché et protection du consommateur	Acc.	2											
	Sous-total:	2											
Registre de commerce	Acc.										3	4	9
	Sous-total:										3	4	9
Autres	Acc.	1	2		3	2	1						1
	Sous-total:	1	2		3	2	1						1
	Total:	3	2		3	2	1				3	4	10



Autres lois spéciales

		2000	2013	2014	2015	2016	2017	2018	2019	2020	2021	2022	2023
Prévention: incendies, explosions, accidents	Acc.				1								
	Sous-total:				1								
Loteries et jeux de hasard	Acc.	1							1				
	Sous-total:	1							1				
Dégradation involontaire câbles télécommunication	Acc.			1	3	1		2	1	1	5	2	
	Sous-total:			1	3	1		2	1	1	5	2	
Infractions Loi police chemins de fer	Acc.				2	2	1	2	1				3
	Sous-total:				2	2	1	2	1				3
Autres	Acc.				1			1		1			
	Sous-total:				1			1		1			
	Total:	1			7	3	1	5	3	2	5	2	3

STATISTIQUES POLICIERES DE CRIMINALITE

LIEU DE PERPETRATION: COMMUNE

Herk-de-Stad

***ANNEXE III: DETAIL
FIGURES CRIMINELLES / PHENOMENES***



Herk-de-Stad

FC Vol moyen de transport

		2000	2013	2014	2015	2016	2017	2018	2019	2020	2021	2022	2023
Vol de voiture	Acc.	12	7	5	3	2	1		1		2	1	4
	Inc.	1											
	Tent.	2		1	3	1			1				1
	Total	15	7	6	6	3	1		2		2	1	5
Vol de moto	Acc.								2		1		
	Total								2		1		
Homejacking	Acc.	1											
	Total	1											
Vol dans les garages	Acc.			2	1								
	Total			2	1								
Vol de vélomoteur	Acc.	4		2	1	1	1		2	1	1	2	2
	Total	4		2	1	1	1		2	1	1	2	2
Vol de vélo	Acc.	31	28	28	26	21	15	12	18	12	10	29	18
	Inc.	5											
	Tent.	1											1
	Total	37	28	28	26	21	15	12	18	12	10	29	19



FC Cambriolage

		2000	2013	2014	2015	2016	2017	2018	2019	2020	2021	2022	2023
Cambriolage dans habitation	Acc.	32	36	30	25	18	22	21	26	10	9	10	11
	Tent.	32	14	15	24	16	10	12	8	3	7	2	8
	Total	64	50	45	49	34	32	33	34	13	16	12	19
Cambriolage ds entreprise ou commerce	Acc.	11	9	5	4	6	6	3	6	1	1	1	3
	Tent.	3	9	5	5	8	4	6	5		2	1	
	Total	14	18	10	9	14	10	9	11	1	3	2	3
Cambriolage ds service public ou bâtiment administ	Acc.	2	6	7	5	2		4	1	2	1	4	1
	Tent.	2	2	1	1	1	1	3	2	4		3	1
	Total	4	8	8	6	3	1	7	3	6	1	7	2
Vol au béliier	Acc.										1		
	Total										1		
Cambriolage dans bâtiment (total)	Acc.	45	51	42	34	26	28	28	33	13	11	15	15
	Tent.	37	25	21	30	25	15	21	15	7	9	6	9
	Total	82	76	63	64	51	43	49	48	20	20	21	24

FC Vol autre

		2000	2013	2014	2015	2016	2017	2018	2019	2020	2021	2022	2023
Vol à main armée	Acc.	4							2				
	Tent.								1			2	
	Total	4							3			2	
Vol avec violence sans arme	Acc.	2	5	3	1	3		1		2		1	6
	Tent.				1	1			1			1	1
	Total	2	5	3	2	4		1	1	2		2	7
Vol dans ou sur un véhicule	Acc.	22	14	11	9	5	12	6	2	3	6	5	1
	Tent.	4				2	3	2	1		1		
	Total	26	14	11	9	7	15	8	3	3	7	5	1
Vol d'armes et explosifs	Acc.	3	1				1						
	Total	3	1				1						



FC Vol autre

		2000	2013	2014	2015	2016	2017	2018	2019	2020	2021	2022	2023
Vol à l'arraché	Acc.	3						1	2		1		
	Total	3						1	2		1		
Vol à la tire	Acc.	2	2	1	6		3	2	2	1			1
	Total	2	2	1	6		3	2	2	1			1
Vol à l'étagère	Acc.	1		1	8	15	5	6	6	1	5	9	14
	Tent.										1		1
	Total	1		1	8	15	5	6	6	1	6	9	15
Vol par ruse	Acc.	2	1	1	1	1			1				1
	Tent.		1		2		1						
	Total	2	2	1	3	1	1		1				1
Vol de métaux	Acc.	2	8	1	3	4	1	4	2	1		1	1
	Tent.		1										
	Total	2	9	1	3	4	1	4	2	1		1	1
Vol sur les chantiers	Acc.	2	3	4	3	5	2	4	2	2	1	4	1
	Tent.						1						
	Total	2	3	4	3	5	3	4	2	2	1	4	1
Vol d'animaux	Acc.		2	1	1	1	3		1	1	1		
	Tent.											1	
	Total		2	1	1	1	3		1	1	1	1	



Criminalité ICT

		2000	2013	2014	2015	2016	2017	2018	2019	2020	2021	2022	2023
Fraude de cartes de paiements	Acc.	1	1	4	4	1	2	4	2			3	2
	Tent.					1							
	Total	1	1	4	4	2	2	4	2			3	2
Phishing	Acc.				1			1	2	19	12	14	13
	Tent.									1	1		
	Total				1			1	2	20	13	14	13
Ransomware	Acc.										2		
	Tent.												
	Total										2		
Shouldersurfing	Acc.						1		1				
	Tent.												
	Total						1		1				
Skimming	Acc.				1								
	Tent.												
	Total				1								

FC Autre

		2000	2013	2014	2015	2016	2017	2018	2019	2020	2021	2022	2023
Violence contre les métiers d'intérêt général	Acc.		1	1	1		1	1		1	2		
	Tent.												
	Total		1	1	1		1	1		1	2		
Viol collectif	Acc.				1								
	Tent.												
	Total				1								
Graffiti	Acc.			2	1			1		1		1	2
	Tent.												
	Total			2	1			1		1		1	2
Dégradation de voiture	Acc.	17	18	16	27	15	17	16	15	8	8	35	14
	Tent.												
	Total	17	18	16	27	15	17	16	15	8	8	35	14
Rixe au couteau	Acc.			1		1		1		1			
	Tent.												
	Total			1		1		1		1			



PH Violence intrafamiliale (VIF)

		2000	2013	2014	2015	2016	2017	2018	2019	2020	2021	2022	2023
VIF: physique, dans le couple	Acc.	8	8	21	13	12	11	20	32	13	12	15	8
	Tent.			2			1						
	Total	8	8	23	13	12	12	20	32	13	12	15	8
VIF: physique, envers des descendants	Acc.			2	4	3	2	1	6	1	1		
	Tent.												
	Total			2	4	3	2	1	6	1	1		
VIF: physique, envers d'autres membres	Acc.	5	4	4	2	3	3	2	7	7	2	3	5
	Tent.			1					1				
	Total	5	4	5	2	3	3	2	7	8	2	3	5
VIF: sexuelle, dans le couple	Acc.				1								1
	Tent.												
	Total				1								1
VIF: sexuelle, envers des descendants	Acc.			1	1	1			1				
	Tent.												
	Total			1	1	1			1				
VIF: psychique, dans le couple	Acc.	9	18	10	11	22	15	21	16	8	10	20	10
	Tent.												
	Total	9	18	10	11	22	15	21	16	8	10	20	10
VIF: psychique, envers des descendants	Acc.		2						2	3		3	1
	Tent.												
	Total		2						2	3		3	1
VIF: psychique, envers d'autres membres	Acc.		1	1	1			1	2	2	1		1
	Tent.												
	Total		1	1	1			1	2	2	1		1
VIF: économique, dans le couple	Acc.	1		2	1			1	2		1	1	
	Tent.												
	Total	1		2	1			1	2		1	1	
VIF: économique, envers des descendants	Acc.				1								
	Tent.												
	Total				1								
VIF: économique, envers d'autres membres	Acc.	2	2	3	6			2	3	4	1	1	1
	Tent.							1					
	Total	2	2	3	6			3	3	4	1	1	1



PH Hormones et dopage

		2000	2013	2014	2015	2016	2017	2018	2019	2020	2021	2022	2023
Dopage humain	Acc.				1				1		1	1	
	Total				1				1		1	1	

PH Drogues

		2000	2013	2014	2015	2016	2017	2018	2019	2020	2021	2022	2023
Vente de cocaïne	Acc.				2	1		1	1		1		1
	Total				2	1		1	1		1		1

Production de drogues synthétiques	Acc.		1		1	2	1	1					
	Total		1		1	2	1	1					

Vente de drogues synthétiques	Acc.		1	4	3		1	3	1	3	5	1	1
	Total		1	4	3		1	3	1	3	5	1	1

Production de cannabis (culture)	Acc.		2	1		2			3	1	1		1
	Total		2	1		2			3	1	1		1

Vente de cannabis en grande quantité	Acc.							1					
	Total							1					

Vente-traffic d'héroïne	Acc.										1		
	Total										1		

PH Trafic d'armes

		2000	2013	2014	2015	2016	2017	2018	2019	2020	2021	2022	2023
Commerce et production d'arme à feu et mun.	Acc.			2	1			1					
	Total			2	1			1					

Commerce et production d'arme non à feu	Acc.					1							
	Total					1							



PH Traite des êtres humains

		2000	2013	2014	2015	2016	2017	2018	2019	2020	2021	2022	2023
TEH - exploitation économique	Acc.									1			
	Total									1			
TEH - exploitation sexuelle	Acc.										2		
	Total										2		

PH Violence dans l'espace public

		2000	2013	2014	2015	2016	2017	2018	2019	2020	2021	2022	2023
Violence physique (transport public)	Acc.						1				1	2	2
	Total						1				1	2	2
Violence physique (voie publique)	Acc.	9	6	6	3	4	2	4	5	3	3	5	11
	Tent.	1	1										
	Total	10	7	6	3	4	2	4	5	3	3	5	11
Violence physique (autre endroit public)	Acc.	1				1	2	2			1	1	
	Tent.									1			
	Total	1				1	2	2		1	1	1	
Violence physique (endroit accessible au public)	Acc.	7	6	7	11	2	3	4	6	4	2	3	4
	Total	7	6	7	11	2	3	4	6	4	2	3	4
Violence sexuelle (transport public)	Acc.												1
	Total												1
Violence sexuelle (voie publique)	Acc.	2		1	1					1			
	Total	2		1	1					1			
Violence sexuelle (autre endroit public)	Acc.	1		1	1					1			1
	Total	1		1	1					1			1
Violence sexuelle (endroit accessible au public)	Acc.			1	1	2	1	1			1	1	2
	Total			1	1	2	1	1			1	1	2
Violence psychique (transport public)	Acc.		1		2		1						
	Total		1		2		1						



PH Violence dans l'espace public

		2000	2013	2014	2015	2016	2017	2018	2019	2020	2021	2022	2023
Violence psychique (voie publique)	Acc.	5	8	5	4	2	7	5	4	4	4	6	4
	Total	5	8	5	4	2	7	5	4	4	4	6	4
Violence psychique (autre endroit public)	Acc.		4					1					
	Total		4					1					
Violence psychique (endroit accessible au public)	Acc.	5	5	7	5	2	4	3	1	1	3	4	9
	Total	5	5	7	5	2	4	3	1	1	3	4	9
Vol à main armée (voie publique)	Tent.								1				
	Total								1				
Vol à main armée (endroit accessible au public)	Acc.	2							2				
	Tent.											1	
	Total	2							2			1	
Vol avec violence sans arme (voie publique)	Acc.	1	1										
	Total	1	1										
Vol avec violence sans arme (autre endroit public)	Acc.					1							1
	Total					1							1
Vol avec violence sans arme (endr. acces. au pub.)	Acc.				1	1						1	
	Tent.												1
	Total				1	1						1	1

PH Autre

		2000	2013	2014	2015	2016	2017	2018	2019	2020	2021	2022	2023
Faux policiers	Tent.				1								
	Total				1								
Cyberharcèlement	Acc.	4		3	2	5	8	15	8	8	7	12	6
	Total	4		3	2	5	8	15	8	8	7	12	6
Fraude à l'identité	Acc.	2	2	3			2	5	7	5	3	9	7
	Tent.								1				
	Total	2	2	3			2	5	8	5	3	9	7



STATISTIQUES POLICIERES DE CRIMINALITE

LIEU DE PERPETRATION: COMMUNE

Herk-de-Stad

***ANNEXE IV: FAITS ENREGISTRES
NON CRIMINELS***



Herk-de-Stad

Faits non criminels

Maladies / Décès / Disparition

	2000	2013	2014	2015	2016	2017	2018	2019	2020	2021	2022	2023
Suicide	2	2	3	1	1	4	7	2	4	3	3	
Personne malade		6	3	7	15	9	6	14	13	14	10	4
Décès suspect		1	2		3	5	2	2	3	1	3	2
Décès naturel	3	2	5	2		1	1	3	1	1	1	1
Disparition (personne disparue)	4	2	4	6	1	10	4	2		2	5	6
Accident (sauf roulage)					1						1	
Sécurité des travailleurs (accident du travail)												2
Total	9	13	17	16	21	29	20	23	21	21	23	15

Appels

	2000	2013	2014	2015	2016	2017	2018	2019	2020	2021	2022	2023
Appels	1		1			2	1	1			1	1
Total	1		1			2	1	1			1	1

Problèmes sociaux

	2000	2013	2014	2015	2016	2017	2018	2019	2020	2021	2022	2023
Différends familiaux	21	2	13	9	2	2	21	31	22	25	20	19
Différend (pas de coups)	7	2	2			1	3		1			
Affaire civile	5	7	6	3	3	1	2		2	2	1	
Protection de la jeunesse			1	2	1	4	2	4	4	23	4	34
Autres	1		1				2		1			
Total	34	11	23	14	6	8	30	35	30	50	25	53



Ordre public

	2000	2013	2014	2015	2016	2017	2018	2019	2020	2021	2022	2023
Troubles				1							2	1
Autres	1	1										
Total	1	1		1							2	1

Agissements suspects

	2000	2013	2014	2015	2016	2017	2018	2019	2020	2021	2022	2023
		5	5	6	1	4	3	2	1	2	4	
Total		5	5	6	1	4	3	2	1	2	4	

Objets trouvés

	2000	2013	2014	2015	2016	2017	2018	2019	2020	2021	2022	2023
												1
Total												1

Objets perdus

	2000	2013	2014	2015	2016	2017	2018	2019	2020	2021	2022	2023
	86	219	210	244	177	147	180	134	107	101	101	112
Total	86	219	210	244	177	147	180	134	107	101	101	112



Autres non-infractions

	2000	2013	2014	2015	2016	2017	2018	2019	2020	2021	2022	2023
Ordonnance de capture			2	1	1	1						
Non-respect des conditions	5	4	5	2	3		2	1	2			1
Procès-verbal d'information	14	15	12	5	9	7	4	3	4	1	1	1
Notification		5	5	8	6	19	11	5		5	5	8
Dégradation involontaire câbles (non-télécom)		8	3			1	1			2	1	
Demande signalement surveillance électronique											5	3
Fonction de contrôle armes					4			1	2	1	3	4
Autres non infractions	1											
Total	20	32	27	16	23	28	18	10	8	9	15	17