

# ***STATISTIQUES POLICIERES DE CRIMINALITE***

---

*LIEU DE PERPETRATION: COMMUNE*

**Hechtel-Eksel**

**2000 - 2023**

*Police fédérale - DGRIDRIIBIPOL*

# ***STATISTIQUES POLICIERES DE CRIMINALITE***

---

*LIEU DE PERPETRATION: COMMUNE*

**Hechtel-Eksel**

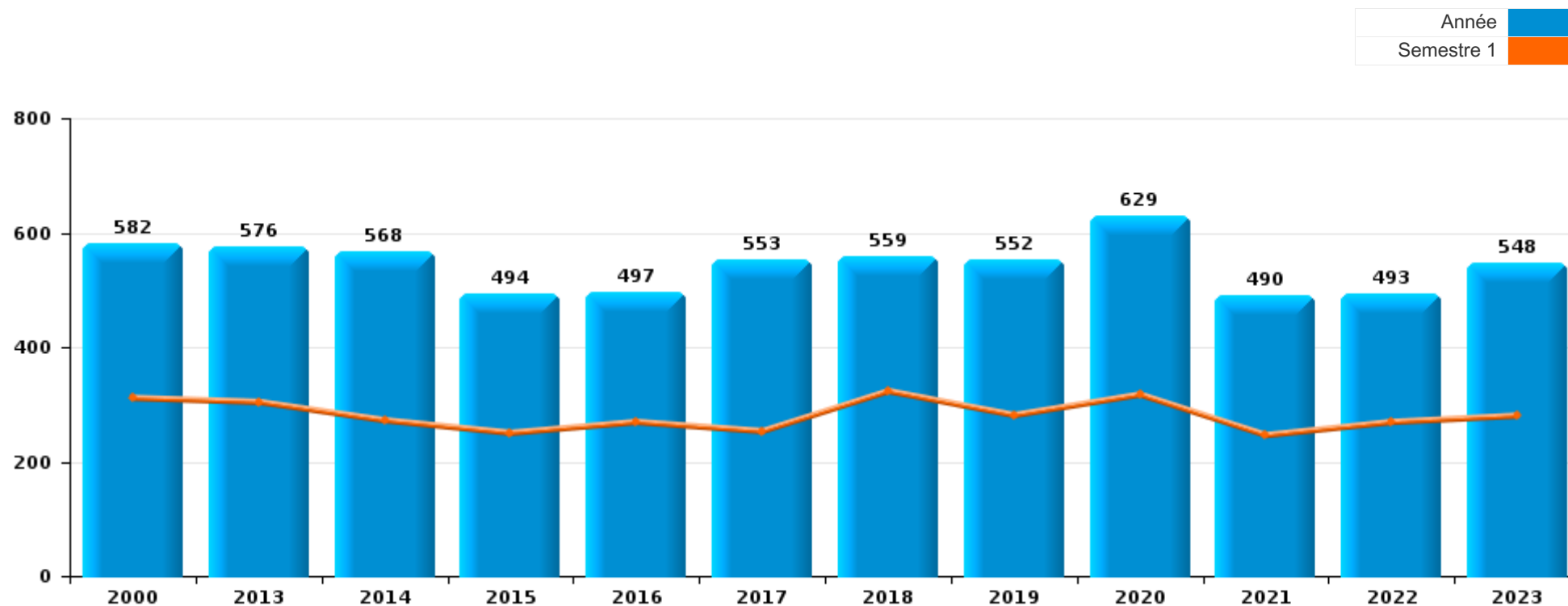
***PARTIE I : INFRACTIONS JUDICIAIRES***

## CRIMINALITE ENREGISTREE COMMISE AU NIVEAU DE LA COMMUNE



### Hechtel-Eksel

	2000	2013	2014	2015	2016	2017	2018	2019	2020	2021	2022	2023
<b>Nombre total des délits</b>	582	576	568	494	497	553	559	552	629	490	493	548





Hechtel-Eksel

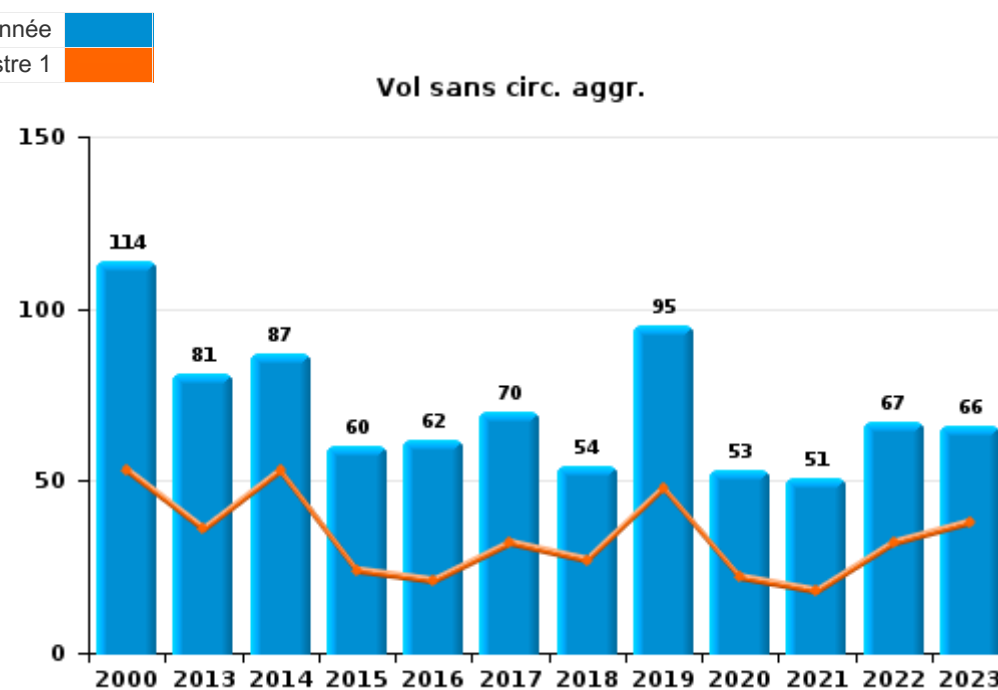
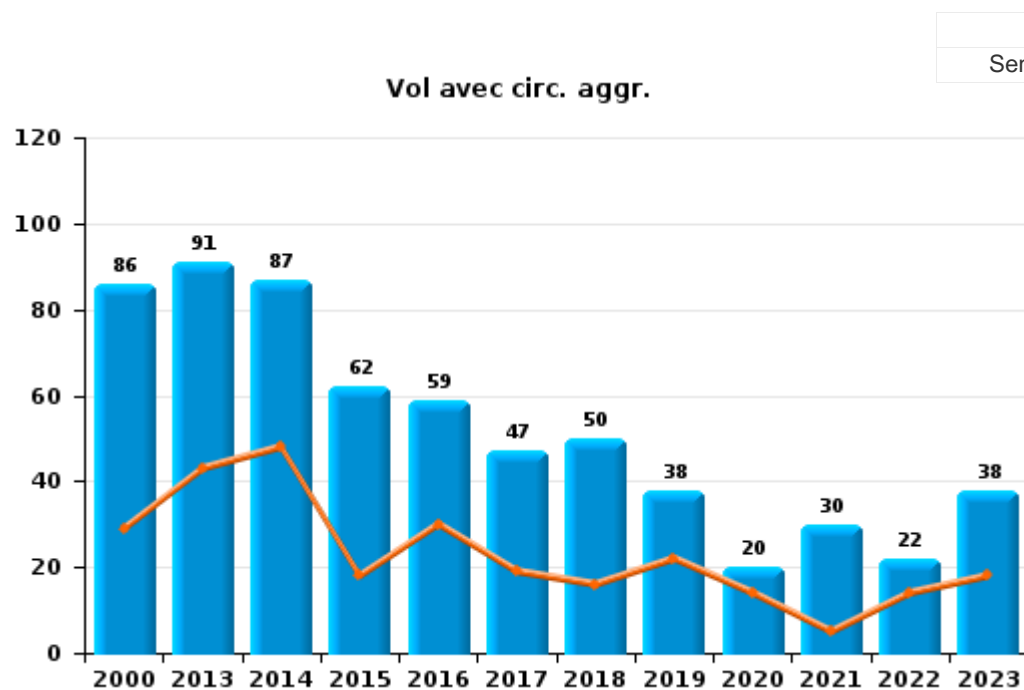
	2000	2013	2014	2015	2016	2017	2018	2019	2020	2021	2022	2023
Vol et extorsion	250	173	176	124	122	118	104	135	75	81	90	107
Drogues	32	101	65	74	97	122	163	125	128	90	59	76
Dégradation de la propriété	72	61	67	67	34	41	48	42	47	47	42	39
Infr. contre l'intégrité physique	50	38	35	31	43	35	32	46	28	36	42	43
Législation sur les étrangers	9	19	36	23	31	28	37	33	30	29	19	35
Fraude	21	20	30	24	19	16	14	21	22	28	39	42
Armes et explosifs	9	34	27	18	11	26	15	26	33	22	9	4
Infr. contre la sécurité publique	33	15	13	18	16	20	15	16	25	22	20	19
Criminalité informatique		1	3	7	3	9	11	21	25	23	50	54
Registre de population	15	27	19	20	12	21	14	12	14	12	24	17
Protection de la jeunesse	3	12	14	14	16	19	11	15	22	19	6	14
Infr. contre autres valeurs morales et sentiments	9	17	14	10	8	12	14	13	9	17	14	19
Infr. contre les moeurs	9	10	15	8	20	6	9	6	10	8	16	19
Santé publique	5		1	2	1	5	3	1	100	13	3	
Infr. contre la famille	6	11	12	9	17	24	8	6	4	6	14	11
Infr. contre la foi publique	8	4	7	11	11	7	9	8	15	9	16	13
Environnement	15	4	8	10	11	10	11	8	3	13	14	8
Ivresse et alcool	3	3	7	12	16	7	10	7	21	3	5	10
Protection des revenus publics	13	19	12	4	1	13	9	1				1
Infr. contre l'autorité publique		1	4	5	4	6	8	3	7	2	2	4
Code pénal social	3		1			2	4		2	3	6	4
Autres lois spéciales	4		1		1	2	2	3	4	1	1	1
Infr. contre la liberté individuelle		2	1	1	1		1	1	1			2
Travail		1				2	2		1	1		2
Protection de la personne	5					1	1					1
Carte d'identité	3			1		1				1		
Hormones et dopage		1		1			1	2	1			
Législation économique							1	1			2	1
Contravention Code pénal	3				1							
Pratiques commerciales		1								1		2
Infr. relative au statut juridique de l'enfant					1		1			1		
Traite des êtres humains							1		1	1		
Marchand de sommeil									1	1		
Code pénal militaire et milice	1											
Législation sur les élections	1											
Sécurité privée		1										
<b>Sous-total</b>	<b>582</b>	<b>576</b>	<b>568</b>	<b>494</b>	<b>497</b>	<b>553</b>	<b>559</b>	<b>552</b>	<b>629</b>	<b>490</b>	<b>493</b>	<b>548</b>
<b>Contravention règlement policier local</b>				1	1	1			27	11	6	5
<b>Sous-total</b>				<b>1</b>	<b>1</b>	<b>1</b>			<b>27</b>	<b>11</b>	<b>6</b>	<b>5</b>
<b>Total</b>	<b>582</b>	<b>576</b>	<b>568</b>	<b>495</b>	<b>498</b>	<b>554</b>	<b>559</b>	<b>552</b>	<b>656</b>	<b>501</b>	<b>499</b>	<b>553</b>



I.1. Catégorie des infractions : Vol et extorsion (top 5 des infractions au niveau national 2023)

Hechtel-Eksel

	2000	2013	2014	2015	2016	2017	2018	2019	2020	2021	2022	2023
Vol sans circ. agr.	114	81	87	60	62	70	54	95	53	51	67	66
Vol avec circ. agr.	86	91	87	62	59	47	50	38	20	30	22	38
Vol non spécifié	49		1									
Extorsion	1	1	1	2	1	1		2	2		1	3
<b>Total</b>	<b>250</b>	<b>173</b>	<b>176</b>	<b>124</b>	<b>122</b>	<b>118</b>	<b>104</b>	<b>135</b>	<b>75</b>	<b>81</b>	<b>90</b>	<b>107</b>





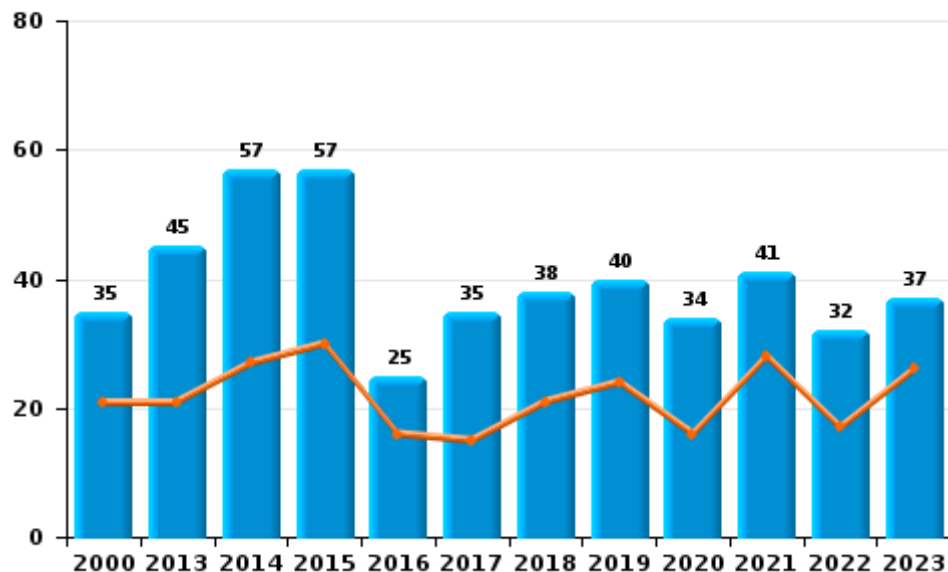
I.2. Catégorie des infractions : Dégradation de la propriété (top 5 des infractions au niveau national 2023)

Hechtel-Eksel

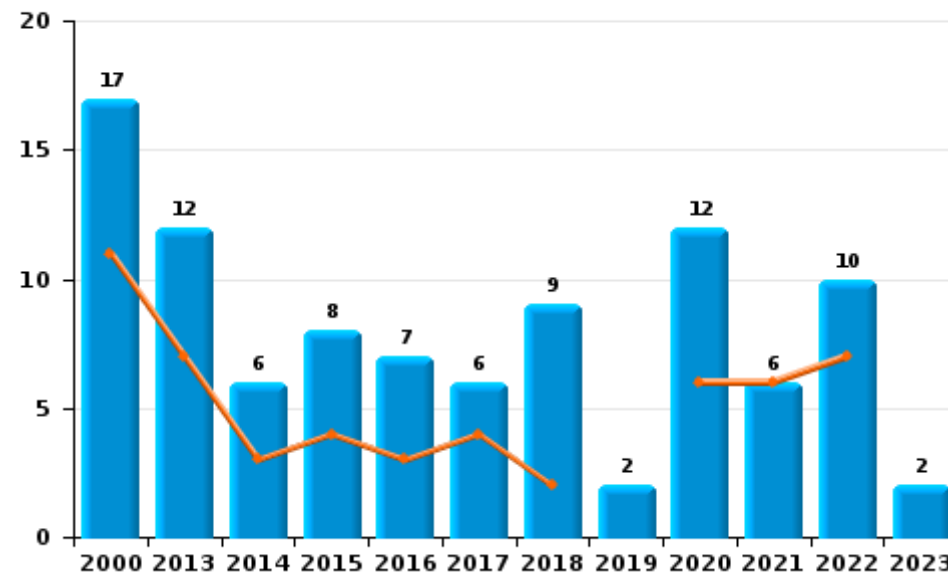
	2000	2013	2014	2015	2016	2017	2018	2019	2020	2021	2022	2023
Vandalisme	35	45	57	57	25	35	38	40	34	41	32	37
Incendie involontaire	13	9	5	4	6	3	7	1	4	2	4	1
Incendie volontaire	4	3	1	4	1	3	2	1	8	4	6	1
Destruction, dénaturation, dégradation	20	4	3	2	2		1					
Destruction par explosion volontaire			1						1			
<b>Total</b>	<b>72</b>	<b>61</b>	<b>67</b>	<b>67</b>	<b>34</b>	<b>41</b>	<b>48</b>	<b>42</b>	<b>47</b>	<b>47</b>	<b>42</b>	<b>39</b>



Vandalisme



Incendie

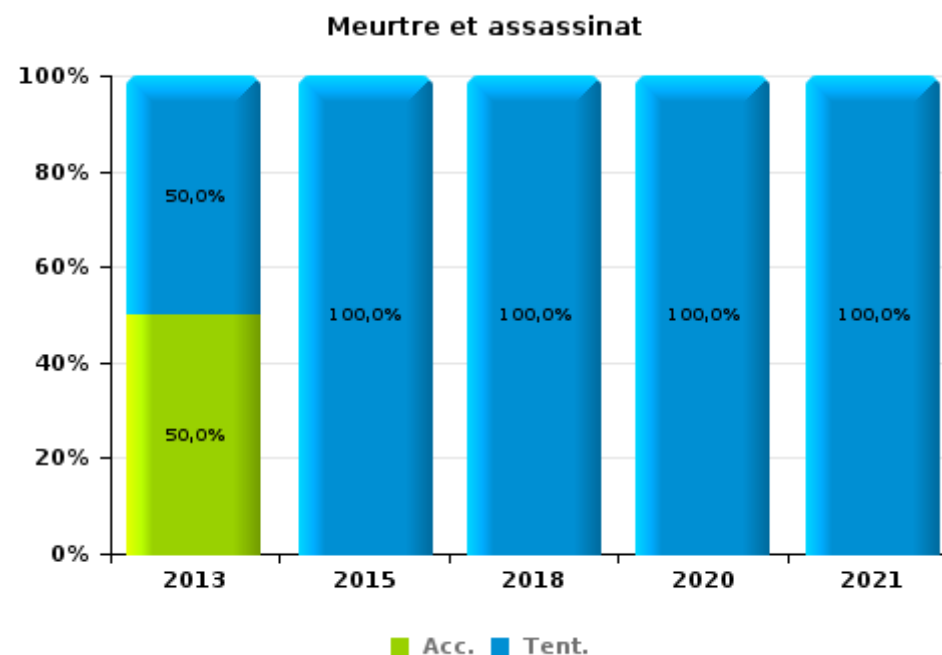
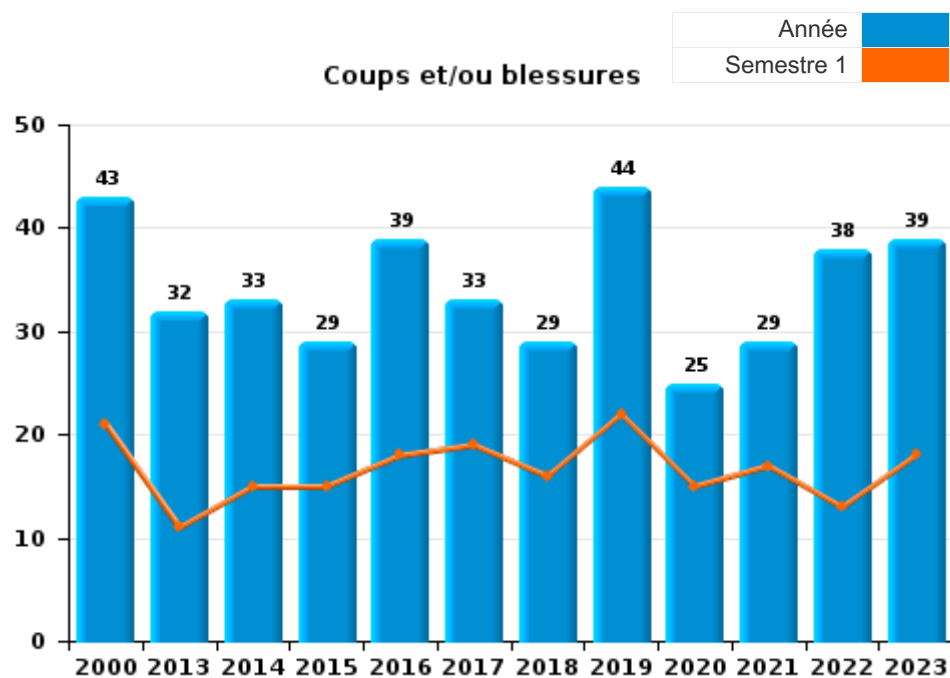




I.3. Catégorie des infractions : Infr. contre l'intégrité physique (top 5 des infractions au niveau national 2023)

Hechtel-Eksel

	2000	2013	2014	2015	2016	2017	2018	2019	2020	2021	2022	2023
Coups et/ou blessures	43	32	33	29	39	33	29	44	25	29	38	39
Autres	7	4	2	1	4	2	2	2	2	5	4	4
Meurtre et assassinat		2		1			1		1	2		
<b>Total</b>	<b>50</b>	<b>38</b>	<b>35</b>	<b>31</b>	<b>43</b>	<b>35</b>	<b>32</b>	<b>46</b>	<b>28</b>	<b>36</b>	<b>42</b>	<b>43</b>





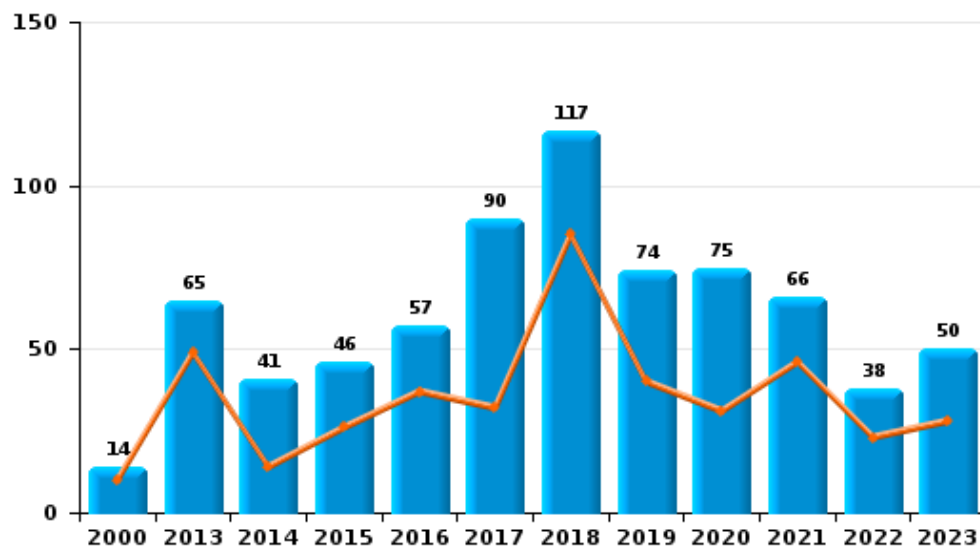
I.4. Catégorie des infractions : Drogues (top 5 des infractions au niveau national 2023)

Hechtel-Eksel

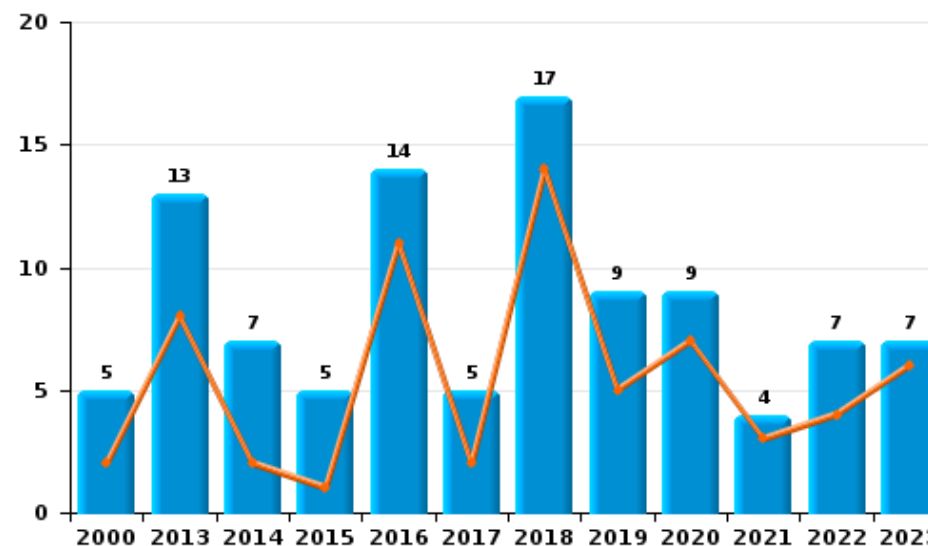
	2000	2013	2014	2015	2016	2017	2018	2019	2020	2021	2022	2023
Détention	14	65	41	46	57	90	117	74	75	66	38	50
Importation et exportation	3	13	11	8	10	7	14	16	27	8	8	11
Commerce	5	13	7	5	14	5	17	9	9	4	7	7
Fabrication		5	6	11	6	11	8	19	14	6	4	4
Usage	10	2		4	7	9	7	7	3	6	2	4
Autres		3			3							
<b>Total</b>	<b>32</b>	<b>101</b>	<b>65</b>	<b>74</b>	<b>97</b>	<b>122</b>	<b>163</b>	<b>125</b>	<b>128</b>	<b>90</b>	<b>59</b>	<b>76</b>



Détention



Commerce







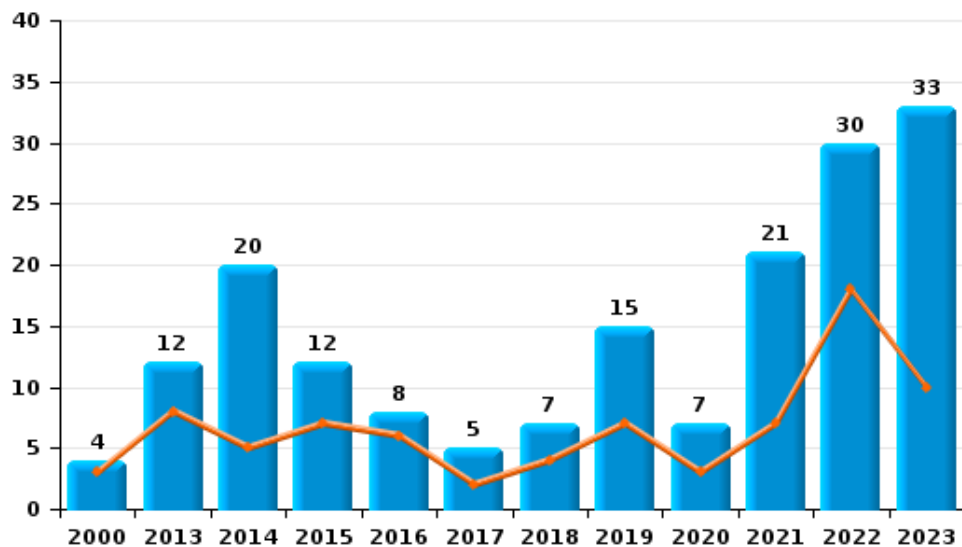
I.5. Catégorie des infractions : Fraude (top 5 des infractions au niveau national 2023)

Hechtel-Eksel

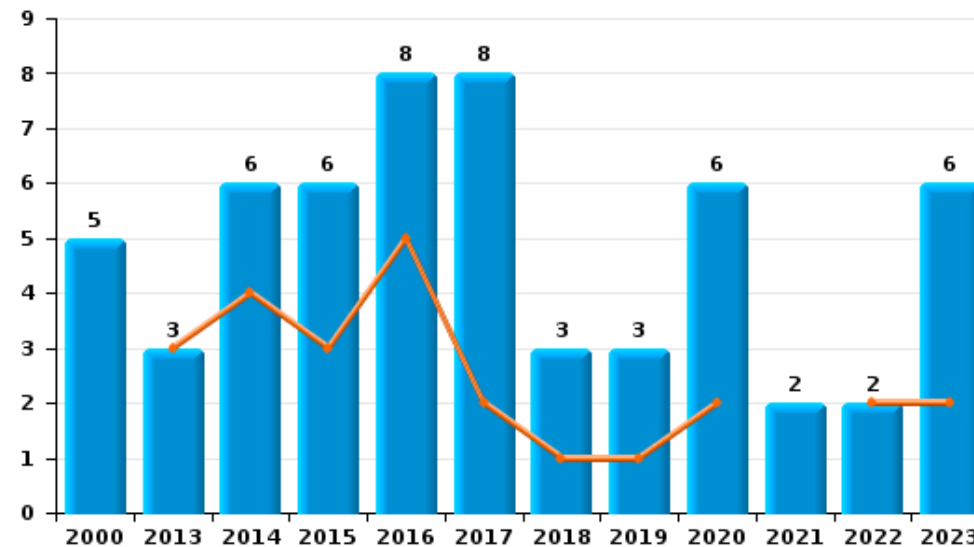
	2000	2013	2014	2015	2016	2017	2018	2019	2020	2021	2022	2023
Escroquerie	4	12	20	12	8	5	7	15	7	21	30	33
Abus de confiance et infr. apparentées	5	3	6	6	8	8	3	3	6	2	2	6
Détournement et destruction frauduleuse	2	2	1	1		1		1	3	3	3	
Recel	4		1		2	2		1	3	1		
Fraudes: Autres	4		1	1			1		2		3	1
Grivèlerie	2	1	1	3			2	1	1	1		1
Infr. liées à l'insolvabilité		2		1	1		1				1	1
<b>Total</b>	<b>21</b>	<b>20</b>	<b>30</b>	<b>24</b>	<b>19</b>	<b>16</b>	<b>14</b>	<b>21</b>	<b>22</b>	<b>28</b>	<b>39</b>	<b>42</b>



Escroquerie



Abus de confiance et infr. apparentées



# ***STATISTIQUES POLICIERES DE CRIMINALITE***

---

*LIEU DE PERPETRATION: COMMUNE*

**Hechtel-Eksel**

***PARTIE II : FIGURES CRIMINELLES / PHENOMENES***



**Hechtel-Eksel**

**FC Vol moyen de transport**

	2000	2013	2014	2015	2016	2017	2018	2019	2020	2021	2022	2023
Vol de voiture	11	4	4	2	1	4	6	9	2		4	2
Vol de moto	1		2	1								1
Carjacking			1								1	
Homejacking		1		1								
Vol dans les garages	2	1						1				
Vol de vélomoteur	2	1			2	3		2	1		1	1
Vol de vélo	51	29	38	27	35	20	12	20	11	8	19	17

**FC Cambriolage**

	2000	2013	2014	2015	2016	2017	2018	2019	2020	2021	2022	2023
Cambriolage dans habitation	53	50	38	33	27	31	29	18	14	14	5	28
Cambriolage ds entreprise ou commerce	25	21	8	8	4	4	6	7	1		3	
Cambriolage ds service public ou bâtiment administ	5	3	6	5	2	1				1	1	
Vol au bélier											1	
Cambriolage dans bâtiment (total)	83	74	52	46	33	36	34	25	15	15	9	28



**FC Vol autre**

	2000	2013	2014	2015	2016	2017	2018	2019	2020	2021	2022	2023
Vol à main armée	3	2	1	1	1	1		1	1	1	3	1
Vol avec violence sans arme	3	2	5	4	2	2	1	3	2	1	4	2
Vol dans ou sur un véhicule	28	8	15	11	8	6	10	10	5	10	3	14
Vol d'armes et explosifs	1	4	3			2			1	1		2
Vol à l'arraché		1										
Vol à la tire	4	8	3	1	2	1	3				1	1
Vol à l'étalage	1	7	3	1	1	1	1	20	16	17	20	17
Vol par ruse	3	6	4	1		1	1	2			2	
Vol de métaux	1	1	5	1	2	1		1	1	2	3	1
Vol sur les chantiers	8			1			3	1	3		2	1
Home-invasion					1	1		1	1			
Vol d'animaux	1	1	1									1

**Criminalité ICT**

	2000	2013	2014	2015	2016	2017	2018	2019	2020	2021	2022	2023
Fraude de cartes de paiements		1	2	2		7	3	1	3		2	3
Phishing						1	5	15	15	14	22	13
Ransomware								1				
Shouldersurfing						5						
Skimming			1				1	1				

**FC Autre**

	2000	2013	2014	2015	2016	2017	2018	2019	2020	2021	2022	2023
Violence contre les métiers d'intérêt général			1	4	1	1	1	3	1			4
Viol collectif	1				1						1	
Graffiti		3	5	1	1		3	1		2	3	2
Dégradation de voiture	10	17	16	20	8	10	16	18	13	11	10	16
Rixe au couteau				2			1		1		1	2



**PH Violence intrafamiliale (VIF)**

	2000	2013	2014	2015	2016	2017	2018	2019	2020	2021	2022	2023
VIF: physique, dans le couple	4	10	12	9	14	19	13	15	12	11	18	21
VIF: physique, envers des descendants		2	3	4	4	2	1	2	2	2		4
VIF: physique, envers d'autres membres	8		3	2	3	5	5	6	1	3	3	1
VIF: sexuelle, dans le couple			1	1		1					1	
VIF: sexuelle, envers des descendants	1						1	1				
VIF: sexuelle, envers d'autres membres										1		
VIF: psychique, dans le couple	4	14	11	11	19	30	13	9	8	7	18	16
VIF: psychique, envers des descendants				3	1	6	2	1	6	1	1	2
VIF: psychique, envers d'autres membres				1	1	3	3	2		2		
VIF: économique, dans le couple		1	1				1	1	1	1	1	5
VIF: économique, envers des descendants	1					1						
VIF: économique, envers d'autres membres	2	2	2	3	2	2	1				1	3

**PH Hormones et dopage**

	2000	2013	2014	2015	2016	2017	2018	2019	2020	2021	2022	2023
Dopage humain		1		1			2	2	1	1		
Engraissement illégal				1	1	1				2		



PH Drogues

	2000	2013	2014	2015	2016	2017	2018	2019	2020	2021	2022	2023
Vente de cocaïne		3		1	1		2	5	1		2	
Import-export de cocaïne		1				2		2	1			
Production de drogues synthétiques		2		2		1	1	1	1	3		1
Import-export de drogues synthétiques		1	2	3	1		1		1			1
Vente de drogues synthétiques		7	6	4	10	3	8	3	3	2	3	3
Production de cannabis (culture)		3	5	5	2	6	2	13	4	1	3	2
Vente de cannabis en grande quantité									1			
Vente-traffic d'héroïne								3				

PH Trafic d'armes

	2000	2013	2014	2015	2016	2017	2018	2019	2020	2021	2022	2023
Commerce et production d'arme à feu et mun.									1			

PH Traite des êtres humains

	2000	2013	2014	2015	2016	2017	2018	2019	2020	2021	2022	2023
TEH - exploitation économique									1	1		
TEH - exploitation sexuelle	10		1				2		1		1	1



**PH Violence dans l'espace public**

	2000	2013	2014	2015	2016	2017	2018	2019	2020	2021	2022	2023
Violence physique (transport public)			1					1				1
Violence physique (voie publique)	5	6	6	4	5	9	5	6	8	2	7	7
Violence physique (autre endroit public)	1	2		1			1	1				
Violence physique (endroit accessible au public)	23	8	5	4	8	3	5	9	1	4	5	5
Violence sexuelle (transport public)					1							
Violence sexuelle (voie publique)	1	1	2		1	1	1	2		3		
Violence sexuelle (autre endroit public)	1	1	2		1	1				1		
Violence sexuelle (endroit accessible au public)	3		2		4		1	2			2	2
Violence psychique (voie publique)	6	3	5	2	4	11	11	3	10	3	4	9
Violence psychique (autre endroit public)		1		1	1		1			1		
Violence psychique (endroit accessible au public)	11	3	3	3	7	2	2	7	3	5	1	5
Vol à main armée (voie publique)										1		
Vol à main armée (endroit accessible au public)	2	1	1	1				1			2	
Vol avec violence sans arme (voie publique)		1	1		1					1		
Vol avec violence sans arme (autre endroit public)		1										
Vol avec violence sans arme (endr. acces. au pub.)			1	1							3	1

**PH Autre**

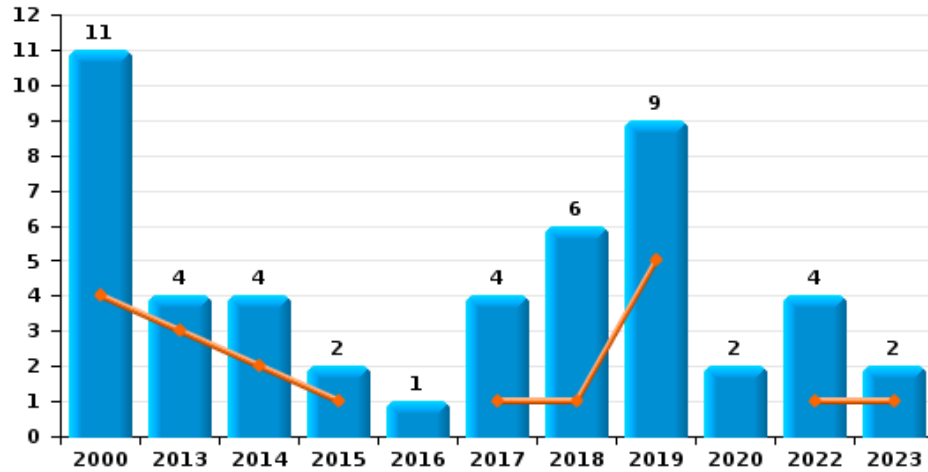
	2000	2013	2014	2015	2016	2017	2018	2019	2020	2021	2022	2023
Terrorisme, extrémisme et radicalisme						1	1			1		
Cyberharcèlement		3	7	9	3	8	7	7	4	6	6	7
Fraude à l'identité	1	1	4	2	2	1	6	9	6	8	8	7



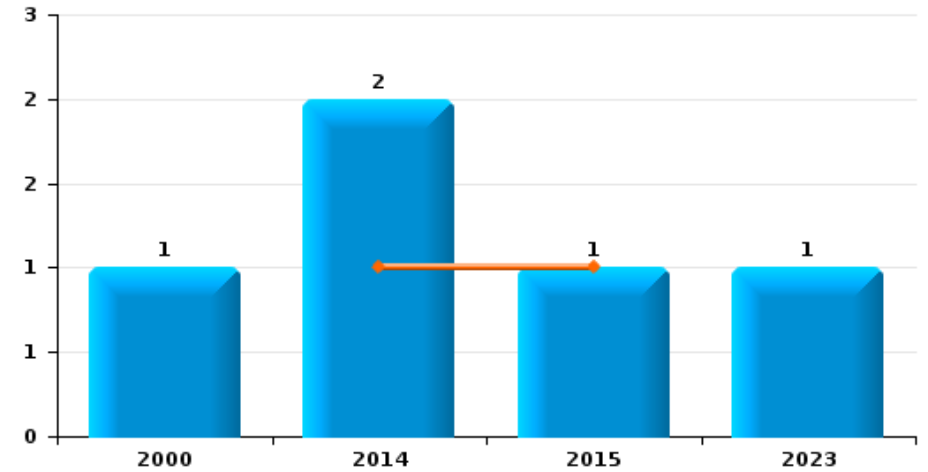
**Hechtel-Eksel**

Année	<span style="color: blue;">■</span>
Semestre 1	<span style="color: orange;">■</span>

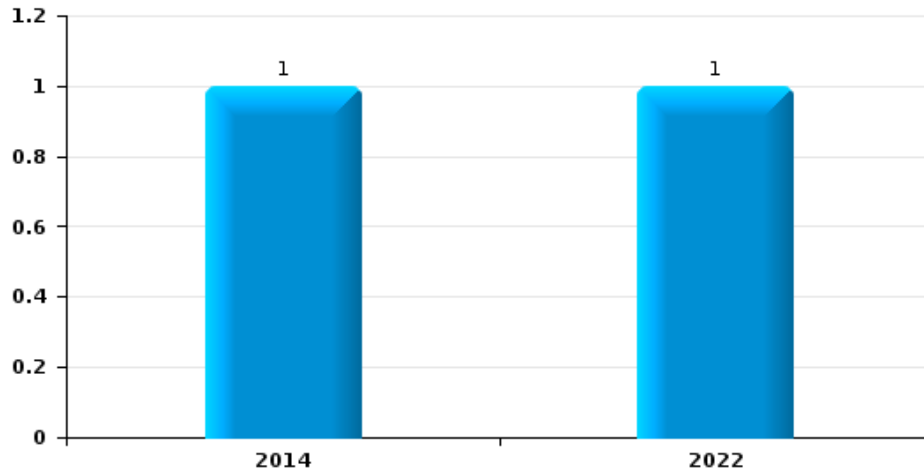
**Vol de voiture**



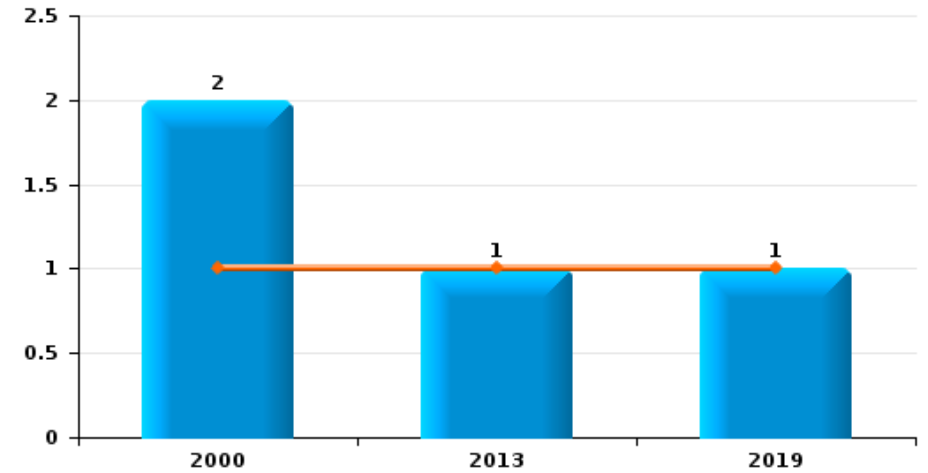
**Vol de moto**



**Carjacking**



**Vol dans les garages**



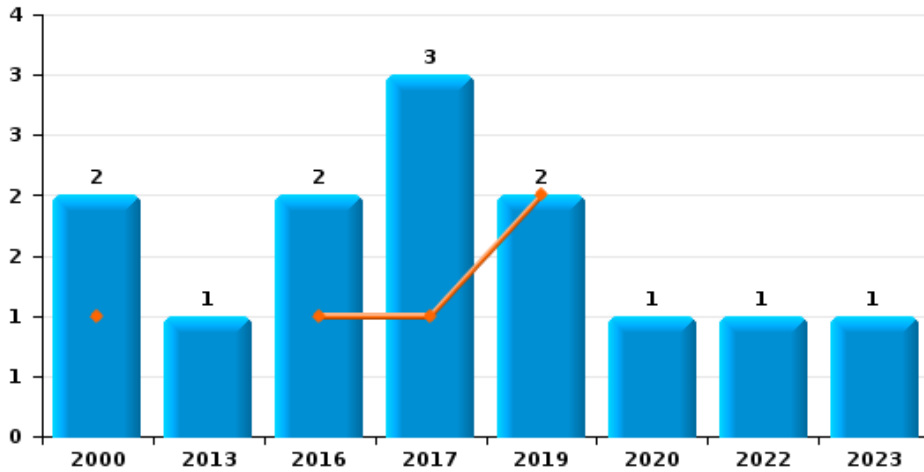




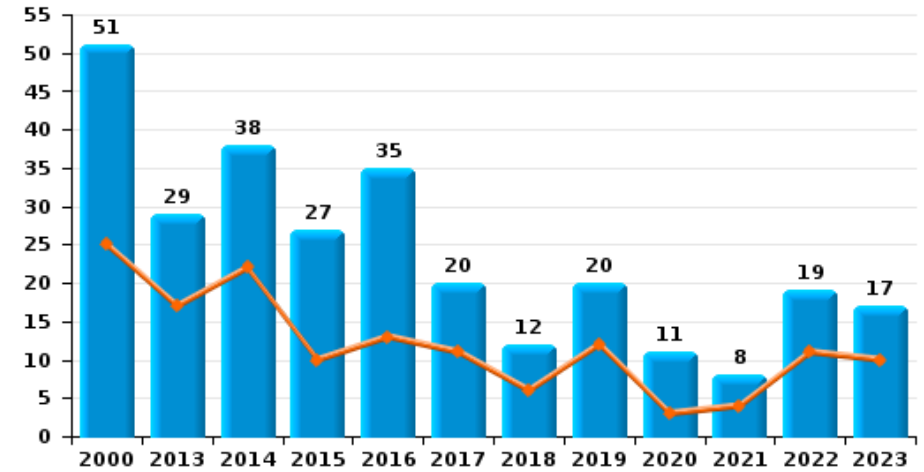
**Hechtel-Eksel**

Année	<span style="color: blue;">■</span>
Semestre 1	<span style="color: orange;">■</span>

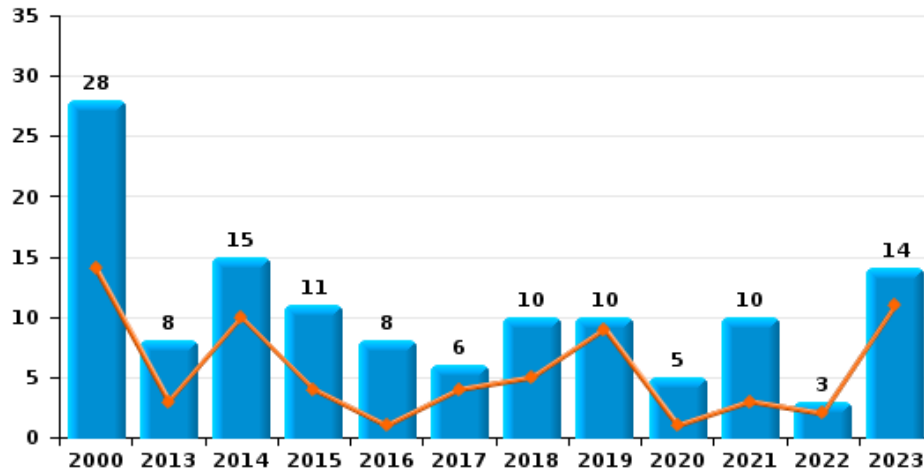
**Vol de vélomoteur**



**Vol de vélo**



**Vol dans ou sur un véhicule**

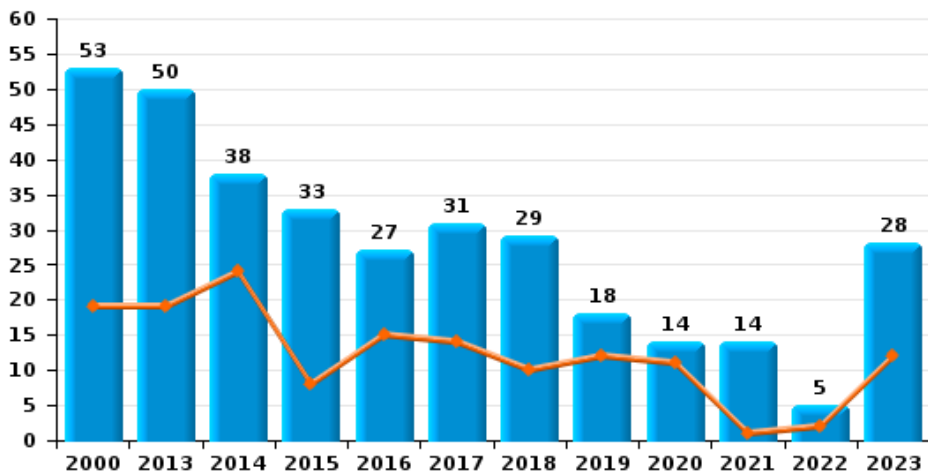




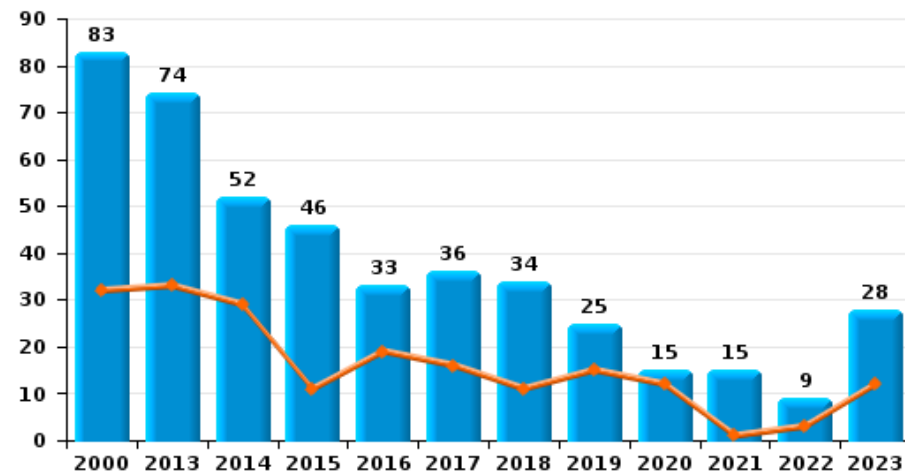
**Hechtel-Eksel**



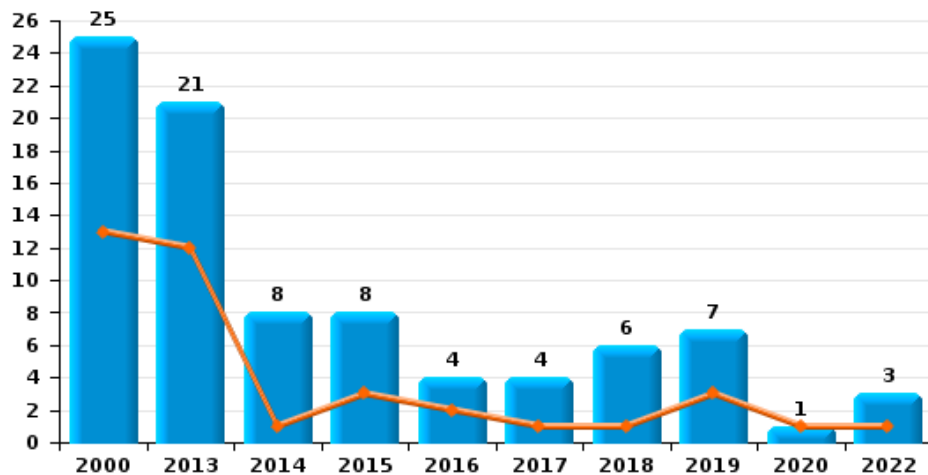
**Cambriolage dans habitation**



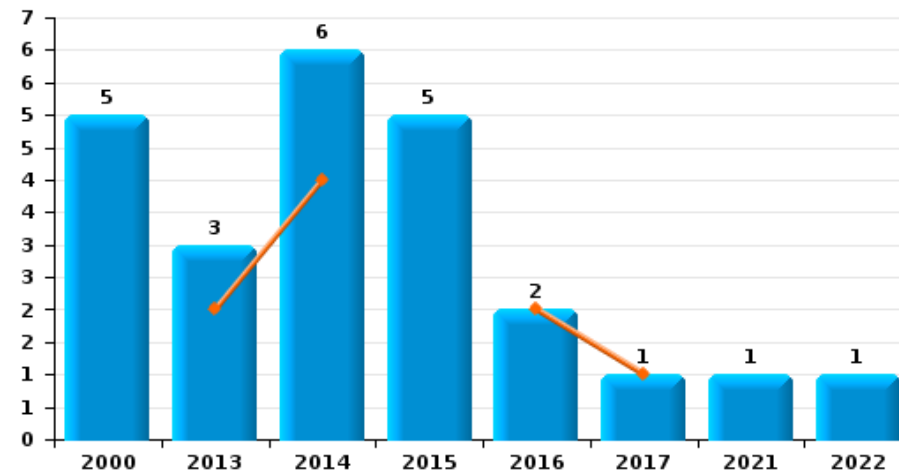
**Cambriolage dans bâtiment (total)**



**Cambriolage ds entreprise ou commerce**



**Cambriolage ds service public ou bâtiment administratif**

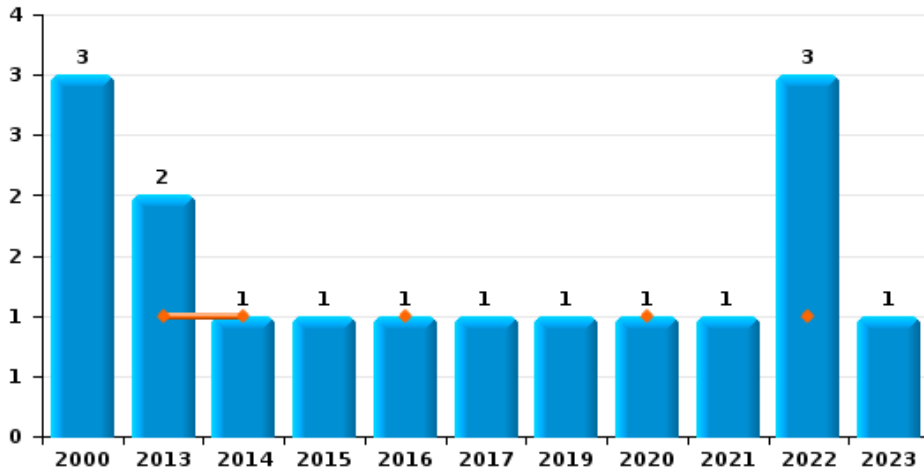




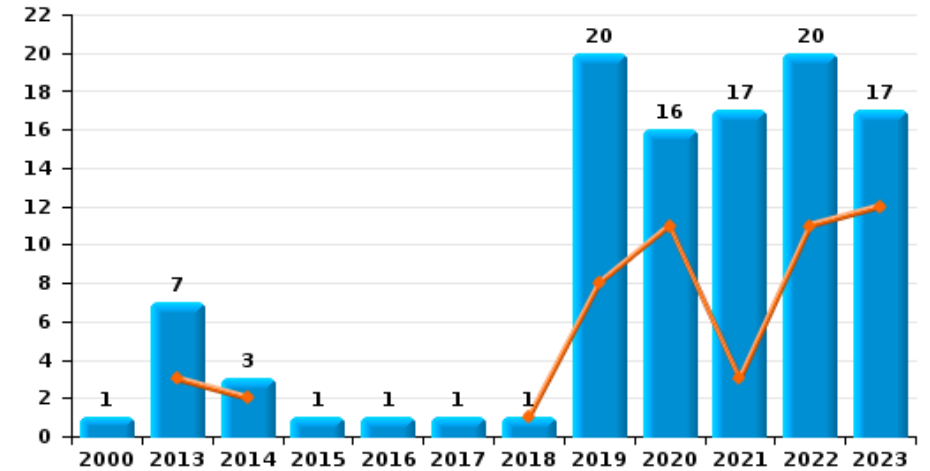
**Hechtel-Eksel**

Année	<span style="color: blue;">■</span>
Semestre 1	<span style="color: orange;">■</span>

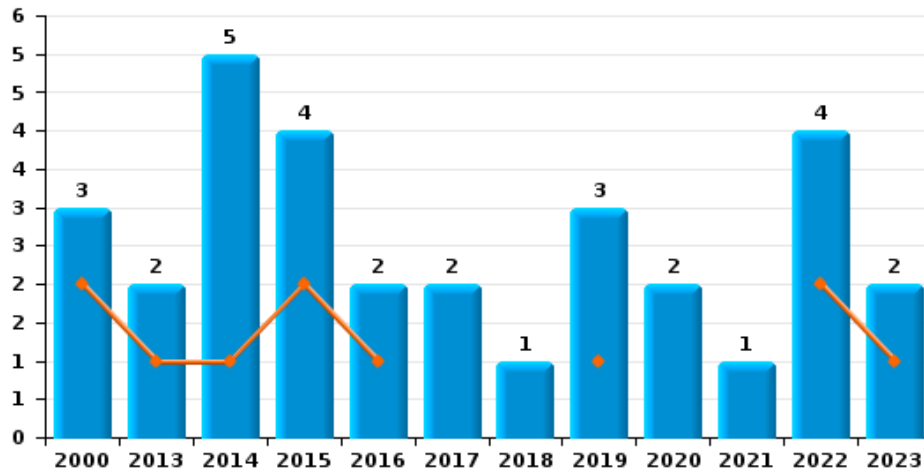
**Vol à main armée**



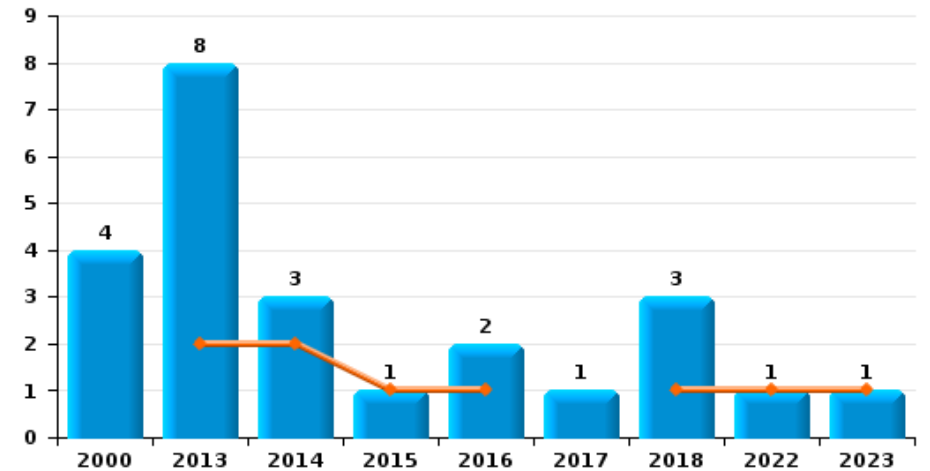
**Vol à l'étalage**



**Vol avec violence sans arme**



**Vol à la tire**

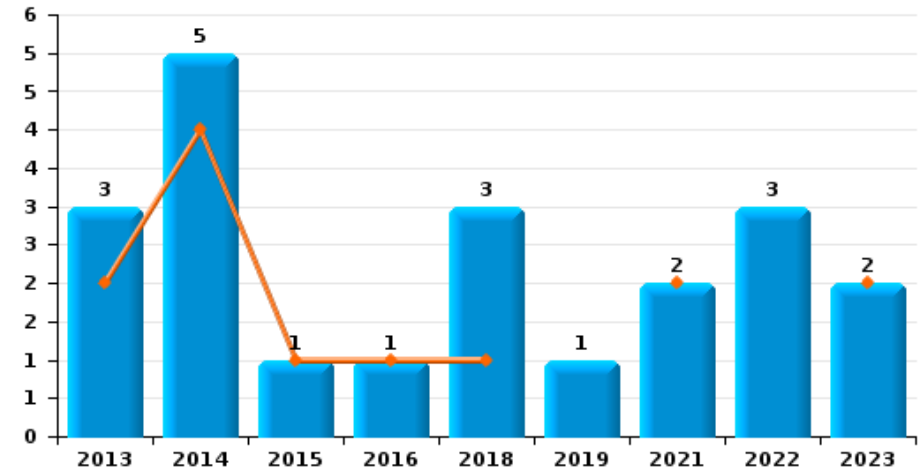




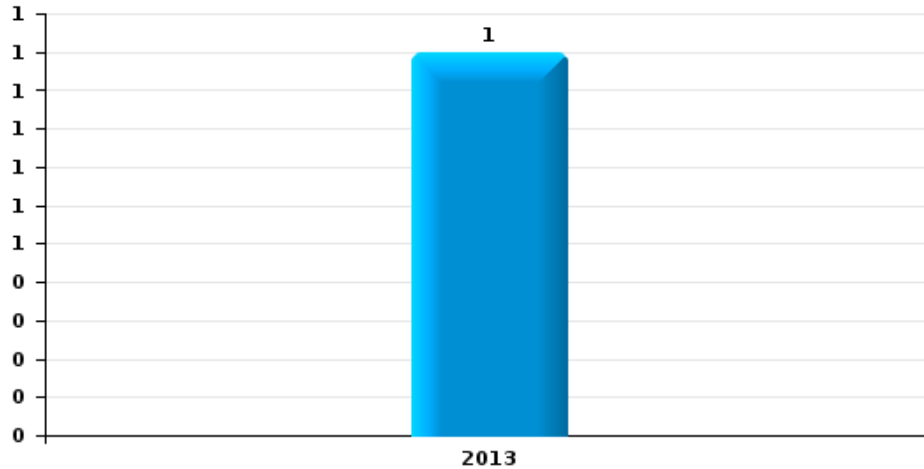
Hechtel-Eksel

Année	<span style="color: blue;">■</span>
Semestre 1	<span style="color: orange;">■</span>

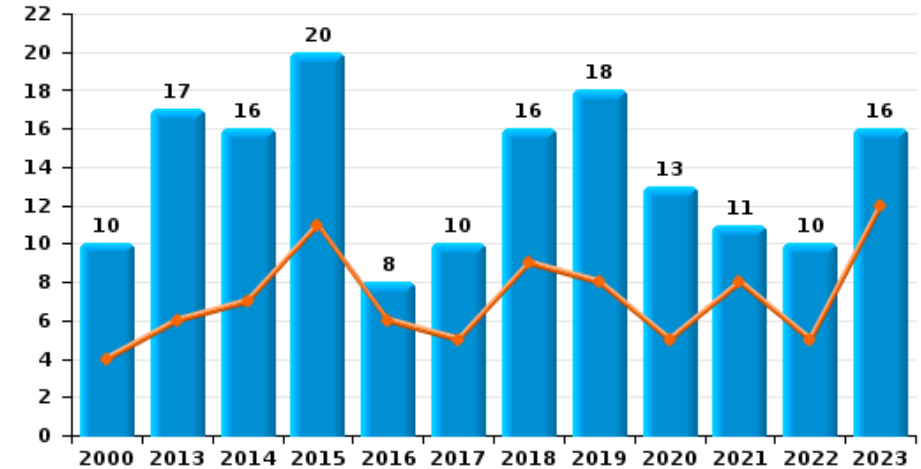
Graffiti



Vol à l'arraché



Dégradation de voiture





**Hechtel-Eksel**

**FC Vol moyen de transport**

		2000	2013	2014	2015	2016	2017	2018	2019	2020	2021	2022	2023
Vol de voiture	Sem 1	4	3	2	1		1	1	5			1	1
	Sem 2	7	1	2	1	1	3	5	4	2		3	1
	<b>Total</b>	<b>11</b>	<b>4</b>	<b>4</b>	<b>2</b>	<b>1</b>	<b>4</b>	<b>6</b>	<b>9</b>	<b>2</b>		<b>4</b>	<b>2</b>
Vol de moto	Sem 1			1	1								
	Sem 2	1		1									1
	<b>Total</b>	<b>1</b>		<b>2</b>	<b>1</b>								<b>1</b>
Carjacking	Sem 2			1								1	
	<b>Total</b>			<b>1</b>								<b>1</b>	
Homejacking	Sem 1				1								
	Sem 2		1										
	<b>Total</b>		<b>1</b>		<b>1</b>								
Vol dans les garages	Sem 1	1	1						1				
	Sem 2	1											
	<b>Total</b>	<b>2</b>	<b>1</b>						<b>1</b>				
Vol de vélomoteur	Sem 1	1				1	1		2				
	Sem 2	1	1			1	2			1		1	1
	<b>Total</b>	<b>2</b>	<b>1</b>			<b>2</b>	<b>3</b>		<b>2</b>	<b>1</b>		<b>1</b>	<b>1</b>
Vol de vélo	Sem 1	25	17	22	10	13	11	6	12	3	4	11	10
	Sem 2	26	12	16	17	22	9	6	8	8	4	8	7
	<b>Total</b>	<b>51</b>	<b>29</b>	<b>38</b>	<b>27</b>	<b>35</b>	<b>20</b>	<b>12</b>	<b>20</b>	<b>11</b>	<b>8</b>	<b>19</b>	<b>17</b>



FC Cambriolage

		2000	2013	2014	2015	2016	2017	2018	2019	2020	2021	2022	2023
Cambriolage dans habitation	Sem 1	19	19	24	8	15	14	10	12	11	1	2	12
	Sem 2	34	31	14	25	12	17	19	6	3	13	3	16
	<b>Total</b>	<b>53</b>	<b>50</b>	<b>38</b>	<b>33</b>	<b>27</b>	<b>31</b>	<b>29</b>	<b>18</b>	<b>14</b>	<b>14</b>	<b>5</b>	<b>28</b>
Cambriolage ds entreprise ou commerce	Sem 1	13	12	1	3	2	1	1	3	1		1	
	Sem 2	12	9	7	5	2	3	5	4			2	
	<b>Total</b>	<b>25</b>	<b>21</b>	<b>8</b>	<b>8</b>	<b>4</b>	<b>4</b>	<b>6</b>	<b>7</b>	<b>1</b>		<b>3</b>	
Cambriolage ds service public ou bâtiment administ	Sem 1		2	4		2	1						
	Sem 2	5	1	2	5						1	1	
	<b>Total</b>	<b>5</b>	<b>3</b>	<b>6</b>	<b>5</b>	<b>2</b>	<b>1</b>				<b>1</b>	<b>1</b>	
Vol au béliier	Sem 2											1	
	<b>Total</b>											<b>1</b>	
Cambriolage dans bâtiment (total)	Sem 1	32	33	29	11	19	16	11	15	12	1	3	12
	Sem 2	51	41	23	35	14	20	23	10	3	14	6	16
	<b>Total</b>	<b>83</b>	<b>74</b>	<b>52</b>	<b>46</b>	<b>33</b>	<b>36</b>	<b>34</b>	<b>25</b>	<b>15</b>	<b>15</b>	<b>9</b>	<b>28</b>



FC Vol autre

		2000	2013	2014	2015	2016	2017	2018	2019	2020	2021	2022	2023
Vol à main armée	Sem 1		1	1		1				1		1	
	Sem 2	3	1		1		1		1		1	2	1
	<b>Total</b>	<b>3</b>	<b>2</b>	<b>1</b>	<b>1</b>	<b>1</b>	<b>1</b>		<b>1</b>	<b>1</b>	<b>1</b>	<b>3</b>	<b>1</b>
Vol avec violence sans arme	Sem 1	2	1	1	2	1			1			2	1
	Sem 2	1	1	4	2	1	2	1	2	2	1	2	1
	<b>Total</b>	<b>3</b>	<b>2</b>	<b>5</b>	<b>4</b>	<b>2</b>	<b>2</b>	<b>1</b>	<b>3</b>	<b>2</b>	<b>1</b>	<b>4</b>	<b>2</b>
Vol dans ou sur un véhicule	Sem 1	14	3	10	4	1	4	5	9	1	3	2	11
	Sem 2	14	5	5	7	7	2	5	1	4	7	1	3
	<b>Total</b>	<b>28</b>	<b>8</b>	<b>15</b>	<b>11</b>	<b>8</b>	<b>6</b>	<b>10</b>	<b>10</b>	<b>5</b>	<b>10</b>	<b>3</b>	<b>14</b>
Vol d'armes et explosifs	Sem 1		3	1			2			1	1		2
	Sem 2	1	1	2									
	<b>Total</b>	<b>1</b>	<b>4</b>	<b>3</b>			<b>2</b>			<b>1</b>	<b>1</b>		<b>2</b>
Vol à l'arraché	Sem 2		1										
	<b>Total</b>		<b>1</b>										
Vol à la tire	Sem 1		2	2	1	1		1				1	1
	Sem 2	4	6	1		1	1	2					
	<b>Total</b>	<b>4</b>	<b>8</b>	<b>3</b>	<b>1</b>	<b>2</b>	<b>1</b>	<b>3</b>				<b>1</b>	<b>1</b>
Vol à l'étalage	Sem 1		3	2				1	8	11	3	11	12
	Sem 2	1	4	1	1	1	1		12	5	14	9	5
	<b>Total</b>	<b>1</b>	<b>7</b>	<b>3</b>	<b>1</b>	<b>1</b>	<b>1</b>	<b>1</b>	<b>20</b>	<b>16</b>	<b>17</b>	<b>20</b>	<b>17</b>
Vol par ruse	Sem 1		4	1			1		2				
	Sem 2	3	2	3	1			1				2	
	<b>Total</b>	<b>3</b>	<b>6</b>	<b>4</b>	<b>1</b>		<b>1</b>	<b>1</b>	<b>2</b>			<b>2</b>	
Vol de métaux	Sem 1		1	2		1			1			1	1
	Sem 2	1		3	1	1	1			1	2	2	
	<b>Total</b>	<b>1</b>	<b>1</b>	<b>5</b>	<b>1</b>	<b>2</b>	<b>1</b>		<b>1</b>	<b>1</b>	<b>2</b>	<b>3</b>	<b>1</b>



FC Vol autre

		2000	2013	2014	2015	2016	2017	2018	2019	2020	2021	2022	2023
Vol sur les chantiers	Sem 1	4			1			2		1		1	1
	Sem 2	4						1	1	2		1	
Total		8			1			3	1	3		2	1
Home-invasion	Sem 1					1			1	1			
	Sem 2						1						
Total						1	1		1	1			
Vol d'animaux	Sem 1		1	1									
	Sem 2	1											1
Total		1	1	1									1





Criminalité ICT

		2000	2013	2014	2015	2016	2017	2018	2019	2020	2021	2022	2023
Fraude de cartes de paiements	Sem 1		1	2	1		3			1		1	2
	Sem 2				1		4	3	1	2		1	1
	<b>Total</b>		<b>1</b>	<b>2</b>	<b>2</b>		<b>7</b>	<b>3</b>	<b>1</b>	<b>3</b>		<b>2</b>	<b>3</b>
Phishing	Sem 1							3	7	9	6	10	5
	Sem 2					1	2	8	6	8	8	12	8
	<b>Total</b>					<b>1</b>	<b>5</b>	<b>15</b>	<b>15</b>	<b>14</b>	<b>22</b>	<b>13</b>	
Ransomware	Sem 2							1					
	<b>Total</b>							<b>1</b>					
Shouldersurfing	Sem 1					2							
	Sem 2					3							
	<b>Total</b>					<b>5</b>							
Skimming	Sem 1			1									
	Sem 2						1	1					
	<b>Total</b>			<b>1</b>			<b>1</b>	<b>1</b>					



FC Autre

		2000	2013	2014	2015	2016	2017	2018	2019	2020	2021	2022	2023
Violence contre les métiers d'intérêt général	Sem 1				3	1	1	1		1			2
	Sem 2			1	1				3				2
	<b>Total</b>			<b>1</b>	<b>4</b>	<b>1</b>	<b>1</b>	<b>1</b>	<b>3</b>	<b>1</b>			<b>4</b>
Viol collectif	Sem 1	1				1						1	
	<b>Total</b>	<b>1</b>				<b>1</b>						<b>1</b>	
Graffiti	Sem 1		2	4	1	1		1			2		2
	Sem 2		1	1				2	1			3	
	<b>Total</b>		<b>3</b>	<b>5</b>	<b>1</b>	<b>1</b>		<b>3</b>	<b>1</b>		<b>2</b>	<b>3</b>	<b>2</b>
Dégradation de voiture	Sem 1	4	6	7	11	6	5	9	8	5	8	5	12
	Sem 2	6	11	9	9	2	5	7	10	8	3	5	4
	<b>Total</b>	<b>10</b>	<b>17</b>	<b>16</b>	<b>20</b>	<b>8</b>	<b>10</b>	<b>16</b>	<b>18</b>	<b>13</b>	<b>11</b>	<b>10</b>	<b>16</b>
Rixe au couteau	Sem 1				1					1		1	
	Sem 2			1			1						2
	<b>Total</b>			<b>2</b>			<b>1</b>			<b>1</b>		<b>1</b>	<b>2</b>



PH Violence intrafamiliale (VIF)

		2000	2013	2014	2015	2016	2017	2018	2019	2020	2021	2022	2023
VIF: physique, dans le couple	Sem 1	2	4	5	3	5	13	7	8	6	4	6	12
	Sem 2	2	6	7	6	9	6	6	7	6	7	12	9
Total		4	10	12	9	14	19	13	15	12	11	18	21
VIF: physique, envers des descendants	Sem 1			1	3	1		1	1	1	2		3
	Sem 2		2	2	1	3	2		1	1			1
Total			2	3	4	4	2	1	2	2	2		4
VIF: physique, envers d'autres membres	Sem 1	3		2	1	1	2	3	4	1	1	1	
	Sem 2	5		1	1	2	3	2	2		2	2	1
Total		8		3	2	3	5	5	6	1	3	3	1
VIF: sexuelle, dans le couple	Sem 1			1									
	Sem 2				1		1					1	
Total				1	1		1					1	
VIF: sexuelle, envers des descendants	Sem 1	1						1	1				
	Total	1						1	1				
VIF: sexuelle, envers d'autres membres	Sem 2										1		
	Total										1		
VIF: psychique, dans le couple	Sem 1	3	5	4	6	13	19	9	6	3	4	12	8
	Sem 2	1	9	7	5	6	11	4	3	5	3	6	8
Total		4	14	11	11	19	30	13	9	8	7	18	16
VIF: psychique, envers des descendants	Sem 1				1		6	1		3			2
	Sem 2			2		1		1	1	3	1	1	
Total				3	1	6	2	1	6	6	1	1	2
VIF: psychique, envers d'autres membres	Sem 1				1		2	2	2				
	Sem 2					1	1	1			2		
Total				1	1	3	3	2	2		2		



PH Violence intrafamiliale (VIF)

		2000	2013	2014	2015	2016	2017	2018	2019	2020	2021	2022	2023
VIF: économique, dans le couple	Sem 1								1	1	1		4
	Sem 2		1	1				1				1	1
Total			1	1				1	1	1	1	1	5
VIF: économique, envers des descendants	Sem 1						1						
	Sem 2	1											
Total		1					1						
VIF: économique, envers d'autres membres	Sem 1	1	1	2	3	1	1	1					1
	Sem 2	1	1			1	1					1	2
Total		2	2	2	3	2	2	1				1	3



PH Hormones et dopage

		2000	2013	2014	2015	2016	2017	2018	2019	2020	2021	2022	2023
Dopage humain	Sem 1		1					2	2				
	Sem 2				1					1	1		
	<b>Total</b>		<b>1</b>		<b>1</b>			<b>2</b>	<b>2</b>	<b>1</b>	<b>1</b>		
Engraissement illégal	Sem 1				1	1					2		
	Sem 2						1						
	<b>Total</b>				<b>1</b>	<b>1</b>	<b>1</b>				<b>2</b>		



PH Drogues

		2000	2013	2014	2015	2016	2017	2018	2019	2020	2021	2022	2023
Vente de cocaïne	Sem 1		2					1	1	1		1	
	Sem 2		1		1	1		1	4			1	
Total			3		1	1		2	5	1		2	
Import-export de cocaïne	Sem 1						2						
	Sem 2		1						2	1			
Total			1				2		2	1			
Production de drogues synthétiques	Sem 1		2		2			1	1		3		1
	Sem 2					1				1			
Total			2		2	1		1	1	1	3		1
Import-export de drogues synthétiques	Sem 1		1		1	1		1					1
	Sem 2			2	2					1			
Total			1	2	3	1		1		1			1
Vente de drogues synthétiques	Sem 1		5	2	1	8	1	7	3	2	2	3	3
	Sem 2		2	4	3	2	2	1		1			
Total			7	6	4	10	3	8	3	3	2	3	3
Production de cannabis (culture)	Sem 1			4	2	1	2	1	6	1		3	
	Sem 2		3	1	3	1	4	1	7	3	1		2
Total			3	5	5	2	6	2	13	4	1	3	2
Vente de cannabis en grande quantité	Sem 1									1			
	Total									1			
Vente-traffic d'héroïne	Sem 2								3				
	Total								3				



PH Trafic d'armes

		2000	2013	2014	2015	2016	2017	2018	2019	2020	2021	2022	2023
Commerce et production d'arme à feu et mun.	Sem 1									1			
	Total									1			



PH Traite des êtres humains

		2000	2013	2014	2015	2016	2017	2018	2019	2020	2021	2022	2023
TEH - exploitation économique	Sem 1									1	1		
	Total									1	1		
TEH - exploitation sexuelle	Sem 1	5						1				1	
	Sem 2	5		1				1		1			1
	Total	10		1				2		1		1	1





PH Violence dans l'espace public

		2000	2013	2014	2015	2016	2017	2018	2019	2020	2021	2022	2023
Violence physique (transport public)	Sem 1												1
	Sem 2			1					1				
Total				1					1				1
Violence physique (voie publique)	Sem 1	4	5	2	2	3	5	5	2	5	2	2	2
	Sem 2	1	1	4	2	2	4		4	3		5	5
Total		5	6	6	4	5	9	5	6	8	2	7	7
Violence physique (autre endroit public)	Sem 1	1											
	Sem 2		2		1			1	1				
Total		1	2		1			1	1				
Violence physique (endroit accessible au public)	Sem 1	12	1	2	4	3	2	3	4	1	1	2	3
	Sem 2	11	7	3		5	1	2	5		3	3	2
Total		23	8	5	4	8	3	5	9	1	4	5	5
Violence sexuelle (transport public)	Sem 2					1							
	Total					1							
Violence sexuelle (voie publique)	Sem 1	1	1	1			1		1		2		
	Sem 2			1		1		1	1		1		
Total		1	1	2		1	1	1	2		3		
Violence sexuelle (autre endroit public)	Sem 1		1	1									
	Sem 2	1		1		1	1				1		
Total		1	1	2		1	1				1		
Violence sexuelle (endroit accessible au public)	Sem 1	1				1			1			1	1
	Sem 2	2		2		3		1	1			1	1
Total		3		2		4		1	2			2	2
Violence psychique (voie publique)	Sem 1	2	2	2	2	4	5	8	2	3	1	2	5
	Sem 2	4	1	3			6	3	1	7	2	2	4
Total		6	3	5	2	4	11	11	3	10	3	4	9



PH Violence dans l'espace public

		2000	2013	2014	2015	2016	2017	2018	2019	2020	2021	2022	2023
Violence psychique (autre endroit public)	Sem 1					1		1			1		
	Sem 2		1		1								
	<b>Total</b>		<b>1</b>		<b>1</b>	<b>1</b>		<b>1</b>			<b>1</b>		
Violence psychique (endroit accessible au public)	Sem 1	4	3	2	1	4	2	1	4	3	4		4
	Sem 2	7		1	2	3		1	3		1	1	1
	<b>Total</b>	<b>11</b>	<b>3</b>	<b>3</b>	<b>3</b>	<b>7</b>	<b>2</b>	<b>2</b>	<b>7</b>	<b>3</b>	<b>5</b>	<b>1</b>	<b>5</b>
Vol à main armée (voie publique)	Sem 2										1		
	<b>Total</b>										<b>1</b>		
Vol à main armée (endroit accessible au public)	Sem 1		1	1								1	
	Sem 2	2			1				1			1	
	<b>Total</b>	<b>2</b>	<b>1</b>	<b>1</b>	<b>1</b>				<b>1</b>			<b>2</b>	
Vol avec violence sans arme (voie publique)	Sem 1					1							
	Sem 2		1	1							1		
	<b>Total</b>		<b>1</b>	<b>1</b>		<b>1</b>					<b>1</b>		
Vol avec violence sans arme (autre endroit public)	Sem 1		1										
	<b>Total</b>		<b>1</b>										
Vol avec violence sans arme (endr. acces. au pub.)	Sem 1											1	1
	Sem 2			1	1							2	
	<b>Total</b>			<b>1</b>	<b>1</b>							<b>3</b>	<b>1</b>



PH Autre

		2000	2013	2014	2015	2016	2017	2018	2019	2020	2021	2022	2023
Terrorisme, extrémisme et radicalisme	Sem 1						1				1		
	Sem 2							1					
	<b>Total</b>						<b>1</b>	<b>1</b>			<b>1</b>		
Cyberharcèlement	Sem 1		1	2	4	3	3	3	5	1	1	1	4
	Sem 2		2	5	5		5	4	2	3	5	5	3
	<b>Total</b>		<b>3</b>	<b>7</b>	<b>9</b>	<b>3</b>	<b>8</b>	<b>7</b>	<b>7</b>	<b>4</b>	<b>6</b>	<b>6</b>	<b>7</b>
Fraude à l'identité	Sem 1			2	2	2		2	3	2	5	6	3
	Sem 2	1	1	2			1	4	6	4	3	2	4
	<b>Total</b>	<b>1</b>	<b>1</b>	<b>4</b>	<b>2</b>	<b>2</b>	<b>1</b>	<b>6</b>	<b>9</b>	<b>6</b>	<b>8</b>	<b>8</b>	<b>7</b>



**Hechtel-Eksel**

**2022**

**FC Vol moyen de transport**

	Jan	Fév	Mar	Mai	Juin	Juil	Août	Sep	Oct	Nov	Déc	Total
Vol de voiture					1	1	2					4
Carjacking							1					1
Vol de vélomoteur										1		1
Vol de vélo	3	3	1	1	3	1	3	1	1	1	1	19

**FC Cambriolage**

	Jan	Juin	Juil	Sep	Déc	Total
Cambriolage dans habitation	2			1	2	5
Cambriolage ds entreprise ou commerce		1	1	1		3
Cambriolage ds service public ou bâtiment administ					1	1
Vol au bélier			1			1
Cambriolage dans bâtiment (total)	2	1	1	2	3	9

**FC Vol autre**

	Jan	Fév	Mar	Avr	Mai	Juin	Juil	Août	Sep	Oct	Nov	Déc	Total
Vol à main armée						1	1					1	3
Vol avec violence sans arme			1			1		1	1				4
Vol dans ou sur un véhicule	1				1					1			3
Vol à la tire		1											1
Vol à l'étalage	1	2	2	6			1		2	1	4	1	20
Vol par ruse							1				1		2
Vol de métaux	1							1	1				3
Vol sur les chantiers		1						1					2



### Criminalité ICT

	Jan	Fév	Mar	Mai	Juin	Juil	Août	Sep	Oct	Nov	Déc	Total
Fraude de cartes de paiements	1									1		2
Phishing	4	1	1	1	3	1	3	1	3	3	1	22

### FC Autre

	Jan	Fév	Mar	Mai	Juin	Juil	Août	Oct	Nov	Déc	Total
Viol collectif					1						1
Graffiti						1			2		3
Dégradation de voiture	2	1		2		1	1	2		1	10
Rixe au couteau			1								1

### PH Violence intrafamiliale (VIF)

	Jan	Fév	Mar	Avr	Mai	Juin	Juil	Août	Sep	Oct	Nov	Déc	Total
VIF: physique, dans le couple	1	1	3		1		2	1	5	2	2		18
VIF: physique, envers d'autres membres		1					1	1					3
VIF: sexuelle, dans le couple										1			1
VIF: psychique, dans le couple			4	2	2	4	1	1	2			2	18
VIF: psychique, envers des descendants							1						1
VIF: économique, dans le couple							1						1
VIF: économique, envers d'autres membres							1						1

### PH Drogues

	Fév	Mar	Avr	Mai	Oct	Total
Vente de cocaïne			1		1	2
Vente de drogues synthétiques		1	1	1		3
Production de cannabis (culture)	2	1				3



**PH Traite des êtres humains**

	Mai	Total
TEH - exploitation sexuelle	1	1

**PH Violence dans l'espace public**

	Mar	Avr	Mai	Juin	Juil	Août	Sep	Oct	Déc	Total
Violence physique (voie publique)	2					2	1		2	7
Violence physique (endroit accessible au public)			2		1	1		1		5
Violence sexuelle (endroit accessible au public)			1		1					2
Violence psychique (voie publique)		1		1	1		1			4
Violence psychique (endroit accessible au public)						1				1
Vol à main armée (endroit accessible au public)				1	1					2
Vol avec violence sans arme (endr. acces. au pub.)	1					1	1			3

**PH Autre**

	Jan	Fév	Avr	Juin	Août	Sep	Déc	Total
Cyberharcèlement	1				3		2	6
Fraude à l'identité		1	2	3	1	1		8



2023

**FC Vol moyen de transport**

	Jan	Fév	Mar	Mai	Juin	Juil	Août	Sep	Oct	Total
Vol de voiture		1					1			2
Vol de moto									1	1
Vol de vélomoteur							1			1
Vol de vélo	1	1	1	5	2	3	3	1		17

**FC Cambriolage**

	Jan	Fév	Mar	Avr	Mai	Juin	Juil	Août	Sep	Oct	Nov	Déc	Total
Cambriolage dans habitation	1	2	1	3	4	1	2	2	3	2	3	4	28
Cambriolage dans bâtiment (total)	1	2	1	3	4	1	2	2	3	2	3	4	28

**FC Vol autre**

	Jan	Fév	Mar	Avr	Mai	Juin	Juil	Août	Sep	Oct	Nov	Déc	Total
Vol à main armée											1		1
Vol avec violence sans arme	1									1			2
Vol dans ou sur un véhicule	1		5		5		2	1					14
Vol d'armes et explosifs			1	1									2
Vol à la tire						1							1
Vol à l'étalage	2	2	5	2		1			1	3		1	17
Vol de métaux					1								1
Vol sur les chantiers	1												1
Vol d'animaux									1				1

**Criminalité ICT**

	Jan	Fév	Mar	Avr	Juil	Août	Sep	Oct	Déc	Total
Fraude de cartes de paiements			2			1				3
Phishing	2	2		1	1	2	2	2	1	13



**FC Autre**

	Jan	Fév	Mar	Avr	Mai	Juin	Juil	Août	Sep	Oct	Nov	Déc	Total
Violence contre les métiers d'intérêt général					1	1			1			1	4
Graffiti				2									2
Dégradation de voiture	2	2	4	2	2		1	2				1	16
Rixe au couteau										1	1		2

**PH Violence intrafamiliale (VIF)**

	Jan	Fév	Mar	Avr	Mai	Juin	Juil	Août	Sep	Oct	Nov	Déc	Total
VIF: physique, dans le couple	2	5		1	1	3	1	1	1	2	3	1	21
VIF: physique, envers des descendants		1	1		1					1			4
VIF: physique, envers d'autres membres												1	1
VIF: psychique, dans le couple	3			2	1	2		3	1		1	3	16
VIF: psychique, envers des descendants			1	1									2
VIF: économique, dans le couple	1	1	2							1			5
VIF: économique, envers d'autres membres						1			1	1			3

**PH Drogues**

	Mar	Avr	Juin	Nov	Total
Production de drogues synthétiques			1		1
Import-export de drogues synthétiques	1				1
Vente de drogues synthétiques		1	2		3
Production de cannabis (culture)				2	2

**PH Traite des êtres humains**

	Nov	Total
TEH - exploitation sexuelle	1	1





**PH Violence dans l'espace public**

	Jan	Fév	Mar	Avr	Mai	Juin	Juil	Août	Sep	Oct	Déc	Total
Violence physique (transport public)						1						1
Violence physique (voie publique)			1	1			1	1	1	2		7
Violence physique (endroit accessible au public)				1	2			2				5
Violence sexuelle (endroit accessible au public)					1						1	2
Violence psychique (voie publique)	1		2	1		1			1	1	2	9
Violence psychique (endroit accessible au public)		2	1		1					1		5
Vol avec violence sans arme (endr. acces. au pub.)	1											1

**PH Autre**

	Mar	Avr	Mai	Juin	Juil	Août	Sep	Oct	Nov	Total
Cyberharcèlement	1	1	1	1		1	2			7
Fraude à l'identité		1		2	2			1	1	7

# ***STATISTIQUES POLICIERES DE CRIMINALITE***

---

*LIEU DE PERPETRATION: COMMUNE*

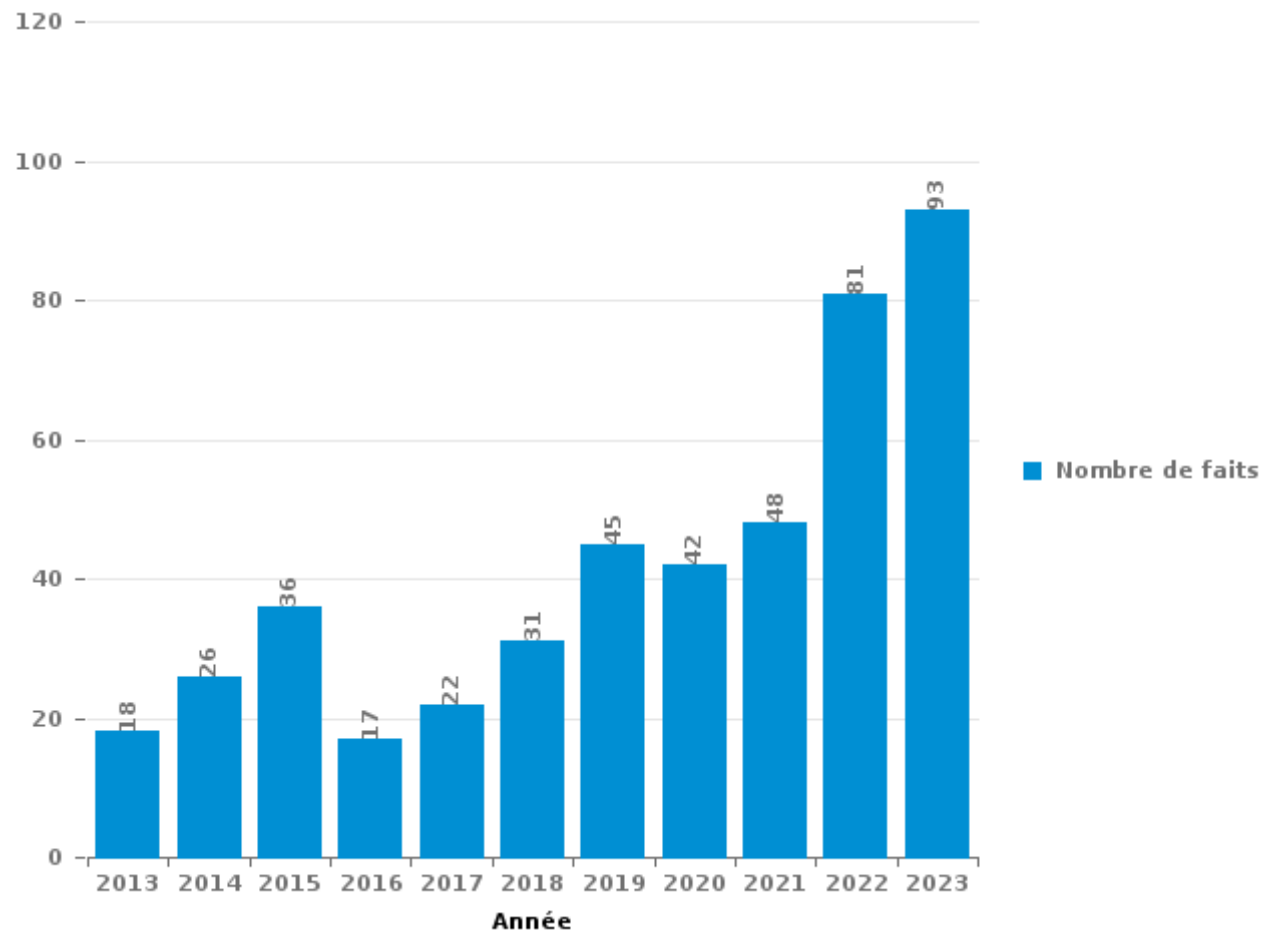
**Hechtel-Eksel**

***PARTIE III : ICT***



**Hechtel-Eksel**

Nombre total de délits avec un élément ICT/online, depuis 2013





Criminalité ICT/online au sens strict

Infractions (exhaustif)

	2013	2014	2015	2016	2017	2018	2019	2020	2021	2022	2023
Code pénal social: Infr. contre foi publique en droit pénal social: Faux en informatique										1	
Criminalité informatique: Faux en informatique:							1	1		2	2
Criminalité informatique: Fraude informatique:	1	3	6	2	9	10	18	22	19	38	30
Criminalité informatique: Hacking:			1	1		1	2	2	4	10	21
Criminalité informatique: Sabotage:											1
<b>Total:</b>	<b>1</b>	<b>3</b>	<b>7</b>	<b>3</b>	<b>9</b>	<b>11</b>	<b>21</b>	<b>25</b>	<b>23</b>	<b>51</b>	<b>54</b>

Figures criminelles (à considérer spécifiquement – ne pas additionner avec d'autres éléments – risque de double comptage!)

	2013	2014	2015	2017	2018	2019	2020	2021	2022	2023
Fraude de cartes de paiements	1	2	2	7	3	1	3		2	3
Phishing				1	5	15	15	14	22	13
Ransomware						1				
Shouldersurfing				5						
Skimming		1			1	1				



## Criminalité ICT/online au sens large

Infractions (uniquement si code-fait existe)

	2013	2014	2015	2016	2017	2018	2019	2020	2021	2022	2023
Fraude: Escroquerie: Fraude par internet	10	13	11	3	2	3	14	6	18	26	30
Infr. contre les moeurs: Grooming (contact par ICT avec mineur < 16 ans):				1							
Infr. contre les moeurs: Voyeurisme: Diffusion enregistrement nudité ou intimité						1					
<b>Total:</b>	<b>10</b>	<b>13</b>	<b>11</b>	<b>4</b>	<b>2</b>	<b>4</b>	<b>14</b>	<b>6</b>	<b>18</b>	<b>26</b>	<b>30</b>

Figures criminelles (à considérer spécifiquement – ne pas additionner avec d'autres éléments – risque de double comptage!)

	2013	2014	2015	2016	2017	2018	2019	2020	2021	2022	2023
Cyberharcèlement	3	7	9	3	8	7	7	4	6	6	7

# ***STATISTIQUES POLICIERES DE CRIMINALITE***

---

***LIEU DE PERPETRATION: COMMUNE***

**Hechtel-Eksel**

***PARTIE IV : DESTINATION LIEU***



Hechtel-Eksel

Vol et extorsion

	2000	2013	2014	2015	2016	2017	2018	2019	2020	2021	2022	2023
Habitation: maison	53	45	37	38	27	39	33	18	16	11	10	34
Magasin	18	20	7	6	7	2	6	26	20	19	21	17
Voie publique	47	15	9	7	13	7	12	16	7	6	3	5
Habitation: allée	20	4	11	5	11	6	3	11	4	1	3	11
Habitation: dépendances	18	4	5	6	11	9	3	9	4	4	7	3
Parking	13	7	7	2	3	3	5	8	4	12	7	5
Horeca	17	15	13	7	4	1	1	4			2	2
Habitation: non précisée	2	10	9	7	6	6	8	6	2	5	1	2
Culture et loisirs	9	6	7	4	4	7	3	3	2	1	3	4
Arrêt de bus / tram		6	12	4	5	3	1	4	1	2	1	2
Institution d'enseignement	4	3	8	3	1	3	3	1		2	4	4
Entreprise	6	8	4	3	2	1	5	2	1	1	1	1
Habitation: autre	5	2	9	1	4		1	2	1	6	3	1
Emplacement de vélo		1	3	3	7	5	1	3	2	2	3	3
Habitation: appartement		5	8	6	1	1	1	1	1	3	2	3
Inconnue	5	1	4	3		4	5	2	2	1	3	2
Terrain	5	5	5	2	2	4	2	2			1	
Autre	2	3	6	1	3	1	1	2	1		1	2
Chantier	8			1			2	1	3		3	1
Habitation: garage	3		1	2	4			3				2
Infrastructure sportive	3	2	1	1		1	3	2			2	
Installation militaire	1	2	2			3		2	1	1	2	
Service public	1		2	5	2			1				1
Stade	5	1		1	1					1		
Cimetière		2				1		1	1	3		
Edifice religieux / lieu du culte	2		2				1	1			1	
Banque / institution financière			1	1		2	1				1	
Maison de débauche	1			1		2	1	1				
Médecin / dentiste / pharmacien		3		1				1	1			
Moyen de transport: voiture			1	2					1			2
Service	1	2			1	1		1				
Station essence	1						1				4	
Aéroport						3	1	1				
Maison de repos			1		2	1					1	
Bâtiment administratif				1	1	1						
Guichet automatique			1									
Moyen de transport: autre		1										
Station de bus / métro et gare de chemin de fer						1						
<b>Total</b>	<b>250</b>	<b>173</b>	<b>176</b>	<b>124</b>	<b>122</b>	<b>118</b>	<b>104</b>	<b>135</b>	<b>75</b>	<b>81</b>	<b>90</b>	<b>107</b>

FPF/DGR/DR/BIPOL - Statistiques policières de criminalité (date de clôture: 19/04/2024)  
 Les données pour les années 2001 jusqu'à 2012 ne sont plus publiées mais restent disponibles sur demande auprès du service BIPOL.



Hechtel-Eksel

Dégradation de la propriété

	2000	2013	2014	2015	2016	2017	2018	2019	2020	2021	2022	2023
Voie publique	15	14	18	15	6	6	9	7	5	7	8	10
Habitation: résidence principale	9	6	12	15	4	11	9	10	9	6	9	13
Parking	3	6	7	4	1	1	3	5	7	4	3	3
Habitation: allée	5	6	3	4	1	3	4	2	5	3	3	2
Terrain	4	4	5	3	1	3	4	1	6	1	1	3
Habitation: non précisée	2	4	2	3	4	5	3	3	1	1		1
Habitation: jardin	3	2	3	2	3	1	5	2		4	2	
Culture et loisirs	4	5	1	2	2			1	1	4	4	
Institution d'enseignement	2	2	2	1			1	1	3	1	7	3
Horeca	7	1	2	1	1	1	2	2		3		1
Habitation: résidence secondaire	2	3	3	1	3	2					1	2
Entreprise	2			1	2	2	3		2	2		
Autre		1		2	3	1		2	2	1	1	
Inconnue	4			2			2	2	1	1		
Habitation: dépendances	3	2		1			1	1	1		1	
Service public	1	1	3	1				1		1		
Magasin	1	1		3		1				1		
Habitation: garage			1			1			1	3		
Arrêt de bus / tram	1	1	1	1						1		
Bâtiment administratif					2			1			1	
Chantier	2					1			1			
Moyen de transport: voiture			1	1		1				1		
Installation militaire			1	1					1			
Bureau de police			1									1
Edifice religieux / lieu du culte	1		1									
Emplacement de vélo					1					1		
Infrastructure sportive	1	1										
Maison de débauche				1							1	
Service							1			1		
Station essence						1	1					
Aéroport		1										
Banque / institution financière								1				
Cimetière									1			
Médecin / dentiste / pharmacien				1								
Moyen de transport: autre				1								
<b>Total</b>	<b>72</b>	<b>61</b>	<b>67</b>	<b>67</b>	<b>34</b>	<b>41</b>	<b>48</b>	<b>42</b>	<b>47</b>	<b>47</b>	<b>42</b>	<b>39</b>

PPF/DGR/DRI/BIPOL - Statistiques policières de criminalité (date de clôture: 19/04/2024)  
 Les données pour les années 2001 jusqu'à 2012 ne sont plus publiées mais restent disponibles sur demande auprès du service BIPOL.





**Hechtel-Eksel**

**Infractions contre l'intégrité physique**

	2000	2013	2014	2015	2016	2017	2018	2019	2020	2021	2022	2023
Habitation	11	16	21	16	18	23	20	26	17	22	24	25
Voie publique	6	8	5	4	4	10	2	5	5	5	10	6
Horeca	16	5	2	4	5		2	4		1	1	1
Habitation: allée	1	2		2	2	1		3	4	3	1	1
Parking	2	1					1	3		1	3	2
Culture et loisirs	4	1	1		2	1					1	2
Inconnue	6	1			2		2			1		
Habitation: jardin	1		1	3	1		1			1		
Installation militaire		1			1		1					3
Maison de débauche		1		1	2		1				1	
Terrain	2	1	1	1				1				
Service public					5							
Institution d'enseignement			1					1	1	1		
Magasin			2				1		1			
Entreprise					1			1				1
Maison de repos							1			1	1	
Autre												1
Banque / institution financière								1				
Edifice religieux / lieu du culte		1										
Infrastructure sportive	1											
Moyen de transport: autobus / autocar			1									
Moyen de transport: autre												1
Station essence								1				
<b>Total</b>	<b>50</b>	<b>38</b>	<b>35</b>	<b>31</b>	<b>43</b>	<b>35</b>	<b>32</b>	<b>46</b>	<b>28</b>	<b>36</b>	<b>42</b>	<b>43</b>

FPF/DGR/DRI/BIPOL - Statistiques policières de criminalité (date de clôture: 19/04/2024)  
 Les données pour les années 2001 jusqu'à 2012 ne sont plus publiées mais restent disponibles sur demande auprès du service BIPOL.

# ***STATISTIQUES POLICIERES DE CRIMINALITE***

---

***LIEU DE PERPETRATION: COMMUNE***

**Hechtel-Eksel**

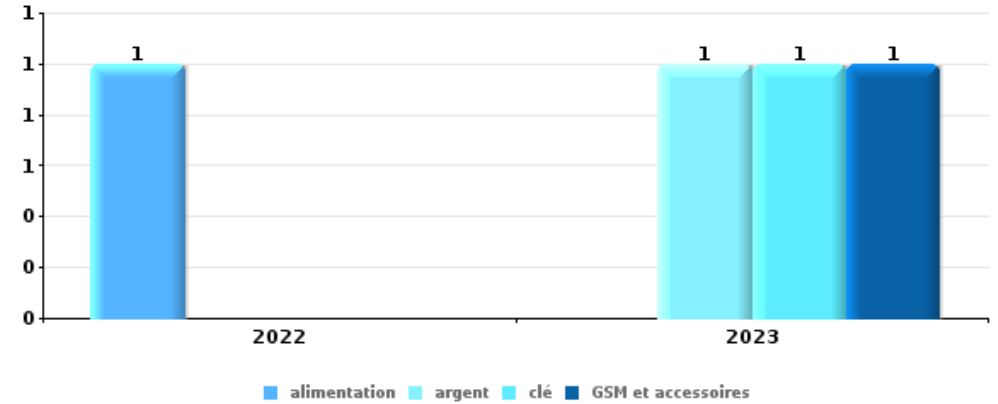
***PARTIE V : OBJETS ET MOYENS DE TRANSPORT***



**Hechtel-Eksel**

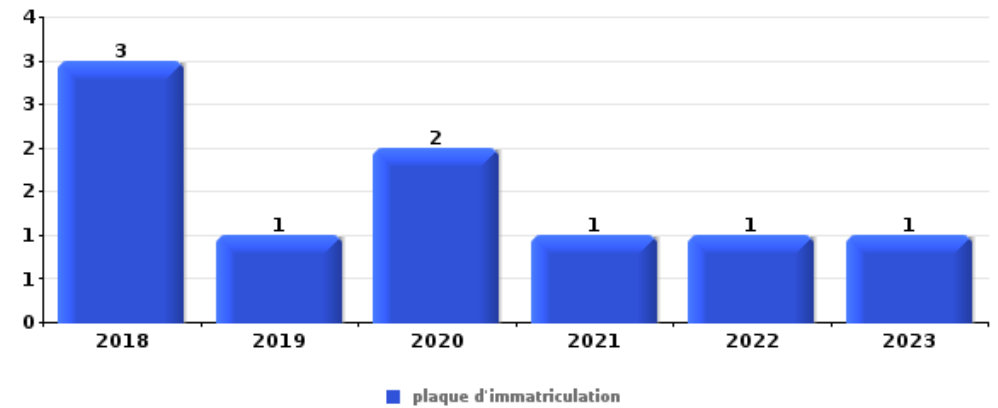
**Vol à main armée**

Top 5 Objets volés (sbd nombre de faits)		2018	2019	2020	2021	2022	2023
1	alimentation					1	
1	argent						1
1	clé						1
1	GSM et accessoires						1



**Vol dans ou sur un véhicule**

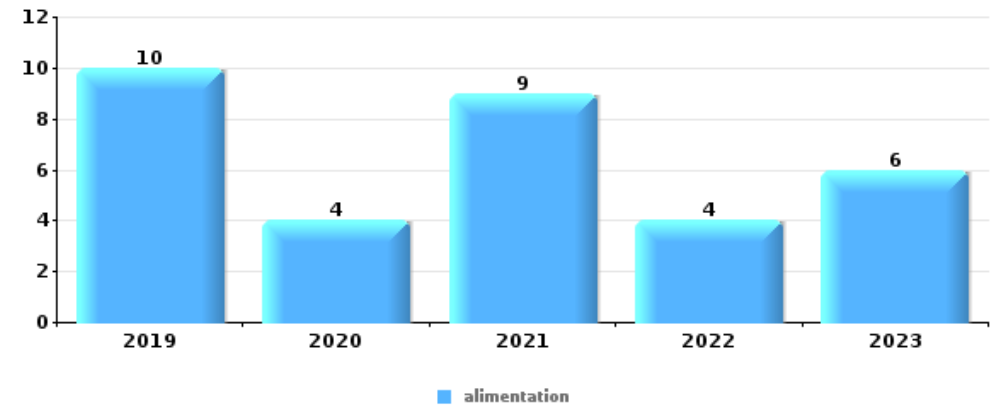
Top 5 Objets volés (sbd nombre de faits)		2018	2019	2020	2021	2022	2023
1	plaque d'immatriculation	3	1	2	1	1	1
2	argent	1	3	1	1		1
2	pièce de moyen de transport	1	3	1	1		1
4	carte d'identité / passeport	1	3			1	1
4	outillage	1			1		4
4	permis de conduire		4			1	1





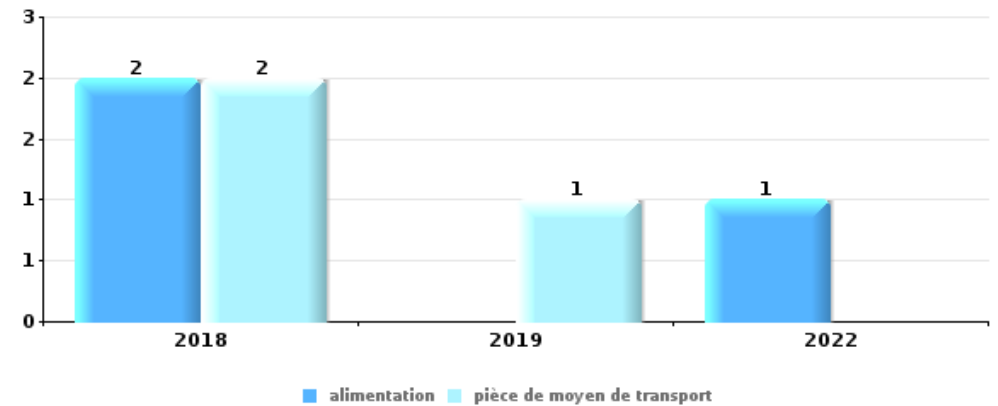
Vol à l'étalage

Top 5 Objets volés (sbd nombre de faits)		2018	2019	2020	2021	2022	2023
1	alimentation		10	4	9	4	6
2	tabac		5	4	2	9	5
3	ordinateur et accessoires		5	8	2	4	1
4	parfum / produit de beauté		1		2	2	3
5	bijouterie / montre		1	2	3		



Cambrilage ds entreprise ou commerce

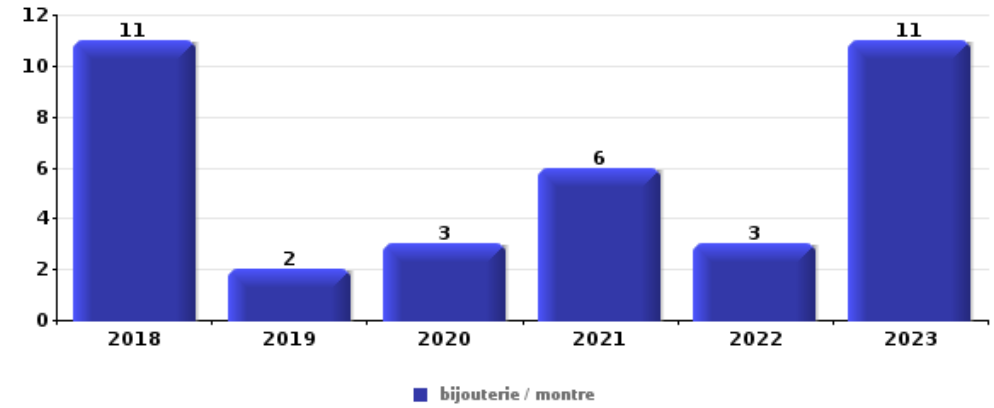
Top 5 Objets volés (sbd nombre de faits)		2018	2019	2020	2021	2022	2023
1	alimentation	2				1	
1	pièce de moyen de transport	2	1				
3	argent		2				
4	clé		1				
4	coffre-fort / coffret (argent) / caisse		1				
4	métaux		1				
4	ordinateur et accessoires		1				





**Cambrilage dans habitation**

Top 5 Objets volés (sbd nombre de faits)		2018	2019	2020	2021	2022	2023
1	bijouterie / montre	11	2	3	6	3	11
2	argent	6	4	4	4	2	12
3	coffre-fort / coffret (argent) / caisse	5	1	1	2		1
3	multimédia	1	2	1	2	1	3
5	outillage		3				5



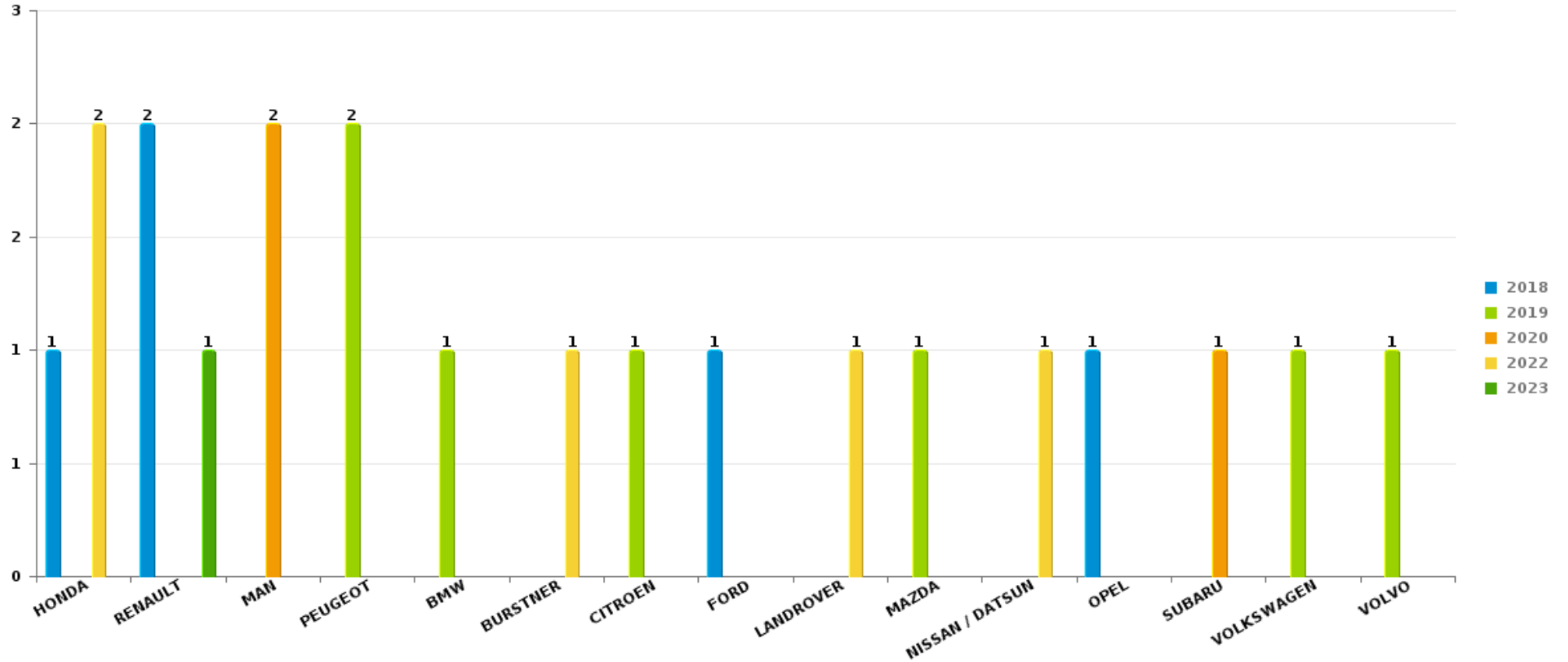
*Remarque: en ce qui concerne les objets, aucun total n'est reproduit étant donné que plusieurs objets peuvent avoir été volés lors d'un même fait.*



Hechtel-Eksel

Vol de voiture

Nombre de voitures volées par marque (Top 5)



# ***STATISTIQUES POLICIERES DE CRIMINALITE***

---

***LIEU DE PERPETRATION: COMMUNE***

**Hechtel-Eksel**

***PARTIE VI : SUSPECTS***



## Partie 1: Niveau FAITS (comptage du nombre de faits pour lesquels un certain type de suspect est impliqué)

### 1.1. Nombre d'infractions selon le sexe des suspects identifiés (par catégorie principale)

Étant donné que, tant un suspect identifié masculin qu'un suspect identifié féminin peuvent être impliqués lors d'un même fait, il est possible que la somme des colonnes «Hommes» et «Femmes» soit supérieure à la valeur de la colonne «Total...» (voir également la note méthodologique)

#### Hechtel-Eksel

2023

Catégorie principale / Sexe	Nombre total de faits avec au moins 1 suspect	Hommes	%	Femmes	%
Drogues	69	63	91,3%	7	10,1%
Législation sur les étrangers	34	29	85,3%	5	14,7%
Vol et extorsion	18	16	88,9%	2	11,1%
Infr. contre l'intégrité physique	16	14	87,5%	5	31,3%
Registre de population	16	14	87,5%	2	12,5%
Ivresse et alcool	10	9	90,0%	1	10,0%
Infr. contre la sécurité publique	9	9	100,0%	1	11,1%
Infr. contre autres valeurs morales et sentiments	8	7	87,5%	1	12,5%
Infr. contre la foi publique	8	7	87,5%	1	12,5%
Fraude	7	6	85,7%	1	14,3%
Dégradation de la propriété	6	5	83,3%	1	16,7%
Environnement	5	2	40,0%	4	80,0%
Armes et explosifs	4	4	100,0%	1	25,0%
Criminalité informatique	4	2	50,0%	2	50,0%
Infr. contre l'autorité publique	4	4	100,0%		
Infr. contre les moeurs	4	4	100,0%		



## CRIMINALITE ENREGISTREE: SUSPECTS



Catégorie principale / Sexe	Nombre total de faits avec au moins 1 suspect	Hommes	%	Femmes	%
Code pénal social	3	3	100,0%	2	66,7%
Infr. contre la famille	1	1	100,0%		
Pratiques commerciales	1	1	100,0%		
Protection de la jeunesse	1	1	100,0%		
Protection de la personne	1	1	100,0%		
Protection des revenus publics	1	1	100,0%		
Travail	1	1	100,0%		
<b>Total</b>	<b>231</b>	<b>204</b>	<b>88,3%</b>	<b>36</b>	<b>15,6%</b>



## 1.2. Nombre d'infractions selon le sexe des suspects identifiés (par figure criminelle)

Étant donné que, tant un suspect identifié masculin qu'un suspect identifié féminin peuvent être impliqués lors d'un même fait, il est possible que la somme des colonnes «Hommes» et «Femmes» soit supérieure à la valeur de la colonne «Total...» (voir également la note méthodologique)

### Hechtel-Eksel

2023

#### FC Vol moyen de transport

Figure criminelle / Sexe	Nombre total de faits avec au moins 1 suspect identifié	Hommes	%
<b>Vol de vélo</b>	1	1	100,0%
<b>Total</b>	PA	PA	PA

#### FC Cambriolage

Figure criminelle / Sexe	Nombre total de faits avec au moins 1 suspect identifié	Hommes	%
<b>Cambriolage dans habitation</b>	1	1	100,0%
<b>Cambriolage dans bâtiment (total)</b>	1	1	100,0%
<b>Total</b>	PA	PA	PA



**FC Vol autre**

Figure criminelle / Sexe	Nombre total de faits avec au moins 1 suspect identifié	Hommes	%	Femmes	%
Vol avec violence sans arme	1			1	100,0%
Vol dans ou sur un véhicule	1	1	100,0%		
Vol d'armes et explosifs	1	1	100,0%		
Vol à l'étalage	12	10	83,3%	2	16,7%
<b>Total</b>	<b>PA</b>	<b>PA</b>	<b>PA</b>	<b>PA</b>	<b>PA</b>

**Criminalité ICT**

Figure criminelle / Sexe	Nombre total de faits avec au moins 1 suspect identifié	Hommes	%	Femmes	%
Fraude de cartes de paiements	1	1	100,0%		
Phishing	2	1	50,0%	1	50,0%
<b>Total</b>	<b>PA</b>	<b>PA</b>	<b>PA</b>	<b>PA</b>	<b>PA</b>

**FC Autre**

Figure criminelle / Sexe	Nombre total de faits avec au moins 1 suspect identifié	Hommes	%	Femmes	%
Violence contre les métiers d'intérêt général	2	2	100,0%		
Dégradation de voiture	4	4	100,0%		
Rixe au couteau	1			1	100,0%
<b>Total</b>	<b>PA</b>	<b>PA</b>	<b>PA</b>	<b>PA</b>	<b>PA</b>



### PH Violence intrafamiliale (VIF)

Figure criminelle / Sexe	Nombre total de faits avec au moins 1 suspect identifié	Hommes	%	Femmes	%
VIF: physique, dans le couple	6	5	83,3%	4	66,7%
VIF: physique, envers des descendants	2	1	50,0%	2	100,0%
VIF: psychique, dans le couple	8	8	100,0%	1	12,5%
VIF: psychique, envers des descendants	2	2	100,0%		
VIF: économique, dans le couple	5	4	80,0%	1	20,0%
VIF: économique, envers d'autres membres	1	1	100,0%		
<b>Total</b>	<b>PA</b>	<b>PA</b>	<b>PA</b>	<b>PA</b>	<b>PA</b>

### PH Drogues

Figure criminelle / Sexe	Nombre total de faits avec au moins 1 suspect identifié	Hommes	%	Femmes	%
Production de drogues synthétiques	1	1	100,0%		
Import-export de drogues synthétiques	1	1	100,0%		
Vente de drogues synthétiques	3	3	100,0%	1	33,3%
<b>Total</b>	<b>PA</b>	<b>PA</b>	<b>PA</b>	<b>PA</b>	<b>PA</b>

### PH Violence dans l'espace public

Figure criminelle / Sexe	Nombre total de faits avec au moins 1 suspect identifié	Hommes	%	Femmes	%
Violence physique (voie publique)	4	3	75,0%	1	25,0%
Violence physique (endroit accessible au public)	3	2	66,7%	1	33,3%
Violence sexuelle (endroit accessible au public)	1	1	100,0%		
Violence psychique (voie publique)	4	4	100,0%		
Violence psychique (endroit accessible au public)	2	2	100,0%		
Vol avec violence sans arme (endr. acces. au pub.)	1			1	100,0%
<b>Total</b>	<b>PA</b>	<b>PA</b>	<b>PA</b>	<b>PA</b>	<b>PA</b>

## CRIMINALITE ENREGISTREE: SUSPECTS



### PH Autre

Figure criminelle / Sexe	Nombre total de faits avec au moins 1 suspect identifié	Hommes	%	Femmes	%
Cyberharcèlement	5	5	100,0%		
Fraude à l'identité	3	2	66,7%	1	33,3%
Total	PA	PA	PA	PA	PA



### 1.3. Nombre d'infractions selon l'âge des suspects identifiés (par catégorie principale)

Étant donné que, tant un suspect identifié mineur qu'un suspect identifié majeur peuvent être impliqués lors d'un même fait, il est possible que la somme des colonnes «Mineur» et «Majeur» soit supérieure à la valeur de la colonne «Total...» (voir également la note méthodologique)

#### Hechtel-Eksel

2023

Catégorie principale / Âge	Nombre total de faits avec au moins 1 suspect identifié	Mineur	%	Majeur	%
Drogues	69	2	2,9%	67	97,1%
Législation sur les étrangers	34	1	2,9%	33	97,1%
Vol et extorsion	18	2	11,1%	16	88,9%
Infr. contre l'intégrité physique	16			16	100,0%
Registre de population	16			16	100,0%
Ivresse et alcool	10			10	100,0%
Infr. contre la sécurité publique	9			9	100,0%
Infr. contre autres valeurs morales et sentiments	8			8	100,0%
Infr. contre la foi publique	8			8	100,0%
Fraude	7			7	100,0%
Dégradation de la propriété	6			6	100,0%
Environnement	5			5	100,0%
Armes et explosifs	4			4	100,0%
Criminalité informatique	4			4	100,0%
Infr. contre l'autorité publique	4			4	100,0%
Infr. contre les mœurs	4	1	25,0%	3	75,0%
Code pénal social	3			3	100,0%
Infr. contre la famille	1			1	100,0%
Pratiques commerciales	1			1	100,0%
Protection de la jeunesse	1			1	100,0%
Protection de la personne	1			1	100,0%
Protection des revenus publics	1			1	100,0%
Travail	1			1	100,0%
<b>Total</b>	<b>231</b>	<b>6</b>	<b>2,6%</b>	<b>225</b>	<b>97,4%</b>



## 1.4. Nombre d'infractions selon l'âge des suspects identifiés (par figure criminelle)

Étant donné que, tant un suspect identifié mineur qu'un suspect identifié majeur peuvent être impliqués lors d'un même fait, il est possible que la somme des colonnes «Mineur» et «Majeur» soit supérieure à la valeur de la colonne «Total...»  
(voir également la note méthodologique)

### Hechtel-Eksel

2023

#### FC Vol moyen de transport

Figure criminelle / Âge	Nombre total de faits avec au moins 1 suspect identifié	Majeur	%
Vol de vélo	1	1	100,0%
<b>Total</b>	<b>PA</b>	<b>PA</b>	<b>PA</b>

#### FC Cambriolage

Figure criminelle / Âge	Nombre total de faits avec au moins 1 suspect identifié	Majeur	%
Cambriolage dans habitation	1	1	100,0%
Cambriolage dans bâtiment (total)	1	1	100,0%
<b>Total</b>	<b>PA</b>	<b>PA</b>	<b>PA</b>

#### FC Vol autre

Figure criminelle / Âge	Nombre total de faits avec au moins 1 suspect identifié	Mineur	%	Majeur	%
Vol avec violence sans arme	1			1	100,0%
Vol dans ou sur un véhicule	1			1	100,0%
Vol d'armes et explosifs	1			1	100,0%
Vol à l'étalage	12	1	8,3%	11	91,7%
<b>Total</b>	<b>PA</b>	<b>PA</b>	<b>PA</b>	<b>PA</b>	<b>PA</b>

## CRIMINALITE ENREGISTREE: SUSPECTS



### Criminalité ICT

Figure criminelle / Âge	Nombre total de faits avec au moins 1 suspect identifié	Majeur	%
Fraude de cartes de paiements	1	1	100,0%
Phishing	2	2	100,0%
<b>Total</b>	<b>PA</b>	<b>PA</b>	<b>PA</b>

### FC Autre

Figure criminelle / Âge	Nombre total de faits avec au moins 1 suspect identifié	Majeur	%
Violence contre les métiers d'intérêt général	2	2	100,0%
Dégradation de voiture	4	4	100,0%
Rixe au couteau	1	1	100,0%
<b>Total</b>	<b>PA</b>	<b>PA</b>	<b>PA</b>

### PH Violence intrafamiliale (VIF)

Figure criminelle / Âge	Nombre total de faits avec au moins 1 suspect identifié	Majeur	%
VIF: physique, dans le couple	6	6	100,0%
VIF: physique, envers des descendants	2	2	100,0%
VIF: psychique, dans le couple	8	8	100,0%
VIF: psychique, envers des descendants	2	2	100,0%
VIF: économique, dans le couple	5	5	100,0%
VIF: économique, envers d'autres membres	1	1	100,0%
<b>Total</b>	<b>PA</b>	<b>PA</b>	<b>PA</b>

### PH Drogues

Figure criminelle / Âge	Nombre total de faits avec au moins 1 suspect identifié	Majeur	%
Production de drogues synthétiques	1	1	100,0%
Import-export de drogues synthétiques	1	1	100,0%
Vente de drogues synthétiques	3	3	100,0%
<b>Total</b>	<b>PA</b>	<b>PA</b>	<b>PA</b>



## CRIMINALITE ENREGISTREE: SUSPECTS



### PH Violence dans l'espace public

Figure criminelle / Âge	Nombre total de faits avec au moins 1 suspect identifié	Majeur	%
Violence physique (voie publique)	4	4	100,0%
Violence physique (endroit accessible au public)	3	3	100,0%
Violence sexuelle (endroit accessible au public)	1	1	100,0%
Violence psychique (voie publique)	4	4	100,0%
Violence psychique (endroit accessible au public)	2	2	100,0%
Vol avec violence sans arme (endr. acces. au pub.)	1	1	100,0%
<b>Total</b>	<b>PA</b>	<b>PA</b>	<b>PA</b>

### PH Autre

Figure criminelle / Âge	Nombre total de faits avec au moins 1 suspect identifié	Majeur	%
Cyberharcèlement	5	5	100,0%
Fraude à l'identité	3	3	100,0%
<b>Total</b>	<b>PA</b>	<b>PA</b>	<b>PA</b>



## Partie 2: Niveau SUSPECTS-FAIT (comptage du nombre de combinaisons suspect-fait)

### 2.1. Nombre de suspects-fait selon le sexe des suspects identifiés (TOP 5 des catégories principales)

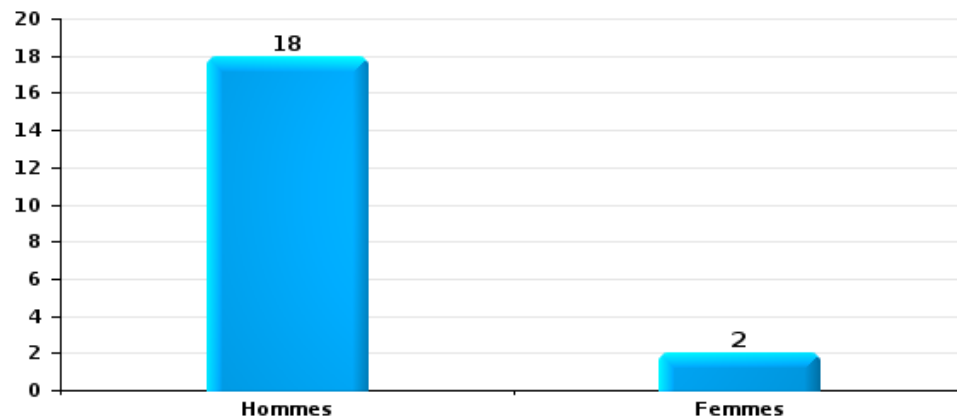
Lorsqu'un même suspect a commis plusieurs faits durant la période considérée, il est aussi comptabilisé plusieurs fois (voir également la note méthodologique)

#### Hechtel-Eksel

2023

#### Vol et extorsion

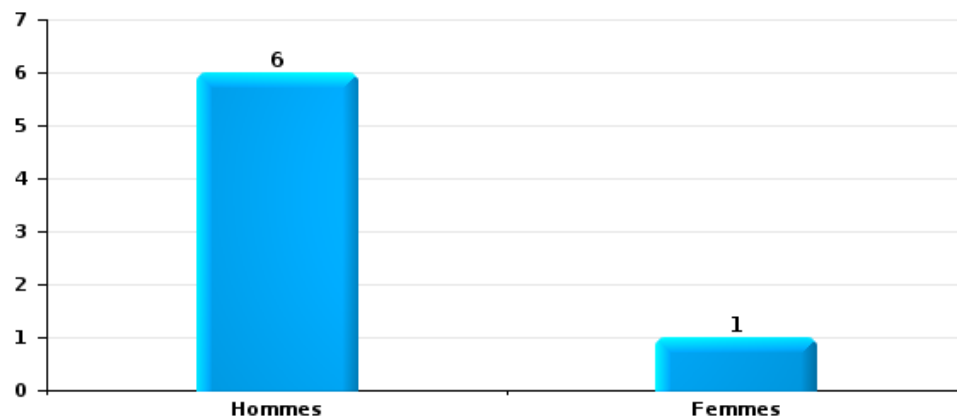
Nombre de suspects-fait selon le sexe





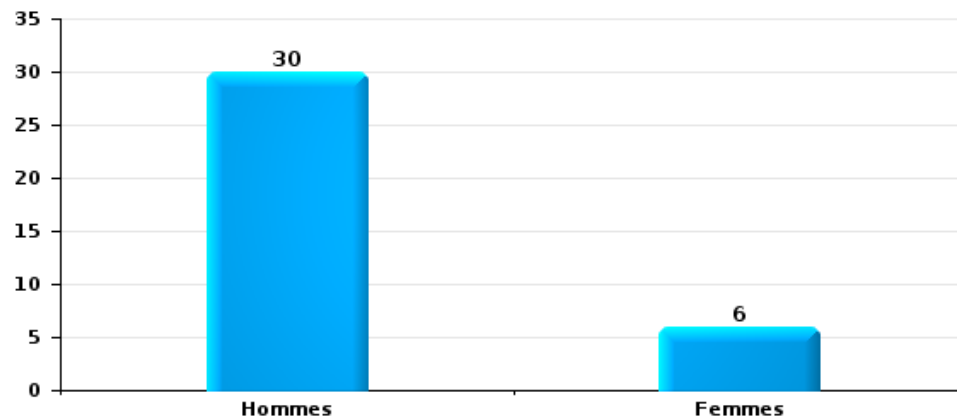
Dégradation de la propriété

Nombre de suspects-fait selon le sexe



Infr. contre l'intégrité physique

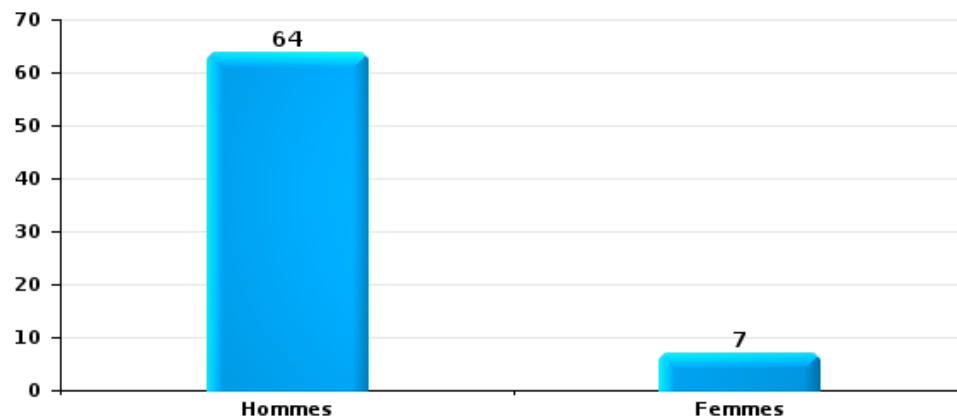
Nombre de suspects-fait selon le sexe





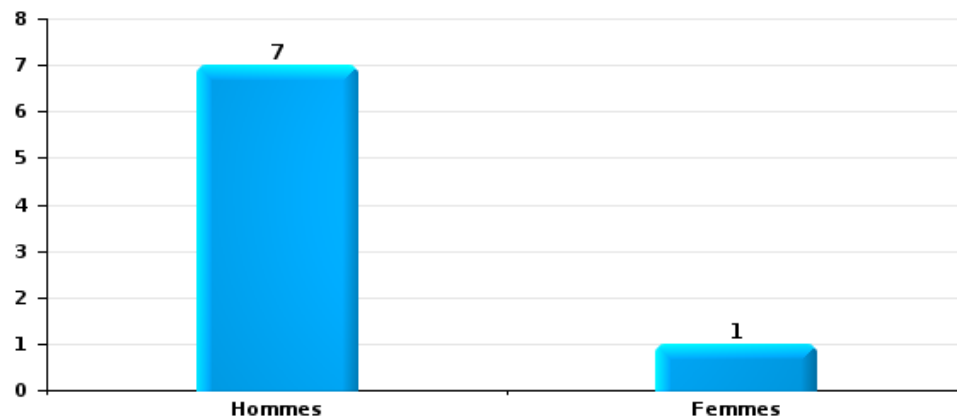
Drogues

Nombre de suspects-fait selon le sexe



Fraude

Nombre de suspects-fait selon le sexe





## 2.2. Nombre de suspects-fait selon le sexe des suspects identifiés (TOP 5 des figures criminelles)

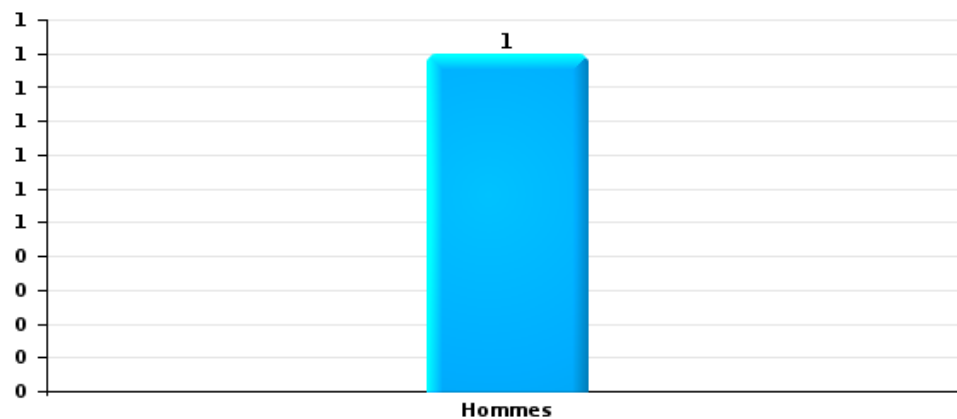
Lorsqu'un même suspect a commis plusieurs faits durant la période considérée, il est aussi comptabilisé plusieurs fois (voir également la note méthodologique)

### Hechtel-Eksel

2023

### Cambriolage dans bâtiment (total)

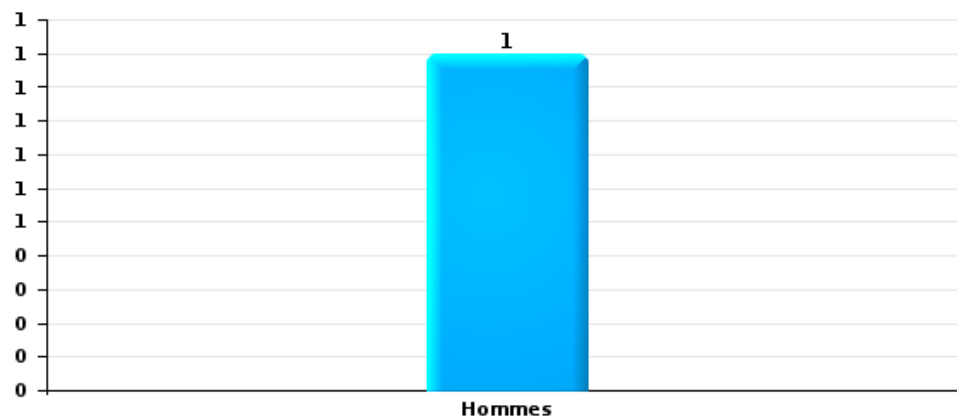
Nombre de suspects-fait selon le sexe





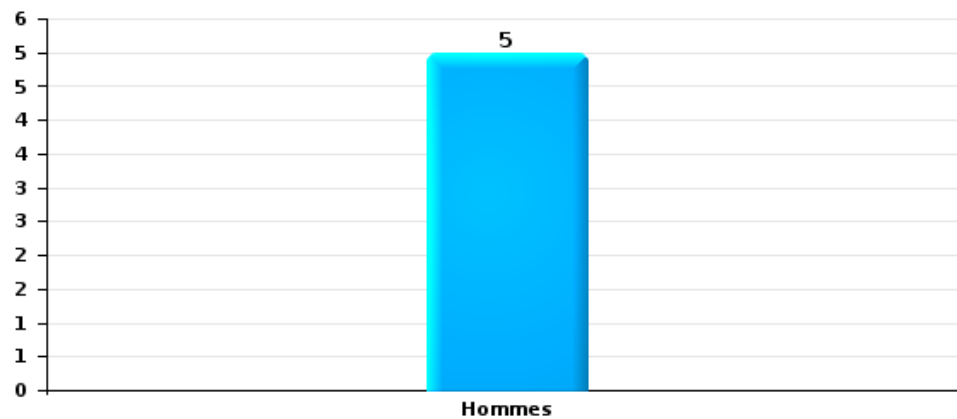
Vol dans ou sur un véhicule

Nombre de suspects-fait selon le sexe



Dégradation de voiture

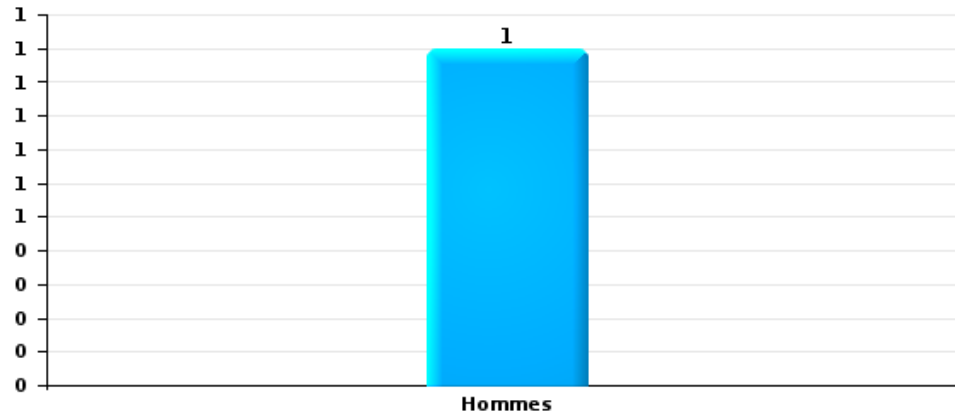
Nombre de suspects-fait selon le sexe





Vol de vélo

Nombre de suspects-fait selon le sexe





### 2.3. Nombre de suspects-fait selon l'âge des suspects identifiés (TOP 5 des catégories principales)

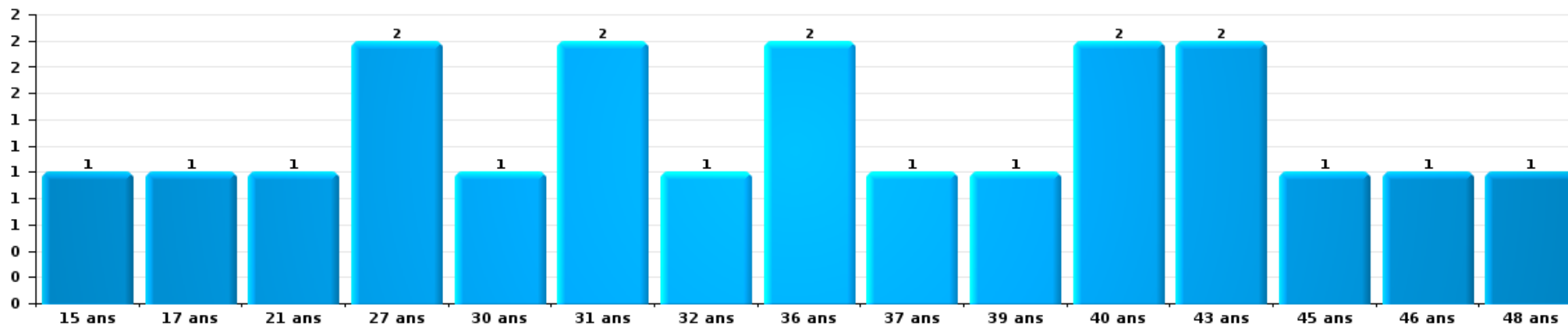
1) Lorsqu'un même suspect a commis plusieurs faits durant la période considérée, il est aussi comptabilisé plusieurs fois, qu'il ait le même âge ou non – 2) Les suspects au-dessous de 14 ans et à partir de 90 ans ne sont pas repris dans le tableau (voir également la note méthodologique)

#### Hechtel-Eksel

2023

#### Vol et extorsion

Nombre de suspects-fait par âge (chronologique)

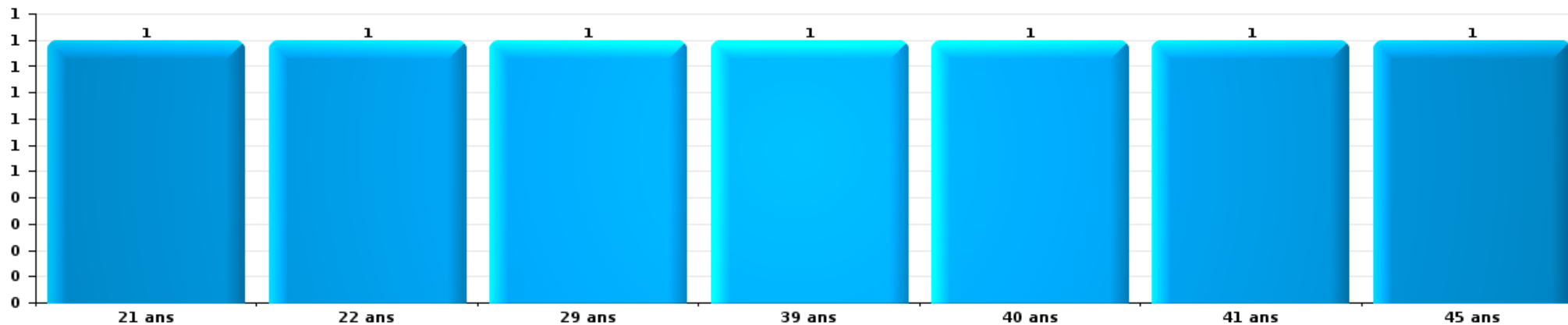






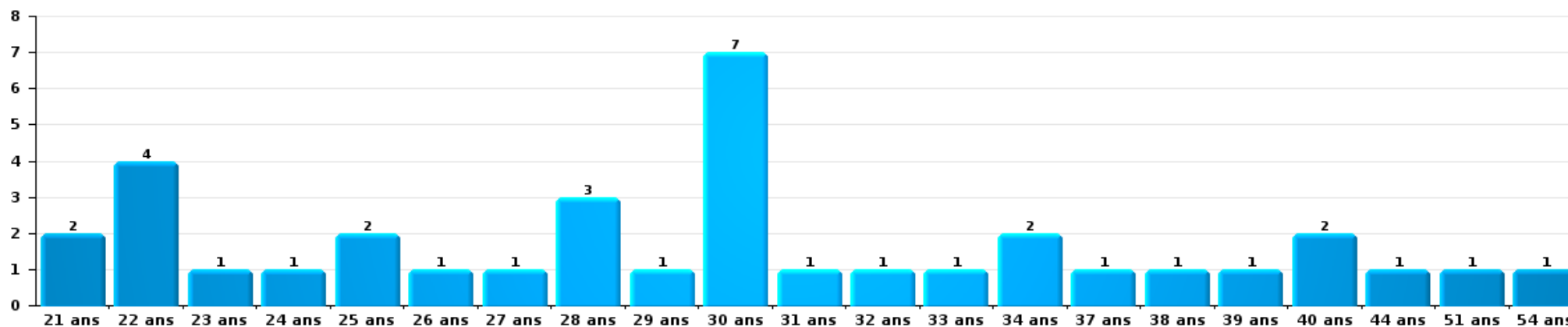
Dégradation de la propriété

Nombre de suspects-fait par âge (chronologique)



Infr. contre l'intégrité physique

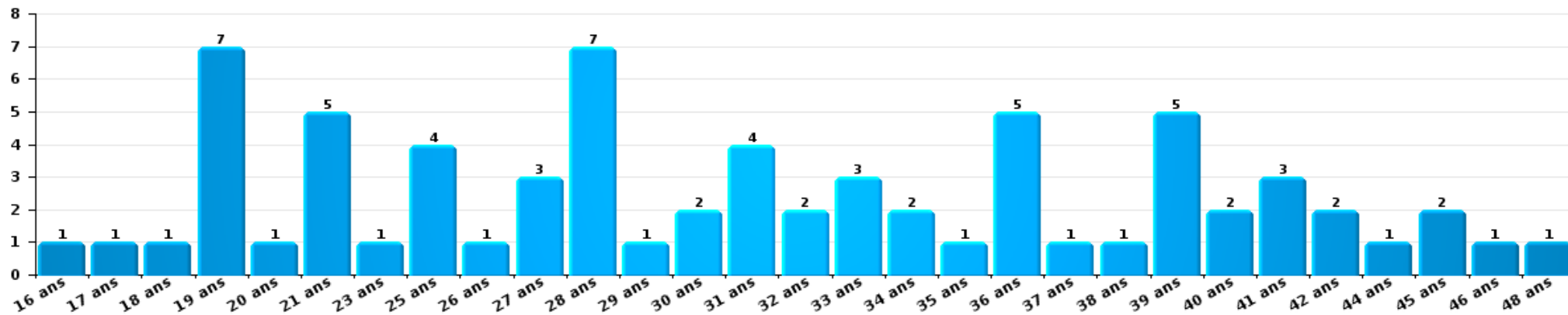
Nombre de suspects-fait par âge (chronologique)





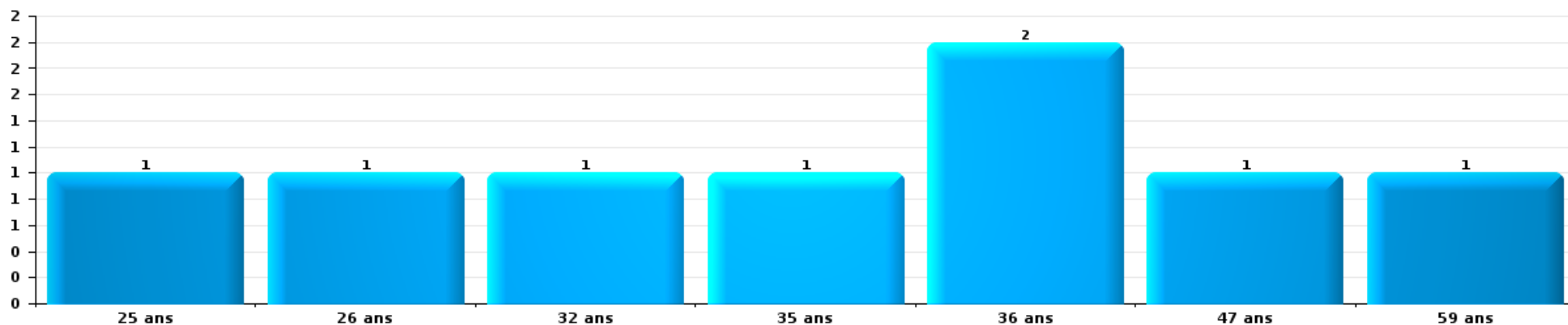
Drogues

Nombre de suspects-fait par âge (chronologique)



Fraude

Nombre de suspects-fait par âge (chronologique)





## 2.4. Nombre de suspects-fait selon l'âge des suspects identifiés (TOP 5 des figures criminelles)

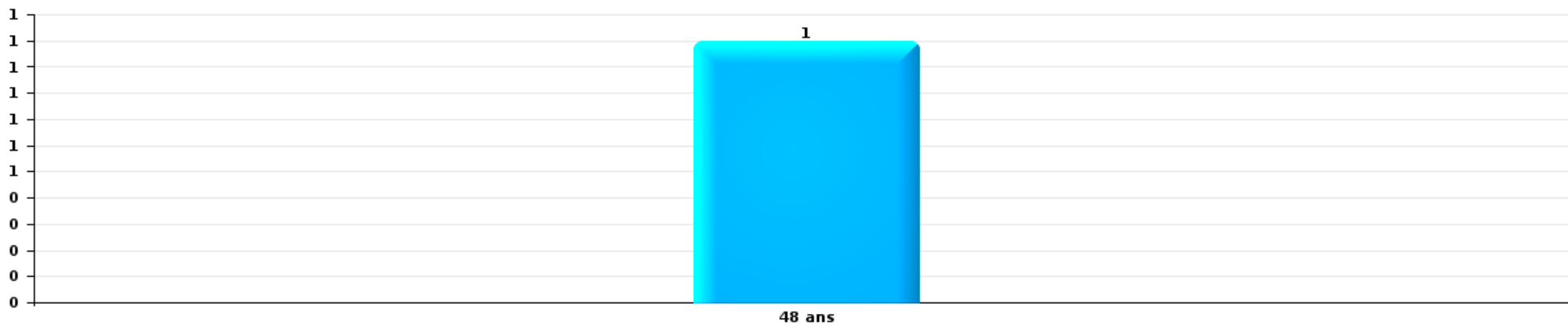
1) Lorsqu'un même suspect a commis plusieurs faits durant la période considérée, il est aussi comptabilisé plusieurs fois, qu'il ait le même âge ou non – 2) Les suspects au-dessous de 14 ans et à partir de 90 ans ne sont pas repris dans le tableau (voir également la note méthodologique)

### Hechtel-Eksel

2023

### Cambriolage dans bâtiment (total)

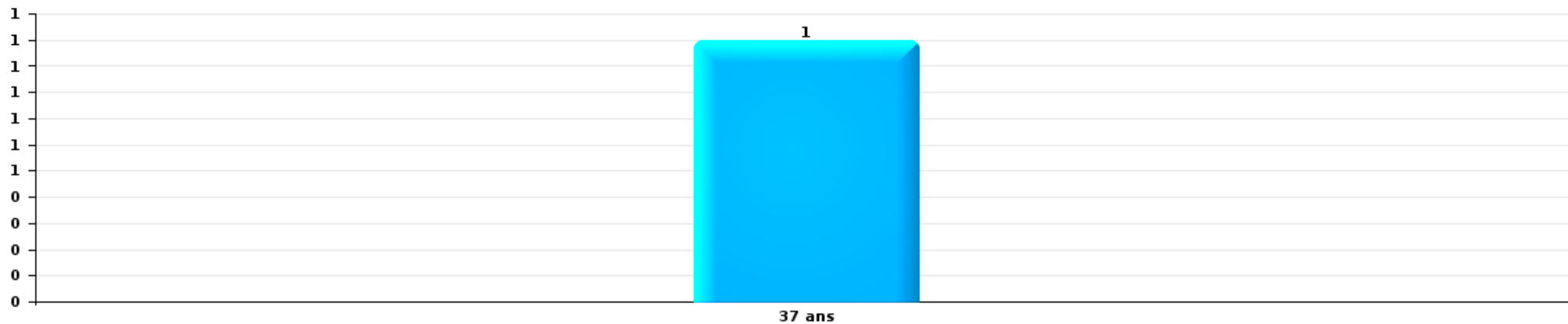
Nombre de suspects-fait par âge (chronologique)





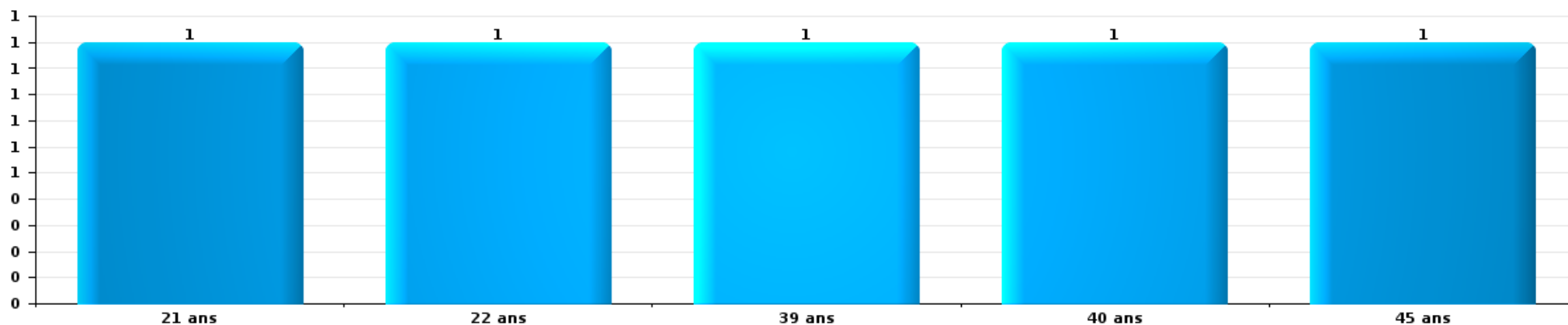
Vol dans ou sur un véhicule

Nombre de suspects-fait par âge (chronologique)



Dégradation de voiture

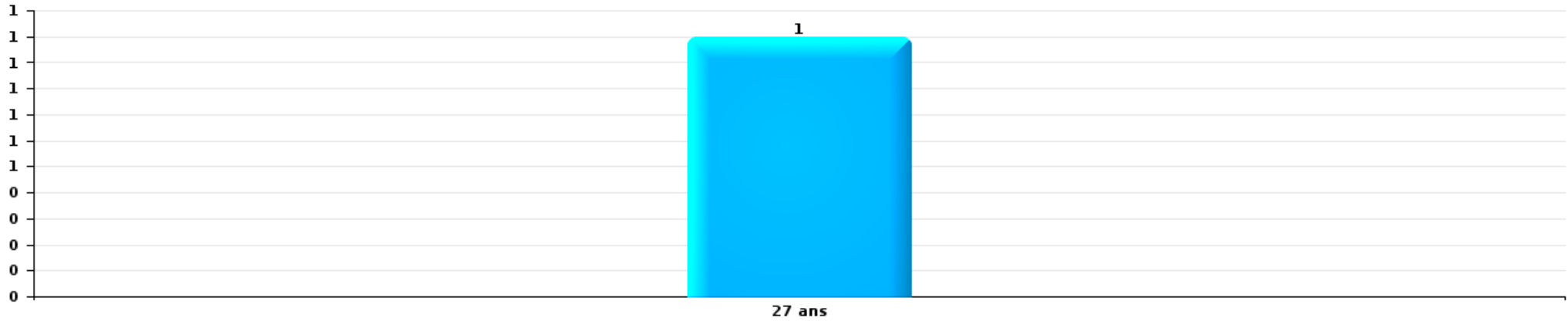
Nombre de suspects-fait par âge (chronologique)





Vol de vélo

Nombre de suspects-fait par âge (chronologique)



# ***STATISTIQUES POLICIERES DE CRIMINALITE***

---

***LIEU DE PERPETRATION: COMMUNE***

**Hechtel-Eksel**

***ANNEXE I: DETAIL PAR CATEGORIE DE DELIT  
CODE PENAL***

## Infraction Code pénal

## Infr. contre l'intégrité physique

			2000	2013	2014	2015	2016	2017	2018	2019	2020	2021	2022	2023
Assassinat	Autres	Tent.		1		1			1		1			
		Sous-total		1		1			1		1			
Meurtre	Autres	Acc.		1										
		Tent.										2		
		Sous-total		1								2		
Torture et maltraitance	Traitement dégradant	Acc.												3
		Sous-total												3
Coups et/ou blessures vol. en sphère familiale	Entre partenaires ou ex-partenaires	Acc.	4	10	12	9	13	17	13	15	11	10	16	19
	Lors d'un différend familial en général	Acc.	8											
	Par les parents envers un mineur	Acc.		1		2	3	2		1	2	1		1
	Par les parents envers personne vulnérable	Acc.							1			1		
	Envers les parents	Acc.			1		1	1	2	2		1	1	1
	Envers d'autres ascendants directs ou collatéraux	Acc.			1	1	1	2		2		1	2	
	Sous-total		12	11	14	12	18	22	16	20	13	14	19	21
Coups et/ou blessures vol. hors sphère familiale	Bagarres (=coups réciproques)	Acc.	3	9	5	1	5	5	3	6	4	6	7	7
	Coups envers fonctionnaire de police	Acc.				4		1						2
	Envers un mineur par une pers. ayant autorité	Acc.		1		1	1		2					
	Envers un mineur qualité de l'auteur inconnue	Acc.		1	1					1	1	1	2	
	Envers un mineur par cohabitant sans rel. Autorité	Acc.										2	1	
	Coups envers personnel autre service public	Acc.					1							
	Coups envers personnel institut d'enseignement	Acc.			1									
	Non spécifié	Acc.	25	10	12	11	13	5	8	17	7	6	9	9
		Tent.	3				1							
	Sous-total		31	21	19	17	21	11	13	24	12	15	19	18
Abstention coupable		Acc.		2			1					1		
		Sous-total		2			1					1		
Autres infr. volontaires. c/ l'intégrité phys.	Privation de soins à enfant ou personne vulnérable	Acc.									1			
	Délaissement d'enfant ou personne vulnérable	Acc.										1		
	Administration substances nuisibles	Acc.	1							1				
	Entrave méchante à la circulation	Acc.	2		1			2				1	3	
	Voies de faits et violences légères	Acc.					2							
	Sous-total		3		1		2	2	3	1	1	2	3	
Infr. involontaires contre l'intégrité physique	Coups et/ou blessures involontaires	Acc.	3	1					1		1		1	1
	Morsure de chien	Acc.	1	1	1	1			1	1		2		
	Sous-total		4	2	1	1	1		2	1	1	2	1	1
	Total		50	38	35	31	43	35	32	46	28	36	42	43

**Infr. contre la liberté individuelle**

		2000	2013	2014	2015	2016	2017	2018	2019	2020	2021	2022	2023
Prise d'otages	Acc.		1					1					
	Sous-total		1					1					
Enlèvement de mineur ou personne vulnérable	Enlèvement parental	Acc.			1								1
	Autre enlèvement	Tent.		1									
	Sous-total			1	1								1
Détenion par un particulier	Acc.		1			1			1	1			1
	Sous-total		1			1			1	1			1
		Total	2	1	1	1		1	1	1			2



**Infr. contre les mœurs**

			2000	2013	2014	2015	2016	2017	2018	2019	2020	2021	2022	2023
Viol n'ayant pas causé la mort	Victime < 10a	Acc.				1	2				1			
	Victime 10a - 14a	Acc.	1		1							1	1	
	Victime 14a - 16a	Acc.				1	1			1			1	
	Victime 16a - 18a	Acc.				2	1					1		
		Tent.									1			
	Victime majeure	Acc.	1	2	2	2	5	2	2			2		
	<b>Sous-total</b>		<b>2</b>	<b>2</b>	<b>3</b>	<b>3</b>	<b>11</b>	<b>4</b>	<b>2</b>	<b>2</b>	<b>3</b>	<b>2</b>	<b>2</b>	
Viol avec conséquence inconnue		Acc.	2											
		<b>Sous-total</b>	<b>2</b>											
Viol ayant causé la mort (nvCPS)	Victime majeure	Acc.												1
		<b>Sous-total</b>												<b>1</b>
Viol n'ayant pas causé la mort (nvCPS)	Victime < 16a	Acc.											4	3
	Victime majeure	Acc.											1	3
		<b>Sous-total</b>											<b>5</b>	<b>6</b>
Attentat à la pudeur avec violence / menace	Victime 16a - 18a	Acc.								1				
	Victime majeure	Acc.		1	1		2			1		1		
		Tent.						1						
	<b>Sous-total</b>		<b>1</b>	<b>1</b>		<b>2</b>	<b>1</b>		<b>2</b>		<b>1</b>			
Attentat à la pudeur sans violence / menace	Victime < 16a	Acc.	2	1	2	4	4		3	2	1	2		
	Victime âge inconnu	Acc.									1			
		<b>Sous-total</b>	<b>2</b>	<b>1</b>	<b>2</b>	<b>4</b>	<b>4</b>		<b>3</b>	<b>2</b>	<b>2</b>	<b>2</b>		
Attentat à la pudeur non spécifié		Acc.		1										
		<b>Sous-total</b>		<b>1</b>										
Atteinte intégrité sexuelle sans mort (nvCPS)	Victime < 16a	Acc.											2	3
	Victime majeure	Acc.											3	5
		<b>Sous-total</b>											<b>5</b>	<b>8</b>
Pornographie infantile	Détention	Acc.		1	1									
	Distribution	Acc.		2	1	1	1	1			2			
		<b>Sous-total</b>		<b>3</b>	<b>2</b>	<b>1</b>	<b>1</b>	<b>1</b>			<b>2</b>			
Incitation à la débauche	Victime mineure	Acc.							1			1	1	
	Non spécifié	Acc.			1									
		<b>Sous-total</b>			<b>1</b>				<b>1</b>			<b>1</b>	<b>1</b>	
Exploitation de la débauche d'autrui	Victime mineure	Acc.							1					
	Victime majeure	Acc.	1		1						2		1	
	Age victime non spécifié	Acc.	2											
		<b>Sous-total</b>	<b>3</b>		<b>1</b>				<b>1</b>		<b>2</b>		<b>1</b>	
Outrage public aux bonnes mœurs	Actions (exhibitionnisme, etc.)	Acc.		1	4		1					2		
	Ecrits, images, objets	Acc.		1	1				1					
		<b>Sous-total</b>		<b>2</b>	<b>5</b>		<b>1</b>		<b>1</b>			<b>2</b>		

**Infr. contre les mœurs**

			2000	2013	2014	2015	2016	2017	2018	2019	2020	2021	2022	2023
Voyeurisme	Observation/enregistrement de nudité ou intimité	Acc.									1			
	Diffusion enregistrement nudité ou intimité	Acc.							1					
		Sous-total							1		1			
Voyeurisme via moyen technique ou autre (nvCPS)	Victime majeure	Acc.												1
		Sous-total												1
Diffusion contenu sex. but méchant/lucrat. (nvCPS)	Victime < 16a	Acc.												1
		Sous-total												1
Grooming (contact par ICT avec mineur < 16 ans)		Acc.					1							
		Sous-total					1							
Images d'abus sexuels de mineurs (nvCPS)	Production/diffusion images abus sexuels (nvCPS)	Acc.											1	1
	Détention/acquisition images abus sexuels (nvCPS)	Acc.											1	
		Sous-total											2	1
Abus de la prostitution - personne majeure (nvCPS)		Acc.												1
		Sous-total												1
		Total	9	10	15	8	20	6	9	6	10	8	16	19

**Infr. contre autres valeurs morales et sentiments**

		2000	2013	2014	2015	2016	2017	2018	2019	2020	2021	2022	2023
Harcèlement	Acc.	3	7	9	4	4	9	11	4	6	8	10	14
	Sous-total	3	7	9	4	4	9	11	4	6	8	10	14
Violation de sépulture	Acc.					1					1		
	Sous-total					1					1		
Atteinte à l'honneur	Calomnie et diffamation	Acc.	2	2	3				5	3	5		2
	Déclaration calomnieuse	Acc.			1								
	Imputation calomnieuse	Acc.	3	1		1							
	Injures (Délit)	Acc.		1	2	1		1				1	1
	Sous-total		5	4	6	2		1	5	3	5	1	3
Vie privée	Intrusion de nuit	Acc.	1										
	Violation de domicile par un particulier	Acc.	3				3	2	1		3	2	1
		Tent.		1									
	Violation du secret des lettres	Acc.							3				1
	Sous-total	1	4	1			3	2	4		3	2	2
Tapage nocturne	Acc.	1	1			1							
	Sous-total	1	1			1							
Occupation bien d'autrui (squatter)	Pénétrer / occuper / séjourner (bien habité)	Acc.										1	
	Sous-total											1	
	Total	9	17	14	10	8	12	14	13	9	17	14	19

**Infr. relative au statut juridique de l'enfant**

			2000	2013	2014	2015	2016	2017	2018	2019	2020	2021	2022	2023
<b>Non-représentation d'enfants</b>	<b>Par les parents</b>	<b>Acc.</b>					1		1			1		
		<b>Sous-total</b>					1		1			1		
		<b>Total</b>					1		1			1		

## Vol et extorsion

			2000	2013	2014	2015	2016	2017	2018	2019	2020	2021	2022	2023
Vol avec circ. aggr.	Avec violence	Acc.	3	1	3	1	1				1		3	2
		Tent.	1	1			1				1		1	
	Sans violence	Acc.	60	67	62	41	49	34	36	28	13	24	17	26
		Tent.	22	22	22	18	9	12	14	9	6	5	2	10
<b>Sous-total</b>			<b>86</b>	<b>91</b>	<b>87</b>	<b>62</b>	<b>59</b>	<b>47</b>	<b>50</b>	<b>38</b>	<b>20</b>	<b>30</b>	<b>22</b>	<b>38</b>
Vol sans circ. aggr.	Avec violence	Acc.		1	1	1	1			1		1	1	1
		Tent.											1	
	Sans violence, Vol à la tire	Acc.	3	8	3		2	1	3				1	1
		Acc.						3					1	
	Sans violence, Vol d'usage	Acc.		4	1	1	2	1	1	2			2	1
		Inc.	1											
	Sans violence	Acc.	109	68	82	58	57	64	48	89	51	48	62	60
Tent.		1					1	2	3	2			2	
<b>Sous-total</b>			<b>114</b>	<b>81</b>	<b>87</b>	<b>60</b>	<b>62</b>	<b>70</b>	<b>54</b>	<b>95</b>	<b>53</b>	<b>51</b>	<b>67</b>	<b>66</b>
Vol non spécifié		Acc.	38		1									
		Tent.	11											
	<b>Sous-total</b>	<b>49</b>		<b>1</b>										
Extorsion		Acc.				2	1			2	1			2
		Tent.	1	1	1		1				1		1	1
	<b>Sous-total</b>	<b>1</b>	<b>1</b>	<b>1</b>	<b>2</b>	<b>1</b>	<b>1</b>		<b>2</b>	<b>2</b>		<b>1</b>	<b>3</b>	
<b>Total</b>			<b>250</b>	<b>173</b>	<b>176</b>	<b>124</b>	<b>122</b>	<b>118</b>	<b>104</b>	<b>135</b>	<b>75</b>	<b>81</b>	<b>90</b>	<b>107</b>

## Fraude

		2000	2013	2014	2015	2016	2017	2018	2019	2020	2021	2022	2023
Blanchiment d'argent	Acc.			1	1			1		2		3	1
	Sous-total			1	1			1		2		3	1
Recel	Recel simple	Acc.				2	1		1	3	1		
	Recel qualifié	Acc.		1			1						
	Non spécifié	Acc.											
	Sous-total	4		1		2	2		1	3	1		
Grivèlerie	Carburant / lubrifiant	Acc.	1	1	1			1	1	1			
	Boissons et aliments	Acc.											
	Voiture de location	Acc.											1
	Logements	Acc.			2			1			1		
	Non spécifié	Tent.	1										
	Sous-total	2	1	1	3			2	1	1	1		1
Détournement et destruction frauduleuse	Cel frauduleux	Acc.	1							3	3	3	
	D'argent, de papiers, etc.	Acc.					1						
	D'objets saisis	Acc.							1				
	Non spécifié	Acc.	1										
	Sous-total	2	2	1	1		1		1	3	3	3	
Escoquerie	Fraude par internet	Acc.											
		Tent.			1			1	2		2	1	2
	Escoquerie sans internet	Acc.		2	7	1	3	1	3	1	1	4	3
		Tent.				2	2	1		1	2		
	Non spécifié	Acc.	4										
	Sous-total	4	12	20	12	8	5	7	15	7	21	30	33
Tromperie	Marchandises vendues / travail fourni	Acc.	2										
	Sous-total	2											
Abus de confiance et infr. apparentées	Abus de confiance	Acc.	5	3	6	5	8	7	3	3	6	2	2
	Abus des faiblesses	Acc.			1		1						
	Sous-total	5	3	6	6	8	8	3	3	6	2	2	6
Infr. liées à l'insolvabilité	Par le débiteur	Acc.		1		1	1		1			1	1
	Non spécifié	Acc.		1									
	Sous-total		2		1	1		1				1	1
Chèques sans provision		Acc.	2										
	Sous-total	2											
	Total	21	20	30	24	19	16	14	21	22	28	39	42

## Dégradation de la propriété

			2000	2013	2014	2015	2016	2017	2018	2019	2020	2021	2022	2023	
Incendie volontaire	Dans lieu habité (de jour)	Acc.										1	1		
		Tent.			1										
	Dans lieu habité (de nuit)	Acc.	1												
		Tent.													
	Dans un autre lieu (de jour)	Acc.	2	1		1		2	2	1	3		1	1	
		Tent.									2				
	Dans un autre lieu (de nuit)	Acc.	1	2		2		1			3	3	2		
Tent.				1									2		
	Dans un autre lieu (moment indéterminé)	Acc.				1									
		Tent.													
		Sous-total	4	3	1	4	1	3	2	1	8	4	6	1	
Destruction par explosion volontaire	Dans un autre lieu (de nuit)	Acc.			1										
		Tent.									1				
		Sous-total			1						1				
Incendie involontaire		Acc.	13	9	5	4	6	3	7	1	4	2	4	1	
		Sous-total	13	9	5	4	6	3	7	1	4	2	4	1	
Destruction, dénaturation, dégradation	Avec circ. aggr.	Acc.	4	1	2		1		1						
		Tent.													
	Destruction de biens agricoles	Acc.	1	3	1	2	1								
		Tent.													
	Non spécifié	Acc.	14												
Tent.		1													
		Sous-total	20	4	3	2	2		1						
Vandalisme	Sur véhicules	Acc.	9	18	19	18	8	10	16	19	14	9	11	16	
	Sur autres biens mobiliers	Acc.	15	2	9	6	4	6	3	4	3	6	3	4	
	Graffitis	Acc.		3	5	1	1		3	1		2	3	2	
	Autres détériorations sur biens immobiliers	Acc.	9	21	24	32	11	18	15	16	17	23	15	12	
	Dégradation de clôture	Acc.	2	1			1	1	1			1		3	
		Sous-total	35	45	57	57	25	35	38	40	34	41	32	37	
		Total	72	61	67	67	34	41	48	42	47	47	42	39	

## Infr. contre la sécurité publique

		2000	2013	2014	2015	2016	2017	2018	2019	2020	2021	2022	2023
Association de malfaiteurs	Acc.				1	2	2	1	2	3	1		
	Sous-total				1	2	2	1	2	3	1		
Evasion de prisonniers	Non-respect surveillance électronique	Acc.	1			1			1		1	7	3
	Sous-total		1			1			1		1	7	3
Menaces	Menace d'attentat	Acc.	2							1			
	Verbales	Acc.	8	9	4	6	11	9	8	10	8	5	6
	Ecrites	Acc.	2	3	9		3	1	2	2	5	3	4
	Par gestes, emblèmes	Acc.	2	1	4	7	4	4	3	9	6	5	6
	Alerte à la bombe	Acc.										1	
	Non spécifié	Acc.											
	Sous-total	33	14	13	17	13	18	14	13	22	20	13	16
	Total	33	15	13	18	16	20	15	16	25	22	20	19



## Infr. contre l'autorité publique

		2000	2013	2014	2015	2016	2017	2018	2019	2020	2021	2022	2023
Violence c/ personnes investies autorité publique	Acc.							1					
	Sous-total							1					
Rébellion	Rébellion armée	Acc.			1		1	3		1		1	
	Rébellion non armée	Acc.		3	4	4	3	1	2	3	1		2
	Sous-total			3	5	4	4	4	2	4	1	1	2
Outrages	Acc.		1	1			2	3	1	3	1	1	2
	Sous-total		1	1			2	3	1	3	1	1	2
		Total	1	4	5	4	6	8	3	7	2	2	4

## Infr. contre la foi publique

			2000	2013	2014	2015	2016	2017	2018	2019	2020	2021	2022	2023	
Faux en écritures	Faux en écritures	Acc.		1	6	6	5	3	3	1	2	4	4	4	
	Usage de faux en écrit. et écrit. falsifiées	Acc.			1	1		1	2			2	2	4	
		Sous-total		1	7	7	5	4	5	1	2	6	6	8	
Usurpation	De fonctions	Acc.												2	
	De nom	Acc.	1	1		1	1	1	3	3	5	3	6	3	
		Sous-total	1	1	1	1	1	3	3	3	5	3	6	5	
Contrefaçon / falsification	Contrefaçon	Acc.								1	2		1		
	Falsification	Acc.	1	1									2		
		Sous-total	1	1						1	2		3		
Fausses monnaies	Emission	Acc.	5			1	4	1	1	1	3		1		
		Tent.	1												
	Autres	Acc.				1	1	1			1				
		Sous-total	6			2	5	2	1	1	4		1		
Faux en justice	Fausses déclarations	Acc.		1		1				2	2				
		Sous-total		1		1				2	2				
			<b>Total</b>	<b>8</b>	<b>4</b>	<b>7</b>	<b>11</b>	<b>11</b>	<b>7</b>	<b>9</b>	<b>8</b>	<b>15</b>	<b>9</b>	<b>16</b>	<b>13</b>



**Hechtel-Eksel**

**Infraction Code pénal**

**Infr. contre la famille**

		2000	2013	2014	2015	2016	2017	2018	2019	2020	2021	2022	2023
Abandon de famille	Acc.	1											
	Sous-total	1											
Refus du droit aux relations personnelles	Acc.	4	9	10	7	17	24	8	6	4	6	14	9
	Sous-total	4	9	10	7	17	24	8	6	4	6	14	9
Non-acquittement pension alimentaire	Acc.	1	2	2	2								2
	Sous-total	1	2	2	2								2
	Total	6	11	12	9	17	24	8	6	4	6	14	11

**Criminalité informatique**

		2000	2013	2014	2015	2016	2017	2018	2019	2020	2021	2022	2023
Hacking	Acc.				1	1		1	2	2	4	10	21
	Sous-total				1	1		1	2	2	4	10	21
Faux en informatique	Acc.								1	1		2	2
	Sous-total								1	1		2	2
Fraude informatique	Acc.			3	6	2	8	10	15	20	19	38	29
	Tent.		1				1		3	2			1
	Sous-total		1	3	6	2	9	10	18	22	19	38	30
Sabotage	Acc.												1
	Sous-total												1
	Total		1	3	7	3	9	11	21	25	23	50	54



**Marchand de sommeil**

		2000	2013	2014	2015	2016	2017	2018	2019	2020	2021	2022	2023
Sans circ. aggr.	Acc.									1			
	Sous-total									1			
Avec circ. aggr.	Acc.										1		
	Sous-total										1		
<b>Total</b>										1	1		

**Traite des êtres humains**

		2000	2013	2014	2015	2016	2017	2018	2019	2020	2021	2022	2023
Exploitation sexuelle	Acc.							1					
	Sous-total							1					
Exploitation économique	Acc.									1	1		
	Sous-total									1	1		
<b>Total</b>								1		1	1		

**Contravention Code pénal**

		2000	2013	2014	2015	2016	2017	2018	2019	2020	2021	2022	2023
Injures (Contravention)	Acc.	1											
	Sous-total	1											
Destruction d'animaux (Contravention)	Acc.	1											
	Sous-total	1											
Autres contraventions CP	Acc.	1				1							
	Sous-total	1				1							
<b>Total</b>		3				1							

# ***STATISTIQUES POLICIERES DE CRIMINALITE***

---

*LIEU DE PERPETRATION: COMMUNE*

**Hechtel-Eksel**

***ANNEXE II: DETAIL PAR CATEGORIE DE DELIT  
LOIS SPECIALES***



Hechtel-Eksel

Infraction Lois spéciales

Drogues

			2000	2013	2014	2015	2016	2017	2018	2019	2020	2021	2022	2023	
Détention		Acc.	13	65	41	46	57	90	117	74	75	66	38	50	
		Tent.	1												
		Sous-total	14	65	41	46	57	90	117	74	75	66	38	50	
Usage	Usage en groupe	Acc.	5												
		Tent.	1												
	Usage individuel Faciliter l'usage Désordre, scandale ou danger dans un espace public	Acc.	4												
		Acc.		2		3	1							3	
		Acc.				1	6	9	7	7	3	6	2	1	
	Sous-total	10	2		4	7	9	7	7	3	6	2	4		
Importation et exportation		Acc.	2	13	11	8	10	7	14	16	27	8	8	11	
		Tent.	1												
		Sous-total	3	13	11	8	10	7	14	16	27	8	8	11	
Fabrication		Acc.		5	6	11	6	11	8	19	14	6	4	4	
		Sous-total		5	6	11	6	11	8	19	14	6	4	4	
Commerce		Acc.	5	13	7	5	14	5	17	9	9	4	7	7	
		Sous-total	5	13	7	5	14	5	17	9	9	4	7	7	
Autres		Acc.		3			2								
		Tent.					1								
		Sous-total		3			3								
Total			32	101	65	74	97	122	163	125	128	90	59	76	



Législation sur les étrangers

			2000	2013	2014	2015	2016	2017	2018	2019	2020	2021	2022	2023	
Transmigration illégale	Mariages simulés/blancs sans récompense/contrainte	Acc.							1	3	1				
		Tent.									1			1	
	Cohab. légale de complais. sans récompense/contr.	Acc.					1						1	2	
		Tent.									1				
	Accès au territoire	Acc.	3				1		2	1				3	1
	Séjour	Acc.	6	1	1	3	1	3	5	4	6	4	4	1	2
Inscription au registre des étrangers	Acc.		18	34	20	29	24	29	29	22	23	23	12	32	
	Sous-total		9	19	35	23	31	28	37	32	30	28	19	35	
Mariages simulés/blancs avec récompense/contrainte	Recours à la contrainte	Tent.			1										
	Sous-total			1											
Cohab. légale de complais. avec récompense/contr.	Se faire rétribuer	Acc.								1					
	Sous-total									1					
Aide au séjour illégal		Acc.										1			
	Sous-total											1			
	Total		9	19	36	23	31	28	37	33	30	29	19	35	



Environnement

			2000	2013	2014	2015	2016	2017	2018	2019	2020	2021	2022	2023
Déchets	Déchets par professionnel	Acc.		1					1			1		
	Déchets par particulier	Acc.		3	4	3	6	4	2	5	1	1	2	1
	Déchets par personne indéterminée	Acc.	7											
	Non spécifié	Acc.	1											
		<b>Sous-total</b>	<b>8</b>	<b>4</b>	<b>4</b>	<b>3</b>	<b>6</b>	<b>4</b>	<b>3</b>	<b>5</b>	<b>1</b>	<b>2</b>	<b>2</b>	<b>1</b>
Feux d'artifice		Acc.										1		
		<b>Sous-total</b>										<b>1</b>		
Autres que déchets	Urbanisme	Acc.	2		2	3	3	3	5	1	2	7	3	2
	Permis d'environnement	Acc.							1					
	Pollution de l'air	Acc.							1			1		
	Pollution du sol	Acc.						1						
	Autres nuisances en matière d'environnement	Acc.	1											
		<b>Sous-total</b>	<b>3</b>	<b>2</b>	<b>3</b>	<b>3</b>	<b>4</b>	<b>4</b>	<b>7</b>	<b>1</b>	<b>2</b>	<b>8</b>	<b>3</b>	<b>2</b>
Biodiversité / Faune et flore	Bien-être animal	Acc.	4			4	2	2	1	2		2	8	4
	Protection de la nature	Acc.		2										
	Permis / autorisation animaux	Acc.											1	1
		<b>Sous-total</b>	<b>4</b>	<b>2</b>	<b>4</b>	<b>2</b>	<b>2</b>	<b>2</b>	<b>1</b>	<b>2</b>		<b>2</b>	<b>9</b>	<b>5</b>
		<b>Total</b>	<b>15</b>	<b>4</b>	<b>8</b>	<b>10</b>	<b>11</b>	<b>10</b>	<b>11</b>	<b>8</b>	<b>3</b>	<b>13</b>	<b>14</b>	<b>8</b>





**Armes et explosifs**

			2000	2013	2014	2015	2016	2017	2018	2019	2020	2021	2022	2023
Détention illégale	Arme à feu	Acc.		4	5	2	2	3	1	4	5	5	1	
	Arme blanche ou non à feu	Acc.		11	7	4	3	7	7	2	3	1	3	1
	Munition	Acc.		1	1	1	1	2	1	3	4	1		1
	Pièces/accessoires	Acc.								1	1			
	Non spécifié	Acc.	6											
	Sous-total		6	16	13	7	6	12	9	10	13	7	4	2
Port / transport illégal	Arme à feu	Acc.		2	2	1		2		1	1	1	1	
	Arme blanche ou non à feu	Acc.		15	10	10	5	11	5	15	17	12	4	2
	Munition	Acc.			1						1			
	Non spécifié	Acc.	3		1									
	Sous-total		3	17	14	11	5	13	5	16	19	13	5	2
Commerce illégal	Arme à feu	Acc.									1			
	Sous-total										1			
Enseignement collectif		Acc.		1					1					
	Sous-total			1					1					
Autre	Mesures de sécurité	Acc.										1		
	Stockage	Acc.						1				1		
	Sous-total						1					2		
	Total		9	34	27	18	11	26	15	26	33	22	9	4

**Protection de la personne**

			2000	2013	2014	2015	2016	2017	2018	2019	2020	2021	2022	2023
Discrimination	Racisme et xénophobie	Acc.	2					1						
	Sous-total		2					1						
Protection de la vie privée		Acc.	3						1					
	Sous-total		3						1					
Interdiction temporaire de résidence		Acc.												1
	Sous-total													1
	Total		5					1	1					1



**Hechtel-Eksel**

**Infraction Lois spéciales**

**Hormones et dopage**

		2000	2013	2014	2015	2016	2017	2018	2019	2020	2021	2022	2023
Détention	Acc.		1		1			1	2	1			
	Sous-total:		1		1			1	2	1			
	Total:		1		1			1	2	1			

**Sécurité privée**

		2000	2013	2014	2015	2016	2017	2018	2019	2020	2021	2022	2023
Entreprises de gardiennage / de sécurité	Acc.		1										
	Sous-total:		1										
	Total:		1										

**Protection de la jeunesse**

		2000	2013	2014	2015	2016	2017	2018	2019	2020	2021	2022	2023
Législation sur l'obligation scolaire	Acc.				1					3	1		
	Sous-total:				1					3	1		
Législation sur la protection de la jeunesse	Acc.	2	12	14	13	16	19	11	15	19	18	6	14
	Sous-total:	2	12	14	13	16	19	11	15	19	18	6	14
Non spécifié	Tent.	1											
	Sous-total:	1											
	Total:	3	12	14	14	16	19	11	15	22	19	6	14



Code pénal social

		2000	2013	2014	2015	2016	2017	2018	2019	2020	2021	2022	2023
<b>Harcèlement au travail</b>	Acc.										1		
	Sous-total:										1		
<b>Mise en danger du travailleur</b>	Acc.										1		
	Sous-total:										1		
<b>Travail illégal</b>	Acc.	3											
	Sous-total:	3											
<b>Fraude sociale aux cotisations (travail au noir)</b>	Acc.							1		2		2	1
	Sous-total:							1		2		2	1
<b>Infr. contre foi publique en droit pénal social</b>	Acc.						1	2				1	
	Sous-total:						1	2				1	
<b>Escroquerie en droit pénal social</b>	Acc.			1									2
	Sous-total:			1									2
<b>Autres</b>	Acc.						1	1			1	3	1
	Sous-total:						1	1			1	3	1
	Total:	3		1			2	4		2	3	6	4

Ivresse et alcool

		2000	2013	2014	2015	2016	2017	2018	2019	2020	2021	2022	2023
<b>Ivresse publique</b>	Acc.	2	3	7	12	16	7	10	7	21	3	5	10
	Sous-total:	2	3	7	12	16	7	10	7	21	3	5	10
<b>Distillerie clandestine</b>	Acc.	1											
	Sous-total:	1											
	Total:	3	3	7	12	16	7	10	7	21	3	5	10

Législation sur les élections

		2000	2013	2014	2015	2016	2017	2018	2019	2020	2021	2022	2023
	Acc.	1											
	Sous-total:	1											
	Total:	1											



Registre de population

		2000	2013	2014	2015	2016	2017	2018	2019	2020	2021	2022	2023
	Acc.	15	27	19	20	12	21	14	12	14	12	24	17
	Sous-total:	15	27	19	20	12	21	14	12	14	12	24	17
	Total:	15	27	19	20	12	21	14	12	14	12	24	17

Carte d'identité

		2000	2013	2014	2015	2016	2017	2018	2019	2020	2021	2022	2023
Pas en possession	Acc.	2			1		1				1		
	Sous-total:	2			1		1				1		
Autres	Acc.	1											
	Sous-total:	1											
	Total:	3			1		1				1		

Santé publique

		2000	2013	2014	2015	2016	2017	2018	2019	2020	2021	2022	2023
Art de guérir, art infirmier, etc.	Acc.						1						
	Sous-total:						1						
Politique de la santé	Acc.									17			
	Sous-total:									17			
Vaccination obligatoire	Acc.	5											
	Sous-total:	5											
Législation médicaments	Acc.			1	2	1	4	3	1	3	2	1	
	Sous-total:			1	2	1	4	3	1	3	2	1	
Refus ou négligence respect mesures	Acc.									80	10		
	Sous-total:									80	10		
Autres	Acc.										1	2	
	Sous-total:										1	2	
	Total:	5		1	2	1	5	3	1	100	13	3	



Travail

		2000	2013	2014	2015	2016	2017	2018	2019	2020	2021	2022	2023
<b>Commerce ambulant</b>	Acc.		1					2			1		
	Sous-total:		1					2			1		
<b>Infractions mesure interdiction professionnelle</b>	Acc.												2
	Sous-total:												2
<b>Autres</b>	Acc.					2				1			
	Sous-total:					2				1			
	Total:		1				2	2		1	1		2

Protection des revenus publics

		2000	2013	2014	2015	2016	2017	2018	2019	2020	2021	2022	2023
<b>Taxe de circulation / TMC</b>	Acc.		4	11	3		10	8	1				1
	Sous-total:		4	11	3		10	8	1				1
<b>Fraude fiscale - impôts sur le revenu</b>	Acc.	5											
	Sous-total:	5											
<b>Fraude autres revenus publics</b>	Acc.	8											
	Sous-total:	8											
<b>Non spécifié</b>	Acc.		15	1	1	1	3	1					
	Sous-total:		15	1	1	1	3	1					
	Total:	13	19	12	4	1	13	9	1				1

Législation économique

		2000	2013	2014	2015	2016	2017	2018	2019	2020	2021	2022	2023
<b>Sociétés</b>	Acc.							1					
	Sous-total:							1					
<b>Instruments financiers</b>	Acc.								1				
	Sous-total:								1				
<b>Autres</b>	Acc.											2	1
	Sous-total:											2	1
	Total:							1	1			2	1



Pratiques commerciales

		2000	2013	2014	2015	2016	2017	2018	2019	2020	2021	2022	2023
<b>Registre de commerce</b>	Acc.										1		2
	Sous-total:										1		2
<b>Autres</b>	Acc.		1										
	Sous-total:		1										
	<b>Total:</b>		<b>1</b>								<b>1</b>		<b>2</b>

Code pénal militaire et milice

		2000	2013	2014	2015	2016	2017	2018	2019	2020	2021	2022	2023
<b>Code pénal militaire</b>	Acc.	1											
	Sous-total:	1											
	<b>Total:</b>	<b>1</b>											

Autres lois spéciales

		2000	2013	2014	2015	2016	2017	2018	2019	2020	2021	2022	2023
<b>Transport</b>	Acc.	1		1		1	1	2	2	4			
	Sous-total:	1		1		1	1	2	2	4			
<b>Infr. dans le secteur audiovisuel</b>	Acc.	1											
	Sous-total:	1											
<b>Dégradation involontaire câbles télécommunication</b>	Acc.										1	1	1
	Sous-total:										1	1	1
<b>Autres</b>	Acc.	2					1		1				
	Sous-total:	2					1		1				
	<b>Total:</b>	<b>4</b>		<b>1</b>		<b>1</b>	<b>2</b>	<b>2</b>	<b>3</b>	<b>4</b>	<b>1</b>	<b>1</b>	<b>1</b>

# ***STATISTIQUES POLICIERES DE CRIMINALITE***

---

*LIEU DE PERPETRATION: COMMUNE*

**Hechtel-Eksel**

***ANNEXE III: DETAIL  
FIGURES CRIMINELLES / PHENOMENES***



Hechtel-Eksel

FC Vol moyen de transport

		2000	2013	2014	2015	2016	2017	2018	2019	2020	2021	2022	2023
Vol de voiture	Acc.	10	4	4	2	1	4	5	7	2		4	1
	Tent.	1						1	2				1
	<b>Total</b>	<b>11</b>	<b>4</b>	<b>4</b>	<b>2</b>	<b>1</b>	<b>4</b>	<b>6</b>	<b>9</b>	<b>2</b>		<b>4</b>	<b>2</b>
Vol de moto	Acc.	1		2	1								1
	<b>Total</b>	<b>1</b>		<b>2</b>	<b>1</b>								<b>1</b>
Carjacking	Acc.			1								1	
	<b>Total</b>			<b>1</b>								<b>1</b>	
Homejacking	Acc.		1		1								
	<b>Total</b>		<b>1</b>		<b>1</b>								
Vol dans les garages	Acc.	2	1						1				
	<b>Total</b>	<b>2</b>	<b>1</b>						<b>1</b>				
Vol de vélomoteur	Acc.	2	1			2	3		2			1	1
	Tent.									1			
	<b>Total</b>	<b>2</b>	<b>1</b>			<b>2</b>	<b>3</b>		<b>2</b>	<b>1</b>		<b>1</b>	<b>1</b>
Vol de vélo	Acc.	50	29	38	27	35	20	11	20	11	8	19	17
	Inc.	1											
	Tent.							1					
	<b>Total</b>	<b>51</b>	<b>29</b>	<b>38</b>	<b>27</b>	<b>35</b>	<b>20</b>	<b>12</b>	<b>20</b>	<b>11</b>	<b>8</b>	<b>19</b>	<b>17</b>





**FC Cambriolage**

		2000	2013	2014	2015	2016	2017	2018	2019	2020	2021	2022	2023
<b>Cambriolage dans habitation</b>	Acc.	34	38	23	20	20	20	19	14	11	11	5	21
	Tent.	19	12	15	13	7	11	10	4	3	3		7
	<b>Total</b>	<b>53</b>	<b>50</b>	<b>38</b>	<b>33</b>	<b>27</b>	<b>31</b>	<b>29</b>	<b>18</b>	<b>14</b>	<b>14</b>	<b>5</b>	<b>28</b>
<b>Cambriolage ds entreprise ou commerce</b>	Acc.	15	14	6	4	4	3	5	4			3	
	Tent.	10	7	2	4		1	1	3	1			
	<b>Total</b>	<b>25</b>	<b>21</b>	<b>8</b>	<b>8</b>	<b>4</b>	<b>4</b>	<b>6</b>	<b>7</b>	<b>1</b>		<b>3</b>	
<b>Cambriolage ds service public ou bâtiment administ</b>	Acc.	5	1	4	5	2	1				1	1	
	Tent.		2	2									
	<b>Total</b>	<b>5</b>	<b>3</b>	<b>6</b>	<b>5</b>	<b>2</b>	<b>1</b>				<b>1</b>	<b>1</b>	
<b>Vol au béliier</b>	Acc.											1	
	Total											<b>1</b>	
<b>Cambriolage dans bâtiment (total)</b>	Acc.	54	53	33	29	26	24	24	18	11	12	9	21
	Tent.	29	21	19	17	7	12	10	7	4	3		7
	<b>Total</b>	<b>83</b>	<b>74</b>	<b>52</b>	<b>46</b>	<b>33</b>	<b>36</b>	<b>34</b>	<b>25</b>	<b>15</b>	<b>15</b>	<b>9</b>	<b>28</b>

**FC Vol autre**

		2000	2013	2014	2015	2016	2017	2018	2019	2020	2021	2022	2023
<b>Vol à main armée</b>	Acc.	2	1	1		1				1		3	1
	Tent.	1	1		1		1		1		1		
	<b>Total</b>	<b>3</b>	<b>2</b>	<b>1</b>	<b>1</b>	<b>1</b>	<b>1</b>		<b>1</b>	<b>1</b>	<b>1</b>	<b>3</b>	<b>1</b>
<b>Vol avec violence sans arme</b>	Acc.	2	1	5	3	2	1	1	3	1	1	2	2
	Tent.	1	1		1		1			1		2	
	<b>Total</b>	<b>3</b>	<b>2</b>	<b>5</b>	<b>4</b>	<b>2</b>	<b>2</b>	<b>1</b>	<b>3</b>	<b>2</b>	<b>1</b>	<b>4</b>	<b>2</b>
<b>Vol dans ou sur un véhicule</b>	Acc.	25	8	13	10	7	6	10	10	4	8	2	10
	Tent.	3		2	1	1				1	2	1	4
	<b>Total</b>	<b>28</b>	<b>8</b>	<b>15</b>	<b>11</b>	<b>8</b>	<b>6</b>	<b>10</b>	<b>10</b>	<b>5</b>	<b>10</b>	<b>3</b>	<b>14</b>
<b>Vol d'armes et explosifs</b>	Acc.	1	4	3			2			1	1		2
	Total	<b>1</b>	<b>4</b>	<b>3</b>			<b>2</b>			<b>1</b>	<b>1</b>		<b>2</b>



**FC Vol autre**

		2000	2013	2014	2015	2016	2017	2018	2019	2020	2021	2022	2023
<b>Vol à l'arraché</b>	Acc.		1										
	Total		1										
<b>Vol à la tire</b>	Acc.	4	8	3	1	2	1	3				1	1
	Total	4	8	3	1	2	1	3				1	1
<b>Vol à l'étalage</b>	Acc.	1	7	3	1	1	1	1	20	15	17	20	17
	Tent.									1			
	Total	1	7	3	1	1	1	1	20	16	17	20	17
<b>Vol par ruse</b>	Acc.	2	6	3	1				2			2	
	Tent.	1		1			1	1					
	Total	3	6	4	1		1	1	2			2	
<b>Vol de métaux</b>	Acc.	1	1	5	1	2	1		1	1	2	3	1
	Total	1	1	5	1	2	1		1	1	2	3	1
<b>Vol sur les chantiers</b>	Acc.	8			1			3	1	2		1	1
	Tent.									1		1	
	Total	8			1			3	1	3		2	1
<b>Home-invasion</b>	Acc.					1			1	1			
	Tent.						1						
	Total					1	1		1	1			
<b>Vol d'animaux</b>	Acc.	1	1	1									1
	Total	1	1	1									1



**Criminalité ICT**

		2000	2013	2014	2015	2016	2017	2018	2019	2020	2021	2022	2023
Fraude de cartes de paiements	Acc.			2	2		5	3	1	3		2	3
	Tent.		1				2						
	<b>Total</b>		<b>1</b>	<b>2</b>	<b>2</b>		<b>7</b>	<b>3</b>	<b>1</b>	<b>3</b>		<b>2</b>	<b>3</b>
Phishing	Acc.						1	5	12	15	14	22	13
	Tent.								3				
	<b>Total</b>						<b>1</b>	<b>5</b>	<b>15</b>	<b>15</b>	<b>14</b>	<b>22</b>	<b>13</b>
Ransomware	Acc.								1				
	Tent.												
	<b>Total</b>								<b>1</b>				
Shouldersurfing	Acc.						4						
	Tent.						1						
	<b>Total</b>						<b>5</b>						
Skimming	Acc.			1				1	1				
	Tent.												
	<b>Total</b>			<b>1</b>				<b>1</b>	<b>1</b>				

**FC Autre**

		2000	2013	2014	2015	2016	2017	2018	2019	2020	2021	2022	2023
Violence contre les métiers d'intérêt général	Acc.			1	4	1	1	1	3	1			4
	Tent.												
	<b>Total</b>			<b>1</b>	<b>4</b>	<b>1</b>	<b>1</b>	<b>1</b>	<b>3</b>	<b>1</b>			<b>4</b>
Viol collectif	Acc.	1				1						1	
	Tent.												
	<b>Total</b>	<b>1</b>				<b>1</b>						<b>1</b>	
Graffiti	Acc.		3	5	1	1		3	1		2	3	2
	Tent.												
	<b>Total</b>		<b>3</b>	<b>5</b>	<b>1</b>	<b>1</b>		<b>3</b>	<b>1</b>		<b>2</b>	<b>3</b>	<b>2</b>
Dégradation de voiture	Acc.	10	17	16	20	8	10	16	18	13	11	10	16
	Tent.												
	<b>Total</b>	<b>10</b>	<b>17</b>	<b>16</b>	<b>20</b>	<b>8</b>	<b>10</b>	<b>16</b>	<b>18</b>	<b>13</b>	<b>11</b>	<b>10</b>	<b>16</b>
Rixe au couteau	Acc.				2			1				1	2
	Tent.									1			
	<b>Total</b>				<b>2</b>			<b>1</b>		<b>1</b>		<b>1</b>	<b>2</b>

**PH Violence intrafamiliale (VIF)**



**PH Violence intrafamiliale (VIF)**

		2000	2013	2014	2015	2016	2017	2018	2019	2020	2021	2022	2023
<b>VIF: physique, dans le couple</b>	Acc.	4	10	12	9	14	19	13	15	12	11	18	21
	Total	4	10	12	9	14	19	13	15	12	11	18	21
<b>VIF: physique, envers des descendants</b>	Acc.		2	3	4	4	2	1	2	2	2		4
	Total		2	3	4	4	2	1	2	2	2		4
<b>VIF: physique, envers d'autres membres</b>	Acc.	8		3	2	3	5	5	6	1	3	3	1
	Total	8		3	2	3	5	5	6	1	3	3	1
<b>VIF: sexuelle, dans le couple</b>	Acc.			1	1		1					1	
	Total			1	1		1					1	
<b>VIF: sexuelle, envers des descendants</b>	Acc.	1						1	1				
	Total	1						1	1				
<b>VIF: sexuelle, envers d'autres membres</b>	Acc.										1		
	Total										1		
<b>VIF: psychique, dans le couple</b>	Acc.	4	14	11	11	19	30	13	9	8	7	18	16
	Total	4	14	11	11	19	30	13	9	8	7	18	16
<b>VIF: psychique, envers des descendants</b>	Acc.				3	1	6	2	1	6	1	1	2
	Total				3	1	6	2	1	6	1	1	2
<b>VIF: psychique, envers d'autres membres</b>	Acc.				1	1	3	3	2		2		
	Total				1	1	3	3	2		2		
<b>VIF: économique, dans le couple</b>	Acc.			1				1	1	1	1	1	5
	Tent.		1										
	Total		1	1				1	1	1	1	1	5
<b>VIF: économique, envers des descendants</b>	Acc.						1						
	Tent.	1											
	Total	1					1						
<b>VIF: économique, envers d'autres membres</b>	Acc.	2	2	2	3	2	1	1				1	3
	Tent.						1						
	Total	2	2	2	3	2	2	1				1	3



**PH Hormones et dopage**

		2000	2013	2014	2015	2016	2017	2018	2019	2020	2021	2022	2023
<b>Dopage humain</b>	Acc.		1		1			2	2	1	1		
	Total		1		1			2	2	1	1		
<b>Engraissement illégal</b>	Acc.				1	1	1				2		
	Total				1	1	1				2		

**PH Drogues**

		2000	2013	2014	2015	2016	2017	2018	2019	2020	2021	2022	2023
<b>Vente de cocaïne</b>	Acc.		3		1	1		2	5	1		2	
	Total		3		1	1		2	5	1		2	
<b>Import-export de cocaïne</b>	Acc.		1				2		2	1			
	Total		1				2		2	1			
<b>Production de drogues synthétiques</b>	Acc.		2		2		1	1	1	1	3		1
	Total		2		2		1	1	1	1	3		1
<b>Import-export de drogues synthétiques</b>	Acc.		1	2	3	1		1		1			1
	Total		1	2	3	1		1		1			1
<b>Vente de drogues synthétiques</b>	Acc.		7	6	4	10	3	8	3	3	2	3	3
	Total		7	6	4	10	3	8	3	3	2	3	3
<b>Production de cannabis (culture)</b>	Acc.		3	5	5	2	6	2	13	4	1	3	2
	Total		3	5	5	2	6	2	13	4	1	3	2
<b>Vente de cannabis en grande quantité</b>	Acc.									1			
	Total									1			
<b>Vente-traffic d'héroïne</b>	Acc.								3				
	Total								3				

**PH Trafic d'armes**

		2000	2013	2014	2015	2016	2017	2018	2019	2020	2021	2022	2023
<b>Commerce et production d'arme à feu et mun.</b>	Acc.									1			
	Total									1			



**PH Traite des êtres humains**

		2000	2013	2014	2015	2016	2017	2018	2019	2020	2021	2022	2023
<b>TEH - exploitation économique</b>	Acc.									1	1		
	Total									1	1		
<b>TEH - exploitation sexuelle</b>	Acc.	10		1				2		1		1	1
	Total	10		1				2		1		1	1

**PH Violence dans l'espace public**

		2000	2013	2014	2015	2016	2017	2018	2019	2020	2021	2022	2023
<b>Violence physique (transport public)</b>	Acc.			1					1				1
	Total			1					1				1
<b>Violence physique (voie publique)</b>	Acc.	5	6	5	4	5	9	5	6	8	2	7	7
	Tent.			1									
	Total	5	6	6	4	5	9	5	6	8	2	7	7
<b>Violence physique (autre endroit public)</b>	Acc.	1	2		1			1	1				
	Total	1	2		1			1	1				
<b>Violence physique (endroit accessible au public)</b>	Acc.	21	8	5	4	8	3	4	9	1	4	5	5
	Tent.	2						1					
	Total	23	8	5	4	8	3	5	9	1	4	5	5
<b>Violence sexuelle (transport public)</b>	Acc.					1							
	Total					1							
<b>Violence sexuelle (voie publique)</b>	Acc.	1	1	2		1		1	1		3		
	Tent.						1		1				
	Total	1	1	2		1	1	1	2		3		
<b>Violence sexuelle (autre endroit public)</b>	Acc.	1	1	2		1	1				1		
	Total	1	1	2		1	1				1		
<b>Violence sexuelle (endroit accessible au public)</b>	Acc.	3		2		4		1	2			2	2
	Total	3		2		4		1	2			2	2
<b>Violence psychique (voie publique)</b>	Acc.	6	3	5	2	4	11	11	3	10	3	4	9
	Total	6	3	5	2	4	11	11	3	10	3	4	9



**PH Violence dans l'espace public**

		2000	2013	2014	2015	2016	2017	2018	2019	2020	2021	2022	2023
<b>Violence psychique (autre endroit public)</b>	Acc.		1		1	1		1			1		
	Total		1		1	1		1			1		
<b>Violence psychique (endroit accessible au public)</b>	Acc.	11	3	3	3	7	2	2	7	3	5	1	5
	Total	11	3	3	3	7	2	2	7	3	5	1	5
<b>Vol à main armée (voie publique)</b>	Tent.										1		
	Total										1		
<b>Vol à main armée (endroit accessible au public)</b>	Acc.	2		1								2	
	Tent.		1		1				1				
	Total	2	1	1	1				1			2	
<b>Vol avec violence sans arme (voie publique)</b>	Acc.		1	1		1					1		
	Total		1	1		1					1		
<b>Vol avec violence sans arme (autre endroit public)</b>	Tent.		1										
	Total		1										
<b>Vol avec violence sans arme (endr. acces. au pub.)</b>	Acc.			1	1							2	1
	Tent.											1	
	Total			1	1							3	1

**PH Autre**

		2000	2013	2014	2015	2016	2017	2018	2019	2020	2021	2022	2023
<b>Terrorisme, extrémisme et radicalisme</b>	Acc.						1	1			1		
	Total						1	1			1		
<b>Cyberharcèlement</b>	Acc.		3	7	9	3	8	7	7	4	6	6	7
	Total		3	7	9	3	8	7	7	4	6	6	7
<b>Fraude à l'identité</b>	Acc.	1	1	4	2	2	1	5	8	6	8	8	7
	Tent.							1	1				
	Total	1	1	4	2	2	1	6	9	6	8	8	7





# ***STATISTIQUES POLICIERES DE CRIMINALITE***

---

***LIEU DE PERPETRATION: COMMUNE***

**Hechtel-Eksel**

***ANNEXE IV: FAITS ENREGISTRES  
NON CRIMINELS***



Hechtel-Eksel

Faits non criminels

Maladies / Décès / Disparition

	2000	2013	2014	2015	2016	2017	2018	2019	2020	2021	2022	2023
Suicide	1	4	1		5	3	2	1	1	3	1	3
Personne malade	2	7	3	7	5	4	5	7	5	9	7	10
Décès suspect	1	1				1	3	1	1	1	4	5
Décès naturel	3	1		1	1			1				
Disparition (personne disparue)	5	6	3	2	6	2	8	9	5	3	1	6
Accident (sauf roulage)				1	2		1					2
Autres										1		
<b>Total</b>	<b>12</b>	<b>19</b>	<b>7</b>	<b>11</b>	<b>19</b>	<b>10</b>	<b>19</b>	<b>19</b>	<b>12</b>	<b>17</b>	<b>13</b>	<b>26</b>

Appels

	2000	2013	2014	2015	2016	2017	2018	2019	2020	2021	2022	2023
Alarme	1											
Appels					1	2						
<b>Total</b>	<b>1</b>				<b>1</b>	<b>2</b>						

Problèmes sociaux

	2000	2013	2014	2015	2016	2017	2018	2019	2020	2021	2022	2023
Différends familiaux	15		1	1	10	13	22	29	14	38	24	31
Différend (pas de coups)	2				4	2					1	
Affaire civile	8		3	1	3		1					1
Protection de la jeunesse	4	3	2	2	1	1	1	1		2		
Autres	2	2	2		1	1	1					
<b>Total</b>	<b>31</b>	<b>5</b>	<b>8</b>	<b>4</b>	<b>19</b>	<b>17</b>	<b>25</b>	<b>30</b>	<b>14</b>	<b>40</b>	<b>25</b>	<b>32</b>



### Catastrophes

	2000	2013	2014	2015	2016	2017	2018	2019	2020	2021	2022	2023
Dégâts tempête			1				2	1			1	1
<b>Total</b>			<b>1</b>				<b>2</b>	<b>1</b>			<b>1</b>	<b>1</b>

### Ordre public

	2000	2013	2014	2015	2016	2017	2018	2019	2020	2021	2022	2023
Troubles			2	4		3	1	3	3		4	
Autres				1								
<b>Total</b>			<b>2</b>	<b>5</b>		<b>3</b>	<b>1</b>	<b>3</b>	<b>3</b>		<b>4</b>	

### Agissements suspects

	2000	2013	2014	2015	2016	2017	2018	2019	2020	2021	2022	2023
	1	14	3	3	3		1		1			1
<b>Total</b>	<b>1</b>	<b>14</b>	<b>3</b>	<b>3</b>	<b>3</b>		<b>1</b>		<b>1</b>			<b>1</b>

### Objets trouvés

	2000	2013	2014	2015	2016	2017	2018	2019	2020	2021	2022	2023
					1				1			
<b>Total</b>					<b>1</b>				<b>1</b>			

### Objets perdus

	2000	2013	2014	2015	2016	2017	2018	2019	2020	2021	2022	2023
	151	188	188	213	253	210	161	184	140	155	171	184
<b>Total</b>	<b>151</b>	<b>188</b>	<b>188</b>	<b>213</b>	<b>253</b>	<b>210</b>	<b>161</b>	<b>184</b>	<b>140</b>	<b>155</b>	<b>171</b>	<b>184</b>



**Autres non-infractions**

	2000	2013	2014	2015	2016	2017	2018	2019	2020	2021	2022	2023
Ordonnance de capture		1		1	3	1						
Réhabilitation					1	1						
Non-respect des conditions		1	2	3	9	2						
Procès-verbal d'information	16	13	11	4	2	6	4	4	2	3	3	2
Notification		14	6	7	3	6	11	10	10	7	4	8
Dégradation involontaire câbles (non-télécom)		5	1	3			1					
Comportement lié à une radicalisation violente						1	1					
Demande signalement surveillance électronique											4	11
Fonction de contrôle armes					1					1	2	4
Autres non infractions	7											
<b>Total</b>	<b>23</b>	<b>34</b>	<b>20</b>	<b>18</b>	<b>19</b>	<b>17</b>	<b>17</b>	<b>14</b>	<b>12</b>	<b>11</b>	<b>13</b>	<b>25</b>