

STATISTIQUES POLICIERES DE CRIMINALITE

LIEU DE PERPETRATION: COMMUNE

Hasselt

2000 - 2023

Police fédérale - DGRIDRIIBIPOL

STATISTIQUES POLICIERES DE CRIMINALITE

LIEU DE PERPETRATION: COMMUNE

Hasselt

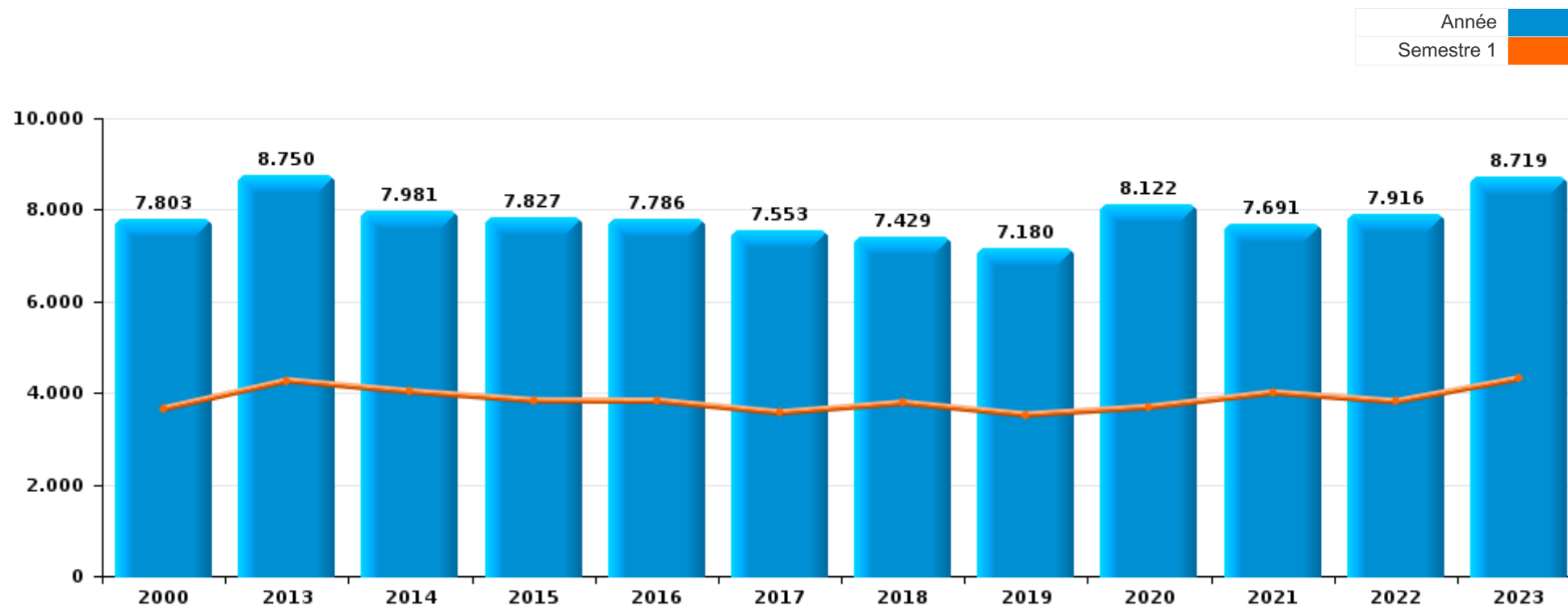
PARTIE I : INFRACTIONS JUDICIAIRES

CRIMINALITE ENREGISTREE COMMISE AU NIVEAU DE LA COMMUNE



Hasselt

	2000	2013	2014	2015	2016	2017	2018	2019	2020	2021	2022	2023
Nombre total des délits	7.803	8.750	7.981	7.827	7.786	7.553	7.429	7.180	8.122	7.691	7.916	8.719





Hasselt

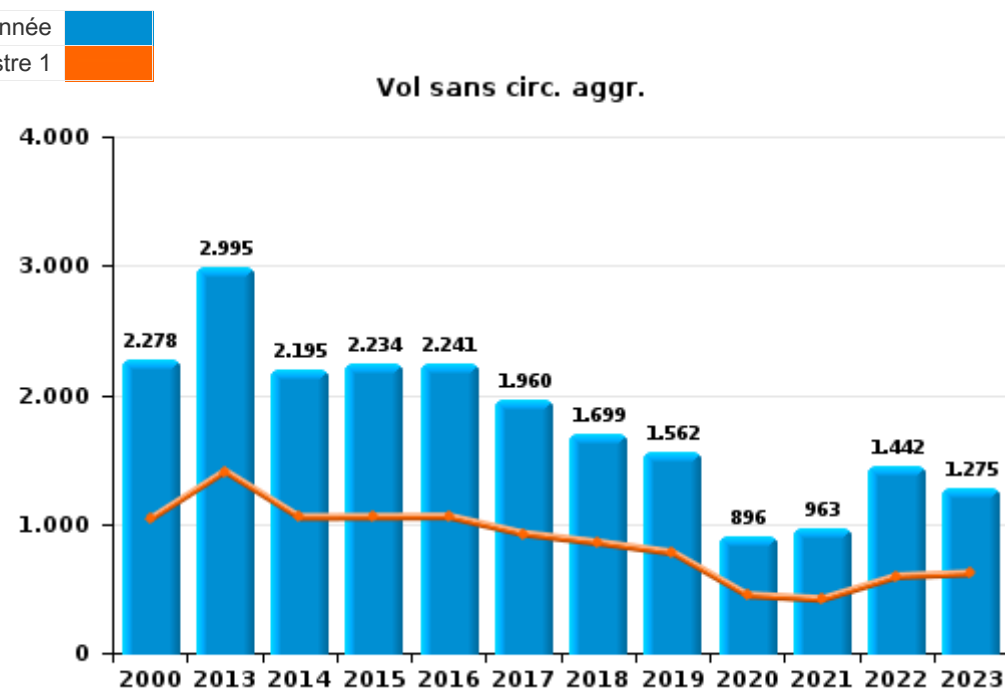
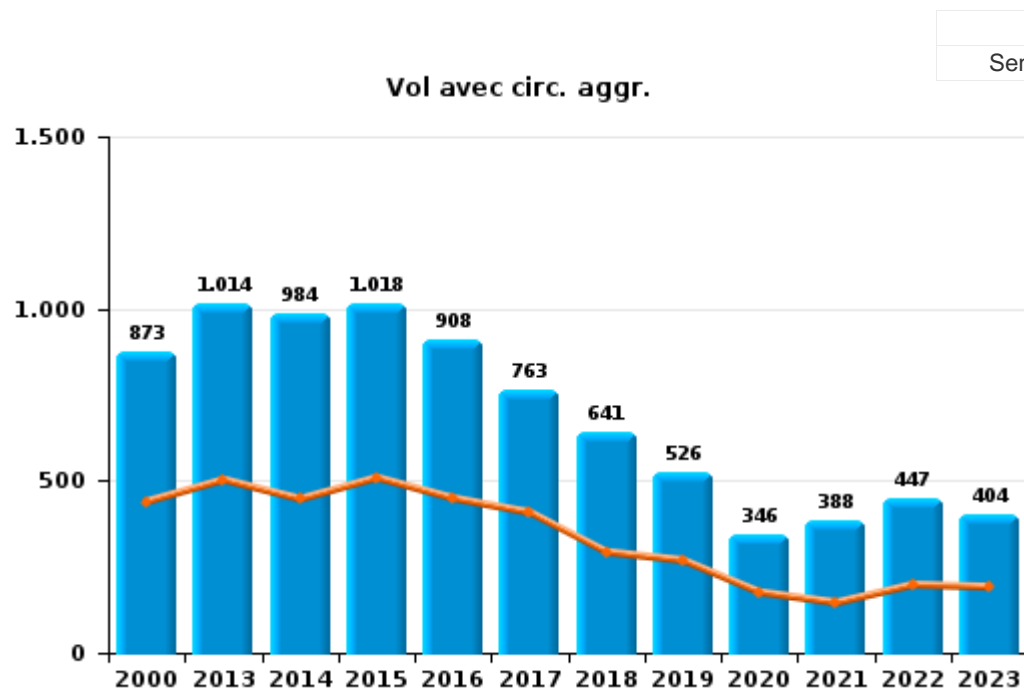
	2000	2013	2014	2015	2016	2017	2018	2019	2020	2021	2022	2023
Vol et extorsion	4.858	4.035	3.204	3.278	3.175	2.740	2.360	2.108	1.261	1.374	1.926	1.715
Drogues	524	740	938	813	839	804	938	929	948	1.287	1.137	1.405
Dégradation de la propriété	737	779	758	746	647	698	649	549	458	498	518	582
Infr. contre l'intégrité physique	462	529	571	534	539	592	647	572	465	552	682	729
Fraude	227	264	284	288	268	304	391	442	427	400	373	463
Législation sur les étrangers	26	265	269	209	333	334	318	318	325	409	460	570
Criminalité informatique		98	83	119	123	144	190	196	590	582	638	724
Infr. contre la sécurité publique	236	304	281	263	246	244	272	276	228	256	264	302
Registre de population	13	335	312	286	334	314	265	222	200	220	302	275
Ivresse et alcool	99	167	181	201	234	223	232	298	218	297	386	442
Infr. contre autres valeurs morales et sentiments	106	277	214	205	189	202	186	226	274	257	224	272
Santé publique	2	7	6	3	4	6	6	14	1.733	585	8	9
Armes et explosifs	78	165	171	141	153	136	180	163	171	167	136	170
Protection de la jeunesse	7	215	182	149	104	155	119	140	121	113	139	178
Infr. contre les mœurs	51	96	106	105	119	176	125	137	140	117	144	137
Infr. contre la foi publique	76	93	78	122	99	105	108	99	127	163	135	116
Infr. contre la famille	90	88	112	87	68	103	69	95	77	59	51	45
Code pénal social	1	9	13	21	24	29	96	136	157	121	118	140
Infr. contre l'autorité publique	34	71	86	71	62	81	87	79	51	60	53	75
Environnement	59	24	24	21	23	29	35	71	43	53	52	64
Autres lois spéciales	19	87	21	94	99	47	36	7	12	16	9	34
Pratiques commerciales	1	21	15	16	23	23	44	8	26	37	89	118
Protection de la personne	35	11	9	10	9	12	14	21	20	31	25	58
Législation économique	5	3	14	4	10	15	7	16	4	4	13	43
Protection des revenus publics	7	18	10	8	13	8	22	17	2	6	2	8
Infr. contre la liberté individuelle	1	9	17	7	16	4	8	7	12	8	15	11
Carte d'identité	6	14	4	5	11	9	7	7	10	7	1	3
Travail	1	5	3	8	4	5	3	6	4	6	11	14
Hormones et dopage	1	6	10	4	3	2	5	7	2	4	1	1
Contravention Code pénal	31			1	1	1						1
Exercice illégal de l'autorité publique	5	8	2		1		2	3	6	1	2	2
Loi du football		2			4	2	2	5	7			4
Infr. contre la Sécurité de l'Etat				4	5	2	4	1	1		1	1
Traite des êtres humains		1		1	2	1	1	2	1		1	6
Sécurité privée	5	1	1	1		2		3				
Autres infractions Code pénal		2	2	1	1				1			
Infr. relative au statut juridique de l'enfant		1		1		1	1					
Provocation crime ou délits										1		2
Code pénal militaire et milice					1							
Sous-total	7.803	8.750	7.981	7.827	7.786	7.553	7.429	7.180	8.122	7.691	7.916	8.719
Contravention règlement policier local		204	106	98	197	269	243	442	350	612	494	631
Sous-total		204	106	98	197	269	243	442	350	612	494	631
Total	7.803	8.954	8.087	7.925	7.983	7.822	7.672	7.622	8.472	8.303	8.410	9.350



I.1. Catégorie des infractions : Vol et extorsion (top 5 des infractions au niveau national 2023)

Hasselt

	2000	2013	2014	2015	2016	2017	2018	2019	2020	2021	2022	2023
Vol sans circ. agr.	2.278	2.995	2.195	2.234	2.241	1.960	1.699	1.562	896	963	1.442	1.275
Vol avec circ. agr.	873	1.014	984	1.018	908	763	641	526	346	388	447	404
Vol non spécifié	1.689	6	5	10	3		3		3		2	2
Extorsion	17	20	20	16	23	17	17	20	16	23	35	34
Autres	1											
Total	4.858	4.035	3.204	3.278	3.175	2.740	2.360	2.108	1.261	1.374	1.926	1.715





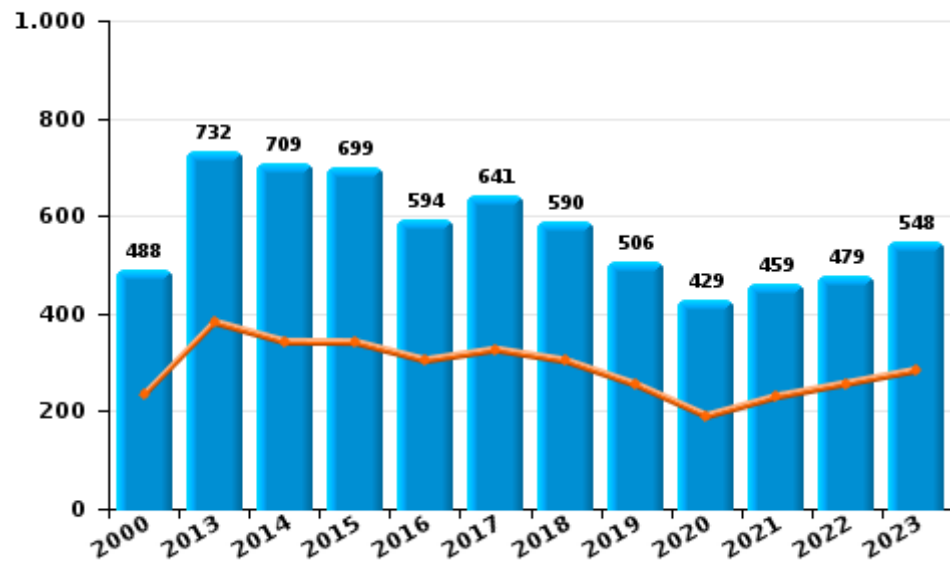
I.2. Catégorie des infractions : Dégradation de la propriété (top 5 des infractions au niveau national 2023)

Hasselt

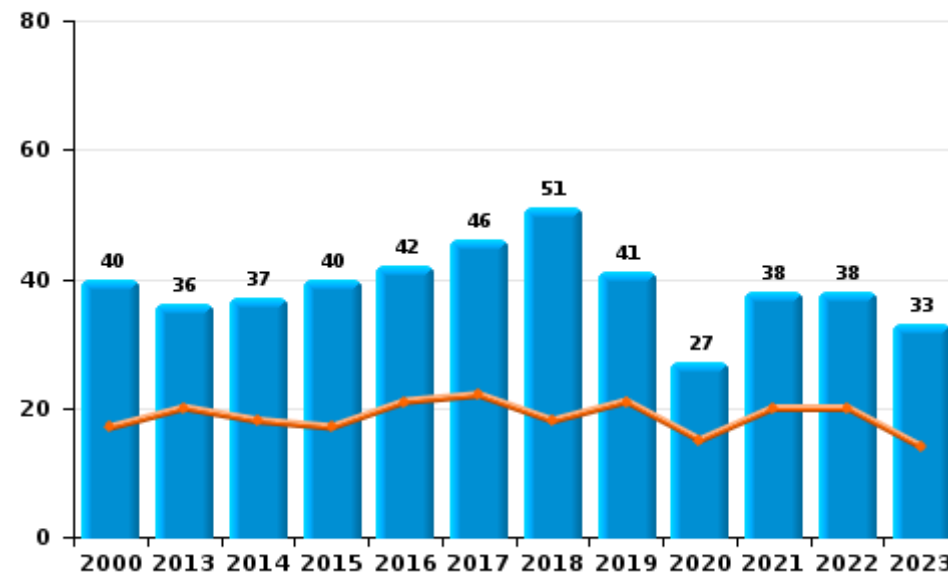
	2000	2013	2014	2015	2016	2017	2018	2019	2020	2021	2022	2023
Vandalisme	488	732	709	699	594	641	590	506	429	459	479	548
Destruction, dénaturaion, dégradation	209	8	12	6	10	11	8	1	1		1	1
Incendie involontaire	20	12	14	30	29	26	27	22	12	20	14	14
Incendie volontaire	20	24	23	10	13	20	24	19	15	18	24	19
Destruction par explosion volontaire		3		1	1			1	1	1		
Total	737	779	758	746	647	698	649	549	458	498	518	582



Vandalisme



Incendie

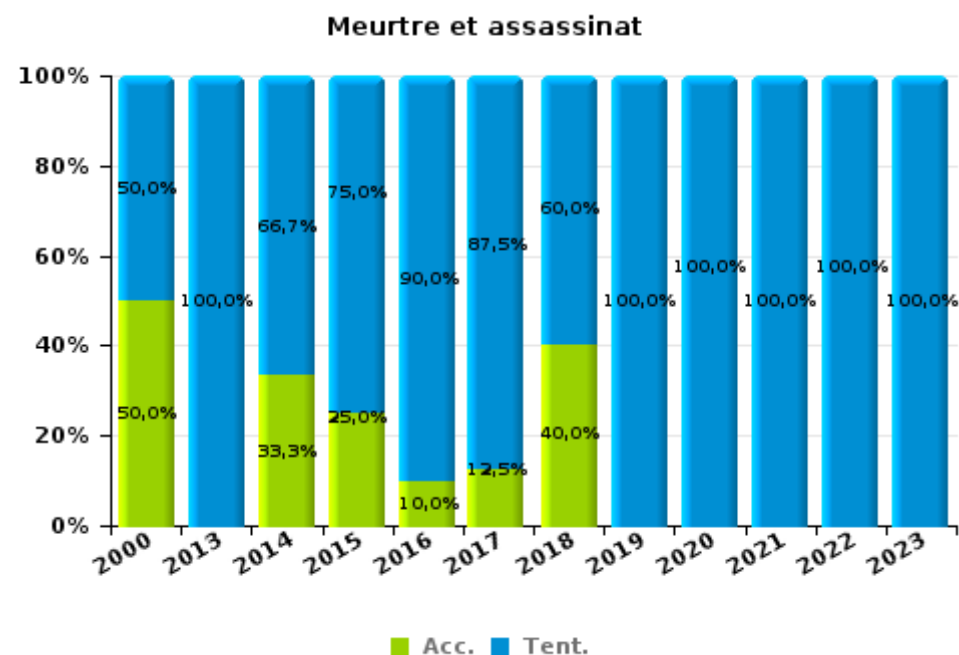
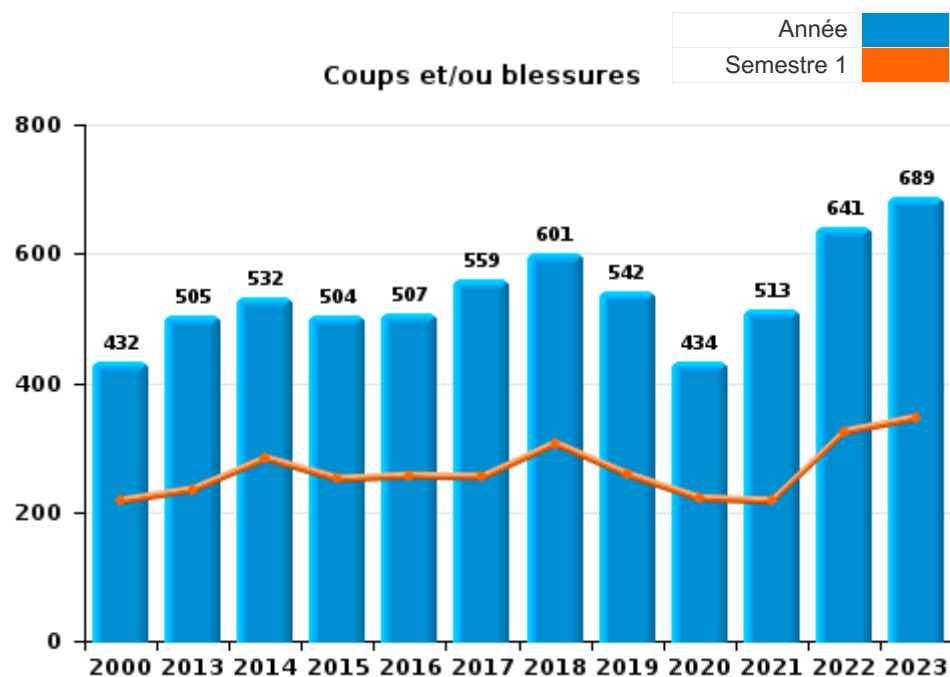




I.3. Catégorie des infractions : Infr. contre l'intégrité physique (top 5 des infractions au niveau national 2023)

Hasselt

	2000	2013	2014	2015	2016	2017	2018	2019	2020	2021	2022	2023
Coups et/ou blessures	432	505	532	504	507	559	601	542	434	513	641	689
Autres	28	22	30	26	22	25	36	25	25	31	36	34
Meurtre et assassinat	2	2	9	4	10	8	10	5	6	8	5	6
Total	462	529	571	534	539	592	647	572	465	552	682	729





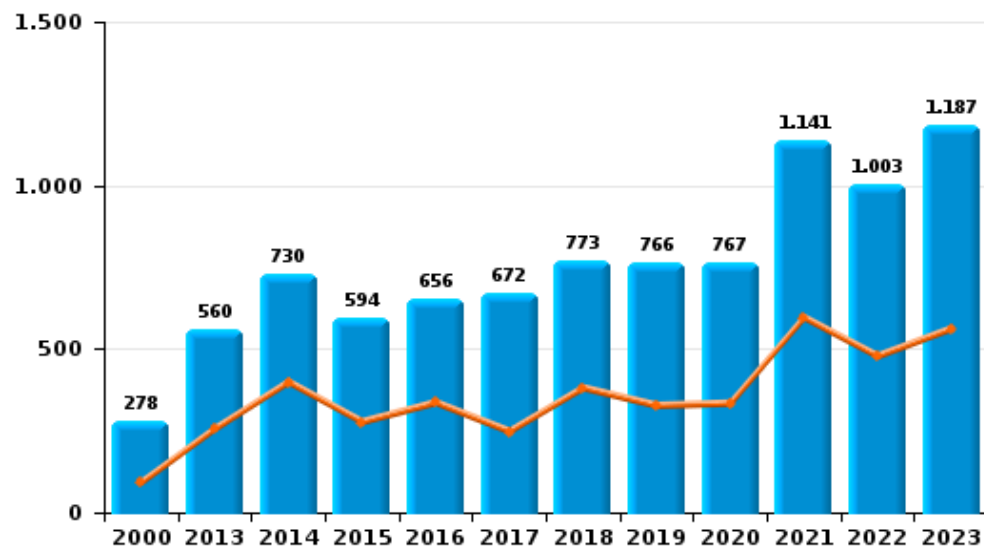
I.4. Catégorie des infractions : Drogues (top 5 des infractions au niveau national 2023)

Hasselt

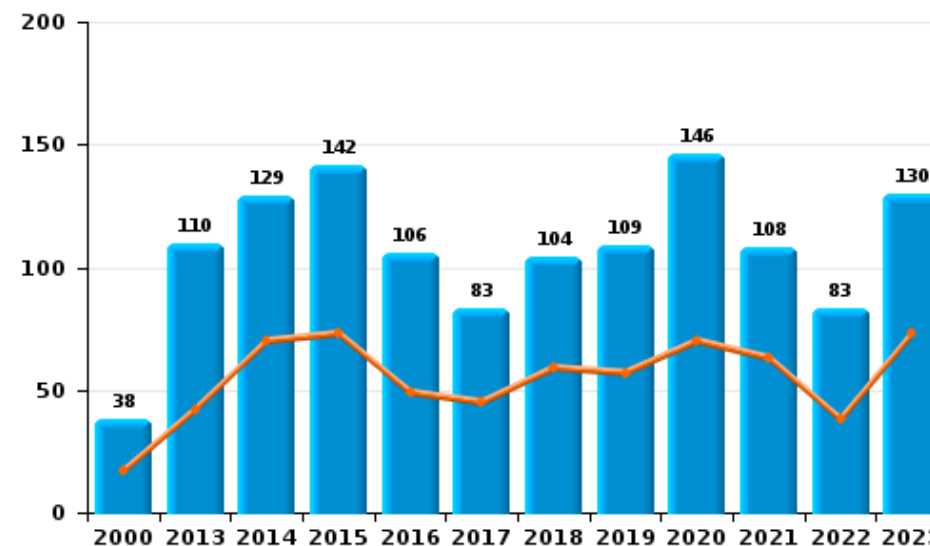
	2000	2013	2014	2015	2016	2017	2018	2019	2020	2021	2022	2023
Détention	278	560	730	594	656	672	773	766	767	1.141	1.003	1.187
Commerce	38	110	129	142	106	83	104	109	146	108	83	130
Usage	179	13	6	13	31	18	20	16	8	13	32	53
Importation et exportation	10	25	31	30	12	13	11	11	6	6	6	21
Fabrication		10	19	19	13	9	18	22	17	16	11	6
Autres	19	22	23	15	21	9	12	5	4	3	2	8
Total	524	740	938	813	839	804	938	929	948	1.287	1.137	1.405



Détention



Commerce





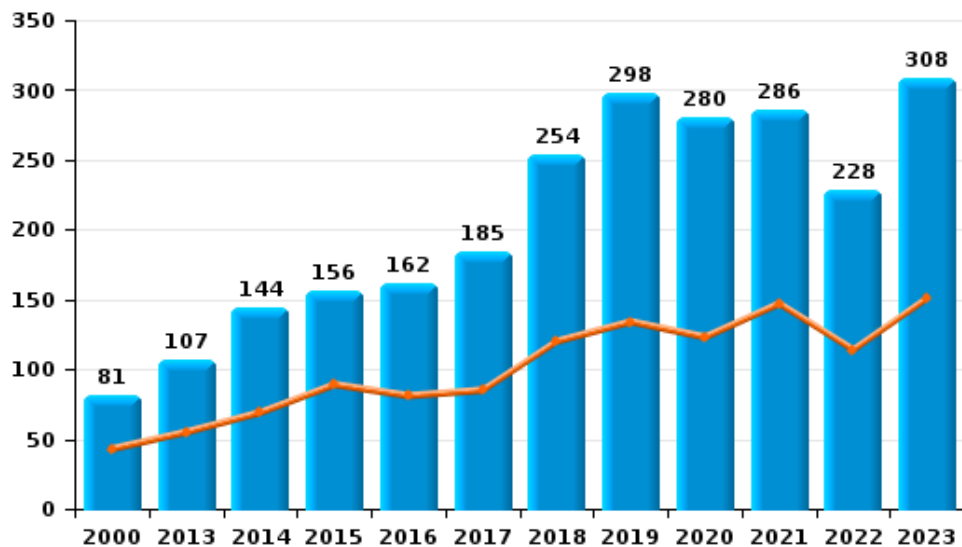
I.5. Catégorie des infractions : Fraude (top 5 des infractions au niveau national 2023)

Hasselt

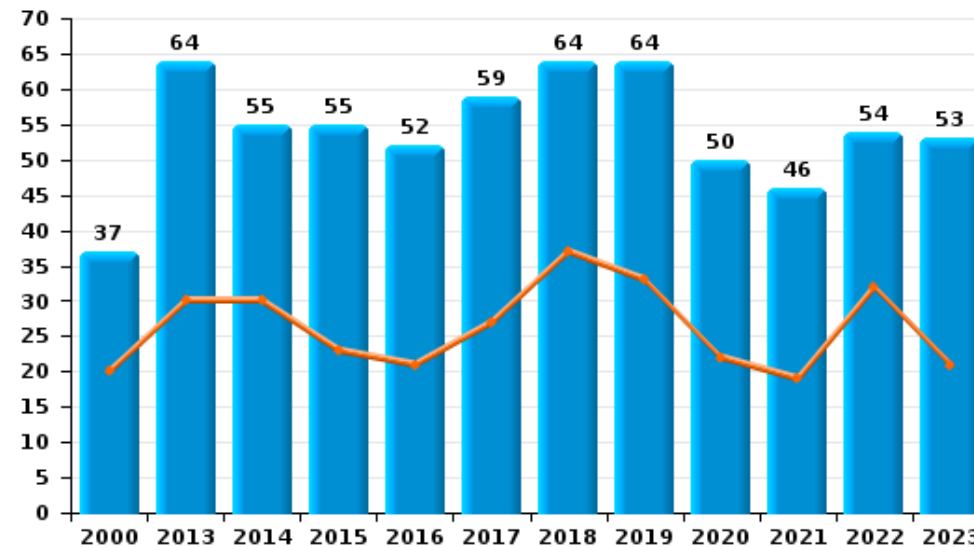
	2000	2013	2014	2015	2016	2017	2018	2019	2020	2021	2022	2023
Escoquerie	81	107	144	156	162	185	254	298	280	286	228	308
Abus de confiance et infr. apparentées	37	64	55	55	52	59	64	64	50	46	54	53
Détournement et destruction frauduleuse	33	29	23	22	23	20	22	18	22	18	28	44
Fraudes: Autres	26	13	11	6	7	11	25	10	29	21	23	16
Grivèlerie	30	19	12	18	10	14	14	21	18	9	8	23
Infr. liées à l'insolvabilité	1	18	20	16	11	9	5	20	20	14	21	14
Recel	19	14	19	15	3	6	7	11	8	6	11	5
Total	227	264	284	288	268	304	391	442	427	400	373	463



Escoquerie



Abus de confiance et infr. apparentées



STATISTIQUES POLICIERES DE CRIMINALITE

LIEU DE PERPETRATION: COMMUNE

Hasselt

PARTIE II : FIGURES CRIMINELLES / PHENOMENES



Hasselt

FC Vol moyen de transport

	2000	2013	2014	2015	2016	2017	2018	2019	2020	2021	2022	2023
Vol de voiture	350	61	70	70	65	31	28	32	25	16	18	4
Vol de moto	16	14	16	25	6	8	6	5	4	5		6
Carjacking	10	2	2	3	1		1	1			1	1
Homejacking	3	1	2					1			1	
Vol dans les garages	12	3	3	2	2	1	1		1	2		
Vol de vélomoteur	150	51	32	63	36	35	21	14	17	14	16	13
Vol de vélo	462	464	441	467	518	479	413	307	184	252	338	301

FC Cambriolage

	2000	2013	2014	2015	2016	2017	2018	2019	2020	2021	2022	2023
Cambriolage dans habitation	692	363	349	387	342	321	256	263	163	167	224	205
Cambriolage ds entreprise ou commerce	243	191	203	157	185	159	105	72	34	36	39	43
Cambriolage ds service public ou bâtiment administ	70	67	58	68	66	36	58	31	16	17	13	19
Vol au bélier	4						1	1				
Cambriolage dans bâtiment (total)	1.000	619	610	611	593	516	419	365	212	220	276	267



FC Vol autre

	2000	2013	2014	2015	2016	2017	2018	2019	2020	2021	2022	2023
Vol à main armée	44	29	25	35	22	11	20	4	12	16	18	8
Vol avec violence sans arme	114	112	120	143	92	72	66	62	48	65	74	89
Vol dans ou sur un véhicule	833	426	286	260	208	161	145	151	113	101	155	83
Sacjacking dans une voiture				1								
Vol d'armes et explosifs	17	7	7	7	6	5	4	4	3	1	9	6
Steaming		6	8	6	3	3		5	2		3	1
Arrachage de sac à main	5	4	12	19	3	3	3					
Vol à l'arraché	27	26	34	48	24	39	29	14	17	17	21	20
Vol à la tire	507	723	375	325	417	310	261	244	54	68	149	80
Vol à l'étalage	92	392	322	419	371	405	385	307	227	249	344	364
Vol par ruse	61	87	62	82	47	54	27	29	24	27	34	18
Vol de métaux	5	26	12	14	17	16	8	9	4	8	13	9
Vol sur les chantiers	30	34	26	27	24	20	29	33	24	15	14	12
Home-invasion			5			1	2	2			1	
Vol d'animaux	4	4	1	3	1	3		4	4	3	5	4
Vol de cargaison		4		1							2	

Criminalité ICT

	2000	2013	2014	2015	2016	2017	2018	2019	2020	2021	2022	2023
Fraude de cartes de paiements	13	38	31	47	40	51	37	44	27	36	42	64
Phishing		1			1	4	14	27	176	163	144	151
Ransomware						3		1	7	2	4	1
Shouldersurfing				8		6	9	2	3		1	2
Skimming					1	3		5	6	4	3	1



FC Autre

	2000	2013	2014	2015	2016	2017	2018	2019	2020	2021	2022	2023
Violence contre les métiers d'intérêt général	8	13	23	27	24	20	30	22	10	29	33	35
Viol collectif	1	4	6	4	1	3	3	2		2	1	3
Graffiti	4	17	12	84	46	24	26	18	17	13	34	20
Dégradation de voiture	117	400	391	309	280	313	249	228	211	193	190	225
Rixe au couteau			4	2	5	1	4	6	7	8	7	4

PH Violence intrafamiliale (VIF)

	2000	2013	2014	2015	2016	2017	2018	2019	2020	2021	2022	2023
VIF: physique, dans le couple	33	124	120	99	104	130	163	135	142	137	145	164
VIF: physique, envers des descendants	3	14	12	8	15	18	19	14	17	13	15	26
VIF: physique, envers d'autres membres	34	17	19	13	16	20	29	20	29	11	30	36

VIF: sexuelle, dans le couple		1				1		1	2	1	2	1
VIF: sexuelle, envers des descendants	2	4	4	1	2	1	4		2	2	1	
VIF: sexuelle, envers d'autres membres								1		1		

VIF: psychique, dans le couple	75	94	103	76	71	115	94	112	103	71	75	60
VIF: psychique, envers des descendants					1	3	8	9	3	10	9	11
VIF: psychique, envers d'autres membres	1	2		3	1	3	8	4	6	8	9	2

VIF: économique, dans le couple	5	4	4	6	11	6	13	6	3	6	10	11
VIF: économique, envers des descendants	1			1	1			4		1	2	1
VIF: économique, envers d'autres membres	24	11	27	18	9	10	3	10	10	7	15	19

PH Hormones et dopage

	2000	2013	2014	2015	2016	2017	2018	2019	2020	2021	2022	2023
Dopage humain	1	6	8	5	3	2	5	8	3	5	1	1
Engraissement illégal		1	1		2	2	2	3	2	3		



PH Drogues

	2000	2013	2014	2015	2016	2017	2018	2019	2020	2021	2022	2023
Vente de cocaïne		18	23	14	13	23	20	21	23	14	24	40
Import-export de cocaïne		3				1				1		3
Production de drogues synthétiques		2		9	2	2	1	2	1	1		
Import-export de drogues synthétiques	1	3	9	4	1	1	1			1		10
Vente de drogues synthétiques	1	23	37	36	22	20	49	47	39	28	33	43
Production de cannabis (culture)		3	8	4	4	3	10	13	10	6	5	5
Import-export de cannabis en grande quantité											1	
Vente de cannabis en grande quantité			1		1				2	3		1
Import-export d'héroïne		4		2	1	2			1	1		
Vente-traffic d'héroïne		13	25	15	12	13	12	8	22	15	5	10

PH Trafic d'armes

	2000	2013	2014	2015	2016	2017	2018	2019	2020	2021	2022	2023
Commerce et production d'arme à feu et mun.	1	3		5	1		5			1	2	2
Commerce et production d'arme non à feu		1	1	1					1	2	1	1

PH Traite des êtres humains

	2000	2013	2014	2015	2016	2017	2018	2019	2020	2021	2022	2023
TEH - exploitation économique				1			1					1
TEH - exploitation sexuelle	3	3	1	1	4	1	4	4	4	3	1	8



PH Violence dans l'espace public

	2000	2013	2014	2015	2016	2017	2018	2019	2020	2021	2022	2023
Violence physique (transport public)	7	23	16	15	19	22	20	16	13	21	29	38
Violence physique (voie publique)	162	169	203	162	152	176	200	174	144	180	185	218
Violence physique (autre endroit public)	14	22	22	21	20	26	28	18	10	24	23	29
Violence physique (endroit accessible au public)	140	125	137	159	150	146	136	140	62	100	172	145
Violence sexuelle (transport public)	3	5	6	5	8	9	5	8	7	9	7	4
Violence sexuelle (voie publique)	16	17	16	22	16	43	14	17	20	17	12	11
Violence sexuelle (autre endroit public)	3	9	6	6	5	4	3	1	5	7	6	5
Violence sexuelle (endroit accessible au public)	7	14	15	16	17	21	17	24	16	17	22	20
Violence psychique (transport public)	7	11	7	20	5	11	9	7	9	16	16	21
Violence psychique (voie publique)	65	90	89	90	83	72	90	84	82	91	68	79
Violence psychique (autre endroit public)	11	11	13	12	12	15	10	9	8	12	14	15
Violence psychique (endroit accessible au public)	72	60	58	59	59	50	62	68	43	57	46	57
Vol à main armée (transport public)				3					1			
Vol à main armée (voie publique)	14	9	6	18	11	3	3	1	3	4	8	3
Vol à main armée (autre endroit public)	1	1	2	5	1					1	2	
Vol à main armée (endroit accessible au public)	18	11	12	3	7	4	8	3	5	6	4	3
Vol avec violence sans arme (transport public)	2	7	6	9	4	3	2	4	5	7	1	3
Vol avec violence sans arme (voie publique)	53	28	42	65	33	25	20	12	11	16	14	16
Vol avec violence sans arme (autre endroit public)	5	4	5	4	2	3	1	3	2		5	3
Vol avec violence sans arme (endr. acces. au pub.)	33	47	38	48	24	25	27	23	18	18	28	31

PH Autre

	2000	2013	2014	2015	2016	2017	2018	2019	2020	2021	2022	2023
Faux policiers	1		2					2	1		2	1
Terrorisme, extrémisme et radicalisme				5	6	2	5	1	2	1	1	5
Cyberharcèlement	19	138	106	89	97	115	106	118	115	84	102	113
Fraude à l'identité	10	28	30	30	36	41	46	55	88	125	92	83

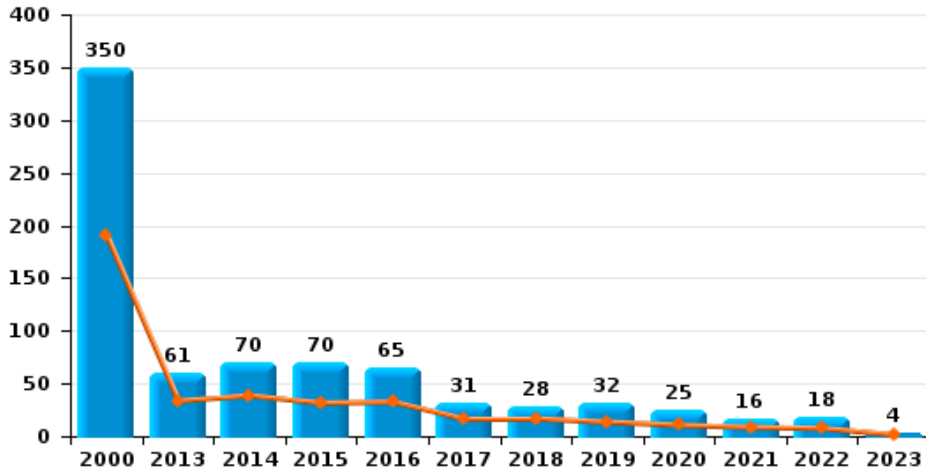




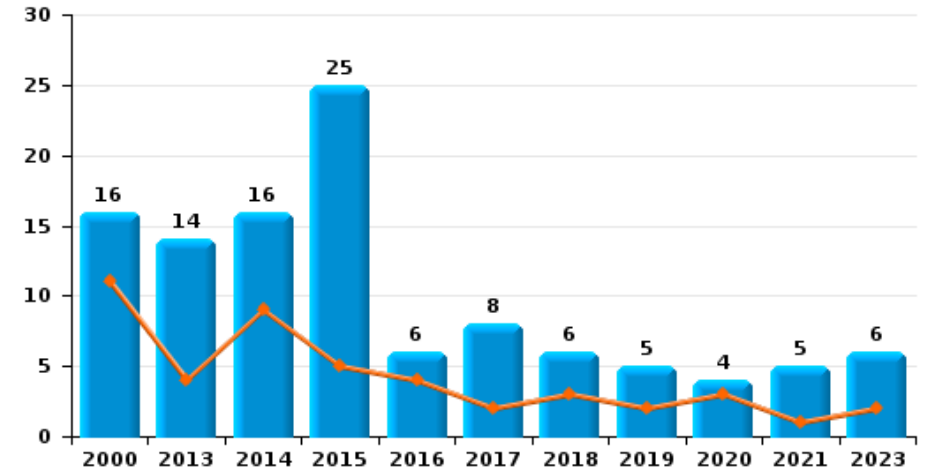
Hasselt

Année	■
Semestre 1	■

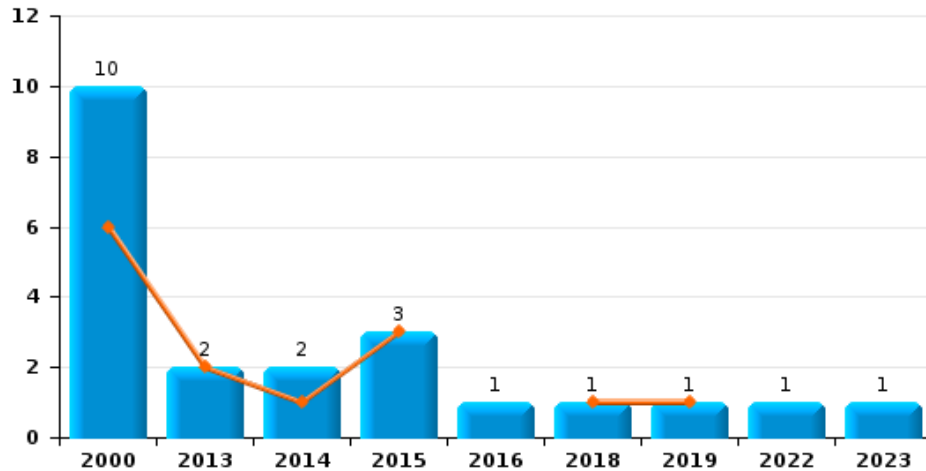
Vol de voiture



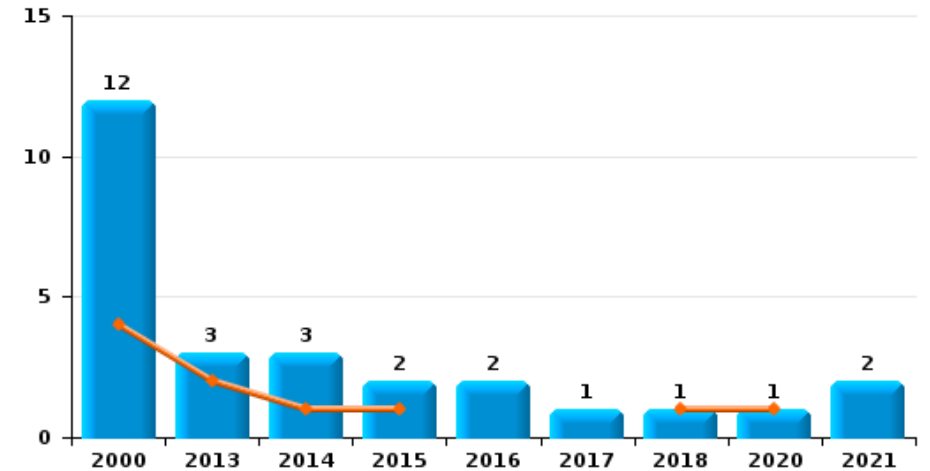
Vol de moto



Carjacking



Vol dans les garages

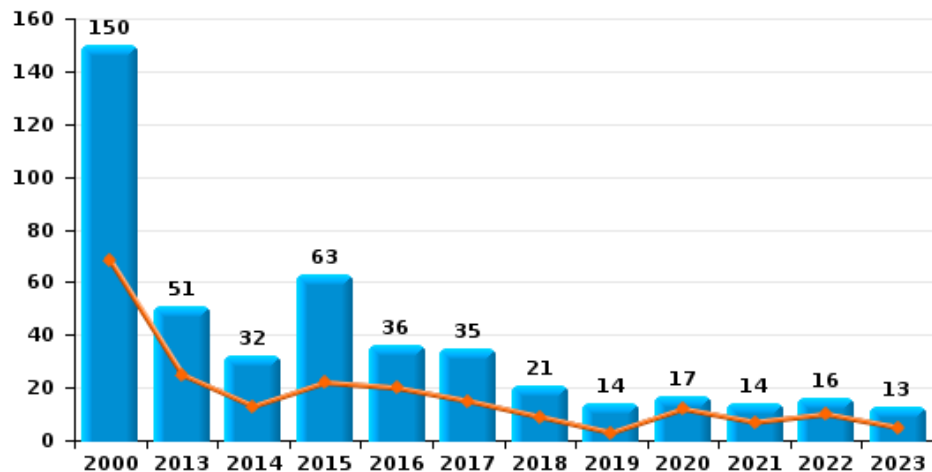




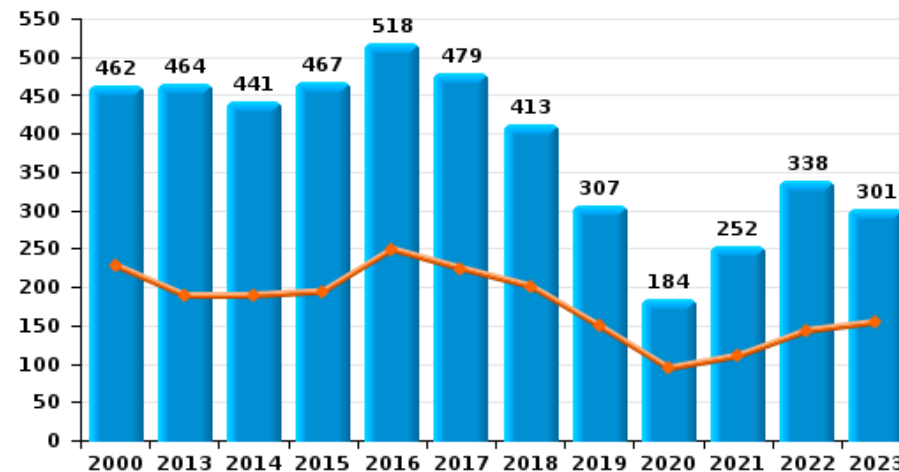
Hasselt

Année	■
Semestre 1	■

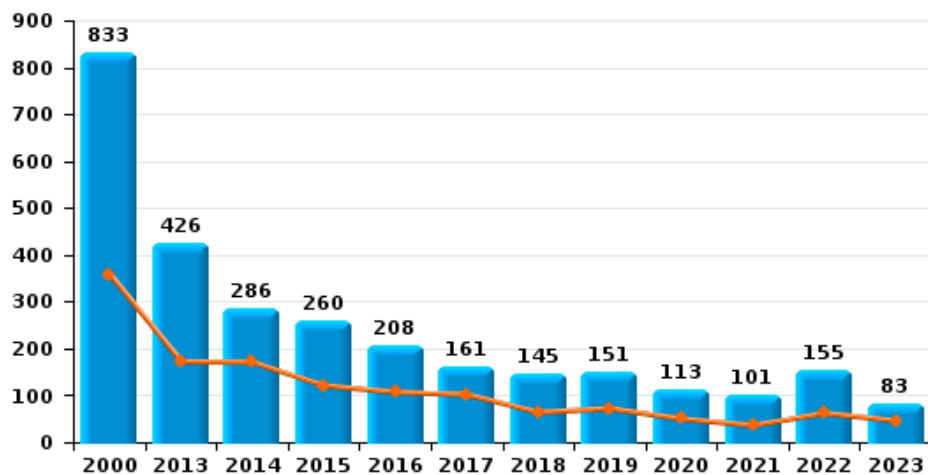
Vol de vélomoteur



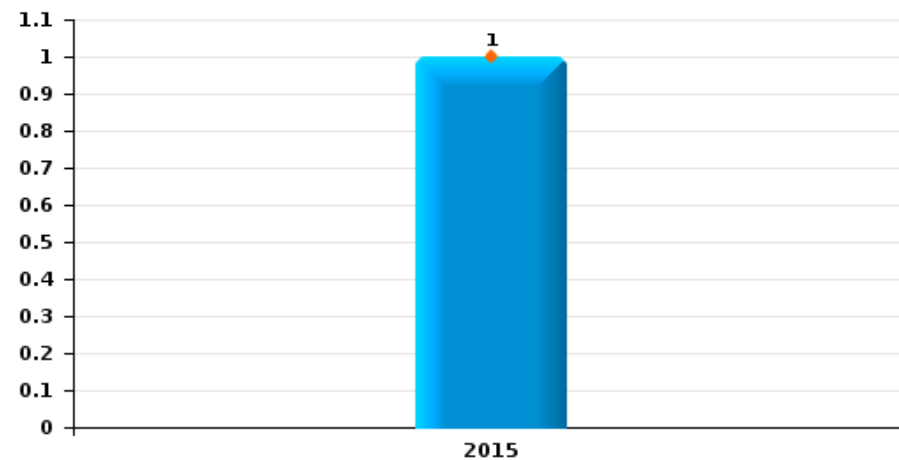
Vol de vélo



Vol dans ou sur un véhicule



Sacjacking dans une voiture

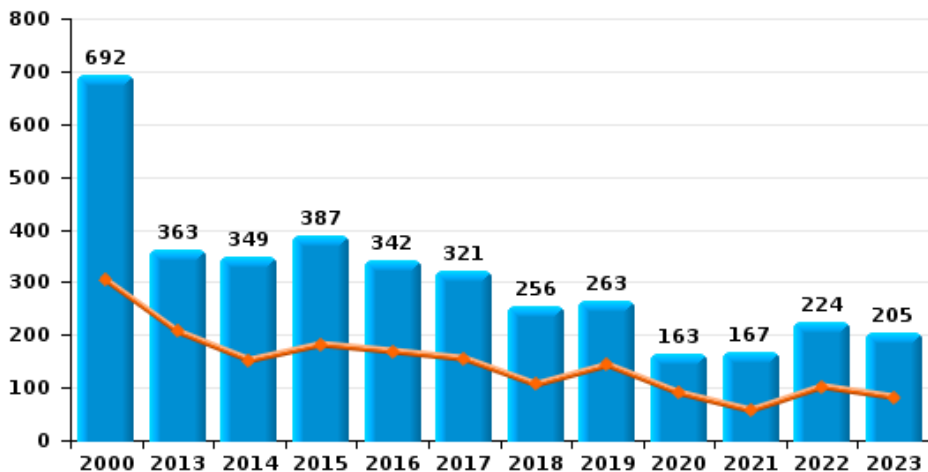




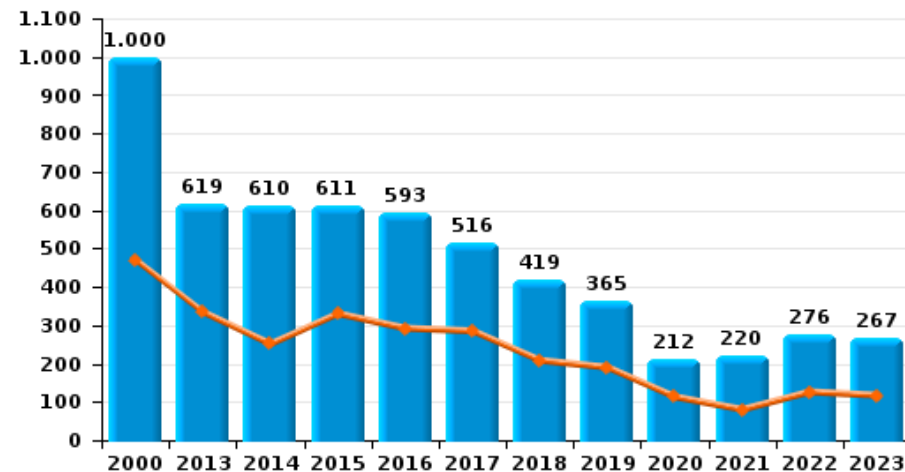
Hasselt

Année	■
Semestre 1	■

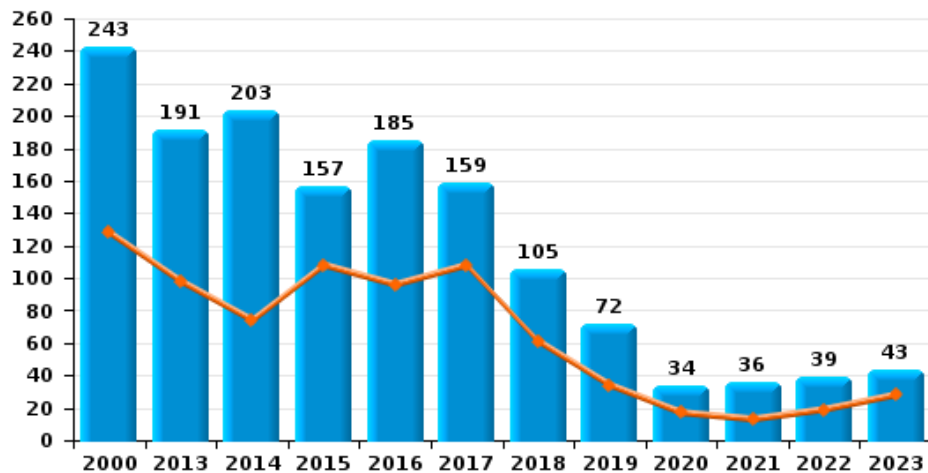
Cambriolage dans habitation



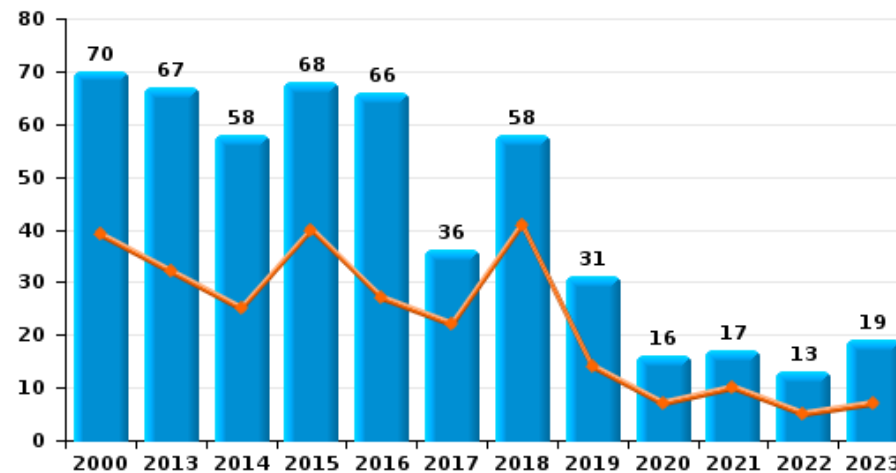
Cambriolage dans bâtiment (total)



Cambriolage ds entreprise ou commerce

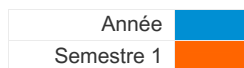


Cambriolage ds service public ou bâtiment administratif

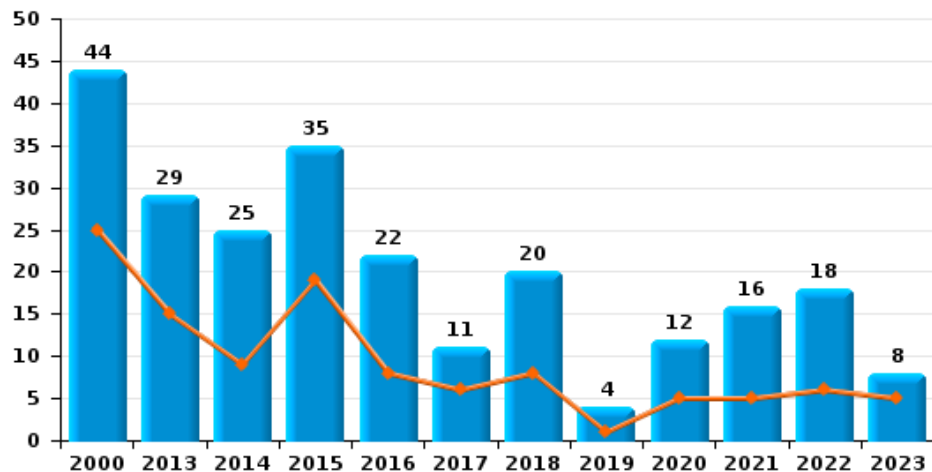




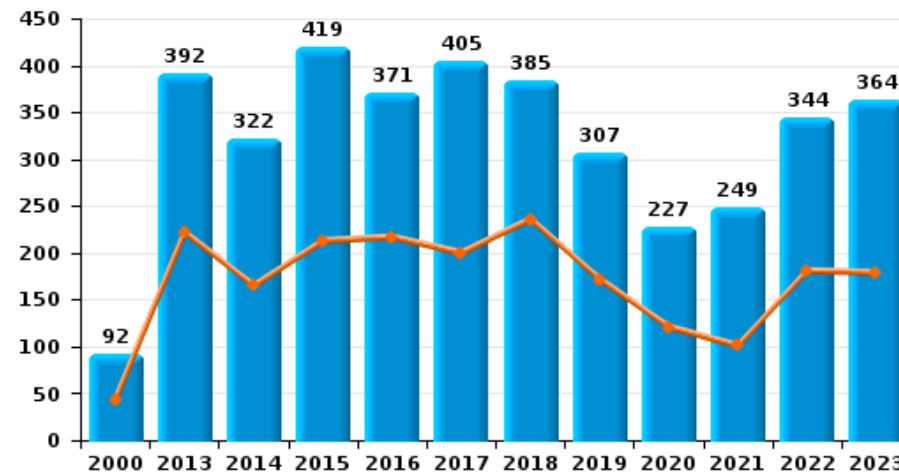
Hasselt



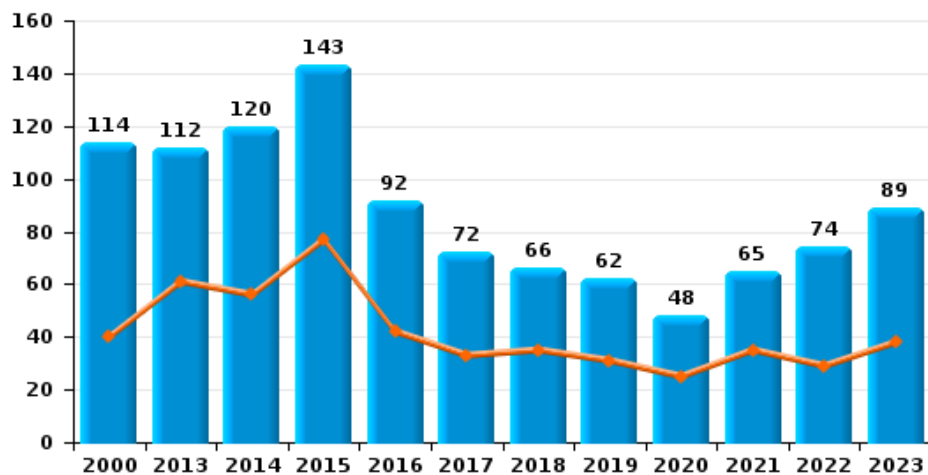
Vol à main armée



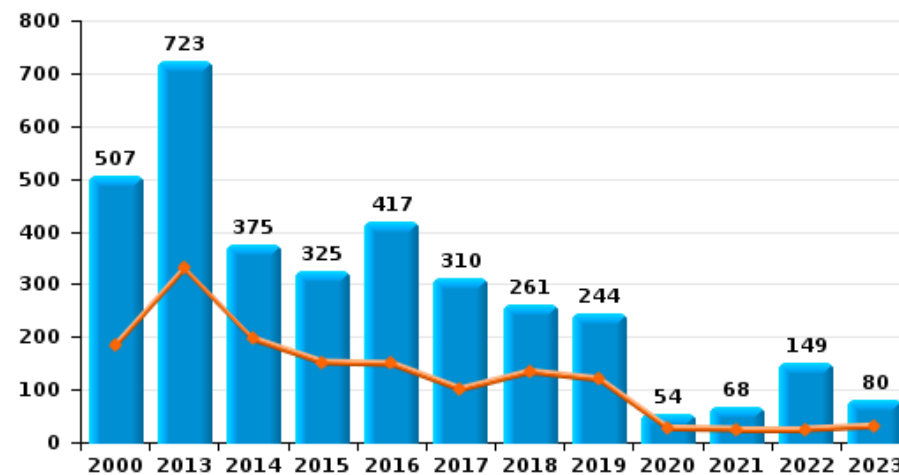
Vol à l'étalage



Vol avec violence sans arme

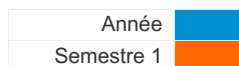


Vol à la tire

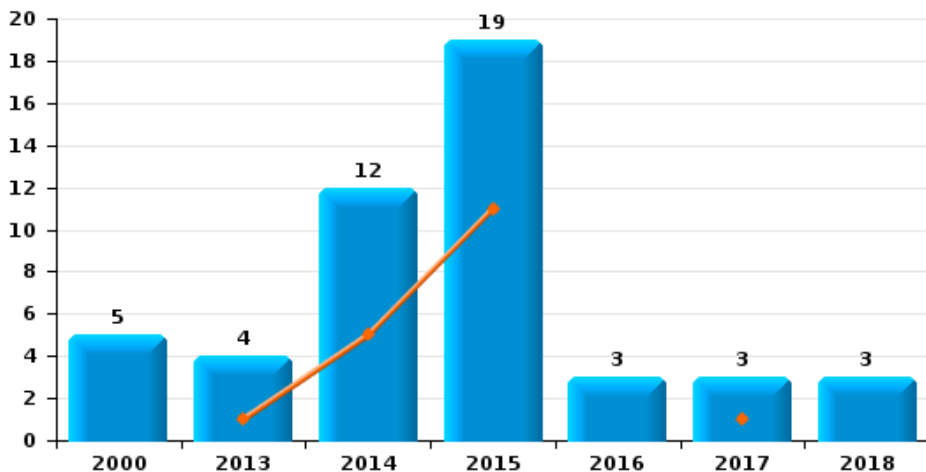




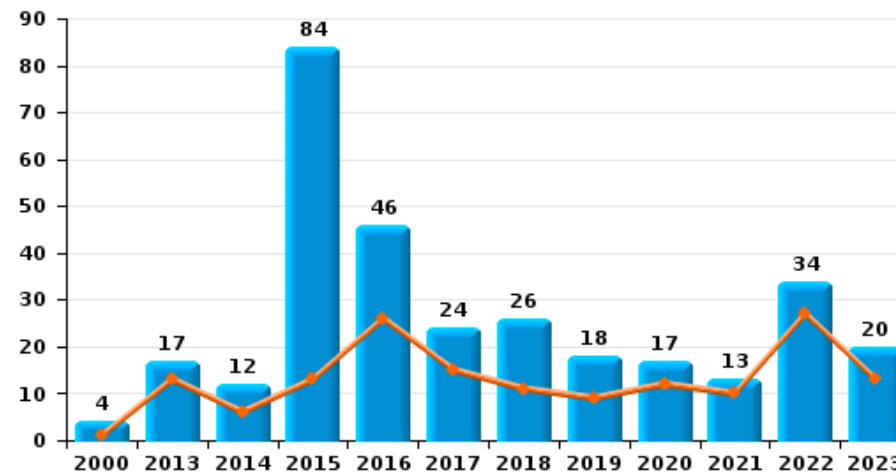
Hasselt



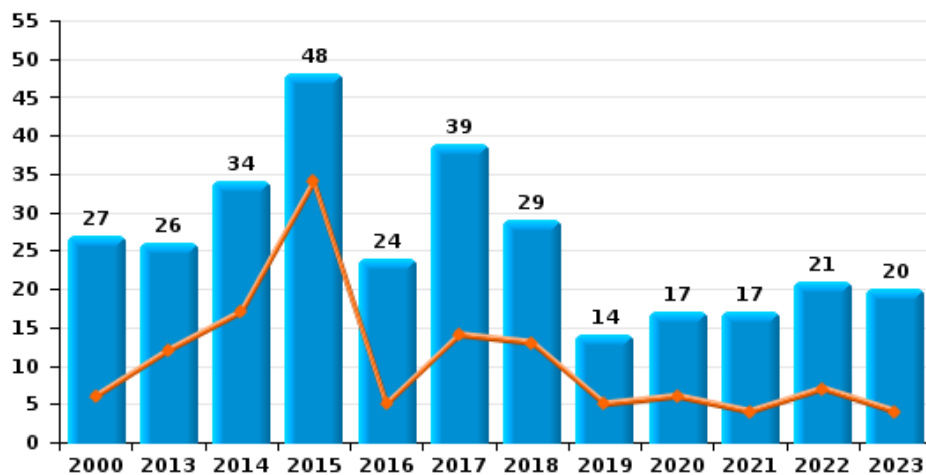
Arrachage de sac à main



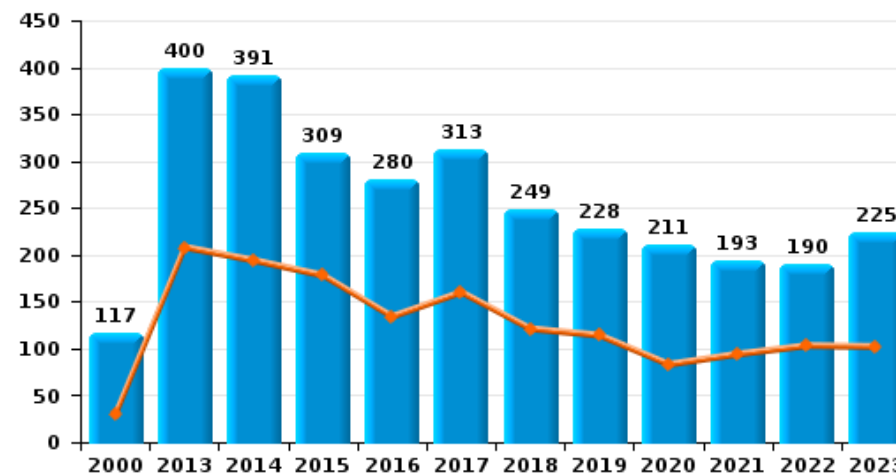
Graffiti



Vol à l'arraché



Dégradation de voiture





Hasselt

FC Vol moyen de transport

		2000	2013	2014	2015	2016	2017	2018	2019	2020	2021	2022	2023
Vol de voiture	Sem 1	191	34	39	32	33	17	17	14	11	9	8	2
	Sem 2	159	27	31	38	32	14	11	18	14	7	10	2
	Total	350	61	70	70	65	31	28	32	25	16	18	4
Vol de moto	Sem 1	11	4	9	5	4	2	3	2	3	1		2
	Sem 2	5	10	7	20	2	6	3	3	1	4		4
	Total	16	14	16	25	6	8	6	5	4	5		6
Carjacking	Sem 1	6	2	1	3			1	1				
	Sem 2	4		1		1						1	1
	Total	10	2	2	3	1		1	1			1	1
Homejacking	Sem 1	3	1	2									
	Sem 2							1				1	
	Total	3	1	2				1				1	
Vol dans les garages	Sem 1	4	2	1	1			1		1			
	Sem 2	8	1	2	1	2	1				2		
	Total	12	3	3	2	2	1	1		1	2		
Vol de vélomoteur	Sem 1	68	25	13	22	20	15	9	3	12	7	10	5
	Sem 2	82	26	19	41	16	20	12	11	5	7	6	8
	Total	150	51	32	63	36	35	21	14	17	14	16	13
Vol de vélo	Sem 1	228	189	189	194	249	224	201	149	94	110	143	154
	Sem 2	234	275	252	273	269	255	212	158	90	142	195	147
	Total	462	464	441	467	518	479	413	307	184	252	338	301



FC Cambriolage

		2000	2013	2014	2015	2016	2017	2018	2019	2020	2021	2022	2023
Cambriolage dans habitation	Sem 1	303	206	152	182	169	155	106	143	90	57	102	82
	Sem 2	389	157	197	205	173	166	150	120	73	110	122	123
Total		692	363	349	387	342	321	256	263	163	167	224	205
Cambriolage ds entreprise ou commerce	Sem 1	128	98	74	108	96	108	61	34	17	13	19	28
	Sem 2	115	93	129	49	89	51	44	38	17	23	20	15
Total		243	191	203	157	185	159	105	72	34	36	39	43
Cambriolage ds service public ou bâtiment administ	Sem 1	39	32	25	40	27	22	41	14	7	10	5	7
	Sem 2	31	35	33	28	39	14	17	17	9	7	8	12
Total		70	67	58	68	66	36	58	31	16	17	13	19
Vol au béliier	Sem 1	2											
	Sem 2	2						1	1				
Total		4						1	1				
Cambriolage dans bâtiment (total)	Sem 1	470	334	251	330	292	285	208	190	113	80	126	117
	Sem 2	530	285	359	281	301	231	211	175	99	140	150	150
Total		1.000	619	610	611	593	516	419	365	212	220	276	267



FC Vol autre

		2000	2013	2014	2015	2016	2017	2018	2019	2020	2021	2022	2023
Vol à main armée	Sem 1	25	15	9	19	8	6	8	1	5	5	6	5
	Sem 2	19	14	16	16	14	5	12	3	7	11	12	3
	Total	44	29	25	35	22	11	20	4	12	16	18	8
Vol avec violence sans arme	Sem 1	40	61	56	77	42	33	35	31	25	35	29	38
	Sem 2	74	51	64	66	50	39	31	31	23	30	45	51
	Total	114	112	120	143	92	72	66	62	48	65	74	89
Vol dans ou sur un véhicule	Sem 1	359	173	172	122	108	103	65	73	51	37	63	47
	Sem 2	474	253	114	138	100	58	80	78	62	64	92	36
	Total	833	426	286	260	208	161	145	151	113	101	155	83
Sacjacking dans une voiture	Sem 1				1								
	Total				1								
Vol d'armes et explosifs	Sem 1	6	1		5	1	3	2	3	2	1	2	2
	Sem 2	11	6	7	2	5	2	2	1	1		7	4
	Total	17	7	7	7	6	5	4	4	3	1	9	6
Steaming	Sem 1		5	2	5		1		3	2		1	1
	Sem 2		1	6	1	3	2		2			2	
	Total		6	8	6	3	3		5	2		3	1
Arrachage de sac à main	Sem 1		1	5	11		1						
	Sem 2	5	3	7	8	3	2	3					
	Total	5	4	12	19	3	3	3					
Vol à l'arraché	Sem 1	6	12	17	34	5	14	13	5	6	4	7	4
	Sem 2	21	14	17	14	19	25	16	9	11	13	14	16
	Total	27	26	34	48	24	39	29	14	17	17	21	20
Vol à la tire	Sem 1	184	330	196	152	149	101	134	120	27	25	25	31
	Sem 2	323	393	179	173	268	209	127	124	27	43	124	49
	Total	507	723	375	325	417	310	261	244	54	68	149	80



FC Vol autre

		2000	2013	2014	2015	2016	2017	2018	2019	2020	2021	2022	2023
Vol à l'étalage	Sem 1	44	222	165	213	217	200	236	172	121	101	181	179
	Sem 2	48	170	157	206	154	205	149	135	106	148	163	185
Total		92	392	322	419	371	405	385	307	227	249	344	364
Vol par ruse	Sem 1	23	42	30	58	28	28	13	14	12	11	14	10
	Sem 2	38	45	32	24	19	26	14	15	12	16	20	8
Total		61	87	62	82	47	54	27	29	24	27	34	18
Vol de métaux	Sem 1	3	15	9	11	5	8	4	3	3	4	8	6
	Sem 2	2	11	3	3	12	8	4	6	1	4	5	3
Total		5	26	12	14	17	16	8	9	4	8	13	9
Vol sur les chantiers	Sem 1	17	24	11	10	10	10	10	15	14	6	6	9
	Sem 2	13	10	15	17	14	10	19	18	10	9	8	3
Total		30	34	26	27	24	20	29	33	24	15	14	12
Home-invasion	Sem 1			3			1	1					
	Sem 2			2				1	2			1	
Total				5			1	2	2			1	
Vol d'animaux	Sem 1	2	3		2		3		4	1	1	2	4
	Sem 2	2	1	1	1	1				3	2	3	
Total		4	4	1	3	1	3		4	4	3	5	4
Vol de cargaison	Sem 1		3									2	
	Sem 2		1		1								
Total			4		1							2	



Criminalité ICT

		2000	2013	2014	2015	2016	2017	2018	2019	2020	2021	2022	2023
Fraude de cartes de paiements	Sem 1	4	18	10	20	24	26	23	27	16	16	18	36
	Sem 2	9	20	21	27	16	25	14	17	11	20	24	28
Total		13	38	31	47	40	51	37	44	27	36	42	64
Phishing	Sem 1		1			1	2	10	11	97	77	86	73
	Sem 2						2	4	16	79	86	58	78
Total			1			1	4	14	27	176	163	144	151
Ransomware	Sem 1						1			7	2	2	
	Sem 2						2		1			2	1
Total							3		1	7	2	4	1
Shouldersurfing	Sem 1						5	7	1	2		1	1
	Sem 2				8		1	2	1	1			1
Total					8		6	9	2	3		1	2
Skimming	Sem 1				1	1			2	2	4	1	1
	Sem 2					2			3	4		2	
Total					1	3			5	6	4	3	1



FC Autre

		2000	2013	2014	2015	2016	2017	2018	2019	2020	2021	2022	2023
Violence contre les métiers d'intérêt général	Sem 1	5	4	12	18	15	7	12	10	6	8	17	14
	Sem 2	3	9	11	9	9	13	18	12	4	21	16	21
	Total	8	13	23	27	24	20	30	22	10	29	33	35
Viol collectif	Sem 1	1	4	4	3		1	2			1	1	3
	Sem 2			2	1	1	2	1	2		1		
	Total	1	4	6	4	1	3	3	2		2	1	3
Graffiti	Sem 1	1	13	6	13	26	15	11	9	12	10	27	13
	Sem 2	3	4	6	71	20	9	15	9	5	3	7	7
	Total	4	17	12	84	46	24	26	18	17	13	34	20
Dégradation de voiture	Sem 1	30	208	194	178	134	160	121	114	83	94	103	102
	Sem 2	87	192	197	131	146	153	128	114	128	99	87	123
	Total	117	400	391	309	280	313	249	228	211	193	190	225
Rixe au couteau	Sem 1			2		4	1	2	4	6	4	4	1
	Sem 2			2	2	1		2	2	1	4	3	3
	Total			4	2	5	1	4	6	7	8	7	4



PH Violence intrafamiliale (VIF)

		2000	2013	2014	2015	2016	2017	2018	2019	2020	2021	2022	2023
VIF: physique, dans le couple	Sem 1	18	52	64	49	52	60	83	67	65	64	70	84
	Sem 2	15	72	56	50	52	70	80	68	77	73	75	80
Total		33	124	120	99	104	130	163	135	142	137	145	164
VIF: physique, envers des descendants	Sem 1		9	5	3	7	8	11	8	10	2	5	12
	Sem 2	3	5	7	5	8	10	8	6	7	11	10	14
Total		3	14	12	8	15	18	19	14	17	13	15	26
VIF: physique, envers d'autres membres	Sem 1	15	4	12	6	10	6	16	9	10	4	16	18
	Sem 2	19	13	7	7	6	14	13	11	19	7	14	18
Total		34	17	19	13	16	20	29	20	29	11	30	36
VIF: sexuelle, dans le couple	Sem 1		1							1			1
	Sem 2						1		1	1	1	2	
Total			1				1		1	2	1	2	1
VIF: sexuelle, envers des descendants	Sem 1	2	2	4			1	1		1	2	1	
	Sem 2		2		1	2		3		1			
Total		2	4	4	1	2	1	4		2	2	1	
VIF: sexuelle, envers d'autres membres	Sem 1								1		1		
	Total								1		1		
VIF: psychique, dans le couple	Sem 1	37	42	61	49	31	50	45	42	56	42	32	29
	Sem 2	38	52	42	27	40	65	49	70	47	29	43	31
Total		75	94	103	76	71	115	94	112	103	71	75	60
VIF: psychique, envers des descendants	Sem 1					1	2	4	6	1	7	7	9
	Sem 2						1	4	3	2	3	2	2
Total						1	3	8	9	3	10	9	11
VIF: psychique, envers d'autres membres	Sem 1	1	1		1	1	1	4	2	2	7	4	1
	Sem 2		1		2		2	4	2	4	1	5	1
Total		1	2		3	1	3	8	4	6	8	9	2



PH Violence intrafamiliale (VIF)

		2000	2013	2014	2015	2016	2017	2018	2019	2020	2021	2022	2023
VIF: économique, dans le couple	Sem 1	2	2	4	5	8		9	4		1	5	4
	Sem 2	3	2		1	3	6	4	2	3	5	5	7
Total		5	4	4	6	11	6	13	6	3	6	10	11
VIF: économique, envers des descendants	Sem 1	1				1			4			1	1
	Sem 2				1						1	1	
Total		1			1	1			4		1	2	1
VIF: économique, envers d'autres membres	Sem 1	14	6	16	12	6	2		5	7	4	8	6
	Sem 2	10	5	11	6	3	8	3	5	3	3	7	13
Total		24	11	27	18	9	10	3	10	10	7	15	19



PH Hormones et dopage

		2000	2013	2014	2015	2016	2017	2018	2019	2020	2021	2022	2023
Dopage humain	Sem 1		2	5	4	2			4	2	3		
	Sem 2	1	4	3	1	1	2	5	4	1	2	1	1
	Total	1	6	8	5	3	2	5	8	3	5	1	1
Engraissement illégal	Sem 1		1				2		2	1	2		
	Sem 2			1		2		2	1	1	1		
	Total		1	1		2	2	2	3	2	3		



PH Drogues

		2000	2013	2014	2015	2016	2017	2018	2019	2020	2021	2022	2023
Vente de cocaïne	Sem 1		8	17	6	5	12	7	11	11	8	8	22
	Sem 2		10	6	8	8	11	13	10	12	6	16	18
Total			18	23	14	13	23	20	21	23	14	24	40
Import-export de cocaïne	Sem 1		1				1				1		3
	Sem 2		2										
Total			3				1				1		3
Production de drogues synthétiques	Sem 1		2		9		1	1	1		1		
	Sem 2					2	1		1	1			
Total			2		9	2	2	1	2	1	1		
Import-export de drogues synthétiques	Sem 1	1	3	5	2		1	1			1		10
	Sem 2			4	2	1							
Total		1	3	9	4	1	1	1			1		10
Vente de drogues synthétiques	Sem 1	1	13	16	20	7	7	29	23	21	12	13	19
	Sem 2		10	21	16	15	13	20	24	18	16	20	24
Total		1	23	37	36	22	20	49	47	39	28	33	43
Production de cannabis (culture)	Sem 1		2	5	3		2	5	5	2	4	4	1
	Sem 2		1	3	1	4	1	5	8	8	2	1	4
Total			3	8	4	4	3	10	13	10	6	5	5
Import-export de cannabis en grande quantité	Sem 2											1	
Total												1	
Vente de cannabis en grande quantité	Sem 1					1					1		
	Sem 2			1						2	2		1
Total				1		1				2	3		1
Import-export d'héroïne	Sem 1				2		2			1	1		
	Sem 2		4			1							
Total			4		2	1	2			1	1		



PH Drogues

		2000	2013	2014	2015	2016	2017	2018	2019	2020	2021	2022	2023
Vente-traffic d héroïne	Sem 1		5	11	7	6	9	5	6	12	10	2	9
	Sem 2		8	14	8	6	4	7	2	10	5	3	1
Total			13	25	15	12	13	12	8	22	15	5	10



PH Trafic d'armes

		2000	2013	2014	2015	2016	2017	2018	2019	2020	2021	2022	2023
Commerce et production d'arme à feu et mun.	Sem 1		2		2	1					1	2	1
	Sem 2	1	1		3			5					1
Total		1	3		5	1		5			1	2	2
Commerce et production d'arme non à feu	Sem 1		1									1	
	Sem 2			1	1					1	2		1
Total			1	1	1					1	2	1	1



PH Traite des êtres humains

		2000	2013	2014	2015	2016	2017	2018	2019	2020	2021	2022	2023
TEH - exploitation économique	Sem 1				1			1					
	Sem 2												1
	Total				1			1					1
TEH - exploitation sexuelle	Sem 1	3		1	1	3	1	4	1	3			3
	Sem 2		3			1			3	1	3	1	5
	Total	3	3	1	1	4	1	4	4	4	4	3	8



PH Violence dans l'espace public

		2000	2013	2014	2015	2016	2017	2018	2019	2020	2021	2022	2023
Violence physique (transport public)	Sem 1	5	12	5	12	6	10	15	6	4	8	17	16
	Sem 2	2	11	11	3	13	12	5	10	9	13	12	22
Total		7	23	16	15	19	22	20	16	13	21	29	38
Violence physique (voie publique)	Sem 1	79	82	116	75	64	80	98	88	76	82	90	111
	Sem 2	83	87	87	87	88	96	102	86	68	98	95	107
Total		162	169	203	162	152	176	200	174	144	180	185	218
Violence physique (autre endroit public)	Sem 1	8	8	13	10	11	10	12	10	6	8	8	10
	Sem 2	6	14	9	11	9	16	16	8	4	16	15	19
Total		14	22	22	21	20	26	28	18	10	24	23	29
Violence physique (endroit accessible au public)	Sem 1	67	59	64	68	92	70	74	59	35	25	102	75
	Sem 2	73	66	73	91	58	76	62	81	27	75	70	70
Total		140	125	137	159	150	146	136	140	62	100	172	145
Violence sexuelle (transport public)	Sem 1	3	3	5	5	2	6	2	8	2	4	5	2
	Sem 2		2	1		6	3	3		5	5	2	2
Total		3	5	6	5	8	9	5	8	7	9	7	4
Violence sexuelle (voie publique)	Sem 1	12	7	8	11	9	23	7	6	14	10	8	5
	Sem 2	4	10	8	11	7	20	7	11	6	7	4	6
Total		16	17	16	22	16	43	14	17	20	17	12	11
Violence sexuelle (autre endroit public)	Sem 1	1	6	3	3	3	4	2		2	3	2	2
	Sem 2	2	3	3	3	2		1	1	3	4	4	3
Total		3	9	6	6	5	4	3	1	5	7	6	5
Violence sexuelle (endroit accessible au public)	Sem 1	5	7	9	5	4	9	6	10	4	8	10	6
	Sem 2	2	7	6	11	13	12	11	14	12	9	12	14
Total		7	14	15	16	17	21	17	24	16	17	22	20



PH Violence dans l'espace public

		2000	2013	2014	2015	2016	2017	2018	2019	2020	2021	2022	2023
Violence psychique (transport public)	Sem 1	5	4	4	13	3	8	5	3	4	8	11	9
	Sem 2	2	7	3	7	2	3	4	4	5	8	5	12
	Total	7	11	7	20	5	11	9	7	9	16	16	21
Violence psychique (voie publique)	Sem 1	26	42	52	43	35	22	47	48	39	42	38	42
	Sem 2	39	48	37	47	48	50	43	36	43	49	30	37
	Total	65	90	89	90	83	72	90	84	82	91	68	79
Violence psychique (autre endroit public)	Sem 1	5	2	12	7	4	9	7	1	4	5	11	6
	Sem 2	6	9	1	5	8	6	3	8	4	7	3	9
	Total	11	11	13	12	12	15	10	9	8	12	14	15
Violence psychique (endroit accessible au public)	Sem 1	25	28	29	22	22	26	33	36	17	26	18	26
	Sem 2	47	32	29	37	37	24	29	32	26	31	28	31
	Total	72	60	58	59	59	50	62	68	43	57	46	57
Vol à main armée (transport public)	Sem 1				1					1			
	Sem 2				2								
	Total				3					1			
Vol à main armée (voie publique)	Sem 1	7	5	2	7	3	2	1		1		3	2
	Sem 2	7	4	4	11	8	1	2	1	2	4	5	1
	Total	14	9	6	18	11	3	3	1	3	4	8	3
Vol à main armée (autre endroit public)	Sem 1	1	1	1	5						1	1	
	Sem 2			1		1						1	
	Total	1	1	2	5	1					1	2	
Vol à main armée (endroit accessible au public)	Sem 1	10	5	3	2	3	1	4	1	2	1	1	2
	Sem 2	8	6	9	1	4	3	4	2	3	5	3	1
	Total	18	11	12	3	7	4	8	3	5	6	4	3



PH Violence dans l'espace public

		2000	2013	2014	2015	2016	2017	2018	2019	2020	2021	2022	2023
Vol avec violence sans arme (transport public)	Sem 1	1	4	5	4	2	2	2	3	3	1		
	Sem 2	1	3	1	5	2	1		1	2	6	1	3
Total		2	7	6	9	4	3	2	4	5	7	1	3
Vol avec violence sans arme (voie publique)	Sem 1	18	13	17	36	11	9	11	6	6	6	6	6
	Sem 2	35	15	25	29	22	16	9	6	5	10	8	10
Total		53	28	42	65	33	25	20	12	11	16	14	16
Vol avec violence sans arme (autre endroit public)	Sem 1	1	3	1	3				1	2			2
	Sem 2	4	1	4	1	2	3	1	2			5	1
Total		5	4	5	4	2	3	1	3	2		5	3
Vol avec violence sans arme (endr. acces. au pub.)	Sem 1	10	26	19	24	12	17	14	12	10	10	11	12
	Sem 2	23	21	19	24	12	8	13	11	8	8	17	19
Total		33	47	38	48	24	25	27	23	18	18	28	31



PH Autre

		2000	2013	2014	2015	2016	2017	2018	2019	2020	2021	2022	2023
Faux policiers	Sem 1	1							1			1	
	Sem 2			2					1	1		1	1
Total		1		2					2	1		2	1
Terrorisme, extrémisme et radicalisme	Sem 1				1	5		4	1	1	1		2
	Sem 2			4	1	2		1		1		1	3
Total				5	6	2		5	1	2	1	1	5
Cyberharcèlement	Sem 1	11	64	62	45	54	55	57	58	61	50	52	56
	Sem 2	8	74	44	44	43	60	49	60	54	34	50	57
Total		19	138	106	89	97	115	106	118	115	84	102	113
Fraude à l'identité	Sem 1	3	8	19	15	9	20	19	28	32	60	46	37
	Sem 2	7	20	11	15	27	21	27	27	56	65	46	46
Total		10	28	30	30	36	41	46	55	88	125	92	83



Hasselt

2022

FC Vol moyen de transport

	Jan	Fév	Mar	Avr	Mai	Juin	Juil	Août	Sep	Oct	Nov	Déc	Total
Vol de voiture		2	4		1	1	1		3	2	1	3	18
Carjacking									1				1
Homejacking												1	1
Vol de vélomoteur	1		2	4	2	1		2	1	2	1		16
Vol de vélo	14	21	29	20	32	27	17	41	42	41	35	19	338

FC Cambriolage

	Jan	Fév	Mar	Avr	Mai	Juin	Juil	Août	Sep	Oct	Nov	Déc	Total
Cambriolage dans habitation	27	17	25	13	8	12	7	19	13	20	39	24	224
Cambriolage ds entreprise ou commerce	3	6	3	4	2	1	1	4	1	3	4	7	39
Cambriolage ds service public ou bâtiment administ			1	2	1	1		2		1		5	13
Cambriolage dans bâtiment (total)	30	23	29	19	11	14	8	25	14	24	43	36	276



FC Vol autre

	Jan	Fév	Mar	Avr	Mai	Juin	Juil	Août	Sep	Oct	Nov	Déc	Total
Vol à main armée	2		1	1	1	1	3	1	3	2	1	2	18
Vol avec violence sans arme	4	3	4	4	8	6	6	13	6	6	8	6	74
Vol dans ou sur un véhicule	8	13	10	6	17	9	5	13	21	27	11	15	155
Vol d'armes et explosifs		1				1		2	1		2	2	9
Steaming					1		1		1				3
Vol à l'arraché		1	2		2	2	1	5	2	1	3	2	21
Vol à la tire	4	3	1	8	4	5	3	72	3	12	8	26	149
Vol à l'étalage	23	25	48	30	21	34	36	23	23	27	24	30	344
Vol par ruse		1	2	4	2	5	3	4	3	8	1	1	34
Vol de métaux		3	1	2	1	1		2		1		2	13
Vol sur les chantiers		2	2	1		1	1	2	1	2	2		14
Home-invasion										1			1
Vol d'animaux					2			1	1	1			5
Vol de cargaison	1	1											2

Criminalité ICT

	Jan	Fév	Mar	Avr	Mai	Juin	Juil	Août	Sep	Oct	Nov	Déc	Total
Fraude de cartes de paiements	6		3	4	1	4	3	4	1	6	5	5	42
Phishing	14	16	12	12	12	20	7	4	5	16	13	13	144
Ransomware	1		1							1	1		4
Shouldersurfing				1									1
Skimming						1				1	1		3



FC Autre

	Jan	Fév	Mar	Avr	Mai	Juin	Juil	Août	Sep	Oct	Nov	Déc	Total
Violence contre les métiers d'intérêt général		1	4	1	6	5	2	4	2	1	3	4	33
Viol collectif	1												1
Graffiti	1	4	3		4	15	3	2		1	1		34
Dégradation de voiture	15	20	19	15	21	13	15	11	13	21	11	16	190
Rixe au couteau	1			1		2					2	1	7

PH Violence intrafamiliale (VIF)

	Jan	Fév	Mar	Avr	Mai	Juin	Juil	Août	Sep	Oct	Nov	Déc	Total
VIF: physique, dans le couple	9	11	13	15	13	9	15	16	10	11	8	15	145
VIF: physique, envers des descendants	1	1		1	1	1		5	1		1	3	15
VIF: physique, envers d'autres membres		4	4	3	1	4	2	3	2	1	3	3	30
VIF: sexuelle, dans le couple									1			1	2
VIF: sexuelle, envers des descendants			1										1
VIF: psychique, dans le couple	6	4	9	3	6	4	11	13	8	4	2	5	75
VIF: psychique, envers des descendants	1		1	1	4							2	9
VIF: psychique, envers d'autres membres		1	2		1		1	2		2			9
VIF: économique, dans le couple		2	3					1	1		2	1	10
VIF: économique, envers des descendants			1									1	2
VIF: économique, envers d'autres membres		4	3		1				3		1	3	15

PH Hormones et dopage

	Oct	Total
Dopage humain	1	1



PH Drogues

	Jan	Fév	Mar	Mai	Juin	Juil	Août	Sep	Oct	Nov	Déc	Total
Vente de cocaïne	1	1	2	4		1	1	1	3	7	3	24
Vente de drogues synthétiques	3	1	2	4	3		4	3	4	4	5	33
Production de cannabis (culture)		1	1	1	1						1	5
Import-export de cannabis en grande quantité							1					1
Vente-traffic d héroïne		1		1					1	2		5

PH Trafic d'armes

	Fév	Mar	Juin	Total
Commerce et production d'arme à feu et mun.		1	1	2
Commerce et production d'arme non à feu	1			1

PH Traite des êtres humains

	Oct	Total
TEH - exploitation sexuelle	1	1



PH Violence dans l'espace public

	Jan	Fév	Mar	Avr	Mai	Juin	Juil	Août	Sep	Oct	Nov	Déc	Total
Violence physique (transport public)	1	3	3	2	5	3		1	1	5	3	2	29
Violence physique (voie publique)	12	13	14	15	25	11	11	18	21	19	13	13	185
Violence physique (autre endroit public)	1			1	4	2	4	7	1		1	2	23
Violence physique (endroit accessible au public)	9	14	23	19	21	16	7	15	11	12	10	15	172
Violence sexuelle (transport public)	2			1		2					2		7
Violence sexuelle (voie publique)		1		3	3	1		1		3			12
Violence sexuelle (autre endroit public)		1			1		3	1					6
Violence sexuelle (endroit accessible au public)	1	2		1	5	1	2	8	1			1	22
Violence psychique (transport public)	3	1	4	1	2			1	1	1	1	1	16
Violence psychique (voie publique)	4	5	7	8	7	7	5	4	9	4	2	6	68
Violence psychique (autre endroit public)		1	1	4	2	3	1			2			14
Violence psychique (endroit accessible au public)	1	2	4	3	8		2	5	6	8	4	3	46
Vol à main armée (voie publique)	2		1				1	1	3				8
Vol à main armée (autre endroit public)				1								1	2
Vol à main armée (endroit accessible au public)					1		1			1		1	4
Vol avec violence sans arme (transport public)									1				1
Vol avec violence sans arme (voie publique)		2	1		2	1	2			2	1	3	14
Vol avec violence sans arme (autre endroit public)							1	1	1	1	1		5
Vol avec violence sans arme (endr. acces. au pub.)	2	1	2	2	2	2	1	10	2	1	3		28

PH Autre

	Jan	Fév	Mar	Avr	Mai	Juin	Juil	Août	Sep	Oct	Nov	Déc	Total
Faux policiers				1				1					2
Terrorisme, extrémisme et radicalisme											1		1
Cyberharcèlement	4	9	12	9	8	10	4	6	10	8	12	10	102
Fraude à l'identité	10	10	8	8	4	6	12	12	6	4	5	7	92



2023

FC Vol moyen de transport

	Jan	Fév	Mar	Avr	Mai	Juin	Juil	Août	Sep	Oct	Nov	Déc	Total
Vol de voiture					1	1						2	4
Vol de moto		1				1	1	1	1	1			6
Carjacking												1	1
Vol de vélomoteur			1	1	2	1		1	1	4		2	13
Vol de vélo	20	27	24	32	27	24	19	28	19	39	25	17	301

FC Cambriolage

	Jan	Fév	Mar	Avr	Mai	Juin	Juil	Août	Sep	Oct	Nov	Déc	Total
Cambriolage dans habitation	17	19	9	15	8	14	29	10	21	11	29	23	205
Cambriolage ds entreprise ou commerce	10	5	2	5	4	2	3	3		3	1	5	43
Cambriolage ds service public ou bâtiment administ	2	2		1		2	3	1	2	3	2	1	19
Cambriolage dans bâtiment (total)	29	26	11	21	12	18	35	14	23	17	32	29	267



FC Vol autre

	Jan	Fév	Mar	Avr	Mai	Juin	Juil	Août	Sep	Oct	Nov	Déc	Total
Vol à main armée			1		2	2		1			1	1	8
Vol avec violence sans arme	10	4	7	6	7	4	7	12	4	2	6	20	89
Vol dans ou sur un véhicule	11	10	6	6	7	7	4	7	4	7	10	4	83
Vol d'armes et explosifs	2								1		1	2	6
Steaming		1											1
Vol à l'arraché			2		2		2	1				13	20
Vol à la tire	7	10	4	4	3	3	7	8	5	6	6	17	80
Vol à l'étalage	47	31	26	20	26	29	33	23	42	22	30	35	364
Vol par ruse	1	1	2	1	3	2		1		1	3	3	18
Vol de métaux			2	1	3		1	2					9
Vol sur les chantiers		2			1	6		1		1		1	12
Vol d'animaux		1	1		1	1							4

Criminalité ICT

	Jan	Fév	Mar	Avr	Mai	Juin	Juil	Août	Sep	Oct	Nov	Déc	Total
Fraude de cartes de paiements	8	12	4	2	8	2	4	1	3	2	1	17	64
Phishing	23	8	9	13	10	10	7	15	22	12	9	13	151
Ransomware												1	1
Shouldersurfing		1									1		2
Skimming		1											1



FC Autre

	Jan	Fév	Mar	Avr	Mai	Juin	Juil	Août	Sep	Oct	Nov	Déc	Total
Violence contre les métiers d'intérêt général	3	1	4	2	2	2	4	3	2	3	5	4	35
Viol collectif					3								3
Graffiti		1	1	1	6	4		2		3	1	1	20
Dégradation de voiture	13	20	15	15	15	24	12	49	18	14	17	13	225
Rixe au couteau					1		1		1		1		4

PH Violence intrafamiliale (VIF)

	Jan	Fév	Mar	Avr	Mai	Juin	Juil	Août	Sep	Oct	Nov	Déc	Total
VIF: physique, dans le couple	20	16	11	13	14	10	15	7	15	10	15	18	164
VIF: physique, envers des descendants	3	1	2	3	1	2	2	2		4	3	3	26
VIF: physique, envers d'autres membres	5	3	4	3	2	1	4	3	7	1		3	36
VIF: sexuelle, dans le couple			1										1
VIF: psychique, dans le couple	4	2	7	4	6	6	2	6	6	7	5	5	60
VIF: psychique, envers des descendants	2	2	1	2	1	1		1		1			11
VIF: psychique, envers d'autres membres						1				1			2
VIF: économique, dans le couple	3	1					2		4	1			11
VIF: économique, envers des descendants		1											1
VIF: économique, envers d'autres membres	1	2			1	2	2	1	7		2	1	19

PH Hormones et dopage

	Sep	Total
Dopage humain	1	1



PH Drogues

	Jan	Fév	Mar	Avr	Mai	Juin	Juil	Août	Sep	Oct	Nov	Déc	Total
Vente de cocaïne	3	1	4	6	5	3	2	3	2		6	5	40
Import-export de cocaïne				3									3
Import-export de drogues synthétiques				8	2								10
Vente de drogues synthétiques	3	2	4	2	3	5	3	5	4	3	6	3	43
Production de cannabis (culture)						1	1		1	1	1		5
Vente de cannabis en grande quantité												1	1
Vente-traffic d'héroïne		2	2	2	1	2						1	10

PH Trafic d'armes

	Juin	Juil	Août	Total
Commerce et production d'arme à feu et mun.	1	1		2
Commerce et production d'arme non à feu			1	1

PH Traite des êtres humains

	Fév	Mai	Juin	Juil	Août	Sep	Oct	Total
TEH - exploitation économique						1		1
TEH - exploitation sexuelle	1	1	1	2	1	1	1	8



PH Violence dans l'espace public

	Jan	Fév	Mar	Avr	Mai	Juin	Juil	Août	Sep	Oct	Nov	Déc	Total
Violence physique (transport public)	3	2	2		6	3	1	6	3	2	8	2	38
Violence physique (voie publique)	12	13	29	16	18	23	24	12	13	20	13	25	218
Violence physique (autre endroit public)	1	1	3	2	2	1	2	2	5	3	4	3	29
Violence physique (endroit accessible au public)	22	9	10	19	11	4	15	12	10	13	12	8	145
Violence sexuelle (transport public)						2	1	1					4
Violence sexuelle (voie publique)		1	2		2			2	2	1		1	11
Violence sexuelle (autre endroit public)					1	1		1	1	1			5
Violence sexuelle (endroit accessible au public)	2		2	1	1		5	4	2	1	1	1	20
Violence psychique (transport public)	3	3	1	1		1	1	2	2	2	5		21
Violence psychique (voie publique)	1	3	7	7	9	15	6	5	7	3	5	11	79
Violence psychique (autre endroit public)	1		1	1	1	2	1	3	1	1	2	1	15
Violence psychique (endroit accessible au public)	4	8	4	4	4	2	4	7	5	4	6	5	57
Vol à main armée (voie publique)					2			1					3
Vol à main armée (endroit accessible au public)						2					1		3
Vol avec violence sans arme (transport public)								2	1				3
Vol avec violence sans arme (voie publique)	2	2	1			1	1	3			2	4	16
Vol avec violence sans arme (autre endroit public)	1				1		1						3
Vol avec violence sans arme (endr. acces. au pub.)	4	1	1	3	2	1	4	1	1			13	31

PH Autre

	Jan	Fév	Mar	Avr	Mai	Juin	Juil	Août	Sep	Oct	Nov	Déc	Total
Faux policiers							1						1
Terrorisme, extrémisme et radicalisme		1	1				1				1	1	5
Cyberharcèlement	11	12	14	5	6	8	11	10	10	9	11	6	113
Fraude à l'identité	7	7	1	7	10	5	8	13	3	6	11	5	83

STATISTIQUES POLICIERES DE CRIMINALITE

LIEU DE PERPETRATION: COMMUNE

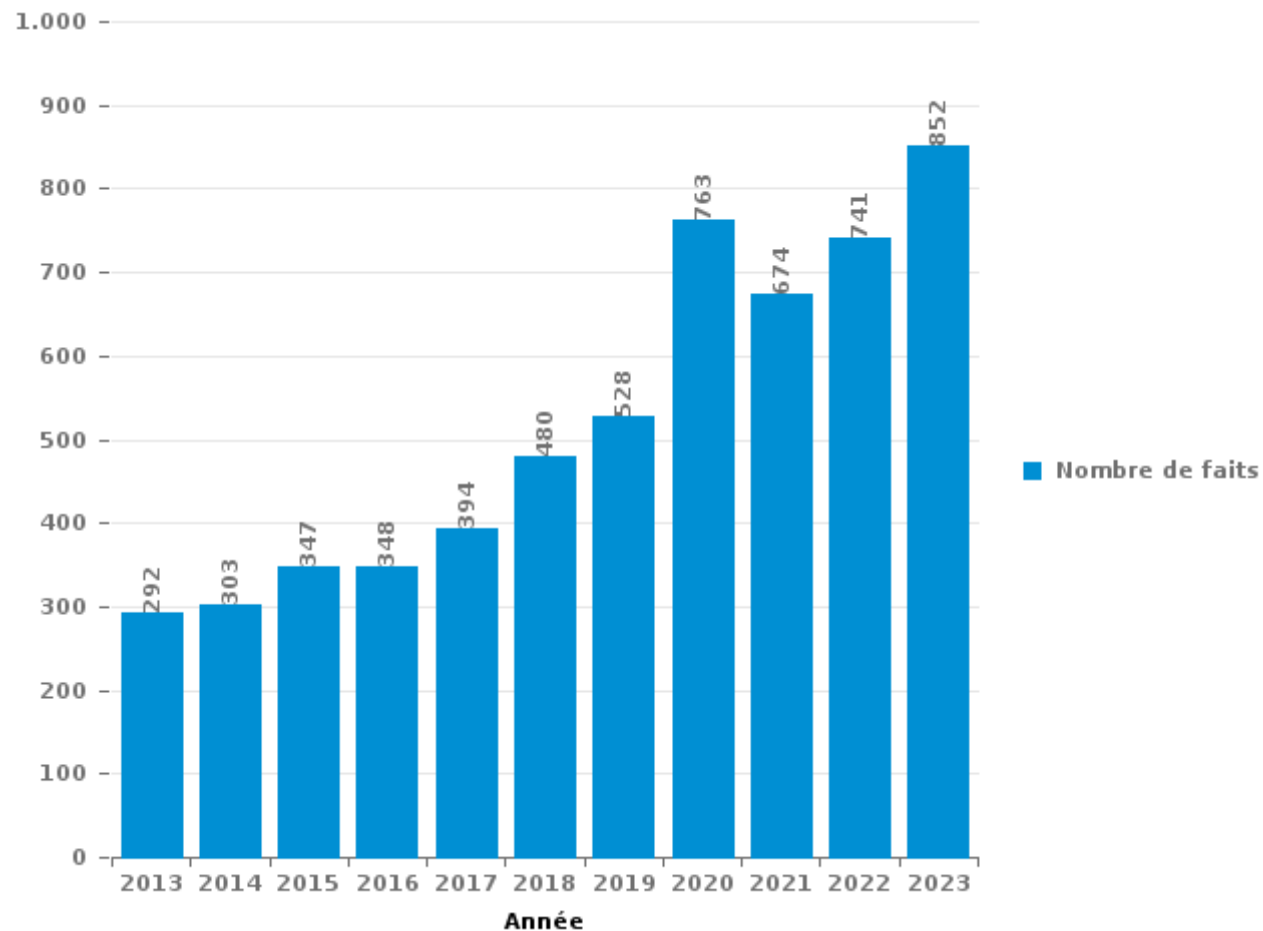
Hasselt

PARTIE III : ICT



Hasselt

Nombre total de délits avec un élément ICT/online, depuis 2013





Criminalité ICT/online au sens strict

Infractions (exhaustif)

	2013	2014	2015	2016	2017	2018	2019	2020	2021	2022	2023
Code pénal social: Infr. contre foi publique en droit pénal social: Faux en informatique					1			1	1	1	2
Criminalité informatique: Faux en informatique:	3	5	7	6	1	7	3	222	234	210	218
Criminalité informatique: Fraude informatique:	89	64	97	95	112	144	147	291	314	378	419
Criminalité informatique: Hacking:	5	13	10	20	30	37	44	70	30	36	68
Criminalité informatique: Sabotage:	1	1	5	2	1	2	2	7	4	14	19
Exercice illégal de l'autorité publique: Violation de communication par fonctionnaire:								2		1	
Infr. contre autres valeurs morales et sentiments: Violation de communication par particulier:		1	1	2	1			1			5
Infr. contre l'autorité publique: Refus de coopération (informatique et télécom):						2		2			2
Total:	98	84	120	125	146	192	196	596	583	640	733

Figures criminelles (à considérer spécifiquement – ne pas additionner avec d'autres éléments – risque de double comptage!)

	2013	2014	2015	2016	2017	2018	2019	2020	2021	2022	2023
Fraude de cartes de paiements	38	31	47	40	51	37	44	27	36	42	64
Phishing	1			1	4	14	27	176	163	144	151
Ransomware					3		1	7	2	4	1
Shouldersurfing			8		6	9	2	3		1	2
Skimming				1	3		5	6	4	3	1



Criminalité ICT/online au sens large

Infractions (uniquement si code-fait existe)

	2013	2014	2015	2016	2017	2018	2019	2020	2021	2022	2023
Armes et explosifs: Autre: Vente par correspondance/internet d'arme à feu						4					
Fraude: Escroquerie: Fraude par internet	44	77	92	95	122	179	239	243	244	166	233
Infr. contre autres valeurs morales et sentiments: Cyberlokkig (leurre de mineur par ICT):			1	1			1			1	1
Infr. contre la Sécurité de l'Etat: Terrorisme: Diffuser un message qui incite au terrorisme			2				1				1
Infr. contre les moeurs: Grooming (contact par ICT avec mineur < 16 ans):				2	2				1	2	
Infr. contre les moeurs: Incitation à la débauche: Publicité par ICT pour débauche				1			1		1		
Infr. contre les moeurs: Pornographie infantine: Accès pornographie infantine via technologie		1				6		1	1	8	2
Infr. contre les moeurs: Voyeurisme: Diffusion enregistrement nudité ou intimité					2	3	2	3	5	1	
Total:	44	78	95	99	126	192	244	247	252	178	237

Figures criminelles (à considérer spécifiquement – ne pas additionner avec d'autres éléments – risque de double comptage!)

	2013	2014	2015	2016	2017	2018	2019	2020	2021	2022	2023
Cyberharcèlement	138	106	89	97	115	106	118	115	84	102	113

STATISTIQUES POLICIERES DE CRIMINALITE

LIEU DE PERPETRATION: COMMUNE

Hasselt

PARTIE IV : DESTINATION LIEU



Hasselt

Vol et extorsion

	2000	2013	2014	2015	2016	2017	2018	2019	2020	2021	2022	2023
Magasin	833	841	608	655	638	575	548	463	290	313	410	428
Voie publique	954	687	566	573	461	417	371	309	207	209	326	246
Habitation: maison	555	277	273	291	266	237	183	177	118	97	152	161
Parking	708	263	175	165	135	112	112	106	78	83	77	63
Horeca	296	270	253	228	203	179	131	131	45	59	91	78
Habitation: appartement	191	168	149	141	158	143	143	146	92	94	122	92
Inconnue	200	173	142	135	133	141	125	122	76	93	127	120
Culture et loisirs	127	249	116	111	158	149	97	103	13	15	119	43
Emplacement de vélo	12	110	113	149	169	172	146	75	51	70	107	104
Institution d'enseignement	112	107	91	104	85	38	58	50	15	25	29	38
Habitation: non précisée	27	88	74	83	72	66	50	55	42	48	50	37
Entreprise	100	79	66	67	102	54	40	36	16	22	28	27
Habitation: garage	83	74	42	54	55	33	32	28	17	36	46	32
Habitation: allée	119	62	50	60	66	30	24	19	16	24	27	21
Habitation: dépendances	65	56	48	45	41	24	24	33	26	34	21	32
Station de bus / métro et gare de chemin de fer	50	53	68	64	48	32	20	28	10	18	15	18
Infrastructure sportive	59	54	63	29	59	47	19	19	7	3	18	19
Service public	54	36	25	34	36	37	24	22	10	14	16	14
Autre	10	30	31	35	41	32	41	20	14	20	16	13
Hôpital	54	42	48	30	31	15	12	17	10	9	7	15
Chantier	26	34	26	27	23	20	29	32	24	15	14	12
Terrain	44	39	21	30	37	24	19	22	10	5	17	11
Maison de repos	5	13	12	24	21	11	15	9	17	12	22	35
Service	20	27	27	28	16	23	12	13	5	6	6	6
Moyen de transport: autobus / autocar	5	36	12	9	28	16	12	15	7	4	10	9
Arrêt de bus / tram	1	43	22	16	13	24	10	8		6	7	6
Moyen de transport: voiture	30	14	5	13	7	8	8	5	7	6	4	3
Station essence	14	19	12	7	12	11	5	9	4	4	7	4
Moyen de transport: train / tram / métro	7	20	6	9	5	9	4	11	11	8	10	6
Médecin / dentiste / pharmacien	7	6	14	6	17	21	8	2	2	3	5	4
Banque / institution financière	19	7	4	11	3	14	10	3	4	2	1	
Bâtiment administratif	19	9	3	7	5	5	6	5	1	2	2	3
Habitation: autre	8	5	9	4	7	5	2	5	1	5	5	5
Edifice religieux / lieu du culte	13	8	8	5	2	4	8	4	6	1		1
Stade	17	4	4	9	3	2	5				1	
Moyen de transport: camion	5	12	3	1	4	2	1	2	3	2	2	5
Cimetière	1	5	2	3	3	5			2	3	5	
Moyen de transport: autre	2	5		3	4	2	1	3	2	3	2	
Aéroport	1	6	7	7	4			1				
Maison de débauche	3	1	4	3	3	1	3		2		1	
Guichet automatique	1	2	1	1	1		1					4
Eaux intérieures et maritimes	1	1	1	2			1				1	
Installation militaire										1		
Total	4.858	4.035	3.204	3.278	3.175	2.740	2.360	2.108	1.261	1.374	1.926	1.715



Hasselt

Dégradation de la propriété

	2000	2013	2014	2015	2016	2017	2018	2019	2020	2021	2022	2023
Voie publique	226	238	232	213	167	189	173	157	162	133	154	179
Habitation: résidence principale	80	107	125	115	128	140	133	96	92	114	98	129
Parking	149	153	156	111	113	135	96	99	62	64	84	86
Habitation: non précisée	23	34	21	18	23	20	22	14	16	23	24	13
Inconnue	11	16	28	17	16	17	14	16	12	27	25	30
Horeca	35	20	19	16	16	31	21	17	6	12	12	21
Habitation: allée	14	26	23	19	18	22	18	12	6	13	11	3
Magasin	28	14	12	20	7	11	26	10	10	9	6	12
Institution d'enseignement	12	19	9	19	6	15	16	20	8	15	11	11
Terrain	26	14	9	24	23	9	13	13	8	6	6	5
Culture et loisirs	15	9	18	16	11	14	10	4	6	5	10	13
Station de bus / métro et gare de chemin de fer	19	7	3	50	19	2	3	5	1	4	3	4
Entreprise	15	16	10	9	9	6	9	13	3	5	5	11
Habitation: jardin	10	9	11	10	6	11	14	4	9	7	6	12
Habitation: garage	16	13	11	8	13	6	11	8	5	6	3	3
Bureau de police	1	8	11	10	7	4	12	12	8	11	8	10
Autre	2	14	9	9	13	14	11	4	8	6	2	4
Service public	7	6	10	10	7	6	7	8	3	3	7	5
Habitation: dépendances	14	6	6	4	7	12	7	1	3	5	6	6
Chantier	5	4	2	5	2	3	3	7	2		1	5
Infrastructure sportive	2	3	5	4	6	2	1		3	2	6	4
Service	3	4		5		4	4	3	1	3	3	1
Arrêt de bus / tram	2	3	4	5	4	2		3	1	1	2	3
Habitation: résidence secondaire	1	2		2	5	3	5	3	4		3	2
Emplacement de vélo		3	4	2		2	3	7	2		3	3
Bâtiment administratif	5	4		2	1	1	2	2	2	3	3	3
Aéroport		4	5	8	7							
Edifice religieux / lieu du culte	1	2	2		2	1	6	2	2		5	1
Hôpital		4	2	3	1	1	2	2	1	3	3	
Maison de repos	1	2	4	2	1	4	1	3	1	2		1
Station essence	3	4	1	3	1	1	1	3		3	2	
Moyen de transport: voiture	5	3	2		2	2	1		2	3	1	
Banque / institution financière		3	2	3	1	2	1		1	1	1	1
Moyen de transport: autre	2	2	1	2	1	2			1	2		
Eaux intérieures et maritimes		1		1	1		1		1	4		
Médecin / dentiste / pharmacien	2	2	1	1					1	1	1	
Cimetière	2					1		1	3		1	
Stade						1	2		2	2		
Maison de débauche						1					2	1
Moyen de transport: train / tram / métro					3	1						
Total	737	779	758	746	647	698	649	549	458	498	518	582



Hasselt

Infractions contre l'intégrité physique

	2000	2013	2014	2015	2016	2017	2018	2019	2020	2021	2022	2023
Habitation	94	171	163	142	151	182	225	185	208	181	218	244
Voie publique	171	157	188	162	148	183	186	163	139	181	199	220
Horeca	82	67	73	94	71	72	67	72	19	37	87	58
Parking	19	15	30	16	24	30	26	23	13	29	23	30
Institution d'enseignement	18	19	25	13	26	19	23	21	13	20	18	29
Inconnue	9	11	11	11	14	16	23	16	13	9	15	26
Service public	3	14	16	16	14	11	19	17	10	20	18	16
Culture et loisirs	12	14	11	16	15	16	11	17	4	11	14	16
Station de bus / métro et gare de chemin de fer	4	11	9	14	9	8	13	10	5	9	16	17
Magasin	13	6	5	11	5	12	5	6	9	12	9	9
Arrêt de bus / tram	2	5	4	2	7	5	3	3	5	8	7	10
Habitation: allée	10	4	5	6	7	3	2	2	4	6	4	6
Hôpital	5	5	6	2	8	4	4	3	3	5	4	6
Terrain	5	2	4	3	5	5	5	3	4	2	4	3
Infrastructure sportive	5	2	1	4	5	1	4	3			10	6
Moyen de transport: autobus / autocar	1	1	3		3	5	5	4	1	2	5	8
Entreprise	1	3	3	3	4	3	1	3	4	2	2	3
Habitation: jardin	1	2	3	5	1	1	4	5	4	2	2	2
Bureau de police	4	2	1	3	3	2		2	1	4	3	6
Station essence		2		4	5	2	5	4	1	1	2	
Autre		1	2		3	4	2		1	4	6	
Moyen de transport: autre		3	1	1	3	1	4	3		3	1	2
Maison de repos		1			1	1	3	1	2	2	6	4
Service		2	2	1	1	2	4	2	1		1	2
Stade		2			2			2			2	1
Aéroport		3	2	1	2							
Edifice religieux / lieu du culte		1	1						1		3	1
Maison de débauche		1				1		1		1	1	2
Médecin / dentiste / pharmacien	2			2			3					
Bâtiment administratif			1	1	1	1				1	1	
Moyen de transport: train / tram / métro		1		1		2					1	1
Banque / institution financière	1	1	1					1				1
Eaux intérieures et maritimes					1							
Total	462	529	571	534	539	592	647	572	465	552	682	729

STATISTIQUES POLICIERES DE CRIMINALITE

LIEU DE PERPETRATION: COMMUNE

Hasselt

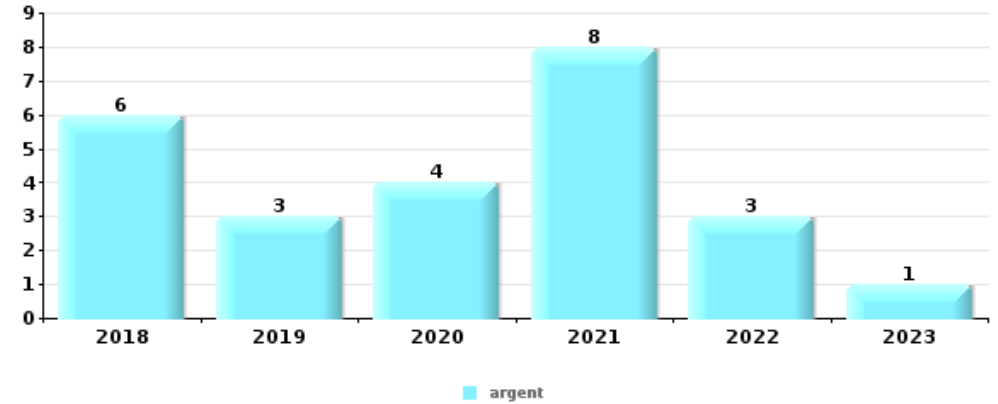
PARTIE V : OBJETS ET MOYENS DE TRANSPORT



Hasselt

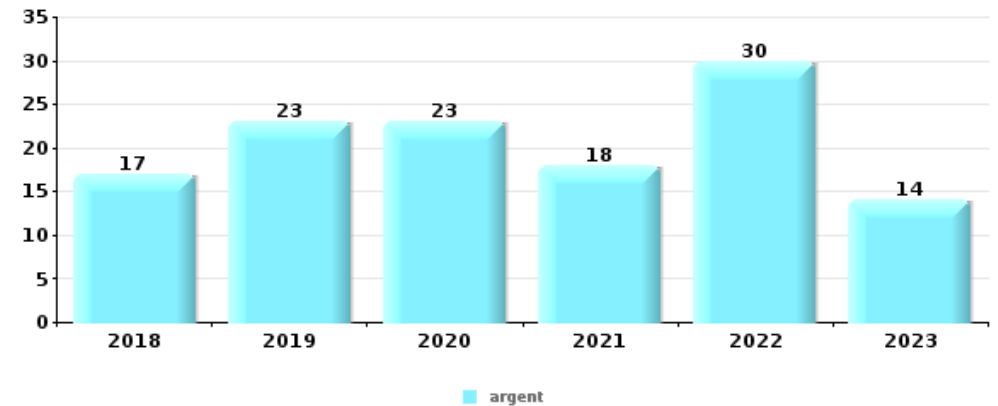
Vol à main armée

Top 5 Objets volés (sbd nombre de faits)		2018	2019	2020	2021	2022	2023
1	argent	6	3	4	8	3	1
2	GSM et accessoires	1	1	1	1	5	2
3	carte bancaire / carte de crédit	1		1	2	2	
4	carte d'identité / passeport	1		1	1	1	1
5	bijouterie / montre				2	1	1
5	vêtement	1				3	



Vol dans ou sur un véhicule

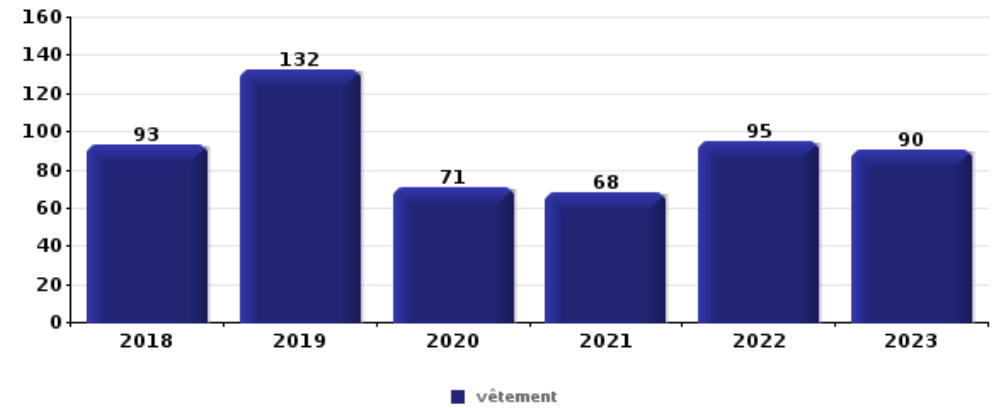
Top 5 Objets volés (sbd nombre de faits)		2018	2019	2020	2021	2022	2023
1	argent	17	23	23	18	30	14
2	permis de conduire	15	28	25	14	20	21
3	carte d'identité / passeport	14	26	21	14	25	20
4	carte bancaire / carte de crédit	17	19	24	9	25	18
5	portefeuille	15	22	23	14	19	17





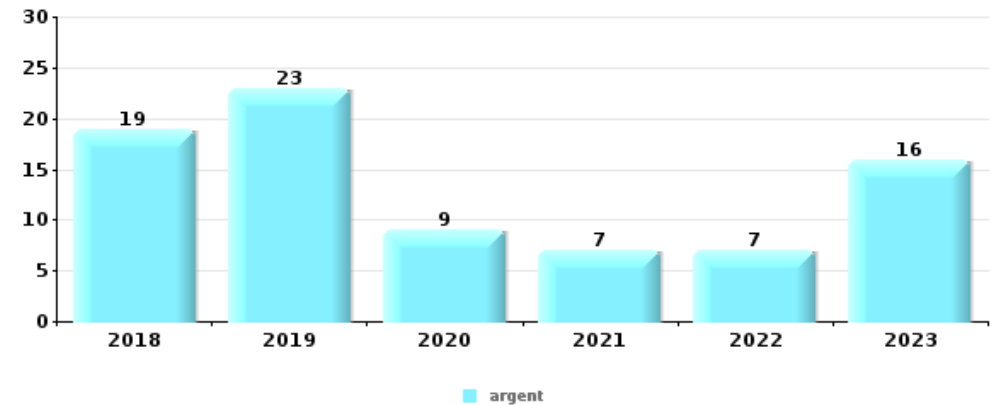
Vol à l'étalage

Top 5 Objets volés (sbd nombre de faits)		2018	2019	2020	2021	2022	2023
1	vêtement	93	132	71	68	95	90
2	alimentation	106	52	61	83	93	120
3	parfum / produit de beauté	57	58	43	43	79	100
4	bijouterie / montre	28	42	23	9	20	24
5	multimédia	33	19	15	20	11	11



Cambrilage ds entreprise ou commerce

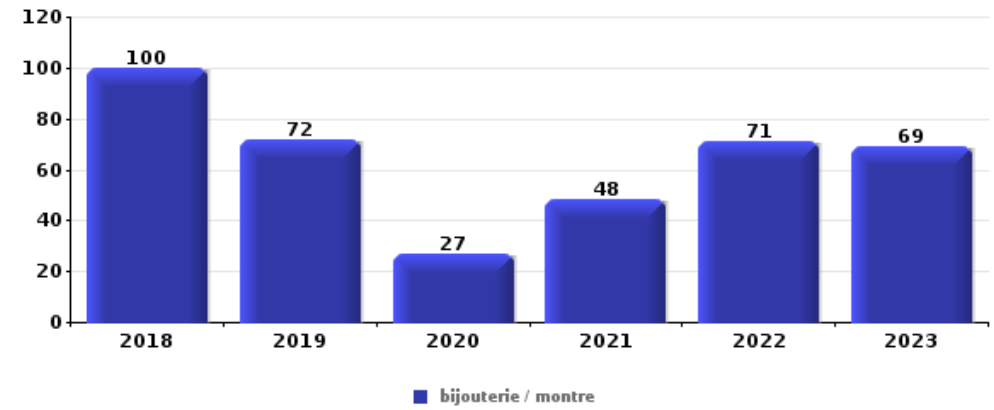
Top 5 Objets volés (sbd nombre de faits)		2018	2019	2020	2021	2022	2023
1	argent	19	23	9	7	7	16
2	ordinateur et accessoires	6	7	6	3	6	10
3	coffre-fort / coffret (argent) / caisse	6	10	4	2	5	2
4	alimentation	6	6	4	3	2	5
5	multimédia	5	2	3	2	6	4





Cambriolage dans habitation

Top 5 Objets volés (sbd nombre de faits)		2018	2019	2020	2021	2022	2023
1	bijouterie / montre	100	72	27	48	71	69
2	argent	62	61	20	31	47	54
3	multimédia	19	13	18	12	11	16
4	ordinateur et accessoires	17	17	11	16	14	10
5	vêtement	15	9	9	9	11	8



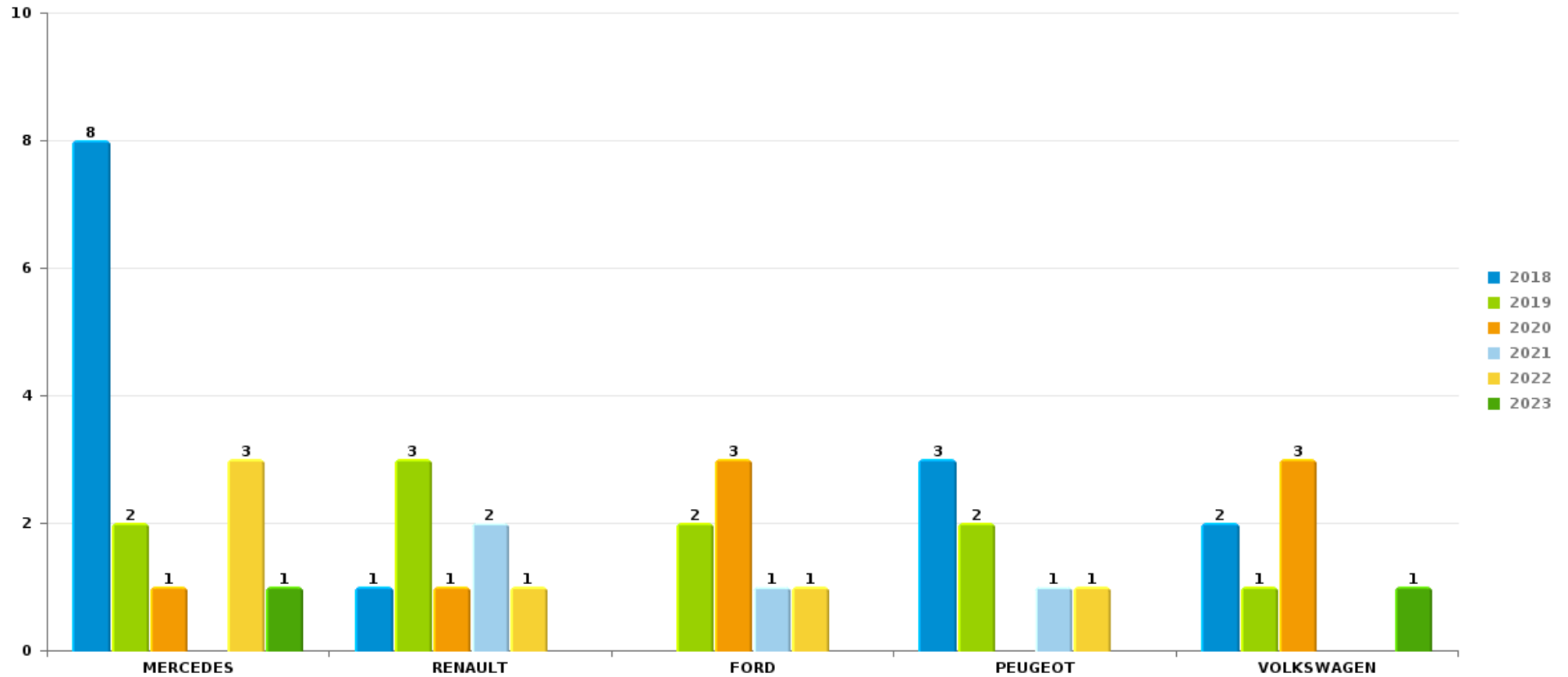
Remarque: en ce qui concerne les objets, aucun total n'est reproduit étant donné que plusieurs objets peuvent avoir été volés lors d'un même fait.



Hasselt

Vol de voiture

Nombre de voitures volées par marque (Top 5)



STATISTIQUES POLICIERES DE CRIMINALITE

LIEU DE PERPETRATION: COMMUNE

Hasselt

PARTIE VI : SUSPECTS



Partie 1: Niveau FAITS (comptage du nombre de faits pour lesquels un certain type de suspect est impliqué)

1.1. Nombre d'infractions selon le sexe des suspects identifiés (par catégorie principale)

Étant donné que, tant un suspect identifié masculin qu'un suspect identifié féminin peuvent être impliqués lors d'un même fait, il est possible que la somme des colonnes «Hommes» et «Femmes» soit supérieure à la valeur de la colonne «Total...» (voir également la note méthodologique)

Hasselt

2023

Catégorie principale / Sexe	Nombre total de faits avec au moins 1 suspect	Hommes	%	Femmes	%
Drogues	1.282	1.152	89,9%	143	11,2%
Vol et extorsion	471	350	74,3%	141	29,9%
Ivresse et alcool	442	360	81,4%	83	18,8%
Législation sur les étrangers	426	317	74,4%	116	27,2%
Infr. contre l'intégrité physique	262	214	81,7%	64	24,4%
Registre de population	230	176	76,5%	59	25,7%
Armes et explosifs	145	135	93,1%	10	6,9%
Infr. contre la sécurité publique	116	104	89,7%	14	12,1%
Dégradation de la propriété	96	90	93,8%	6	6,3%
Fraude	94	69	73,4%	34	36,2%
Criminalité informatique	87	75	86,2%	22	25,3%
Infr. contre autres valeurs morales et sentiments	74	67	90,5%	15	20,3%
Infr. contre l'autorité publique	73	64	87,7%	9	12,3%
Code pénal social	51	38	74,5%	16	31,4%
Protection de la jeunesse	46	17	37,0%	34	73,9%
Environnement	44	33	75,0%	22	50,0%

CRIMINALITE ENREGISTREE: SUSPECTS



Catégorie principale / Sexe	Nombre total de faits avec au moins 1 suspect	Hommes	%	Femmes	%
Infr. contre les mœurs	36	36	100,0%		
Infr. contre la foi publique	33	29	87,9%	7	21,2%
Protection de la personne	24	20	83,3%	4	16,7%
Pratiques commerciales	14	11	78,6%	3	21,4%
Autres lois spéciales	12	10	83,3%	2	16,7%
Travail	9	8	88,9%	1	11,1%
Protection des revenus publics	7	6	85,7%	1	14,3%
Législation économique	6	6	100,0%	1	16,7%
Loi du football	4	4	100,0%		
Carte d'identité	3	1	33,3%	2	66,7%
Infr. contre la famille	3	1	33,3%	2	66,7%
Santé publique	3	3	100,0%		
Infr. contre la liberté individuelle	2	1	50,0%	1	50,0%
Traite des êtres humains	2	2	100,0%		
Contravention Code pénal	1	1	100,0%		
Hormones et dopage	1	1	100,0%		
Infr. contre la Sécurité de l'Etat	1	1	100,0%		
Provocation crime ou délits	1	1	100,0%		
Total	4.101	3.403	83,0%	812	19,8%



1.2. Nombre d'infractions selon le sexe des suspects identifiés (par figure criminelle)

Étant donné que, tant un suspect identifié masculin qu'un suspect identifié féminin peuvent être impliqués lors d'un même fait, il est possible que la somme des colonnes «Hommes» et «Femmes» soit supérieure à la valeur de la colonne «Total...» (voir également la note méthodologique)

Hasselt

2023

FC Vol moyen de transport

Figure criminelle / Sexe	Nombre total de faits avec au moins 1 suspect identifié	Hommes	%	Femmes	%
Vol de moto	2	2	100,0%		
Vol de vélomoteur	3	3	100,0%		
Vol de vélo	51	49	96,1%	2	3,9%
Total	PA	PA	PA	PA	PA

FC Cambriolage

Figure criminelle / Sexe	Nombre total de faits avec au moins 1 suspect identifié	Hommes	%
Cambriolage dans habitation	12	12	100,0%
Cambriolage ds entreprise ou commerce	11	11	100,0%
Cambriolage ds service public ou bâtiment administ	3	3	100,0%
Cambriolage dans bâtiment (total)	26	26	100,0%
Total	PA	PA	PA



FC Vol autre

Figure criminelle / Sexe	Nombre total de faits avec au moins 1 suspect identifié	Hommes	%	Femmes	%
Vol à main armée	2	2	100,0%		
Vol avec violence sans arme	25	23	92,0%	2	8,0%
Vol dans ou sur un véhicule	3	2	66,7%	1	33,3%
Vol d'armes et explosifs	2	2	100,0%		
Steaming	1	1	100,0%		
Vol à l'arraché	4	4	100,0%		
Vol à la tire	2	2	100,0%		
Vol à l'étalage	292	188	64,4%	121	41,4%
Vol par ruse	1	1	100,0%	1	100,0%
Vol de métaux	6	5	83,3%	1	16,7%
Vol sur les chantiers	2	2	100,0%		
Total	PA	PA	PA	PA	PA

Criminalité ICT

Figure criminelle / Sexe	Nombre total de faits avec au moins 1 suspect identifié	Hommes	%	Femmes	%
Fraude de cartes de paiements	33	32	97,0%	2	6,1%
Phishing	16	12	75,0%	6	37,5%
Shouldersurfing	1	1	100,0%		
Total	PA	PA	PA	PA	PA



FC Autre

Figure criminelle / Sexe	Nombre total de faits avec au moins 1 suspect identifié	Hommes	%	Femmes	%
Violence contre les métiers d'intérêt général	25	16	64,0%	9	36,0%
Graffiti	1	1	100,0%		
Dégradation de voiture	32	31	96,9%	1	3,1%
Rixe au couteau	2	1	50,0%	1	50,0%
Total	PA	PA	PA	PA	PA

PH Violence intrafamiliale (VIF)

Figure criminelle / Sexe	Nombre total de faits avec au moins 1 suspect identifié	Hommes	%	Femmes	%
VIF: physique, dans le couple	63	53	84,1%	21	33,3%
VIF: physique, envers des descendants	14	9	64,3%	7	50,0%
VIF: physique, envers d'autres membres	15	12	80,0%	3	20,0%
VIF: sexuelle, dans le couple	1	1	100,0%		
VIF: psychique, dans le couple	19	12	63,2%	7	36,8%
VIF: psychique, envers des descendants	11	6	54,5%	7	63,6%
VIF: psychique, envers d'autres membres	2	1	50,0%	1	50,0%
VIF: économique, dans le couple	11	5	45,5%	6	54,5%
VIF: économique, envers des descendants	1	1	100,0%		
VIF: économique, envers d'autres membres	17	15	88,2%	2	11,8%
Total	PA	PA	PA	PA	PA

PH Hormones et dopage

Figure criminelle / Sexe	Nombre total de faits avec au moins 1 suspect identifié	Hommes	%
Dopage humain	1	1	100,0%
Total	PA	PA	PA

CRIMINALITE ENREGISTREE: SUSPECTS



PH Drogues

Figure criminelle / Sexe	Nombre total de faits avec au moins 1 suspect identifié	Hommes	%	Femmes	%
Vente de cocaïne	30	30	100,0%	3	10,0%
Import-export de cocaïne	3	2	66,7%	1	33,3%
Import-export de drogues synthétiques	9	8	88,9%	1	11,1%
Vente de drogues synthétiques	31	25	80,6%	9	29,0%
Production de cannabis (culture)	3	1	33,3%	2	66,7%
Vente de cannabis en grande quantité	1	1	100,0%	1	100,0%
Vente-traffic d héroïne	9	8	88,9%	1	11,1%
Total	PA	PA	PA	PA	PA

PH Traite des êtres humains

Figure criminelle / Sexe	Nombre total de faits avec au moins 1 suspect identifié	Hommes	%
TEH - exploitation sexuelle	2	2	100,0%
Total	PA	PA	PA



PH Violence dans l'espace public

Figure criminelle / Sexe	Nombre total de faits avec au moins 1 suspect identifié	Hommes	%	Femmes	%
Violence physique (transport public)	15	13	86,7%	2	13,3%
Violence physique (voie publique)	108	93	86,1%	18	16,7%
Violence physique (autre endroit public)	21	13	61,9%	8	38,1%
Violence physique (endroit accessible au public)	59	46	78,0%	15	25,4%
Violence sexuelle (transport public)	2	2	100,0%		
Violence sexuelle (voie publique)	5	5	100,0%		
Violence sexuelle (autre endroit public)	2	2	100,0%		
Violence sexuelle (endroit accessible au public)	2	2	100,0%		
Violence psychique (transport public)	9	9	100,0%	1	11,1%
Violence psychique (voie publique)	29	25	86,2%	4	13,8%
Violence psychique (autre endroit public)	10	9	90,0%	2	20,0%
Violence psychique (endroit accessible au public)	15	13	86,7%	2	13,3%
Vol à main armée (voie publique)	1	1	100,0%		
Vol à main armée (endroit accessible au public)	1	1	100,0%		
Vol avec violence sans arme (transport public)	1			1	100,0%
Vol avec violence sans arme (voie publique)	5	5	100,0%		
Vol avec violence sans arme (autre endroit public)	1	1	100,0%		
Vol avec violence sans arme (endr. acces. au pub.)	13	12	92,3%	1	7,7%
Total	PA	PA	PA	PA	PA

CRIMINALITE ENREGISTREE: SUSPECTS



PH Autre

Figure criminelle / Sexe	Nombre total de faits avec au moins 1 suspect identifié	Hommes	%	Femmes	%
Faux policiers	1	1	100,0%		
Terrorisme, extrémisme et radicalisme	3	3	100,0%		
Cyberharcèlement	35	31	88,6%	4	11,4%
Fraude à l'identité	23	19	82,6%	6	26,1%
Total	PA	PA	PA	PA	PA



1.3. Nombre d'infractions selon l'âge des suspects identifiés (par catégorie principale)

Étant donné que, tant un suspect identifié mineur qu'un suspect identifié majeur peuvent être impliqués lors d'un même fait, il est possible que la somme des colonnes «Mineur» et «Majeur» soit supérieure à la valeur de la colonne «Total...» (voir également la note méthodologique)

Hasselt

2023

Catégorie principale / Âge	Nombre total de faits avec au moins 1 suspect identifié	Mineur	%	Majeur	%
Drogues	1.282	84	6,6%	1.198	93,4%
Vol et extorsion	471	77	16,3%	404	85,8%
Ivresse et alcool	442	5	1,1%	437	98,9%
Législation sur les étrangers	426	14	3,3%	419	98,4%
Infr. contre l'intégrité physique	262	30	11,5%	236	90,1%
Registre de population	230	3	1,3%	230	100,0%
Armes et explosifs	145	18	12,4%	127	87,6%
Infr. contre la sécurité publique	116	7	6,0%	112	96,6%
Dégradation de la propriété	96	8	8,3%	88	91,7%
Fraude	94	6	6,4%	92	97,9%
Criminalité informatique	87	18	20,7%	73	83,9%
Infr. contre autres valeurs morales et sentiments	74	1	1,4%	74	100,0%
Infr. contre l'autorité publique	73	11	15,1%	62	84,9%
Code pénal social	51			51	100,0%
Protection de la jeunesse	46	32	69,6%	14	30,4%
Environnement	44			44	100,0%
Infr. contre les mœurs	36	6	16,7%	30	83,3%
Infr. contre la foi publique	33	1	3,0%	32	97,0%
Protection de la personne	24	1	4,2%	23	95,8%
Pratiques commerciales	14			14	100,0%
Autres lois spéciales	12	1	8,3%	11	91,7%
Travail	9			9	100,0%
Protection des revenus publics	7			7	100,0%
Législation économique	6			6	100,0%
Loi du football	4			4	100,0%
Carte d'identité	3			3	100,0%
Infr. contre la famille	3			3	100,0%
Santé publique	3			3	100,0%

CRIMINALITE ENREGISTREE: SUSPECTS



Catégorie principale / Âge	Nombre total de faits avec au moins 1 suspect identifié	Mineur	%	Majeur	%
Infr. contre la liberté individuelle	2			2	100,0%
Traite des êtres humains	2			2	100,0%
Contravention Code pénal	1			1	100,0%
Hormones et dopage	1			1	100,0%
Infr. contre la Sécurité de l'Etat	1	1	100,0%		
Provocation crime ou délits	1	1	100,0%		
Total	4.101	325	7,9%	3.812	93,0%



1.4. Nombre d'infractions selon l'âge des suspects identifiés (par figure criminelle)

Étant donné que, tant un suspect identifié mineur qu'un suspect identifié majeur peuvent être impliqués lors d'un même fait, il est possible que la somme des colonnes «Mineur» et «Majeur» soit supérieure à la valeur de la colonne «Total...» (voir également la note méthodologique)

Hasselt

2023

FC Vol moyen de transport

Figure criminelle / Âge	Nombre total de faits avec au moins 1 suspect identifié	Mineur	%	Majeur	%
Vol de moto	2	1	50,0%	1	50,0%
Vol de vélomoteur	3	1	33,3%	2	66,7%
Vol de vélo	51	1	2,0%	51	100,0%
Total	PA	PA	PA	PA	PA

FC Cambriolage

Figure criminelle / Âge	Nombre total de faits avec au moins 1 suspect identifié	Mineur	%	Majeur	%
Cambriolage dans habitation	12	1	8,3%	11	91,7%
Cambriolage ds entreprise ou commerce	11	2	18,2%	9	81,8%
Cambriolage ds service public ou bâtiment administ	3			3	100,0%
Cambriolage dans bâtiment (total)	26	3	11,5%	23	88,5%
Total	PA	PA	PA	PA	PA

CRIMINALITE ENREGISTREE: SUSPECTS



FC Vol autre

Figure criminelle / Âge	Nombre total de faits avec au moins 1 suspect identifié	Mineur	%	Majeur	%
Vol à main armée	2			2	100,0%
Vol avec violence sans arme	25	6	24,0%	22	88,0%
Vol dans ou sur un véhicule	3			3	100,0%
Vol d'armes et explosifs	2			2	100,0%
Steaming	1	1	100,0%	1	100,0%
Vol à l'arraché	4	1	25,0%	3	75,0%
Vol à la tire	2			2	100,0%
Vol à l'étalage	292	60	20,5%	237	81,2%
Vol par ruse	1			1	100,0%
Vol de métaux	6			6	100,0%
Vol sur les chantiers	2			2	100,0%
Total	PA	PA	PA	PA	PA

Criminalité ICT

Figure criminelle / Âge	Nombre total de faits avec au moins 1 suspect identifié	Mineur	%	Majeur	%
Fraude de cartes de paiements	33	14	42,4%	21	63,6%
Phishing	16			16	100,0%
Shouldersurfing	1			1	100,0%
Total	PA	PA	PA	PA	PA

FC Autre

Figure criminelle / Âge	Nombre total de faits avec au moins 1 suspect identifié	Mineur	%	Majeur	%
Violence contre les métiers d'intérêt général	25	4	16,0%	21	84,0%
Graffiti	1			1	100,0%
Dégradation de voiture	32	1	3,1%	31	96,9%
Rixe au couteau	2			2	100,0%
Total	PA	PA	PA	PA	PA

CRIMINALITE ENREGISTREE: SUSPECTS



PH Violence intrafamiliale (VIF)

Figure criminelle / Âge	Nombre total de faits avec au moins 1 suspect identifié	Mineur	%	Majeur	%
VIF: physique, dans le couple	63			63	100,0%
VIF: physique, envers des descendants	14			14	100,0%
VIF: physique, envers d'autres membres	15	1	6,7%	14	93,3%
VIF: sexuelle, dans le couple	1			1	100,0%
VIF: psychique, dans le couple	19	1	5,3%	18	94,7%
VIF: psychique, envers des descendants	11			11	100,0%
VIF: psychique, envers d'autres membres	2			2	100,0%
VIF: économique, dans le couple	11	1	9,1%	10	90,9%
VIF: économique, envers des descendants	1			1	100,0%
VIF: économique, envers d'autres membres	17			17	100,0%
Total	PA	PA	PA	PA	PA

PH Hormones et dopage

Figure criminelle / Âge	Nombre total de faits avec au moins 1 suspect identifié	Majeur	%
Dopage humain	1	1	100,0%
Total	PA	PA	PA

PH Drogues

Figure criminelle / Âge	Nombre total de faits avec au moins 1 suspect identifié	Mineur	%	Majeur	%
Vente de cocaïne	30	1	3,3%	29	96,7%
Import-export de cocaïne	3			3	100,0%
Import-export de drogues synthétiques	9			9	100,0%
Vente de drogues synthétiques	31	4	12,9%	27	87,1%
Production de cannabis (culture)	3			3	100,0%
Vente de cannabis en grande quantité	1			1	100,0%
Vente-traffic d héroïne	9	2	22,2%	7	77,8%
Total	PA	PA	PA	PA	PA

CRIMINALITE ENREGISTREE: SUSPECTS



PH Traite des êtres humains

Figure criminelle / Âge	Nombre total de faits avec au moins 1 suspect identifié	Majeur	%
TEH - exploitation sexuelle	2	2	100,0%
Total	PA	PA	PA

PH Violence dans l'espace public

Figure criminelle / Âge	Nombre total de faits avec au moins 1 suspect identifié	Mineur	%	Majeur	%
Violence physique (transport public)	15	4	26,7%	11	73,3%
Violence physique (voie publique)	108	12	11,1%	97	89,8%
Violence physique (autre endroit public)	21	5	23,8%	17	81,0%
Violence physique (endroit accessible au public)	59	3	5,1%	57	96,6%
Violence sexuelle (transport public)	2			2	100,0%
Violence sexuelle (voie publique)	5			5	100,0%
Violence sexuelle (autre endroit public)	2	1	50,0%	1	50,0%
Violence sexuelle (endroit accessible au public)	2	1	50,0%	1	50,0%
Violence psychique (transport public)	9	1	11,1%	8	88,9%
Violence psychique (voie publique)	29	4	13,8%	26	89,7%
Violence psychique (autre endroit public)	10			10	100,0%
Violence psychique (endroit accessible au public)	15	1	6,7%	14	93,3%
Vol à main armée (voie publique)	1			1	100,0%
Vol à main armée (endroit accessible au public)	1			1	100,0%
Vol avec violence sans arme (transport public)	1			1	100,0%
Vol avec violence sans arme (voie publique)	5	2	40,0%	5	100,0%
Vol avec violence sans arme (autre endroit public)	1			1	100,0%
Vol avec violence sans arme (endr. acces. au pub.)	13	2	15,4%	11	84,6%
Total	PA	PA	PA	PA	PA

CRIMINALITE ENREGISTREE: SUSPECTS



PH Autre

Figure criminelle / Âge	Nombre total de faits avec au moins 1 suspect identifié	Mineur	%	Majeur	%
Faux policiers	1			1	100,0%
Terrorisme, extrémisme et radicalisme	3	1	33,3%	2	66,7%
Cyberharcèlement	35	1	2,9%	34	97,1%
Fraude à l'identité	23			23	100,0%
Total	PA	PA	PA	PA	PA



Partie 2: Niveau SUSPECTS-FAIT (comptage du nombre de combinaisons suspect-fait)

2.1. Nombre de suspects-fait selon le sexe des suspects identifiés (TOP 5 des catégories principales)

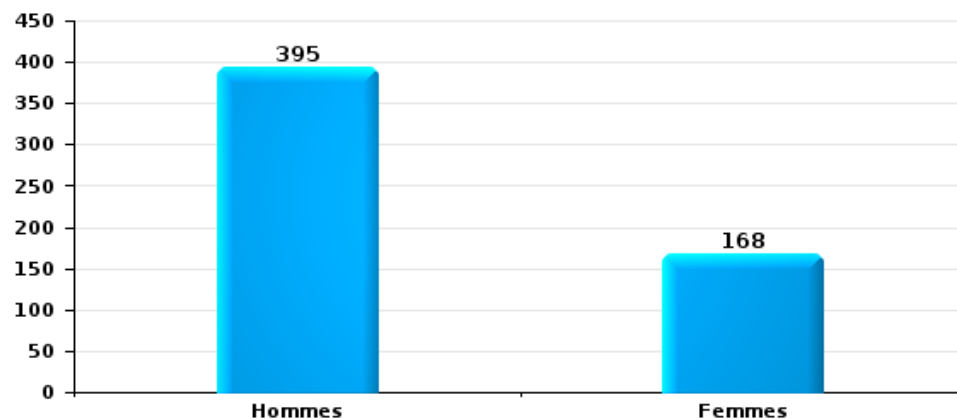
Lorsqu'un même suspect a commis plusieurs faits durant la période considérée, il est aussi comptabilisé plusieurs fois (voir également la note méthodologique)

Hasselt

2023

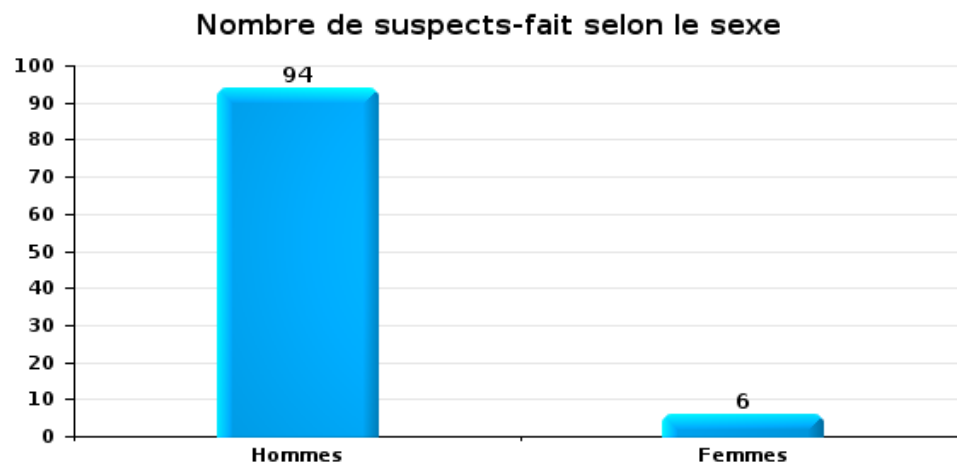
Vol et extorsion

Nombre de suspects-fait selon le sexe

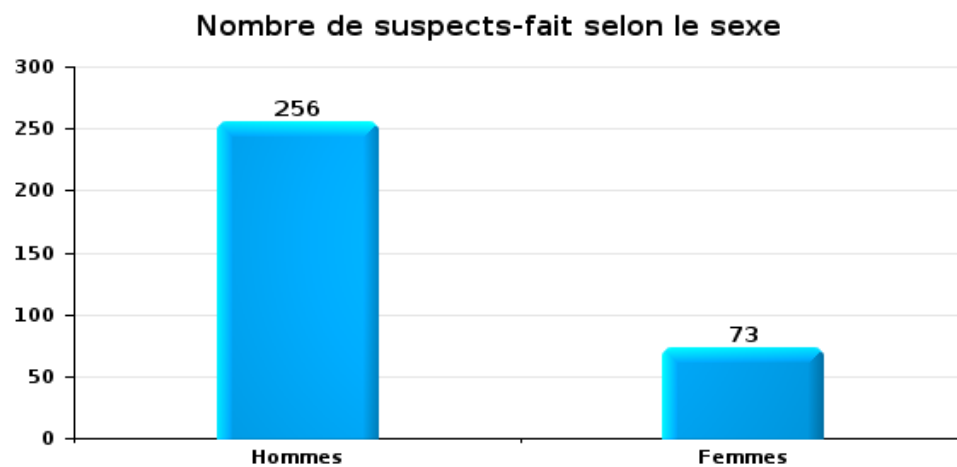




Dégradation de la propriété



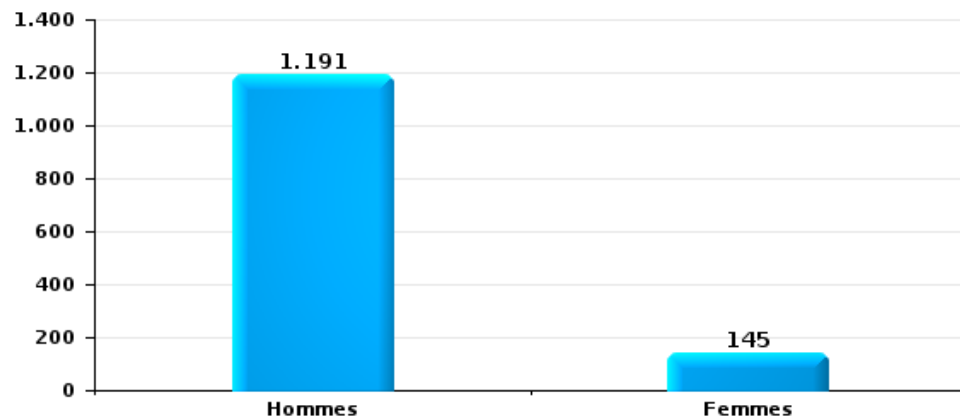
Infr. contre l'intégrité physique





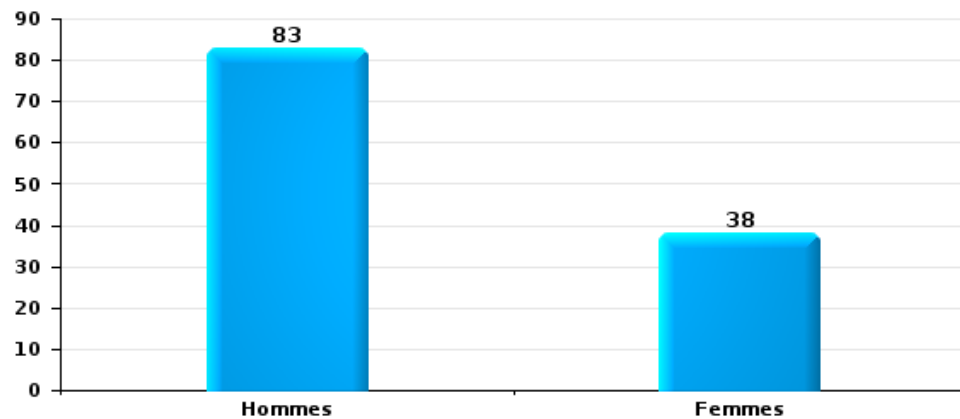
Drogues

Nombre de suspects-fait selon le sexe



Fraude

Nombre de suspects-fait selon le sexe





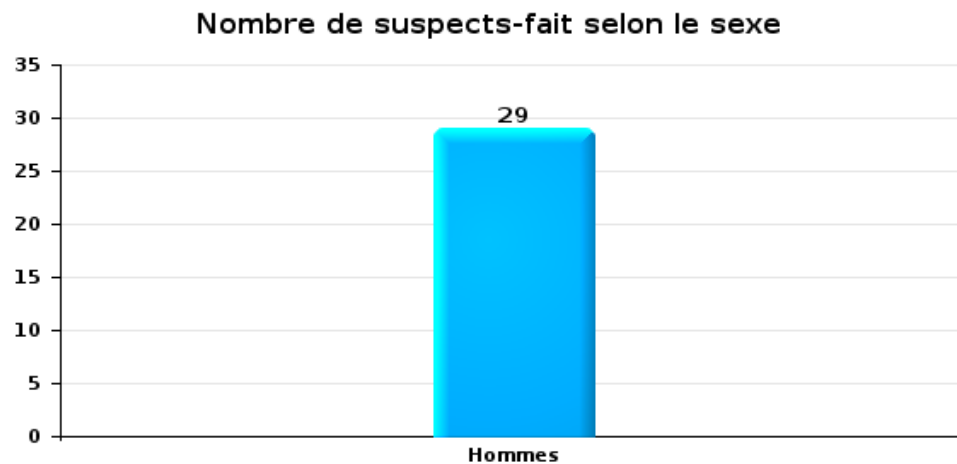
2.2. Nombre de suspects-fait selon le sexe des suspects identifiés (TOP 5 des figures criminelles)

Lorsqu'un même suspect a commis plusieurs faits durant la période considérée, il est aussi comptabilisé plusieurs fois (voir également la note méthodologique)

Hasselt

2023

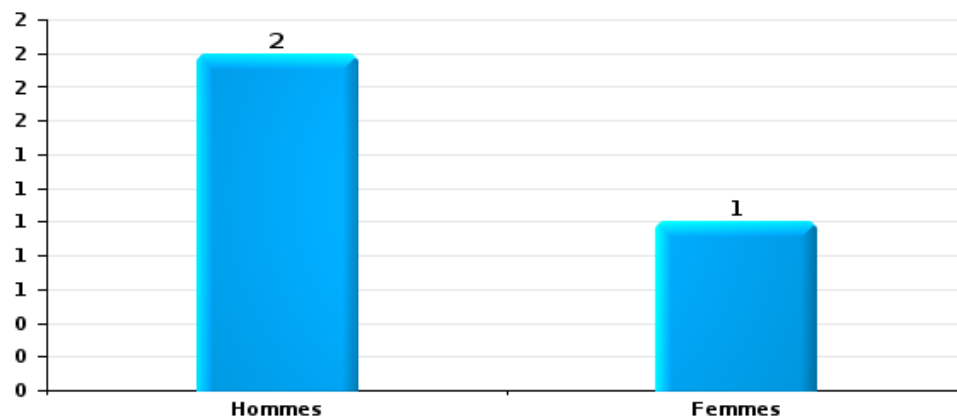
Cambrilage dans bâtiment (total)





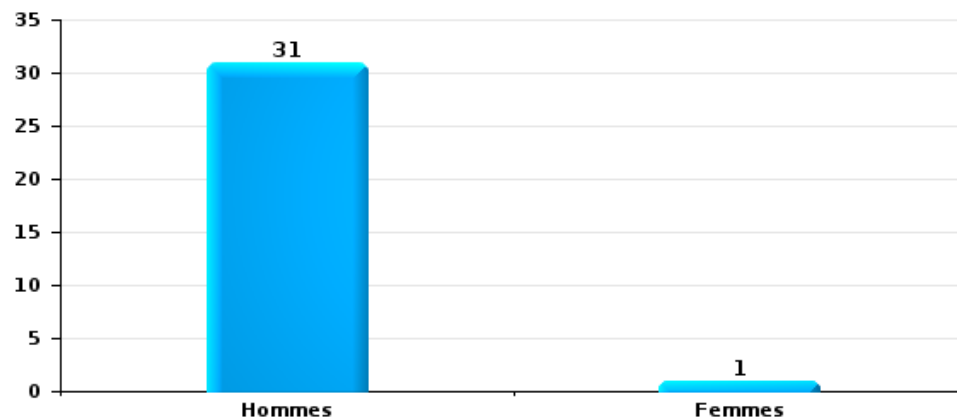
Vol dans ou sur un véhicule

Nombre de suspects-fait selon le sexe



Dégradation de voiture

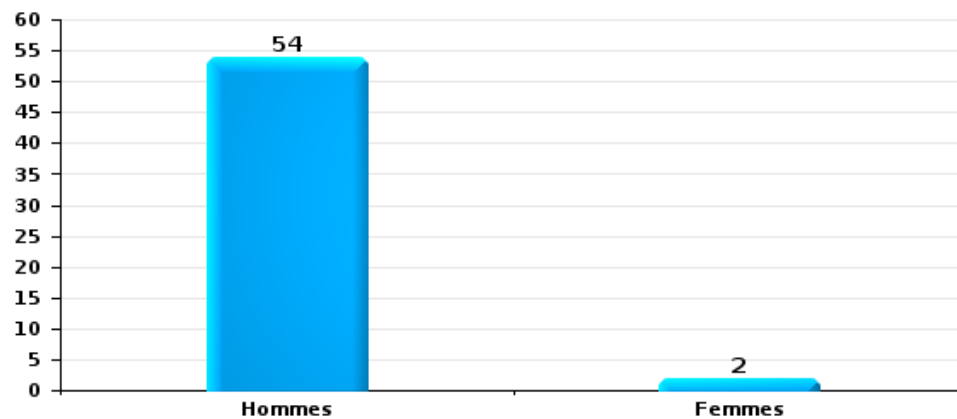
Nombre de suspects-fait selon le sexe





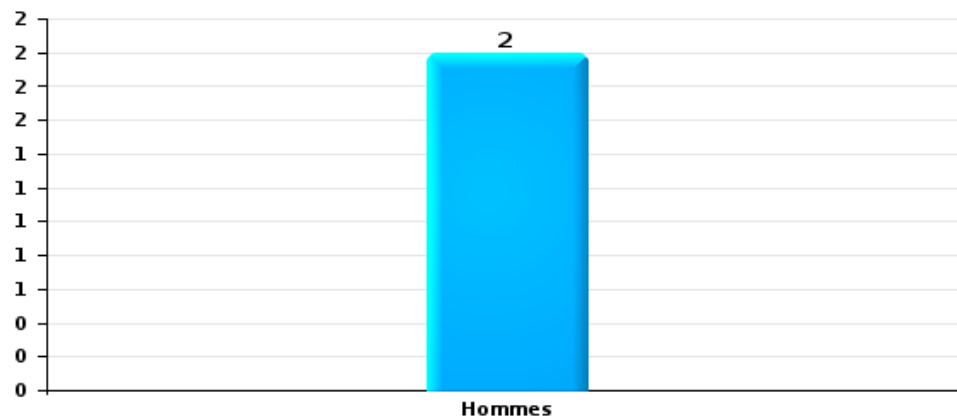
Vol de vélo

Nombre de suspects-fait selon le sexe



Vol à la tire

Nombre de suspects-fait selon le sexe





2.3. Nombre de suspects-fait selon l'âge des suspects identifiés (TOP 5 des catégories principales)

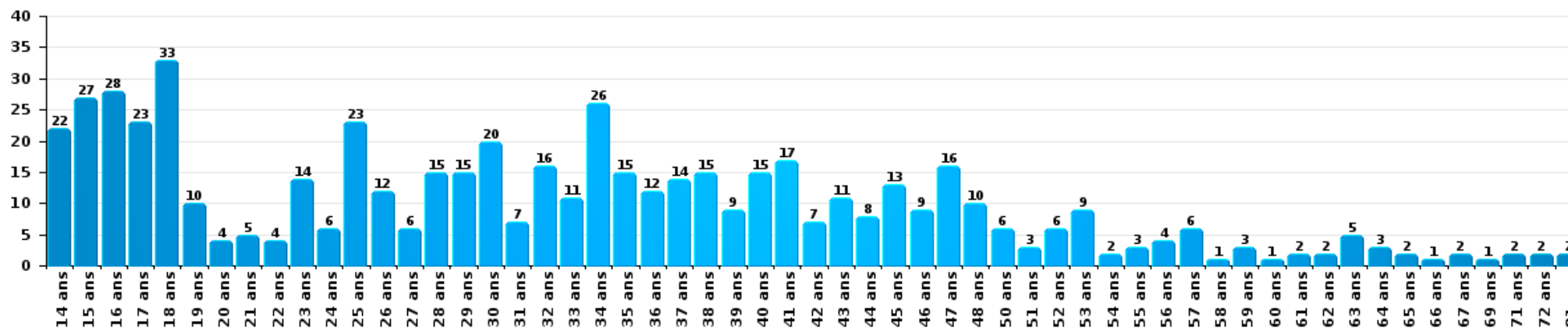
1) Lorsqu'un même suspect a commis plusieurs faits durant la période considérée, il est aussi comptabilisé plusieurs fois, qu'il ait le même âge ou non – 2) Les suspects au-dessous de 14 ans et à partir de 90 ans ne sont pas repris dans le tableau (voir également la note méthodologique)

Hasselt

2023

Vol et extorsion

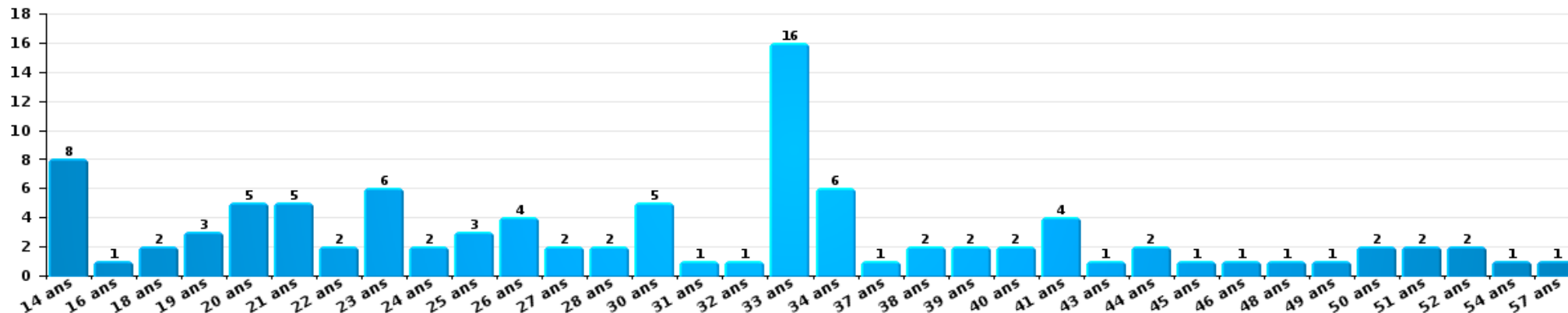
Nombre de suspects-fait par âge (chronologique)





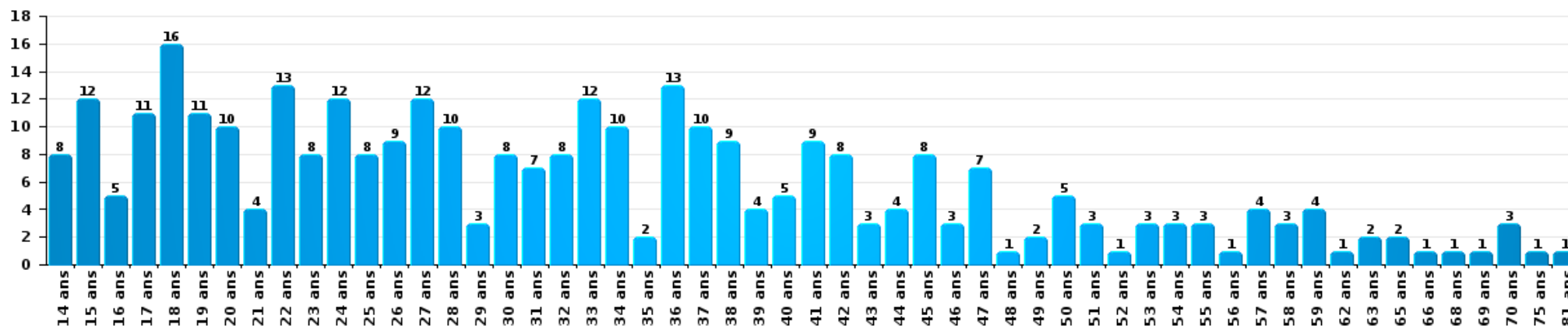
Dégradation de la propriété

Nombre de suspects-fait par âge (chronologique)



Infr. contre l'intégrité physique

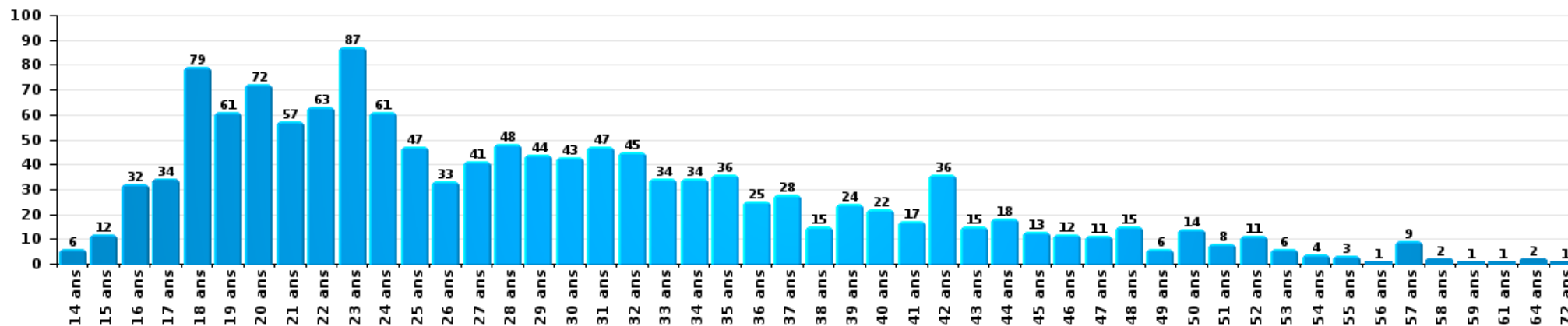
Nombre de suspects-fait par âge (chronologique)





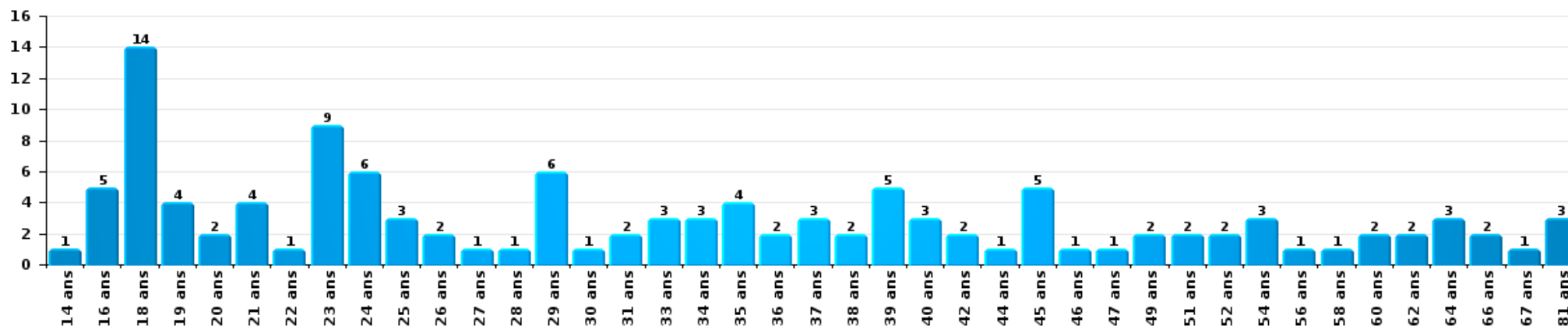
Drogues

Nombre de suspects-fait par âge (chronologique)



Fraude

Nombre de suspects-fait par âge (chronologique)





2.4. Nombre de suspects-fait selon l'âge des suspects identifiés (TOP 5 des figures criminelles)

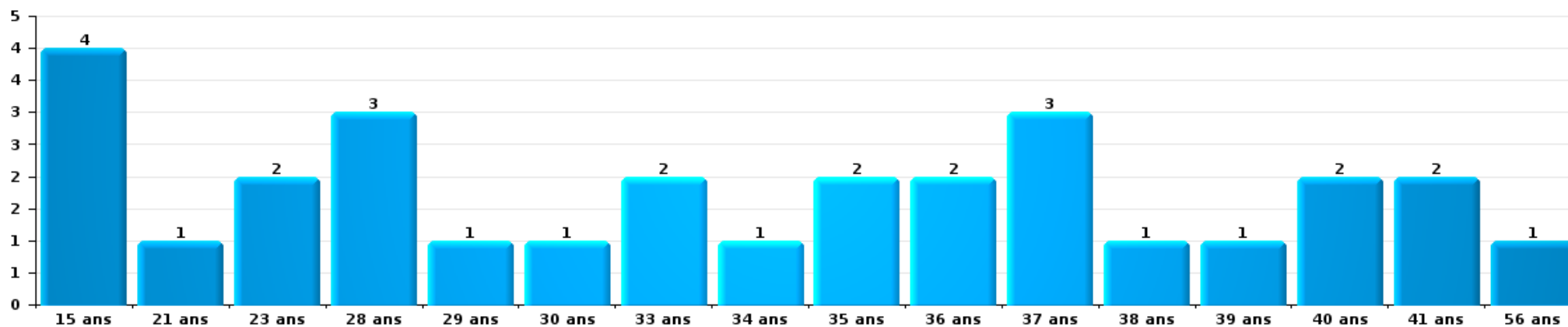
1) Lorsqu'un même suspect a commis plusieurs faits durant la période considérée, il est aussi comptabilisé plusieurs fois, qu'il ait le même âge ou non – 2) Les suspects au-dessous de 14 ans et à partir de 90 ans ne sont pas repris dans le tableau (voir également la note méthodologique)

Hasselt

2023

Cambrilage dans bâtiment (total)

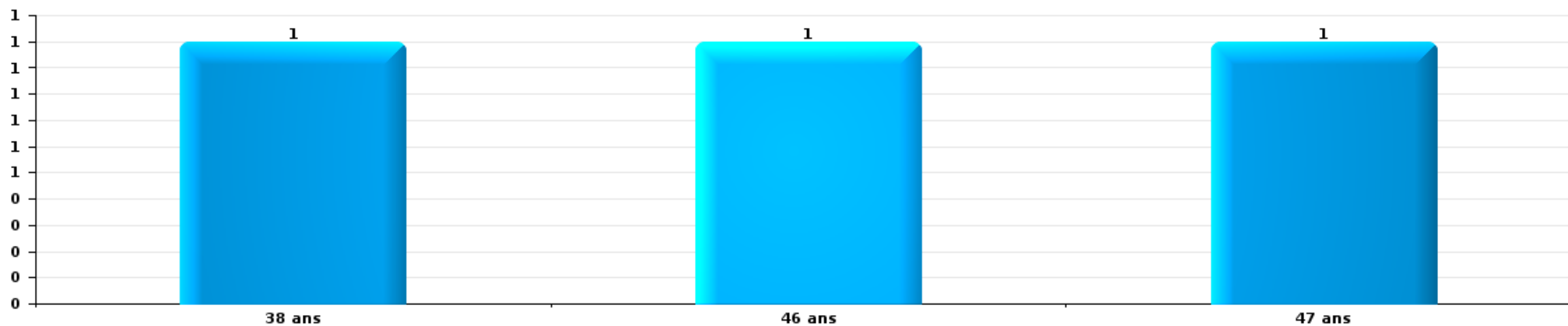
Nombre de suspects-fait par âge (chronologique)





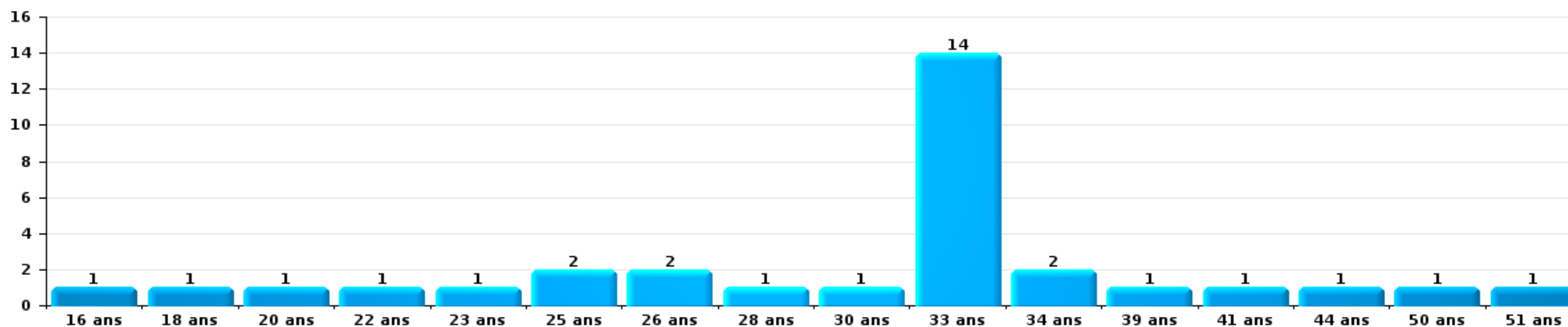
Vol dans ou sur un véhicule

Nombre de suspects-fait par âge (chronologique)



Dégradation de voiture

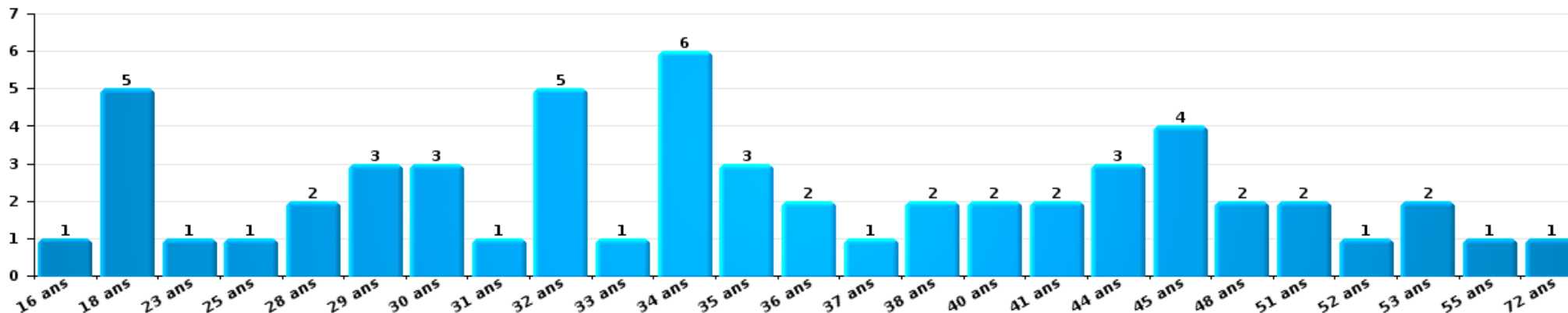
Nombre de suspects-fait par âge (chronologique)





Vol de vélo

Nombre de suspects-fait par âge (chronologique)



Vol à la tire

Nombre de suspects-fait par âge (chronologique)



STATISTIQUES POLICIERES DE CRIMINALITE

LIEU DE PERPETRATION: COMMUNE

Hasselt

***ANNEXE I: DETAIL PAR CATEGORIE DE DELIT
CODE PENAL***

Infraction Code pénal

Infr. contre l'intégrité physique

			2000	2013	2014	2015	2016	2017	2018	2019	2020	2021	2022	2023	
Assassinat	Parricide (assassinat)	Tent.					1								
	Empoisonnement (assassinat)	Tent.	1			1	1					1			
	Autres	Acc.			1	1	1								
		Tent.							1	1		1	4	2	2
Sous-total			1	2	3	4	7	1	1		1	5	2	2	
Meurtre	Empoisonnement (meurtre)	Acc.							1						
		Tent.									1				
	Non spécifié	Acc.	1							1					
		Tent.			1					1					
	Autres	Acc.			2				1	2					
		Tent.			3		3	6	4	4	5	4	3	3	4
Sous-total			1	6	6	3	7	9	9	5	5	3	3	4	
Torture et maltraitance	Torture	Acc.		1					1				1	1	
	Traitement inhumain	Acc.							3	2			1	1	
	Traitement dégradant	Acc.										1		2	
	Sous-total				1					4	2		1	2	4
Coups et/ou blessures vol. en sphère familiale	Entre partenaires ou ex-partenaires	Acc.	29	122	118	94	100	127	155	133	137	131	141	160	
	Lors d'un différend familial en général	Acc.	30												
	Par les parents envers un mineur	Acc.	1	8	8	7	9	12	12	8	9	9	10	14	
	Envers les parents	Acc.		12	9	5	7	12	10	5	18	5	9	20	
	Envers d'autres ascendants directs ou collatéraux	Acc.	1	5	8	5	6	8	8	10	8	2	14	18	
	Sous-total			61	147	143	111	122	159	185	156	172	147	174	212
Coups et/ou blessures vol. hors sphère familiale	Bagarres (=coups réciproques)	Acc.	33	73	61	66	66	78	85	78	85	113	149	137	
	Coups envers fonctionnaire de police	Acc.	6	6	10	16	17	10	11	11	11	5	15	17	19
		Tent.												2	1
	Envers un mineur par une pers. ayant autorité	Acc.	3	7	5	6	4	6	3	6	4	2	6	6	
	Envers un mineur qualité de l'auteur inconnue	Acc.	4	16	15	13	13	17	17	21	17	25	24	39	
	Envers pers. vulnérable par pers. ayant autorité	Acc.										2	1		
	Envers pers. vulnérable (qualité auteur inconnue)	Acc.					2	1		1	1	2		3	
	Coups envers personnel transport public	Acc.		2	3	2	3	1	1	1	1		4	6	
	Coups envers personnel autre service public	Acc.		2	4	2	2		1	3	1	1	2		
	Coups envers profession médicale	Acc.			1	1		2	2		2	2	3	2	
	Coups envers personnel institut d'enseignement	Acc.		2	2	2	1	2	5	3		1	1	3	
	Coups envers gardien de prison/corps sécurité	Acc.			1	2	1	3	8	2		7	2	2	
	Non spécifié	Acc.	320	250	287	283	276	280	282	260	260	145	196	256	259
		Tent.	5							1		1			
Sous-total			371	358	389	393	385	400	416	386	262	366	467	477	

Infr. contre l'intégrité physique

				2000	2013	2014	2015	2016	2017	2018	2019	2020	2021	2022	2023
Abstention coupable		Acc.	1	2	1	1	1	2	2	2	1	4	4	1	2
		Sous-total	1	2	1	1	1	2	2	2	1	4	4	1	2
Autres infr. volontaires. c/ l'intégrité phys.	Privation de soins à enfant ou personne vulnérable	Acc.	1	1							1	1		2	
	Abandon d'enfant dans le besoin	Acc.					2					1	1		
	Administration substances nuisibles	Acc.		2	2	1	3	2	2	2	1	5	3	9	3
		Tent.						1							
	Empoisonnement de denrées	Acc.								1					
	Entrave méchante à la circulation	Acc.	8		7	7	3	7	5	4	4	3	3	8	7
	Voies de faits et violences légères	Acc.	9	7	9	9	7	7	9	6	3	6	3	6	4
	Sous-total		18	10	18	17	15	17	17	12	13	13	23	17	
Infr. involontaires contre l'intégrité physique	Homicides involontaires	Acc.									1				
	Coups et/ou blessures involontaires	Acc.	8	6	6	4	4	1	9	1	1	1	3	5	5
	Administration involontaire substances nuisibles	Acc.												2	
	Abstention d'entretien enfant/personne vulnérable	Acc.		1		1									
	Causer un accident de chemin de fer	Acc.			1										
	Morsure de chien	Acc.	1	2	4	3	1	5	4	8	7	10	3	6	6
	Non spécifié	Acc.					1								
	Sous-total		9	9	11	8	6	6	13	10	8	13	10	11	
	Total		462	529	571	534	539	592	647	572	465	552	682	729	

Infr. contre la liberté individuelle

		2000	2013	2014	2015	2016	2017	2018	2019	2020	2021	2022	2023
Prise d'otages	Acc.		1	1	1				2				
	Sous-total		1	1	1				2				
Enlèvement de mineur ou personne vulnérable	Enlèvement parental	Acc.	3	2		4	2			3			3
		Tent.										1	
	Autre enlèvement	Acc.	1	2	1	1			1	1			
		Tent.		1	1	3			2	1		2	1
	Sous-total		4	5	2	8	2		2	5	1	3	4
Détenition par un particulier	Acc.	1	4	11	4	8	2	7	2	7	7	10	7
	Tent.							1	1			2	
	Sous-total	1	4	11	4	8	2	8	3	7	7	12	7
	Total	1	9	17	7	16	4	8	7	12	8	15	11

Infr. contre les mœurs

			2000	2013	2014	2015	2016	2017	2018	2019	2020	2021	2022	2023
Viol n'ayant pas causé la mort	Victime < 10a	Acc.	3		2		1	2		1	2	1	1	
		Acc.		2	1	2	2	1	3	1	3	5	2	
	Victime 10a - 14a	Tent.				1								
		Acc.		2	1	4	7	10	5	2	3	2		
	Victime 14a - 16a	Tent.		1										
		Acc.		2	4	4	3	4	3	7	3	1	1	
	Victime 16a - 18a	Tent.							1					
		Acc.	3	13	13	13	9	11	17	16	13	15	9	
Victime majeure	Tent.	1	1	1	2	2	3	1	1				2	
Victime âge inconnu	Acc.			1	1									
	Sous-total		7	21	23	27	24	31	30	28	24	24	15	
Viol avec conséquence inconnue		Acc.	4			3				1				
		Sous-total	4			3				1				
Viol n'ayant pas causé la mort (nvCPS)	Victime < 16a	Acc.										1	9	10
	Victime 16a - 18a	Acc.											1	4
	Victime majeure	Acc.								1	1	12	28	
		Sous-total									1	2	22	42
Attentat à la pudeur ayant causé la mort	Victime < 16a	Acc.									1			
		Sous-total								1				
Attentat à la pudeur avec violence / menace	Victime < 16a	Acc.		3	4	4	6	6	4		3	2	1	
		Tent.						1			1			
	Victime 16a - 18a	Acc.		2	2	2	2	2	1	5		2		
		Acc.	5	13	11	12	15	26	9	10	12	7	3	
	Victime majeure	Tent.		1			1	1		1				
	Sous-total	5	19	17	18	24	36	14	16	16	11	4		
Attentat à la pudeur sans violence / menace	Victime < 16a	Acc.	4	13	15	14	16	16	13	10	17	6	4	
		Tent.		1			1	1	1					
	Victime 16a - 18a	Acc.		3	8	2	3	4	7	5	3	5		
		Acc.	3	5	4	6	7	21	5	12	6	12	4	
	Victime âge inconnu	Tent.			2		1						1	
		Sous-total	7	22	29	22	28	42	26	27	26	23	9	
Attentat à la pudeur non spécifié		Acc.	7	1	1	1								
		Sous-total	7	1	1	1								
Atteinte intégrité sexuelle sans mort (nvCPS)	Victime < 16a	Acc.											15	11
	Victime 16a - 18a	Acc.										1	6	8
	Victime majeure	Acc.								1		11	14	
		Sous-total								1	1	32	33	

Infr. contre les moeurs

			2000	2013	2014	2015	2016	2017	2018	2019	2020	2021	2022	2023
Pornographie enfantine	Détention	Acc.	2	4	4	4	6	13	2	9	6	3	1	
		Acc.		3	4	7	3	13	10	20	16	9	2	
	Distribution	Tent.			1									
	Accès pornographie enfantine via technologie	Acc.			1				6		1	1	8	2
	Non spécifié	Acc.						2						
	Sous-total		2	7	10	11	9	28	18	29	23	13	11	2
Pornographie		Acc.			2	1	1		1					
		Sous-total			2	1	1		1					
Incitation à la débauche	Victime mineure	Acc.		5	5	1	4	5	4	4	4	1	3	
		Tent.								1				
	Victime majeure	Acc.		2							1	1		
	Age victime inconnu	Acc.							1				1	
	Publicité par ICT pour débauche	Acc.				1				1		1		
	Autre publicité pour débauche	Acc.	2	1						2				
	Non spécifié	Acc.				1								
	Sous-total		2	8	5	1	6	5	5	8	5	3	4	
Exploitation de la débauche d'autrui	Victime mineure	Acc.			1						2	1		
	Victime majeure	Acc.		2		1	2		3	5	3	2		
	Age victime non spécifié	Acc.	1											
	Age victime inconnu	Acc.	2				1		4	1				
	Sous-total		3	2	1	1	3		7	6	5	3		
Outrage public aux bonnes moeurs	Actions (exhibitionnisme, etc.)	Acc.	10	16	16	17	6	16	13	8	18	17	15	
	Ecrits, images, objets	Acc.	2		2	2	11	11	6	8	13	10	7	
	Obscénités en public	Acc.			1									
	Exhibitionnisme (nvCPS)	Acc.											2	17
	Non spécifié	Acc.	2											
	Sous-total		14	16	18	20	17	27	19	16	31	27	24	17
Voyeurisme	Observation/enregistrement de nudité ou intimité	Acc.				5	3	2	4	4	4	2	2	
		Acc.						2	3	2	2	5	1	
	Diffusion enregistrement nudité ou intimité	Tent.									1			
	Sous-total					5	5	5	6	7	7	3		
Voyeurisme direct (nvCPS)	Victime < 16a	Acc.											2	
	Victime majeure	Acc.												1
		Sous-total											2	1
Voyeurisme via moyen technique ou autre (nvCPS)	Victime < 16a	Acc.												2
	Victime 16a - 18a	Acc.												1
	Victime majeure	Acc.										1	3	1
	Sous-total											1	3	4
Diffusion de contenu à caractère sexuel (nvCPS)	Victime < 16a	Acc.											2	1
	Victime 16a - 18a	Acc.												1
	Victime majeure	Acc.											1	1
	Sous-total												3	3

Infr. contre les mœurs

			2000	2013	2014	2015	2016	2017	2018	2019	2020	2021	2022	2023
Diffusion contenu sex. but méchant/lucrat. (nvCPS)	Victime < 16a	Acc.												4
		Acc.												2
	Victime 16a - 18a	Tent.												1
	Victime majeure	Acc.										4		7
		Sous-total											4	14
Grooming (contact par ICT avec mineur < 16 ans)			Acc.				2	2				1	2	
		Sous-total					2	2				1	2	
Grooming online - avec ICT (nvCPS)			Acc.									1	3	2
		Acc.												1
		Sous-total										1	3	3
Exploitation sexuelle mineurs-prostitution (nvCPS)			Acc.											2
		Sous-total												2
Images d'abus sexuels de mineurs (nvCPS)			Acc.										2	7
		Acc.											1	5
		Sous-total											3	12
Abus de la prostitution - personne majeure (nvCPS)			Acc.											4
		Sous-total												4
		Total	51	96	106	105	119	176	125	137	140	117	144	137

Infr. contre autres valeurs morales et sentiments

				2000	2013	2014	2015	2016	2017	2018	2019	2020	2021	2022	2023	
Harcèlement	Harcèlement par téléphone (OLD)	Acc.	19													
		Acc.	31	216	157	135	114	135	123	140	172	159	131	153		
	Sous-total	50	216	157	135	114	135	123	140	172	159	131	153			
Violation de sépulture		Acc.		1			1	1			2	1				1
	Sous-total			1			1	1			2	1				1
Violation du secret professionnel		Acc.	1	2	2	3	2	2	3	3	6	3	3	3	2	
	Sous-total	1	2	2	3	2	2	3	3	3	6	3	3	3	2	
Atteinte à l'honneur	Calomnie et diffamation	Acc.	19	24	25	33	29	26	25	37	30	33	27	43		
	Déclaration calomnieuse	Acc.	1		5	6				5	1	3	2	1		
	Imputation calomnieuse	Acc.	5	5	6	8	4	4	5	5	5	12	2	2		
	Divulgateion méchante	Acc.	3		3		4			1	1		3	1		
	Injures (Délit)	Acc.	4	15	7	11	14	16	8	16	15	31	31	22		
	Non spécifié	Acc.			1			1								
Sous-total		32	44	47	58	51	47	38	64	52	79	65	69			
Vie privée	Intrusion de nuit	Acc.	3		1	1					1					
	Violation de domicile par un particulier	Acc.	7	4	5	5	14	9	13	7	12	5	15	16		
	Violation du secret des lettres	Acc.	1	2	1	1	1	4	2		2		2	5		
Sous-total		11	6	7	7	15	13	15	7	15	5	17	21			
Tapage nocturne		Acc.	12	7			1	1	2		2	3	2			
	Sous-total	12	7			1	1	2		2	3	2				
Abus d'informations issues d'un dossier pénal		Acc.		1												
	Sous-total		1													
Violation de communication par particulier		Acc.			1	1	2	1			1			5		
	Sous-total			1	1	2	1			1			5			
Abus faiblesses de personnes		Acc.					2	1		4		2	2			
	Sous-total					2	1		4		2	2				
Vie privée mœurs: publication identité victime		Acc.						1	1		1		1	2		
	Sous-total							1	1		1		1	2		
Cyberlokkng (leurre de mineur par ICT)		Acc.				1	1			1			1	1		
	Sous-total				1	1			1			1	1			
Attirer ou utiliser mineur ou personne vulnérable		Acc.									1	1				
	Tent.								1							
Sous-total								1		1	1					
Occupation bien d'autrui (squatter)	Pénétrer / occuper / séjourner (bien non habité)	Acc.							3	4	23	5	2	16		
		Tent.								1						
	Pénétrer / occuper / séjourner (bien habité)	Acc.												2		
Sous-total								3	5	23	5	2	18			
Total				106	277	214	205	189	202	186	226	274	257	224	272	

Infr. relative au statut juridique de l'enfant

			2000	2013	2014	2015	2016	2017	2018	2019	2020	2021	2022	2023
Non-représentation d'enfants	Par les parents	Acc.		1		1		1						
	Par une personne qui en a la charge	Acc.							1					
		Sous-total		1		1		1	1					
		Total		1		1		1	1					

Vol et extorsion

			2000	2013	2014	2015	2016	2017	2018	2019	2020	2021	2022	2023
Vol avec circ. aggr.	Avec violence	Acc.	46	46	55	74	34	25	29	16	18	22	26	20
		Tent.	9	8	4	6	7	7	9	6	2	8	5	3
	Sans violence	Acc.	615	688	629	635	600	502	406	304	210	246	297	253
		Tent.	203	272	296	303	267	229	197	200	116	112	119	128
Sous-total			873	1.014	984	1.018	908	763	641	526	346	388	447	404
Vol sans circ. aggr.	Avec violence	Acc.	15	55	59	64	38	28	27	23	23	19	22	30
		Tent.	3	7	3	8	3	3	3	3	2	6	2	5
	Sans violence, Vol à la tire	Acc.	105	697	358	310	396	300	251	237	53	62	142	78
		Tent.	1	2	1	1	5	1	1	1		2		1
	Sans violence, Vol d'usage	Acc.	2	2	2			5	2	3		2	3	1
		Tent.												
	Sans violence, Vol domestique	Acc.	18	35	34	32	47	33	32	28	12	23	24	37
		Tent.					2							
	Sans violence	Inc.	1											
Acc.		2.106	2.154	1.700	1.787	1.722	1.559	1.343	1.243	793	832	1.221	1.093	
	Tent.	27	43	38	32	28	31	40	24	13	17	28	30	
Sous-total			2.278	2.995	2.195	2.234	2.241	1.960	1.699	1.562	896	963	1.442	1.275
Vol non spécifié		Acc.	1.296	6	5	8	3		3		3		2	2
		Tent.	393			2								
Sous-total			1.689	6	5	10	3		3		3		2	2
Extorsion		Acc.	13	15	18	11	22	15	10	12	14	16	28	21
		Tent.	4	5	2	5	1	2	7	8	2	7	7	13
Sous-total			17	20	20	16	23	17	17	20	16	23	35	34
Fabrication de fausses clefs		Acc.	1											
		Sous-total	1											
Total			4.858	4.035	3.204	3.278	3.175	2.740	2.360	2.108	1.261	1.374	1.926	1.715

Fraude

		2000	2013	2014	2015	2016	2017	2018	2019	2020	2021	2022	2023
Blanchiment d'argent	Acc.		4	6	4	4	5	22	6	27	19	18	14
	Sous-total		4	6	4	4	5	22	6	27	19	18	14
Recel	Recel simple	Acc.	13	13	13	3	5	6	9	8	4	9	5
		Tent.	1	1									
	Recel qualifié	Acc.		4	2		1	1	1		1	1	
		Acc.		1					1		1	1	
	Non spécifié	Tent.											
	Sous-total	19	14	19	15	3	6	7	11	8	6	11	5
Grivèlerie	Carburant / lubrifiant	Acc.	7	6	4	5	5	6	7	1	4	1	5
	Boissons et aliments	Acc.	3	1	12	3	1	3	8	10	1	4	13
	Voiture de location	Acc.	7	2	2	2	7	5	4	4	4	2	4
	Logements	Acc.	2	3			1		2	3		1	1
	Non spécifié	Acc.											
	Sous-total	30	19	12	18	10	14	14	21	18	9	8	23
Corruption privée	Acc.							1	1				
	Sous-total							1	1				
Détournement et destruction frauduleuse	Cel frauduleux	Acc.	26	20	15	20	18	20	16	18	14	28	43
	D'argent, de papiers, etc.	Acc.	1	2	3	2	1	2	1	2	3		1
	D'objets saisis	Acc.		1	3	1	1		1	2			
	D'héritage	Acc.									1		
	Non spécifié	Acc.	2		1								
	Sous-total	33	29	23	22	23	20	22	18	22	18	28	44
Escroquerie	Fraude par internet	Acc.	35	65	85	85	112	150	223	234	238	163	226
		Tent.	9	12	7	10	10	29	16	9	6	3	7
	Escroquerie sans internet	Acc.	55	57	48	52	58	65	55	34	41	58	69
		Tent.	8	10	16	15	5	10	4	3	1	4	6
	Non spécifié	Acc.											
		Tent.											
	Sous-total	81	107	144	156	162	185	254	298	280	286	228	308
Tromperie	Marchandises vendues / travail fourni	Acc.	3	1	1	2				1	1		
	Sous-total	1	3	1	1	2				1	1		
Abus de confiance et infr. apparentées	Abus de confiance	Acc.	61	52	52	51	55	58	59	45	41	52	50
		Tent.							1				
	Abus des faiblesses	Acc.	3	3	3	1	4	6	4	5	5	2	3
	Sous-total	37	64	55	55	52	59	64	64	50	46	54	53
Abus de biens sociaux	Par des sociétés	Acc.				1	3		1			2	1
	Par des A.S.B.L.	Acc.	1										
	Non spécifié	Acc.					1		1				
	Autres	Acc.					1	1	1	1			1
	Sous-total	1	1			1	5	1	3	1		2	2

Fraude

		2000	2013	2014	2015	2016	2017	2018	2019	2020	2021	2022	2023
Infr. liées à l'insolvabilité	Par des tiers	Acc.	1	1		1	2		3	1	2	9	4
	Par le débiteur	Acc.		3	3	4	5	4	17	17	11	11	9
	Non spécifié	Acc.	1	17	16	13	6	2	1		2	1	1
	Sous-total		18	20	16	11	9	5	20	20	14	21	14
Insolvabilité frauduleuse		Acc.	4	4			1	1			1	3	
		Sous-total	4	4			1	1			1	3	
Chèques sans provision		Acc.	1		1								
		Tent.											
		Sous-total	1		1								
	Total	227	264	284	288	268	304	391	442	427	400	373	463

Dégradation de la propriété

			2000	2013	2014	2015	2016	2017	2018	2019	2020	2021	2022	2023	
Incendie volontaire	Dans lieu habité (de jour)	Acc.		1		1	2	1	2	1		1	1		
		Tent.	1						1				1		
	Dans lieu habité (de nuit)	Acc.		7	6	1	1	2			2	1	1	4	4
		Tent.		1									1		
	Dans lieu habité (moment indéterminé)	Acc.			1										
	Dans un autre lieu (de jour)	Acc.	3	5	4	4	2	8	6	5	6	8	4	4	8
		Tent.	1										1		
	Dans un autre lieu (de nuit)	Acc.	2	9	9	3	6	7	10	7	8	7	10	7	
		Tent.							1						
	Dans un autre lieu (moment indéterminé)	Acc.	1	1	3	1	2		4	3				3	
Tent.							2								
Non spécifié	Acc.	11								1					
	Tent.	1													
Sous-total			20	24	23	10	13	20	24	19	15	18	24	19	
Destruction par explosion volontaire	Dans un autre lieu (de jour)	Acc.				1				1					
	Dans un autre lieu (de nuit)	Acc.		1			1				1	1			
	Dans un autre lieu (moment indéterminé)	Acc.		2											
Sous-total				3		1	1			1	1	1			
Incendie involontaire			Acc.	19	12	14	30	29	26	27	22	12	20	14	14
			Tent.	1											
	Sous-total			20	12	14	30	29	26	27	22	12	20	14	14
Destruction, dénaturation, dégradation	Avec circ. aggr.	Acc.	27	6	11	6	9	10	6	1			1	1	
	Destruction de biens agricoles	Acc.		1				1	1		1				
		Tent.													
	Non spécifié	Acc.	181	1	1		1		1						
Sous-total			209	8	12	6	10	11	8	1	1		1	1	
Vandalisme	Sur véhicules	Inc.	1												
		Acc.	187	406	400	321	287	311	255	246	209	207	204	237	
		Tent.						1	1				1		
	Sur autres biens mobiliers	Acc.	240	56	64	73	43	77	66	55	37	52	69	51	
		Tent.	1												
	Graffitis	Acc.	4	17	11	82	46	22	21	18	17	13	35	19	
	Autres détériorations sur biens immobiliers	Acc.	53	250	228	215	213	223	241	179	163	183	163	236	
Dégradation de clôture	Acc.	2	3	6	8	5	7	6	8	3	4	7	5		
Sous-total			488	732	709	699	594	641	590	506	429	459	479	548	
Total			737	779	758	746	647	698	649	549	458	498	518	582	

Infr. contre la Sécurité de l'Etat

		2000	2013	2014	2015	2016	2017	2018	2019	2020	2021	2022	2023
Sûreté intérieure de l'Etat	Acc.							1					
	Sous-total							1					
Sûreté extérieure de l'Etat	Acc.				1								
	Sous-total				1								
Terrorisme	Groupe terroriste	Acc.			2	4	2	3		1		1	
	Diffuser un message qui incite au terrorisme	Acc.			2				1				1
	Sous-total				4	4	2	3	1	1		1	1
		Total			4	5	2	4	1	1		1	1

Infr. contre la sécurité publique

		2000	2013	2014	2015	2016	2017	2018	2019	2020	2021	2022	2023	
Organisation criminelle	Acc.		2		1	2	1	2	1	4	4	4	2	
	Sous-total		2		1	2	1	2	1	4	4	4	2	
Association de malfaiteurs	Acc.	2	9	8	14	21	22	13	11	16	18	12	19	
	Sous-total	2	9	8	14	21	22	13	11	16	18	12	19	
Evasion de prisonniers	Evasion simple	Acc.	1	2	1	1				2	3		2	
		Tent.		1									1	
	Evasion qualifiée	Acc.												
		Tent.		1					1					
	Non-rentree de congé	Acc.		50	30	31	18	20	22	20	17	13	33	26
	Non-respect surveillance électronique	Acc.		12	28	14	17	11	14	13	15	18	15	20
Non spécifié	Acc.	4	2	3	2	1	1	2	1			2	1	
	Tent.	1												
	Sous-total	10	65	65	48	37	32	38	35	34	34	50	50	
Recel	Recel de criminel	Acc.				1		1						
	Sous-total					1		1						
Menaces	Menace d'attentat	Acc.	1	15	20	18	22	27	15	8	11	12	3	2
	Verbales	Acc.	142	133	125	110	103	111	118	120	96	95	98	111
		Tent.	1											
	Ecrites	Acc.	17	57	23	38	30	40	47	50	36	40	37	42
		Tent.	1											
	Par gestes, emblèmes	Acc.	37	20	34	29	26	6	26	46	26	50	55	67
	Alerte à la bombe	Acc.	2	2	4	4	3	4	10	3	4	3	5	6
Non spécifié	Acc.	20	1	2	1	1	1	2	2	1			3	
	Tent.	3												
	Sous-total	224	228	208	200	185	189	218	229	174	200	198	231	
	Total	236	304	281	263	246	244	272	276	228	256	264	302	

Infr. contre l'autorité publique

		2000	2013	2014	2015	2016	2017	2018	2019	2020	2021	2022	2023
Violence c/ personnes investies autorité publique	Acc.	2	1	3	2	1	2	3	1	1	1		
	Sous-total	2	1	3	2	1	2	3	1	1	1		
Rébellion	Rébellion armée	Acc.	3	8	2	5	4	5	4	2	9	3	3
	Rébellion non armée	Acc.	50	56	46	41	50	62	55	32	39	39	59
		Acc.		2	1			1		3		1	1
	Non spécifié	Tent.	1										
	Sous-total	22	53	66	49	46	54	68	59	37	48	43	63
Outrages	Acc.	8	15	16	17	12	22	14	17	11	10	9	10
	Sous-total	8	15	16	17	12	22	14	17	11	10	9	10
Refus de coopération (informatique et télécom)	Acc.							2		2			2
	Sous-total							2		2			2
Autres infractions	Bris de scellés	Acc.	2	1	3	2	3		1		1	1	
	Entraves exercice fonction judiciaire	Acc.				1							
	Imprimés sans éditeur responsable	Acc.											
	Industrie, commerce et enchères publiques	Acc.							1				
	Sous-total	2	2	1	3	3	3		2		1	1	
	Total	34	71	86	71	62	81	87	79	51	60	53	75

Infr. contre la foi publique

			2000	2013	2014	2015	2016	2017	2018	2019	2020	2021	2022	2023
Faux en écritures	Faux en écritures	Acc.	31	37	30	49	29	29	29	34	27	32	32	20
		Tent.	1		1								1	
	Usage de faux en écrit. et écrit. falsifiées	Acc.	2	9	10	18	13	14	6	11	11	16	13	9
		Tent.			1					2				
	Sous-total		34	46	42	67	42	43	37	45	38	49	45	29
Usurpation	Immixtion dans fonctions publiques	Acc.	1											
	De fonctions	Acc.	5	1	1	2	2	3		2	3	3	3	2
	De titres	Acc.				1	1			1		5	1	
	De grades	Acc.											1	
	De nom	Acc.	5	17	14	13	19	22	33	27	52	81	60	62
	Non spécifié	Acc.								1				
	Sous-total		11	18	15	16	22	25	33	31	55	89	65	64
Contrefaçon / falsification	Contrefaçon	Acc.		4	4		1	1	7	5	5	12	10	13
	Falsification	Acc.	1	5	5	2	2	3	4	2	6	1	8	4
	Sous-total		1	9	9	2	3	4	11	7	11	13	18	17
Fausses monnaies	Emission	Acc.	6	15	10	27	26	24	24	14	10	8	1	3
		Tent.	1			3	2	2			3	2	1	
	Non spécifié	Acc.	16											
	Autres	Acc.	1	3		1	4	2	2	1	4	2	1	
	Sous-total		24	18	10	31	32	28	26	15	17	12	3	3
Faux en justice	Faux témoignage	Acc.	2		1									
	Fausse déclarations	Acc.	2	1	1	5		5	1	1	5		3	3
	Faux serment	Acc.	2	1		1					1		1	
	Sous-total		6	2	2	6		5	1	1	6		4	3
	Total		76	93	78	122	99	105	108	99	127	163	135	116



Hasselt

Infraction Code pénal

Infr. contre la famille

	2000	2013	2014	2015	2016	2017	2018	2019	2020	2021	2022	2023
Bigamie			1									
Acc.			1									
Sous-total			1									
Abandon de famille	2	1	1	1				2	1			1
Acc.	2	1	1	1				2	1			1
Sous-total	2	1	1	1				2	1			1
Refus du droit aux relations personnelles	73	78	85	69	59	93	67	87	70	57	48	42
Acc.	73	78	85	69	59	93	67	87	70	57	48	42
Sous-total	73	78	85	69	59	93	67	87	70	57	48	42
Non-acquittement pension alimentaire	14	9	25	17	9	10	2	5	6	2	3	2
Acc.	14	9	25	17	9	10	2	5	6	2	3	2
Sous-total	14	9	25	17	9	10	2	5	6	2	3	2
Mariage forcé								1				
Acc.								1				
Sous-total								1				
Non spécifié	1											
Acc.	1											
Sous-total	1											
Total	90	88	112	87	68	103	69	95	77	59	51	45



Criminalité informatique

		2000	2013	2014	2015	2016	2017	2018	2019	2020	2021	2022	2023
Hacking	Acc.		5	13	10	20	30	37	42	68	30	35	67
	Tent.								2	2		1	1
	Sous-total		5	13	10	20	30	37	44	70	30	36	68
Faux en informatique	Acc.		3	5	7	6	1	7	3	221	232	208	217
	Tent.									1	2	2	1
	Sous-total		3	5	7	6	1	7	3	222	234	210	218
Fraude informatique	Acc.		83	61	85	92	98	130	141	285	310	372	413
	Tent.		6	3	12	3	14	14	6	6	4	6	6
	Sous-total		89	64	97	95	112	144	147	291	314	378	419
Sabotage	Acc.		1	1	5	2	1	2	2	7	4	14	18
	Tent.												1
	Sous-total		1	1	5	2	1	2	2	7	4	14	19
Total			98	83	119	123	144	190	196	590	582	638	724



Exercice illégal de l'autorité publique

		2000	2013	2014	2015	2016	2017	2018	2019	2020	2021	2022	2023
Corruption publique	Acc.	1	7					1	3	2	1		1
	Sous-total	1	7					1	3	2	1		1
Détention par fonctionnaire public	Acc.	2											1
	Sous-total	2											1
Violation de domicile par fonctionnaire public	Acc.			1						1			
	Sous-total			1						1			
Actes arbitraires	Acc.		1	1								1	
	Sous-total		1	1								1	
Prise d'intérêt	Acc.				1					1			
	Sous-total				1					1			
Abus de l'autorité	Acc.	1						1					
	Sous-total	1						1					
Violation de communication par fonctionnaire	Acc.									2		1	
	Sous-total									2		1	
Non spécifié	Acc.	1											
	Sous-total	1											
	Total	5	8	2		1		2	3	6	1	2	2

Traite des êtres humains

		2000	2013	2014	2015	2016	2017	2018	2019	2020	2021	2022	2023
Exploitation sexuelle	Acc.		1			2	1		2	1		1	5
	Sous-total		1			2	1		2	1		1	5
Exploitation économique	Acc.				1			1					1
	Sous-total				1			1					1
	Total		1		1	2	1	1	2	1		1	6



Provocation crime ou délits

		2000	2013	2014	2015	2016	2017	2018	2019	2020	2021	2022	2023
Provocation délits	Acc.										1		
	Sous-total										1		
Provocation crime	Acc.												2
	Sous-total												2
	Total										1		2

Autres infractions Code pénal

		2000	2013	2014	2015	2016	2017	2018	2019	2020	2021	2022	2023
	Acc.		2	2	1	1				1			
	Sous-total		2	2	1	1				1			
	Total		2	2	1	1				1			

Contravention Code pénal

		2000	2013	2014	2015	2016	2017	2018	2019	2020	2021	2022	2023
Injures (Contravention)	Acc.	14											
	Sous-total	14											
Destruction d'animaux (Contravention)	Acc.	2											
	Sous-total	2											
Divagation d'animaux	Acc.	1											
	Sous-total	1											
Dissimulation visage dans lieu public	Acc.												1
	Sous-total												1
Autres contraventions CP	Acc.	14			1	1	1						
	Sous-total	14			1	1	1						
	Total	31			1	1	1						1



STATISTIQUES POLICIERES DE CRIMINALITE

LIEU DE PERPETRATION: COMMUNE

Hasselt

***ANNEXE II: DETAIL PAR CATEGORIE DE DELIT
LOIS SPECIALES***



Hasselt

Infraction Lois spéciales

Drogues

			2000	2013	2014	2015	2016	2017	2018	2019	2020	2021	2022	2023	
Détention		Acc.	277	560	730	594	656	672	773	766	767	1.141	1.003	1.187	
		Tent.	1												
		Sous-total	278	560	730	594	656	672	773	766	767	1.141	1.003	1.187	
Usage	Usage en groupe	Acc.	44												
		Tent.	3												
	Usage individuel	Acc.	127												
		Tent.	4												
	Faciliter l'usage	Acc.		12	4	6	15	7	8	8	3	9	8	8	
	Incitation à l'usage	Acc.		1	2	2	1	2		2	3	1	1	3	
	Désordre, scandale ou danger dans un espace public	Acc.				5	15	9	12	6	2	3	23	42	
Non spécifié	Acc.	1													
	Sous-total	179	13	6	13	31	18	20	16	8	13	32	53		
Importation et exportation		Acc.	9	25	31	30	12	13	11	11	6	6	6	21	
		Tent.	1												
		Sous-total	10	25	31	30	12	13	11	11	6	6	6	21	
Fabrication		Acc.		10	19	18	13	9	18	22	17	16	11	6	
		Tent.				1									
		Sous-total		10	19	19	13	9	18	22	17	16	11	6	
Commerce		Acc.	36	110	129	142	106	83	104	109	146	108	83	130	
		Tent.	2												
		Sous-total	38	110	129	142	106	83	104	109	146	108	83	130	
Autres		Acc.	19	22	23	15	21	9	12	5	4	3	2	8	
		Tent.													
		Sous-total	19	22	23	15	21	9	12	5	4	3	2	8	
	Total	524	740	938	813	839	804	938	929	948	1.287	1.137	1.405		



Législation sur les étrangers

			2000	2013	2014	2015	2016	2017	2018	2019	2020	2021	2022	2023
Transmigration illégale	Mariages simulés/blancs sans récompense/contrainte	Acc.	1	26	27	12	9	11	5	18	16	24	33	32
		Tent.			2		1		2	1	3	3	4	1
	Cohab. légale de complais. sans récompense/contr.	Acc.				4	1	3	1	9	19	23	25	19
		Tent.							1	3	3	2		1
	Accès au territoire	Acc.	8	10	7	15	31	14	18	26	11	15	23	24
	Séjour	Acc.	9	70	87	63	118	128	116	140	96	119	114	150
	Éloignement	Acc.					1							
	Pas de port de documents d'identité ou de voyage	Acc.		1	1		1	2	1				1	
	Inscription au registre des étrangers	Acc.	4	155	141	115	171	176	170	117	170	209	255	339
Reconnaissance fraudul. sans récompense/contrainte	Acc.								1	3	7	13	4	4
	Sous-total		22	262	265	209	333	334	315	317	325	409	458	570
Mariages simulés/blancs avec récompense/contrainte	Se faire rétribuer	Acc.			1									
	Sous-total			1										
Traite d'êtres humains		Acc.	1											
	Sous-total		1											
Aide au séjour illégal		Acc.		1					1	1			2	
		Tent.							1					
	Sous-total			1					2	1			2	
Non spécifié		Acc.	1		2									
	Sous-total		1	2										
Autres		Acc.	2	2	1				1					
	Sous-total		2	2	1				1					
	Total		26	265	269	209	333	334	318	318	325	409	460	570



Environnement

			2000	2013	2014	2015	2016	2017	2018	2019	2020	2021	2022	2023
Déchets	Transport de déchets	Acc.										5		
	Déchets par professionnel	Acc.			3	1	3	3		7		3		2
	Déchets par particulier	Acc.		12	10	6	9	9	9	29	16	14	8	9
	Déchets par personne indéterminée	Acc.	20											
	Déchets: permis/autorisation	Acc.								1			1	
	Déchets: infractions fiscales	Acc.									1			
	Non spécifié	Acc.	5											
	Sous-total		25	12	13	7	12	12	9	37	17	22	9	11
Feux d'artifice		Acc.									1			
	Sous-total										1			
Autres que déchets	Urbanisme	Acc.	3	1	1	1		2	1	6	2	1		6
	Permis d'environnement	Acc.					1	1		4		1		1
	Bruit	Acc.	19	1										
	Pollution de l'eau	Acc.		1						2		1	1	
	Pollution de l'air	Acc.								1				
	Pollution du sol	Acc.								4				
	Autres nuisances en matière d'environnement	Acc.	2							1			1	1
	Sous-total		24	3	1	1	1	3	1	18	2	3	2	8
Biodiversité / Faune et flore	Bien-être animal	Acc.	7	9	8	13	9	11	20	15	21	25	41	40
	Protection de la nature	Acc.	1		1	1	1				1			
	Permis / autorisation animaux	Acc.							3			2		2
	Destruction d'animaux	Acc.	2		1				2	1				2
		Tent.						2				1	1	
	Santé des animaux	Acc.												1
	Sous-total		10	9	10	13	10	14	25	16	23	28	41	45
	Total		59	24	24	21	23	29	35	71	43	53	52	64



Armes et explosifs

			2000	2013	2014	2015	2016	2017	2018	2019	2020	2021	2022	2023	
Détention illégale	Arme à feu	Acc.		18	18	14	12	24	23	13	21	22	13	23	
		Tent.													1
	Arme blanche ou non à feu	Acc.		46	60	39	41	47	57	49	60	48	30	41	
		Munition	Acc.		8	3	5	6	5	2	1	7	1	5	6
	Pièces/accessoires	Acc.		2			1					1			1
		Non spécifié	Acc.	20		2		1					1	1	3
Sous-total			20	74	83	58	61	76	82	63	89	72	49	75	
Port / transport illégal	Arme à feu	Acc.		2	7	6	4	6	5	4	3	7	6	4	
		Acc.		83	79	68	85	52	84	96	77	84	75	84	
	Munition	Acc.				1	2					1			
		Acc.			1										
	Non spécifié	Acc.	47												
Sous-total			47	85	87	75	89	60	89	100	80	92	81	88	
Commerce illégal	Arme à feu	Acc.		2		1	1		1			1	2	3	
		Acc.		1	1						1				
	Non spécifié	Acc.	1												
Sous-total			1	3	1	1	1		1		1	1	2	3	
Fabrication / réparation illégale	Arme à feu	Acc.				1									
		Acc.										1		1	
	Pièces/accessoires	Acc.		1											
Sous-total				1		1						1		1	
Explosifs		Acc.	1			1								2	3
		Sous-total	1			1								2	3
Autre	Documents	Acc.							1						
		Acc.										1	1		
	Vente à un mineur d'arme non à feu	Acc.								4					
		Acc.													
	Mesures de sécurité	Acc.		1		1		1			1		1		
	Stockage	Acc.		1		1		1							
	Défaut signalement vol ou perte	Acc.							1						
	Import / export / transit à un usage militaire	Acc.				5									
Non spécifié	Acc.	9													
Sous-total			9	2		5	2		8		1	1	2		
Total			78	165	171	141	153	136	180	163	171	167	136	170	



Protection de la personne

			2000	2013	2014	2015	2016	2017	2018	2019	2020	2021	2022	2023
Discrimination	Racisme et xénophobie	Acc.	4	5	3	7	5	2	7	5	5	6	4	9
	Fondée sur son orientation sexuelle (homophobie)	Acc.		1	1		1				1	2	2	
	Fondée sur le sexe (sexisme)	Acc.											1	
	Fondée sur conviction religieuse ou philosophique	Acc.								1				
	Non spécifié	Acc.	1											
	Autre discrimination	Acc.		2							1		1	
		Sous-total	5	8	4	7	6	2	7	7	6	9	7	10
Négationnisme et révisionnisme	Révisionnisme	Acc.			1									
	Non spécifié	Acc.								1	1			
		Sous-total			1					1	1			
Droits d'auteur		Acc.	1	1				1			1			
		Sous-total	1	1				1			1			
Protection de la vie privée		Acc.	22	1	3		2	4		3	3	3	1	
		Tent.	1											
		Sous-total	23	1	3		2	4		3	3	3	1	
Caméras de surveillance		Acc.		1					1	1		2	1	
		Sous-total		1					1	1		2	1	
Droit à l'image		Acc.			1	3	1	5	6	6	8	12	8	14
		Sous-total			1	3	1	5	6	6	8	12	8	14
Interdiction temporaire de résidence		Acc.								3	1	5	8	14
		Sous-total								3	1	5	8	14
Protection des données personnelles		Acc.												19
		Sous-total												19
Autres		Acc.	6											1
		Sous-total	6											1
		Total	35	11	9	10	9	12	14	21	20	31	25	58



Hasselt

Infraction Lois spéciales

Hormones et dopage

		2000	2013	2014	2015	2016	2017	2018	2019	2020	2021	2022	2023
Détention	Acc.		2	6	4	3	2	5	7	2	4	1	1
	Sous-total:		2	6	4	3	2	5	7	2	4	1	1
Usage	Acc.		1	1									
	Sous-total:		1	1									
Fabrication et distribution	Acc.	1	2	3									
	Sous-total:	1	2	3									
Non spécifié	Acc.		1										
	Sous-total:		1										
	Total:	1	6	10	4	3	2	5	7	2	4	1	1

Loi du football

		2000	2013	2014	2015	2016	2017	2018	2019	2020	2021	2022	2023
Jet d'objets	Acc.												1
	Sous-total:												1
Pénétration zones du stade inaccessibles au public	Acc.								1				
	Sous-total:								1				
Non-respect des injonctions données	Acc.									1			
	Sous-total:									1			
Inciter à la haine ou à l'emportement	Acc.								1	4			1
	Sous-total:								1	4			1
Objets pyrotechniques dans le stade ou périmètre	Acc.							1	3	2			2
	Sous-total:							1	3	2			2
Vente irrégulière de tickets	Acc.		2			4	2	1					
	Sous-total:		2			4	2	1					
	Total:		2			4	2	2	5	7			4



Sécurité privée

		2000	2013	2014	2015	2016	2017	2018	2019	2020	2021	2022	2023
Entreprises de gardiennage / de sécurité	Acc.	5	1	1	1		2		3				
	Sous-total:	5	1	1	1		2		3				
	Total:	5	1	1	1		2		3				

Protection de la jeunesse

		2000	2013	2014	2015	2016	2017	2018	2019	2020	2021	2022	2023
Législation sur l'obligation scolaire	Acc.		29	13	12	4	12	5	2	2	2	4	2
	Sous-total:		29	13	12	4	12	5	2	2	2	4	2
Législation sur la protection de la jeunesse	Acc.	6	183	168	137	100	143	114	137	118	110	135	176
	Sous-total:	6	183	168	137	100	143	114	137	118	110	135	176
Non spécifié	Acc.		3	1					1	1	1		
	Tent.	1											
	Sous-total:	1	3	1					1	1	1		
	Total:	7	215	182	149	104	155	119	140	121	113	139	178



Code pénal social

		2000	2013	2014	2015	2016	2017	2018	2019	2020	2021	2022	2023
Harcèlement au travail	Acc.			3	4	1	3	3	3		5	1	2
	Sous-total:			3	4	1	3	3	3		5	1	2
Violence au travail	Acc.							1			1		1
	Sous-total:							1			1		1
Mise en danger du travailleur	Acc.				1				1				
	Sous-total:				1				1				
Rémunération et autres avantages patrimoniaux	Acc.		1			1		2	2				
	Sous-total:		1			1		2	2				
Travail illégal	Acc.	1			1	1		4		2			
	Sous-total:	1			1	1		4		2			
Fraude sociale aux cotisations (travail au noir)	Acc.		3	6	7	15	8	10	18	18	16	10	24
	Sous-total:		3	6	7	15	8	10	18	18	16	10	24
Documents sociaux	Acc.										1		
	Sous-total:										1		
Sécurité sociale	Acc.						1						
	Sous-total:						1						
Infr. contre foi publique en droit pénal social	Acc.		3	1	1	3	4	4	2	2	1	3	4
	Sous-total:		3	1	1	3	4	4	2	2	1	3	4
Escroquerie en droit pénal social	Acc.		1	3	1	1	1	4	5	7	18	100	107
	Sous-total:		1	3	1	1	1	4	5	7	18	100	107
Autres	Acc.		1		6	2	12	68	105	128	79	4	2
	Sous-total:		1		6	2	12	68	105	128	79	4	2
	Total:	1	9	13	21	24	29	96	136	157	121	118	140



Ivresse et alcool

		2000	2013	2014	2015	2016	2017	2018	2019	2020	2021	2022	2023
Ivresse publique	Acc.	98	167	181	201	234	223	232	298	218	297	386	442
	Sous-total:	98	167	181	201	234	223	232	298	218	297	386	442
Autres	Acc.	1											
	Sous-total:	1											
	Total:	99	167	181	201	234	223	232	298	218	297	386	442

Registre de population

		2000	2013	2014	2015	2016	2017	2018	2019	2020	2021	2022	2023
	Acc.	13	335	312	286	334	314	265	222	200	220	302	275
	Sous-total:	13	335	312	286	334	314	265	222	200	220	302	275
	Total:	13	335	312	286	334	314	265	222	200	220	302	275

Carte d'identité

		2000	2013	2014	2015	2016	2017	2018	2019	2020	2021	2022	2023
Pas en possession	Acc.	1	10	2	3	10	8	5	7	10	6	1	2
	Sous-total:	1	10	2	3	10	8	5	7	10	6	1	2
Refus de présentation	Acc.	1	3	1	2	1	1						1
	Sous-total:	1	3	1	2	1	1						1
Endommagée	Acc.	1	1										
	Sous-total:	1	1										
Non spécifié	Acc.							1					
	Sous-total:							1					
Autres	Acc.	3		1				1			1		
	Sous-total:	3		1				1			1		
	Total:	6	14	4	5	11	9	7	7	10	7	1	3



Santé publique

		2000	2013	2014	2015	2016	2017	2018	2019	2020	2021	2022	2023
Art de guérir, art infirmier, etc.	Acc.	1	1						1	1		1	5
	Sous-total:	1	1						1	1		1	5
Politique de la santé	Acc.									97			
	Sous-total:									97			
Interdiction de fumer	Acc.		4	3		1	4	1	2	1	1		
	Sous-total:		4	3		1	4	1	2	1	1		
Vaccination obligatoire	Acc.	1	1		2				1	1			
	Sous-total:	1	1		2				1	1			
Législation médicaments	Acc.				1	2	1	1	2	5	6	3	1
	Sous-total:				1	2	1	1	2	5	6	3	1
Vente de tabac	Acc.						1		2			1	1
	Sous-total:						1		2			1	1
Denrées alimentaires	Acc.			1				1	1	2	6		1
	Sous-total:			1				1	1	2	6		1
Refus ou négligence respect mesures	Acc.									1.598	568	2	
	Sous-total:									1.598	568	2	
Autres	Acc.		1	2		1		3	5	28	4	1	1
	Sous-total:		1	2		1		3	5	28	4	1	1
	Total:	2	7	6	3	4	6	6	14	1.733	585	8	9



Travail

		2000	2013	2014	2015	2016	2017	2018	2019	2020	2021	2022	2023
Règlement général protection du travail	Acc.						1						
	Sous-total:						1						
Commerce ambulant	Acc.	1	1		1	1	3		2	1	4	5	5
	Sous-total:	1	1		1	1	3		2	1	4	5	5
Rémunération profession réglementée	Acc.												1
	Sous-total:												1
Infractions mesure interdiction professionnelle	Acc.		3	1	1				1	2		2	4
	Sous-total:		3	1	1				1	2		2	4
Fraude sociale aux cotisations (travail au noir)	Acc.			1	3	2		3	3		2	2	4
	Sous-total:			1	3	2		3	3		2	2	4
Accès à l'exercice d'une profession	Acc.											1	
	Sous-total:											1	
Repos hebdomadaire obligatoire	Acc.		1				1						
	Sous-total:		1				1						
Non spécifié	Acc.					1				1		1	
	Sous-total:					1				1		1	
Autres	Acc.			1	3								
	Sous-total:			1	3								
	Total:	1	5	3	8	4	5	3	6	4	6	11	14



Protection des revenus publics

		2000	2013	2014	2015	2016	2017	2018	2019	2020	2021	2022	2023
Douane et accises	Acc.		1								3		1
	Sous-total:		1								3		1
Taxe de circulation / TMC	Acc.		12	8	2	7	6	15	9				7
	Sous-total:		12	8	2	7	6	15	9				7
Fraude sociale aux allocations	Acc.					1							
	Sous-total:					1							
Fraude TVA	Acc.								1		2		
	Sous-total:								1		2		
Fraude fiscale - impôts sur le revenu	Acc.	4	2		1		1		1		1		
	Sous-total:	4	2		1		1		1		1		
Fraude autres revenus publics	Acc.	1											
	Sous-total:	1											
Non spécifié	Acc.	2	3	2	5	5	1	7	6	2		2	
	Sous-total:	2	3	2	5	5	1	7	6	2		2	
	Total:	7	18	10	8	13	8	22	17	2	6	2	8

Législation économique

		2000	2013	2014	2015	2016	2017	2018	2019	2020	2021	2022	2023
Sociétés	Acc.	3	2	3		3	7	1	2	3	4	1	32
	Sous-total:	3	2	3		3	7	1	2	3	4	1	32
Instruments financiers	Acc.	1			2	4	8	4	12	1			
	Sous-total:	1			2	4	8	4	12	1			
Contrefaçon de droits de propriété intellectuelle	Acc.			3	1	1		1	1			2	2
	Sous-total:			3	1	1		1	1			2	2
Autres	Acc.	1	1	8	1	2		1	1			10	9
	Sous-total:	1	1	8	1	2		1	1			10	9
	Total:	5	3	14	4	10	15	7	16	4	4	13	43



Pratiques commerciales

		2000	2013	2014	2015	2016	2017	2018	2019	2020	2021	2022	2023
Pratiques du marché et protection du consommateur	Acc.	1			2								1
	Sous-total:	1			2								1
Réglementation des prix	Acc.							1					
	Sous-total:							1					
Registre de commerce	Acc.		9	12	6	10	14	19	7	13	33	83	116
	Sous-total:		9	12	6	10	14	19	7	13	33	83	116
Autres	Acc.		12	3	8	13	9	24	1	13	4	6	1
	Sous-total:		12	3	8	13	9	24	1	13	4	6	1
	Total:	1	21	15	16	23	23	44	8	26	37	89	118

Code pénal militaire et milice

		2000	2013	2014	2015	2016	2017	2018	2019	2020	2021	2022	2023
Code pénal militaire	Acc.					1							
	Sous-total:					1							
	Total:					1							



Autres lois spéciales

		2000	2013	2014	2015	2016	2017	2018	2019	2020	2021	2022	2023
Transport	Acc.	6	10		2	1	1	1		3	2		11
	Sous-total:	6	10		2	1	1	1		3	2		11
Loteries et jeux de hasard	Acc.	1	1	1		2		1	3			1	
	Sous-total:	1	1	1		2		1	3			1	
Infr. dans le secteur audiovisuel	Acc.	5											
	Tent.	1											
	Sous-total:	6											
Incitation à certains crimes	Acc.					1					1		
	Sous-total:					1					1		
Dégradation involontaire câbles télécommunication	Acc.			3	7	2	3	4	2	6	5	4	10
	Sous-total:			3	7	2	3	4	2	6	5	4	10
Infractions Loi police chemins de fer	Acc.			11	78	92	41	30	1	1	8	1	8
	Sous-total:			11	78	92	41	30	1	1	8	1	8
Protection (pièce de l') uniforme policier	Acc.								1	1			
	Sous-total:								1	1			
Moyens de communications électroniques	Acc.									1			4
	Sous-total:									1			4
Autres	Acc.	6	76	6	7	2	1					3	1
	Sous-total:	6	76	6	7	2	1					3	1
	Total:	19	87	21	94	99	47	36	7	12	16	9	34

STATISTIQUES POLICIERES DE CRIMINALITE

LIEU DE PERPETRATION: COMMUNE

Hasselt

***ANNEXE III: DETAIL
FIGURES CRIMINELLES / PHENOMENES***



Hasselt

FC Vol moyen de transport

		2000	2013	2014	2015	2016	2017	2018	2019	2020	2021	2022	2023
Vol de voiture	Acc.	273	53	52	50	48	28	23	31	24	15	15	3
	Tent.	77	8	18	20	17	3	5	1	1	1	3	1
	Total	350	61	70	70	65	31	28	32	25	16	18	4
Vol de moto	Acc.	14	13	16	21	5	8	6	5	4	5		5
	Tent.	2	1		4	1							1
	Total	16	14	16	25	6	8	6	5	4	5		6
Carjacking	Acc.	7	2	2	3	1		1	1			1	
	Tent.	3											1
	Total	10	2	2	3	1		1	1			1	1
Homejacking	Acc.	3	1	2					1				
	Tent.											1	
	Total	3	1	2					1			1	
Vol dans les garages	Acc.	11	3	3	2	2	1	1		1	2		
	Tent.	1											
	Total	12	3	3	2	2	1	1		1	2		
Vol de vélomoteur	Acc.	145	49	32	58	35	34	20	13	17	14	14	12
	Tent.	5	2		5	1	1	1	1			2	1
	Total	150	51	32	63	36	35	21	14	17	14	16	13
Vol de vélo	Acc.	459	459	434	462	513	477	408	304	183	248	335	295
	Inc.	1											
	Tent.	2	5	7	5	5	2	5	3	1	4	3	6
	Total	462	464	441	467	518	479	413	307	184	252	338	301



FC Cambriolage

		2000	2013	2014	2015	2016	2017	2018	2019	2020	2021	2022	2023
Cambriolage dans habitation	Acc.	413	236	223	263	216	203	163	135	85	98	147	120
	Tent.	279	127	126	124	126	118	93	128	78	69	77	85
	Total	692	363	349	387	342	321	256	263	163	167	224	205
Cambriolage ds entreprise ou commerce	Acc.	170	124	124	79	117	97	58	49	26	28	26	30
	Tent.	73	67	79	78	68	62	47	23	8	8	13	13
	Total	243	191	203	157	185	159	105	72	34	36	39	43
Cambriolage ds service public ou bâtiment administ	Acc.	55	43	41	47	51	23	37	17	10	9	11	13
	Tent.	15	24	17	21	15	13	21	14	6	8	2	6
	Total	70	67	58	68	66	36	58	31	16	17	13	19
Vol au béliier	Acc.	4							1				
	Tent.							1					
	Total	4						1	1				
Cambriolage dans bâtiment (total)	Acc.	634	402	388	389	384	323	258	200	120	135	184	163
	Tent.	366	217	222	222	209	193	161	165	92	85	92	104
	Total	1.000	619	610	611	593	516	419	365	212	220	276	267

FC Vol autre

		2000	2013	2014	2015	2016	2017	2018	2019	2020	2021	2022	2023
Vol à main armée	Acc.	40	26	23	30	18	8	13	4	9	12	15	6
	Tent.	4	3	2	5	4	3	7		3	4	3	2
	Total	44	29	25	35	22	11	20	4	12	16	18	8
Vol avec violence sans arme	Acc.	95	96	113	129	80	62	53	46	43	48	63	68
	Tent.	19	16	7	14	12	10	13	16	5	17	11	21
	Total	114	112	120	143	92	72	66	62	48	65	74	89
Vol dans ou sur un véhicule	Acc.	711	391	234	231	184	150	131	130	103	87	137	74
	Tent.	122	35	52	29	24	11	14	21	10	14	18	9
	Total	833	426	286	260	208	161	145	151	113	101	155	83



FC Vol autre

		2000	2013	2014	2015	2016	2017	2018	2019	2020	2021	2022	2023
Sacjacking dans une voiture	Acc.				1								
	Total				1								
Vol d'armes et explosifs	Acc.	17	7	7	7	6	5	4	4	3	1	9	6
	Total	17	7	7	7	6	5	4	4	3	1	9	6
Steaming	Acc.		6	8	6	3	3		5	2		3	1
	Total		6	8	6	3	3		5	2		3	1
Arrachage de sac à main	Acc.	4	3	11	18	3	3	3					
	Tent.	1	1	1	1								
	Total	5	4	12	19	3	3	3					
Vol à l'arraché	Acc.	26	25	32	45	22	37	26	13	15	15	21	19
	Tent.	1	1	2	3	2	2	3	1	2	2		1
	Total	27	26	34	48	24	39	29	14	17	17	21	20
Vol à la tire	Acc.	505	721	374	324	412	309	259	243	54	66	149	79
	Tent.	2	2	1	1	5	1	2	1		2		1
	Total	507	723	375	325	417	310	261	244	54	68	149	80
Vol à l'étalage	Acc.	87	376	311	411	359	385	363	296	221	240	329	350
	Tent.	5	16	11	8	12	20	22	11	6	9	15	14
	Total	92	392	322	419	371	405	385	307	227	249	344	364
Vol par ruse	Acc.	54	79	55	77	41	51	23	24	22	24	29	16
	Tent.	7	8	7	5	6	3	4	5	2	3	5	2
	Total	61	87	62	82	47	54	27	29	24	27	34	18
Vol de métaux	Acc.	5	25	11	14	17	16	7	9	4	8	13	9
	Tent.		1	1				1					
	Total	5	26	12	14	17	16	8	9	4	8	13	9
Vol sur les chantiers	Acc.	24	31	24	27	23	18	25	29	24	13	13	8
	Tent.	6	3	2		1	2	4	4		2	1	4
	Total	30	34	26	27	24	20	29	33	24	15	14	12



FC Vol autre

		2000	2013	2014	2015	2016	2017	2018	2019	2020	2021	2022	2023
Home-invasion	Acc.			5			1	1	2			1	
	Tent.							1					
	Total			5			1	2	2			1	
Vol d'animaux	Acc.	4	4	1	3	1	3		3	4	3	5	4
	Tent.								1				
	Total	4	4	1	3	1	3		4	4	3	5	4
Vol de cargaison	Acc.		4									2	
	Tent.				1								
	Total		4		1							2	

Criminalité ICT

		2000	2013	2014	2015	2016	2017	2018	2019	2020	2021	2022	2023
Fraude de cartes de paiements	Acc.	13	35	29	43	38	48	30	43	27	35	41	62
	Tent.		3	2	4	2	3	7	1		1	1	2
	Total	13	38	31	47	40	51	37	44	27	36	42	64
Phishing	Acc.					1	3	12	23	175	163	144	149
	Tent.		1				1	2	4	1			2
	Total		1			1	4	14	27	176	163	144	151
Ransomware	Acc.						3		1	7	2	4	1
	Total						3		1	7	2	4	1
Shouldersurfing	Acc.				8		6	9	2	3		1	2
	Total				8		6	9	2	3		1	2
Skimming	Acc.					1	3		5	6	4	3	1
	Total					1	3		5	6	4	3	1



FC Autre

		2000	2013	2014	2015	2016	2017	2018	2019	2020	2021	2022	2023
Violence contre les métiers d'intérêt général	Acc.	8	13	23	27	24	20	30	22	10	29	31	34
	Tent.											2	1
	Total	8	13	23	27	24	20	30	22	10	29	33	35
Viol collectif	Acc.	1	2	6	4	1	3	3	2		2	1	3
	Tent.		2										
	Total	1	4	6	4	1	3	3	2		2	1	3
Graffiti	Acc.	4	17	12	84	46	24	26	18	17	13	34	20
	Tent.												
	Total	4	17	12	84	46	24	26	18	17	13	34	20
Dégradation de voiture	Acc.	117	400	391	309	280	312	249	228	211	193	189	225
	Tent.						1					1	
	Total	117	400	391	309	280	313	249	228	211	193	190	225
Rixe au couteau	Acc.			3	2	4	1	4	5	5	6	5	2
	Tent.			1		1			1	2	2	2	2
	Total			4	2	5	1	4	6	7	8	7	4

PH Violence intrafamiliale (VIF)

		2000	2013	2014	2015	2016	2017	2018	2019	2020	2021	2022	2023
VIF: physique, dans le couple	Acc.	33	124	120	98	104	130	163	135	142	137	145	163
	Tent.				1								1
	Total	33	124	120	99	104	130	163	135	142	137	145	164
VIF: physique, envers des descendants	Acc.	3	14	12	8	15	18	19	14	16	13	14	26
	Tent.									1		1	
	Total	3	14	12	8	15	18	19	14	17	13	15	26
VIF: physique, envers d'autres membres	Acc.	34	17	19	13	15	20	29	20	29	11	30	36
	Tent.					1							
	Total	34	17	19	13	16	20	29	20	29	11	30	36
VIF: sexuelle, dans le couple	Acc.		1				1		1	2	1	2	1
	Tent.												
	Total		1				1		1	2	1	2	1



PH Violence intrafamiliale (VIF)

		2000	2013	2014	2015	2016	2017	2018	2019	2020	2021	2022	2023
VIF: sexuelle, envers des descendants	Acc.	2	4	4	1	2	1	3		2	2	1	
	Tent.							1					
	Total	2	4	4	1	2	1	4		2	2	1	
VIF: sexuelle, envers d'autres membres	Acc.								1		1		
	Total								1		1		
VIF: psychique, dans le couple	Acc.	75	94	103	76	71	115	94	112	103	71	75	60
	Total	75	94	103	76	71	115	94	112	103	71	75	60
VIF: psychique, envers des descendants	Acc.					1	3	8	9	3	10	9	11
	Total					1	3	8	9	3	10	9	11
VIF: psychique, envers d'autres membres	Acc.	1	2		3	1	3	8	4	6	8	9	2
	Total	1	2		3	1	3	8	4	6	8	9	2
VIF: économique, dans le couple	Acc.	4	4	3	6	11	6	13	6	3	6	10	11
	Tent.	1		1									
	Total	5	4	4	6	11	6	13	6	3	6	10	11
VIF: économique, envers des descendants	Acc.	1			1	1			4		1	2	1
	Total	1			1	1			4		1	2	1
VIF: économique, envers d'autres membres	Acc.	24	11	27	18	9	10	3	10	10	7	15	19
	Total	24	11	27	18	9	10	3	10	10	7	15	19

PH Hormones et dopage

		2000	2013	2014	2015	2016	2017	2018	2019	2020	2021	2022	2023
Dopage humain	Acc.	1	6	8	5	3	2	5	8	3	5	1	1
	Total	1	6	8	5	3	2	5	8	3	5	1	1
Engraissement illégal	Acc.		1	1		2	2	2	3	2	3		
	Total		1	1		2	2	2	3	2	3		



PH Drogues

		2000	2013	2014	2015	2016	2017	2018	2019	2020	2021	2022	2023
Vente de cocaïne	Acc.		18	23	14	13	23	20	21	23	14	24	40
	Total		18	23	14	13	23	20	21	23	14	24	40
Import-export de cocaïne	Acc.		3				1				1		3
	Total		3				1				1		3
Production de drogues synthétiques	Acc.		2		9	2	2	1	2	1	1		
	Total		2		9	2	2	1	2	1	1		
Import-export de drogues synthétiques	Acc.	1	3	9	4	1	1	1			1		10
	Total	1	3	9	4	1	1	1			1		10
Vente de drogues synthétiques	Acc.	1	23	37	36	22	20	49	47	39	28	33	43
	Total	1	23	37	36	22	20	49	47	39	28	33	43
Production de cannabis (culture)	Acc.		3	8	4	4	3	10	13	10	6	5	5
	Total		3	8	4	4	3	10	13	10	6	5	5
Import-export de cannabis en grande quantité	Acc.											1	
	Total											1	
Vente de cannabis en grande quantité	Acc.			1		1				2	3		1
	Total			1		1				2	3		1
Import-export d'héroïne	Acc.		4		2	1	2			1	1		
	Total		4		2	1	2			1	1		
Vente-traffic d'héroïne	Acc.		13	25	15	12	13	12	8	22	15	5	10
	Total		13	25	15	12	13	12	8	22	15	5	10

PH Trafic d'armes

		2000	2013	2014	2015	2016	2017	2018	2019	2020	2021	2022	2023
Commerce et production d'arme à feu et mun.	Acc.	1	3		5	1		5			1	2	2
	Total	1	3		5	1		5			1	2	2
Commerce et production d'arme non à feu	Acc.		1	1	1					1	2	1	1
	Total		1	1	1					1	2	1	1



PH Traite des êtres humains

		2000	2013	2014	2015	2016	2017	2018	2019	2020	2021	2022	2023
TEH - exploitation économique	Acc.				1			1					1
	Total				1			1					1
TEH - exploitation sexuelle	Acc.	3	3	1	1	4	1	4	4	4	3	1	8
	Total	3	3	1	1	4	1	4	4	4	3	1	8

PH Violence dans l'espace public

		2000	2013	2014	2015	2016	2017	2018	2019	2020	2021	2022	2023
Violence physique (transport public)	Acc.	6	23	15	15	18	21	20	16	13	20	29	38
	Tent.	1		1		1	1				1		
	Total	7	23	16	15	19	22	20	16	13	21	29	38
Violence physique (voie publique)	Acc.	159	168	201	161	148	172	195	170	141	178	182	215
	Tent.	3	1	2	1	4	4	5	4	3	2	3	3
	Total	162	169	203	162	152	176	200	174	144	180	185	218
Violence physique (autre endroit public)	Acc.	14	22	22	21	20	26	28	18	10	24	22	29
	Tent.											1	
	Total	14	22	22	21	20	26	28	18	10	24	23	29
Violence physique (endroit accessible au public)	Acc.	139	125	135	159	149	145	134	138	61	99	168	143
	Tent.	1		2		1	1	2	2	1	1	4	2
	Total	140	125	137	159	150	146	136	140	62	100	172	145
Violence sexuelle (transport public)	Acc.	3	4	6	5	8	9	5	8	7	9	7	4
	Tent.		1										
	Total	3	5	6	5	8	9	5	8	7	9	7	4
Violence sexuelle (voie publique)	Acc.	15	16	14	21	16	40	14	16	20	17	12	11
	Tent.	1	1	2	1		3		1				
	Total	16	17	16	22	16	43	14	17	20	17	12	11
Violence sexuelle (autre endroit public)	Acc.	3	8	6	5	5	4	3	1	5	7	6	5
	Tent.		1		1								
	Total	3	9	6	6	5	4	3	1	5	7	6	5



PH Violence dans l'espace public

		2000	2013	2014	2015	2016	2017	2018	2019	2020	2021	2022	2023
Violence sexuelle (endroit accessible au public)	Acc.	7	14	15	16	16	21	16	24	15	17	21	20
	Tent.					1		1		1		1	
	Total	7	14	15	16	17	21	17	24	16	17	22	20
Violence psychique (transport public)	Acc.	6	11	7	20	5	11	9	7	9	16	16	21
	Tent.	1											
	Total	7	11	7	20	5	11	9	7	9	16	16	21
Violence psychique (voie publique)	Acc.	64	90	89	90	83	72	90	84	82	91	68	79
	Tent.	1											
	Total	65	90	89	90	83	72	90	84	82	91	68	79
Violence psychique (autre endroit public)	Acc.	10	11	13	12	12	15	10	9	8	12	14	15
	Tent.	1											
	Total	11	11	13	12	12	15	10	9	8	12	14	15
Violence psychique (endroit accessible au public)	Acc.	72	60	58	59	59	50	62	68	43	57	46	57
	Tent.												
	Total	72	60	58	59	59	50	62	68	43	57	46	57
Vol à main armée (transport public)	Acc.				2								
	Tent.				1					1			
	Total				3					1			
Vol à main armée (voie publique)	Acc.	11	8	5	16	10	1	2	1	3	3	8	2
	Tent.	3	1	1	2	1	2	1			1		1
	Total	14	9	6	18	11	3	3	1	3	4	8	3
Vol à main armée (autre endroit public)	Acc.	1	1	2	4	1					1	1	
	Tent.				1							1	
	Total	1	1	2	5	1					1	2	
Vol à main armée (endroit accessible au public)	Acc.	18	10	11	3	5	4	7	3	3	4	2	3
	Tent.		1	1		2		1		2	2	2	
	Total	18	11	12	3	7	4	8	3	5	6	4	3



PH Violence dans l'espace public

		2000	2013	2014	2015	2016	2017	2018	2019	2020	2021	2022	2023
Vol avec violence sans arme (transport public)	Acc.	2	7	6	6	4	2	1	3	4	5	1	3
	Tent.				3		1	1	1	1	2		
	Total	2	7	6	9	4	3	2	4	5	7	1	3
Vol avec violence sans arme (voie publique)	Acc.	47	25	41	59	31	20	17	10	9	13	11	12
	Tent.	6	3	1	6	2	5	3	2	2	3	3	4
	Total	53	28	42	65	33	25	20	12	11	16	14	16
Vol avec violence sans arme (autre endroit public)	Acc.	5	4	5	4	2	3	1	3	2		5	3
	Tent.												
	Total	5	4	5	4	2	3	1	3	2		5	3
Vol avec violence sans arme (endr. acces. au pub.)	Acc.	28	42	36	44	23	24	24	17	18	13	25	28
	Tent.	5	5	2	4	1	1	3	6		5	3	3
	Total	33	47	38	48	24	25	27	23	18	18	28	31

PH Autre

		2000	2013	2014	2015	2016	2017	2018	2019	2020	2021	2022	2023
Faux policiers	Acc.	1		1					2	1		2	1
	Tent.			1									
	Total	1		2					2	1		2	1
Terrorisme, extrémisme et radicalisme	Acc.				5	6	2	5	1	2	1	1	5
	Tent.												
	Total				5	6	2	5	1	2	1	1	5
Cyberharcèlement	Acc.	19	138	106	89	97	115	106	118	115	84	102	113
	Tent.												
	Total	19	138	106	89	97	115	106	118	115	84	102	113
Fraude à l'identité	Acc.	10	27	27	27	33	41	45	55	86	124	92	82
	Tent.		1	3	3	3		1		2	1		1
	Total	10	28	30	30	36	41	46	55	88	125	92	83



STATISTIQUES POLICIERES DE CRIMINALITE

LIEU DE PERPETRATION: COMMUNE

Hasselt

***ANNEXE IV: FAITS ENREGISTRES
NON CRIMINELS***



Hasselt

Faits non criminels

Maladies / Décès / Disparition

	2000	2013	2014	2015	2016	2017	2018	2019	2020	2021	2022	2023
Suicide	24	42	34	30	33	36	40	37	34	23	29	21
Personne malade	22	107	117	135	121	145	164	168	186	194	200	218
Décès suspect	3	9	15	22	17	28	27	24	33	33	23	31
Décès naturel	7	9	19	13	8	11	15	6	11	15	6	7
Disparition (personne disparue)	54	52	55	66	70	57	62	54	54	36	37	59
Accident (sauf roulage)	7	5	5	10	15	13	15	8	7	10	9	5
Cadavre non identifié				1				1				
Sécurité des travailleurs (accident du travail)												5
Personne amnésique					1							
Autres	29	2					1					
Total	146	226	245	277	265	290	324	298	325	311	304	346

Appels

	2000	2013	2014	2015	2016	2017	2018	2019	2020	2021	2022	2023
Alarme	58	2	2	2	2	1	9	1	1		2	
Appels	12	3	1		5	2	6	3	10	13	11	7
Total	70	5	3	2	7	3	15	4	11	13	13	7



Problèmes sociaux

	2000	2013	2014	2015	2016	2017	2018	2019	2020	2021	2022	2023
Différends familiaux	29	7	7	2	5	19	182	194	179	156	226	198
Différend (pas de coups)	5	3	2		6	4	7	10	8	6	9	4
Affaire civile	7	8	4	6	1	2	3	1	4	1	4	10
Protection de la jeunesse	33	119	115	129	92	87	87	78	40	38	70	203
Non spécifié						1						
Autres	28	4	2	1	5	1	6	7	7	9	12	6
Total	102	141	130	138	109	114	285	290	238	210	321	421

Catastrophes

	2000	2013	2014	2015	2016	2017	2018	2019	2020	2021	2022	2023
Fuite de gaz						1						
Eboulement	1											
Affaissement	1											
Dégâts tempête		1		2	2	1	1	6	2	1	1	
Autres	1	2										
Total	3	3		2	2	2	1	6	2	1	1	

Ordre public

	2000	2013	2014	2015	2016	2017	2018	2019	2020	2021	2022	2023
Troubles	5	18	24	15	30	19	26	14	9	18	9	14
Autres	2			1				1				
Total	7	18	24	16	30	19	26	15	9	18	9	14

Agissements suspects

	2000	2013	2014	2015	2016	2017	2018	2019	2020	2021	2022	2023
	18	105	63	43	50	46	30	24	27	20	10	13
Total	18	105	63	43	50	46	30	24	27	20	10	13



Objets trouvés

	2000	2013	2014	2015	2016	2017	2018	2019	2020	2021	2022	2023
	22	7	3	3	4	9	7	13	8	4	12	42
Total	22	7	3	3	4	9	7	13	8	4	12	42

Objets perdus

	2000	2013	2014	2015	2016	2017	2018	2019	2020	2021	2022	2023
	206	1.876	1.753	2.066	2.364	2.024	1.918	1.654	1.493	1.521	1.721	1.668
Total	206	1.876	1.753	2.066	2.364	2.024	1.918	1.654	1.493	1.521	1.721	1.668

Autres non-infractions

	2000	2013	2014	2015	2016	2017	2018	2019	2020	2021	2022	2023
Ordonnance de capture	16	23	20	15	9	1	3	2		1		1
Réhabilitation									1			
Non-respect des conditions	2	94	94	81	89	13	8	2	5	2		
Procès-verbal d'information	384	123	107	65	69	64	45	53	34	30	26	24
Notification		132	107	128	96	88	101	72	69	86	68	69
Dégradation involontaire câbles (non-télécom)		9	7	5		9	2	1	1	6	1	
Demande signalement surveillance électronique					1			2			23	40
Fonction de contrôle armes	1	2	1	1	1	2	2	3	6	29	24	16
Non spécifié					5	5	2					
Autres non infractions	45											
Total	448	383	336	295	270	182	163	135	116	154	142	150