

# ***STATISTIQUES POLICIERES DE CRIMINALITE***

---

*LIEU DE PERPETRATION: COMMUNE*

**Ham**

**2000 - 2023**

*Police fédérale - DGRIDRIIBIPOL*

# ***STATISTIQUES POLICIERES DE CRIMINALITE***

---

***LIEU DE PERPETRATION: COMMUNE***

**Ham**

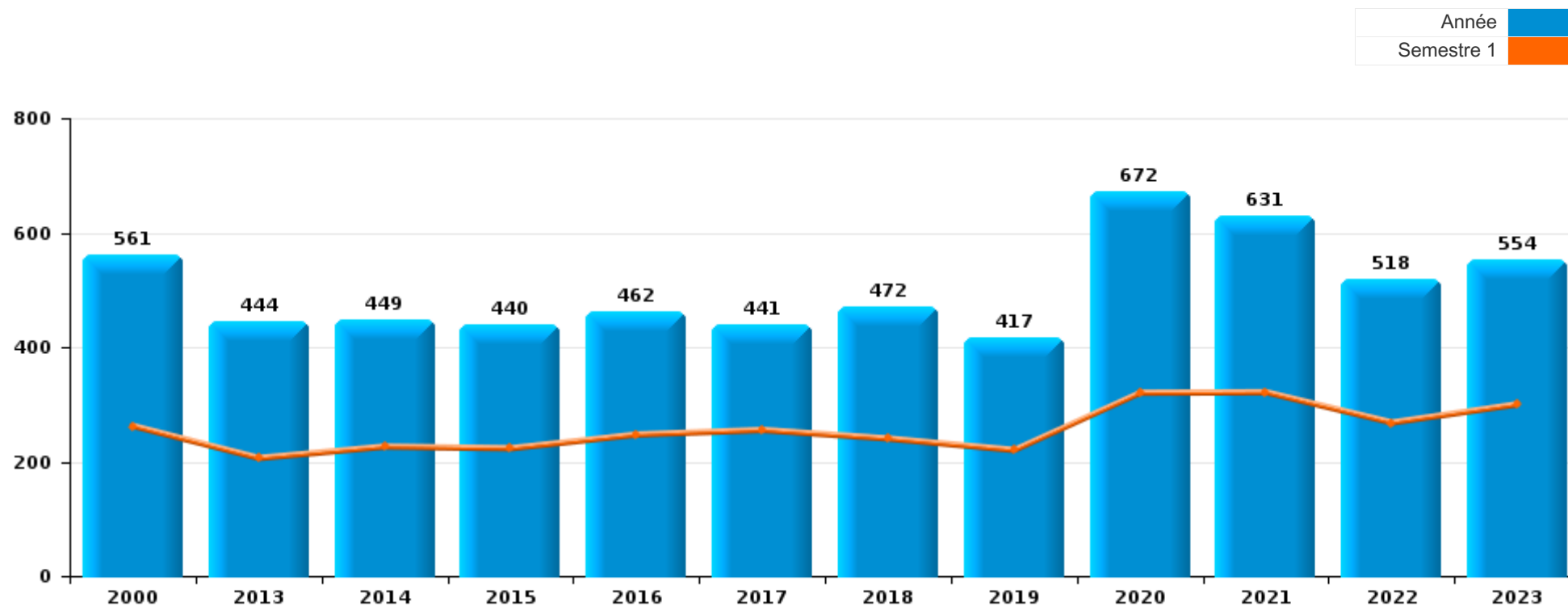
***PARTIE I : INFRACTIONS JUDICIAIRES***

## CRIMINALITE ENREGISTREE COMMISE AU NIVEAU DE LA COMMUNE



### Ham

	2000	2013	2014	2015	2016	2017	2018	2019	2020	2021	2022	2023
Nombre total des délits	561	444	449	440	462	441	472	417	672	631	518	554





Ham

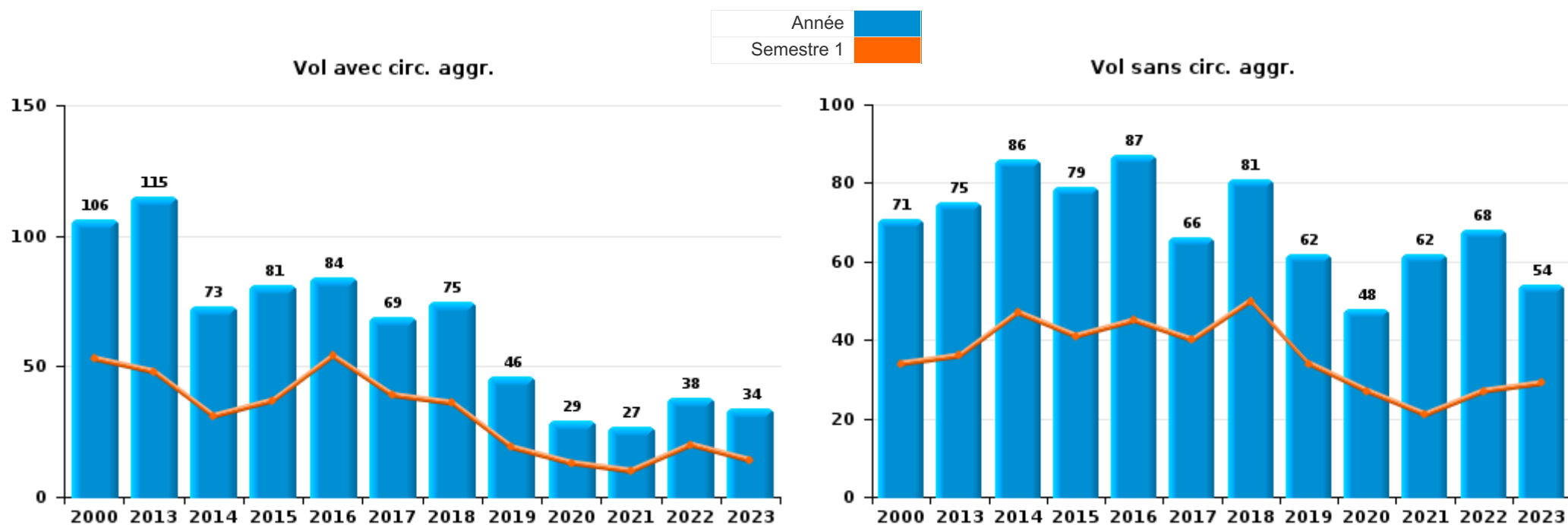
	2000	2013	2014	2015	2016	2017	2018	2019	2020	2021	2022	2023
Vol et extorsion	289	191	159	162	172	136	157	110	81	90	106	93
Dégradation de la propriété	84	50	41	46	48	40	48	56	55	48	53	44
Infr. contre l'intégrité physique	42	44	49	37	48	37	55	46	54	46	51	65
Drogues	15	27	23	49	41	57	28	33	77	72	62	68
Fraude	23	13	19	18	19	29	43	36	57	51	43	59
Criminalité informatique		6	7	4	9	6	15	15	47	63	65	72
Santé publique			1		1				122	116		1
Infr. contre la sécurité publique	29	13	23	18	16	19	18	14	20	26	19	14
Registre de population	2	16	12	8	15	33	21	23	21	14	22	37
Infr. contre autres valeurs morales et sentiments	9	16	17	13	15	14	16	18	21	32	24	18
Armes et explosifs	5	6	18	24	9	9	9	10	23	16	10	5
Protection de la jeunesse		13	16	11	10	8	11	7	15	9	11	16
Infr. contre les moeurs	8	10	13	5	5	11	6	6	21	7	4	13
Environnement	15	3	11	11	12	8	12	8	4	7	4	12
Infr. contre la famille	12	6	15	12	5	6	3	3	10	10	9	5
Infr. contre la foi publique	5	4	4	4	10	5	9	7	6	7	7	7
Ivresse et alcool	1	4	9	7	5	5	5	6	11	3	10	4
Législation sur les étrangers	5	10	6	1	5	4	5	4	6	3	7	9
Infr. contre l'autorité publique		2	1	4	4	5		8	7	6	2	1
Autres lois spéciales	1	1	1	3	4	4	1	1	1	1	3	4
Code pénal social				2	4		2	2	4	1	2	3
Infr. contre la liberté individuelle		3	1	1	4	1	2		2	1	1	1
Protection de la personne	2	2	1			2	1		3	1	1	
Contravention Code pénal	7											
Carte d'identité	2					1	1	1	1			
Hormones et dopage					1	1	3		1			
Travail	1	1	2					2				
Pratiques commerciales	1	1							1			2
Protection des revenus publics									1	1	1	1
Législation économique	1	1									1	
Traite des êtres humains							1	1				
Exercice illégal de l'autorité publique	1											
Infr. relative au statut juridique de l'enfant		1										
Législation sur les élections	1											
<b>Sous-total</b>	<b>561</b>	<b>444</b>	<b>449</b>	<b>440</b>	<b>462</b>	<b>441</b>	<b>472</b>	<b>417</b>	<b>672</b>	<b>631</b>	<b>518</b>	<b>554</b>
Contravention règlement policier local	2	16	15	5			2	9	22	5	13	21
<b>Sous-total</b>	<b>2</b>	<b>16</b>	<b>15</b>	<b>5</b>			<b>2</b>	<b>9</b>	<b>22</b>	<b>5</b>	<b>13</b>	<b>21</b>
<b>Total</b>	<b>563</b>	<b>460</b>	<b>464</b>	<b>445</b>	<b>462</b>	<b>441</b>	<b>474</b>	<b>426</b>	<b>694</b>	<b>636</b>	<b>531</b>	<b>575</b>



I.1. Catégorie des infractions : Vol et extorsion (top 5 des infractions au niveau national 2023)

Ham

	2000	2013	2014	2015	2016	2017	2018	2019	2020	2021	2022	2023
Vol sans circ. aggr.	71	75	86	79	87	66	81	62	48	62	68	54
Vol avec circ. aggr.	106	115	73	81	84	69	75	46	29	27	38	34
Vol non spécifié	112			1								
Extorsion		1		1	1	1	1	2	4	1		5
<b>Total</b>	<b>289</b>	<b>191</b>	<b>159</b>	<b>162</b>	<b>172</b>	<b>136</b>	<b>157</b>	<b>110</b>	<b>81</b>	<b>90</b>	<b>106</b>	<b>93</b>

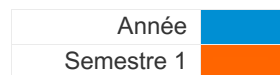




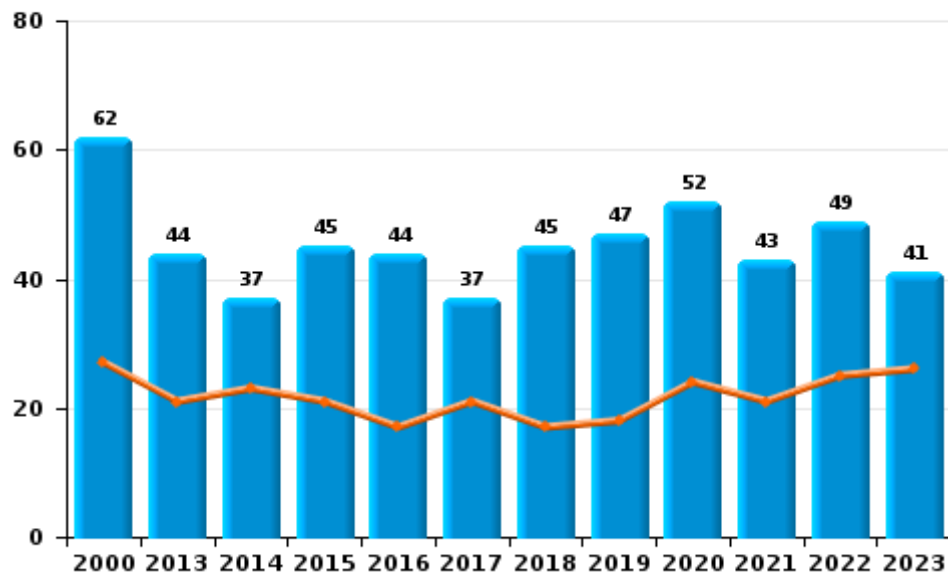
I.2. Catégorie des infractions : Dégradation de la propriété (top 5 des infractions au niveau national 2023)

Ham

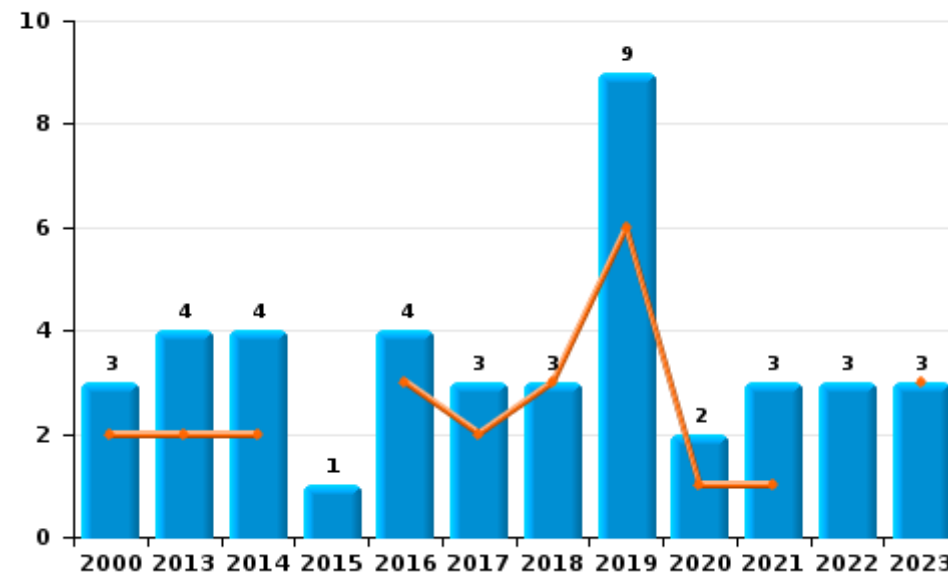
	2000	2013	2014	2015	2016	2017	2018	2019	2020	2021	2022	2023
Vandalisme	62	44	37	45	44	37	45	47	52	43	49	41
Incendie volontaire	1	3	1		4	2	3	9	1	3	2	3
Destruction, dénaturation, dégradation	19	2							1	2	1	
Incendie involontaire	2	1	3	1		1			1		1	
<b>Total</b>	<b>84</b>	<b>50</b>	<b>41</b>	<b>46</b>	<b>48</b>	<b>40</b>	<b>48</b>	<b>56</b>	<b>55</b>	<b>48</b>	<b>53</b>	<b>44</b>



Vandalisme



Incendie

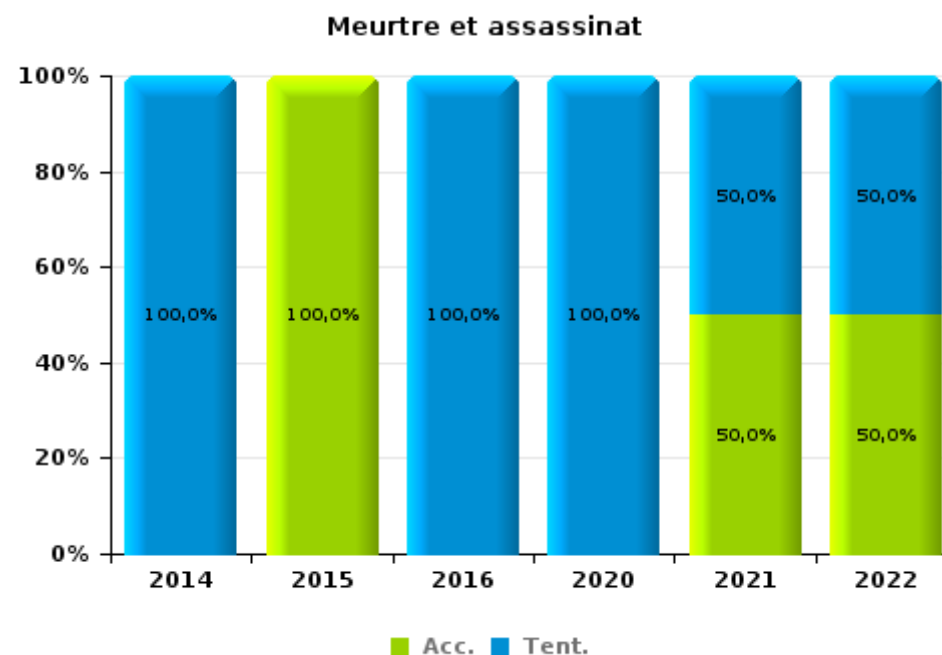
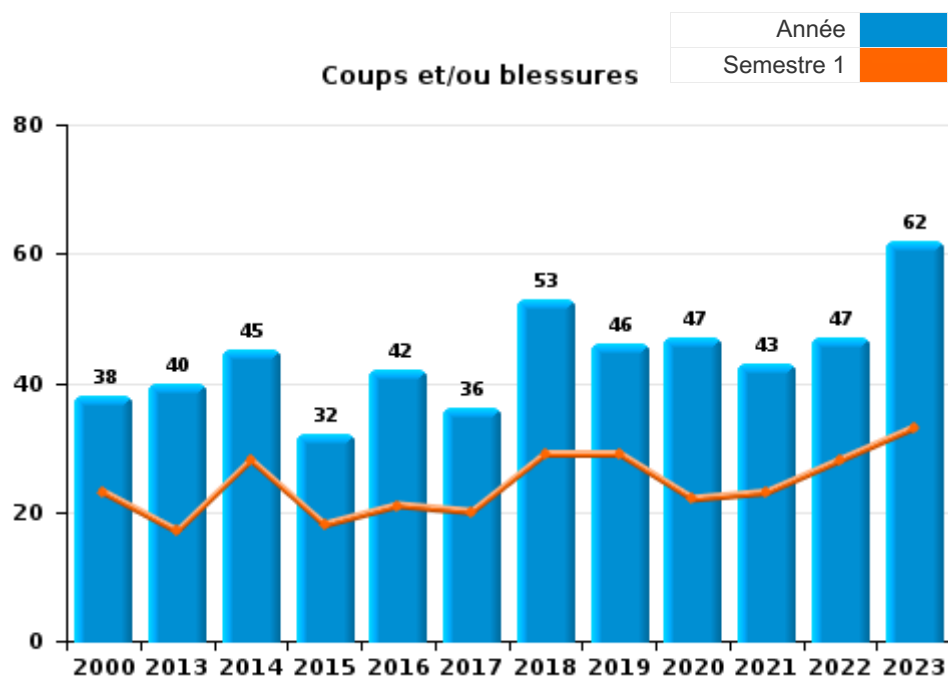




I.3. Catégorie des infractions : Infr. contre l'intégrité physique (top 5 des infractions au niveau national 2023)

Ham

	2000	2013	2014	2015	2016	2017	2018	2019	2020	2021	2022	2023
Coups et/ou blessures	38	40	45	32	42	36	53	46	47	43	47	62
Autres	4	4	3	4	3	1	2		5	1	2	3
Meurtre et assassinat			1	1	3				2	2	2	
<b>Total</b>	<b>42</b>	<b>44</b>	<b>49</b>	<b>37</b>	<b>48</b>	<b>37</b>	<b>55</b>	<b>46</b>	<b>54</b>	<b>46</b>	<b>51</b>	<b>65</b>





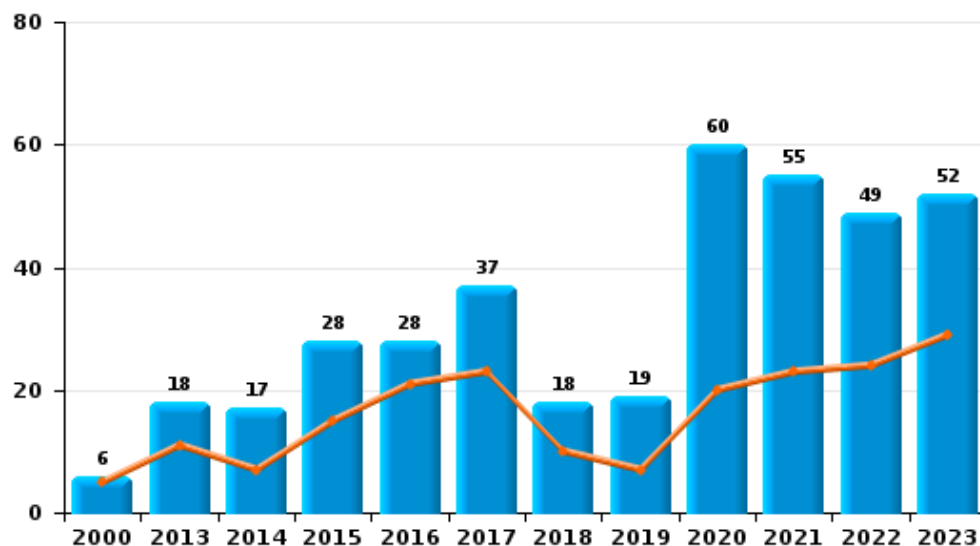
I.4. Catégorie des infractions : Drogues (top 5 des infractions au niveau national 2023)

Ham

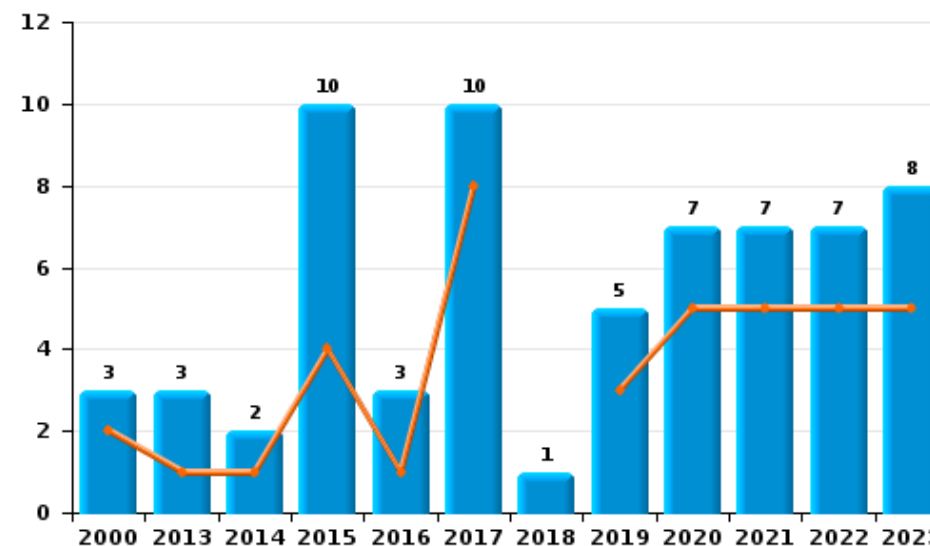
	2000	2013	2014	2015	2016	2017	2018	2019	2020	2021	2022	2023
Détention	6	18	17	28	28	37	18	19	60	55	49	52
Commerce	3	3	2	10	3	10	1	5	7	7	7	8
Fabrication		4	4	8	5	4	4	2	4	5	3	3
Importation et exportation	2	1		3	2	3	2	4	2	2	1	2
Usage	3				2	1	2	3	4	3	2	2
Autres	1	1			1	2	1					1
<b>Total</b>	<b>15</b>	<b>27</b>	<b>23</b>	<b>49</b>	<b>41</b>	<b>57</b>	<b>28</b>	<b>33</b>	<b>77</b>	<b>72</b>	<b>62</b>	<b>68</b>



Détention



Commerce







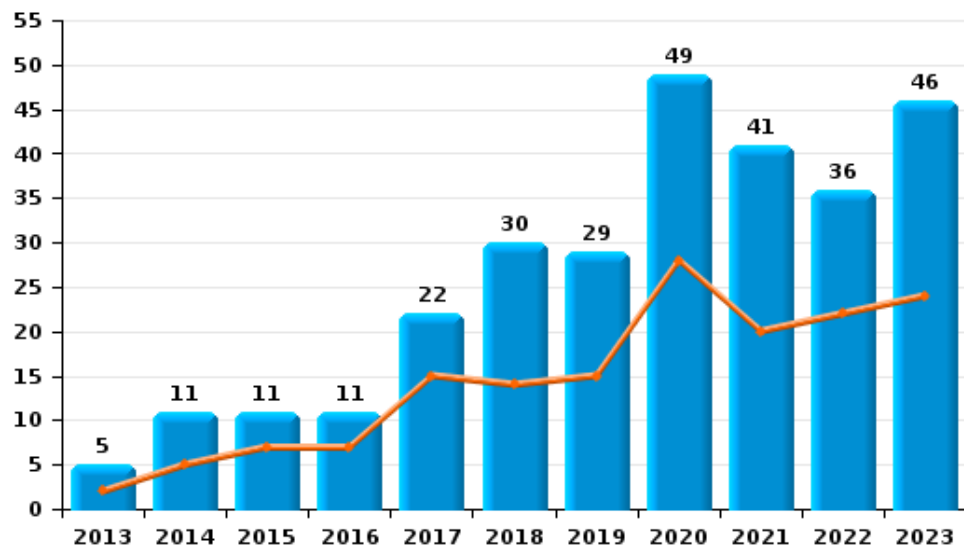
I.5. Catégorie des infractions : Fraude (top 5 des infractions au niveau national 2023)

Ham

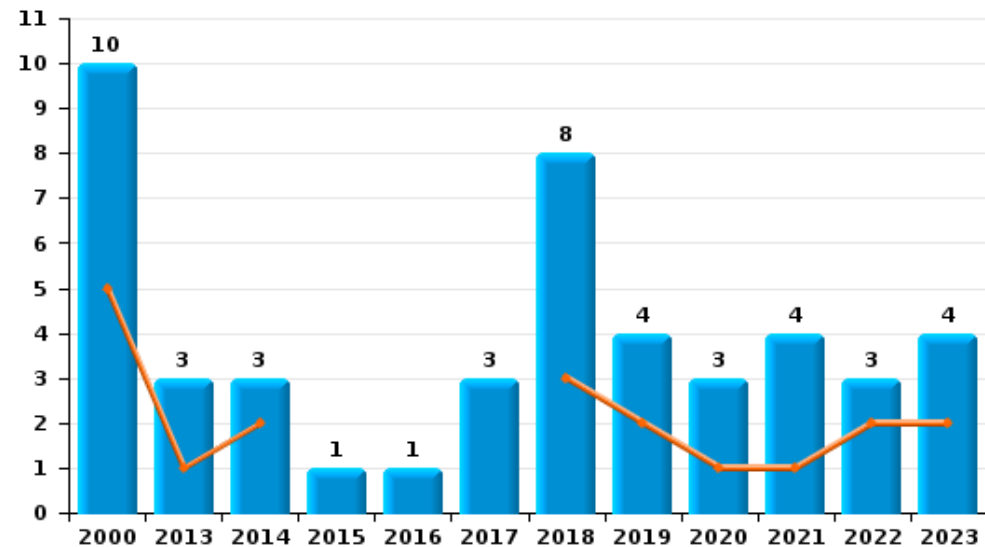
	2000	2013	2014	2015	2016	2017	2018	2019	2020	2021	2022	2023
Escroquerie		5	11	11	11	22	30	29	49	41	36	46
Abus de confiance et infr. apparentées	10	3	3	1	1	3	8	4	3	4	3	4
Détournement et destruction frauduleuse	5	1	2	4	4	3		2	1	4	1	3
Fraudes: Autres	4				1		1		3	2	2	4
Recel	2		2	1	1	1	2					2
Grivèlerie	2				1		2	1			1	
Infr. liées à l'insolvabilité		4	1	1					1			
<b>Total</b>	<b>23</b>	<b>13</b>	<b>19</b>	<b>18</b>	<b>19</b>	<b>29</b>	<b>43</b>	<b>36</b>	<b>57</b>	<b>51</b>	<b>43</b>	<b>59</b>



Escroquerie



Abus de confiance et infr. apparentées



# ***STATISTIQUES POLICIERES DE CRIMINALITE***

---

***LIEU DE PERPETRATION: COMMUNE***

**Ham**

***PARTIE II : FIGURES CRIMINELLES / PHENOMENES***



**Ham**

**FC Vol moyen de transport**

	2000	2013	2014	2015	2016	2017	2018	2019	2020	2021	2022	2023
Vol de voiture	23	2	1	5	3	1	5	2	1		1	2
Vol de moto	1		2	1	3							
Carjacking	1											
Homejacking	1											
Vol dans les garages	3											
Vol de vélomoteur	6		1	3	3	3	1	6	3	4	2	
Vol de vélo	18	27	32	23	33	23	33	15	10	21	17	10

**FC Cambriolage**

	2000	2013	2014	2015	2016	2017	2018	2019	2020	2021	2022	2023
Cambriolage dans habitation	107	63	47	45	50	37	28	13	16	10	22	16
Cambriolage ds entreprise ou commerce	19	15	3	10	9	11	11	9	3	1	5	3
Cambriolage ds service public ou bâtiment administ	3	5	3	8	1	3	2	1	2	5	1	3
Vol au bélier	1			1								
Cambriolage dans bâtiment (total)	129	83	53	63	60	51	41	23	21	16	28	22



**FC Vol autre**

	2000	2013	2014	2015	2016	2017	2018	2019	2020	2021	2022	2023
Vol à main armée	9	1		1		1	2	1	1	2		
Vol avec violence sans arme	4	2		1	3	2	1	2	3	1	3	4
Vol dans ou sur un véhicule	48	17	16	7	9	5	14	14	1	4	5	2
Vol d'armes et explosifs	2		1	1			1			1	2	2
Vol à l'arraché			1			1	1					
Vol à la tire		1	5	1	2	1	1		1	2		1
Vol à l'étalage		2	2	1	1	1			1	2	11	12
Vol par ruse	5	3	5	1	2	2	3	1	1	1	2	3
Vol de métaux	2	7	5	1	1	2	2	2	2		1	5
Vol sur les chantiers	7	7	6	4	7	5	11	3	2	4	2	8
Home-invasion					1							
Vol d'animaux			1	1					1		1	1
Vol de cargaison				2								

**Criminalité ICT**

	2000	2013	2014	2015	2016	2017	2018	2019	2020	2021	2022	2023
Fraude de cartes de paiements		1		3	7	1	3	1	2	2	1	
Phishing			1		1	1	8	8	22	17	24	23
Ransomware										1		1
Shouldersurfing									1			
Skimming					7		1	1		1		

**FC Autre**

	2000	2013	2014	2015	2016	2017	2018	2019	2020	2021	2022	2023
Violence contre les métiers d'intérêt général		1	1		1	2		3	1	1		
Viol collectif						1						
Graffiti				1	1			2	4	5		
Dégradation de voiture	8	17	13	18	11	17	21	20	18	10	13	16
Rixe au couteau		1		1	1				1		2	



**PH Violence intrafamiliale (VIF)**

	2000	2013	2014	2015	2016	2017	2018	2019	2020	2021	2022	2023
VIF: physique, dans le couple	6	11	20	5	18	10	18	15	33	29	25	25
VIF: physique, envers des descendants	2	5	7		2	6	7	2	8	6	8	15
VIF: physique, envers d'autres membres	10	3	5	5	4	8	7	8	5	4	2	7
VIF: sexuelle, dans le couple						1			1			
VIF: sexuelle, envers des descendants		2	1	1					1			
VIF: psychique, dans le couple	11	7	16	12	6	6	3	2	12	14	15	9
VIF: psychique, envers des descendants				2		2	2	3	2	1	7	6
VIF: psychique, envers d'autres membres		1		2	2		1		1	2	1	
VIF: économique, dans le couple		1		2	3	1	1	4		2	2	3
VIF: économique, envers des descendants		1	1		1			1			1	
VIF: économique, envers d'autres membres	2	3	4	1	2	1	1	3	1	2		1

**PH Hormones et dopage**

	2000	2013	2014	2015	2016	2017	2018	2019	2020	2021	2022	2023
Dopage humain		1		2	1	1	2		1			1

**PH Drogues**

	2000	2013	2014	2015	2016	2017	2018	2019	2020	2021	2022	2023
Vente de cocaïne		1		1	2	2			2			2
Import-export de cocaïne						1						
Production de drogues synthétiques		1		4		1			1			1
Import-export de drogues synthétiques				1	1	2			1		1	
Vente de drogues synthétiques		3		7	2	7		1	4	3	3	7
Production de cannabis (culture)		2	2	3	4	2	1	2	2	4		1
Vente de cannabis en grande quantité				1		1						
Vente-traffic d'héroïne						4						



**PH Trafic d'armes**

	2000	2013	2014	2015	2016	2017	2018	2019	2020	2021	2022	2023
Commerce et production d'arme à feu et mun.	1		1						1			

**PH Traite des êtres humains**

	2000	2013	2014	2015	2016	2017	2018	2019	2020	2021	2022	2023
TEH - exploitation économique	1						1	1				
TEH - exploitation sexuelle	1										1	1

**PH Violence dans l'espace public**

	2000	2013	2014	2015	2016	2017	2018	2019	2020	2021	2022	2023
Violence physique (transport public)				1	1	1						
Violence physique (voie publique)	10	10	9	10	12	4	9	8	10	7	9	6
Violence physique (autre endroit public)		1	1	1				1	1	2	2	
Violence physique (endroit accessible au public)	7	7	1	8	4	1	9	7	4	5	7	14
Violence sexuelle (voie publique)		1	7	1	1	3	2		1			1
Violence sexuelle (autre endroit public)												1
Violence sexuelle (endroit accessible au public)	1			1				1	1	1		1
Violence psychique (transport public)						1		2		1		
Violence psychique (voie publique)	5	7	8	2	1	4	6	8	10	6	10	6
Violence psychique (autre endroit public)			2			1			1	2	1	
Violence psychique (endroit accessible au public)	5	1		2	3	3	3	5	4	4	1	4
Vol à main armée (voie publique)	1					1						
Vol à main armée (endroit accessible au public)	6	1		1				1	1	1		
Vol avec violence sans arme (transport public)											1	
Vol avec violence sans arme (voie publique)	1	1			1	1		1	1		1	
Vol avec violence sans arme (autre endroit public)									1			
Vol avec violence sans arme (endr. acces. au pub.)	1	1					1	1			1	



PH Autre

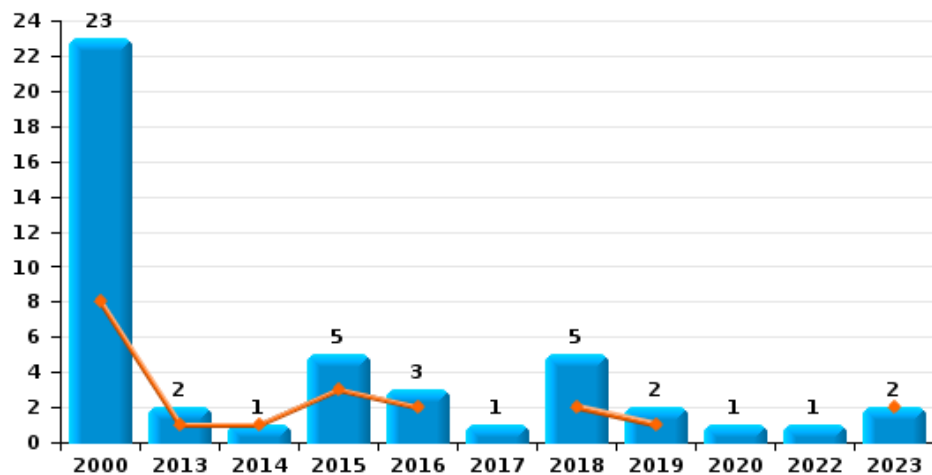
	2000	2013	2014	2015	2016	2017	2018	2019	2020	2021	2022	2023
Cyberharcèlement		1	4	9	1	1	3	1	3	14	11	6
Fraude à l'identité	1	4	3	4	3	6	8	6	7	9	4	4



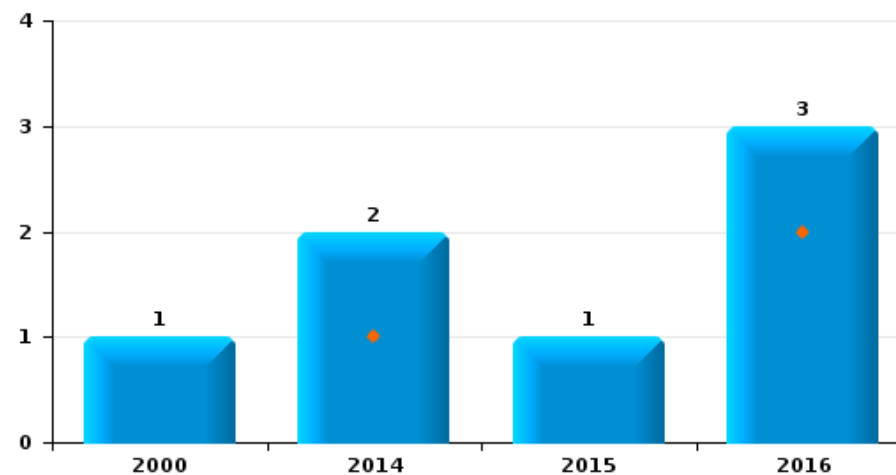
**Ham**

Année	<span style="color: blue;">■</span>
Semestre 1	<span style="color: orange;">■</span>

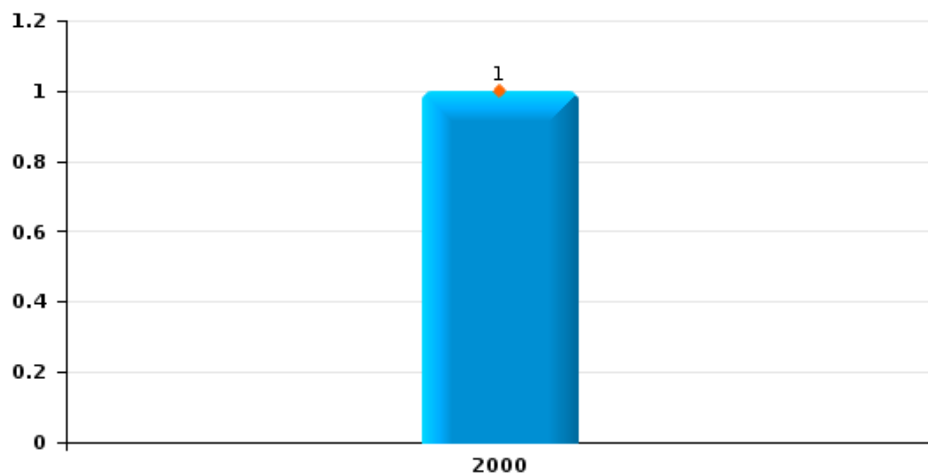
**Vol de voiture**



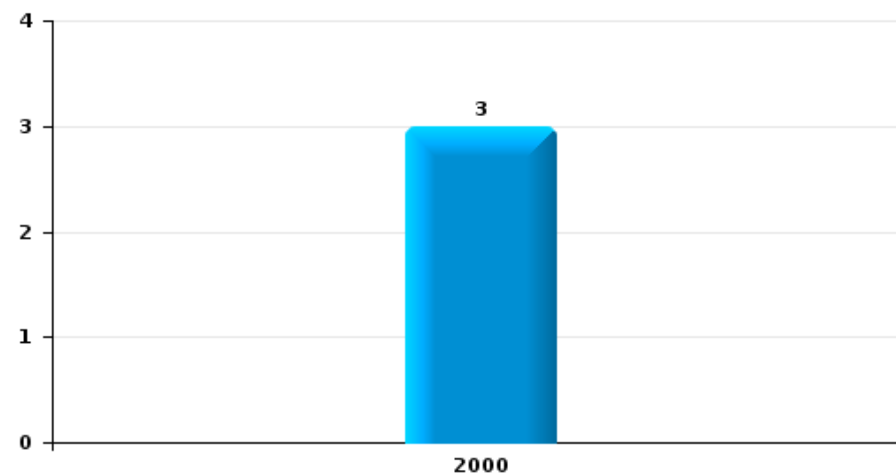
**Vol de moto**



**Carjacking**



**Vol dans les garages**



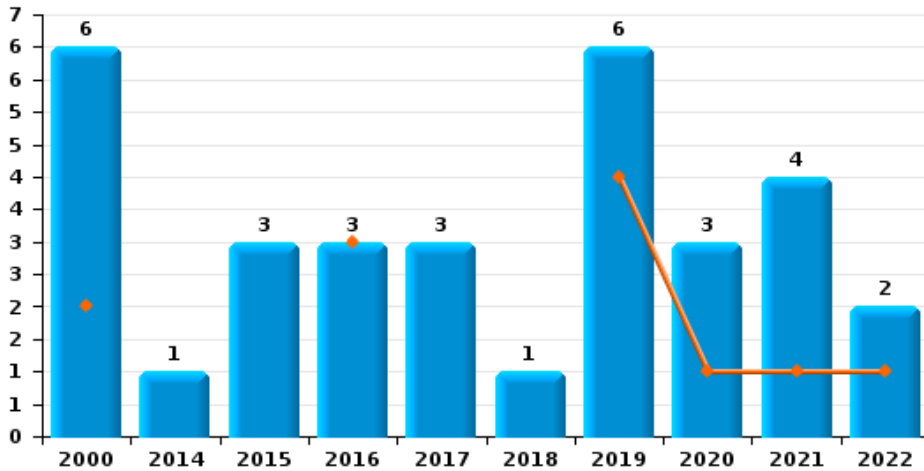




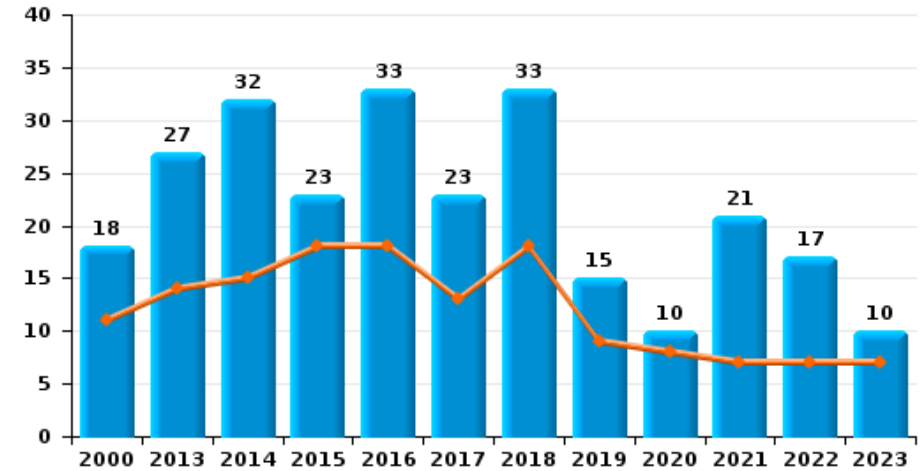
**Ham**

Année	<span style="color: blue;">■</span>
Semestre 1	<span style="color: orange;">■</span>

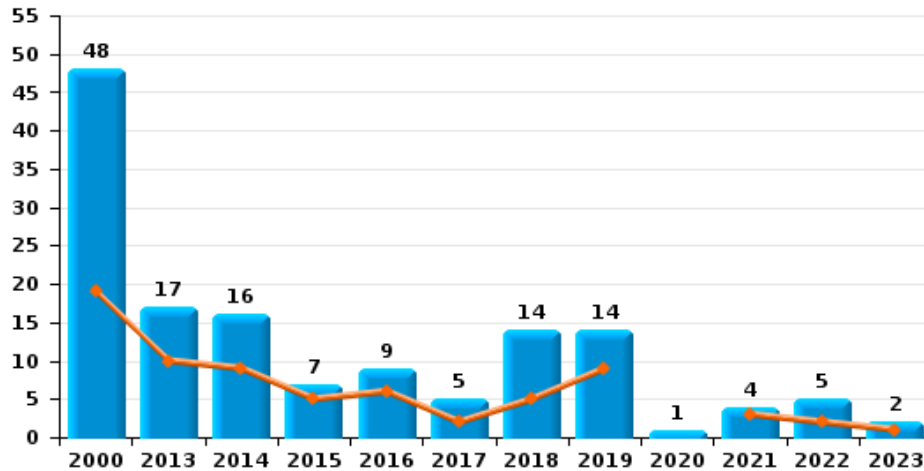
**Vol de vélomoteur**



**Vol de vélo**



**Vol dans ou sur un véhicule**

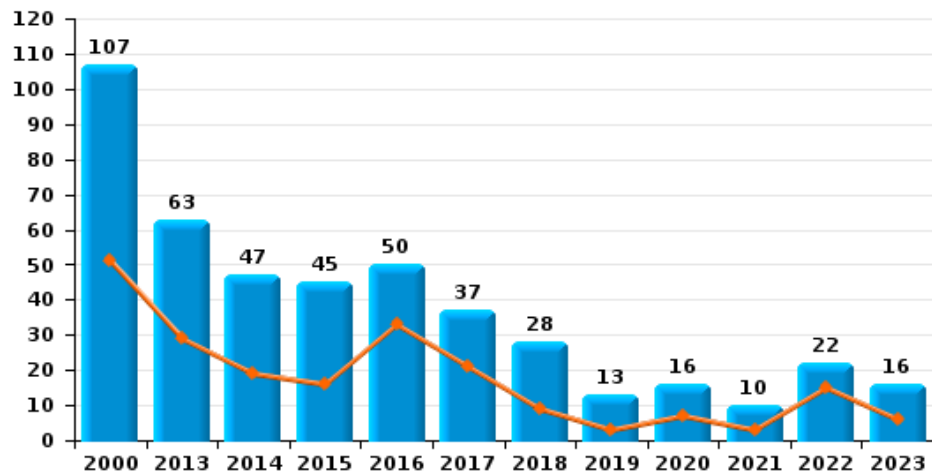




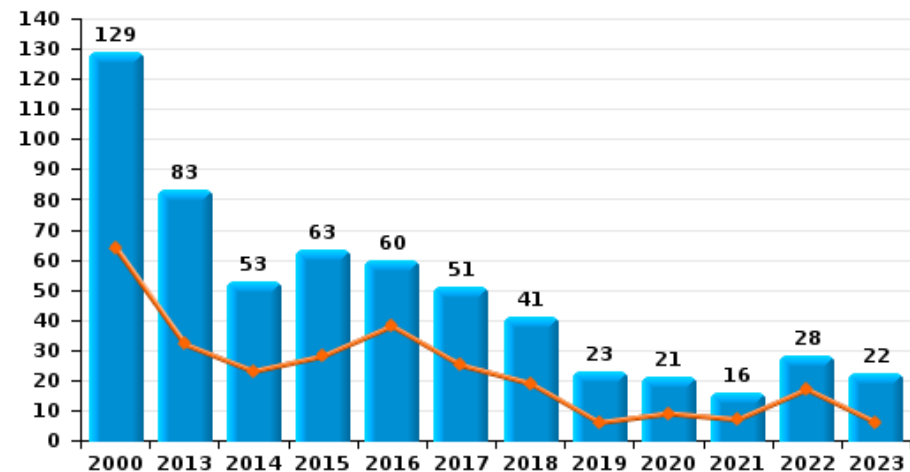
**Ham**

Année	<span style="color: blue;">■</span>
Semestre 1	<span style="color: orange;">■</span>

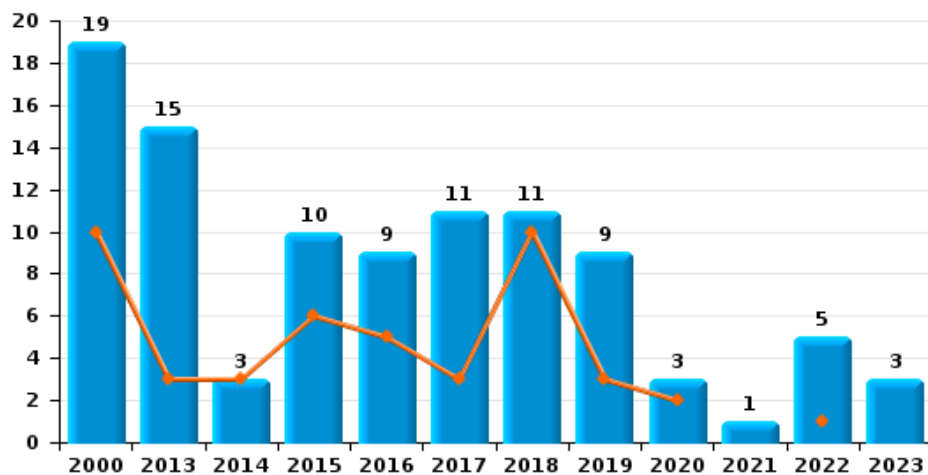
**Cambriolage dans habitation**



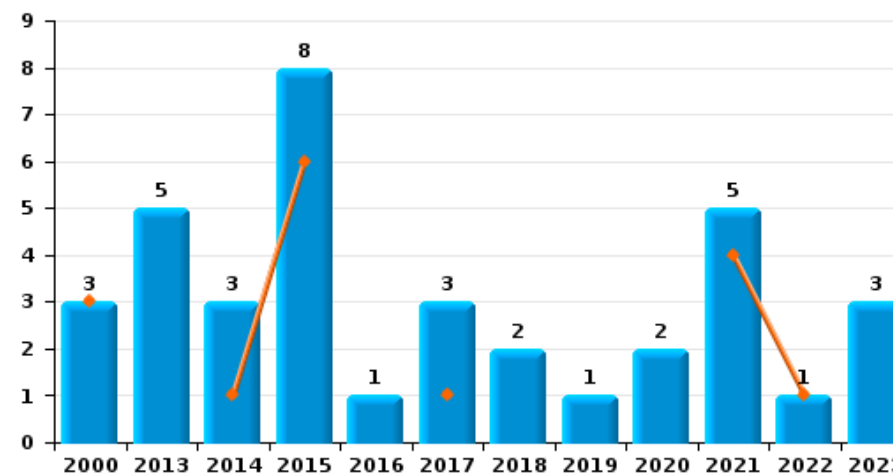
**Cambriolage dans bâtiment (total)**



**Cambriolage ds entreprise ou commerce**



**Cambriolage ds service public ou bâtiment administratif**

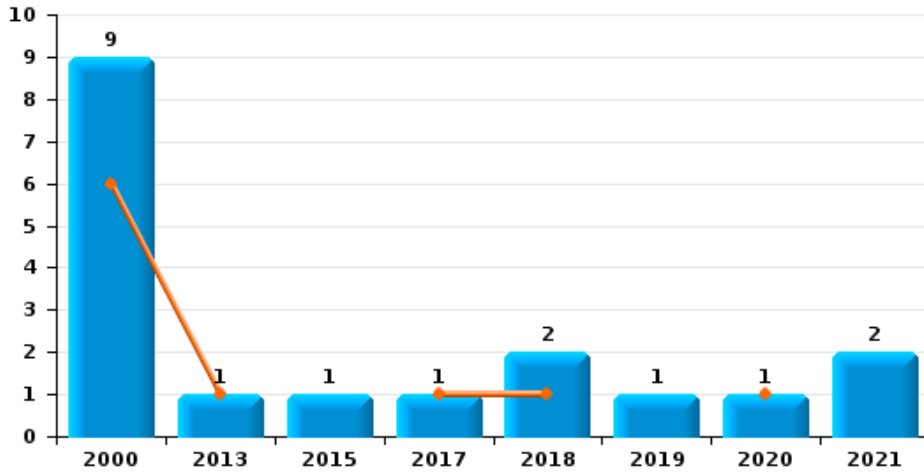




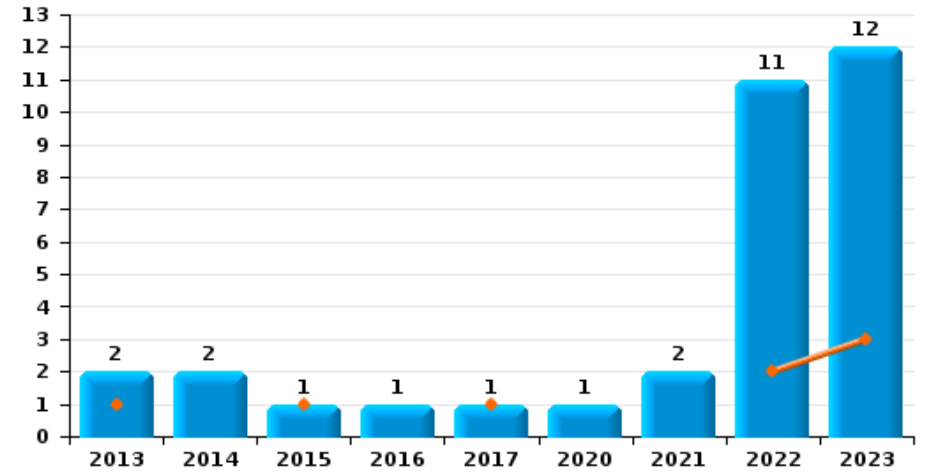
**Ham**

Année	<span style="color: blue;">■</span>
Semestre 1	<span style="color: orange;">■</span>

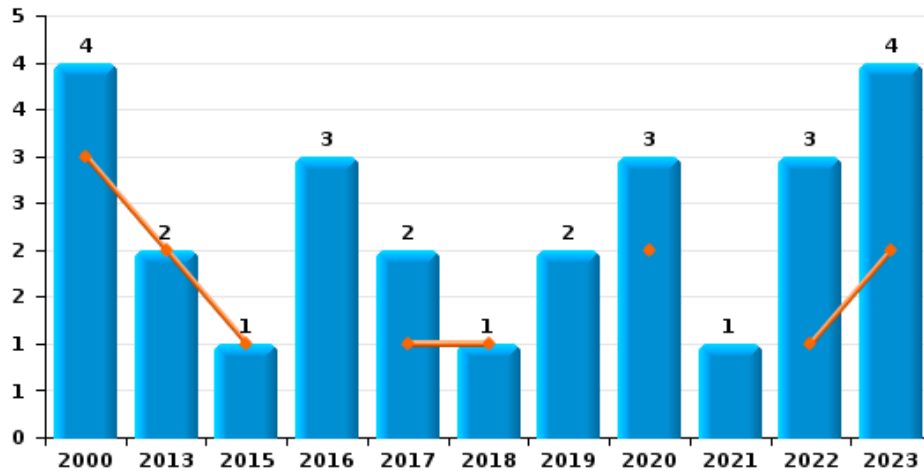
**Vol à main armée**



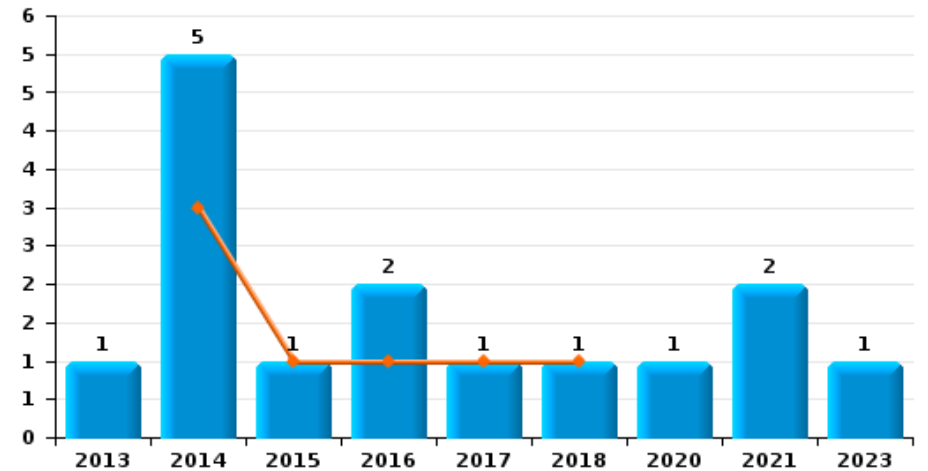
**Vol à l'étalage**



**Vol avec violence sans arme**



**Vol à la tire**

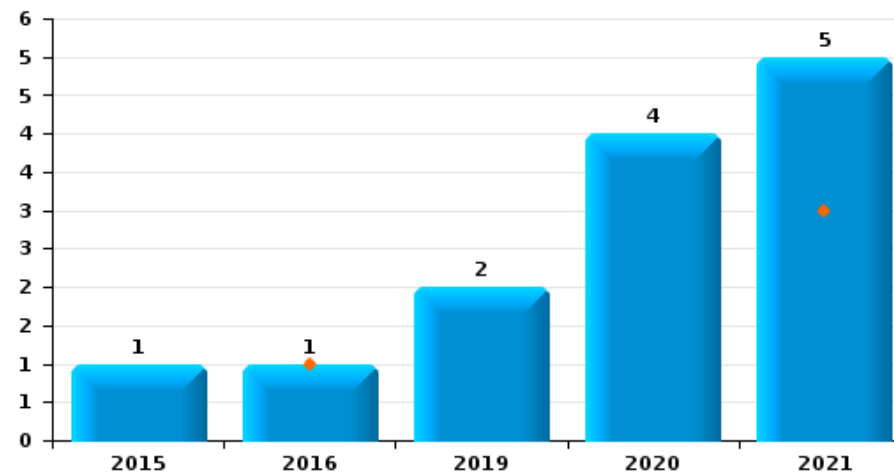




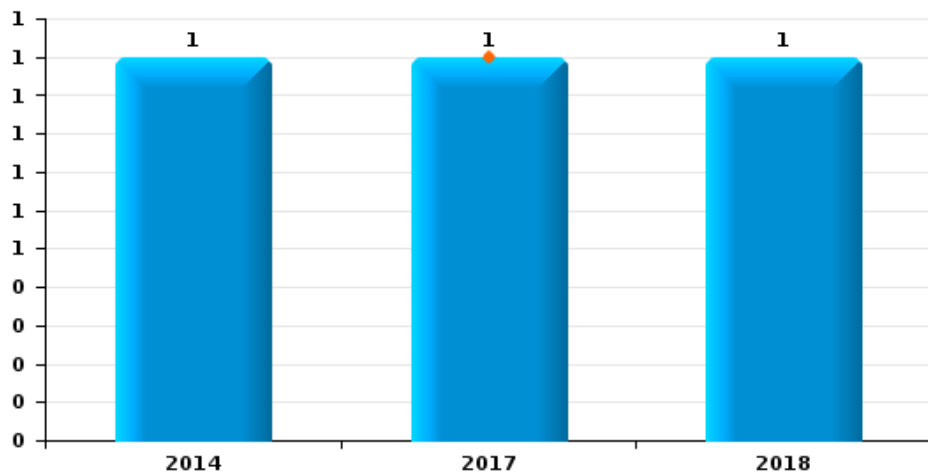
Ham

Année	<span style="color: blue;">■</span>
Semestre 1	<span style="color: orange;">■</span>

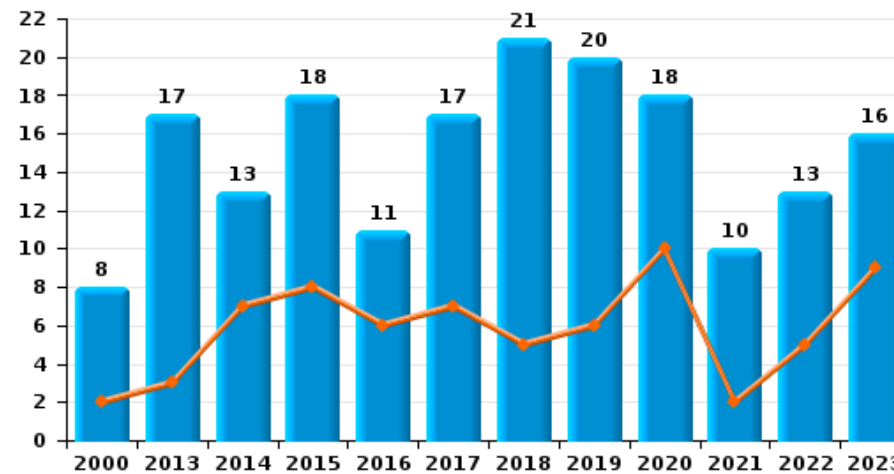
Graffiti



Vol à l'arraché



Dégradation de voiture





**Ham**

**FC Vol moyen de transport**

		2000	2013	2014	2015	2016	2017	2018	2019	2020	2021	2022	2023
Vol de voiture	Sem 1	8	1	1	3	2		2	1				2
	Sem 2	15	1		2	1	1	3	1	1		1	
	<b>Total</b>	<b>23</b>	<b>2</b>	<b>1</b>	<b>5</b>	<b>3</b>	<b>1</b>	<b>5</b>	<b>2</b>	<b>1</b>		<b>1</b>	<b>2</b>
Vol de moto	Sem 1			1		2							
	Sem 2	1		1	1	1							
	<b>Total</b>	<b>1</b>		<b>2</b>	<b>1</b>	<b>3</b>							
Carjacking	Sem 1	1											
	<b>Total</b>	<b>1</b>											
Homejacking	Sem 1	1											
	<b>Total</b>	<b>1</b>											
Vol dans les garages	Sem 2	3											
	<b>Total</b>	<b>3</b>											
Vol de vélomoteur	Sem 1	2				3			4	1	1	1	
	Sem 2	4		1	3		3	1	2	2	3	1	
	<b>Total</b>	<b>6</b>		<b>1</b>	<b>3</b>	<b>3</b>	<b>3</b>	<b>1</b>	<b>6</b>	<b>3</b>	<b>4</b>	<b>2</b>	
Vol de vélo	Sem 1	11	14	15	18	18	13	18	9	8	7	7	7
	Sem 2	7	13	17	5	15	10	15	6	2	14	10	3
	<b>Total</b>	<b>18</b>	<b>27</b>	<b>32</b>	<b>23</b>	<b>33</b>	<b>23</b>	<b>33</b>	<b>15</b>	<b>10</b>	<b>21</b>	<b>17</b>	<b>10</b>



FC Cambriolage

		2000	2013	2014	2015	2016	2017	2018	2019	2020	2021	2022	2023
Cambriolage dans habitation	Sem 1	51	29	19	16	33	21	9	3	7	3	15	6
	Sem 2	56	34	28	29	17	16	19	10	9	7	7	10
Total		107	63	47	45	50	37	28	13	16	10	22	16
Cambriolage ds entreprise ou commerce	Sem 1	10	3	3	6	5	3	10	3	2		1	
	Sem 2	9	12		4	4	8	1	6	1	1	4	3
Total		19	15	3	10	9	11	11	9	3	1	5	3
Cambriolage ds service public ou bâtiment administ	Sem 1	3		1	6		1				4	1	
	Sem 2		5	2	2	1	2	2	1	2	1		3
Total		3	5	3	8	1	3	2	1	2	5	1	3
Vol au béliier	Sem 1	1			1								
	Total	1			1								
Cambriolage dans bâtiment (total)	Sem 1	64	32	23	28	38	25	19	6	9	7	17	6
	Sem 2	65	51	30	35	22	26	22	17	12	9	11	16
Total		129	83	53	63	60	51	41	23	21	16	28	22



FC Vol autre

		2000	2013	2014	2015	2016	2017	2018	2019	2020	2021	2022	2023
Vol à main armée	Sem 1	6	1				1	1		1			
	Sem 2	3			1			1	1		2		
	<b>Total</b>	<b>9</b>	<b>1</b>		<b>1</b>		<b>1</b>	<b>2</b>	<b>1</b>	<b>1</b>	<b>2</b>		
Vol avec violence sans arme	Sem 1	3	2		1		1	1		2		1	2
	Sem 2	1				3	1		2	1	1	2	2
	<b>Total</b>	<b>4</b>	<b>2</b>		<b>1</b>	<b>3</b>	<b>2</b>	<b>1</b>	<b>2</b>	<b>3</b>	<b>1</b>	<b>3</b>	<b>4</b>
Vol dans ou sur un véhicule	Sem 1	19	10	9	5	6	2	5	9		3	2	1
	Sem 2	29	7	7	2	3	3	9	5	1	1	3	1
	<b>Total</b>	<b>48</b>	<b>17</b>	<b>16</b>	<b>7</b>	<b>9</b>	<b>5</b>	<b>14</b>	<b>14</b>	<b>1</b>	<b>4</b>	<b>5</b>	<b>2</b>
Vol d'armes et explosifs	Sem 1	1						1					1
	Sem 2	1		1	1						1	2	1
	<b>Total</b>	<b>2</b>		<b>1</b>	<b>1</b>			<b>1</b>			<b>1</b>	<b>2</b>	<b>2</b>
Vol à l'arraché	Sem 1						1						
	Sem 2			1				1					
	<b>Total</b>			<b>1</b>			<b>1</b>	<b>1</b>					
Vol à la tire	Sem 1			3	1	1	1	1					
	Sem 2		1	2		1				1	2		1
	<b>Total</b>		<b>1</b>	<b>5</b>	<b>1</b>	<b>2</b>	<b>1</b>	<b>1</b>		<b>1</b>	<b>2</b>		<b>1</b>
Vol à l'étalage	Sem 1		1		1		1					2	3
	Sem 2		1	2		1				1	2	9	9
	<b>Total</b>		<b>2</b>	<b>2</b>	<b>1</b>	<b>1</b>	<b>1</b>			<b>1</b>	<b>2</b>	<b>11</b>	<b>12</b>
Vol par ruse	Sem 1	4	2	3		2	1	2					2
	Sem 2	1	1	2	1		1	1	1	1	1	2	1
	<b>Total</b>	<b>5</b>	<b>3</b>	<b>5</b>	<b>1</b>	<b>2</b>	<b>2</b>	<b>3</b>	<b>1</b>	<b>1</b>	<b>1</b>	<b>2</b>	<b>3</b>



FC Vol autre

		2000	2013	2014	2015	2016	2017	2018	2019	2020	2021	2022	2023
Vol de métaux	Sem 1	2	3	2		1	1	2	1	1		1	3
	Sem 2		4	3	1		1		1	1			2
	<b>Total</b>	<b>2</b>	<b>7</b>	<b>5</b>	<b>1</b>	<b>1</b>	<b>2</b>	<b>2</b>	<b>2</b>	<b>2</b>		<b>1</b>	<b>5</b>
Vol sur les chantiers	Sem 1	2	2	3	1	3	4	7	2	1	1	1	5
	Sem 2	5	5	3	3	4	1	4	1	1	3	1	3
	<b>Total</b>	<b>7</b>	<b>7</b>	<b>6</b>	<b>4</b>	<b>7</b>	<b>5</b>	<b>11</b>	<b>3</b>	<b>2</b>	<b>4</b>	<b>2</b>	<b>8</b>
Home-invasion	Sem 2					1							
	<b>Total</b>					<b>1</b>							
Vol d'animaux	Sem 1			1									1
	Sem 2				1				1		1		
	<b>Total</b>			<b>1</b>	<b>1</b>				<b>1</b>		<b>1</b>		<b>1</b>
Vol de cargaison	Sem 2				2								
	<b>Total</b>				<b>2</b>								





Criminalité ICT

		2000	2013	2014	2015	2016	2017	2018	2019	2020	2021	2022	2023
Fraude de cartes de paiements	Sem 1				3	6		3	1	1			
	Sem 2		1			1	1			1	2	1	
	Total		1		3	7	1	3	1	2	2	1	
Phishing	Sem 1			1				3	4	15	3	11	16
	Sem 2					1	1	5	4	7	14	13	7
	Total			1		1	1	8	8	22	17	24	23
Ransomware	Sem 1										1		1
	Total										1		1
Shouldersurfing	Sem 1									1			
	Total									1			
Skimming	Sem 1				6			1	1				
	Sem 2				1						1		
	Total				7			1	1		1		



FC Autre

		2000	2013	2014	2015	2016	2017	2018	2019	2020	2021	2022	2023
Violence contre les métiers d'intérêt général	Sem 1					1	1		2	1	1		
	Sem 2		1	1			1		1				
	<b>Total</b>		<b>1</b>	<b>1</b>		<b>1</b>	<b>2</b>		<b>3</b>	<b>1</b>	<b>1</b>		
Viol collectif	Sem 1						1						
	<b>Total</b>						<b>1</b>						
Graffiti	Sem 1				1						3		
	Sem 2			1				2	4	2			
	<b>Total</b>			<b>1</b>	<b>1</b>			<b>2</b>	<b>4</b>	<b>5</b>			
Dégradation de voiture	Sem 1	2	3	7	8	6	7	5	6	10	2	5	9
	Sem 2	6	14	6	10	5	10	16	14	8	8	8	7
	<b>Total</b>	<b>8</b>	<b>17</b>	<b>13</b>	<b>18</b>	<b>11</b>	<b>17</b>	<b>21</b>	<b>20</b>	<b>18</b>	<b>10</b>	<b>13</b>	<b>16</b>
Rixe au couteau	Sem 1		1							1		1	
	Sem 2			1	1							1	
	<b>Total</b>		<b>1</b>	<b>1</b>	<b>1</b>					<b>1</b>		<b>2</b>	



PH Violence intrafamiliale (VIF)

		2000	2013	2014	2015	2016	2017	2018	2019	2020	2021	2022	2023
VIF: physique, dans le couple	Sem 1	3	2	8	4	9	4	11	9	14	14	15	13
	Sem 2	3	9	12	1	9	6	7	6	19	15	10	12
Total		6	11	20	5	18	10	18	15	33	29	25	25
VIF: physique, envers des descendants	Sem 1	1	2	5		2	3	3	2	1	6	5	6
	Sem 2	1	3	2			3	4		7		3	9
Total		2	5	7		2	6	7	2	8	6	8	15
VIF: physique, envers d'autres membres	Sem 1	6	1	4	1	3	5	5	7	2	3	1	
	Sem 2	4	2	1	4	1	3	2	1	3	1	1	7
Total		10	3	5	5	4	8	7	8	5	4	2	7
VIF: sexuelle, dans le couple	Sem 1						1			1			
	Total						1			1			
VIF: sexuelle, envers des descendants	Sem 1		2	1	1					1			
	Total		2	1	1					1			
VIF: psychique, dans le couple	Sem 1	3	4	5	7		2	3		5	6	7	4
	Sem 2	8	3	11	5	6	4		2	7	8	8	5
Total		11	7	16	12	6	6	3	2	12	14	15	9
VIF: psychique, envers des descendants	Sem 1						2	2				4	4
	Sem 2				2				3	2	1	3	2
Total					2		2	2	3	2	1	7	6
VIF: psychique, envers d'autres membres	Sem 1											1	
	Sem 2		1		2	2		1		1	2		
Total			1		2	2		1		1	2	1	
VIF: économique, dans le couple	Sem 1					1		1	2			2	2
	Sem 2		1		2	2	1		2		2		1
Total			1		2	3	1	1	4		2	2	3



PH Violence intrafamiliale (VIF)

		2000	2013	2014	2015	2016	2017	2018	2019	2020	2021	2022	2023
VIF: économique, envers des descendants	Sem 1			1								1	
	Sem 2		1			1			1				
<b>Total</b>			<b>1</b>	<b>1</b>		<b>1</b>			<b>1</b>			<b>1</b>	
VIF: économique, envers d'autres membres	Sem 1	2	1	1	1		1				1		
	Sem 2		2	3		2		1	3	1	1		1
<b>Total</b>		<b>2</b>	<b>3</b>	<b>4</b>	<b>1</b>	<b>2</b>	<b>1</b>	<b>1</b>	<b>3</b>	<b>1</b>	<b>2</b>		<b>1</b>



PH Hormones et dopage

		2000	2013	2014	2015	2016	2017	2018	2019	2020	2021	2022	2023
Dopage humain	Sem 1		1		1	1	1	1		1			
	Sem 2				1			1					1
Total			1		2	1	1	2		1			1



PH Drogues

		2000	2013	2014	2015	2016	2017	2018	2019	2020	2021	2022	2023
Vente de cocaïne	Sem 1		1				1			2			2
	Sem 2				1	2	1						
	<b>Total</b>		<b>1</b>		<b>1</b>	<b>2</b>	<b>2</b>			<b>2</b>			<b>2</b>
Import-export de cocaïne	Sem 1						1						
	Sem 2												
	<b>Total</b>						<b>1</b>						
Production de drogues synthétiques	Sem 1		1		3		1			1			1
	Sem 2				1								
	<b>Total</b>		<b>1</b>		<b>4</b>		<b>1</b>			<b>1</b>			<b>1</b>
Import-export de drogues synthétiques	Sem 1				1	1	1					1	
	Sem 2						1			1			
	<b>Total</b>				<b>1</b>	<b>1</b>	<b>2</b>			<b>1</b>		<b>1</b>	
Vente de drogues synthétiques	Sem 1		1		3		5		1	2	3	1	5
	Sem 2		2		4	2	2			2		2	2
	<b>Total</b>		<b>3</b>		<b>7</b>	<b>2</b>	<b>7</b>		<b>1</b>	<b>4</b>	<b>3</b>	<b>3</b>	<b>7</b>
Production de cannabis (culture)	Sem 1			1	1	3	1	1	1	1	3		
	Sem 2		2	1	2	1	1		1	1	1		1
	<b>Total</b>		<b>2</b>	<b>2</b>	<b>3</b>	<b>4</b>	<b>2</b>	<b>1</b>	<b>2</b>	<b>2</b>	<b>4</b>		<b>1</b>
Vente de cannabis en grande quantité	Sem 1				1								
	Sem 2						1						
	<b>Total</b>				<b>1</b>		<b>1</b>						
Vente-traffic d'héroïne	Sem 1						4						
	Sem 2												
	<b>Total</b>						<b>4</b>						



PH Trafic d'armes

		2000	2013	2014	2015	2016	2017	2018	2019	2020	2021	2022	2023
<b>Commerce et production d'arme à feu et mun.</b>	<b>Sem 2</b>	1		1						1			
	<b>Total</b>	<b>1</b>		<b>1</b>						<b>1</b>			



PH Traite des êtres humains

		2000	2013	2014	2015	2016	2017	2018	2019	2020	2021	2022	2023
<b>TEH - exploitation économique</b>	<b>Sem 2</b>	1						1	1				
	<b>Total</b>	1						1	1				
<b>TEH - exploitation sexuelle</b>	<b>Sem 2</b>	1										1	1
	<b>Total</b>	1										1	1





PH Violence dans l'espace public

		2000	2013	2014	2015	2016	2017	2018	2019	2020	2021	2022	2023
Violence physique (transport public)	Sem 1						1						
	Sem 2				1	1							
Total					1	1	1						
Violence physique (voie publique)	Sem 1	6	5	7	4	3	4	3	6	4	4	8	4
	Sem 2	4	5	2	6	9		6	2	6	3	1	2
Total		10	10	9	10	12	4	9	8	10	7	9	6
Violence physique (autre endroit public)	Sem 1		1	1	1				1	1	2	1	
	Sem 2											1	
Total			1	1	1				1	1	2	2	
Violence physique (endroit accessible au public)	Sem 1	7	4	1	5	4		5	3	2	2	5	11
	Sem 2		3		3		1	4	4	2	3	2	3
Total		7	7	1	8	4	1	9	7	4	5	7	14
Violence sexuelle (voie publique)	Sem 1			4		1	2	2					
	Sem 2		1	3	1		1			1			1
Total			1	7	1	1	3	2		1			1
Violence sexuelle (autre endroit public)	Sem 1												1
	Total												1
Violence sexuelle (endroit accessible au public)	Sem 1				1								1
	Sem 2	1							1	1	1		
Total		1			1				1	1	1		1
Violence psychique (transport public)	Sem 1						1				1		
	Sem 2								2				
Total							1		2		1		
Violence psychique (voie publique)	Sem 1	4	1	5		1	3	4	4	4	3	6	4
	Sem 2	1	6	3	2		1	2	4	6	3	4	2
Total		5	7	8	2	1	4	6	8	10	6	10	6



PH Violence dans l'espace public

		2000	2013	2014	2015	2016	2017	2018	2019	2020	2021	2022	2023
Violence psychique (autre endroit public)	Sem 1			1			1				1		
	Sem 2			1						1	1	1	
Total				2			1			1	2	1	
Violence psychique (endroit accessible au public)	Sem 1	1			1	2	1	2	3	2	2	1	1
	Sem 2	4	1		1	1	2	1	2	2	2		3
Total		5	1		2	3	3	3	5	4	4	1	4
Vol à main armée (voie publique)	Sem 1	1					1						
	Total	1					1						
Vol à main armée (endroit accessible au public)	Sem 1	3	1							1			
	Sem 2	3			1				1		1		
Total		6	1		1				1	1	1		
Vol avec violence sans arme (transport public)	Sem 1											1	
	Total											1	
Vol avec violence sans arme (voie publique)	Sem 1	1	1							1			
	Sem 2				1	1			1			1	
Total		1	1		1	1			1	1		1	
Vol avec violence sans arme (autre endroit public)	Sem 1									1			
	Total									1			
Vol avec violence sans arme (endr. acces. au pub.)	Sem 1	1	1					1					
	Sem 2								1			1	
Total		1	1					1	1			1	



PH Autre

		2000	2013	2014	2015	2016	2017	2018	2019	2020	2021	2022	2023
Cyberharcèlement	Sem 1		1	2	4			2	1		5	9	3
	Sem 2			2	5	1	1	1		3	9	2	3
	<b>Total</b>		<b>1</b>	<b>4</b>	<b>9</b>	<b>1</b>	<b>1</b>	<b>3</b>	<b>1</b>	<b>3</b>	<b>14</b>	<b>11</b>	<b>6</b>
Fraude à l'identité	Sem 1		2	1	3	2	4	5	2	2	3	3	1
	Sem 2	1	2	2	1	1	2	3	4	5	6	1	3
	<b>Total</b>	<b>1</b>	<b>4</b>	<b>3</b>	<b>4</b>	<b>3</b>	<b>6</b>	<b>8</b>	<b>6</b>	<b>7</b>	<b>9</b>	<b>4</b>	<b>4</b>



**Ham**

**2022**

**FC Vol moyen de transport**

	Fév	Mar	Mai	Juin	Juil	Août	Sep	Oct	Nov	Total
Vol de voiture								1		1
Vol de vélomoteur	1				1					2
Vol de vélo		3	3	1	2	2	3	1	2	17

**FC Cambriolage**

	Jan	Fév	Mar	Mai	Juin	Juil	Août	Sep	Oct	Nov	Déc	Total
Cambriolage dans habitation	5	6	2	1	1			1	1	4	1	22
Cambriolage ds entreprise ou commerce			1			1	3					5
Cambriolage ds service public ou bâtiment administ			1									1
Cambriolage dans bâtiment (total)	5	6	4	1	1	1	3	1	1	4	1	28

**FC Vol autre**

	Jan	Mar	Avr	Juin	Juil	Août	Sep	Oct	Nov	Déc	Total
Vol avec violence sans arme		1			1				1		3
Vol dans ou sur un véhicule	1	1				1	1			1	5
Vol d'armes et explosifs					1			1			2
Vol à l'étalage		1	1		3	1	1	2	1	1	11
Vol par ruse						1		1			2
Vol de métaux				1							1
Vol sur les chantiers				1					1		2
Vol d'animaux									1		1



### Criminalité ICT

	Jan	Fév	Mar	Mai	Juin	Juil	Août	Sep	Oct	Nov	Déc	Total
Fraude de cartes de paiements									1			1
Phishing	2	4	1	2	2	2	2	4	1	1	3	24

### FC Autre

	Jan	Fév	Mai	Juin	Juil	Sep	Oct	Nov	Total
Dégradation de voiture	2	1	1	1	2	2	1	3	13
Rixe au couteau			1				1		2

### PH Violence intrafamiliale (VIF)

	Jan	Fév	Mar	Avr	Mai	Juin	Juil	Août	Sep	Oct	Nov	Déc	Total
VIF: physique, dans le couple	1	5	3	1	1	4	2	1		2	1	4	25
VIF: physique, envers des descendants	1	1			1	2	1	1		1			8
VIF: physique, envers d'autres membres						1						1	2
VIF: psychique, dans le couple	2	2			2	1		1	1	3	3		15
VIF: psychique, envers des descendants		1		1	2				2	1			7
VIF: psychique, envers d'autres membres						1							1
VIF: économique, dans le couple			1			1							2
VIF: économique, envers des descendants			1										1

### PH Drogues

	Jan	Août	Sep	Total
Import-export de drogues synthétiques	1			1
Vente de drogues synthétiques	1	1	1	3

### PH Traite des êtres humains

	Oct	Total
TEH - exploitation sexuelle	1	1



**PH Violence dans l'espace public**

	Jan	Fév	Mar	Avr	Mai	Juin	Juil	Sep	Oct	Nov	Déc	Total
Violence physique (voie publique)	2	1	1	3		1			1			9
Violence physique (autre endroit public)						1				1		2
Violence physique (endroit accessible au public)		1		1	2	1		1			1	7
Violence psychique (voie publique)	2	2		1	1		1	1	1		1	10
Violence psychique (autre endroit public)									1			1
Violence psychique (endroit accessible au public)		1										1
Vol avec violence sans arme (transport public)			1									1
Vol avec violence sans arme (voie publique)							1					1
Vol avec violence sans arme (endr. acces. au pub.)										1		1

**PH Autre**

	Jan	Fév	Mar	Mai	Juin	Août	Sep	Total
Cyberharcèlement	4	2	1	1	1		2	11
Fraude à l'identité	2				1	1		4



2023

**FC Vol moyen de transport**

	Jan	Mai	Juin	Août	Oct	Total
Vol de voiture		2				2
Vol de vélo	3	2	2	1	2	10

**FC Cambriolage**

	Jan	Mar	Mai	Août	Sep	Oct	Nov	Déc	Total
Cambriolage dans habitation	2	1	3	1	3	1	2	3	16
Cambriolage ds entreprise ou commerce					1		2		3
Cambriolage ds service public ou bâtiment administ								3	3
Cambriolage dans bâtiment (total)	2	1	3	1	4	1	4	6	22

**FC Vol autre**

	Jan	Fév	Mar	Avr	Mai	Juin	Août	Sep	Oct	Nov	Déc	Total
Vol avec violence sans arme	2							1		1		4
Vol dans ou sur un véhicule						1	1					2
Vol d'armes et explosifs					1		1					2
Vol à la tire										1		1
Vol à l'étalage		1	1	1			2	2	1		4	12
Vol par ruse	2									1		3
Vol de métaux	1	1			1			2				5
Vol sur les chantiers	2	1		1	1		1				2	8
Vol d'animaux	1											1



### Criminalité ICT

	Jan	Fév	Mar	Avr	Mai	Juin	Juil	Août	Oct	Déc	Total
Phishing	2	4	4	1	2	3	1	4	1	1	23
Ransomware						1					1

### FC Autre

	Jan	Fév	Avr	Juin	Août	Sep	Oct	Total
Dégradation de voiture	2	3	1	3	3	2	2	16

### PH Violence intrafamiliale (VIF)

	Jan	Fév	Mar	Avr	Mai	Juin	Juil	Août	Sep	Oct	Nov	Déc	Total
VIF: physique, dans le couple	1	2	1	4	2	3	1	2	1	6	2		25
VIF: physique, envers des descendants		2	1	2		1	1	2	1	3	2		15
VIF: physique, envers d'autres membres							2	2	1	1	1		7
VIF: psychique, dans le couple	1	2				1	1			3		1	9
VIF: psychique, envers des descendants	1	2			1		1	1					6
VIF: économique, dans le couple				1	1			1					3
VIF: économique, envers d'autres membres											1		1

### PH Hormones et dopage

	Sep	Total
Dopage humain	1	1

### PH Drogues

	Fév	Mar	Juin	Sep	Oct	Total
Vente de cocaïne		2				2
Production de drogues synthétiques			1			1
Vente de drogues synthétiques	2	2	1	1	1	7
Production de cannabis (culture)				1		1





**PH Traite des êtres humains**

	Août	Total
TEH - exploitation sexuelle	1	1

**PH Violence dans l'espace public**

	Jan	Fév	Avr	Mai	Juin	Juil	Sep	Nov	Déc	Total
Violence physique (voie publique)	1	1		1	1	1			1	6
Violence physique (endroit accessible au public)	1	1	2	4	3			1	2	14
Violence sexuelle (voie publique)						1				1
Violence sexuelle (autre endroit public)		1								1
Violence sexuelle (endroit accessible au public)				1						1
Violence psychique (voie publique)	3		1			1	1			6
Violence psychique (endroit accessible au public)			1			1		1	1	4

**PH Autre**

	Fév	Avr	Juil	Août	Sep	Oct	Nov	Total
Cyberharcèlement	1	2	1			1	1	6
Fraude à l'identité	1			1	1		1	4

# ***STATISTIQUES POLICIERES DE CRIMINALITE***

---

***LIEU DE PERPETRATION: COMMUNE***

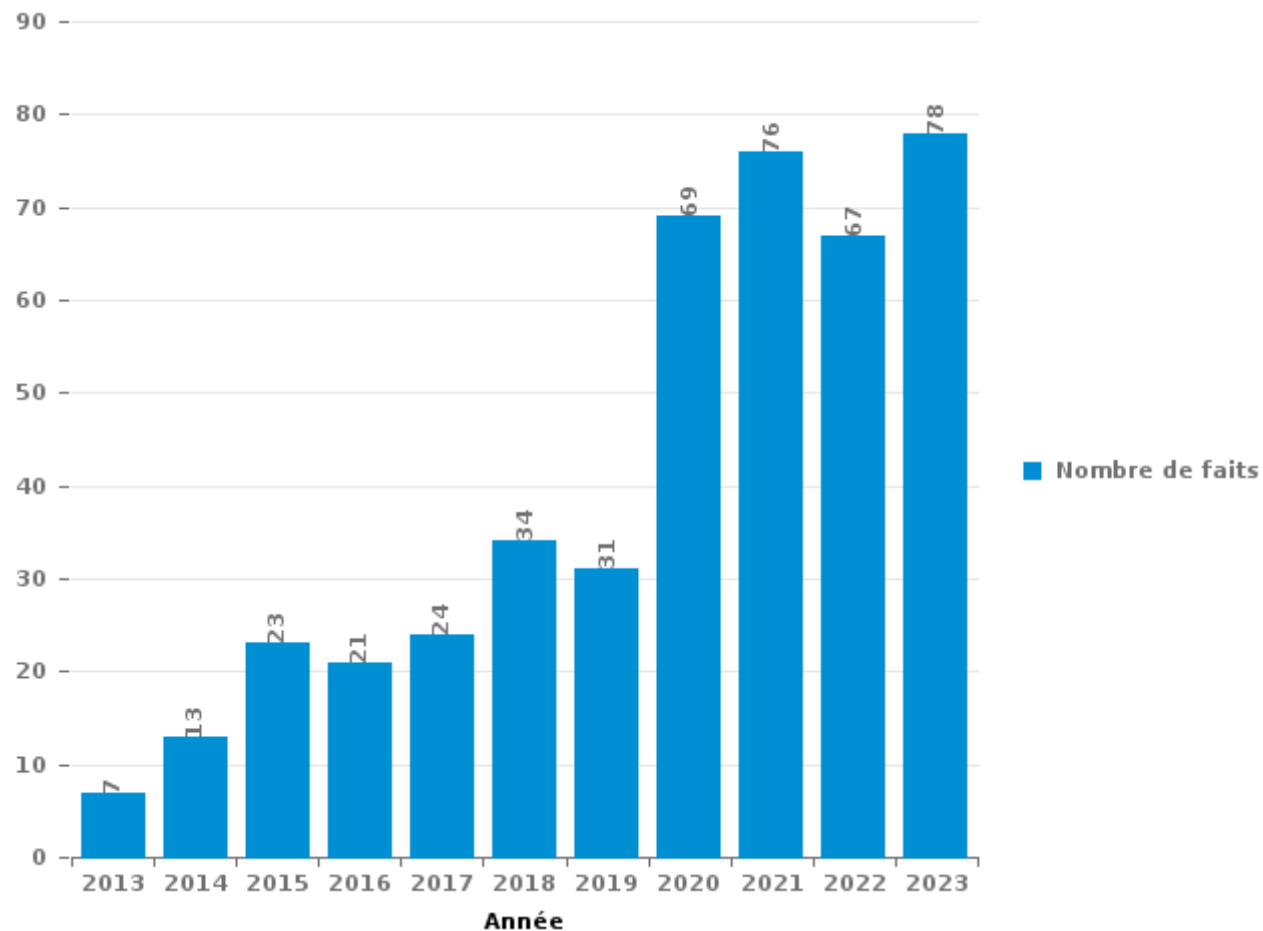
**Ham**

***PARTIE III : ICT***



**Ham**

Nombre total de délits avec un élément ICT/online, depuis 2013





Criminalité ICT/online au sens strict

Infractions (exhaustif)

	2013	2014	2015	2016	2017	2018	2019	2020	2021	2022	2023
Criminalité informatique: Faux en informatique:								10	27	30	30
Criminalité informatique: Fraude informatique:	2	2	3	9	5	12	14	33	31	33	35
Criminalité informatique: Hacking:	3	4	1		1	3	1	3	4	2	5
Criminalité informatique: Sabotage:	1	1						1	1		2
<b>Total:</b>	<b>6</b>	<b>7</b>	<b>4</b>	<b>9</b>	<b>6</b>	<b>15</b>	<b>15</b>	<b>47</b>	<b>63</b>	<b>65</b>	<b>72</b>

Figures criminelles (à considérer spécifiquement – ne pas additionner avec d'autres éléments – risque de double comptage!)

	2013	2014	2015	2016	2017	2018	2019	2020	2021	2022	2023
Fraude de cartes de paiements	1		3	7	1	3	1	2	2	1	
Phishing		1		1	1	8	8	22	17	24	23
Ransomware									1		1
Shouldersurfing								1			
Skimming				7		1	1		1		



## Criminalité ICT/online au sens large

Infractions (uniquement si code-fait existe)

	2013	2014	2015	2016	2017	2018	2019	2020	2021	2022	2023
Fraude: Escroquerie: Fraude par internet	2	3	7	8	13	19	23	44	35	31	40
Infr. contre les mœurs: Grooming (contact par ICT avec mineur < 16 ans):				1	1						
Infr. contre les mœurs: Pornographie infantine: Accès pornographie infantine via technologie							1	1			
Infr. contre les mœurs: Voyeurisme: Diffusion enregistrement nudité ou intimité								3			
<b>Total:</b>	<b>2</b>	<b>3</b>	<b>7</b>	<b>9</b>	<b>14</b>	<b>19</b>	<b>24</b>	<b>48</b>	<b>35</b>	<b>31</b>	<b>40</b>

Figures criminelles (à considérer spécifiquement – ne pas additionner avec d'autres éléments – risque de double comptage!)

	2013	2014	2015	2016	2017	2018	2019	2020	2021	2022	2023
Cyberharcèlement	1	4	9	1	1	3	1	3	14	11	6

# ***STATISTIQUES POLICIERES DE CRIMINALITE***

---

***LIEU DE PERPETRATION: COMMUNE***

**Ham**

***PARTIE IV : DESTINATION LIEU***



**Ham**

**Vol et extorsion**

	2000	2013	2014	2015	2016	2017	2018	2019	2020	2021	2022	2023
Habitation: maison	109	60	42	50	48	35	29	13	22	15	21	23
Voie publique	41	10	8	13	12	16	13	19	5	9	9	12
Entreprise	16	14	11	9	8	13	11	9	7	7	8	9
Habitation: allée	18	11	17	9	15	5	11	5	2	4	5	
Magasin	9	14	9	7	7	5	5	11	3	5	13	13
Habitation: dépendances	8	5	9	7	8	5	18	7	9	11	8	5
Parking	27	7	12	8	6	6	6	2	5	3	2	2
Chantier	7	7	6	4	7	5	11	3	2	4	2	8
Culture et loisirs	7	7	3	8	4	7	3	8	3	7	5	2
Habitation: appartement	2	4	9	2	5	5	6	3	3	4	5	1
Arrêt de bus / tram	2	4	7	9	3	7	2	4	3	3	2	2
Habitation: garage	3	7	5		8	6	5	2	3	1	2	1
Autre	2	6	2	2	3	3	6	3	2	1	4	
Horeca	9	5	2	2	3	2	4	4			1	
Terrain	2	5	2	4	4	1	3	2	3	2	1	1
Habitation: autre	6		1	8	7	1	1	1	2	1	1	
Inconnue	6	3		2	1	3	3	1	2	1	2	
Infrastructure sportive	2	3	2	2	3	2	2	1	2	1	3	1
Habitation: non précisée		3	3	3	6	1	2	2		1	1	1
Emplacement de vélo				1	4	2	6	1	1	3	4	
Institution d'enseignement	2		1	2	1		4			3		4
Maison de repos		5	1	1				1				5
Station essence		2	1	2	1		2	2		1	1	1
Banque / institution financière	1	1	1	1	1				1		2	1
Cimetière	3				1	1	1	2				
Moyen de transport: voiture	5				1		1	1				
Service		3			1		1	1			1	1
Bâtiment administratif				1	2		1	2		1		
Service public	1	1		2		2					1	
Edifice religieux / lieu du culte		2	1	1		1						
Médecin / dentiste / pharmacien		1		1		1				1		
Moyen de transport: autre			2						1	1		
Moyen de transport: camion			1		2						1	
Moyen de transport: autobus / autocar			1								1	
Stade	1	1										
Eaux intérieures et maritimes				1								
Maison de débauche						1						
<b>Total</b>	<b>289</b>	<b>191</b>	<b>159</b>	<b>162</b>	<b>172</b>	<b>136</b>	<b>157</b>	<b>110</b>	<b>81</b>	<b>90</b>	<b>106</b>	<b>93</b>



Ham

Dégradation de la propriété

	2000	2013	2014	2015	2016	2017	2018	2019	2020	2021	2022	2023
Habitation: résidence principale	13	8	9	11	17	9	13	9	9	19	22	12
Voie publique	34	11	3	8	10	15	8	9	12	9	12	9
Habitation: allée	4	4	5	4	4	3	6	8	5	2	4	5
Parking	4	5	6	8	2	4	6	4	4	2	3	4
Habitation: jardin	3	4	5	1			5	6	7	2	2	
Terrain	6	5	3		1		1	3	4	3	1	2
Autre			2		2		1	3	3	1		3
Habitation: résidence secondaire	2		1	1	1	1	1	4	2		1	
Culture et loisirs	1	2		1	1		1	1	1	3	2	
Horeca	4	2	1	2		2	1					1
Habitation: non précisée	3	2			1				2	1	1	2
Chantier	2	1		1	2	1		1				1
Habitation: dépendances		3		1				1		3		
Entreprise			1		1		1	2			1	1
Institution d'enseignement				2	1	1		1			1	1
Inconnue	1	2	1					1			1	
Service public			1		1	1			2			
Stade	4				1							
Arrêt de bus / tram		1	1	1								1
Cimetière				2	1							1
Infrastructure sportive				1	1	1					1	
Moyen de transport: voiture				1				1		2		
Banque / institution financière	1					1	1					
Bâtiment administratif								1		1	1	
Habitation: garage			1					1	1			
Magasin	1					1	1					
Station essence							2		1			
Edifice religieux / lieu du culte			1									1
Emplacement de vélo					1				1			
Eaux intérieures et maritimes	1											
Moyen de transport: autre									1			
Service				1								
<b>Total</b>	<b>84</b>	<b>50</b>	<b>41</b>	<b>46</b>	<b>48</b>	<b>40</b>	<b>48</b>	<b>56</b>	<b>55</b>	<b>48</b>	<b>53</b>	<b>44</b>

FPF/DGR/DRI/BIPOL - Statistiques policières de criminalité (date de clôture: 19/04/2024)  
 Les données pour les années 2001 jusqu'à 2012 ne sont plus publiées mais restent disponibles sur demande auprès du service BIPOL.





**Ham**

**Infractions contre l'intégrité physique**

	2000	2013	2014	2015	2016	2017	2018	2019	2020	2021	2022	2023
Habitation	19	19	35	18	28	26	31	26	34	34	27	42
Voie publique	12	9	9	8	12	4	9	8	9	6	10	8
Culture et loisirs		3	2	3	1		3	3	1	1	4	9
Habitation: allée	2	1	1	1	3	3	1	2	2		1	1
Parking		3		2			4		2	2		2
Infrastructure sportive	3			1	2			1	1	1	1	
Entreprise		3						2	2		2	
Habitation: jardin		2				1	1	1	1		1	1
Horeca	3			2				1		1		1
Terrain		1	1	1					1		3	
Stade	2				1		2					
Institution d'enseignement						1	2	1				
Inconnue	1		1		1							
Maison de repos		1				1		1				
Autre		1										1
Moyen de transport: autobus / autocar				1		1						
Station essence							1		1			
Bâtiment administratif											1	
Eaux intérieures et maritimes										1		
Magasin											1	
Moyen de transport: autre							1					
Service public		1										
<b>Total</b>	<b>42</b>	<b>44</b>	<b>49</b>	<b>37</b>	<b>48</b>	<b>37</b>	<b>55</b>	<b>46</b>	<b>54</b>	<b>46</b>	<b>51</b>	<b>65</b>

FPF/DGR/DRI/BIPOL - Statistiques policières de criminalité (date de clôture: 19/04/2024)  
 Les données pour les années 2001 jusqu'à 2012 ne sont plus publiées mais restent disponibles sur demande auprès du service BIPOL.

# ***STATISTIQUES POLICIERES DE CRIMINALITE***

---

***LIEU DE PERPETRATION: COMMUNE***

**Ham**

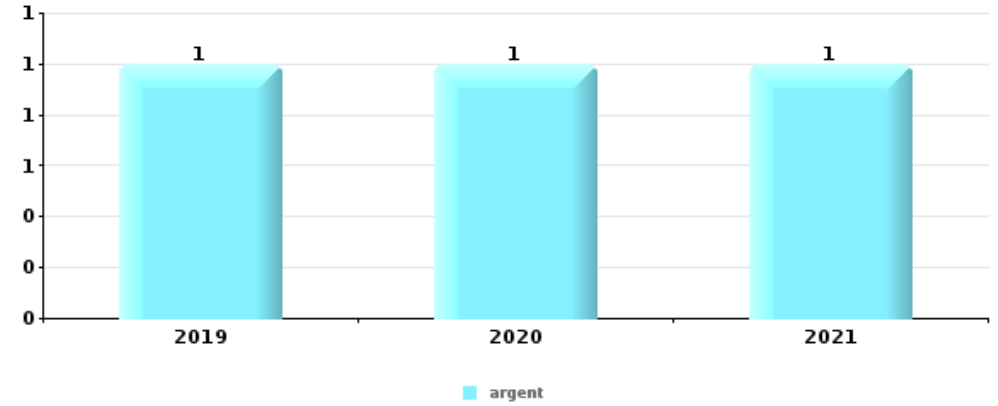
***PARTIE V : OBJETS ET MOYENS DE TRANSPORT***



**Ham**

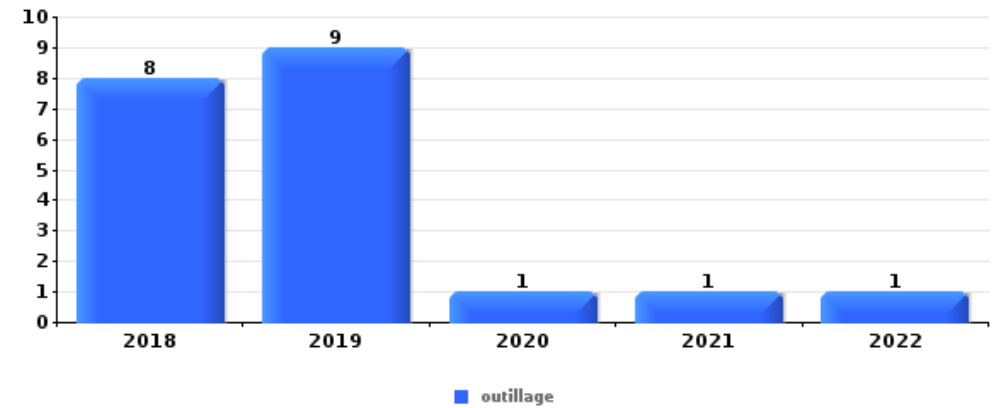
**Vol à main armée**

Top 5 Objets volés (sbd nombre de faits)		2018	2019	2020	2021	2022	2023
1	argent		1	1	1		
2	alimentation		1				
2	carte bancaire / carte de crédit			1			
2	clé				1		
2	outillage	1					
2	tabac				1		



**Vol dans ou sur un véhicule**

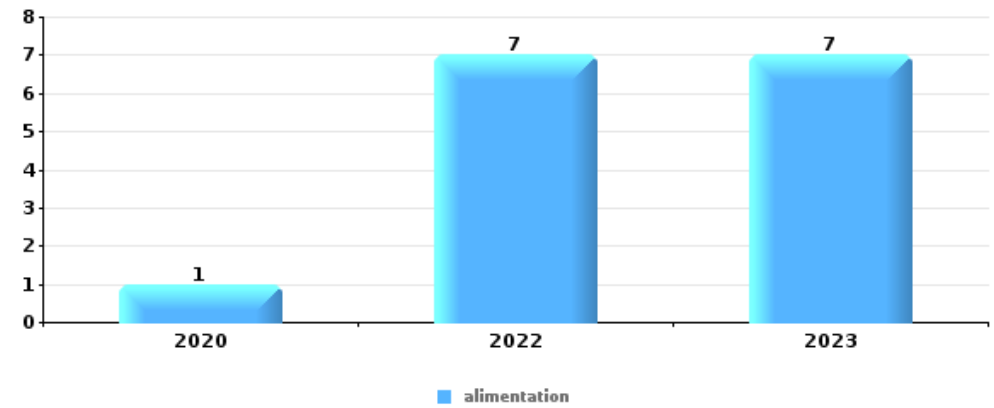
Top 5 Objets volés (sbd nombre de faits)		2018	2019	2020	2021	2022	2023
1	outillage	8	9	1	1	1	
2	multimédia	2	2	1		1	
3	matériaux de construction / de chantier	2	1				
3	vêtement	1	1			1	
5	argent				1	1	
5	carte d'identité / passeport				2		
5	clé	1				1	
5	permis de conduire				1		1
5	pièce de moyen de transport	1				1	





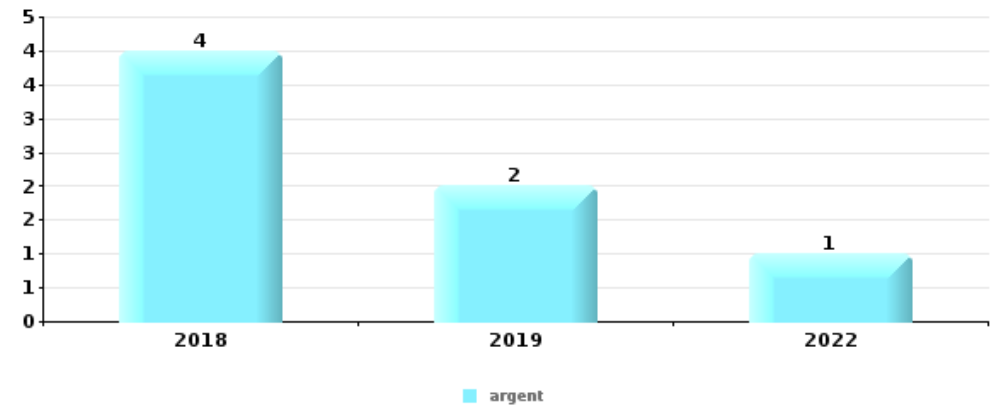
Vol à l'étalage

Top 5 Objets volés (sbd nombre de faits)		2018	2019	2020	2021	2022	2023
1	alimentation			1		7	7
2	parfum / produit de beauté					7	3
3	tabac				1	4	4
4	vêtement						2
5	ordinateur et accessoires						1



Cambrilage ds entreprise ou commerce

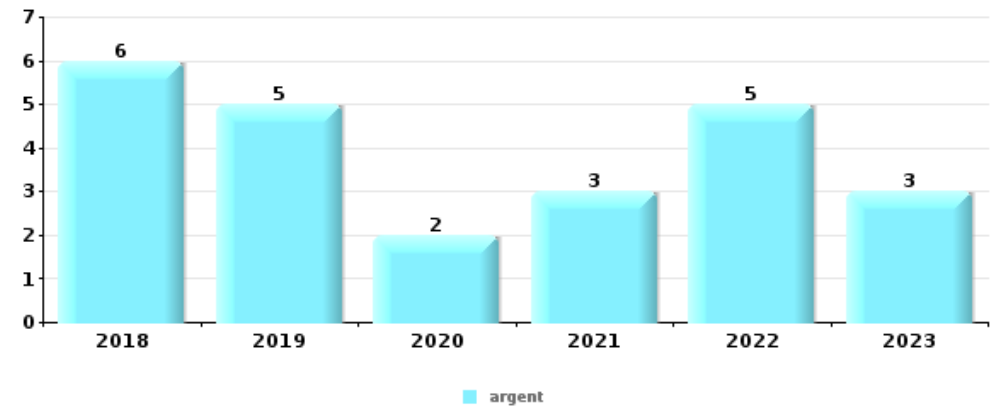
Top 5 Objets volés (sbd nombre de faits)		2018	2019	2020	2021	2022	2023
1	argent	4	2			1	
2	outillage	3	2	1			
3	vêtement	1	2			1	
4	alimentation	1	2				
4	coffre-fort / coffret (argent) / caisse	2				1	





**Cambrionage dans habitation**

Top 5 Objets volés (sbd nombre de faits)		2018	2019	2020	2021	2022	2023
1	argent	6	5	2	3	5	3
2	bijouterie / montre	3	3	3	3	7	2
3	outillage	4	1	2	1	1	2
4	clé	1	3		3		
4	ordinateur et accessoires	4	1	1		1	



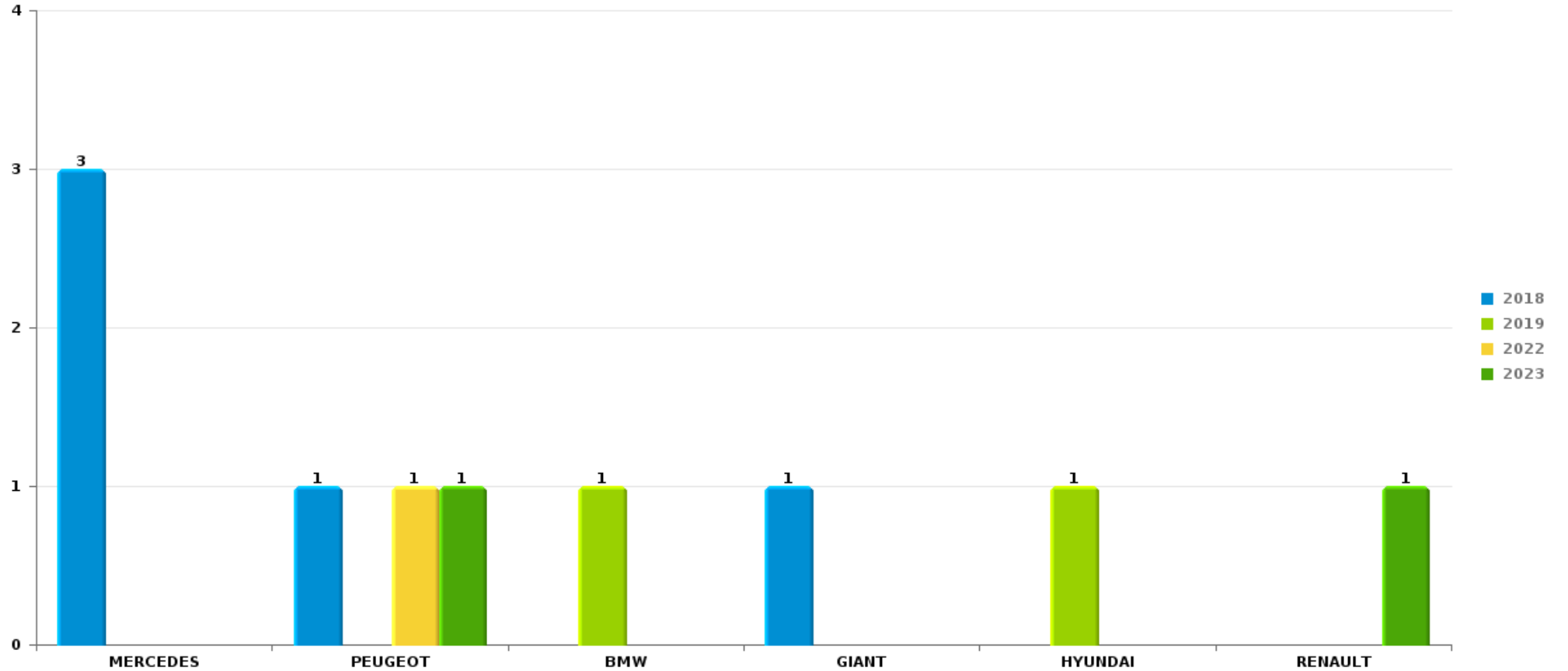
*Remarque: en ce qui concerne les objets, aucun total n'est reproduit étant donné que plusieurs objets peuvent avoir été volés lors d'un même fait.*



Ham

Vol de voiture

Nombre de voitures volées par marque (Top 5)



# ***STATISTIQUES POLICIERES DE CRIMINALITE***

---

***LIEU DE PERPETRATION: COMMUNE***

**Ham**

***PARTIE VI : SUSPECTS***



## Partie 1: Niveau FAITS (comptage du nombre de faits pour lesquels un certain type de suspect est impliqué)

### 1.1. Nombre d'infractions selon le sexe des suspects identifiés (par catégorie principale)

Étant donné que, tant un suspect identifié masculin qu'un suspect identifié féminin peuvent être impliqués lors d'un même fait, il est possible que la somme des colonnes «Hommes» et «Femmes» soit supérieure à la valeur de la colonne «Total...» (voir également la note méthodologique)

**Ham**

**2023**

Catégorie principale / Sexe	Nombre total de faits avec au moins 1 suspect	Hommes	%	Femmes	%
Drogues	62	53	85,5%	9	14,5%
Infr. contre l'intégrité physique	40	36	90,0%	13	32,5%
Registre de population	35	28	80,0%	11	31,4%
Vol et extorsion	23	14	60,9%	9	39,1%
Criminalité informatique	15	11	73,3%	5	33,3%
Fraude	15	11	73,3%	6	40,0%
Environnement	8	8	100,0%	1	12,5%
Infr. contre autres valeurs morales et sentiments	8	5	62,5%	3	37,5%
Législation sur les étrangers	7	7	100,0%		
Infr. contre la sécurité publique	5	5	100,0%		
Ivresse et alcool	4	4	100,0%		
Protection de la jeunesse	4	3	75,0%	3	75,0%
Autres lois spéciales	3	3	100,0%	2	66,7%
Armes et explosifs	2	2	100,0%		
Code pénal social	2	2	100,0%		
Dégradation de la propriété	2	2	100,0%		



## CRIMINALITE ENREGISTREE: SUSPECTS



Catégorie principale / Sexe	Nombre total de faits avec au moins 1 suspect	Hommes	%	Femmes	%
Infr. contre la foi publique	2	2	100,0%		
Infr. contre l'autorité publique	1	1	100,0%		
Protection des revenus publics	1	1	100,0%		
<b>Total</b>	<b>239</b>	<b>198</b>	<b>82,8%</b>	<b>62</b>	<b>25,9%</b>



## 1.2. Nombre d'infractions selon le sexe des suspects identifiés (par figure criminelle)

Étant donné que, tant un suspect identifié masculin qu'un suspect identifié féminin peuvent être impliqués lors d'un même fait, il est possible que la somme des colonnes «Hommes» et «Femmes» soit supérieure à la valeur de la colonne «Total...» (voir également la note méthodologique)

Ham

2023

### FC Vol moyen de transport

Figure criminelle / Sexe	Nombre total de faits avec au moins 1 suspect identifié	Hommes	%	Femmes	%
<b>Vol de vélo</b>	<b>2</b>	1	50,0%	1	50,0%
<b>Total</b>	<b>PA</b>	<b>PA</b>	<b>PA</b>	<b>PA</b>	<b>PA</b>

### FC Cambriolage

Figure criminelle / Sexe	Nombre total de faits avec au moins 1 suspect identifié	Hommes	%
<b>Cambriolage ds entreprise ou commerce</b>	<b>1</b>	1	100,0%
<b>Cambriolage ds service public ou bâtiment administ</b>	<b>3</b>	3	100,0%
<b>Cambriolage dans bâtiment (total)</b>	<b>4</b>	4	100,0%
<b>Total</b>	<b>PA</b>	<b>PA</b>	<b>PA</b>

### FC Vol autre

Figure criminelle / Sexe	Nombre total de faits avec au moins 1 suspect identifié	Hommes	%	Femmes	%
<b>Vol à l'étalage</b>	<b>10</b>	6	60,0%	4	40,0%
<b>Total</b>	<b>PA</b>	<b>PA</b>	<b>PA</b>	<b>PA</b>	<b>PA</b>



### Criminalité ICT

Figure criminelle / Sexe	Nombre total de faits avec au moins 1 suspect identifié	Hommes	%	Femmes	%
Phishing	6	4	66,7%	3	50,0%
Ransomware	1	1	100,0%		
<b>Total</b>	<b>PA</b>	<b>PA</b>	<b>PA</b>	<b>PA</b>	<b>PA</b>

### FC Autre

Figure criminelle / Sexe	Nombre total de faits avec au moins 1 suspect identifié	Hommes	%
Dégradation de voiture	1	1	100,0%
<b>Total</b>	<b>PA</b>	<b>PA</b>	<b>PA</b>

### PH Violence intrafamiliale (VIF)

Figure criminelle / Sexe	Nombre total de faits avec au moins 1 suspect identifié	Hommes	%	Femmes	%
VIF: physique, dans le couple	16	16	100,0%	8	50,0%
VIF: physique, envers des descendants	11	9	81,8%	7	63,6%
VIF: physique, envers d'autres membres	5	4	80,0%	3	60,0%
VIF: psychique, dans le couple	5	4	80,0%	1	20,0%
VIF: psychique, envers des descendants	6	4	66,7%	4	66,7%
VIF: économique, dans le couple	3	1	33,3%	2	66,7%
<b>Total</b>	<b>PA</b>	<b>PA</b>	<b>PA</b>	<b>PA</b>	<b>PA</b>

## CRIMINALITE ENREGISTREE: SUSPECTS



### PH Hormones et dopage

Figure criminelle / Sexe	Nombre total de faits avec au moins 1 suspect identifié	Hommes	%
Dopage humain	1	1	100,0%
Total	PA	PA	PA

### PH Drogues

Figure criminelle / Sexe	Nombre total de faits avec au moins 1 suspect identifié	Hommes	%	Femmes	%
Vente de cocaïne	2	2	100,0%		
Vente de drogues synthétiques	6	5	83,3%	1	16,7%
Production de cannabis (culture)	1	1	100,0%		
Total	PA	PA	PA	PA	PA

### PH Violence dans l'espace public

Figure criminelle / Sexe	Nombre total de faits avec au moins 1 suspect identifié	Hommes	%	Femmes	%
Violence physique (voie publique)	5	5	100,0%	1	20,0%
Violence physique (endroit accessible au public)	10	9	90,0%	2	20,0%
Violence psychique (voie publique)	2	2	100,0%		
Violence psychique (endroit accessible au public)	2	2	100,0%		
Total	PA	PA	PA	PA	PA

### PH Autre

Figure criminelle / Sexe	Nombre total de faits avec au moins 1 suspect identifié	Hommes	%	Femmes	%
Cyberharcèlement	3	2	66,7%	1	33,3%
Total	PA	PA	PA	PA	PA





### 1.3. Nombre d'infractions selon l'âge des suspects identifiés (par catégorie principale)

Étant donné que, tant un suspect identifié mineur qu'un suspect identifié majeur peuvent être impliqués lors d'un même fait, il est possible que la somme des colonnes «Mineur» et «Majeur» soit supérieure à la valeur de la colonne «Total...» (voir également la note méthodologique)

**Ham**

**2023**

Catégorie principale / Âge	Nombre total de faits avec au moins 1 suspect identifié	Mineur	%	Majeur	%
Drogues	62			62	100,0%
Infr. contre l'intégrité physique	40	4	10,0%	37	92,5%
Registre de population	35			35	100,0%
Vol et extorsion	23			23	100,0%
Criminalité informatique	15			15	100,0%
Fraude	15			15	100,0%
Environnement	8			8	100,0%
Infr. contre autres valeurs morales et sentiments	8			8	100,0%
Législation sur les étrangers	7			7	100,0%
Infr. contre la sécurité publique	5			5	100,0%
Ivresse et alcool	4			4	100,0%
Protection de la jeunesse	4			4	100,0%
Autres lois spéciales	3			3	100,0%
Armes et explosifs	2	2	100,0%		
Code pénal social	2			2	100,0%
Dégradation de la propriété	2			2	100,0%
Infr. contre la foi publique	2			2	100,0%
Infr. contre l'autorité publique	1			1	100,0%
Protection des revenus publics	1			1	100,0%
<b>Total</b>	<b>239</b>	<b>6</b>	<b>2,5%</b>	<b>234</b>	<b>97,9%</b>



## 1.4. Nombre d'infractions selon l'âge des suspects identifiés (par figure criminelle)

Étant donné que, tant un suspect identifié mineur qu'un suspect identifié majeur peuvent être impliqués lors d'un même fait, il est possible que la somme des colonnes «Mineur» et «Majeur» soit supérieure à la valeur de la colonne «Total...»  
(voir également la note méthodologique)

Ham

2023

### FC Vol moyen de transport

Figure criminelle / Âge	Nombre total de faits avec au moins 1 suspect identifié	Majeur	%
<b>Vol de vélo</b>	2	2	100,0%
<b>Total</b>	<b>PA</b>	<b>PA</b>	<b>PA</b>

### FC Cambriolage

Figure criminelle / Âge	Nombre total de faits avec au moins 1 suspect identifié	Majeur	%
<b>Cambriolage ds entreprise ou commerce</b>	1	1	100,0%
<b>Cambriolage ds service public ou bâtiment administ</b>	3	3	100,0%
<b>Cambriolage dans bâtiment (total)</b>	4	4	100,0%
<b>Total</b>	<b>PA</b>	<b>PA</b>	<b>PA</b>

### FC Vol autre

Figure criminelle / Âge	Nombre total de faits avec au moins 1 suspect identifié	Majeur	%
<b>Vol à l'étalage</b>	10	10	100,0%
<b>Total</b>	<b>PA</b>	<b>PA</b>	<b>PA</b>

### Criminalité ICT

Figure criminelle / Âge	Nombre total de faits avec au moins 1 suspect identifié	Majeur	%
<b>Phishing</b>	6	6	100,0%
<b>Ransomware</b>	1	1	100,0%
<b>Total</b>	<b>PA</b>	<b>PA</b>	<b>PA</b>

## CRIMINALITE ENREGISTREE: SUSPECTS



### FC Autre

Figure criminelle / Âge	Nombre total de faits avec au moins 1 suspect identifié	Majeur	%
Dégradation de voiture	1	1	100,0%
Total	PA	PA	PA

### PH Violence intrafamiliale (VIF)

Figure criminelle / Âge	Nombre total de faits avec au moins 1 suspect identifié	Majeur	%
VIF: physique, dans le couple	16	16	100,0%
VIF: physique, envers des descendants	11	11	100,0%
VIF: physique, envers d'autres membres	5	5	100,0%
VIF: psychique, dans le couple	5	5	100,0%
VIF: psychique, envers des descendants	6	6	100,0%
VIF: économique, dans le couple	3	3	100,0%
Total	PA	PA	PA

### PH Hormones et dopage

Figure criminelle / Âge	Nombre total de faits avec au moins 1 suspect identifié	Majeur	%
Dopage humain	1	1	100,0%
Total	PA	PA	PA

### PH Drogues

Figure criminelle / Âge	Nombre total de faits avec au moins 1 suspect identifié	Majeur	%
Vente de cocaïne	2	2	100,0%
Vente de drogues synthétiques	6	6	100,0%
Production de cannabis (culture)	1	1	100,0%
Total	PA	PA	PA



## CRIMINALITE ENREGISTREE: SUSPECTS



### PH Violence dans l'espace public

Figure criminelle / Âge	Nombre total de faits avec au moins 1 suspect identifié	Mineur	%	Majeur	%
Violence physique (voie publique)	5			5	100,0%
Violence physique (endroit accessible au public)	10	4	40,0%	7	70,0%
Violence psychique (voie publique)	2			2	100,0%
Violence psychique (endroit accessible au public)	2			2	100,0%
<b>Total</b>	<b>PA</b>	<b>PA</b>	<b>PA</b>	<b>PA</b>	<b>PA</b>

### PH Autre

Figure criminelle / Âge	Nombre total de faits avec au moins 1 suspect identifié	Majeur	%
Cyberharcèlement	3	3	100,0%
<b>Total</b>	<b>PA</b>	<b>PA</b>	<b>PA</b>



## Partie 2: Niveau SUSPECTS-FAIT (comptage du nombre de combinaisons suspect-fait)

### 2.1. Nombre de suspects-fait selon le sexe des suspects identifiés (TOP 5 des catégories principales)

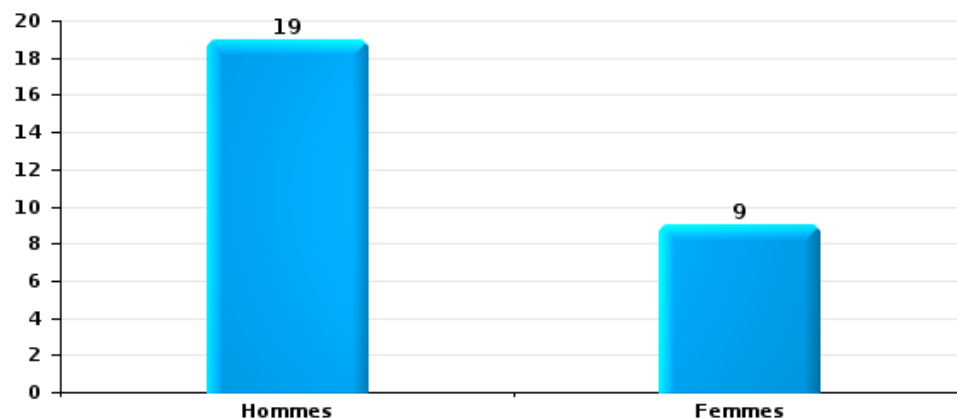
Lorsqu'un même suspect a commis plusieurs faits durant la période considérée, il est aussi comptabilisé plusieurs fois (voir également la note méthodologique)

Ham

2023

Vol et extorsion

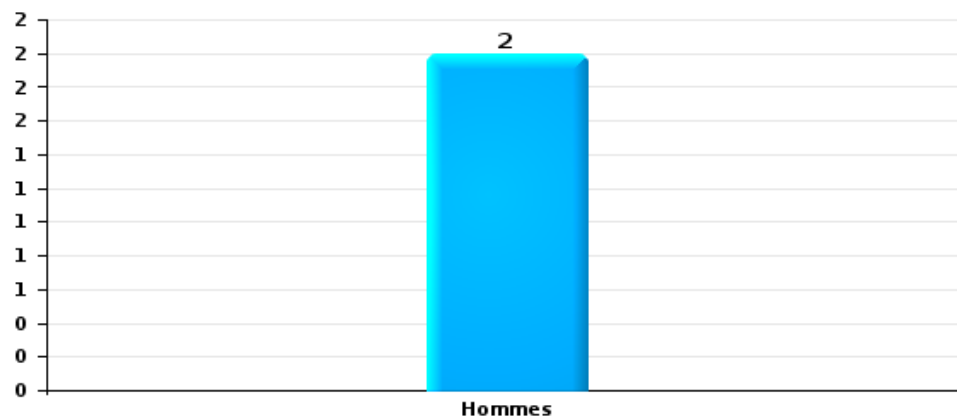
Nombre de suspects-fait selon le sexe





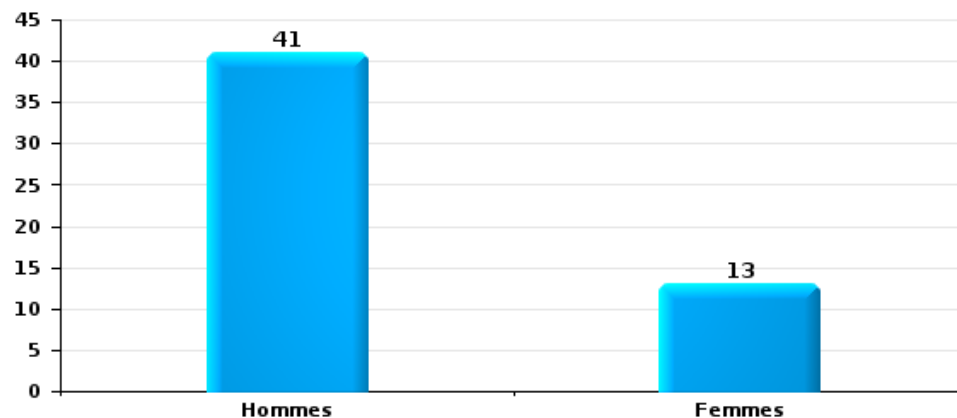
Dégradation de la propriété

Nombre de suspects-fait selon le sexe



Infr. contre l'intégrité physique

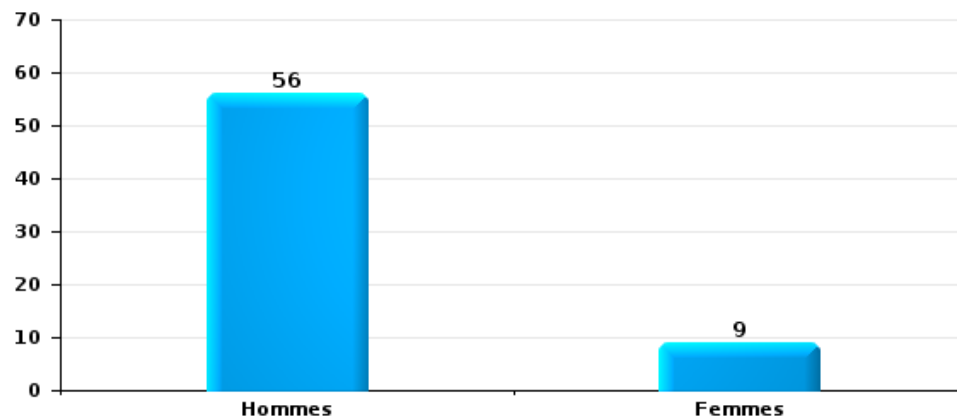
Nombre de suspects-fait selon le sexe





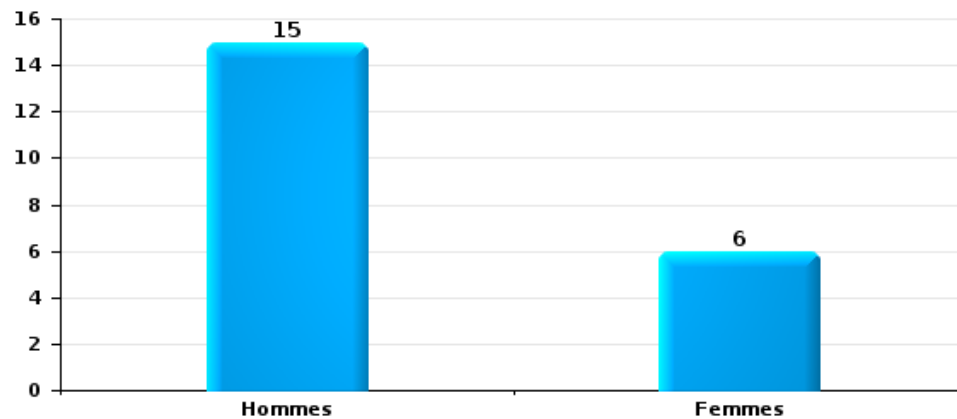
Drogues

Nombre de suspects-fait selon le sexe



Fraude

Nombre de suspects-fait selon le sexe





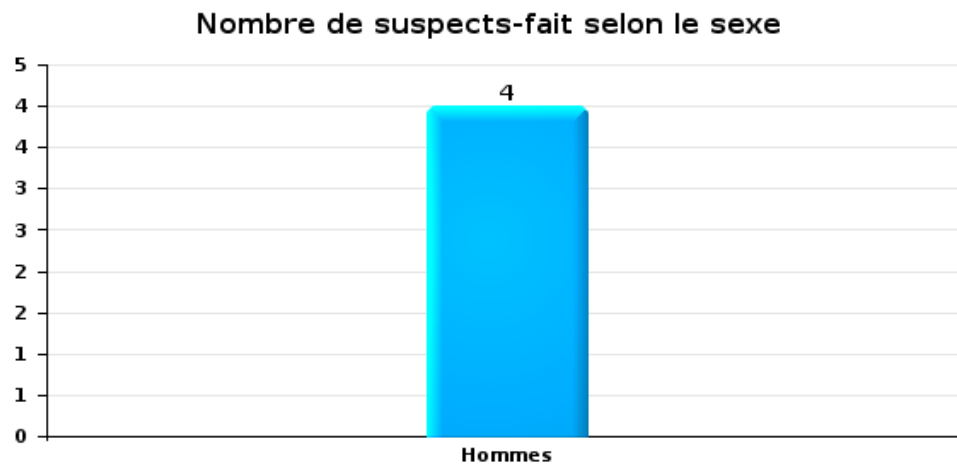
## 2.2. Nombre de suspects-fait selon le sexe des suspects identifiés (TOP 5 des figures criminelles)

Lorsqu'un même suspect a commis plusieurs faits durant la période considérée, il est aussi comptabilisé plusieurs fois (voir également la note méthodologique)

Ham

2023

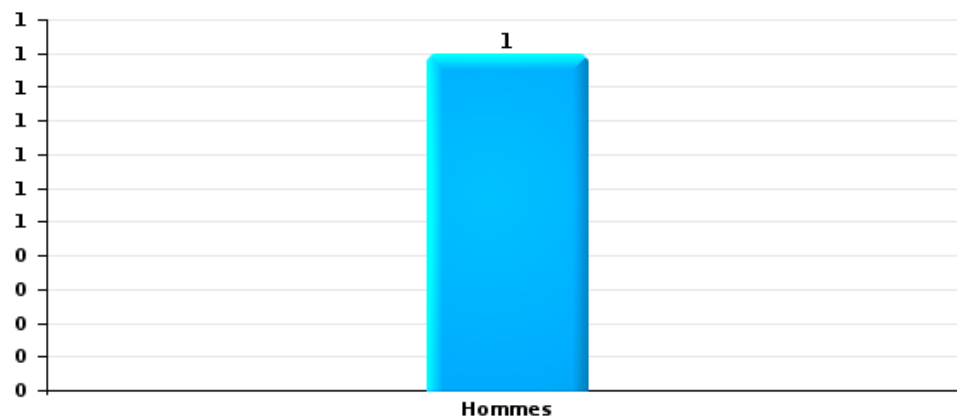
Cambriolage dans bâtiment (total)





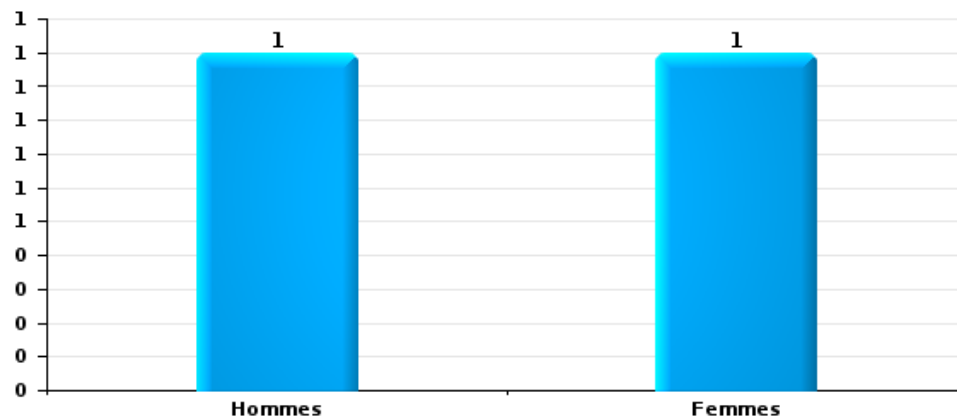
Dégradation de voiture

Nombre de suspects-fait selon le sexe



Vol de vélo

Nombre de suspects-fait selon le sexe





### 2.3. Nombre de suspects-fait selon l'âge des suspects identifiés (TOP 5 des catégories principales)

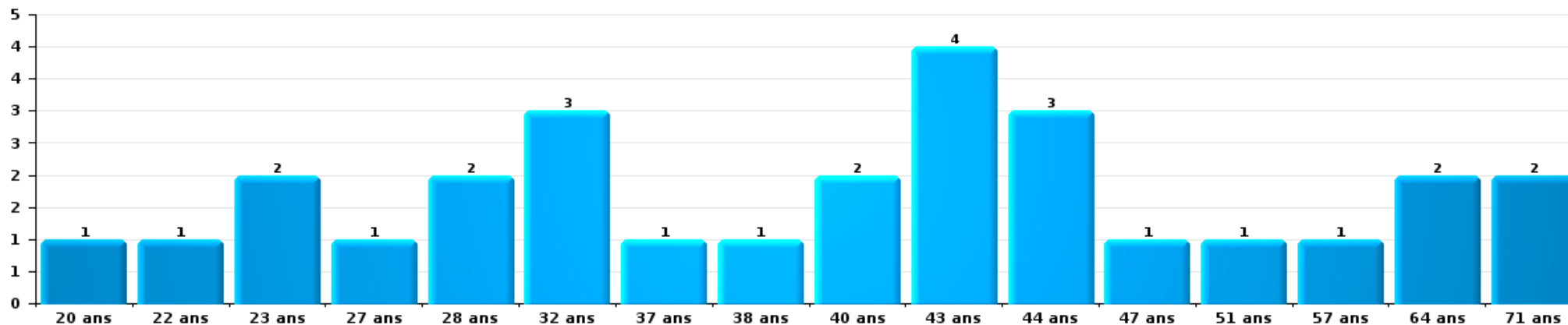
1) Lorsqu'un même suspect a commis plusieurs faits durant la période considérée, il est aussi comptabilisé plusieurs fois, qu'il ait le même âge ou non – 2) Les suspects au-dessous de 14 ans et à partir de 90 ans ne sont pas repris dans le tableau (voir également la note méthodologique)

Ham

2023

Vol et extorsion

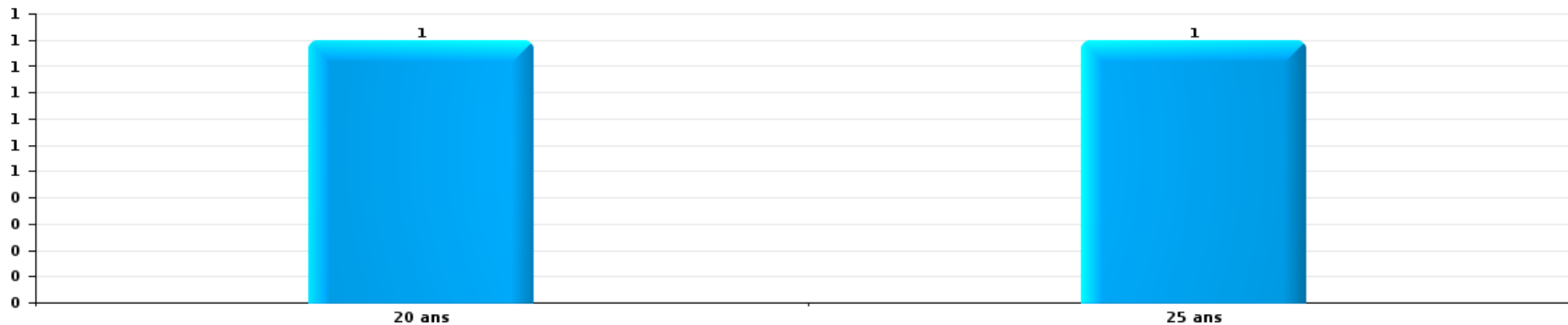
Nombre de suspects-fait par âge (chronologique)





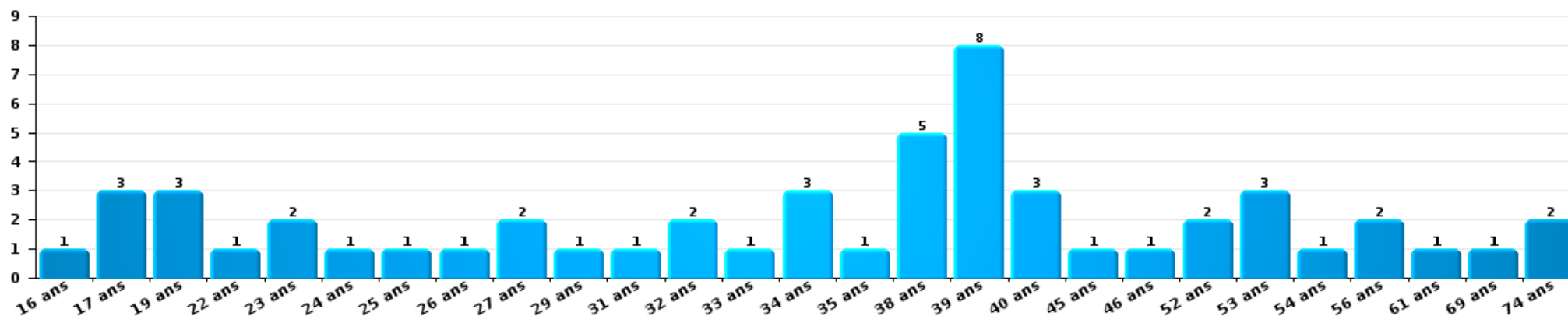
Dégradation de la propriété

Nombre de suspects-fait par âge (chronologique)



Infr. contre l'intégrité physique

Nombre de suspects-fait par âge (chronologique)

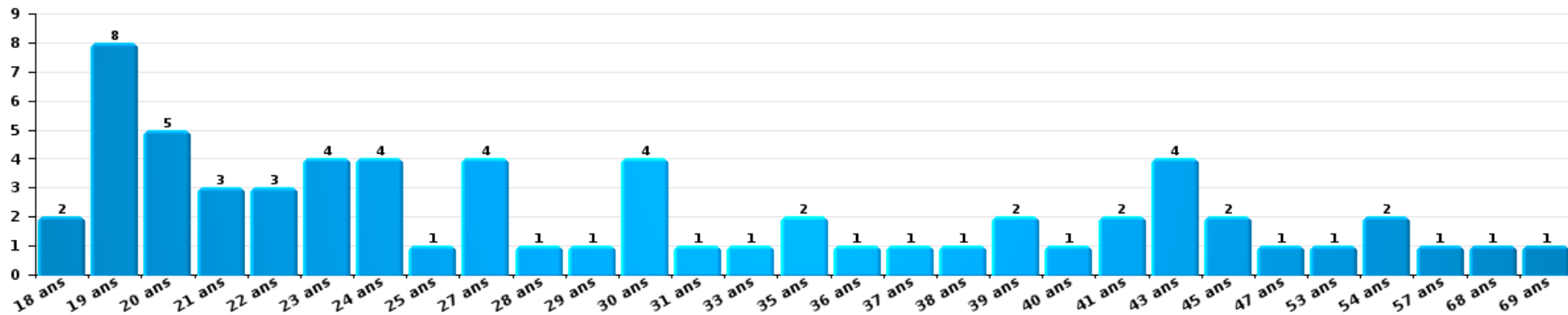






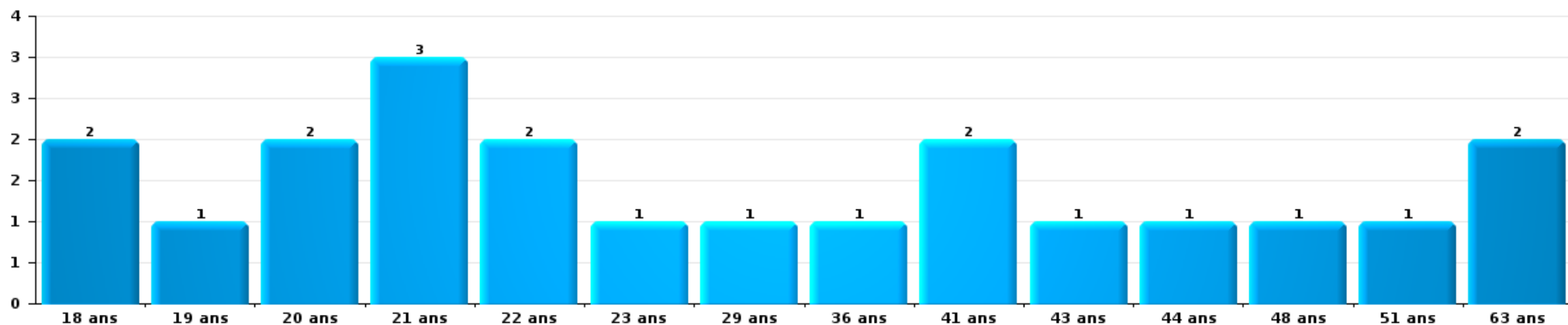
Drogues

Nombre de suspects-fait par âge (chronologique)



Fraude

Nombre de suspects-fait par âge (chronologique)





## 2.4. Nombre de suspects-fait selon l'âge des suspects identifiés (TOP 5 des figures criminelles)

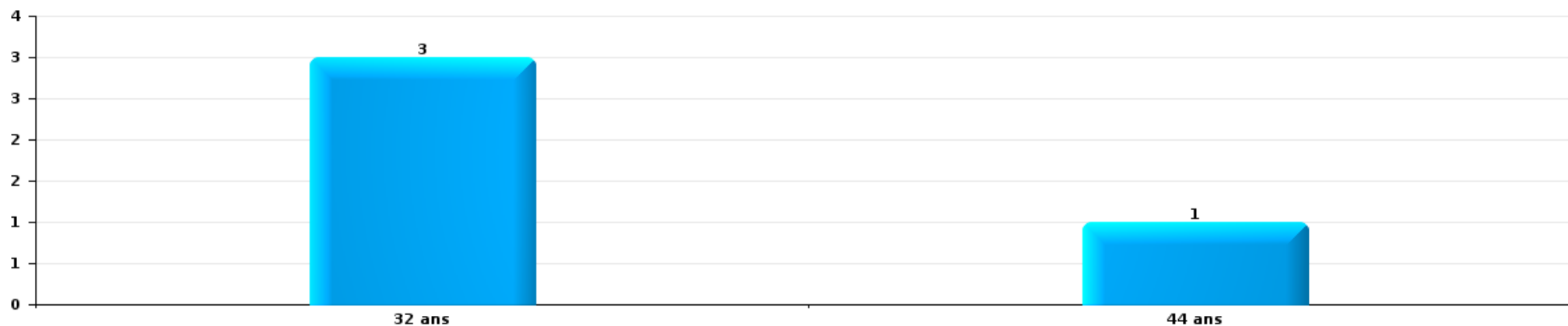
1) Lorsqu'un même suspect a commis plusieurs faits durant la période considérée, il est aussi comptabilisé plusieurs fois, qu'il ait le même âge ou non – 2) Les suspects au-dessous de 14 ans et à partir de 90 ans ne sont pas repris dans le tableau (voir également la note méthodologique)

Ham

2023

Cambriolage dans bâtiment (total)

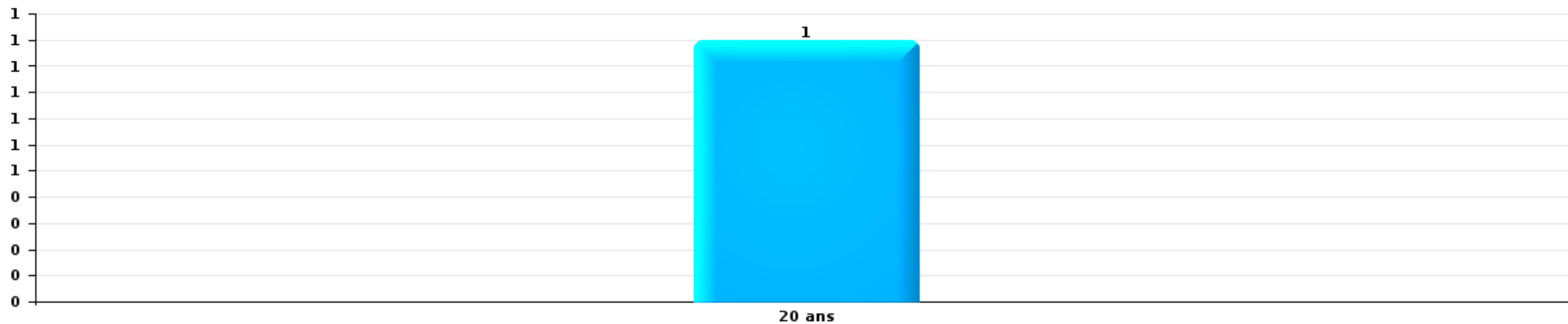
Nombre de suspects-fait par âge (chronologique)





Dégradation de voiture

Nombre de suspects-fait par âge (chronologique)



Vol de vélo

Nombre de suspects-fait par âge (chronologique)



# ***STATISTIQUES POLICIERES DE CRIMINALITE***

---

***LIEU DE PERPETRATION: COMMUNE***

**Ham**

***ANNEXE I: DETAIL PAR CATEGORIE DE DELIT  
CODE PENAL***

## Infraction Code pénal

## Infr. contre l'intégrité physique

			2000	2013	2014	2015	2016	2017	2018	2019	2020	2021	2022	2023	
Assassinat	Infanticide (assassinat)	Tent.					1								
	Autres	Acc.			1							1	1		
		Tent.				1						1	1		
		Sous-total				1	2					2	2		
Meurtre	Suite à incendie volontaire / explosion	Tent.			1										
	Autres	Tent.					1				2				
		Sous-total			1		1				2				
Torture et maltraitance	Non spécifié	Acc.									1				
		Sous-total									1				
Coups et/ou blessures vol. en sphère familiale	Entre partenaires ou ex-partenaires	Acc.	5	11	17	5	17	10	18	14	33	29	24	25	
	Lors d'un différend familial en général	Acc.	10												
	Par les parents envers un mineur	Acc.	2	1	6		2	1	3	1	1		1	6	
	Envers les parents	Acc.		3	3	1	1	4	3	3	1	3	1	5	
	Envers d'autres ascendants directs ou collatéraux	Acc.			1	1		1			2	2	1	1	
	Sous-total		17	15	27	7	20	16	24	20	37	33	27	36	
Coups et/ou blessures vol. hors sphère familiale	Bagarres (=coups réciproques)	Acc.	4	6	6	8	6	8	9	5	3	1	7	9	
	Coups envers fonctionnaire de police	Acc.			1		1	1		2		1			
	Envers un mineur par une pers. ayant autorité	Acc.			1	1	1	1		2					
	Envers un mineur qualité de l'auteur inconnue	Acc.		2	1	2	1	1	5	1	2	1	1	1	
	Coups envers personnel autre service public	Acc.		1											
	Coups envers profession médicale	Acc.						1		1					
	Non spécifié	Acc.	17	16	9	14	13	8	15	15	5	7	12	16	
Sous-total		21	25	18	25	22	20	29	26	10	10	20	26		
Abstention coupable		Acc.			1			1							
		Sous-total			1			1							
Autres infr. volontaires. c/ l'intégrité phys.	Administration substances nuisibles	Acc.				1			1				1		
	Entrave méchante à la circulation	Acc.	1		1		1				1	1	1	2	
	Voies de faits et violences légères	Acc.	3	4	1	2	1		1		2				
	Sous-total		4	4	2	3	2		2		3	1	2	2	
Infr. involontaires contre l'intégrité physique	Coups et/ou blessures involontaires	Acc.												1	
		Administration involontaire substances nuisibles	Acc.			1									
		Morsure de chien	Acc.				1				1				
	Sous-total				1	1				1				1	
Total			42	44	49	37	48	37	55	46	54	46	51	65	

## Infr. contre la liberté individuelle

		2000	2013	2014	2015	2016	2017	2018	2019	2020	2021	2022	2023
Prise d'otages	Acc.				1								
	Sous-total				1								
Enlèvement de mineur ou personne vulnérable	Enlèvement parental	Acc.	2									1	
	Autre enlèvement	Acc.		1									1
		Tent.		1									
	Sous-total		3	1								1	1
Détenition par un particulier	Acc.				4	1	2		2	1			
	Sous-total				4	1	2		2	1			
		Total	3	1	1	4	1	2		2	1	1	1

**Infr. contre les mœurs**

			2000	2013	2014	2015	2016	2017	2018	2019	2020	2021	2022	2023
Viol n'ayant pas causé la mort	Victime < 10a	Acc.		2	1					1				
	Victime 10a - 14a	Acc.							2		3		2	
	Victime 14a - 16a	Acc.								1				
	Victime 16a - 18a	Acc.				1		1						
	Victime majeure	Acc.	1				1	3			4	2		
	Victime âge inconnu	Acc.			1									
	<b>Sous-total</b>		<b>1</b>	<b>2</b>	<b>2</b>	<b>1</b>	<b>1</b>	<b>4</b>	<b>2</b>	<b>2</b>	<b>7</b>	<b>2</b>	<b>2</b>	
Viol avec conséquence inconnue		Tent.	1											
		<b>Sous-total</b>	<b>1</b>											
Attentat à la pudeur avec violence / menace	Victime < 16a	Acc.		1		1								
	Victime majeure	Acc.	1		1									
		<b>Sous-total</b>	<b>1</b>	<b>1</b>	<b>1</b>									
Attentat à la pudeur sans violence / menace	Victime < 16a	Acc.	1	3	3	2		1		1	3			
	Victime 16a - 18a	Acc.		2						1		1		
	Victime âge inconnu	Acc.	2			1								
		<b>Sous-total</b>	<b>3</b>	<b>5</b>	<b>3</b>	<b>2</b>	<b>1</b>	<b>1</b>		<b>2</b>	<b>3</b>	<b>1</b>		
Attentat à la pudeur non spécifié		Acc.	1											
		<b>Sous-total</b>	<b>1</b>											
Atteinte intégrité sexuelle sans mort (nvCPS)	Victime < 16a	Acc.												1
	Victime 16a - 18a	Acc.												1
	Victime majeure	Acc.												1
		<b>Sous-total</b>												<b>3</b>
Pornographie infantine	Détention	Acc.									2			
	Distribution	Acc.				1	1	2			2	2	1	
	Accès pornographie infantine via technologie	Acc.								1	1			
		<b>Sous-total</b>				<b>1</b>	<b>1</b>	<b>2</b>		<b>1</b>	<b>5</b>	<b>2</b>	<b>1</b>	
Incitation à la débauche	Victime mineure	Acc.		1				1			2	1		
		<b>Sous-total</b>		<b>1</b>				<b>1</b>			<b>2</b>	<b>1</b>		
Exploitation de la débauche d'autrui	Victime majeure	Acc.	1											
		<b>Sous-total</b>	<b>1</b>											
Outrage public aux bonnes mœurs	Actions (exhibitionnisme, etc.)	Acc.		1	7	1	1	3	2			1		
	Ecrits, images, objets	Acc.								1				
	Obscénités en public	Acc.									1			
	Exhibitionnisme (nvCPS)	Acc.												1
		<b>Sous-total</b>		<b>1</b>	<b>7</b>	<b>1</b>	<b>1</b>	<b>3</b>	<b>2</b>	<b>1</b>	<b>1</b>	<b>1</b>		<b>1</b>
Voyeurisme	Diffusion enregistrement nudité ou intimité	Acc.									3			
		<b>Sous-total</b>									<b>3</b>			
Voyeurisme via moyen technique ou autre (nvCPS)	Victime < 16a	Acc.												1
	Victime majeure	Acc.												2
		<b>Sous-total</b>												<b>3</b>

**Infr. contre les moeurs**

			2000	2013	2014	2015	2016	2017	2018	2019	2020	2021	2022	2023	
<b>Diffusion de contenu à caractère sexuel (nvCPS)</b>	<b>Victime &lt; 16a</b>	<b>Acc.</b>													2
		<b>Sous-total</b>													2
<b>Diffusion contenu sex. but méchant/lucrat. (nvCPS)</b>	<b>Victime &lt; 16a</b>	<b>Acc.</b>													1
		<b>Sous-total</b>													1
<b>Grooming (contact par ICT avec mineur &lt; 16 ans)</b>		<b>Acc.</b>					1	1							
		<b>Sous-total</b>					1	1							
<b>Exploitation sexuelle mineurs-prostitution (nvCPS)</b>	<b>Incitation à la débauche/prostit. (nvCPS)</b>	<b>Acc.</b>											1	1	
		<b>Sous-total</b>											1	1	
<b>Images d'abus sexuels de mineurs (nvCPS)</b>	<b>Production/diffusion images abus sexuels (nvCPS)</b>	<b>Acc.</b>													2
		<b>Sous-total</b>													2
		<b>Total</b>	<b>8</b>	<b>10</b>	<b>13</b>	<b>5</b>	<b>5</b>	<b>11</b>	<b>6</b>	<b>6</b>	<b>21</b>	<b>7</b>	<b>4</b>	<b>13</b>	



**Infr. contre autres valeurs morales et sentiments**

				2000	2013	2014	2015	2016	2017	2018	2019	2020	2021	2022	2023
Harcèlement	Acc.				11	9	9	4	4	8	10	15	23	13	10
	Sous-total				11	9	9	4	4	8	10	15	23	13	10
Violation de sépulture	Acc.			1											
	Sous-total			1											
Violation du secret professionnel	Acc.												1		
	Sous-total												1		
Atteinte à l'honneur	Calomnie et diffamation	Acc.		5	3	4	2	4	2	3	7	2	5	8	1
	Déclaration calomnieuse	Acc.						1							
	Imputation calomnieuse	Acc.					2						1		
	Divulgence méchante	Acc.							1				1	1	
	Injures (Délit)	Acc.		1	1	3	1	4	3	1	1	2		1	2
	Non spécifié	Acc.							1						
	Sous-total			6	4	7	3	10	7	5	8	4	7	10	3
Vie privée	Violation de domicile par un particulier	Acc.		1		1	1	2	2			2	1	1	4
	Violation du secret des lettres	Acc.			1			1							
	Sous-total			1	1	1	1	3	2		2	1	1	4	
Tapage nocturne	Acc.														1
	Sous-total														1
Occupation bien d'autrui (squatter)	Pénétrer / occuper / séjourner (bien non habité)	Acc.							1						
	Sous-total								1						
	Total			9	16	17	13	15	14	16	18	21	32	24	18

**Infr. relative au statut juridique de l'enfant**

			2000	2013	2014	2015	2016	2017	2018	2019	2020	2021	2022	2023
<b>Non-représentation d'enfants</b>	<b>Par les parents</b>	<b>Acc.</b>		1										
		<b>Sous-total</b>		1										
		<b>Total</b>		1										

## Vol et extorsion

			2000	2013	2014	2015	2016	2017	2018	2019	2020	2021	2022	2023
Vol avec circ. aggr.	Avec violence	Acc.	6	1			1		1	1	1	2	1	
		Tent.	1											
	Sans violence	Acc.	63	84	50	53	56	45	57	29	10	19	22	21
		Tent.	36	30	23	28	27	24	17	16	18	6	15	13
Sous-total			106	115	73	81	84	69	75	46	29	27	38	34
Vol sans circ. aggr.	Avec violence	Acc.		1		1	1	1	1			1	2	
	Sans violence, Vol à la tire	Acc.		1	5	1	2	1	1		1	2		1
	Sans violence, Vol d'usage	Acc.											1	
	Sans violence, Vol domestique	Acc.		2	1	4	4	3	3	3	5	5	2	3
		Tent.									1			
	Sans violence	Acc.	70	68	80	71	78	61	74	58	42	53	63	48
	Tent.	1	3		2	2		2			1		2	
Sous-total			71	75	86	79	87	66	81	62	48	62	68	54
Vol non spécifié			Acc.	71		1								
			Tent.	41										
			Sous-total	112		1								
Extorsion			Acc.			1	1	1	1	2	4			
			Tent.		1							1		5
			Sous-total		1	1	1	1	1	2	4	1		5
Total			289	191	159	162	172	136	157	110	81	90	106	93

## Fraude

		2000	2013	2014	2015	2016	2017	2018	2019	2020	2021	2022	2023
Blanchiment d'argent	Acc.					1		1		3	2	2	4
	Sous-total					1		1		3	2	2	4
Recel	Recel simple	Acc.			1	1	1	2					2
	Non spécifié	Acc.		2									
	Sous-total	2		2	1	1	1	2					2
Grivèlerie	Carburant / lubrifiant	Acc.											
	Boissons et aliments	Acc.										1	
	Voiture de location	Acc.				1		1	1				
	Logements	Acc.						1					
	Sous-total	2				1		2	1			1	
Détournement et destruction frauduleuse	Cel frauduleux	Acc.	4										
	D'argent, de papiers, etc.	Acc.		1	2	2	3		1	1	4	1	3
	D'objets saisis	Acc.			2								
	De biens mobiliers des époux	Acc.	1										
	Non spécifié	Acc.			1				1				
	Sous-total	5	1	2	4	4	3		2	1	4	1	3
Escroquerie	Fraude par internet	Acc.		2	4	8	11	18	23	40	35	31	39
		Tent.		1	3		2	1		4			1
	Escroquerie sans internet	Acc.		3	4	3	9	11	5	4	6	5	5
		Tent.							1	1			1
	Sous-total		5	11	11	11	22	30	29	49	41	36	46
Tromperie	Marchandises vendues / travail fourni	Acc.	2										
	Sous-total	2											
Abus de confiance et infr. apparentées	Abus de confiance	Acc.	10										
	Abus des faiblesses	Acc.		3	3	1	1	3	8	3	3	4	3
	Sous-total	10	3	3	1	1	3	8	4	3	4	3	4
Infr. liées à l'insolvabilité	Par le débiteur	Acc.		2	1	1				1			
	Non spécifié	Acc.		2									
	Sous-total		4	1	1					1			
Chèques sans provision		Acc.	2										
	Sous-total	2											
	Total	23	13	19	18	19	29	43	36	57	51	43	59

## Dégradation de la propriété

			2000	2013	2014	2015	2016	2017	2018	2019	2020	2021	2022	2023	
Incendie volontaire	Dans lieu habité (de jour)	Acc.	1				1			1					
	Dans lieu habité (de nuit)	Acc.								1					
	Dans un autre lieu (de jour)	Acc.		2	1					5	1	2	1	1	
	Dans un autre lieu (de nuit)	Acc.		1			1	2	3	2		1	1	2	
		Tent.					1								
	Dans un autre lieu (moment indéterminé)	Acc.					1								
		<b>Sous-total</b>	<b>1</b>	<b>3</b>	<b>1</b>		<b>4</b>	<b>2</b>	<b>3</b>	<b>9</b>	<b>1</b>	<b>3</b>	<b>2</b>	<b>3</b>	
Incendie involontaire		Acc.	2	1	3	1		1			1		1		
		<b>Sous-total</b>	<b>2</b>	<b>1</b>	<b>3</b>	<b>1</b>		<b>1</b>			<b>1</b>		<b>1</b>		
Destruction, dénaturation, dégradation	Avec circ. aggr.	Acc.	6	1								2	1		
	Destruction de biens agricoles	Acc.		1							1				
	Non spécifié	Acc.	13												
		<b>Sous-total</b>	<b>19</b>	<b>2</b>							<b>1</b>	<b>2</b>	<b>1</b>		
Vandalisme	Sur véhicules	Acc.	23	17	14	20	13	16	22	22	21	11	14	20	
	Sur autres biens mobiliers	Acc.	25	6	10	6	12	8	6	5	9	7	10	7	
	Graffitis	Acc.				1	1			2	2	5			
	Autres détériorations sur biens immobiliers	Acc.	13	20	12	18	18	11	17	18	19	20	25	14	
	Dégradation de clôture	Acc.	1	1	1			2			1				
		<b>Sous-total</b>	<b>62</b>	<b>44</b>	<b>37</b>	<b>45</b>	<b>44</b>	<b>37</b>	<b>45</b>	<b>47</b>	<b>52</b>	<b>43</b>	<b>49</b>	<b>41</b>	
		<b>Total</b>	<b>84</b>	<b>50</b>	<b>41</b>	<b>46</b>	<b>48</b>	<b>40</b>	<b>48</b>	<b>56</b>	<b>55</b>	<b>48</b>	<b>53</b>	<b>44</b>	

## Infr. contre la sécurité publique

			2000	2013	2014	2015	2016	2017	2018	2019	2020	2021	2022	2023
Organisation criminelle	Acc.						2					1	1	1
	Sous-total						2					1	1	1
Association de malfaiteurs	Acc.				1	1		2				1	2	
	Sous-total				1	1		2				1	2	
Evasion de prisonniers	Non-respect surveillance électronique	Acc.				1	3	1						2
	Sous-total				1	3	3	1						2
Menaces	Menace d'attentat	Acc.									2	2		
	Verbales	Acc.	19	5	7	7	7	8	8	8	10	8	6	5
	Ecrites	Acc.	5	2	3	6	1	2	1		1	5	3	3
	Par gestes, emblèmes	Acc.	4	6	12	3	3	6	9	6	7	9	7	3
	Non spécifié	Acc.	1											
	Sous-total		29	13	22	16	11	16	18	14	20	24	16	11
	Total		29	13	23	18	16	19	18	14	20	26	19	14

## Infr. contre l'autorité publique

		2000	2013	2014	2015	2016	2017	2018	2019	2020	2021	2022	2023
Violence c/ personnes investies autorité publique	Acc.						2		2	1	1		
	Sous-total						2		2	1	1		
Rébellion	Rébellion armée	Acc.	1		1				1				
	Rébellion non armée	Acc.		1	3	3	1		3	3	3	1	1
	Sous-total		1	1	4	3	1		4	3	3	1	1
Outrages	Acc.		1			1	1		2	3	2	1	
	Sous-total		1			1	1		2	3	2	1	
Autres infractions	Bris de scellés	Acc.					1						
	Sous-total						1						
		Total	2	1	4	4	5		8	7	6	2	1

## Infr. contre la foi publique

			2000	2013	2014	2015	2016	2017	2018	2019	2020	2021	2022	2023
Faux en écritures	Faux en écritures	Acc.	3	2	3	1	5		2	3	4	1	3	3
	Usage de faux en écrit. et écrit. falsifiées	Acc.		2					3	2	1		1	1
		Sous-total	3	4	3	1	5		5	5	5	1	4	4
Usurpation	De fonctions	Acc.				1								1
	De titres	Acc.				1								
	De grades	Acc.				1								
	De costumes, de décorations, etc.	Acc.												1
	De nom	Acc.	1			1	1	3	1	1	3	1	1	1
	Sous-total	1			4	1	3	1	1	1	3	1	3	
Contrefaçon / falsification	Falsification	Acc.					1						1	
		Sous-total					1						1	
Fausses monnaies	Emission	Acc.		1	3	1	2					3		
	Autres	Acc.						1				1		
		Sous-total		1	3	1	2	1	1	1		3	1	
Faux en justice	Faux témoignage	Acc.	1											
	Faux serment	Acc.					1							
		Sous-total	1				1							
			Total	5	4	4	4	10	5	9	7	6	7	7





Ham

Infraction Code pénal

Infr. contre la famille

	2000	2013	2014	2015	2016	2017	2018	2019	2020	2021	2022	2023
<b>Abandon de famille</b>								1				1
Acc.								1				1
Sous-total								1				1
<b>Refus du droit aux relations personnelles</b>	11	5	12	12	5	5	2	1	10	10	9	4
Acc.	11	5	12	12	5	5	2	1	10	10	9	4
Sous-total	11	5	12	12	5	5	2	1	10	10	9	4
<b>Non-acquittement pension alimentaire</b>	1	1	3			1	1	1				
Acc.	1	1	3			1	1	1				
Sous-total	1	1	3			1	1	1				
<b>Total</b>	<b>12</b>	<b>6</b>	<b>15</b>	<b>12</b>	<b>5</b>	<b>6</b>	<b>3</b>	<b>3</b>	<b>10</b>	<b>10</b>	<b>9</b>	<b>5</b>

Criminalité informatique

	2000	2013	2014	2015	2016	2017	2018	2019	2020	2021	2022	2023
<b>Hacking</b>		3	4	1		1	3	1	3	4	2	5
Acc.		3	4	1		1	3	1	3	4	2	5
Sous-total		3	4	1		1	3	1	3	4	2	5
<b>Faux en informatique</b>									10	27	30	30
Acc.									10	27	30	30
Sous-total									10	27	30	30
<b>Fraude informatique</b>		2	2	3	8	5	10	13	32	31	33	35
Acc.		2	2	3	8	5	10	13	32	31	33	35
Tent.					1		2	1	1			
Sous-total		2	2	3	9	5	12	14	33	31	33	35
<b>Sabotage</b>		1	1						1	1		2
Acc.		1	1						1	1		2
Sous-total		1	1						1	1		2
<b>Total</b>		<b>6</b>	<b>7</b>	<b>4</b>	<b>9</b>	<b>6</b>	<b>15</b>	<b>15</b>	<b>47</b>	<b>63</b>	<b>65</b>	<b>72</b>

Exercice illégal de l'autorité publique

	2000	2013	2014	2015	2016	2017	2018	2019	2020	2021	2022	2023
<b>Actes arbitraires</b>	1											
Acc.	1											
Sous-total	1											
<b>Total</b>	<b>1</b>											



**Traite des êtres humains**

	2000	2013	2014	2015	2016	2017	2018	2019	2020	2021	2022	2023
<b>Exploitation économique</b> <b>Acc.</b>							1	1				
<b>Sous-total</b>							1	1				
<b>Total</b>							1	1				

**Contravention Code pénal**

	2000	2013	2014	2015	2016	2017	2018	2019	2020	2021	2022	2023
<b>Injures (Contravention)</b> <b>Acc.</b>	1											
<b>Sous-total</b>	1											
<b>Destruction d'animaux (Contravention)</b> <b>Acc.</b>	1											
<b>Sous-total</b>	1											
<b>Autres contraventions CP</b> <b>Acc.</b>	5											
<b>Sous-total</b>	5											
<b>Total</b>	7											

# ***STATISTIQUES POLICIERES DE CRIMINALITE***

---

***LIEU DE PERPETRATION: COMMUNE***

**Ham**

***ANNEXE II: DETAIL PAR CATEGORIE DE DELIT  
LOIS SPECIALES***



Ham

Infraction Lois spéciales

Drogues

			2000	2013	2014	2015	2016	2017	2018	2019	2020	2021	2022	2023
Détention		Acc.	6	18	17	28	28	37	18	19	60	55	49	52
		Sous-total	6	18	17	28	28	37	18	19	60	55	49	52
Usage	Usage en groupe	Acc.	1											
	Usage individuel	Acc.	2											
	Faciliter l'usage	Acc.				1					2			
	Incitation à l'usage	Acc.				1						2		
	Désordre, scandale ou danger dans un espace public	Acc.					1	2	3	2	1	2	2	2
		Sous-total	3				2	1	2	3	4	3	2	2
Importation et exportation		Acc.	1	1		3	2	3	2	4	2	2	1	2
		Tent.	1											
		Sous-total	2	1		3	2	3	2	4	2	2	1	2
Fabrication		Acc.		4	4	8	5	4	4	2	4	5	3	3
		Sous-total		4	4	8	5	4	4	2	4	5	3	3
Commerce		Acc.	3	3	2	10	3	10	1	5	7	7	7	8
		Sous-total	3	3	2	10	3	10	1	5	7	7	7	8
Autres		Acc.	1	1			1	2	1					1
		Sous-total	1	1			1	2	1					1
		Total	15	27	23	49	41	57	28	33	77	72	62	68



Législation sur les étrangers

			2000	2013	2014	2015	2016	2017	2018	2019	2020	2021	2022	2023
Transmigration illégale	Mariages simulés/blancs sans récompense/contrainte	Acc.		1						1	1	2	3	2
		Tent.								1				
	Cohab. légale de complais. sans récompense/contr.	Acc.									2		2	
	Accès au territoire	Acc.	1	1						1				1
	Séjour	Acc.	2	7	2		5	4	5	1	1		2	6
	Pas de port de documents d'identité ou de voyage	Acc.		1								1		
	Inscription au registre des étrangers	Acc.			4	1					1	1		
	<b>Sous-total</b>		<b>3</b>	<b>10</b>	<b>6</b>	<b>1</b>	<b>5</b>	<b>4</b>	<b>5</b>	<b>4</b>	<b>6</b>	<b>3</b>	<b>7</b>	<b>9</b>
Traite d'êtres humains		Acc.	1											
	<b>Sous-total</b>		<b>1</b>											
Non spécifié		Acc.	1											
	<b>Sous-total</b>		<b>1</b>											
	<b>Total</b>		<b>5</b>	<b>10</b>	<b>6</b>	<b>1</b>	<b>5</b>	<b>4</b>	<b>5</b>	<b>4</b>	<b>6</b>	<b>3</b>	<b>7</b>	<b>9</b>

Environnement

			2000	2013	2014	2015	2016	2017	2018	2019	2020	2021	2022	2023
Déchets	Déchets par professionnel	Acc.												2
	Déchets par particulier	Acc.		1		3	9	6	9	1	3	3		1
	Déchets par personne indéterminée	Acc.	10											
	Non spécifié	Acc.	1											
	<b>Sous-total</b>		<b>11</b>	<b>1</b>		<b>3</b>	<b>9</b>	<b>6</b>	<b>9</b>	<b>1</b>	<b>3</b>	<b>3</b>		<b>3</b>
Autres que déchets	Urbanisme	Acc.	1			1		2		2		1	1	2
	Permis d'environnement	Acc.			8	1								
	Bruit	Acc.	1											
	Pollution de l'eau	Acc.				1								1
	Pollution de l'air	Acc.			1									
	Autres nuisances en matière d'environnement	Acc.	1											
	<b>Sous-total</b>		<b>3</b>		<b>9</b>	<b>3</b>		<b>2</b>		<b>2</b>		<b>1</b>	<b>1</b>	<b>3</b>
Biodiversité / Faune et flore	Bien-être animal	Acc.		1	2	3	3		3	3	1	2	3	5
	Protection de la nature	Acc.				1				2				1
	Destruction d'animaux	Acc.	1			1								
		Tent.		1								1		
	<b>Sous-total</b>		<b>1</b>	<b>2</b>	<b>2</b>	<b>5</b>	<b>3</b>		<b>3</b>	<b>5</b>	<b>1</b>	<b>3</b>	<b>3</b>	<b>6</b>
	<b>Total</b>		<b>15</b>	<b>3</b>	<b>11</b>	<b>11</b>	<b>12</b>	<b>8</b>	<b>12</b>	<b>8</b>	<b>4</b>	<b>7</b>	<b>4</b>	<b>12</b>



**Armes et explosifs**

			2000	2013	2014	2015	2016	2017	2018	2019	2020	2021	2022	2023
Détention illégale	Arme à feu	Acc.		4	5	6	4	1	1	1			2	2
	Arme blanche ou non à feu	Acc.			3	5	2		1	4	7	6	3	1
	Munition	Acc.			3		1	1					2	1
	Non spécifié	Acc.	1											
		Sous-total	1	4	11	11	7	2	2	5	7	6	7	4
Port / transport illégal	Arme à feu	Acc.				3		1					1	
	Arme blanche ou non à feu	Acc.		2	6	10	2	6	7	5	12	10	1	1
	Munition	Acc.											1	
		Sous-total		2	6	13	2	7	7	5	12	10	3	1
Commerce illégal	Arme à feu	Acc.			1						1			
	Non spécifié	Acc.	1											
		Sous-total	1		1						1			
Autre	Mesures de sécurité	Acc.									2			
	Stockage	Acc.									1			
	Non spécifié	Acc.	3											
		Sous-total	3								3			
		Total	5	6	18	24	9	9	9	10	23	16	10	5

**Protection de la personne**

			2000	2013	2014	2015	2016	2017	2018	2019	2020	2021	2022	2023
Discrimination	Racisme et xénophobie	Acc.						1			1			
	Fondée sur son orientation sexuelle (homophobie)	Acc.			1									
		Sous-total			1			1			1			
Droits d'auteur		Acc.		1										
		Sous-total		1										
Protection de la vie privée		Acc.	2	1				1	1		1	1	1	
		Sous-total	2	1				1	1		1	1	1	
Droit à l'image		Acc.									1			
		Sous-total									1			
		Total	2	2	1			2	1		3	1	1	



Ham

Infraction Lois spéciales

Hormones et dopage

		2000	2013	2014	2015	2016	2017	2018	2019	2020	2021	2022	2023
Détention	Acc.					1	1	2		1			
	Sous-total:					1	1	2		1			
Usage	Acc.							1					
	Sous-total:							1					
	Total:					1	1	3		1			

Protection de la jeunesse

		2000	2013	2014	2015	2016	2017	2018	2019	2020	2021	2022	2023
Législation sur l'obligation scolaire	Acc.		1										
	Sous-total:		1										
Législation sur la protection de la jeunesse	Acc.		12	16	11	10	8	11	7	15	9	11	16
	Sous-total:		12	16	11	10	8	11	7	15	9	11	16
	Total:		13	16	11	10	8	11	7	15	9	11	16

Code pénal social

		2000	2013	2014	2015	2016	2017	2018	2019	2020	2021	2022	2023
Travail illégal	Acc.								1				
	Sous-total:								1				
Fraude sociale aux cotisations (travail au noir)	Acc.				2			1					
	Sous-total:				2			1					
Infr. contre foi publique en droit pénal social	Acc.				1	1							
	Sous-total:				1	1							
Escroquerie en droit pénal social	Acc.				1			1		4	1	2	2
	Sous-total:				1			1		4	1	2	2
Autres	Acc.				1				1				1
	Sous-total:				1				1				1
	Total:				2	4		2	2	4	1	2	3



**Ivresse et alcool**

		2000	2013	2014	2015	2016	2017	2018	2019	2020	2021	2022	2023
<b>Ivresse publique</b>	Acc.		4	9	7	5	5	5	6	11	3	10	4
	Sous-total:		4	9	7	5	5	5	6	11	3	10	4
<b>Autres</b>	Acc.	1											
	Sous-total:	1											
	Total:	1	4	9	7	5	5	5	6	11	3	10	4

**Législation sur les élections**

		2000	2013	2014	2015	2016	2017	2018	2019	2020	2021	2022	2023
	Acc.	1											
	Sous-total:	1											
	Total:	1											

**Registre de population**

		2000	2013	2014	2015	2016	2017	2018	2019	2020	2021	2022	2023
	Acc.	2	16	12	8	15	33	21	23	21	14	22	37
	Sous-total:	2	16	12	8	15	33	21	23	21	14	22	37
	Total:	2	16	12	8	15	33	21	23	21	14	22	37

**Carte d'identité**

		2000	2013	2014	2015	2016	2017	2018	2019	2020	2021	2022	2023
<b>Pas en possession</b>	Acc.	1					1	1					
	Sous-total:	1					1	1					
<b>Refus de présentation</b>	Acc.	1											
	Sous-total:	1											
<b>Autres</b>	Acc.								1	1			
	Sous-total:								1	1			
	Total:	2					1	1	1	1			





**Santé publique**

		2000	2013	2014	2015	2016	2017	2018	2019	2020	2021	2022	2023
<b>Art de guérir, art infirmier, etc.</b>	Acc.												1
	Sous-total:												1
<b>Politique de la santé</b>	Acc.									1			
	Sous-total:									1			
<b>Denrées alimentaires</b>	Acc.				1								
	Sous-total:				1								
<b>Refus ou négligence respect mesures</b>	Acc.									101	116		
	Sous-total:									101	116		
<b>Autres</b>	Acc.			1						20			
	Sous-total:			1						20			
	Total:			1	1					122	116		1

**Travail**

		2000	2013	2014	2015	2016	2017	2018	2019	2020	2021	2022	2023
<b>Règlement général protection du travail</b>	Acc.	1											
	Sous-total:	1											
<b>Commerce ambulant</b>	Acc.			2					2				
	Sous-total:			2					2				
<b>Fraude sociale aux cotisations (travail au noir)</b>	Acc.		1										
	Sous-total:		1										
	Total:	1	1	2					2				

**Protection des revenus publics**

		2000	2013	2014	2015	2016	2017	2018	2019	2020	2021	2022	2023
<b>Fraude fiscale - impôts sur le revenu</b>	Acc.									1	1		1
	Sous-total:									1	1		1
<b>Non spécifié</b>	Acc.											1	
	Sous-total:											1	
	Total:									1	1	1	1



**Législation économique**

		2000	2013	2014	2015	2016	2017	2018	2019	2020	2021	2022	2023
<b>Sociétés</b>	Acc.		1										
	Sous-total:		1										
<b>Autres</b>	Acc.	1										1	
	Sous-total:	1										1	
	<b>Total:</b>	<b>1</b>	<b>1</b>									<b>1</b>	

**Pratiques commerciales**

		2000	2013	2014	2015	2016	2017	2018	2019	2020	2021	2022	2023
<b>Pratiques du marché et protection du consommateur</b>	Acc.	1											
	Sous-total:	1											
<b>Registre de commerce</b>	Acc.		1							1			2
	Sous-total:		1							1			2
	<b>Total:</b>	<b>1</b>	<b>1</b>							<b>1</b>			<b>2</b>

**Autres lois spéciales**

		2000	2013	2014	2015	2016	2017	2018	2019	2020	2021	2022	2023
<b>Transport</b>	Acc.		1						1	1	1		2
	Sous-total:		1						1	1	1		2
<b>Loteries et jeux de hasard</b>	Acc.						1						
	Sous-total:						1						
<b>Energie</b>	Acc.											1	
	Sous-total:											1	
<b>Dégradation involontaire câbles télécommunication</b>	Acc.			1	2	4	3	1				1	1
	Sous-total:			1	2	4	3	1				1	1
<b>Moyens de communications électroniques</b>	Acc.											1	
	Sous-total:											1	
<b>Autres</b>	Acc.	1			1								1
	Sous-total:	1			1								1
	<b>Total:</b>	<b>1</b>	<b>1</b>	<b>1</b>	<b>3</b>	<b>4</b>	<b>4</b>	<b>1</b>	<b>1</b>	<b>1</b>	<b>1</b>	<b>3</b>	<b>4</b>



# ***STATISTIQUES POLICIERES DE CRIMINALITE***

---

***LIEU DE PERPETRATION: COMMUNE***

**Ham**

***ANNEXE III: DETAIL  
FIGURES CRIMINELLES / PHENOMENES***



Ham

FC Vol moyen de transport

		2000	2013	2014	2015	2016	2017	2018	2019	2020	2021	2022	2023
Vol de voiture	Acc.	21	1	1	5	2	1	4	1			1	2
	Tent.	2	1			1		1	1	1			
	<b>Total</b>	<b>23</b>	<b>2</b>	<b>1</b>	<b>5</b>	<b>3</b>	<b>1</b>	<b>5</b>	<b>2</b>	<b>1</b>		<b>1</b>	<b>2</b>
Vol de moto	Acc.	1		2	1	2							
	Tent.					1							
	<b>Total</b>	<b>1</b>		<b>2</b>	<b>1</b>	<b>3</b>							
Carjacking	Acc.	1											
	Tent.												
	<b>Total</b>	<b>1</b>											
Homejacking	Acc.	1											
	Tent.												
	<b>Total</b>	<b>1</b>											
Vol dans les garages	Acc.	3											
	Tent.												
	<b>Total</b>	<b>3</b>											
Vol de vélomoteur	Acc.	6		1	3	3	3	1	6	3	4	2	
	Tent.												
	<b>Total</b>	<b>6</b>		<b>1</b>	<b>3</b>	<b>3</b>	<b>3</b>	<b>1</b>	<b>6</b>	<b>3</b>	<b>4</b>	<b>2</b>	
Vol de vélo	Acc.	18	27	32	22	33	23	33	15	10	21	17	10
	Tent.				1								
	<b>Total</b>	<b>18</b>	<b>27</b>	<b>32</b>	<b>23</b>	<b>33</b>	<b>23</b>	<b>33</b>	<b>15</b>	<b>10</b>	<b>21</b>	<b>17</b>	<b>10</b>



**FC Cambriolage**

		2000	2013	2014	2015	2016	2017	2018	2019	2020	2021	2022	2023
<b>Cambriolage dans habitation</b>	Acc.	53	46	30	25	30	19	19	8	6	9	12	10
	Tent.	54	17	17	20	20	18	9	5	10	1	10	6
	<b>Total</b>	<b>107</b>	<b>63</b>	<b>47</b>	<b>45</b>	<b>50</b>	<b>37</b>	<b>28</b>	<b>13</b>	<b>16</b>	<b>10</b>	<b>22</b>	<b>16</b>
<b>Cambriolage ds entreprise ou commerce</b>	Acc.	12	11	2	6	7	9	8	5	1		3	1
	Tent.	7	4	1	4	2	2	3	4	2	1	2	2
	<b>Total</b>	<b>19</b>	<b>15</b>	<b>3</b>	<b>10</b>	<b>9</b>	<b>11</b>	<b>11</b>	<b>9</b>	<b>3</b>	<b>1</b>	<b>5</b>	<b>3</b>
<b>Cambriolage ds service public ou bâtiment administ</b>	Acc.	1	5	2	8		2				2	1	3
	Tent.	2		1		1	1	2	1	2	3		
	<b>Total</b>	<b>3</b>	<b>5</b>	<b>3</b>	<b>8</b>	<b>1</b>	<b>3</b>	<b>2</b>	<b>1</b>	<b>2</b>	<b>5</b>	<b>1</b>	<b>3</b>
<b>Vol au béliier</b>	Acc.	1			1								
	Total	1			1								
<b>Cambriolage dans bâtiment (total)</b>	Acc.	66	62	34	39	37	30	27	13	7	11	16	14
	Tent.	63	21	19	24	23	21	14	10	14	5	12	8
	<b>Total</b>	<b>129</b>	<b>83</b>	<b>53</b>	<b>63</b>	<b>60</b>	<b>51</b>	<b>41</b>	<b>23</b>	<b>21</b>	<b>16</b>	<b>28</b>	<b>22</b>

**FC Vol autre**

		2000	2013	2014	2015	2016	2017	2018	2019	2020	2021	2022	2023
<b>Vol à main armée</b>	Acc.	8			1		1	2	1	1	2		
	Tent.	1	1										
	<b>Total</b>	<b>9</b>	<b>1</b>		<b>1</b>		<b>1</b>	<b>2</b>	<b>1</b>	<b>1</b>	<b>2</b>		
<b>Vol avec violence sans arme</b>	Acc.	4	2		1	3	2	1	2	3	1	3	
	Tent.												4
	<b>Total</b>	<b>4</b>	<b>2</b>		<b>1</b>	<b>3</b>	<b>2</b>	<b>1</b>	<b>2</b>	<b>3</b>	<b>1</b>	<b>3</b>	<b>4</b>
<b>Vol dans ou sur un véhicule</b>	Acc.	41	13	15	6	8	5	14	12	1	4	4	1
	Tent.	7	4	1	1	1			2			1	1
	<b>Total</b>	<b>48</b>	<b>17</b>	<b>16</b>	<b>7</b>	<b>9</b>	<b>5</b>	<b>14</b>	<b>14</b>	<b>1</b>	<b>4</b>	<b>5</b>	<b>2</b>
<b>Vol d'armes et explosifs</b>	Acc.	2		1	1			1			1	2	2
	Total	2		1	1			1			1	2	2



**FC Vol autre**

		2000	2013	2014	2015	2016	2017	2018	2019	2020	2021	2022	2023
<b>Vol à l'arraché</b>	Acc.			1			1	1					
	Total			1			1	1					
<b>Vol à la tire</b>	Acc.		1	5	1	2	1	1		1	2		1
	Total		1	5	1	2	1	1		1	2		1
<b>Vol à l'étalage</b>	Acc.		2	2	1	1	1			1	2	11	12
	Total		2	2	1	1	1			1	2	11	12
<b>Vol par ruse</b>	Acc.	3	3	5	1	1	2	3	1	1	1	2	
	Tent.	2				1							3
	Total	5	3	5	1	2	2	3	1	1	1	2	3
<b>Vol de métaux</b>	Acc.	1	7	5	1	1	2	2	2	2		1	5
	Tent.	1											
	Total	2	7	5	1	1	2	2	2	2		1	5
<b>Vol sur les chantiers</b>	Acc.	5	7	6	3	7	5	9	2	2	4	2	8
	Tent.	2			1			2	1				
	Total	7	7	6	4	7	5	11	3	2	4	2	8
<b>Home-invasion</b>	Acc.					1							
	Total					1							
<b>Vol d'animaux</b>	Acc.			1	1					1		1	1
	Total			1	1					1		1	1
<b>Vol de cargaison</b>	Acc.				1								
	Tent.				1								
	Total				2								



**Criminalité ICT**

		2000	2013	2014	2015	2016	2017	2018	2019	2020	2021	2022	2023
Fraude de cartes de paiements	Acc.		1		3	7	1	2	1	2	2	1	
	Tent.							1					
	<b>Total</b>		<b>1</b>		<b>3</b>	<b>7</b>	<b>1</b>	<b>3</b>	<b>1</b>	<b>2</b>	<b>2</b>	<b>1</b>	
Phishing	Acc.			1			1	8	8	22	17	24	23
	Tent.					1							
	<b>Total</b>			<b>1</b>		<b>1</b>	<b>1</b>	<b>8</b>	<b>8</b>	<b>22</b>	<b>17</b>	<b>24</b>	<b>23</b>
Ransomware	Acc.										1		1
	Tent.												
	<b>Total</b>										<b>1</b>		<b>1</b>
Shouldersurfing	Acc.									1			
	Tent.												
	<b>Total</b>									<b>1</b>			
Skimming	Acc.				7			1	1		1		
	Tent.												
	<b>Total</b>				<b>7</b>			<b>1</b>	<b>1</b>		<b>1</b>		

**FC Autre**

		2000	2013	2014	2015	2016	2017	2018	2019	2020	2021	2022	2023
Violence contre les métiers d'intérêt général	Acc.		1	1		1	2		3	1	1		
	Tent.												
	<b>Total</b>		<b>1</b>	<b>1</b>		<b>1</b>	<b>2</b>		<b>3</b>	<b>1</b>	<b>1</b>		
Viol collectif	Acc.						1						
	Tent.												
	<b>Total</b>						<b>1</b>						
Graffiti	Acc.				1	1			2	4	5		
	Tent.												
	<b>Total</b>				<b>1</b>	<b>1</b>			<b>2</b>	<b>4</b>	<b>5</b>		
Dégradation de voiture	Acc.	8	17	13	18	11	17	21	20	18	10	13	16
	Tent.												
	<b>Total</b>	<b>8</b>	<b>17</b>	<b>13</b>	<b>18</b>	<b>11</b>	<b>17</b>	<b>21</b>	<b>20</b>	<b>18</b>	<b>10</b>	<b>13</b>	<b>16</b>
Rixe au couteau	Acc.		1		1	1						2	
	Tent.									1			
	<b>Total</b>		<b>1</b>		<b>1</b>	<b>1</b>				<b>1</b>		<b>2</b>	





**PH Violence intrafamiliale (VIF)**

		2000	2013	2014	2015	2016	2017	2018	2019	2020	2021	2022	2023
<b>VIF: physique, dans le couple</b>	Acc.	6	11	20	5	18	10	18	15	33	29	25	25
	Total	6	11	20	5	18	10	18	15	33	29	25	25
<b>VIF: physique, envers des descendants</b>	Acc.	2	5	7		2	6	7	2	8	6	8	15
	Total	2	5	7		2	6	7	2	8	6	8	15
<b>VIF: physique, envers d'autres membres</b>	Acc.	10	3	5	5	4	8	7	8	5	4	2	7
	Total	10	3	5	5	4	8	7	8	5	4	2	7
<b>VIF: sexuelle, dans le couple</b>	Acc.						1			1			
	Total						1			1			
<b>VIF: sexuelle, envers des descendants</b>	Acc.		2	1	1					1			
	Total		2	1	1					1			
<b>VIF: psychique, dans le couple</b>	Acc.	11	7	16	12	6	6	3	2	12	14	15	9
	Total	11	7	16	12	6	6	3	2	12	14	15	9
<b>VIF: psychique, envers des descendants</b>	Acc.				2		2	2	3	2	1	7	6
	Total				2		2	2	3	2	1	7	6
<b>VIF: psychique, envers d'autres membres</b>	Acc.		1		2	2		1		1	2	1	
	Total		1		2	2		1		1	2	1	
<b>VIF: économique, dans le couple</b>	Acc.		1		2	3	1	1	3		2	2	3
	Tent.								1				
	Total		1		2	3	1	1	4		2	2	3
<b>VIF: économique, envers des descendants</b>	Acc.		1	1		1			1			1	
	Total		1	1		1			1			1	
<b>VIF: économique, envers d'autres membres</b>	Acc.	2	3	4	1	2	1	1	3	1	2		1
	Total	2	3	4	1	2	1	1	3	1	2		1



**PH Hormones et dopage**

		2000	2013	2014	2015	2016	2017	2018	2019	2020	2021	2022	2023
<b>Dopage humain</b>	Acc.		1		2	1	1	2		1			1
	Total		1		2	1	1	2		1			1

**PH Drogues**

		2000	2013	2014	2015	2016	2017	2018	2019	2020	2021	2022	2023
<b>Vente de cocaïne</b>	Acc.		1		1	2	2			2			2
	Total		1		1	2	2			2			2

		2000	2013	2014	2015	2016	2017	2018	2019	2020	2021	2022	2023
<b>Import-export de cocaïne</b>	Acc.						1						
	Total						1						

		2000	2013	2014	2015	2016	2017	2018	2019	2020	2021	2022	2023
<b>Production de drogues synthétiques</b>	Acc.		1		4		1			1			1
	Total		1		4		1			1			1

		2000	2013	2014	2015	2016	2017	2018	2019	2020	2021	2022	2023
<b>Import-export de drogues synthétiques</b>	Acc.				1	1	2			1		1	
	Total				1	1	2			1		1	

		2000	2013	2014	2015	2016	2017	2018	2019	2020	2021	2022	2023
<b>Vente de drogues synthétiques</b>	Acc.		3		7	2	7		1	4	3	3	7
	Total		3		7	2	7		1	4	3	3	7

		2000	2013	2014	2015	2016	2017	2018	2019	2020	2021	2022	2023
<b>Production de cannabis (culture)</b>	Acc.		2	2	3	4	2	1	2	2	4		1
	Total		2	2	3	4	2	1	2	2	4		1

		2000	2013	2014	2015	2016	2017	2018	2019	2020	2021	2022	2023
<b>Vente de cannabis en grande quantité</b>	Acc.				1		1						
	Total				1		1						

		2000	2013	2014	2015	2016	2017	2018	2019	2020	2021	2022	2023
<b>Vente-traffic d'héroïne</b>	Acc.						4						
	Total						4						

**PH Trafic d'armes**

		2000	2013	2014	2015	2016	2017	2018	2019	2020	2021	2022	2023
<b>Commerce et production d'arme à feu et mun.</b>	Acc.	1		1						1			
	Total	1		1						1			



**PH Traite des êtres humains**

		2000	2013	2014	2015	2016	2017	2018	2019	2020	2021	2022	2023
<b>TEH - exploitation économique</b>	Acc.	1						1	1				
	Total	1						1	1				
<b>TEH - exploitation sexuelle</b>	Acc.	1										1	1
	Total	1										1	1

**PH Violence dans l'espace public**

		2000	2013	2014	2015	2016	2017	2018	2019	2020	2021	2022	2023
<b>Violence physique (transport public)</b>	Acc.				1	1	1						
	Total				1	1	1						
<b>Violence physique (voie publique)</b>	Acc.	10	9	9	10	12	4	9	8	9	7	9	6
	Tent.		1							1			
	Total	10	10	9	10	12	4	9	8	10	7	9	6
<b>Violence physique (autre endroit public)</b>	Acc.		1	1	1				1	1	2	2	
	Total		1	1	1				1	1	2	2	
<b>Violence physique (endroit accessible au public)</b>	Acc.	7	7	1	8	4	1	9	7	4	4	7	14
	Tent.										1		
	Total	7	7	1	8	4	1	9	7	4	5	7	14
<b>Violence sexuelle (voie publique)</b>	Acc.		1	7	1	1	3	2		1			1
	Total		1	7	1	1	3	2		1			1
<b>Violence sexuelle (autre endroit public)</b>	Acc.												1
	Total												1
<b>Violence sexuelle (endroit accessible au public)</b>	Acc.	1			1				1	1	1		1
	Total	1			1				1	1	1		1
<b>Violence psychique (transport public)</b>	Acc.						1		2		1		
	Total						1		2		1		
<b>Violence psychique (voie publique)</b>	Acc.	5	7	8	2	1	4	6	8	10	6	10	6
	Total	5	7	8	2	1	4	6	8	10	6	10	6



**PH Violence dans l'espace public**

		2000	2013	2014	2015	2016	2017	2018	2019	2020	2021	2022	2023
<b>Violence psychique (autre endroit public)</b>	Acc.			2			1			1	2	1	
	Total			2			1			1	2	1	
<b>Violence psychique (endroit accessible au public)</b>	Acc.	5	1		2	3	3	3	5	4	4	1	4
	Total	5	1		2	3	3	3	5	4	4	1	4
<b>Vol à main armée (voie publique)</b>	Acc.	1					1						
	Total	1					1						
<b>Vol à main armée (endroit accessible au public)</b>	Acc.	5			1				1	1	1		
	Tent.	1	1										
	Total	6	1		1				1	1	1		
<b>Vol avec violence sans arme (transport public)</b>	Acc.											1	
	Total											1	
<b>Vol avec violence sans arme (voie publique)</b>	Acc.	1	1			1	1		1	1		1	
	Total	1	1			1	1		1	1		1	
<b>Vol avec violence sans arme (autre endroit public)</b>	Acc.									1			
	Total									1			
<b>Vol avec violence sans arme (endr. acces. au pub.)</b>	Acc.	1	1					1	1			1	
	Total	1	1					1	1			1	

**PH Autre**

		2000	2013	2014	2015	2016	2017	2018	2019	2020	2021	2022	2023
<b>Cyberharcèlement</b>	Acc.		1	4	9	1	1	3	1	3	14	11	6
	Total		1	4	9	1	1	3	1	3	14	11	6
<b>Fraude à l'identité</b>	Acc.	1	4	2	3	3	6	8	6	6	9	4	3
	Tent.			1	1					1			1
	Total	1	4	3	4	3	6	8	6	7	9	4	4



# ***STATISTIQUES POLICIERES DE CRIMINALITE***

---

***LIEU DE PERPETRATION: COMMUNE***

**Ham**

***ANNEXE IV: FAITS ENREGISTRES  
NON CRIMINELS***



Ham

Faits non criminels

Maladies / Décès / Disparition

	2000	2013	2014	2015	2016	2017	2018	2019	2020	2021	2022	2023
Suicide	4	2	5	3	4	2	4		1	2	1	
Personne malade	5	5	8	2	4	5	5	5	5	4	5	4
Décès suspect	1	1	2		2	2	3		3	2	5	7
Décès naturel	1			1								
Disparition (personne disparue)	7	6	3	2	1	2	9	4	4	4	4	7
Accident (sauf roulage)		2		3	2	1		1		1		1
Cadavre non identifié		1										
<b>Total</b>	<b>18</b>	<b>17</b>	<b>18</b>	<b>11</b>	<b>13</b>	<b>12</b>	<b>21</b>	<b>10</b>	<b>13</b>	<b>13</b>	<b>15</b>	<b>19</b>

Appels

	2000	2013	2014	2015	2016	2017	2018	2019	2020	2021	2022	2023
Appels		1							1			
<b>Total</b>		<b>1</b>							<b>1</b>			

Problèmes sociaux

	2000	2013	2014	2015	2016	2017	2018	2019	2020	2021	2022	2023
Différends familiaux	20	3		2	2	1	16	12	10	6	4	12
Différend (pas de coups)	2	1			1				1			
Affaire civile	4	5	2	1	2				1	2		
Protection de la jeunesse			1	2	2	2	1			2	1	
Autres	2		1	1	2							
<b>Total</b>	<b>28</b>	<b>9</b>	<b>4</b>	<b>6</b>	<b>9</b>	<b>3</b>	<b>17</b>	<b>12</b>	<b>12</b>	<b>10</b>	<b>5</b>	<b>12</b>



**Ordre public**

	2000	2013	2014	2015	2016	2017	2018	2019	2020	2021	2022	2023
Troubles			1			1		2			1	
<b>Total</b>			<b>1</b>			<b>1</b>		<b>2</b>			<b>1</b>	

**Agissements suspects**

	2000	2013	2014	2015	2016	2017	2018	2019	2020	2021	2022	2023
	2			1	1			2		1		
<b>Total</b>	<b>2</b>			<b>1</b>	<b>1</b>			<b>2</b>		<b>1</b>		

**Objets trouvés**

	2000	2013	2014	2015	2016	2017	2018	2019	2020	2021	2022	2023
	15	1										
<b>Total</b>	<b>15</b>	<b>1</b>										

**Objets perdus**

	2000	2013	2014	2015	2016	2017	2018	2019	2020	2021	2022	2023
	155	190	208	129	137	127	136	125	122	154	140	139
<b>Total</b>	<b>155</b>	<b>190</b>	<b>208</b>	<b>129</b>	<b>137</b>	<b>127</b>	<b>136</b>	<b>125</b>	<b>122</b>	<b>154</b>	<b>140</b>	<b>139</b>





**Autres non-infractions**

	2000	2013	2014	2015	2016	2017	2018	2019	2020	2021	2022	2023
Ordonnance de capture			4	1	1							
Réhabilitation	1											
Non-respect des conditions	1	5	2	3	5	4	1					
Procès-verbal d'information	30	3	10	1	3			1		1	2	
Notification		6	3	4	3	10	11	7	3	1	7	6
Dégradation involontaire câbles (non-télécom)			2	2	1	1		3		1		
Demande signalement surveillance électronique											5	9
Fonction de contrôle armes											4	2
Non spécifié					2	1						
Autres non infractions	4											
<b>Total</b>	<b>36</b>	<b>14</b>	<b>21</b>	<b>11</b>	<b>15</b>	<b>16</b>	<b>12</b>	<b>11</b>	<b>3</b>	<b>3</b>	<b>18</b>	<b>17</b>