

# ***STATISTIQUES POLICIERES DE CRIMINALITE***

---

*LIEU DE PERPETRATION: COMMUNE*

**Genk**

**2000 - 2023**

*Police fédérale - DGRIDRIIBIPOL*

# ***STATISTIQUES POLICIERES DE CRIMINALITE***

---

***LIEU DE PERPETRATION: COMMUNE***

**Genk**

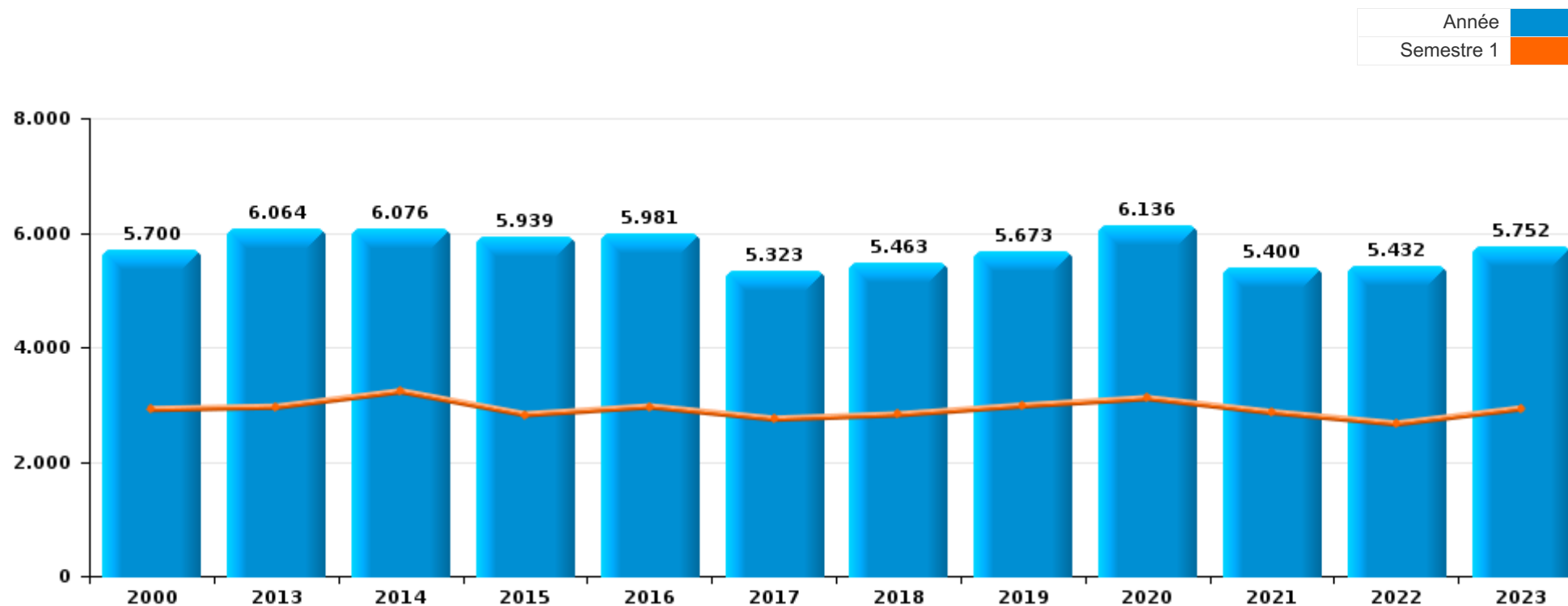
***PARTIE I : INFRACTIONS JUDICIAIRES***

## CRIMINALITE ENREGISTREE COMMISE AU NIVEAU DE LA COMMUNE



### Genk

	2000	2013	2014	2015	2016	2017	2018	2019	2020	2021	2022	2023
Nombre total des délits	5.700	6.064	6.076	5.939	5.981	5.323	5.463	5.673	6.136	5.400	5.432	5.752





Genk

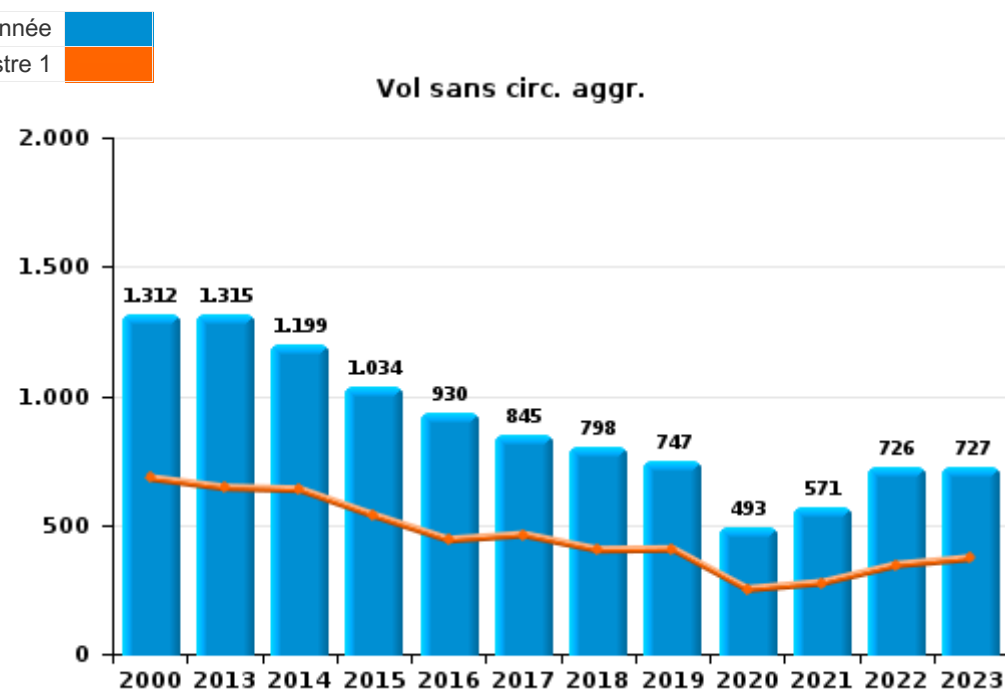
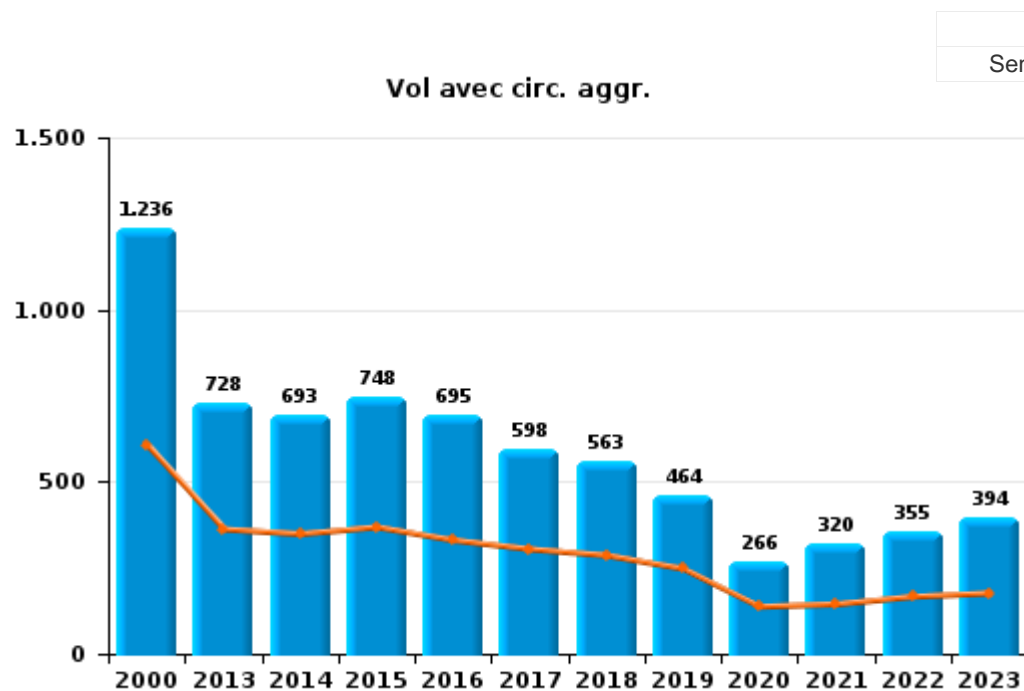
	2000	2013	2014	2015	2016	2017	2018	2019	2020	2021	2022	2023
Vol et extorsion	2.633	2.069	1.928	1.821	1.667	1.474	1.389	1.240	775	911	1.109	1.163
Drogues	353	528	696	786	983	741	691	952	913	720	602	647
Dégradation de la propriété	722	753	725	641	687	631	584	544	482	535	566	555
Infr. contre l'intégrité physique	406	586	537	533	529	501	570	550	475	493	521	588
Fraude	187	358	277	287	301	296	352	410	607	542	588	554
Infr. contre la sécurité publique	260	386	415	379	408	326	323	348	312	223	257	287
Infr. contre autres valeurs morales et sentiments	48	300	299	320	308	243	248	242	225	210	229	301
Criminalité informatique		79	84	129	100	76	89	170	418	361	385	303
Registre de population	114	137	144	150	147	127	166	135	117	210	224	267
Santé publique	1	5	5	5	9	19	17	19	1.003	291	34	21
Armes et explosifs	95	123	190	150	156	93	91	138	103	111	82	81
Infr. contre la famille	136	104	185	132	122	116	185	178	78	56	52	39
Ivresse et alcool	73	140	123	104	90	78	119	101	87	128	141	183
Environnement	129	102	106	124	111	119	106	105	63	77	76	57
Infr. contre la foi publique	103	68	79	83	62	90	111	83	81	75	95	78
Infr. contre les moeurs	69	60	52	57	69	98	91	116	89	100	80	77
Protection de la jeunesse	3	33	29	41	42	72	63	71	76	100	110	178
Législation sur les étrangers	22	81	43	30	40	48	47	73	42	65	69	121
Infr. contre l'autorité publique	100	58	59	54	42	41	59	34	54	46	50	43
Code pénal social	4	9	14	9	17	33	44	40	41	26	67	89
Loi du football		20	19	12	23	13	26	38	2	21	20	25
Protection de la personne	43	11	11	6	7	8	19	20	24	16	14	27
Autres lois spéciales	27	6	7	15	20	15	9	6	18	13	14	19
Pratiques commerciales	5			41	9	4	12	7	9	22	19	13
Contravention Code pénal	123				1		1					1
Infr. contre la liberté individuelle	2	15	17	5	10	8	10	10	12	9	10	8
Législation économique		14	3	2	3	11	3	14	8	8	7	8
Carte d'identité	10	11	12	9	3	9	3	7	8	5	1	
Protection des revenus publics	4		2	1	1	11	20	8		6	3	5
Travail	10	3	8	2	1	13	4	1	1	8	1	5
Hormones et dopage		2	3	4	5	5	3	5	3	2		4
Infr. relative au statut juridique de l'enfant	15		2		1				4	3		
Traite des êtres humains		1	1	4	1	4	2	1	1		2	2
Infr. contre la Sécurité de l'Etat				1	5		1	2	1	3	1	
Exercice illégal de l'autorité publique	2		1				1	2	1		1	1
Marchand de sommeil				1	1			1	1	2	1	1
Autres infractions Code pénal		1					1	1	1	1	1	
Sécurité privée	1	1		1			1					1
Exploitation de la mendicité							2					
Provocation crime ou délits									1	1		
Code pénal militaire et milice								1				
<b>Sous-total</b>	<b>5.700</b>	<b>6.064</b>	<b>6.076</b>	<b>5.939</b>	<b>5.981</b>	<b>5.323</b>	<b>5.463</b>	<b>5.673</b>	<b>6.136</b>	<b>5.400</b>	<b>5.432</b>	<b>5.752</b>
<b>Contravention règlement policier local</b>		338	273	305	312	341	346	465	529	617	399	228
<b>Sous-total</b>		<b>338</b>	<b>273</b>	<b>305</b>	<b>312</b>	<b>341</b>	<b>346</b>	<b>465</b>	<b>529</b>	<b>617</b>	<b>399</b>	<b>228</b>
<b>Total</b>	<b>5.700</b>	<b>6.402</b>	<b>6.349</b>	<b>6.244</b>	<b>6.293</b>	<b>5.664</b>	<b>5.809</b>	<b>6.138</b>	<b>6.665</b>	<b>6.017</b>	<b>5.831</b>	<b>5.980</b>



I.1. Catégorie des infractions : Vol et extorsion (top 5 des infractions au niveau national 2023)

Genk

	2000	2013	2014	2015	2016	2017	2018	2019	2020	2021	2022	2023
<b>Vol sans circ. agr.</b>	1.312	1.315	1.199	1.034	930	845	798	747	493	571	726	727
<b>Vol avec circ. agr.</b>	1.236	728	693	748	695	598	563	464	266	320	355	394
<b>Extorsion</b>	14	18	24	26	29	21	23	22	15	19	24	41
<b>Vol non spécifié</b>	70	8	12	13	13	10	5	7	1	1	4	1
<b>Autres</b>	1											
<b>Total</b>	<b>2.633</b>	<b>2.069</b>	<b>1.928</b>	<b>1.821</b>	<b>1.667</b>	<b>1.474</b>	<b>1.389</b>	<b>1.240</b>	<b>775</b>	<b>911</b>	<b>1.109</b>	<b>1.163</b>





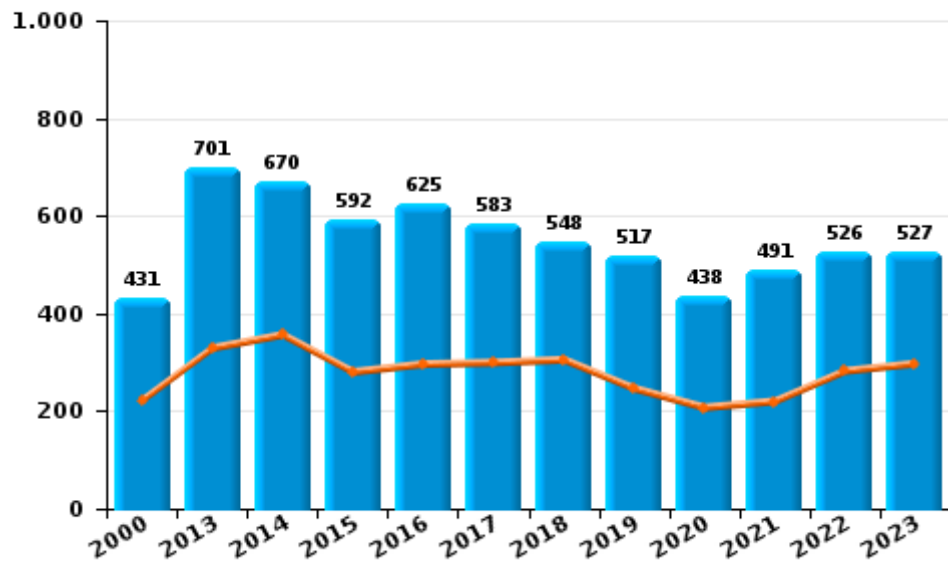
I.2. Catégorie des infractions : Dégradation de la propriété (top 5 des infractions au niveau national 2023)

Genk

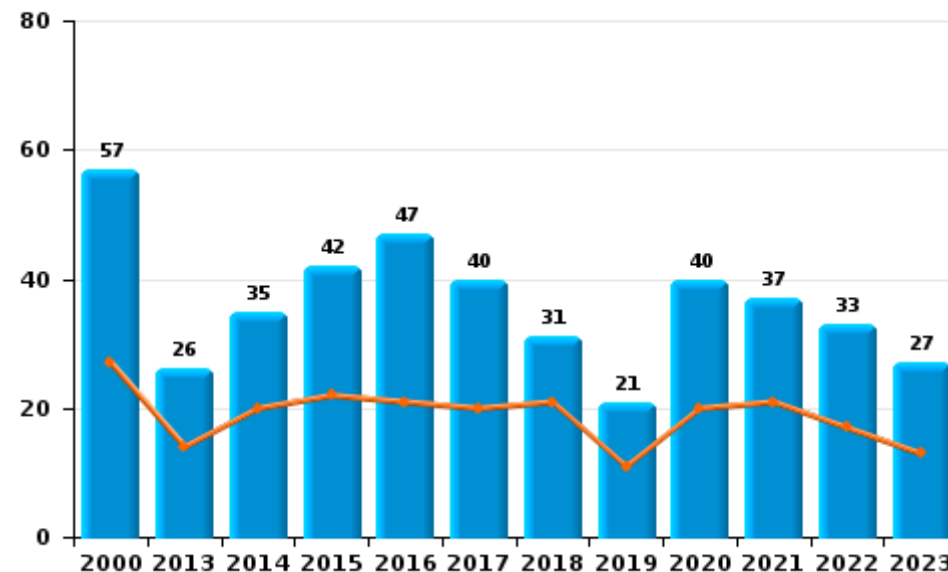
	2000	2013	2014	2015	2016	2017	2018	2019	2020	2021	2022	2023
Vandalisme	431	701	670	592	625	583	548	517	438	491	526	527
Destruction, dénaturation, dégradation	226	24	15	6	11	6	5	4	1	5	3	1
Incendie volontaire	28	20	26	31	35	33	26	14	23	25	27	14
Incendie involontaire	29	6	9	11	12	7	5	7	17	12	6	13
Destruction par explosion volontaire	8	2	5	1	4	2		2	3	2	4	
<b>Total</b>	<b>722</b>	<b>753</b>	<b>725</b>	<b>641</b>	<b>687</b>	<b>631</b>	<b>584</b>	<b>544</b>	<b>482</b>	<b>535</b>	<b>566</b>	<b>555</b>



Vandalisme



Incendie

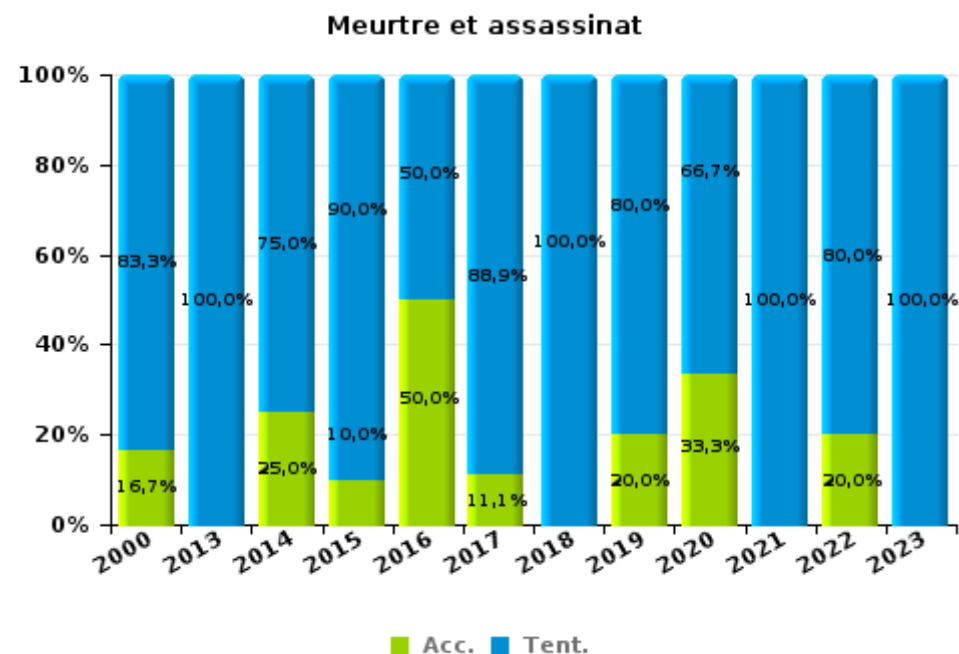
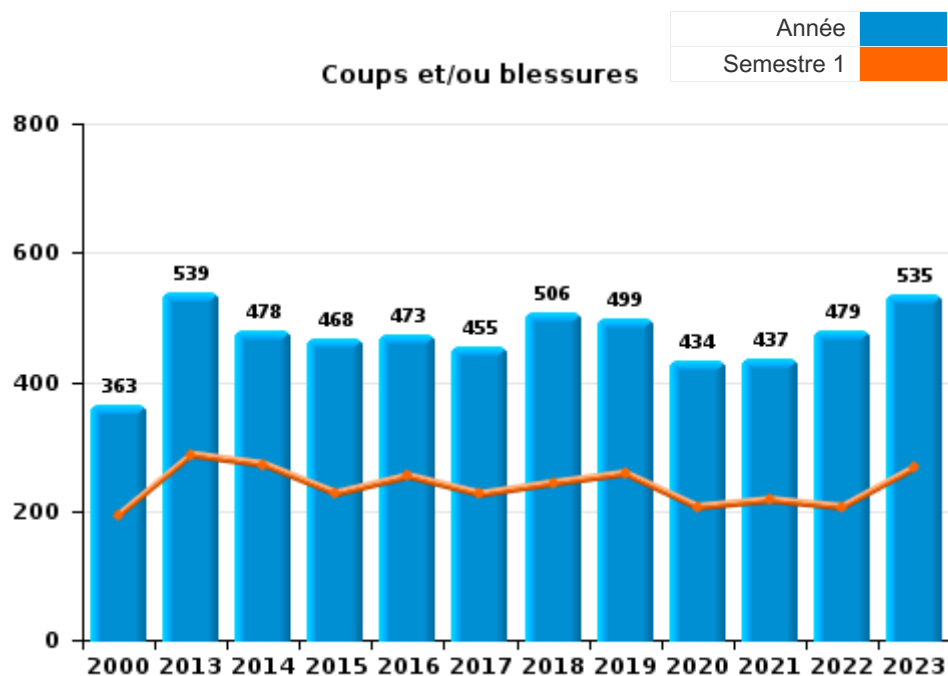




I.3. Catégorie des infractions : Infr. contre l'intégrité physique (top 5 des infractions au niveau national 2023)

Genk

	2000	2013	2014	2015	2016	2017	2018	2019	2020	2021	2022	2023
Coups et/ou blessures	363	539	478	468	473	455	506	499	434	437	479	535
Autres	37	43	51	55	52	37	61	46	38	48	37	44
Meurtre et assassinat	6	4	8	10	4	9	3	5	3	8	5	9
<b>Total</b>	<b>406</b>	<b>586</b>	<b>537</b>	<b>533</b>	<b>529</b>	<b>501</b>	<b>570</b>	<b>550</b>	<b>475</b>	<b>493</b>	<b>521</b>	<b>588</b>





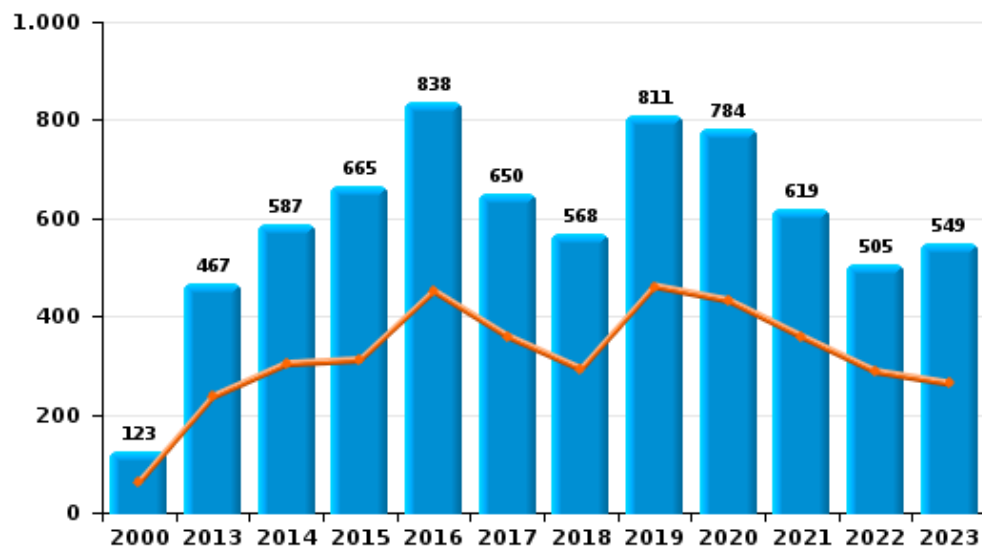
I.4. Catégorie des infractions : Drogues (top 5 des infractions au niveau national 2023)

Genk

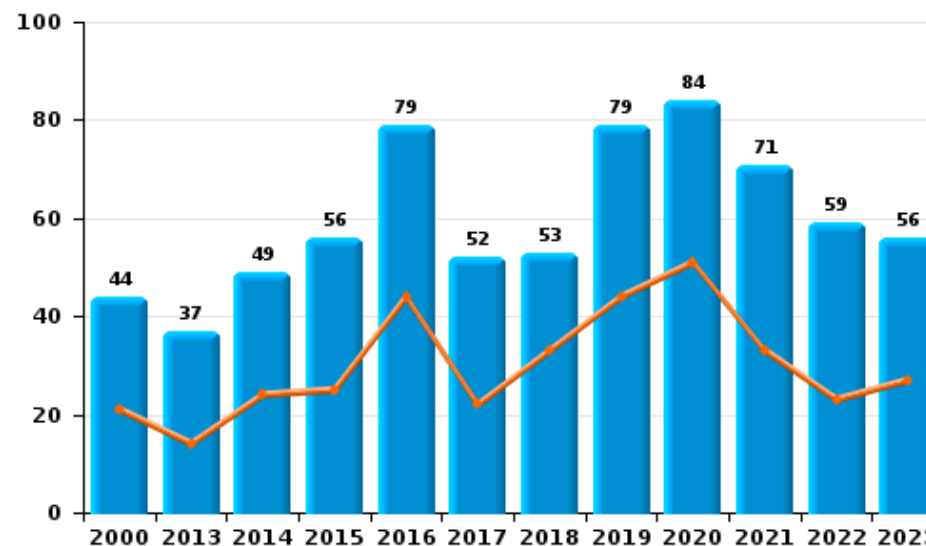
	2000	2013	2014	2015	2016	2017	2018	2019	2020	2021	2022	2023
Détention	123	467	587	665	838	650	568	811	784	619	505	549
Commerce	44	37	49	56	79	52	53	79	84	71	59	56
Usage	112	3	6	20	19	14	18	20	20	11	21	27
Fabrication	4	14	32	35	24	17	27	24	16	9	12	9
Importation et exportation	55	7	19	7	21	6	3	8	4	4		5
Autres	15		3	3	2	2	22	10	5	6	5	1
<b>Total</b>	<b>353</b>	<b>528</b>	<b>696</b>	<b>786</b>	<b>983</b>	<b>741</b>	<b>691</b>	<b>952</b>	<b>913</b>	<b>720</b>	<b>602</b>	<b>647</b>



Détention



Commerce







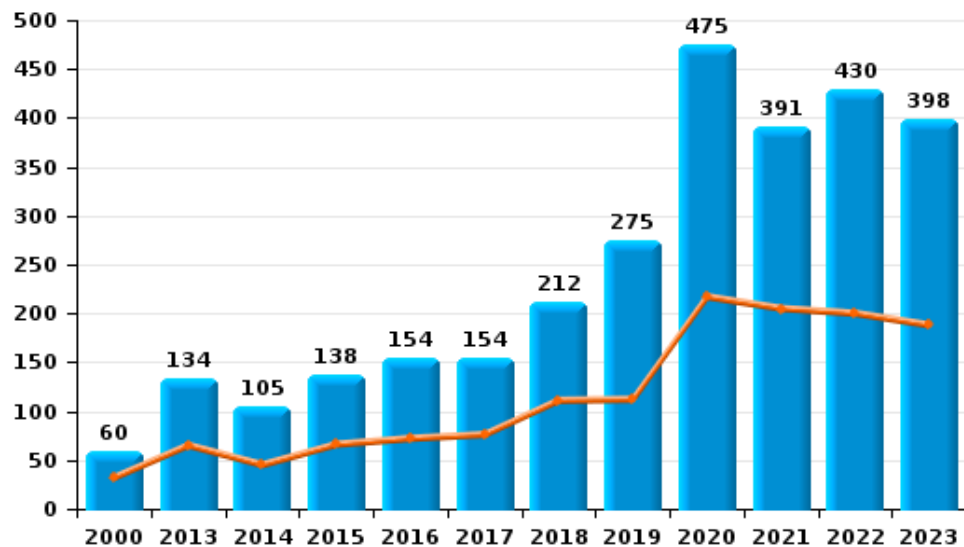
I.5. Catégorie des infractions : Fraude (top 5 des infractions au niveau national 2023)

Genk

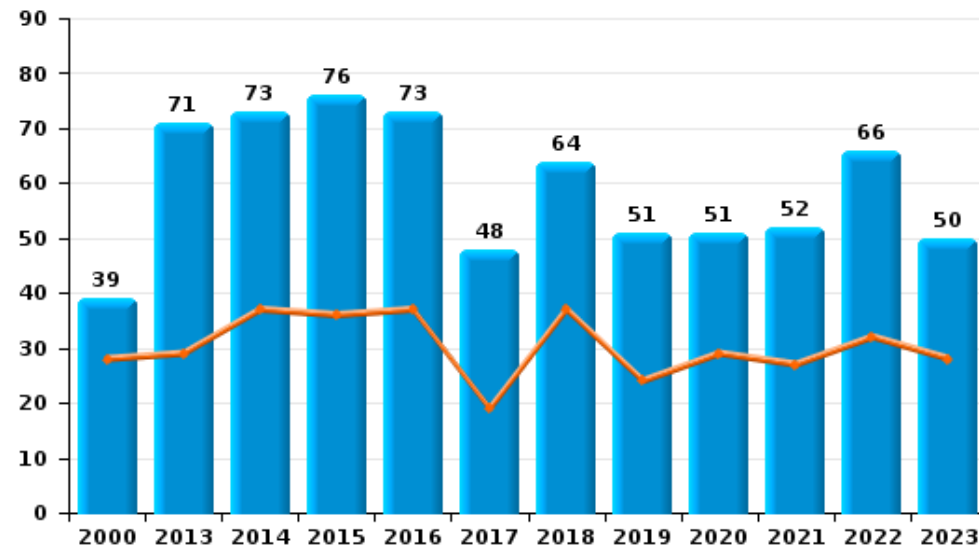
	2000	2013	2014	2015	2016	2017	2018	2019	2020	2021	2022	2023
Escroquerie	60	134	105	138	154	154	212	275	475	391	430	398
Abus de confiance et infr. apparentées	39	71	73	76	73	48	64	51	51	52	66	50
Détournement et destruction frauduleuse	27	92	47	40	40	42	34	26	30	44	43	57
Fraudes: Autres	14	12	15	6	3	24	17	21	20	26	26	25
Infr. liées à l'insolvabilité		22	15	15	15	11	14	23	22	20	14	15
Grivèlerie	27	17	12	8	12	10	9	8	4	3	7	5
Recel	20	10	10	4	4	7	2	6	5	6	2	4
<b>Total</b>	<b>187</b>	<b>358</b>	<b>277</b>	<b>287</b>	<b>301</b>	<b>296</b>	<b>352</b>	<b>410</b>	<b>607</b>	<b>542</b>	<b>588</b>	<b>554</b>



Escroquerie



Abus de confiance et infr. apparentées



# ***STATISTIQUES POLICIERES DE CRIMINALITE***

---

***LIEU DE PERPETRATION: COMMUNE***

**Genk**

***PARTIE II : FIGURES CRIMINELLES / PHENOMENES***



**Genk**

**FC Vol moyen de transport**

	2000	2013	2014	2015	2016	2017	2018	2019	2020	2021	2022	2023
Vol de voiture	203	51	56	57	51	39	33	29	23	19	26	34
Vol de moto	4	13	6	13	12	8	1	10	5	3	5	9
Carjacking	8	1	2	1	4	2		4	2	1	1	1
Homejacking		1	1			1	1					
Vol dans les garages	5	1	2	9	2	2	2	3	2	1		1
Vol de vélomoteur	58	24	24	36	22	15	10	15	8	14	11	21
Vol de vélo	311	205	153	169	148	178	102	115	98	88	116	124

**FC Cambriolage**

	2000	2013	2014	2015	2016	2017	2018	2019	2020	2021	2022	2023
Cambriolage dans habitation	312	255	319	345	303	246	246	186	112	150	158	156
Cambriolage ds entreprise ou commerce	196	161	112	124	116	104	90	76	34	40	54	48
Cambriolage ds service public ou bâtiment administ	46	57	30	53	40	23	26	16	16	19	13	19
Vol au bélier	2		1	2			2	2		1		
Cambriolage dans bâtiment (total)	554	473	461	521	459	373	362	278	162	209	225	223



**FC Vol autre**

	2000	2013	2014	2015	2016	2017	2018	2019	2020	2021	2022	2023
Vol à main armée	26	18	20	23	22	41	18	38	10	13	14	8
Vol avec violence sans arme	88	49	71	67	70	49	50	39	33	30	67	62
Vol dans ou sur un véhicule	455	122	138	123	140	112	124	94	50	72	83	75
Sacjacking dans une voiture												1
Vol d'armes et explosifs	6	8	9	6	2	5	4	4	4	5	3	2
Steaming		4	3	3	3	6		1	2		3	4
Arrachage de sac à main	7	4	4	3	2	2	3		1	1	1	2
Vol à l'arraché	18	11	13	12	8	11	21	5	6	11	6	15
Vol à la tire	137	209	140	84	108	66	94	89	35	41	26	42
Vol à l'étalage	155	238	246	174	179	179	155	148	70	123	170	201
Vol par ruse	20	32	52	44	42	33	34	44	15	18	17	28
Vol de métaux	16	34	19	27	28	24	14	10	8	14	28	19
Vol sur les chantiers	18	29	27	26	20	32	22	20	15	12	14	24
Home-invasion			2	3	1	2	1	2	1	1		
Vol d'animaux	14	7	5	3	4	5		1		1	1	2
Vol de cargaison	1	2		1	2	1		1	2		5	1

**Criminalité ICT**

	2000	2013	2014	2015	2016	2017	2018	2019	2020	2021	2022	2023
Fraude de cartes de paiements	10	30	25	33	13	23	22	22	37	24	43	32
Phishing		3	7	4	1		7	56	196	173	156	119
Ransomware							1	1	3	1		
Shouldersurfing		1	7	7		12	1	4		1	2	1
Skimming		2	4	3		6	3	11	7	2		



**FC Autre**

	2000	2013	2014	2015	2016	2017	2018	2019	2020	2021	2022	2023
Violence contre les métiers d'intérêt général	9	15	17	13	5	6	27	16	19	15	14	17
Viol collectif	2		2		3	1	3	2			2	
Graffiti		23	33	21	33	21	7	27	17	12	27	14
Dégradation de voiture	162	312	287	256	245	272	261	227	187	209	224	217
Rixe au couteau	1	8	2	6	3	6	7	4	4	7	5	7

**PH Violence intrafamiliale (VIF)**

	2000	2013	2014	2015	2016	2017	2018	2019	2020	2021	2022	2023
VIF: physique, dans le couple	66	151	163	135	137	119	144	159	144	133	146	159
VIF: physique, envers des descendants		11	7	14	17	13	16	14	18	17	33	32
VIF: physique, envers d'autres membres	29	30	30	32	32	39	39	33	32	35	28	34

VIF: sexuelle, dans le couple					1	1	1					1
VIF: sexuelle, envers des descendants	2	2		1	4	5	7	1	4	5	1	1
VIF: sexuelle, envers d'autres membres	1											

VIF: psychique, dans le couple	116	81	168	118	116	121	197	191	99	69	74	68
VIF: psychique, envers des descendants				1				2	5	3	2	13
VIF: psychique, envers d'autres membres		2	2			2	2	5	8	3	3	6

VIF: économique, dans le couple	1		1	1	5	4	4	4	4	3	7	9
VIF: économique, envers des descendants			1						1		1	1
VIF: économique, envers d'autres membres	36	27	25	19	16	7	20	11	2	11	11	18

**PH Hormones et dopage**

	2000	2013	2014	2015	2016	2017	2018	2019	2020	2021	2022	2023
Dopage humain		3	2	5	7	5	3	6	4	4		4
Engraissement illégal			3	3	1		3	6	2	2		



PH Drogues

	2000	2013	2014	2015	2016	2017	2018	2019	2020	2021	2022	2023
Vente de cocaïne		5	8	17	11	6	16	16	18	23	15	26
Import-export de cocaïne		2	4	2	1	2				1		2
Production de drogues synthétiques			1	4	3	1	4		1	1	3	
Import-export de drogues synthétiques		2	2	4	4		1	1	2			
Vente de drogues synthétiques		10	5	14	13	5	12	12	10	20	10	5
Production de cannabis (culture)		2	17	20	10	8	11	15	7	4	6	2
Import-export de cannabis en grande quantité		1						1				
Vente de cannabis en grande quantité							1	4	1			2
Import-export d'héroïne		1	1		1	2		1		1		
Vente-traffic d'héroïne		2	5	4	2	3	1		1	3	1	7

PH Trafic d'armes

	2000	2013	2014	2015	2016	2017	2018	2019	2020	2021	2022	2023
Commerce et production d'arme à feu et mun.	1	5	5	3		1		1	3	4	2	2
Commerce et production d'arme non à feu			1		1	1		1				

PH Traite des êtres humains

	2000	2013	2014	2015	2016	2017	2018	2019	2020	2021	2022	2023
TEH - exploitation économique			1	3		3	1				2	1
TEH - exploitation sexuelle	2	2	1	2	1	1	4	5	3	5	2	3



**PH Violence dans l'espace public**

	2000	2013	2014	2015	2016	2017	2018	2019	2020	2021	2022	2023
Violence physique (transport public)	3	19	28	20	21	13	18	20	11	10	16	19
Violence physique (voie publique)	133	136	123	119	127	108	123	127	101	108	108	151
Violence physique (autre endroit public)	16	20	16	14	11	9	14	14	17	12	15	16
Violence physique (endroit accessible au public)	97	97	95	101	95	111	94	79	71	69	82	87
Violence sexuelle (transport public)	1	3	1	4	3	1	2	6	2	9	6	1
Violence sexuelle (voie publique)	18	7	6	8	3	8	7	7	3	9	7	10
Violence sexuelle (autre endroit public)	6			2	3	4	5	6	2	5	1	1
Violence sexuelle (endroit accessible au public)	9	8	7	6	12	11	9	14	5	12	9	17
Violence psychique (transport public)	2	16	21	11	14	2	9	13	11	6	3	11
Violence psychique (voie publique)	105	94	119	100	94	61	90	101	72	69	60	83
Violence psychique (autre endroit public)	17	12	10	10	9	7	9	9	14	10	12	12
Violence psychique (endroit accessible au public)	62	74	104	89	74	75	68	70	52	42	49	67
Vol à main armée (transport public)		1	2	2		2				1		1
Vol à main armée (voie publique)	4	5	2	6	12	7	6	11		2	5	2
Vol à main armée (autre endroit public)	1			2				1				2
Vol à main armée (endroit accessible au public)	14	8	8	7	7	24	7	19	7	7	9	2
Vol avec violence sans arme (transport public)	3	5	4	1		1	1	1	1	2	6	6
Vol avec violence sans arme (voie publique)	27	17	21	17	19	12	13	8	7	4	8	14
Vol avec violence sans arme (autre endroit public)	2	2	1	3	2	4	1	1	1	2	1	4
Vol avec violence sans arme (endr. acces. au pub.)	29	12	15	18	22	11	17	17	10	9	12	4

**PH Autre**

	2000	2013	2014	2015	2016	2017	2018	2019	2020	2021	2022	2023
Faux policiers						1	2		2	2	3	2
Terrorisme, extrémisme et radicalisme		3		3	9	2	2	4	3	3	4	2
Cyberharcèlement	6	94	202	192	269	179	146	137	143	96	111	126
Fraude à l'identité	6	30	42	42	43	46	78	78	88	60	52	48



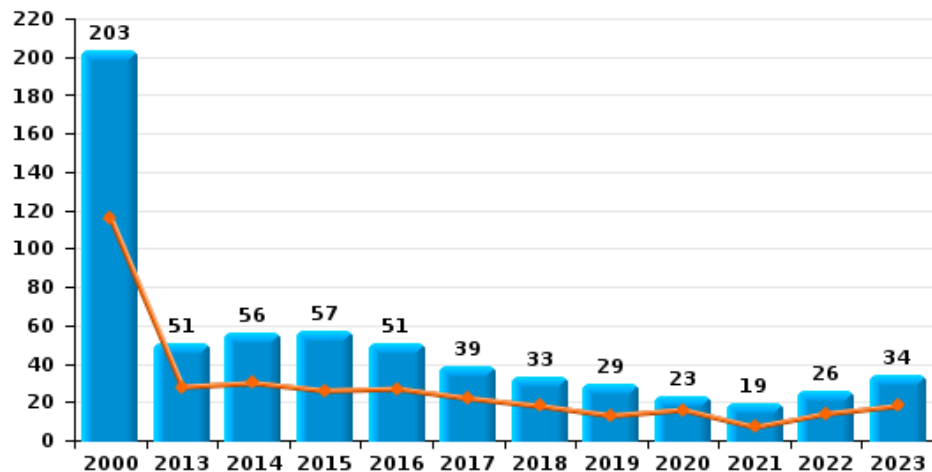




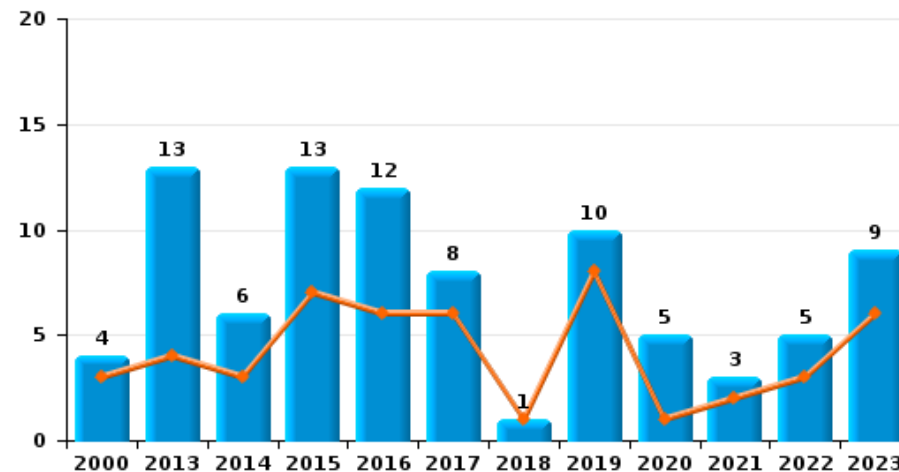
**Genk**

Année	<span style="color: blue;">■</span>
Semestre 1	<span style="color: orange;">■</span>

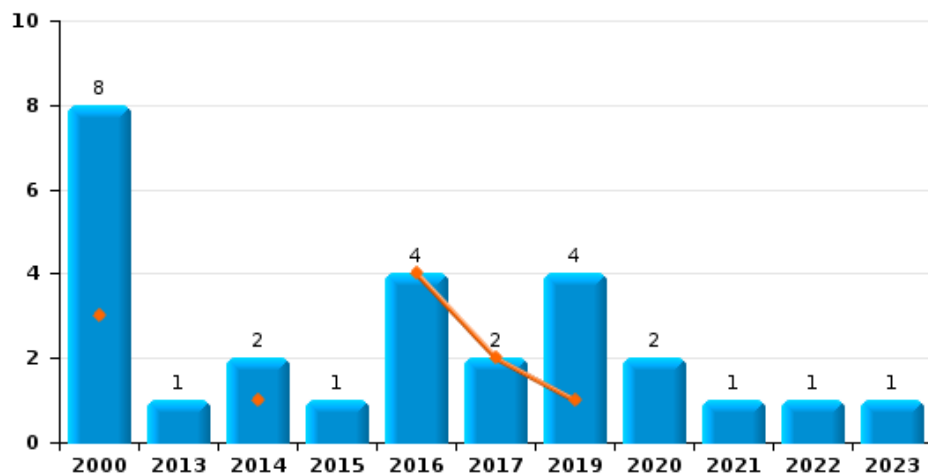
**Vol de voiture**



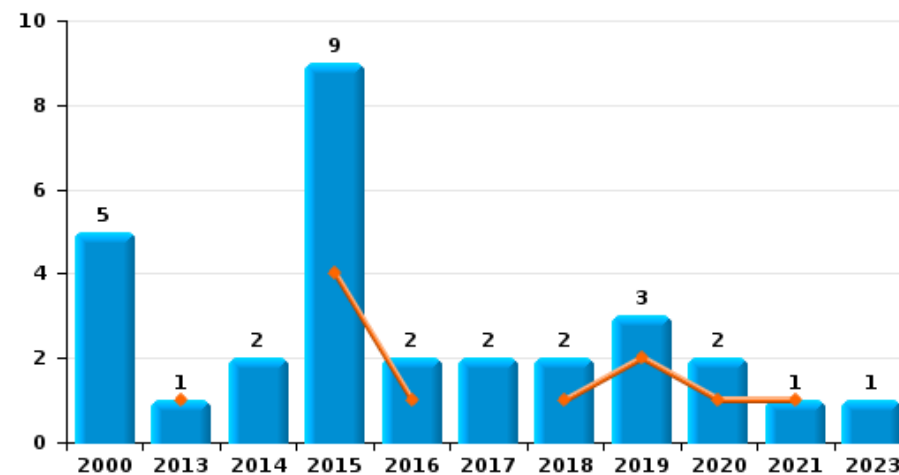
**Vol de moto**



**Carjacking**



**Vol dans les garages**

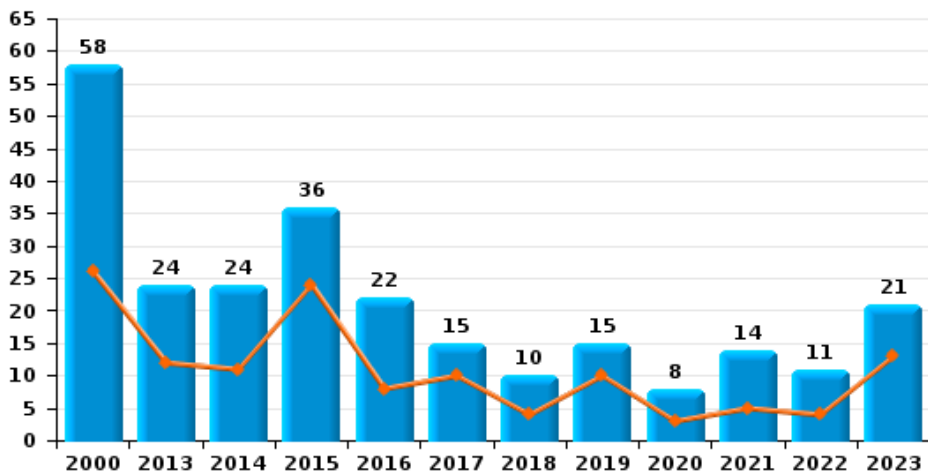




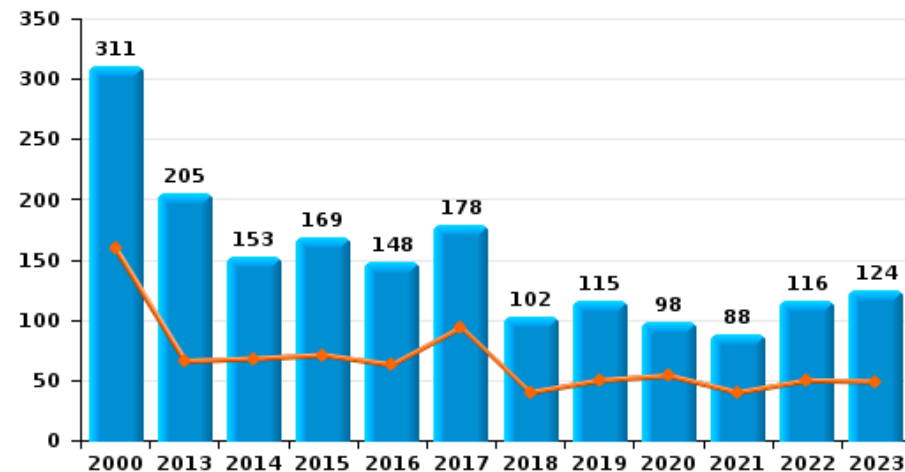
Genk

Année	<span style="color: blue;">■</span>
Semestre 1	<span style="color: orange;">■</span>

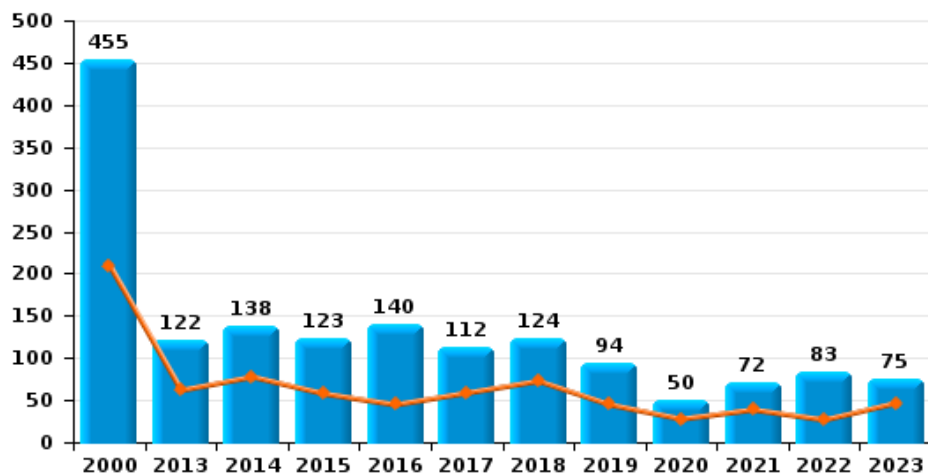
Vol de vélomoteur



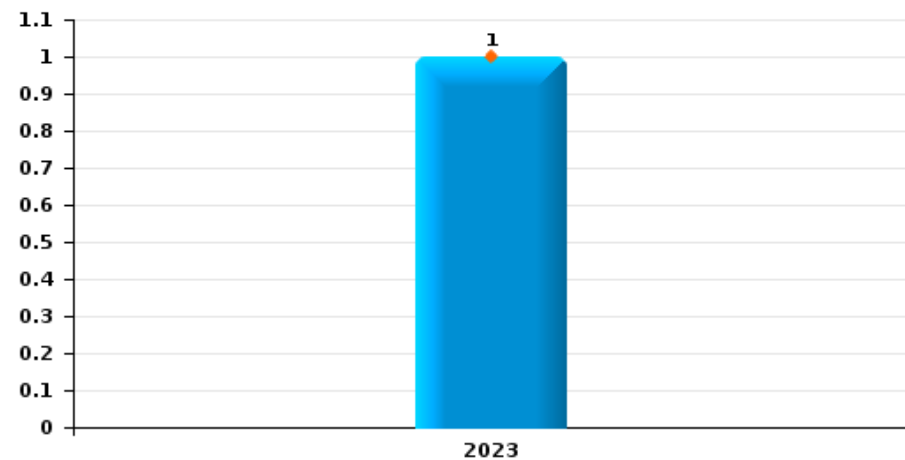
Vol de vélo



Vol dans ou sur un véhicule



Sacjacking dans une voiture

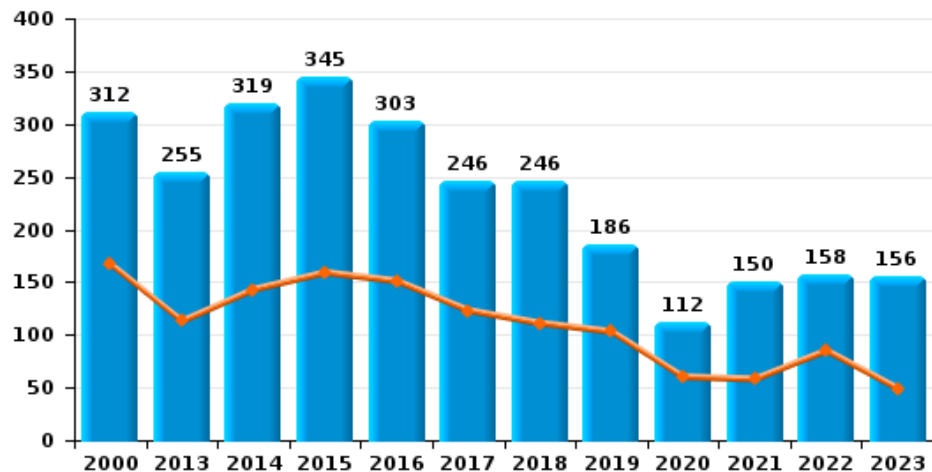




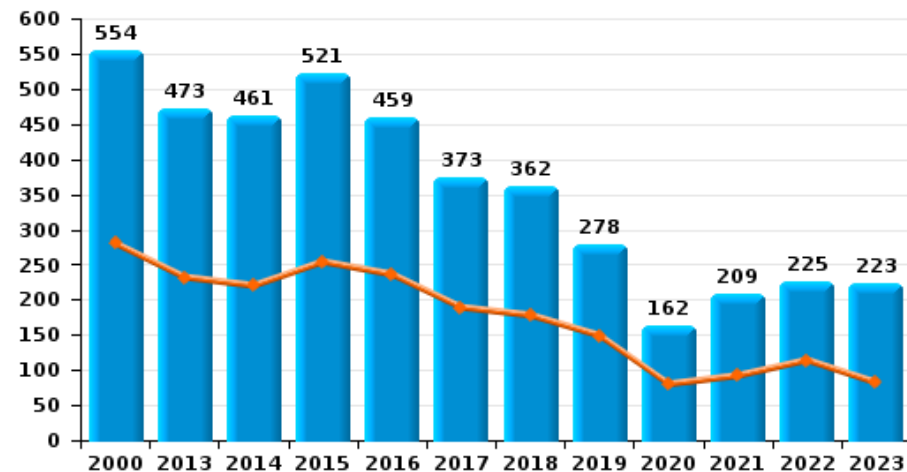
Genk

Année	<span style="color: blue;">■</span>
Semestre 1	<span style="color: orange;">■</span>

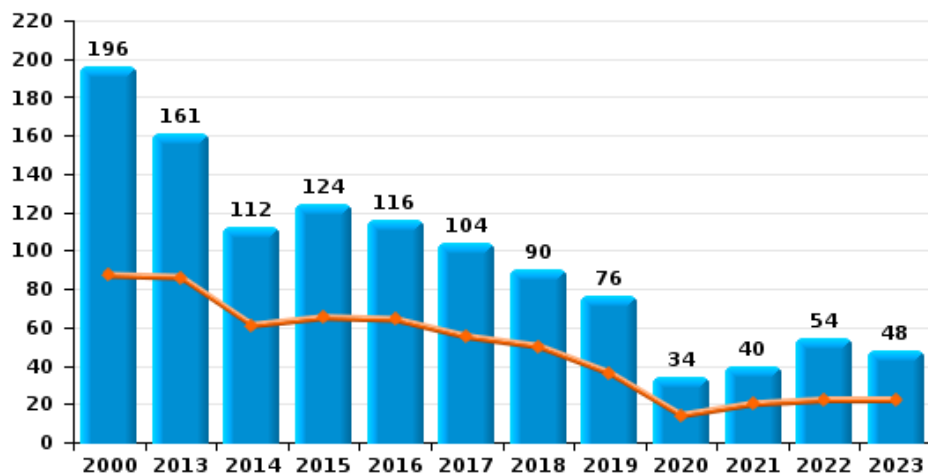
**Cambriolage dans habitation**



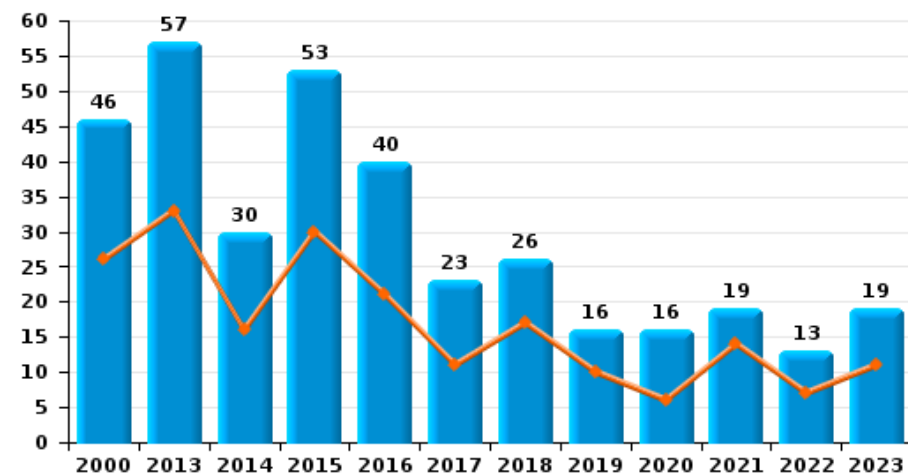
**Cambriolage dans bâtiment (total)**



**Cambriolage ds entreprise ou commerce**



**Cambriolage ds service public ou bâtiment administratif**

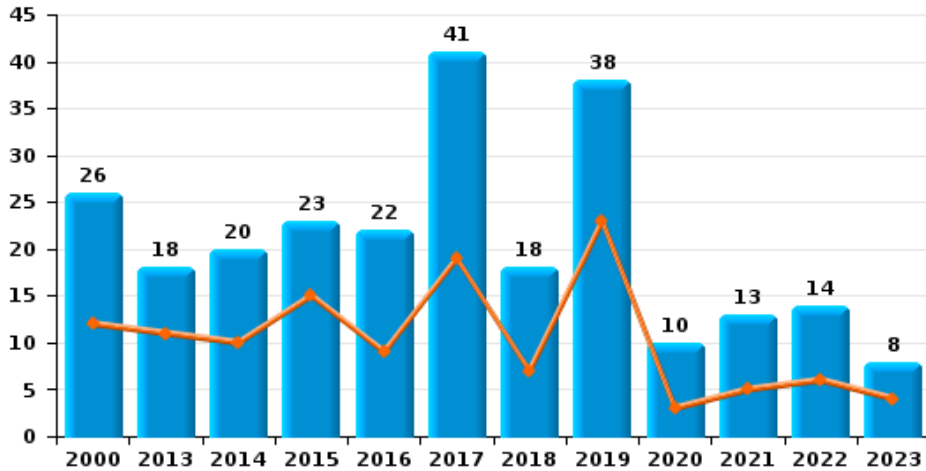




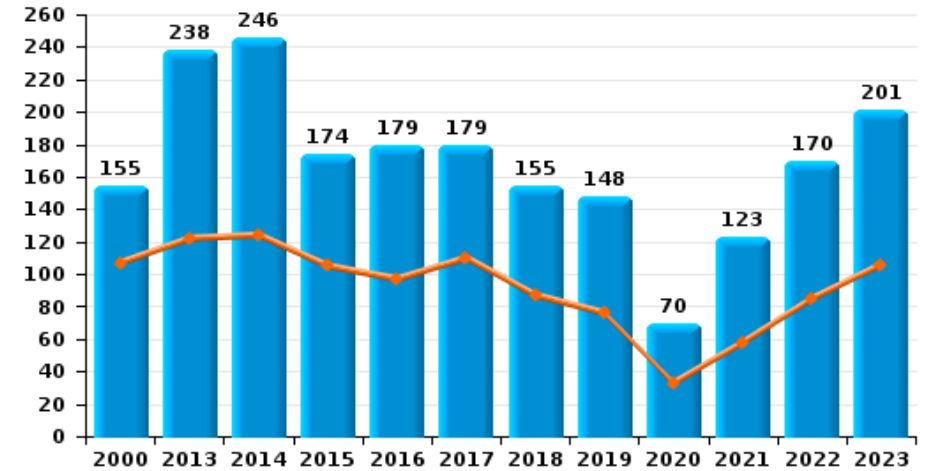
**Genk**

Année ■  
Semestre 1 ■

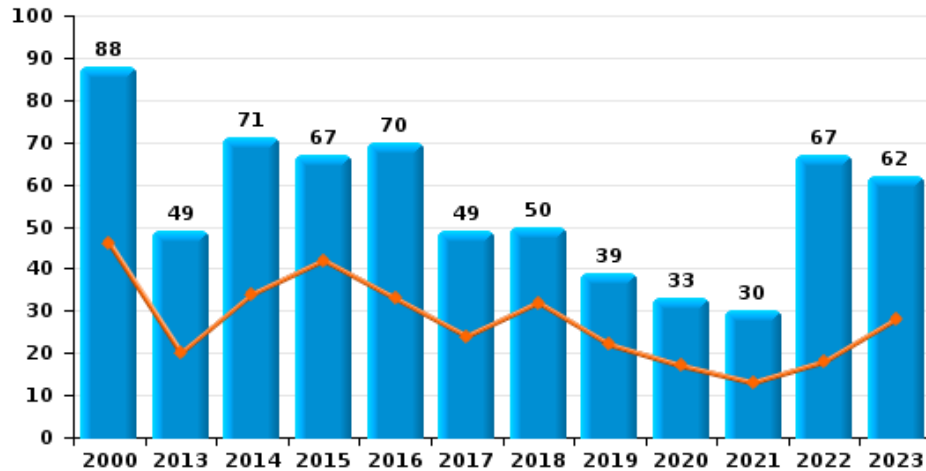
**Vol à main armée**



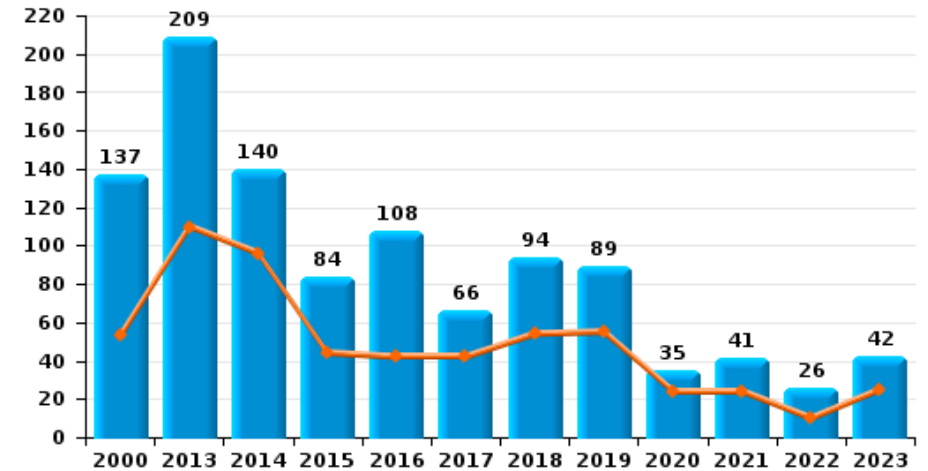
**Vol à l'étalage**



**Vol avec violence sans arme**

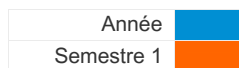


**Vol à la tire**

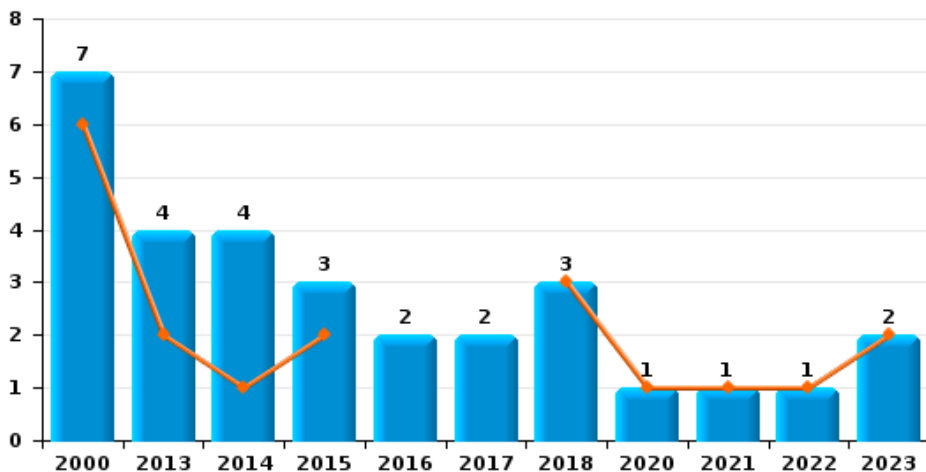




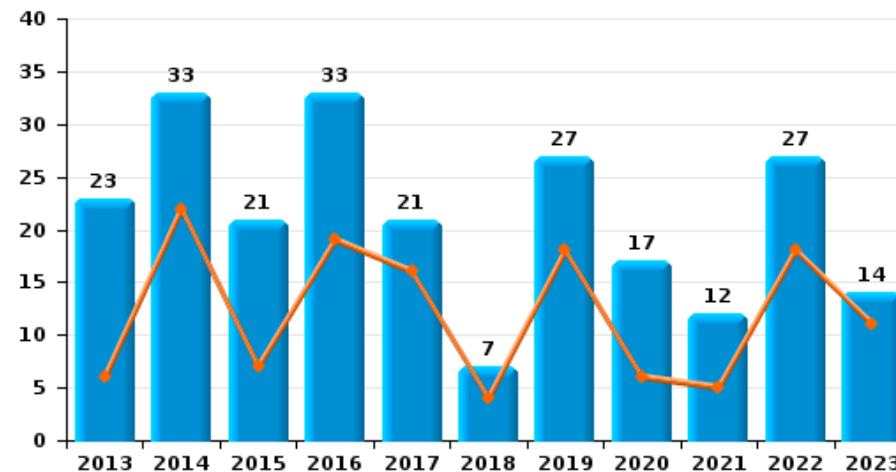
**Genk**



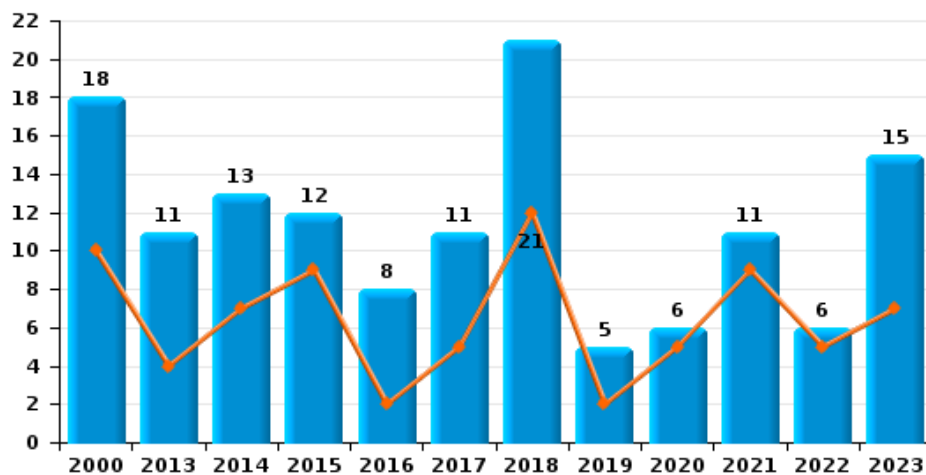
**Arrachage de sac à main**



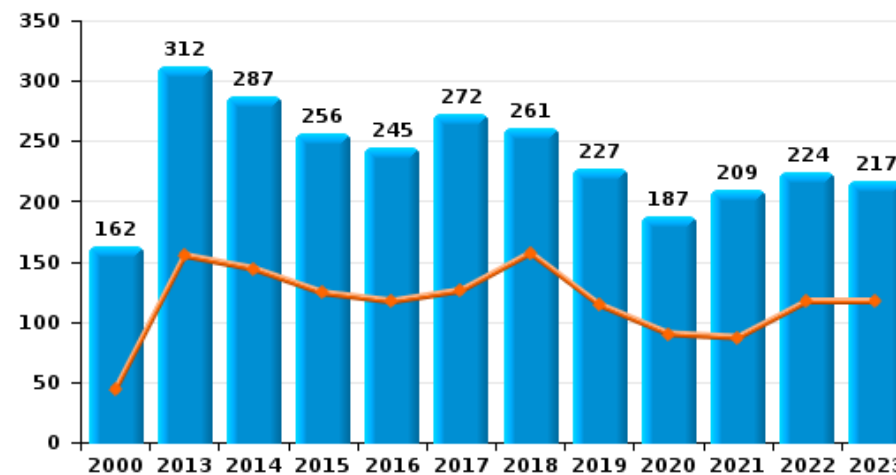
**Graffiti**



**Vol à l'arraché**



**Dégradation de voiture**





**Genk**

**FC Vol moyen de transport**

		2000	2013	2014	2015	2016	2017	2018	2019	2020	2021	2022	2023
Vol de voiture	Sem 1	116	28	30	26	27	22	18	13	16	7	14	18
	Sem 2	87	23	26	31	24	17	15	16	7	12	12	16
	<b>Total</b>	<b>203</b>	<b>51</b>	<b>56</b>	<b>57</b>	<b>51</b>	<b>39</b>	<b>33</b>	<b>29</b>	<b>23</b>	<b>19</b>	<b>26</b>	<b>34</b>
Vol de moto	Sem 1	3	4	3	7	6	6	1	8	1	2	3	6
	Sem 2	1	9	3	6	6	2		2	4	1	2	3
	<b>Total</b>	<b>4</b>	<b>13</b>	<b>6</b>	<b>13</b>	<b>12</b>	<b>8</b>	<b>1</b>	<b>10</b>	<b>5</b>	<b>3</b>	<b>5</b>	<b>9</b>
Carjacking	Sem 1	3		1		4	2		1				
	Sem 2	5	1	1	1				3	2	1	1	1
	<b>Total</b>	<b>8</b>	<b>1</b>	<b>2</b>	<b>1</b>	<b>4</b>	<b>2</b>		<b>4</b>	<b>2</b>	<b>1</b>	<b>1</b>	<b>1</b>
Homejacking	Sem 1			1				1					
	Sem 2		1				1						
	<b>Total</b>		<b>1</b>	<b>1</b>			<b>1</b>	<b>1</b>					
Vol dans les garages	Sem 1		1		4	1		1	2	1	1		
	Sem 2	5		2	5	1	2	1	1	1			1
	<b>Total</b>	<b>5</b>	<b>1</b>	<b>2</b>	<b>9</b>	<b>2</b>	<b>2</b>	<b>2</b>	<b>3</b>	<b>2</b>	<b>1</b>		<b>1</b>
Vol de vélomoteur	Sem 1	26	12	11	24	8	10	4	10	3	5	4	13
	Sem 2	32	12	13	12	14	5	6	5	5	9	7	8
	<b>Total</b>	<b>58</b>	<b>24</b>	<b>24</b>	<b>36</b>	<b>22</b>	<b>15</b>	<b>10</b>	<b>15</b>	<b>8</b>	<b>14</b>	<b>11</b>	<b>21</b>
Vol de vélo	Sem 1	159	66	68	71	63	94	40	50	54	40	50	49
	Sem 2	152	139	85	98	85	84	62	65	44	48	66	75
	<b>Total</b>	<b>311</b>	<b>205</b>	<b>153</b>	<b>169</b>	<b>148</b>	<b>178</b>	<b>102</b>	<b>115</b>	<b>98</b>	<b>88</b>	<b>116</b>	<b>124</b>



FC Cambriolage

		2000	2013	2014	2015	2016	2017	2018	2019	2020	2021	2022	2023
Cambriolage dans habitation	Sem 1	167	113	143	159	151	123	111	103	60	58	85	49
	Sem 2	145	142	176	186	152	123	135	83	52	92	73	107
Total		312	255	319	345	303	246	246	186	112	150	158	156
Cambriolage ds entreprise ou commerce	Sem 1	87	86	61	65	64	55	50	36	14	20	22	22
	Sem 2	109	75	51	59	52	49	40	40	20	20	32	26
Total		196	161	112	124	116	104	90	76	34	40	54	48
Cambriolage ds service public ou bâtiment administ	Sem 1	26	33	16	30	21	11	17	10	6	14	7	11
	Sem 2	20	24	14	23	19	12	9	6	10	5	6	8
Total		46	57	30	53	40	23	26	16	16	19	13	19
Vol au blier	Sem 1				2			2	1				
	Sem 2	2		1					1		1		
Total		2		1	2			2	2		1		
Cambriolage dans btiment (total)	Sem 1	280	232	220	254	236	189	178	149	80	92	114	82
	Sem 2	274	241	241	267	223	184	184	129	82	117	111	141
Total		554	473	461	521	459	373	362	278	162	209	225	223



FC Vol autre

		2000	2013	2014	2015	2016	2017	2018	2019	2020	2021	2022	2023
Vol à main armée	Sem 1	12	11	10	15	9	19	7	23	3	5	6	4
	Sem 2	14	7	10	8	13	22	11	15	7	8	8	4
	<b>Total</b>	<b>26</b>	<b>18</b>	<b>20</b>	<b>23</b>	<b>22</b>	<b>41</b>	<b>18</b>	<b>38</b>	<b>10</b>	<b>13</b>	<b>14</b>	<b>8</b>
Vol avec violence sans arme	Sem 1	46	20	34	42	33	24	32	22	17	13	18	28
	Sem 2	42	29	37	25	37	25	18	17	16	17	49	34
	<b>Total</b>	<b>88</b>	<b>49</b>	<b>71</b>	<b>67</b>	<b>70</b>	<b>49</b>	<b>50</b>	<b>39</b>	<b>33</b>	<b>30</b>	<b>67</b>	<b>62</b>
Vol dans ou sur un véhicule	Sem 1	210	62	78	58	45	59	73	45	28	39	27	47
	Sem 2	245	60	60	65	95	53	51	49	22	33	56	28
	<b>Total</b>	<b>455</b>	<b>122</b>	<b>138</b>	<b>123</b>	<b>140</b>	<b>112</b>	<b>124</b>	<b>94</b>	<b>50</b>	<b>72</b>	<b>83</b>	<b>75</b>
Sacjacking dans une voiture	Sem 1												1
	<b>Total</b>												<b>1</b>
Vol d'armes et explosifs	Sem 1	3	6	4	5		3	2	2	1	2		
	Sem 2	3	2	5	1	2	2	2	2	3	3	3	2
	<b>Total</b>	<b>6</b>	<b>8</b>	<b>9</b>	<b>6</b>	<b>2</b>	<b>5</b>	<b>4</b>	<b>4</b>	<b>4</b>	<b>5</b>	<b>3</b>	<b>2</b>
Steaming	Sem 1		4	2	1	1	3		1			1	1
	Sem 2			1	2	2	3			2		2	3
	<b>Total</b>		<b>4</b>	<b>3</b>	<b>3</b>	<b>3</b>	<b>6</b>		<b>1</b>	<b>2</b>		<b>3</b>	<b>4</b>
Arrachage de sac à main	Sem 1	6	2	1	2			3		1	1	1	2
	Sem 2	1	2	3	1	2	2						
	<b>Total</b>	<b>7</b>	<b>4</b>	<b>4</b>	<b>3</b>	<b>2</b>	<b>2</b>	<b>3</b>		<b>1</b>	<b>1</b>	<b>1</b>	<b>2</b>
Vol à l'arraché	Sem 1	10	4	7	9	2	5	12	2	5	9	5	7
	Sem 2	8	7	6	3	6	6	9	3	1	2	1	8
	<b>Total</b>	<b>18</b>	<b>11</b>	<b>13</b>	<b>12</b>	<b>8</b>	<b>11</b>	<b>21</b>	<b>5</b>	<b>6</b>	<b>11</b>	<b>6</b>	<b>15</b>
Vol à la tire	Sem 1	53	110	96	44	42	42	54	55	24	24	10	25
	Sem 2	84	99	44	40	66	24	40	34	11	17	16	17
	<b>Total</b>	<b>137</b>	<b>209</b>	<b>140</b>	<b>84</b>	<b>108</b>	<b>66</b>	<b>94</b>	<b>89</b>	<b>35</b>	<b>41</b>	<b>26</b>	<b>42</b>





FC Vol autre

		2000	2013	2014	2015	2016	2017	2018	2019	2020	2021	2022	2023
Vol à l'étalage	Sem 1	107	122	124	105	97	110	87	76	33	58	85	106
	Sem 2	48	116	122	69	82	69	68	72	37	65	85	95
	<b>Total</b>	<b>155</b>	<b>238</b>	<b>246</b>	<b>174</b>	<b>179</b>	<b>179</b>	<b>155</b>	<b>148</b>	<b>70</b>	<b>123</b>	<b>170</b>	<b>201</b>
Vol par ruse	Sem 1	13	13	29	29	18	16	17	27	8	10	6	13
	Sem 2	7	19	23	15	24	17	17	17	7	8	11	15
	<b>Total</b>	<b>20</b>	<b>32</b>	<b>52</b>	<b>44</b>	<b>42</b>	<b>33</b>	<b>34</b>	<b>44</b>	<b>15</b>	<b>18</b>	<b>17</b>	<b>28</b>
Vol de métaux	Sem 1	4	16	7	10	14	15	11	5	6	8	12	12
	Sem 2	12	18	12	17	14	9	3	5	2	6	16	7
	<b>Total</b>	<b>16</b>	<b>34</b>	<b>19</b>	<b>27</b>	<b>28</b>	<b>24</b>	<b>14</b>	<b>10</b>	<b>8</b>	<b>14</b>	<b>28</b>	<b>19</b>
Vol sur les chantiers	Sem 1	9	16	12	20	4	18	12	14	4	8	5	17
	Sem 2	9	13	15	6	16	14	10	6	11	4	9	7
	<b>Total</b>	<b>18</b>	<b>29</b>	<b>27</b>	<b>26</b>	<b>20</b>	<b>32</b>	<b>22</b>	<b>20</b>	<b>15</b>	<b>12</b>	<b>14</b>	<b>24</b>
Home-invasion	Sem 1			1	1		1		1		1		
	Sem 2			1	2	1	1	1	1	1			
	<b>Total</b>			<b>2</b>	<b>3</b>	<b>1</b>	<b>2</b>	<b>1</b>	<b>2</b>	<b>1</b>	<b>1</b>		
Vol d'animaux	Sem 1	7	4	3	2	1	2		1			1	
	Sem 2	7	3	2	1	3	3				1		2
	<b>Total</b>	<b>14</b>	<b>7</b>	<b>5</b>	<b>3</b>	<b>4</b>	<b>5</b>		<b>1</b>		<b>1</b>	<b>1</b>	<b>2</b>
Vol de cargaison	Sem 1		1		1	2				1		1	1
	Sem 2	1	1				1		1	1		4	
	<b>Total</b>	<b>1</b>	<b>2</b>		<b>1</b>	<b>2</b>	<b>1</b>		<b>1</b>	<b>2</b>		<b>5</b>	<b>1</b>



Criminalité ICT

		2000	2013	2014	2015	2016	2017	2018	2019	2020	2021	2022	2023
Fraude de cartes de paiements	Sem 1	4	4	9	11	5	12	5	7	15	14	26	20
	Sem 2	6	26	16	22	8	11	17	15	22	10	17	12
Total		10	30	25	33	13	23	22	22	37	24	43	32
Phishing	Sem 1		3	2	4	1			12	88	71	96	47
	Sem 2			5				7	44	108	102	60	72
Total			3	7	4	1		7	56	196	173	156	119
Ransomware	Sem 1								1	2	1		
	Sem 2							1		1			
Total								1	1	3	1		
Shouldersurfing	Sem 1		1	1	4		8					1	1
	Sem 2			6	3		4	1	4		1	1	
Total			1	7	7		12	1	4		1	2	1
Skimming	Sem 1			1	1		1	2	4	4	2		
	Sem 2		2	3	2		5	1	7	3			
Total			2	4	3		6	3	11	7	2		



FC Autre

		2000	2013	2014	2015	2016	2017	2018	2019	2020	2021	2022	2023
Violence contre les métiers d'intérêt général	Sem 1	4	12	13	6		5	10	6	7	6	7	12
	Sem 2	5	3	4	7	5	1	17	10	12	9	7	5
	<b>Total</b>	<b>9</b>	<b>15</b>	<b>17</b>	<b>13</b>	<b>5</b>	<b>6</b>	<b>27</b>	<b>16</b>	<b>19</b>	<b>15</b>	<b>14</b>	<b>17</b>
Viol collectif	Sem 1	2		1				2	1			1	
	Sem 2			1		3	1	1	1			1	
	<b>Total</b>	<b>2</b>		<b>2</b>		<b>3</b>	<b>1</b>	<b>3</b>	<b>2</b>			<b>2</b>	
Graffiti	Sem 1		6	22	7	19	16	4	18	6	5	18	11
	Sem 2		17	11	14	14	5	3	9	11	7	9	3
	<b>Total</b>		<b>23</b>	<b>33</b>	<b>21</b>	<b>33</b>	<b>21</b>	<b>7</b>	<b>27</b>	<b>17</b>	<b>12</b>	<b>27</b>	<b>14</b>
Dégradation de voiture	Sem 1	44	155	144	124	117	126	157	114	90	87	117	117
	Sem 2	118	157	143	132	128	146	104	113	97	122	107	100
	<b>Total</b>	<b>162</b>	<b>312</b>	<b>287</b>	<b>256</b>	<b>245</b>	<b>272</b>	<b>261</b>	<b>227</b>	<b>187</b>	<b>209</b>	<b>224</b>	<b>217</b>
Rixe au couteau	Sem 1	1	7	2	2		3	2	1	4	5	1	4
	Sem 2		1		4	3	3	5	3		2	4	3
	<b>Total</b>	<b>1</b>	<b>8</b>	<b>2</b>	<b>6</b>	<b>3</b>	<b>6</b>	<b>7</b>	<b>4</b>	<b>4</b>	<b>7</b>	<b>5</b>	<b>7</b>



PH Violence intrafamiliale (VIF)

		2000	2013	2014	2015	2016	2017	2018	2019	2020	2021	2022	2023
VIF: physique, dans le couple	Sem 1	38	82	96	64	69	55	58	80	74	67	64	77
	Sem 2	28	69	67	71	68	64	86	79	70	66	82	82
Total		66	151	163	135	137	119	144	159	144	133	146	159
VIF: physique, envers des descendants	Sem 1		7	5	5	10	7	9	9	8	10	15	12
	Sem 2		4	2	9	7	6	7	5	10	7	18	20
Total			11	7	14	17	13	16	14	18	17	33	32
VIF: physique, envers d'autres membres	Sem 1	18	14	19	16	17	15	16	18	12	18	13	14
	Sem 2	11	16	11	16	15	24	23	15	20	17	15	20
Total		29	30	30	32	32	39	39	33	32	35	28	34
VIF: sexuelle, dans le couple	Sem 1					1							
	Sem 2						1	1					1
Total						1	1	1					1
VIF: sexuelle, envers des descendants	Sem 1	1	2		1	2	3	5	1	2	4	1	
	Sem 2	1				2	2	2		2	1		1
Total		2	2		1	4	5	7	1	4	5	1	1
VIF: sexuelle, envers d'autres membres	Sem 1	1											
	Sem 2												
Total		1											
VIF: psychique, dans le couple	Sem 1	65	29	71	40	57	64	86	100	54	37	40	36
	Sem 2	51	52	97	78	59	57	111	91	45	32	34	32
Total		116	81	168	118	116	121	197	191	99	69	74	68
VIF: psychique, envers des descendants	Sem 1				1				2		3		5
	Sem 2									5		2	8
Total					1				2	5	3	2	13
VIF: psychique, envers d'autres membres	Sem 1		2	2			1	2	3	4	1	1	2
	Sem 2						1		2	4	2	2	4
Total			2	2			2	2	5	8	3	3	6



PH Violence intrafamiliale (VIF)

		2000	2013	2014	2015	2016	2017	2018	2019	2020	2021	2022	2023
VIF: économique, dans le couple	Sem 1	1			1	3	3	1	2			2	6
	Sem 2			1		2	1	3	2	4	3	5	3
Total		1		1	1	5	4	4	4	4	3	7	9
VIF: économique, envers des descendants	Sem 1			1									
	Sem 2									1		1	1
Total				1						1		1	1
VIF: économique, envers d'autres membres	Sem 1	20	11	12	12	8	2	3	7	1	8	4	13
	Sem 2	16	16	13	7	8	5	17	4	1	3	7	5
Total		36	27	25	19	16	7	20	11	2	11	11	18



PH Hormones et dopage

		2000	2013	2014	2015	2016	2017	2018	2019	2020	2021	2022	2023
Dopage humain	Sem 1		1		1	4	5	3	4	3	2		2
	Sem 2		2	2	4	3			2	1	2		2
	<b>Total</b>		<b>3</b>	<b>2</b>	<b>5</b>	<b>7</b>	<b>5</b>	<b>3</b>	<b>6</b>	<b>4</b>	<b>4</b>		<b>4</b>
Engraissement illégal	Sem 1			1		1		1	3	2	1		
	Sem 2			2	3			2	3		1		
	<b>Total</b>			<b>3</b>	<b>3</b>	<b>1</b>		<b>3</b>	<b>6</b>	<b>2</b>	<b>2</b>		



PH Drogues

		2000	2013	2014	2015	2016	2017	2018	2019	2020	2021	2022	2023
Vente de cocaïne	Sem 1		4	5	11	9	3	12	12	10	11	5	12
	Sem 2		1	3	6	2	3	4	4	8	12	10	14
Total			5	8	17	11	6	16	16	18	23	15	26
Import-export de cocaïne	Sem 1			1	1		1						1
	Sem 2		2	3	1	1	1				1		1
Total			2	4	2	1	2				1		2
Production de drogues synthétiques	Sem 1				2	1	1	2		1		1	
	Sem 2			1	2	2		2			1	2	
Total				1	4	3	1	4		1	1	3	
Import-export de drogues synthétiques	Sem 1			1	4	3			1	1			
	Sem 2		2	1		1		1		1			
Total			2	2	4	4		1	1	2			
Vente de drogues synthétiques	Sem 1		6		5	8	1	5	10	6	6	5	4
	Sem 2		4	5	9	5	4	7	2	4	14	5	1
Total			10	5	14	13	5	12	12	10	20	10	5
Production de cannabis (culture)	Sem 1		2	10	7	5	5	4	6	5	3	4	2
	Sem 2			7	13	5	3	7	9	2	1	2	
Total			2	17	20	10	8	11	15	7	4	6	2
Import-export de cannabis en grande quantité	Sem 2		1						1				
Total			1						1				
Vente de cannabis en grande quantité	Sem 1							1	3	1			2
	Sem 2								1				
Total								1	4	1			2
Import-export d'héroïne	Sem 1			1			1						
	Sem 2		1			1	1		1		1		
Total			1	1		1	2		1		1		



PH Drogues

		2000	2013	2014	2015	2016	2017	2018	2019	2020	2021	2022	2023
Vente-traffic d héroïne	Sem 1			5		1				1	3		4
	Sem 2		2		4	1	3	1				1	3
Total			2	5	4	2	3	1		1	3	1	7





PH Trafic d'armes

		2000	2013	2014	2015	2016	2017	2018	2019	2020	2021	2022	2023
Commerce et production d'arme à feu et mun.	Sem 1	1	2	2	2				1	1	1	1	2
	Sem 2		3	3	1		1			2	3	1	
Total		1	5	5	3		1		1	3	4	2	2
Commerce et production d'arme non à feu	Sem 1			1					1				
	Sem 2					1	1						
Total				1		1	1		1				



PH Traite des êtres humains

		2000	2013	2014	2015	2016	2017	2018	2019	2020	2021	2022	2023
TEH - exploitation économique	Sem 1				2		3						
	Sem 2			1	1			1				2	1
<b>Total</b>				<b>1</b>	<b>3</b>		<b>3</b>	<b>1</b>				<b>2</b>	<b>1</b>
TEH - exploitation sexuelle	Sem 1	1		1	2		1	2	2	3	2		1
	Sem 2	1	2			1		2	3		3	2	2
<b>Total</b>		<b>2</b>	<b>2</b>	<b>1</b>	<b>2</b>	<b>1</b>	<b>1</b>	<b>4</b>	<b>5</b>	<b>3</b>	<b>5</b>	<b>2</b>	<b>3</b>



PH Violence dans l'espace public

		2000	2013	2014	2015	2016	2017	2018	2019	2020	2021	2022	2023
Violence physique (transport public)	Sem 1	1	11	18	13	15	4	8	9	3	5	6	13
	Sem 2	2	8	10	7	6	9	10	11	8	5	10	6
	<b>Total</b>	<b>3</b>	<b>19</b>	<b>28</b>	<b>20</b>	<b>21</b>	<b>13</b>	<b>18</b>	<b>20</b>	<b>11</b>	<b>10</b>	<b>16</b>	<b>19</b>
Violence physique (voie publique)	Sem 1	64	70	68	47	61	47	68	72	50	55	46	71
	Sem 2	69	66	55	72	66	61	55	55	51	53	62	80
	<b>Total</b>	<b>133</b>	<b>136</b>	<b>123</b>	<b>119</b>	<b>127</b>	<b>108</b>	<b>123</b>	<b>127</b>	<b>101</b>	<b>108</b>	<b>108</b>	<b>151</b>
Violence physique (autre endroit public)	Sem 1	8	12	10	6	6	5	7	8	3	8	7	11
	Sem 2	8	8	6	8	5	4	7	6	14	4	8	5
	<b>Total</b>	<b>16</b>	<b>20</b>	<b>16</b>	<b>14</b>	<b>11</b>	<b>9</b>	<b>14</b>	<b>14</b>	<b>17</b>	<b>12</b>	<b>15</b>	<b>16</b>
Violence physique (endroit accessible au public)	Sem 1	56	52	57	53	62	60	51	41	43	29	39	54
	Sem 2	41	45	38	48	33	51	43	38	28	40	43	33
	<b>Total</b>	<b>97</b>	<b>97</b>	<b>95</b>	<b>101</b>	<b>95</b>	<b>111</b>	<b>94</b>	<b>79</b>	<b>71</b>	<b>69</b>	<b>82</b>	<b>87</b>
Violence sexuelle (transport public)	Sem 1	1	2	1	1	2	1	1	3	1	2	4	1
	Sem 2		1		3	1		1	3	1	7	2	
	<b>Total</b>	<b>1</b>	<b>3</b>	<b>1</b>	<b>4</b>	<b>3</b>	<b>1</b>	<b>2</b>	<b>6</b>	<b>2</b>	<b>9</b>	<b>6</b>	<b>1</b>
Violence sexuelle (voie publique)	Sem 1	13	2	4	5		3	2	1	2	2	5	4
	Sem 2	5	5	2	3	3	5	5	6	1	7	2	6
	<b>Total</b>	<b>18</b>	<b>7</b>	<b>6</b>	<b>8</b>	<b>3</b>	<b>8</b>	<b>7</b>	<b>7</b>	<b>3</b>	<b>9</b>	<b>7</b>	<b>10</b>
Violence sexuelle (autre endroit public)	Sem 1	1			2	2	2	3	3	2	1		1
	Sem 2	5				1	2	2	3		4	1	
	<b>Total</b>	<b>6</b>			<b>2</b>	<b>3</b>	<b>4</b>	<b>5</b>	<b>6</b>	<b>2</b>	<b>5</b>	<b>1</b>	<b>1</b>
Violence sexuelle (endroit accessible au public)	Sem 1	7	4	2	2	4	4	7	2	3	8	5	8
	Sem 2	2	4	5	4	8	7	2	12	2	4	4	9
	<b>Total</b>	<b>9</b>	<b>8</b>	<b>7</b>	<b>6</b>	<b>12</b>	<b>11</b>	<b>9</b>	<b>14</b>	<b>5</b>	<b>12</b>	<b>9</b>	<b>17</b>



PH Violence dans l'espace public

		2000	2013	2014	2015	2016	2017	2018	2019	2020	2021	2022	2023
Violence psychique (transport public)	Sem 1		8	6	6	8	1	4	7	4	3	1	7
	Sem 2	2	8	15	5	6	1	5	6	7	3	2	4
	<b>Total</b>	<b>2</b>	<b>16</b>	<b>21</b>	<b>11</b>	<b>14</b>	<b>2</b>	<b>9</b>	<b>13</b>	<b>11</b>	<b>6</b>	<b>3</b>	<b>11</b>
Violence psychique (voie publique)	Sem 1	51	46	69	51	36	29	46	53	36	41	28	40
	Sem 2	54	48	50	49	58	32	44	48	36	28	32	43
	<b>Total</b>	<b>105</b>	<b>94</b>	<b>119</b>	<b>100</b>	<b>94</b>	<b>61</b>	<b>90</b>	<b>101</b>	<b>72</b>	<b>69</b>	<b>60</b>	<b>83</b>
Violence psychique (autre endroit public)	Sem 1	9	7	7	5	4		4	2	2	6	4	4
	Sem 2	8	5	3	5	5	7	5	7	12	4	8	8
	<b>Total</b>	<b>17</b>	<b>12</b>	<b>10</b>	<b>10</b>	<b>9</b>	<b>7</b>	<b>9</b>	<b>9</b>	<b>14</b>	<b>10</b>	<b>12</b>	<b>12</b>
Violence psychique (endroit accessible au public)	Sem 1	30	34	63	46	34	44	30	31	21	14	24	41
	Sem 2	32	40	41	43	40	31	38	39	31	28	25	26
	<b>Total</b>	<b>62</b>	<b>74</b>	<b>104</b>	<b>89</b>	<b>74</b>	<b>75</b>	<b>68</b>	<b>70</b>	<b>52</b>	<b>42</b>	<b>49</b>	<b>67</b>
Vol à main armée (transport public)	Sem 1		1	1	1		1						
	Sem 2			1	1		1				1		1
	<b>Total</b>		<b>1</b>	<b>2</b>	<b>2</b>		<b>2</b>				<b>1</b>		<b>1</b>
Vol à main armée (voie publique)	Sem 1	2	2		6	6	3	4	7			1	2
	Sem 2	2	3	2		6	4	2	4		2	4	
	<b>Total</b>	<b>4</b>	<b>5</b>	<b>2</b>	<b>6</b>	<b>12</b>	<b>7</b>	<b>6</b>	<b>11</b>		<b>2</b>	<b>5</b>	<b>2</b>
Vol à main armée (autre endroit public)	Sem 1	1			2				1				1
	Sem 2												1
	<b>Total</b>	<b>1</b>			<b>2</b>				<b>1</b>				<b>2</b>
Vol à main armée (endroit accessible au public)	Sem 1	6	6	4	3	2	10	2	12	2	3	5	
	Sem 2	8	2	4	4	5	14	5	7	5	4	4	2
	<b>Total</b>	<b>14</b>	<b>8</b>	<b>8</b>	<b>7</b>	<b>7</b>	<b>24</b>	<b>7</b>	<b>19</b>	<b>7</b>	<b>7</b>	<b>9</b>	<b>2</b>



PH Violence dans l'espace public

		2000	2013	2014	2015	2016	2017	2018	2019	2020	2021	2022	2023
Vol avec violence sans arme (transport public)	Sem 1	2	1	3	1		1	1	1		1		4
	Sem 2	1	4	1						1	1	6	2
Total		3	5	4	1		1	1	1	1	2	6	6
Vol avec violence sans arme (voie publique)	Sem 1	13	8	12	11	9	5	7	3	6	3	3	5
	Sem 2	14	9	9	6	10	7	6	5	1	1	5	9
Total		27	17	21	17	19	12	13	8	7	4	8	14
Vol avec violence sans arme (autre endroit public)	Sem 1	1	2	1	2		1	1		1		1	1
	Sem 2	1			1	2	3		1		2		3
Total		2	2	1	3	2	4	1	1	1	2	1	4
Vol avec violence sans arme (endr. acces. au pub.)	Sem 1	17	5	9	11	12	7	12	11	4	3	5	2
	Sem 2	12	7	6	7	10	4	5	6	6	6	7	2
Total		29	12	15	18	22	11	17	17	10	9	12	4



PH Autre

		2000	2013	2014	2015	2016	2017	2018	2019	2020	2021	2022	2023
Faux policiers	Sem 1									1	1		
	Sem 2					1	2			1	1	3	2
Total						1	2			2	2	3	2
Terrorisme, extrémisme et radicalisme	Sem 1		2		1	3			2	2	1	2	1
	Sem 2		1		2	6	2	2	2	1	2	2	1
Total			3		3	9	2	2	4	3	3	4	2
Cyberharcèlement	Sem 1	4	35	98	82	121	93	85	79	71	58	49	63
	Sem 2	2	59	104	110	148	86	61	58	72	38	62	63
Total		6	94	202	192	269	179	146	137	143	96	111	126
Fraude à l'identité	Sem 1	3	16	18	21	18	27	39	30	26	44	20	24
	Sem 2	3	14	24	21	25	19	39	48	62	16	32	24
Total		6	30	42	42	43	46	78	78	88	60	52	48



**Genk**

**2022**

**FC Vol moyen de transport**

	Jan	Fév	Mar	Avr	Mai	Juin	Juil	Août	Sep	Oct	Nov	Déc	Total
Vol de voiture	1			1	2	10	1	1		3	2	5	26
Vol de moto		1			1	1	1					1	5
Carjacking										1			1
Vol de vélomoteur			2		1	1	2	1		1	2	1	11
Vol de vélo	1	10	8	8	13	10	14	15	17	10	7	3	116

**FC Cambriolage**

	Jan	Fév	Mar	Avr	Mai	Juin	Juil	Août	Sep	Oct	Nov	Déc	Total
Cambriolage dans habitation	22	19	9	12	12	11	8	11	14	7	11	22	158
Cambriolage ds entreprise ou commerce	4	3	5	5	3	2	2	3	9	11	3	4	54
Cambriolage ds service public ou bâtiment administ		2	1	1	2	1		2	2		1	1	13
Cambriolage dans bâtiment (total)	26	24	15	18	17	14	10	16	25	18	15	27	225



**FC Vol autre**

	Jan	Fév	Mar	Avr	Mai	Juin	Juil	Août	Sep	Oct	Nov	Déc	Total
Vol à main armée	1	1	2	1	1		1		2	3		2	14
Vol avec violence sans arme	2	3	6	4		3	6	10	17	9	2	5	67
Vol dans ou sur un véhicule	2	6	2	3	11	3	7	1	11	9	14	14	83
Vol d'armes et explosifs											3		3
Steaming			1					1		1			3
Arrachage de sac à main	1												1
Vol à l'arraché	1	2	2					1					6
Vol à la tire	1	1	1	2	4	1	1	1		4	2	8	26
Vol à l'étalage	16	23	12	16	6	12	9	4	12	20	25	15	170
Vol par ruse	1		5					2	5	3	1		17
Vol de métaux	1	4	4	2		1		3	2	5	3	3	28
Vol sur les chantiers		1	2	2				3	4	1	1		14
Vol d'animaux					1								1
Vol de cargaison						1				1	2	1	5

**Criminalité ICT**

	Jan	Fév	Mar	Avr	Mai	Juin	Juil	Août	Sep	Oct	Nov	Déc	Total
Fraude de cartes de paiements	1	5	8	4	4	4	3	5		1	5	3	43
Phishing	21	24	20	12	5	14	6	12	16	11	7	8	156
Shouldersurfing		1						1					2





## FC Autre

	Jan	Fév	Mar	Avr	Mai	Juin	Juil	Août	Sep	Oct	Nov	Déc	Total
Violence contre les métiers d'intérêt général		1	1		3	2	2	1	2	1	1		14
Viol collectif	1								1				2
Graffiti	6		5		3	4	5		1		2	1	27
Dégradation de voiture	6	27	23	17	17	27	11	23	12	23	17	21	224
Rixe au couteau	1							1		1	1	1	5

## PH Violence intrafamiliale (VIF)

	Jan	Fév	Mar	Avr	Mai	Juin	Juil	Août	Sep	Oct	Nov	Déc	Total
VIF: physique, dans le couple	10	9	9	12	12	12	15	12	7	14	18	16	146
VIF: physique, envers des descendants	3	1	1	4		6	3	2	6	5	1	1	33
VIF: physique, envers d'autres membres	7	1		3	1	1	3	2	4		3	3	28
VIF: sexuelle, envers des descendants		1											1
VIF: psychique, dans le couple	8	6	5	10	8	3	5	6	4	2	10	7	74
VIF: psychique, envers des descendants											2		2
VIF: psychique, envers d'autres membres	1									1		1	3
VIF: économique, dans le couple		1	1				1	1		2		1	7
VIF: économique, envers des descendants										1			1
VIF: économique, envers d'autres membres			1	1		2	1	2		2	1	1	11

## PH Drogues

	Jan	Fév	Mar	Avr	Mai	Juin	Juil	Août	Sep	Oct	Nov	Déc	Total
Vente de cocaïne	1	1	1	1		1	2		1	1	4	2	15
Production de drogues synthétiques		1							1		1		3
Vente de drogues synthétiques				2	1	2		1	1		1	2	10
Production de cannabis (culture)	1				3					1	1		6
Vente-traffic d'héroïne							1						1



### PH Trafic d'armes

	Fév	Nov	Total
Commerce et production d'arme à feu et mun.	1	1	2

### PH Traite des êtres humains

	Sep	Oct	Nov	Déc	Total
TEH - exploitation économique	1		1		2
TEH - exploitation sexuelle		1		1	2

### PH Violence dans l'espace public

	Jan	Fév	Mar	Avr	Mai	Juin	Juil	Août	Sep	Oct	Nov	Déc	Total
Violence physique (transport public)	3	1		1		1	3	3	1		2	1	16
Violence physique (voie publique)		7	9	4	13	13	10	8	10	11	12	11	108
Violence physique (autre endroit public)	1	1	3		1	1	2	3		2		1	15
Violence physique (endroit accessible au public)	6	7	8	6	9	3	8	6	4	11	5	9	82
Violence sexuelle (transport public)	1	1				2			1	1			6
Violence sexuelle (voie publique)	1	1			1	2	1		1				7
Violence sexuelle (autre endroit public)									1				1
Violence sexuelle (endroit accessible au public)	1		1	1		2				3	1		9
Violence psychique (transport public)				1			1			1			3
Violence psychique (voie publique)	6	5	2	2	3	10	4	5	6	4	8	5	60
Violence psychique (autre endroit public)					2	2	1	1	1	1	2	2	12
Violence psychique (endroit accessible au public)	4	5	3	3	3	6			9	6	6	4	49
Vol à main armée (voie publique)			1							2		2	5
Vol à main armée (endroit accessible au public)	1	1	1	1	1		1		2	1			9
Vol avec violence sans arme (transport public)							2		1	2	1		6
Vol avec violence sans arme (voie publique)	1	1		1				1	1	1		2	8
Vol avec violence sans arme (autre endroit public)			1										1
Vol avec violence sans arme (endr. acces. au pub.)	1		1	2		1	1	3	3				12



**PH Autre**

	Jan	Fév	Mar	Avr	Mai	Juin	Juil	Août	Sep	Oct	Nov	Déc	Total
Faux policiers									2		1		3
Terrorisme, extrémisme et radicalisme			1	1					1		1		4
Cyberharcèlement	6	11	12	6	10	4	10	11	13	6	12	10	111
Fraude à l'identité	3	1	5	2	4	5	5	7	9	3	4	4	52



2023

**FC Vol moyen de transport**

	Jan	Fév	Mar	Avr	Mai	Juin	Juil	Août	Sep	Oct	Nov	Déc	Total
Vol de voiture	2	1	5	2	5	3	4	2	2	3	1	4	34
Vol de moto		2	1	1	1	1	1	1	1				9
Carjacking								1					1
Vol dans les garages								1					1
Vol de vélomoteur			4	1	3	5		1		2	4	1	21
Vol de vélo	8	7	8	7	9	10	15	11	8	13	8	20	124

**FC Cambriolage**

	Jan	Fév	Mar	Avr	Mai	Juin	Juil	Août	Sep	Oct	Nov	Déc	Total
Cambriolage dans habitation	9	15	10	4	5	6	12	7	11	23	26	28	156
Cambriolage ds entreprise ou commerce	3	4		4	2	9	3	5	1	4	12	1	48
Cambriolage ds service public ou bâtiment administ		4	2		4	1		1	1	2	4		19
Cambriolage dans bâtiment (total)	12	23	12	8	11	16	15	13	13	29	42	29	223



**FC Vol autre**

	Jan	Fév	Mar	Avr	Mai	Juin	Juil	Août	Sep	Oct	Nov	Déc	Total
Vol à main armée	2		1			1			1		1	2	8
Vol avec violence sans arme	5	2	7	5	5	4	9	4	5	8	6	2	62
Vol dans ou sur un véhicule	9	4	10	3	5	16	3	2	7	5	6	5	75
Sacjacking dans une voiture			1										1
Vol d'armes et explosifs										1		1	2
Steaming			1						3				4
Arrachage de sac à main			2										2
Vol à l'arraché		1	4	1	1		3		3		1	1	15
Vol à la tire	1	5	3	4	6	6	6	2	3	2	2	2	42
Vol à l'étalage	14	24	21	17	14	16	17	17	19	16	19	7	201
Vol par ruse	2	2	2	5	1	1	2	2	4	2	3	2	28
Vol de métaux	1	2	4	2	1	2	2	1	1	1		2	19
Vol sur les chantiers		2	5	6	3	1	1	2		2		2	24
Vol d'animaux										1	1		2
Vol de cargaison		1											1

**Criminalité ICT**

	Jan	Fév	Mar	Avr	Mai	Juin	Juil	Août	Sep	Oct	Nov	Déc	Total
Fraude de cartes de paiements	3	5	3	7		2	1	2	1	2	4	2	32
Phishing	13	6	2	8	12	6	10	18	10	13	11	10	119
Shouldersurfing		1											1



**FC Autre**

	Jan	Fév	Mar	Avr	Mai	Juin	Juil	Août	Sep	Oct	Nov	Déc	Total
Violence contre les métiers d'intérêt général	3		3		3	3		2		1	2		17
Graffiti	1	2	1	2	4	1			2		1		14
Dégradation de voiture	21	9	22	21	22	22	22	12	19	16	11	20	217
Rixe au couteau	1		1			2			1	1		1	7

**PH Violence intrafamiliale (VIF)**

	Jan	Fév	Mar	Avr	Mai	Juin	Juil	Août	Sep	Oct	Nov	Déc	Total
VIF: physique, dans le couple	13	11	13	8	11	21	15	13	17	13	13	11	159
VIF: physique, envers des descendants	2	2	3		3	2	2	4	6	1	4	3	32
VIF: physique, envers d'autres membres	5		2	2	4	1	3	4	5	5		3	34
VIF: sexuelle, dans le couple										1			1
VIF: sexuelle, envers des descendants											1		1
VIF: psychique, dans le couple	9	7	5	8	5	2	4	6	4	6	5	7	68
VIF: psychique, envers des descendants	2	2	1				1	1		4	1	1	13
VIF: psychique, envers d'autres membres			1			1				2		2	6
VIF: économique, dans le couple	2		3	1						1	2		9
VIF: économique, envers des descendants										1			1
VIF: économique, envers d'autres membres	7	2	1	2		1	1		1		2	1	18

**PH Hormones et dopage**

	Jan	Avr	Juil	Août	Total
Dopage humain	1	1	1	1	4



### PH Drogues

	Jan	Fév	Mar	Avr	Mai	Juin	Juil	Août	Sep	Oct	Nov	Déc	Total
Vente de cocaïne	2		1	4	3	2	3	2	2	4	2	1	26
Import-export de cocaïne					1					1			2
Vente de drogues synthétiques	1	1		1		1			1				5
Production de cannabis (culture)			1		1								2
Vente de cannabis en grande quantité				1	1								2
Vente-traffic d héroïne	1		1	2						2	1		7

### PH Trafic d'armes

	Avr	Juin	Total
Commerce et production d'arme à feu et mun.	1	1	2

### PH Traite des êtres humains

	Mar	Août	Nov	Total
TEH - exploitation économique			1	1
TEH - exploitation sexuelle	1	1	1	3



**PH Violence dans l'espace public**

	Jan	Fév	Mar	Avr	Mai	Juin	Juil	Août	Sep	Oct	Nov	Déc	Total
Violence physique (transport public)	2	2	5		3	1			2	1	2	1	19
Violence physique (voie publique)	8	13	9	13	6	22	16	8	12	15	15	14	151
Violence physique (autre endroit public)	2			2	1	6	1	2	1	1			16
Violence physique (endroit accessible au public)	9	4	9	9	9	14	9	2	5	7	4	6	87
Violence sexuelle (transport public)					1								1
Violence sexuelle (voie publique)	1	1	1			1		4	1		1		10
Violence sexuelle (autre endroit public)					1								1
Violence sexuelle (endroit accessible au public)	2		1	1	1	3	1	3		2		3	17
Violence psychique (transport public)	2	1	1		2	1			1		1	2	11
Violence psychique (voie publique)	8	9	5	3	7	8	10	8	8	9	4	4	83
Violence psychique (autre endroit public)	1	1			2		1	1	2	1		3	12
Violence psychique (endroit accessible au public)	8	6	5	3	8	11	2	5	6	7	2	4	67
Vol à main armée (transport public)												1	1
Vol à main armée (voie publique)	1		1										2
Vol à main armée (autre endroit public)	1								1				2
Vol à main armée (endroit accessible au public)											1	1	2
Vol avec violence sans arme (transport public)			2		2		1				1		6
Vol avec violence sans arme (voie publique)			4			1	2	2	1	2	2		14
Vol avec violence sans arme (autre endroit public)	1						1		1	1			4
Vol avec violence sans arme (endr. acces. au pub.)				1	1		1	1					4





**PH Autre**

	Jan	Fév	Mar	Avr	Mai	Juin	Juil	Août	Sep	Oct	Nov	Déc	Total
Faux policiers											2		2
Terrorisme, extrémisme et radicalisme					1		1						2
Cyberharcèlement	13	7	11	10	8	14	4	12	9	18	11	9	126
Fraude à l'identité	5	5	4	1	5	4	1	8	3	4	7	1	48

# ***STATISTIQUES POLICIERES DE CRIMINALITE***

---

***LIEU DE PERPETRATION: COMMUNE***

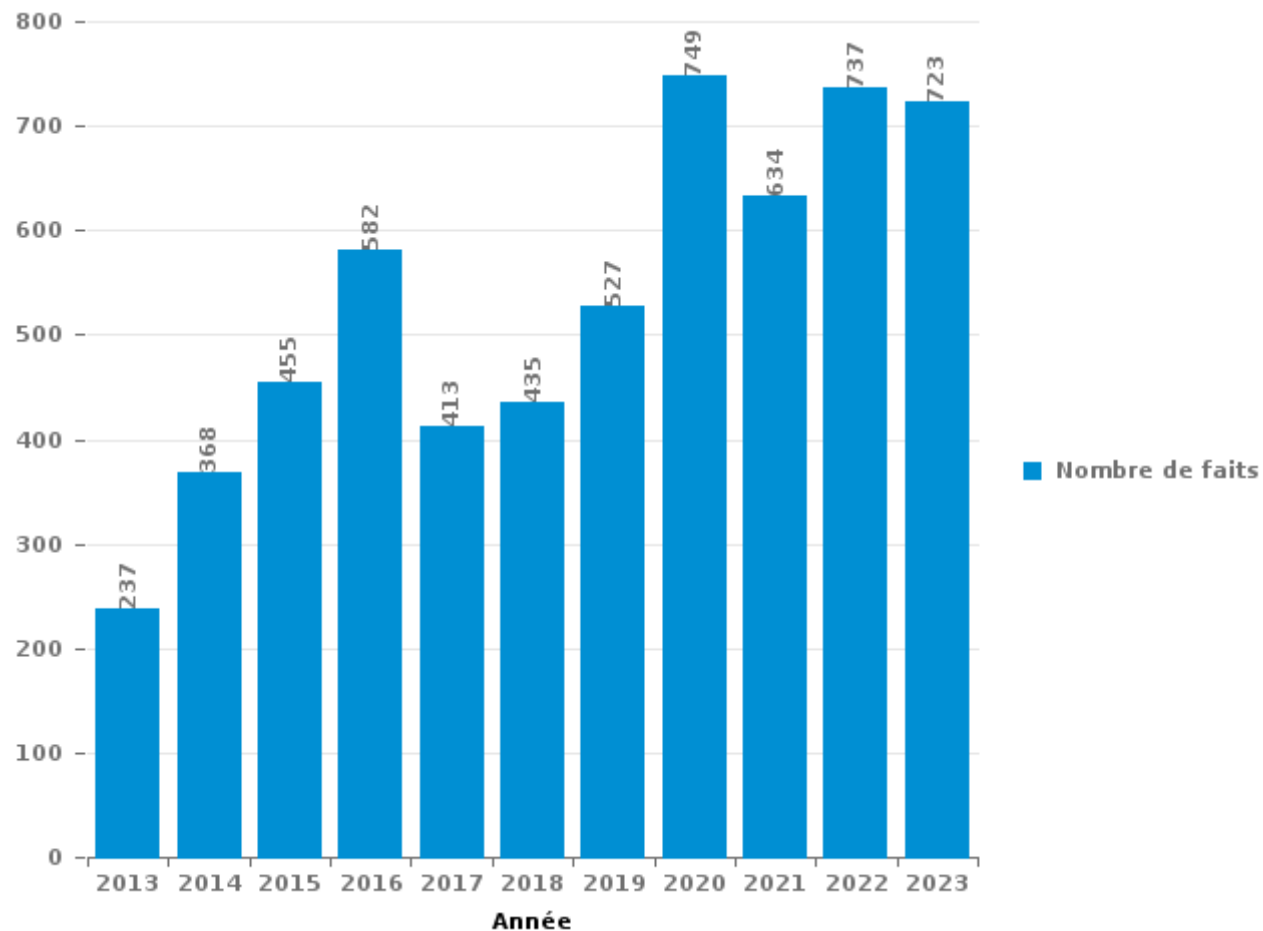
**Genk**

***PARTIE III : ICT***



## Genk

Nombre total de délits avec un élément ICT/online, depuis 2013





Criminalité ICT/online au sens strict

Infractions (exhaustif)

	2013	2014	2015	2016	2017	2018	2019	2020	2021	2022	2023
Code pénal social: Infr. contre foi publique en droit pénal social: Faux en informatique				2							1
Criminalité informatique: Faux en informatique:		2	7	5	3	3	6	6	5	9	4
Criminalité informatique: Fraude informatique:	59	55	92	66	52	56	134	382	337	348	280
Criminalité informatique: Hacking:	17	26	28	25	19	28	29	28	17	28	18
Criminalité informatique: Sabotage:	3	1	2	4	2	2	1	2	2		1
Infr. contre autres valeurs morales et sentiments: Violation de communication par particulier:			3	1		2				1	
Infr. contre l'autorité publique: Refus de coopération (informatique et télécom):					1	1	1		1		
<b>Total:</b>	<b>79</b>	<b>84</b>	<b>132</b>	<b>103</b>	<b>77</b>	<b>92</b>	<b>171</b>	<b>418</b>	<b>362</b>	<b>386</b>	<b>304</b>

Figures criminelles (à considérer spécifiquement – ne pas additionner avec d'autres éléments – risque de double comptage!)

	2013	2014	2015	2016	2017	2018	2019	2020	2021	2022	2023
Fraude de cartes de paiements	30	25	33	13	23	22	22	37	24	43	32
Phishing	3	7	4	1		7	56	196	173	156	119
Ransomware						1	1	3	1		
Shouldersurfing	1	7	7		12	1	4		1	2	1
Skimming	2	4	3		6	3	11	7	2		



## Criminalité ICT/online au sens large

Infractions (uniquement si code-fait existe)

	2013	2014	2015	2016	2017	2018	2019	2020	2021	2022	2023
Armes et explosifs: Autre: Vente par correspondance/internet d'arme à feu		2									
Fraude: Escroquerie: Fraude par internet	66	52	74	102	102	155	234	428	358	383	368
Infr. contre autres valeurs morales et sentiments: Cyberlokkig (leurre de mineur par ICT):						3	5				
Infr. contre la Sécurité de l'Etat: Terrorisme: Diffuser un message qui incite au terrorisme				1			2		1		
Infr. contre les moeurs: Grooming (contact par ICT avec mineur < 16 ans):					3					1	
Infr. contre les moeurs: Incitation à la débauche: Publicité par ICT pour débauche										1	
Infr. contre les moeurs: Pornographie infantine: Accès pornographie infantine via technologie						1		3	2		
Infr. contre les moeurs: Voyeurisme: Diffusion enregistrement nudité ou intimité				2	3	1	6	5	8	2	
<b>Total:</b>	<b>66</b>	<b>54</b>	<b>74</b>	<b>105</b>	<b>108</b>	<b>160</b>	<b>247</b>	<b>436</b>	<b>369</b>	<b>387</b>	<b>368</b>

Figures criminelles (à considérer spécifiquement – ne pas additionner avec d'autres éléments – risque de double comptage!)

	2013	2014	2015	2016	2017	2018	2019	2020	2021	2022	2023
Cyberharcèlement	94	202	192	269	179	146	137	143	96	111	126

# ***STATISTIQUES POLICIERES DE CRIMINALITE***

---

***LIEU DE PERPETRATION: COMMUNE***

**Genk**

***PARTIE IV : DESTINATION LIEU***



**Genk**

**Vol et extorsion**

	2000	2013	2014	2015	2016	2017	2018	2019	2020	2021	2022	2023
Magasin	327	438	390	276	287	253	245	229	116	177	242	252
Voie publique	451	210	198	187	206	184	196	188	103	110	134	165
Habitation: maison	266	199	253	246	257	213	201	134	68	85	138	127
Parking	307	112	105	97	93	94	98	80	52	53	64	77
Habitation: appartement	111	83	110	121	101	74	91	90	59	103	79	71
Inconnue	30	131	118	156	104	85	67	60	50	81	58	56
Entreprise	156	103	65	82	82	56	60	38	34	44	47	45
Horeca	131	95	89	68	59	71	47	60	26	21	35	26
Habitation: non précisée	38	68	57	49	56	51	46	35	37	32	36	46
Habitation: allée	117	55	47	42	48	46	25	22	16	16	31	21
Emplacement de vélo	113	62	25	40	27	26	27	38	18	8	31	41
Culture et loisirs	60	67	56	62	38	27	25	24	14	14	17	14
Habitation: garage	48	46	46	59	34	33	27	17	26	20	14	32
Habitation: dépendances	51	38	48	47	37	31	32	30	20	16	14	21
Institution d'enseignement	64	59	20	46	33	32	26	17	13	11	16	14
Autre	41	41	28	26	20	24	16	24	14	8	16	17
Chantier	17	29	28	26	20	32	22	20	15	12	14	24
Hôpital	39	27	34	16	24	10	20	17	11	3	12	10
Infrastructure sportive	39	26	25	22	14	20	11	14	9	11	18	14
Station de bus / métro et gare de chemin de fer	27	29	23	17	17	21	11	12	11	12	15	14
Station essence	19	29	29	13	8	13	19	18	9	14	10	12
Terrain	31	16	17	26	14	15	9	10	6	10	11	14
Service public	25	14	24	16	16	8	17	6	12	6	18	15
Service	19	24	9	13	14	11	6	6	6	4	8	5
Maison de repos	2	2	9	14	15	10	8	9	4	1	3	4
Banque / institution financière	14	9	9	3	4	5	3	4	8	6	4	3
Stade	15	9	10	9		4	4	8		4	1	6
Edifice religieux / lieu du culte	17	6	13	4	6	5	2	2	5		2	2
Moyen de transport: autobus / autocar	1	2	8	5	5	2	6	4	2	3	5	3
Arrêt de bus / tram	6	10	4	2	3	3	5	3		5		4
Médecin / dentiste / pharmacien	5	5	5	6	5	4		5	1	5	2	1
Moyen de transport: train / tram / métro	2	4	5	4	2	3	3	4	1	4	3	2
Moyen de transport: voiture	15	2	1	4	2	2		2	1	1	3	3
Bâtiment administratif	8	3	3	1	5	1	1	2	2	5		
Moyen de transport: camion	8	4	4	3	1	1	5	3	1	1		
Aéroport	2	6	3	7	3			1				
Habitation: autre	4	2		3	1	1	3	1	3	2	1	
Cimetière	2		2	1	2	2	2	1	1	2	1	2
Moyen de transport: autre	1		5	1	2	1			1		5	
Guichet automatique	4	2	1		1		1	1				
Maison de débauche			1	1	1		1	1		1	1	
Eaux intérieures et maritimes		2	1									
Installation militaire							1					
<b>Total</b>	<b>2.633</b>	<b>2.069</b>	<b>1.928</b>	<b>1.821</b>	<b>1.667</b>	<b>1.474</b>	<b>1.389</b>	<b>1.240</b>	<b>775</b>	<b>911</b>	<b>1.109</b>	<b>1.163</b>



Genk

Dégradation de la propriété

	2000	2013	2014	2015	2016	2017	2018	2019	2020	2021	2022	2023
Voie publique	175	190	167	142	147	156	143	171	104	110	128	114
Habitation: résidence principale	130	162	163	131	153	139	95	108	96	115	104	129
Parking	94	110	111	109	73	85	92	79	73	76	102	101
Habitation: non précisée	49	38	36	45	27	27	20	19	20	18	25	27
Habitation: allée	15	34	23	24	28	26	45	13	29	24	26	27
Culture et loisirs	23	19	29	25	48	21	19	18	18	29	13	5
Inconnue	5	22	28	23	23	21	23	15	23	34	27	10
Institution d'enseignement	20	21	14	7	23	11	9	10	9	10	9	16
Horeca	21	19	10	16	14	15	14	8	6	7	9	15
Magasin	18	4	17	11	11	14	17	8	7	9	23	7
Autre	14	15	15	11	17	9	10	6	8	15	11	10
Habitation: jardin	10	22	21	9	10	17	8	11	5	7	10	8
Entreprise	26	6	18	7	11	15	12	5	6	8	13	8
Terrain	9	14	15	14	16	8	8	8	13	13	8	9
Habitation: garage	9	12	9	18	9	12	15	11	12	7	6	14
Service public	17	1	5	5	7	7	11	7	4	7	9	5
Arrêt de bus / tram	12	15	3	3	2	10	2	5	9	6	1	11
Habitation: dépendances	10	5	8	4	5	6	8	2	7	7	9	4
Edifice religieux / lieu du culte	11	5	3	4	9	3	1	2	2	4	3	3
Chantier	7	5	2	5	5	6	4	7		3	1	4
Infrastructure sportive	6	6	3	2	6	6	3	3	3	4	3	1
Station de bus / métro et gare de chemin de fer	6	6	1	3	6	1		3	4	4	3	3
Stade	9	2	3	2	10		4	2	2	1		3
Service		3	2	6	4	3	5	2		2	3	3
Bureau de police	5	2	4	4	1	1	4	2	2	1	1	2
Emplacement de vélo	4	2	1	1	1		3	2	3	1	2	7
Banque / institution financière	1		1	3	7	2	1	3	5	2		
Habitation: résidence secondaire	1	2			2	2	3	2	2	1	7	
Station essence	4	1	1	2			1	4		2	4	
Hôpital		5	2	1	1		1	4	2			2
Bâtiment administratif	2	1	4		4	2	1	1	1		1	
Moyen de transport: autre	2			2	1	3		1	1	7		
Moyen de transport: voiture	2	2				1	1	2	2		1	6
Aéroport		2	3	2	3	1						
Maison de repos	1		1		2						2	1
Médecin / dentiste / pharmacien	2		1						2		2	
Cimetière					1		1		2			
Maison de débauche	1		1							1		
Eaux intérieures et maritimes						1						
Moyen de transport: train / tram / métro	1											
<b>Total</b>	<b>722</b>	<b>753</b>	<b>725</b>	<b>641</b>	<b>687</b>	<b>631</b>	<b>584</b>	<b>544</b>	<b>482</b>	<b>535</b>	<b>566</b>	<b>555</b>





**Genk**

**Infractions contre l'intégrité physique**

	2000	2013	2014	2015	2016	2017	2018	2019	2020	2021	2022	2023
Habitation	126	240	224	207	217	195	221	211	213	205	232	248
Voie publique	123	145	127	132	130	115	142	144	100	121	104	166
Horeca	35	22	36	31	36	37	28	28	14	9	22	21
Institution d'enseignement	24	23	12	17	11	17	20	27	19	25	22	23
Parking	17	19	14	19	17	20	19	19	15	15	14	14
Inconnue	9	15	8	14	17	12	20	16	27	27	17	10
Culture et loisirs	6	18	8	16	17	17	15	7	7	3	14	11
Magasin	7	8	6	13	10	7	9	10	18	14	11	13
Station de bus / métro et gare de chemin de fer	1	14	15	15	14	6	11	12	5	6	10	15
Habitation: allée	9	16	13	7	7	12	5	12	6	10	10	1
Entreprise	7	12	10	4	6	9	12	8	7	4	7	6
Service public	5	6		4	6	3	13	12	7	10	10	6
Habitation: jardin	3	5	6	10	5	6	13	5	7	6	3	9
Hôpital	1	4	10	7	6	7	7	8	5	4	5	6
Stade	12	12	9	3	4	8	3	2	2	3	1	9
Autre		3	8	2	5	3	5	7	6	6	7	5
Terrain	5	7	3	7	3	8	5	2	3	1	9	4
Infrastructure sportive	8	4	3	3	2	2	4		2	7	5	6
Station essence		2	3	6	6	4	2	2	3	4	4	2
Moyen de transport: autobus / autocar	2	1	5	1	2	4	1	5	1	4	3	3
Arrêt de bus / tram		3	3	4	2	4	6	3	2	1	1	1
Moyen de transport: autre	2	2	2	2	2	2	3	3	1		1	2
Maison de repos	1		2			1	1	1		2	3	5
Bureau de police		2	1	3		1		2	3		2	1
Aéroport		1	4	4	2							
Service			1	1		1	2	1	1	1	2	
Edifice religieux / lieu du culte			2					1	1	1	1	
Banque / institution financière			1				2			2		
Médecin / dentiste / pharmacien	1	1					1	1			1	
Bâtiment administratif	1				2			1				
Moyen de transport: train / tram / métro		1	1							1		1
Maison de débauche	1			1						1		
<b>Total</b>	<b>406</b>	<b>586</b>	<b>537</b>	<b>533</b>	<b>529</b>	<b>501</b>	<b>570</b>	<b>550</b>	<b>475</b>	<b>493</b>	<b>521</b>	<b>588</b>

# ***STATISTIQUES POLICIERES DE CRIMINALITE***

---

***LIEU DE PERPETRATION: COMMUNE***

**Genk**

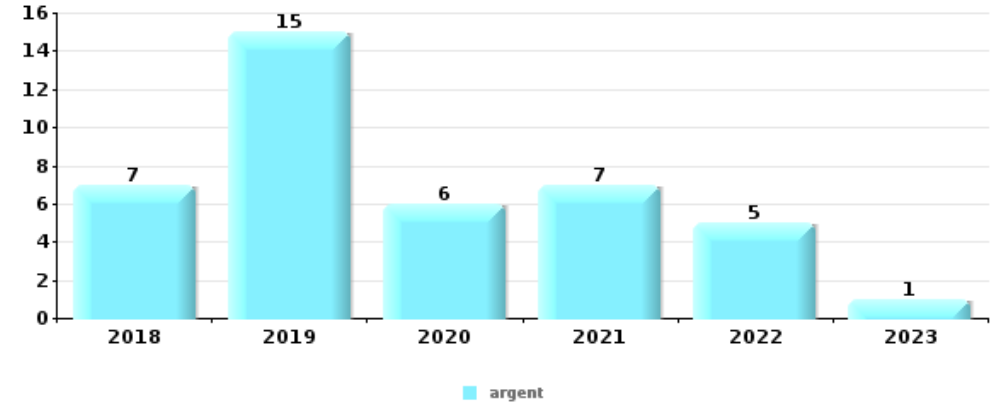
***PARTIE V : OBJETS ET MOYENS DE TRANSPORT***



**Genk**

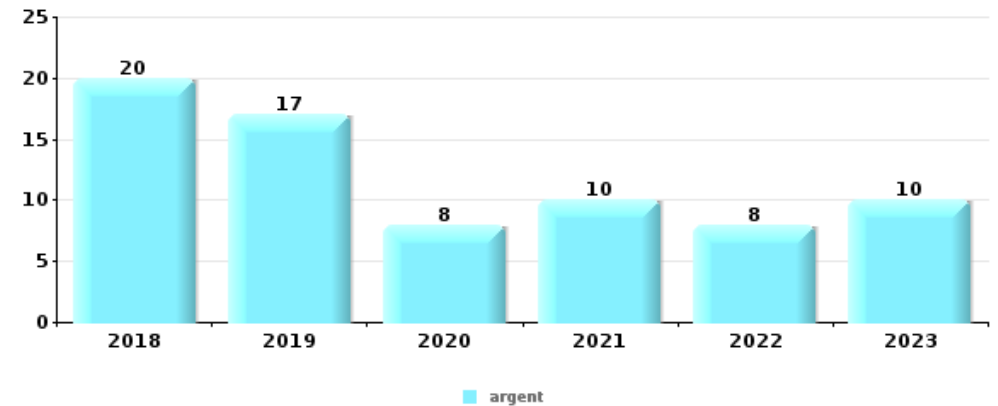
**Vol à main armée**

Top 5 Objets volés (sbd nombre de faits)		2018	2019	2020	2021	2022	2023
1	argent	7	15	6	7	5	1
2	GSM et accessoires	1	6	1	1	2	5
3	carte bancaire / carte de crédit	2	5				1
4	portefeuille	1	3	2	1		
5	clé	1	3	1	1		
5	ordinateur et accessoires		2		2		2



**Vol dans ou sur un véhicule**

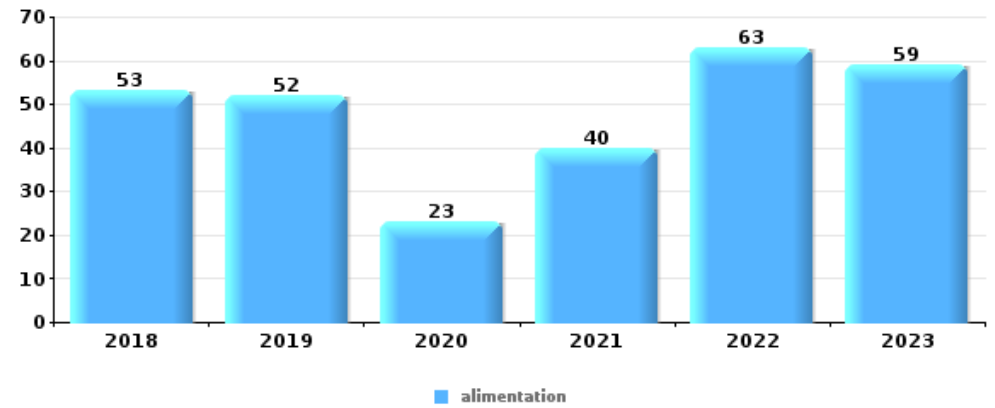
Top 5 Objets volés (sbd nombre de faits)		2018	2019	2020	2021	2022	2023
1	argent	20	17	8	10	8	10
2	ordinateur et accessoires	14	11	6	4	7	15
2	outillage	18	9	3	6	12	9
4	permis de conduire	15	11	7	4	8	8
5	pièce de moyen de transport	10	3	10	11	14	3





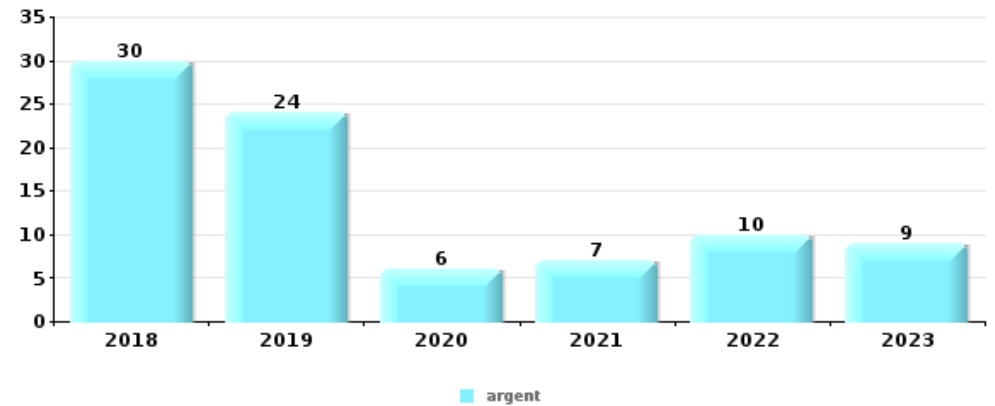
Vol à l'étalage

Top 5 Objets volés (sbd nombre de faits)		2018	2019	2020	2021	2022	2023
1	alimentation	53	52	23	40	63	59
2	vêtement	32	32	10	17	22	46
3	parfum / produit de beauté	16	25	8	25	20	36
4	tabac	11	12	8	5	18	21
5	bijouterie / montre	6	5	4	7	4	16



Cambrilage ds entreprise ou commerce

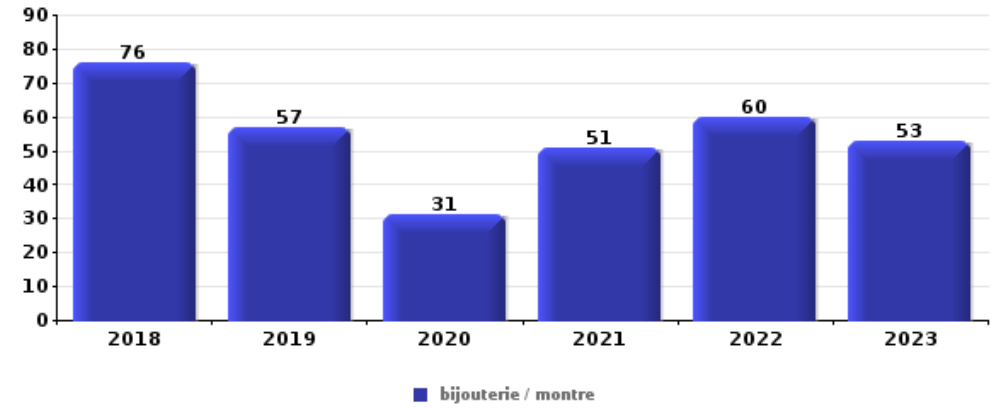
Top 5 Objets volés (sbd nombre de faits)		2018	2019	2020	2021	2022	2023
1	argent	30	24	6	7	10	9
2	alimentation	6	2	4	4	7	4
3	coffre-fort / coffret (argent) / caisse	10	6	1	2	3	4
4	ordinateur et accessoires	7	6	1	5	2	1
5	métaux		5	1	4	9	2





**Cambrilage dans habitation**

Top 5 Objets volés (sbd nombre de faits)		2018	2019	2020	2021	2022	2023
1	bijouterie / montre	76	57	31	51	60	53
2	argent	56	39	32	34	38	36
3	ordinateur et accessoires	18	19	5	15	12	5
4	multimédia	16	15	8	9	10	13
5	outillage	18	12	5	13	4	8
5	vêtement	12	13	5	17	5	8



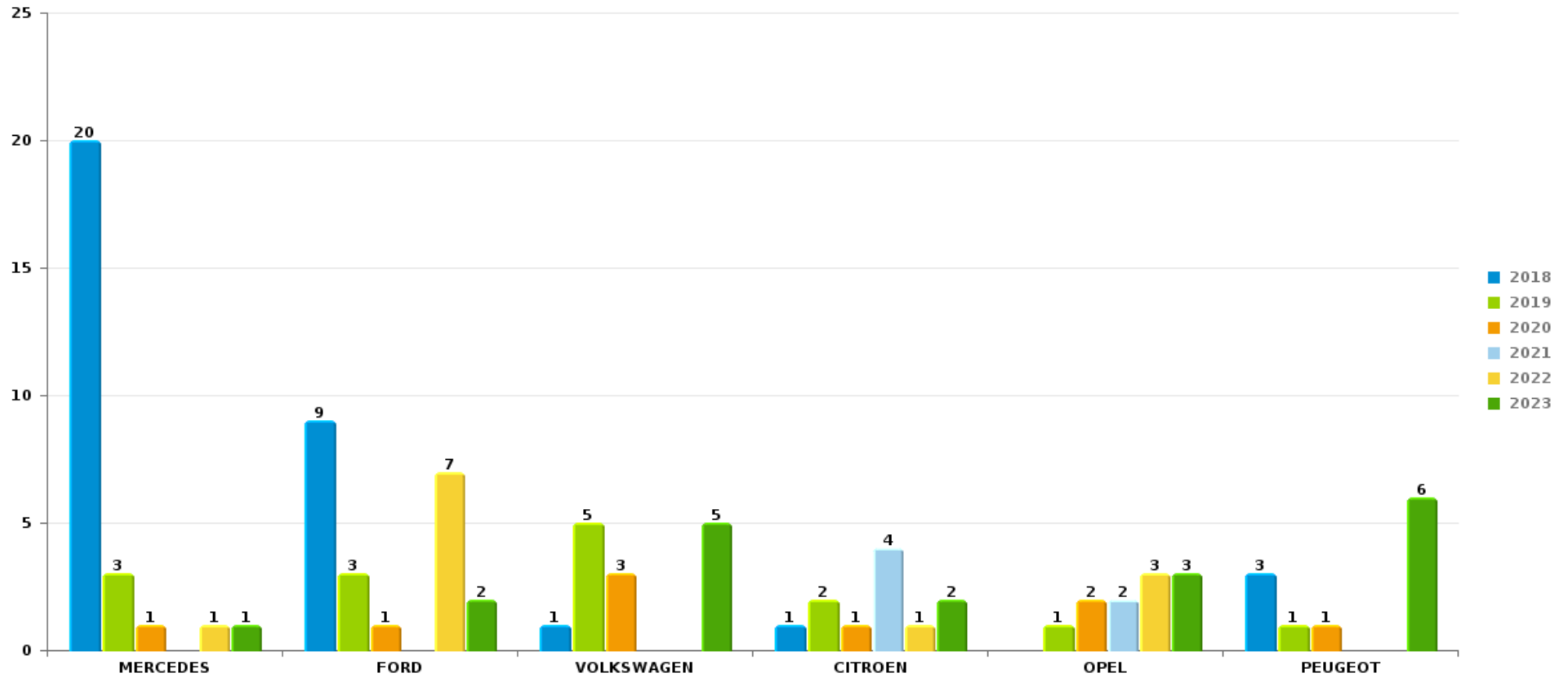
*Remarque: en ce qui concerne les objets, aucun total n'est reproduit étant donné que plusieurs objets peuvent avoir été volés lors d'un même fait.*



Genk

Vol de voiture

Nombre de voitures volées par marque (Top 5)



# ***STATISTIQUES POLICIERES DE CRIMINALITE***

---

***LIEU DE PERPETRATION: COMMUNE***

**Genk**

***PARTIE VI : SUSPECTS***



## Partie 1: Niveau FAITS (comptage du nombre de faits pour lesquels un certain type de suspect est impliqué)

### 1.1. Nombre d'infractions selon le sexe des suspects identifiés (par catégorie principale)

Étant donné que, tant un suspect identifié masculin qu'un suspect identifié féminin peuvent être impliqués lors d'un même fait, il est possible que la somme des colonnes «Hommes» et «Femmes» soit supérieure à la valeur de la colonne «Total...» (voir également la note méthodologique)

#### Genk

2023

Catégorie principale / Sexe	Nombre total de faits avec au moins 1 suspect	Hommes	%	Femmes	%
Drogues	570	516	90,5%	58	10,2%
Registre de population	259	200	77,2%	83	32,0%
Vol et extorsion	218	159	72,9%	68	31,2%
Infr. contre l'intégrité physique	189	166	87,8%	31	16,4%
Ivresse et alcool	179	152	84,9%	31	17,3%
Législation sur les étrangers	78	66	84,6%	14	17,9%
Infr. contre la sécurité publique	77	67	87,0%	11	14,3%
Infr. contre autres valeurs morales et sentiments	76	71	93,4%	8	10,5%
Dégradation de la propriété	68	62	91,2%	6	8,8%
Fraude	66	49	74,2%	22	33,3%
Armes et explosifs	58	56	96,6%	2	3,4%
Infr. contre l'autorité publique	40	33	82,5%	8	20,0%
Criminalité informatique	26	22	84,6%	7	26,9%
Environnement	23	17	73,9%	10	43,5%
Infr. contre la foi publique	14	11	78,6%	4	28,6%
Santé publique	12	8	66,7%	4	33,3%



## CRIMINALITE ENREGISTREE: SUSPECTS



Catégorie principale / Sexe	Nombre total de faits avec au moins 1 suspect	Hommes	%	Femmes	%
Infr. contre les mœurs	9	9	100,0%		
Autres lois spéciales	8	8	100,0%		
Loi du football	7	7	100,0%		
Protection de la personne	7	4	57,1%	3	42,9%
Code pénal social	6	5	83,3%	1	16,7%
Protection de la jeunesse	6	3	50,0%	5	83,3%
Hormones et dopage	3	3	100,0%	1	33,3%
Législation économique	3	3	100,0%		
Infr. contre la famille	2	2	100,0%		
Travail	2	1	50,0%	1	50,0%
Contravention Code pénal	1	1	100,0%		
Exercice illégal de l'autorité publique	1	1	100,0%		
Infr. contre la liberté individuelle	1	1	100,0%		
Pratiques commerciales	1	1	100,0%		
Protection des revenus publics	1	1	100,0%	1	100,0%
<b>Total</b>	<b>2.011</b>	<b>1.705</b>	<b>84,8%</b>	<b>379</b>	<b>18,8%</b>



## 1.2. Nombre d'infractions selon le sexe des suspects identifiés (par figure criminelle)

Étant donné que, tant un suspect identifié masculin qu'un suspect identifié féminin peuvent être impliqués lors d'un même fait, il est possible que la somme des colonnes «Hommes» et «Femmes» soit supérieure à la valeur de la colonne «Total...» (voir également la note méthodologique)

Genk

2023

### FC Vol moyen de transport

Figure criminelle / Sexe	Nombre total de faits avec au moins 1 suspect identifié	Hommes	%	Femmes	%
Vol de voiture	2	2	100,0%		
Vol de moto	1	1	100,0%		
Vol de vélomoteur	1	1	100,0%		
Vol de vélo	10	10	100,0%	1	10,0%
<b>Total</b>	<b>PA</b>	<b>PA</b>	<b>PA</b>	<b>PA</b>	<b>PA</b>

### FC Cambriolage

Figure criminelle / Sexe	Nombre total de faits avec au moins 1 suspect identifié	Hommes	%	Femmes	%
Cambriolage dans habitation	5	5	100,0%	2	40,0%
Cambriolage ds entreprise ou commerce	9	8	88,9%	1	11,1%
Cambriolage ds service public ou bâtiment administ	1	1	100,0%		
Cambriolage dans bâtiment (total)	15	14	93,3%	3	20,0%
<b>Total</b>	<b>PA</b>	<b>PA</b>	<b>PA</b>	<b>PA</b>	<b>PA</b>



**FC Vol autre**

Figure criminelle / Sexe	Nombre total de faits avec au moins 1 suspect identifié	Hommes	%	Femmes	%
Vol à main armée	2	2	100,0%		
Vol avec violence sans arme	10	10	100,0%		
Vol dans ou sur un véhicule	4	3	75,0%	1	25,0%
Vol à l'arraché	1	1	100,0%		
Vol à la tire	1	1	100,0%		
Vol à l'étalage	129	79	61,2%	55	42,6%
Vol par ruse	4	4	100,0%	1	25,0%
Vol de métaux	6	6	100,0%		
Vol sur les chantiers	1	1	100,0%		
Vol d'animaux	1	1	100,0%		
Vol de cargaison	1	1	100,0%		
<b>Total</b>	<b>PA</b>	<b>PA</b>	<b>PA</b>	<b>PA</b>	<b>PA</b>

**Criminalité ICT**

Figure criminelle / Sexe	Nombre total de faits avec au moins 1 suspect identifié	Hommes	%	Femmes	%
Fraude de cartes de paiements	5	4	80,0%	1	20,0%
Phishing	9	8	88,9%	3	33,3%
<b>Total</b>	<b>PA</b>	<b>PA</b>	<b>PA</b>	<b>PA</b>	<b>PA</b>



### FC Autre

Figure criminelle / Sexe	Nombre total de faits avec au moins 1 suspect identifié	Hommes	%	Femmes	%
Violence contre les métiers d'intérêt général	13	11	84,6%	2	15,4%
Dégradation de voiture	18	16	88,9%	2	11,1%
Rixe au couteau	5	4	80,0%	2	40,0%
<b>Total</b>	<b>PA</b>	<b>PA</b>	<b>PA</b>	<b>PA</b>	<b>PA</b>

### PH Violence intrafamiliale (VIF)

Figure criminelle / Sexe	Nombre total de faits avec au moins 1 suspect identifié	Hommes	%	Femmes	%
VIF: physique, dans le couple	58	52	89,7%	13	22,4%
VIF: physique, envers des descendants	17	15	88,2%	4	23,5%
VIF: physique, envers d'autres membres	20	16	80,0%	7	35,0%
VIF: sexuelle, dans le couple	1	1	100,0%		
VIF: sexuelle, envers des descendants	1	1	100,0%		
VIF: psychique, dans le couple	36	36	100,0%		
VIF: psychique, envers des descendants	13	11	84,6%	4	30,8%
VIF: psychique, envers d'autres membres	6	4	66,7%	2	33,3%
VIF: économique, dans le couple	9	6	66,7%	3	33,3%
VIF: économique, envers des descendants	1			1	100,0%
VIF: économique, envers d'autres membres	6	6	100,0%		
<b>Total</b>	<b>PA</b>	<b>PA</b>	<b>PA</b>	<b>PA</b>	<b>PA</b>

### PH Hormones et dopage

Figure criminelle / Sexe	Nombre total de faits avec au moins 1 suspect identifié	Hommes	%	Femmes	%
Dopage humain	3	3	100,0%	1	33,3%
<b>Total</b>	<b>PA</b>	<b>PA</b>	<b>PA</b>	<b>PA</b>	<b>PA</b>

## CRIMINALITE ENREGISTREE: SUSPECTS



### PH Drogues

Figure criminelle / Sexe	Nombre total de faits avec au moins 1 suspect identifié	Hommes	%	Femmes	%
Vente de cocaïne	17	17	100,0%	2	11,8%
Vente de drogues synthétiques	5	5	100,0%	1	20,0%
Production de cannabis (culture)	2	2	100,0%	1	50,0%
Vente de cannabis en grande quantité	1	1	100,0%		
Vente-traffic d'héroïne	6	6	100,0%		
Total	PA	PA	PA	PA	PA

### PH Trafic d'armes

Figure criminelle / Sexe	Nombre total de faits avec au moins 1 suspect identifié	Hommes	%	Femmes	%
Commerce et production d'arme à feu et mun.	2	1	50,0%	1	50,0%
Total	PA	PA	PA	PA	PA



**PH Violence dans l'espace public**

Figure criminelle / Sexe	Nombre total de faits avec au moins 1 suspect identifié	Hommes	%	Femmes	%
Violence physique (transport public)	4	4	100,0%		
Violence physique (voie publique)	51	45	88,2%	6	11,8%
Violence physique (autre endroit public)	9	9	100,0%		
Violence physique (endroit accessible au public)	41	37	90,2%	4	9,8%
Violence sexuelle (transport public)	1	1	100,0%		
Violence sexuelle (endroit accessible au public)	2	2	100,0%		
Violence psychique (transport public)	3	2	66,7%	1	33,3%
Violence psychique (voie publique)	18	14	77,8%	5	27,8%
Violence psychique (autre endroit public)	4	3	75,0%	1	25,0%
Violence psychique (endroit accessible au public)	20	15	75,0%	6	30,0%
Vol à main armée (endroit accessible au public)	1	1	100,0%		
Vol avec violence sans arme (transport public)	4	4	100,0%		
Vol avec violence sans arme (endr. acces. au pub.)	1	1	100,0%		
<b>Total</b>	<b>PA</b>	<b>PA</b>	<b>PA</b>	<b>PA</b>	<b>PA</b>

**PH Autre**

Figure criminelle / Sexe	Nombre total de faits avec au moins 1 suspect identifié	Hommes	%	Femmes	%
Terrorisme, extrémisme et radicalisme	1	1	100,0%		
Cyberharcèlement	48	44	91,7%	4	8,3%
Fraude à l'identité	10	8	80,0%	3	30,0%
<b>Total</b>	<b>PA</b>	<b>PA</b>	<b>PA</b>	<b>PA</b>	<b>PA</b>



### 1.3. Nombre d'infractions selon l'âge des suspects identifiés (par catégorie principale)

Étant donné que, tant un suspect identifié mineur qu'un suspect identifié majeur peuvent être impliqués lors d'un même fait, il est possible que la somme des colonnes «Mineur» et «Majeur» soit supérieure à la valeur de la colonne «Total...» (voir également la note méthodologique)

**Genk**

**2023**

Catégorie principale / Âge	Nombre total de faits avec au moins 1 suspect identifié	Mineur	%	Majeur	%
Drogues	570	35	6,1%	535	93,9%
Registre de population	259	2	0,8%	258	99,6%
Vol et extorsion	218	40	18,3%	180	82,6%
Infr. contre l'intégrité physique	189	24	12,7%	168	88,9%
Ivresse et alcool	179	2	1,1%	177	98,9%
Législation sur les étrangers	78	3	3,8%	75	96,2%
Infr. contre la sécurité publique	77	7	9,1%	71	92,2%
Infr. contre autres valeurs morales et sentiments	76	2	2,6%	75	98,7%
Dégradation de la propriété	68	5	7,4%	63	92,6%
Fraude	66	1	1,5%	66	100,0%
Armes et explosifs	58	8	13,8%	50	86,2%
Infr. contre l'autorité publique	40	5	12,5%	35	87,5%
Criminalité informatique	26	5	19,2%	22	84,6%
Environnement	23			23	100,0%
Infr. contre la foi publique	14	1	7,1%	13	92,9%
Santé publique	12			12	100,0%
Infr. contre les mœurs	9	1	11,1%	8	88,9%
Autres lois spéciales	8			8	100,0%
Loi du football	7	1	14,3%	7	100,0%
Protection de la personne	7			7	100,0%
Code pénal social	6			6	100,0%
Protection de la jeunesse	6	3	50,0%	3	50,0%
Hormones et dopage	3			3	100,0%
Législation économique	3			3	100,0%
Infr. contre la famille	2			2	100,0%
Travail	2			2	100,0%
Contravention Code pénal	1			1	100,0%
Exercice illégal de l'autorité publique	1			1	100,0%

## CRIMINALITE ENREGISTREE: SUSPECTS



Catégorie principale / Âge	Nombre total de faits avec au moins 1 suspect identifié	Mineur	%	Majeur	%
Infr. contre la liberté individuelle	1			1	100,0%
Pratiques commerciales	1			1	100,0%
Protection des revenus publics	1			1	100,0%
<b>Total</b>	<b>2.011</b>	<b>145</b>	<b>7,2%</b>	<b>1.877</b>	<b>93,3%</b>





### 1.4. Nombre d'infractions selon l'âge des suspects identifiés (par figure criminelle)

Étant donné que, tant un suspect identifié mineur qu'un suspect identifié majeur peuvent être impliqués lors d'un même fait, il est possible que la somme des colonnes «Mineur» et «Majeur» soit supérieure à la valeur de la colonne «Total...»  
(voir également la note méthodologique)

#### Genk

#### 2023

#### FC Vol moyen de transport

Figure criminelle / Âge	Nombre total de faits avec au moins 1 suspect identifié	Mineur	%	Majeur	%
Vol de voiture	2			2	100,0%
Vol de moto	1	1	100,0%		
Vol de vélomoteur	1			1	100,0%
Vol de vélo	10			10	100,0%
<b>Total</b>	<b>PA</b>	<b>PA</b>	<b>PA</b>	<b>PA</b>	<b>PA</b>

#### FC Cambrassage

Figure criminelle / Âge	Nombre total de faits avec au moins 1 suspect identifié	Mineur	%	Majeur	%
Cambrassage dans habitation	5	1	20,0%	4	80,0%
Cambrassage ds entreprise ou commerce	9	4	44,4%	5	55,6%
Cambrassage ds service public ou bâtiment administ	1			1	100,0%
Cambrassage dans bâtiment (total)	15	5	33,3%	10	66,7%
<b>Total</b>	<b>PA</b>	<b>PA</b>	<b>PA</b>	<b>PA</b>	<b>PA</b>

## CRIMINALITE ENREGISTREE: SUSPECTS



### FC Vol autre

Figure criminelle / Âge	Nombre total de faits avec au moins 1 suspect identifié	Mineur	%	Majeur	%
Vol à main armée	2			2	100,0%
Vol avec violence sans arme	10	5	50,0%	5	50,0%
Vol dans ou sur un véhicule	4	1	25,0%	3	75,0%
Vol à l'arraché	1			1	100,0%
Vol à la tire	1			1	100,0%
Vol à l'étalage	129	25	19,4%	105	81,4%
Vol par ruse	4	1	25,0%	4	100,0%
Vol de métaux	6			6	100,0%
Vol sur les chantiers	1			1	100,0%
Vol d'animaux	1			1	100,0%
Vol de cargaison	1			1	100,0%
<b>Total</b>	<b>PA</b>	<b>PA</b>	<b>PA</b>	<b>PA</b>	<b>PA</b>

### Criminalité ICT

Figure criminelle / Âge	Nombre total de faits avec au moins 1 suspect identifié	Mineur	%	Majeur	%
Fraude de cartes de paiements	5	1	20,0%	4	80,0%
Phishing	9	1	11,1%	9	100,0%
<b>Total</b>	<b>PA</b>	<b>PA</b>	<b>PA</b>	<b>PA</b>	<b>PA</b>

### FC Autre

Figure criminelle / Âge	Nombre total de faits avec au moins 1 suspect identifié	Mineur	%	Majeur	%
Violence contre les métiers d'intérêt général	13	3	23,1%	10	76,9%
Dégradation de voiture	18			18	100,0%
Rixe au couteau	5			5	100,0%
<b>Total</b>	<b>PA</b>	<b>PA</b>	<b>PA</b>	<b>PA</b>	<b>PA</b>



**PH Violence intrafamiliale (VIF)**

Figure criminelle / Âge	Nombre total de faits avec au moins 1 suspect identifié	Mineur	%	Majeur	%
VIF: physique, dans le couple	58			58	100,0%
VIF: physique, envers des descendants	17	1	5,9%	17	100,0%
VIF: physique, envers d'autres membres	20	4	20,0%	17	85,0%
VIF: sexuelle, dans le couple	1			1	100,0%
VIF: sexuelle, envers des descendants	1			1	100,0%
VIF: psychique, dans le couple	36			36	100,0%
VIF: psychique, envers des descendants	13			13	100,0%
VIF: psychique, envers d'autres membres	6			6	100,0%
VIF: économique, dans le couple	9			9	100,0%
VIF: économique, envers des descendants	1			1	100,0%
VIF: économique, envers d'autres membres	6			6	100,0%
<b>Total</b>	<b>PA</b>	<b>PA</b>	<b>PA</b>	<b>PA</b>	<b>PA</b>

**PH Hormones et dopage**

Figure criminelle / Âge	Nombre total de faits avec au moins 1 suspect identifié	Majeur	%
Dopage humain	3	3	100,0%
<b>Total</b>	<b>PA</b>	<b>PA</b>	<b>PA</b>

**PH Drogues**

Figure criminelle / Âge	Nombre total de faits avec au moins 1 suspect identifié	Mineur	%	Majeur	%
Vente de cocaïne	17	1	5,9%	16	94,1%
Vente de drogues synthétiques	5			5	100,0%
Production de cannabis (culture)	2			2	100,0%
Vente de cannabis en grande quantité	1			1	100,0%
Vente-traffic d héroïne	6			6	100,0%
<b>Total</b>	<b>PA</b>	<b>PA</b>	<b>PA</b>	<b>PA</b>	<b>PA</b>

## CRIMINALITE ENREGISTREE: SUSPECTS



### PH Trafic d'armes

Figure criminelle / Âge	Nombre total de faits avec au moins 1 suspect identifié	Majeur	%
Commerce et production d'arme à feu et mun.	2	2	100,0%
<b>Total</b>	<b>PA</b>	<b>PA</b>	<b>PA</b>

### PH Violence dans l'espace public

Figure criminelle / Âge	Nombre total de faits avec au moins 1 suspect identifié	Mineur	%	Majeur	%
Violence physique (transport public)	4			4	100,0%
Violence physique (voie publique)	51	8	15,7%	43	84,3%
Violence physique (autre endroit public)	9	2	22,2%	7	77,8%
Violence physique (endroit accessible au public)	41	5	12,2%	37	90,2%
Violence sexuelle (transport public)	1			1	100,0%
Violence sexuelle (endroit accessible au public)	2			2	100,0%
Violence psychique (transport public)	3			3	100,0%
Violence psychique (voie publique)	18	1	5,6%	17	94,4%
Violence psychique (autre endroit public)	4			4	100,0%
Violence psychique (endroit accessible au public)	20	1	5,0%	19	95,0%
Vol à main armée (endroit accessible au public)	1			1	100,0%
Vol avec violence sans arme (transport public)	4	2	50,0%	2	50,0%
Vol avec violence sans arme (endr. acces. au pub.)	1			1	100,0%
<b>Total</b>	<b>PA</b>	<b>PA</b>	<b>PA</b>	<b>PA</b>	<b>PA</b>

### PH Autre

Figure criminelle / Âge	Nombre total de faits avec au moins 1 suspect identifié	Mineur	%	Majeur	%
Terrorisme, extrémisme et radicalisme	1			1	100,0%
Cyberharcèlement	48	1	2,1%	47	97,9%
Fraude à l'identité	10	1	10,0%	9	90,0%
<b>Total</b>	<b>PA</b>	<b>PA</b>	<b>PA</b>	<b>PA</b>	<b>PA</b>



## Partie 2: Niveau SUSPECTS-FAIT (comptage du nombre de combinaisons suspect-fait)

### 2.1. Nombre de suspects-fait selon le sexe des suspects identifiés (TOP 5 des catégories principales)

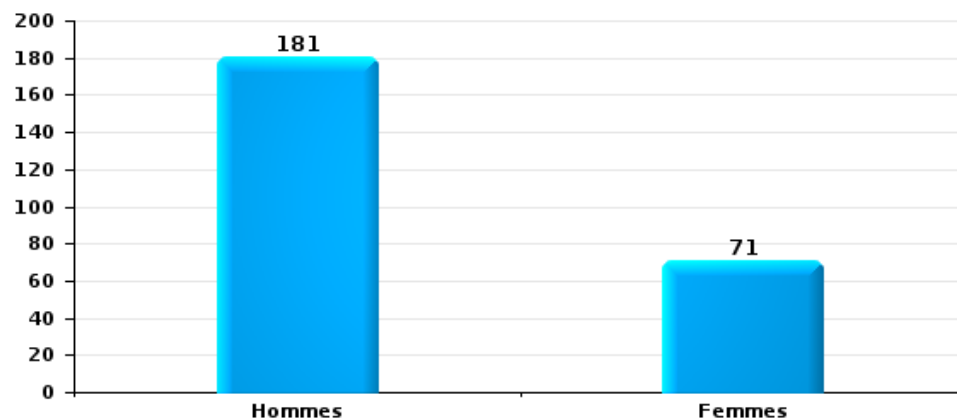
Lorsqu'un même suspect a commis plusieurs faits durant la période considérée, il est aussi comptabilisé plusieurs fois (voir également la note méthodologique)

Genk

2023

Vol et extorsion

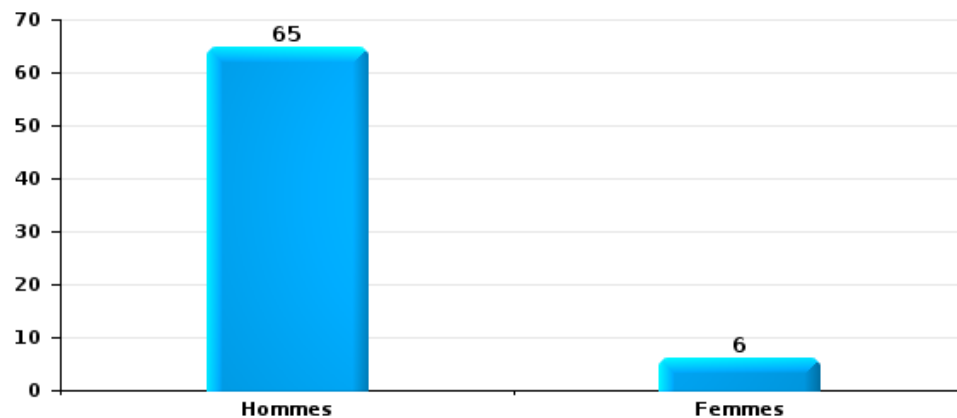
Nombre de suspects-fait selon le sexe





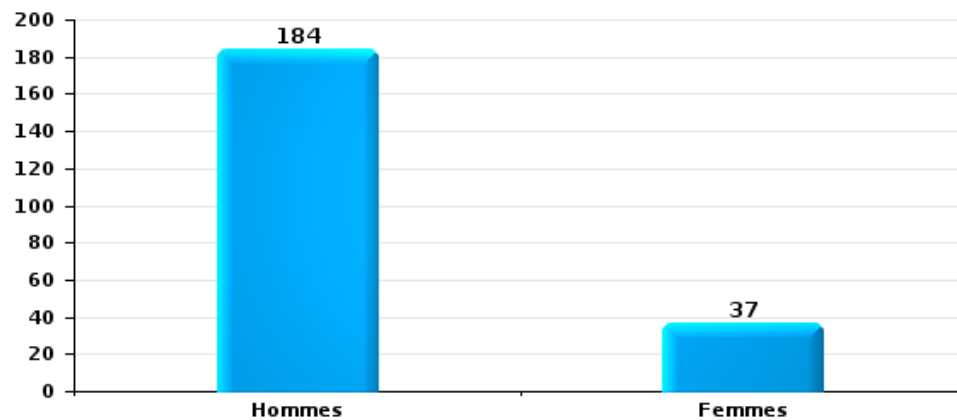
Dégradation de la propriété

Nombre de suspects-fait selon le sexe



Infr. contre l'intégrité physique

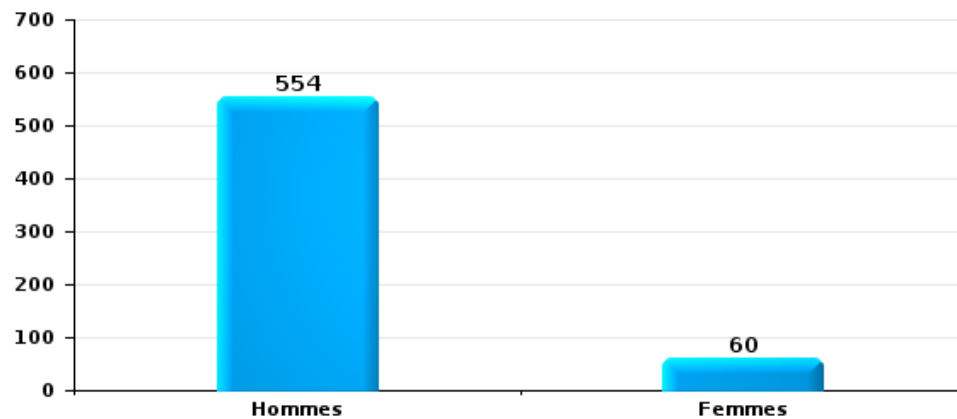
Nombre de suspects-fait selon le sexe





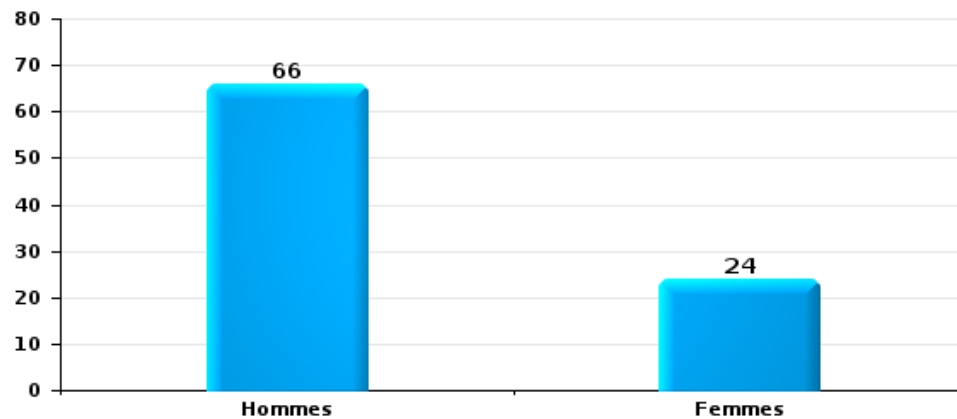
Drogues

Nombre de suspects-fait selon le sexe



Fraude

Nombre de suspects-fait selon le sexe





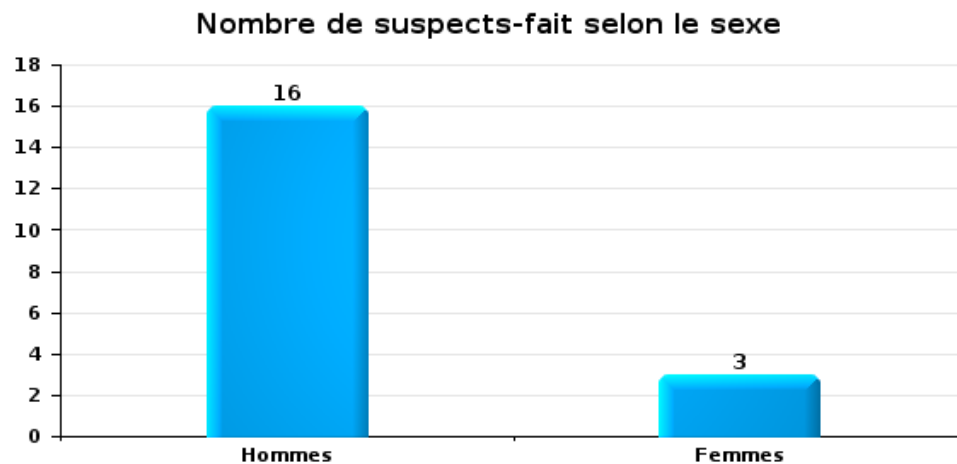
## 2.2. Nombre de suspects-fait selon le sexe des suspects identifiés (TOP 5 des figures criminelles)

Lorsqu'un même suspect a commis plusieurs faits durant la période considérée, il est aussi comptabilisé plusieurs fois (voir également la note méthodologique)

### Genk

2023

### Cambriolage dans bâtiment (total)

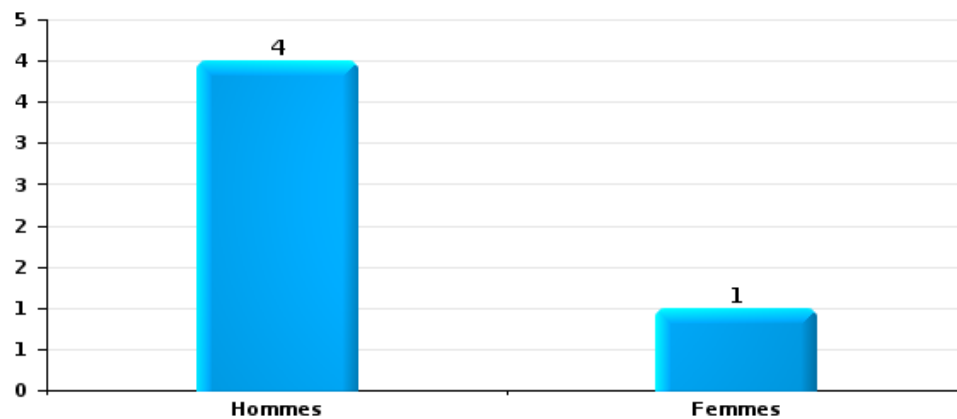






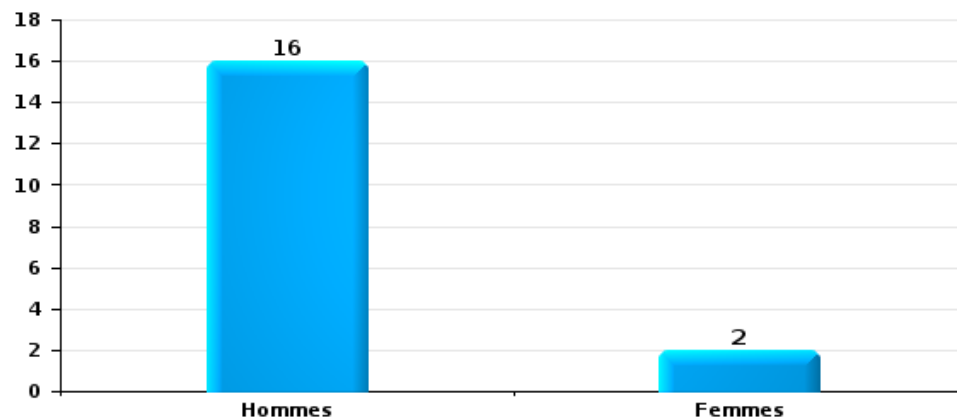
Vol dans ou sur un véhicule

Nombre de suspects-fait selon le sexe



Dégradation de voiture

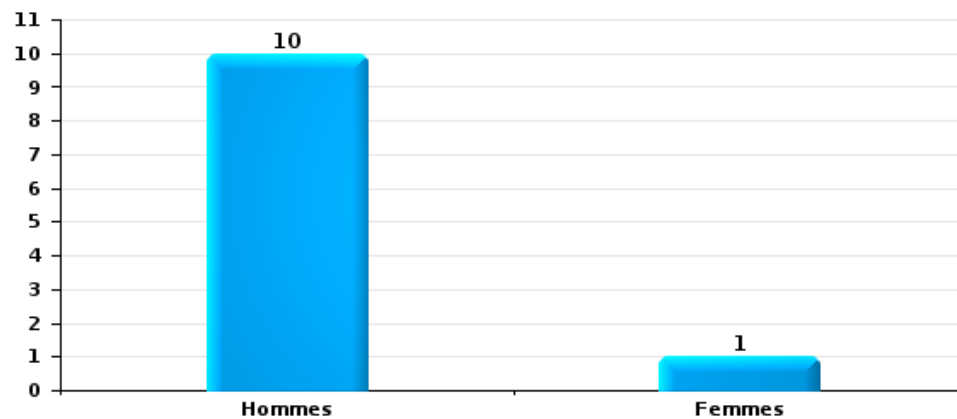
Nombre de suspects-fait selon le sexe





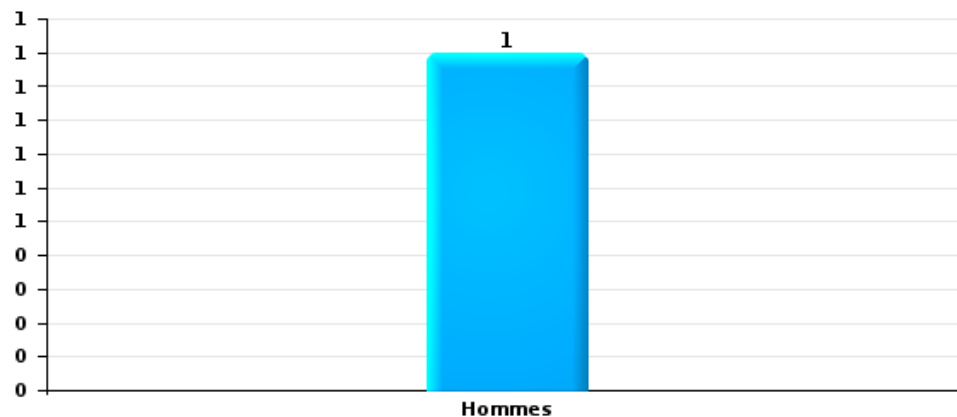
Vol de vélo

Nombre de suspects-fait selon le sexe



Vol à la tire

Nombre de suspects-fait selon le sexe





### 2.3. Nombre de suspects-fait selon l'âge des suspects identifiés (TOP 5 des catégories principales)

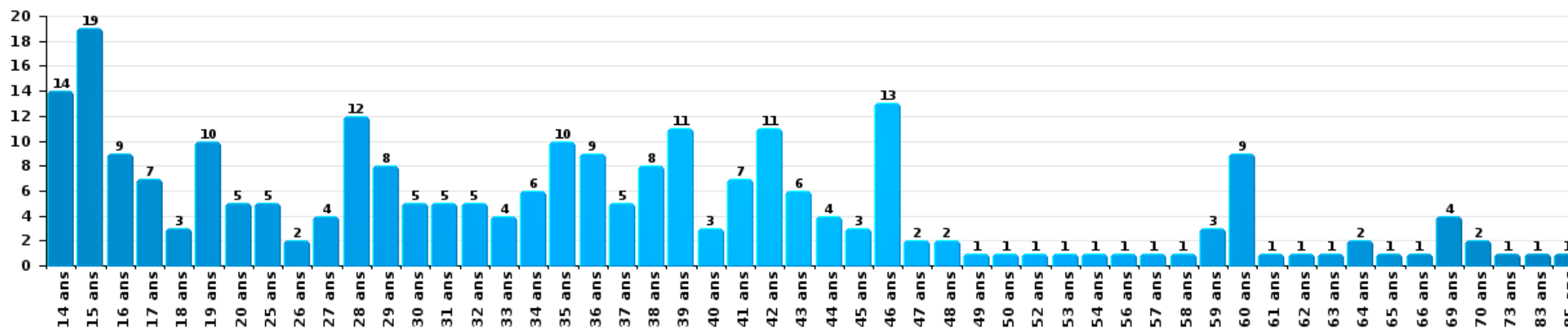
1) Lorsqu'un même suspect a commis plusieurs faits durant la période considérée, il est aussi comptabilisé plusieurs fois, qu'il ait le même âge ou non – 2) Les suspects au-dessous de 14 ans et à partir de 90 ans ne sont pas repris dans le tableau (voir également la note méthodologique)

Genk

2023

Vol et extorsion

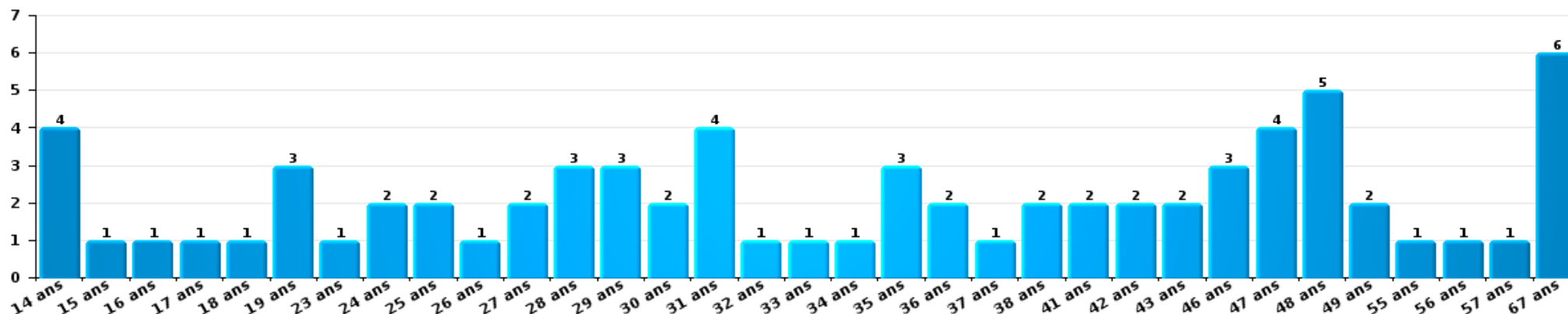
Nombre de suspects-fait par âge (chronologique)





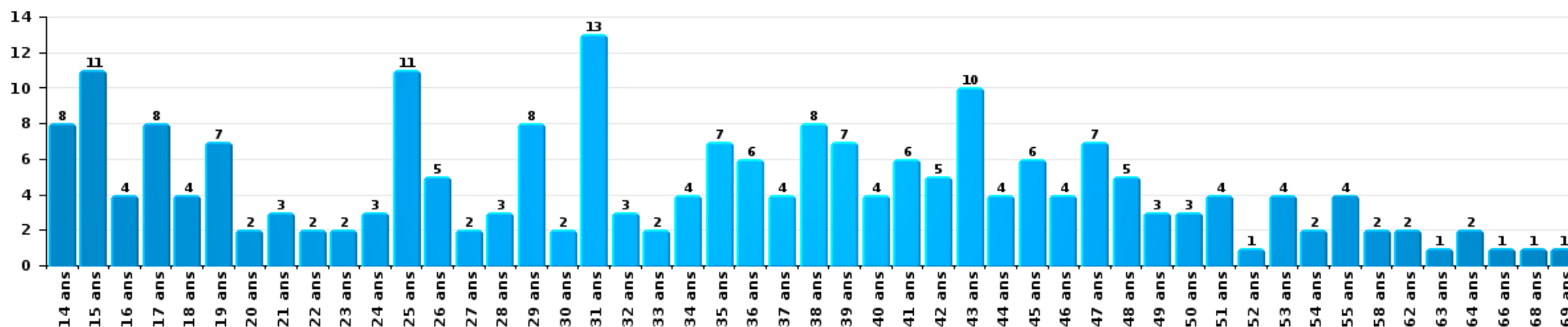
Dégradation de la propriété

Nombre de suspects-fait par âge (chronologique)



Infr. contre l'intégrité physique

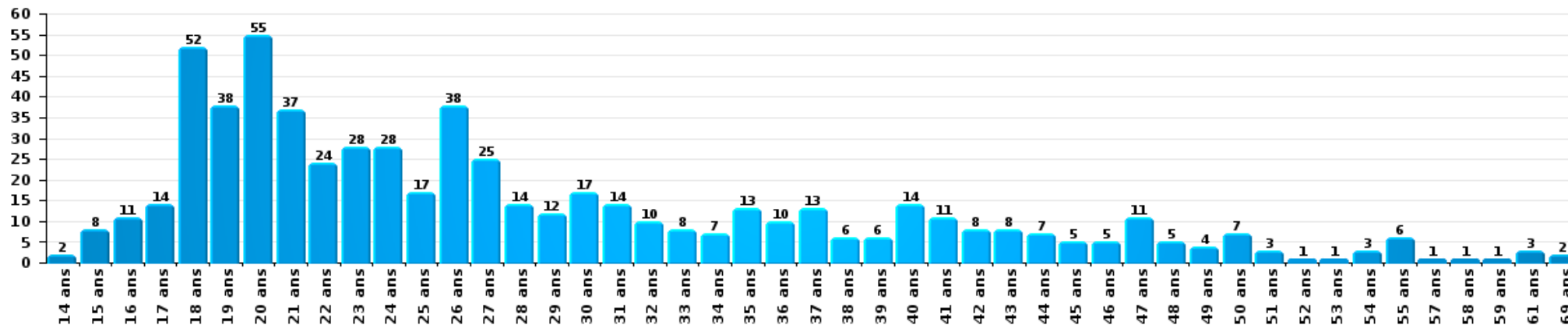
Nombre de suspects-fait par âge (chronologique)





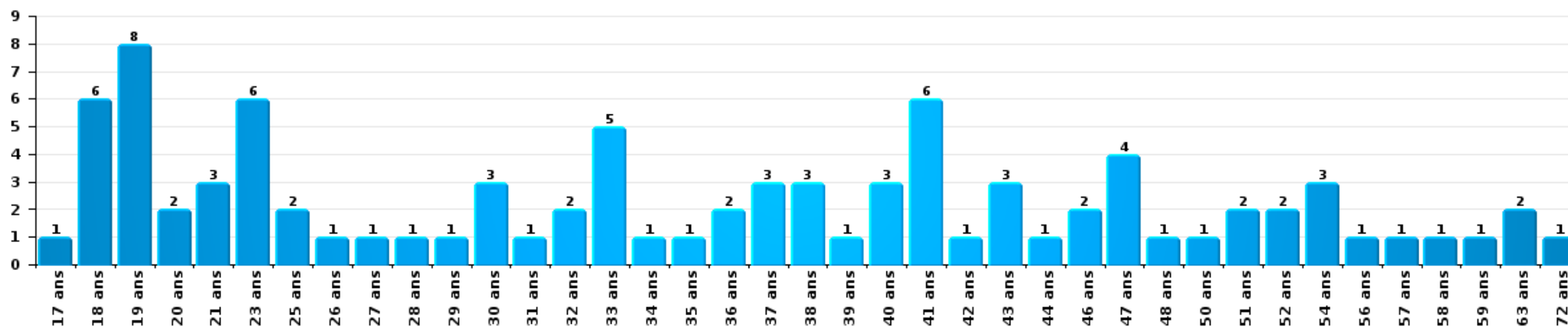
Drogues

Nombre de suspects-fait par âge (chronologique)



Fraude

Nombre de suspects-fait par âge (chronologique)





## 2.4. Nombre de suspects-fait selon l'âge des suspects identifiés (TOP 5 des figures criminelles)

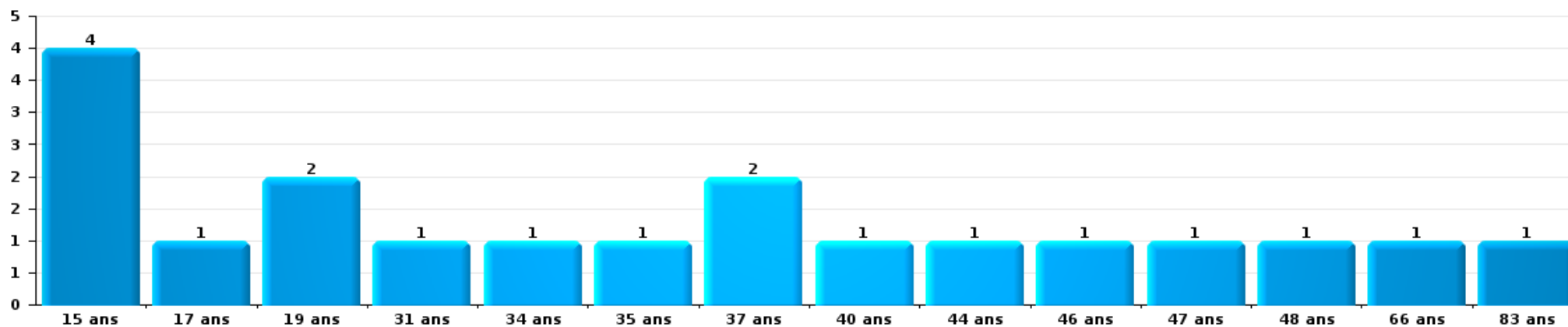
1) Lorsqu'un même suspect a commis plusieurs faits durant la période considérée, il est aussi comptabilisé plusieurs fois, qu'il ait le même âge ou non – 2) Les suspects au-dessous de 14 ans et à partir de 90 ans ne sont pas repris dans le tableau (voir également la note méthodologique)

### Genk

2023

### Cambrilage dans bâtiment (total)

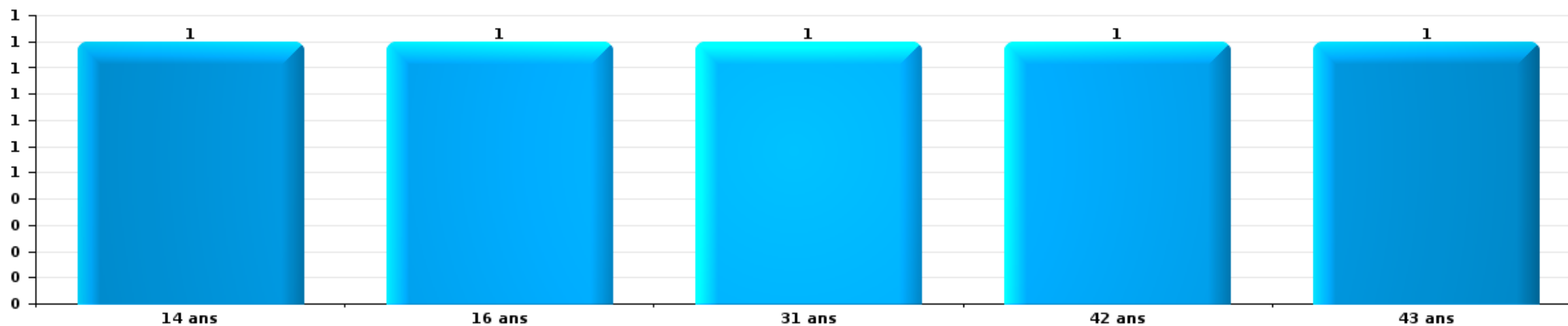
Nombre de suspects-fait par âge (chronologique)





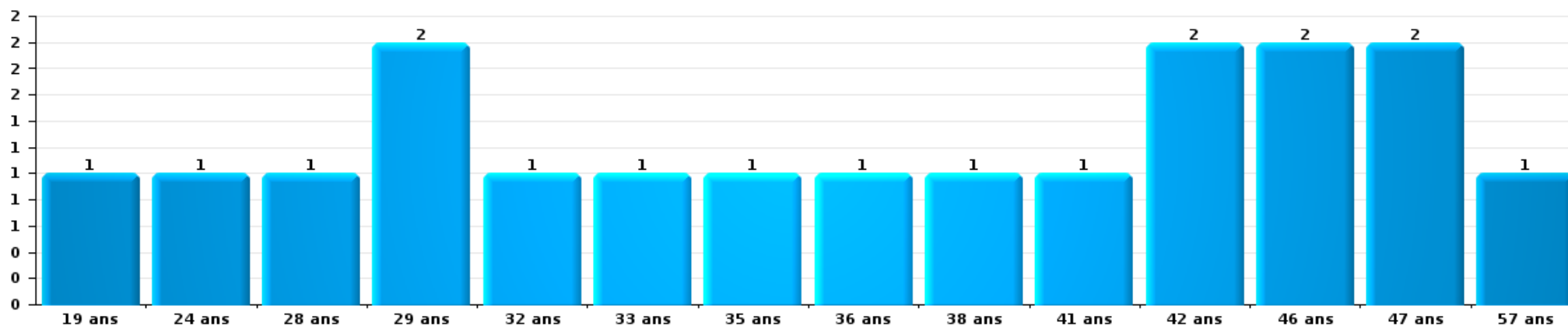
Vol dans ou sur un véhicule

Nombre de suspects-fait par âge (chronologique)



Dégradation de voiture

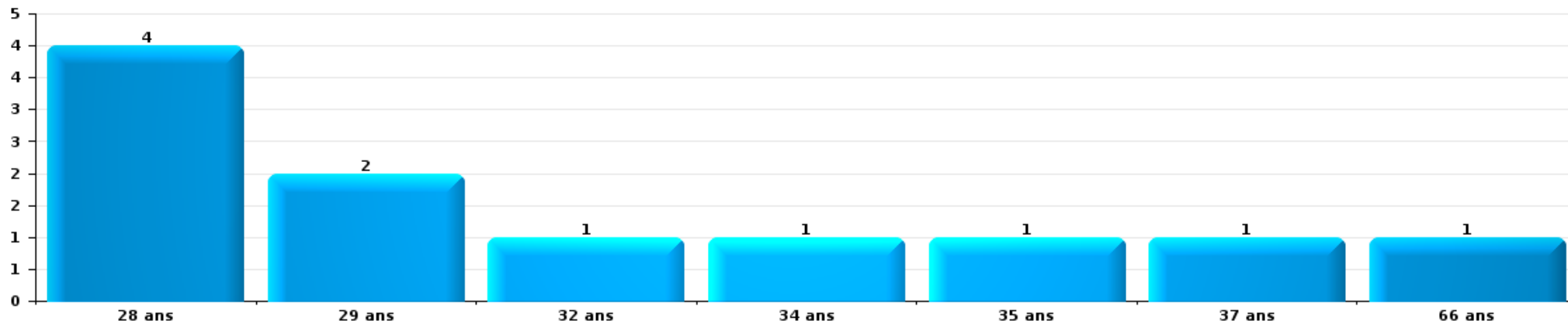
Nombre de suspects-fait par âge (chronologique)





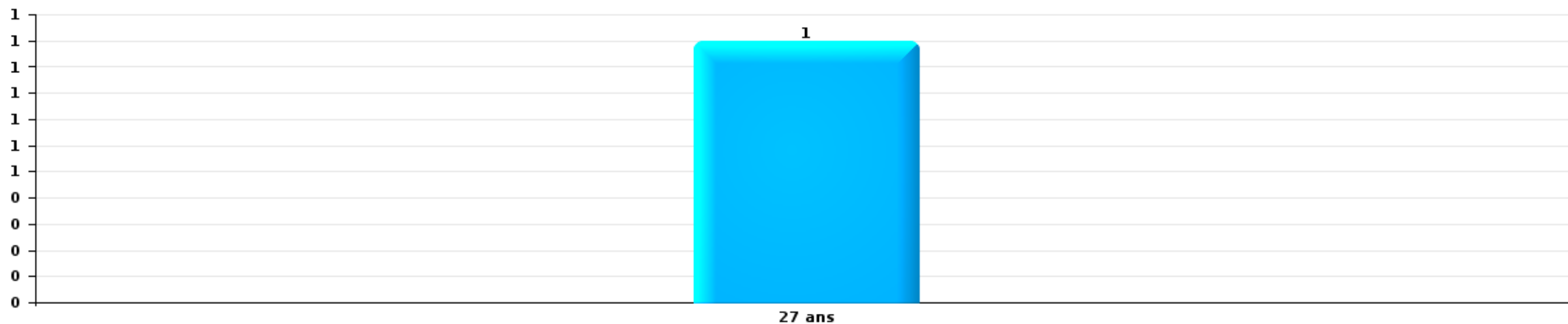
Vol de vélo

Nombre de suspects-fait par âge (chronologique)



Vol à la tire

Nombre de suspects-fait par âge (chronologique)





# ***STATISTIQUES POLICIERES DE CRIMINALITE***

---

***LIEU DE PERPETRATION: COMMUNE***

**Genk**

***ANNEXE I: DETAIL PAR CATEGORIE DE DELIT  
CODE PENAL***

## Infraction Code pénal

## Infr. contre l'intégrité physique

			2000	2013	2014	2015	2016	2017	2018	2019	2020	2021	2022	2023
Assassinat	Empoisonnement (assassinat)	Tent.				1								
	Suite à incendie volontaire / explosion	Tent.								1				
	Autres	Acc.		1			1			1	1		1	
		Tent.	2	1	1			3				1	2	2
		<b>Sous-total</b>	<b>2</b>	<b>1</b>	<b>2</b>	<b>1</b>		<b>4</b>		<b>2</b>	<b>2</b>	<b>2</b>	<b>3</b>	<b>2</b>
Meurtre	Infanticide (meurtre)	Tent.										1		
	Empoisonnement (meurtre)	Tent.			1									
	Meurtre pour faciliter le vol	Acc.	1											
	Suite à incendie volontaire / explosion	Tent.			1									
	Non spécifié	Acc.		1		2								
		Tent.	2											
	Autres	Acc.			1									
	Tent.	1	3	5	6	2	5	3	3	3	1	5	2	7
		<b>Sous-total</b>	<b>4</b>	<b>3</b>	<b>6</b>	<b>9</b>	<b>4</b>	<b>5</b>	<b>3</b>	<b>3</b>	<b>1</b>	<b>6</b>	<b>2</b>	<b>7</b>
Torture et maltraitance	Traitement inhumain	Acc.								1				
	Traitement dégradant	Acc.												1
		<b>Sous-total</b>								<b>1</b>				<b>1</b>
Coups et/ou blessures vol. en sphère familiale	Entre partenaires ou ex-partenaires	Acc.	66	149	161	134	135	118	142	154	142	125	138	148
		Tent.										1		
	Lors d'un différend familial en général	Acc.	22											
	Par les parents envers un mineur	Acc.		7	3	10	9	10	12	9	7	12	16	20
	Par les parents envers personne vulnérable	Acc.				2		1						1
	Envers les parents	Acc.	3	12	13	18	15	15	18	16	13	21	10	15
Envers d'autres ascendants directs ou collatéraux	Acc.	1	14	14	12	14	18	16	14	15	10	12	6	
		<b>Sous-total</b>	<b>92</b>	<b>182</b>	<b>191</b>	<b>174</b>	<b>175</b>	<b>161</b>	<b>189</b>	<b>193</b>	<b>177</b>	<b>169</b>	<b>176</b>	<b>190</b>

**Infr. contre l'intégrité physique**

			2000	2013	2014	2015	2016	2017	2018	2019	2020	2021	2022	2023	
Coups et/ou blessures vol. hors sphère familiale	Bagarres (=coups réciproques)	Acc.	62	68	71	59	60	65	64	83	84	100	88	106	
		Acc.	6	7	8	8	3	2	4	5	8	4	4	5	
	Coups envers fonctionnaire de police	Tent.		1											
	Envers un mineur par une pers. ayant autorité	Acc.	2	5	8	2	5	4	8	10	7	3	4	1	
	Envers un mineur qualité de l'auteur inconnue	Acc.	13	8	9	9	12	16	16	12	11	12	13	16	
	Envers pers. vulnérable par pers. ayant autorité	Acc.							1						
	Envers pers. vulnérable (qualité auteur inconnue)	Acc.		1					1	1	1		3		
	Envers un mineur par cohabitant sans rel. Autorité	Acc.											1		
	Envers un arbitre de manifestation sportive	Acc.					1		2				1		
	Coups envers personnel transport public	Acc.		1	3				1		1	1			1
	Coups envers personnel autre service public	Acc.		1	1	1			1	6		1			1
	Coups envers profession médicale	Acc.			1	2			1	3		1	1	1	3
	Coups envers personnel institut d'enseignement	Acc.		1		1	1			8	10	7	9	5	5
	Non spécifié	Acc.	184	264	185	212	216	204	204	204	184	136	139	183	207
		Tent.	4		1										
	Sous-total		271	357	287	294	298	294	317	306	257	268	303	345	
Abstention coupable	Acc.	1	2	1		1				3	5	3	2	1	
	Sous-total		1	2	1		1			3	5	3	2	1	
Autres infr. volontaires. c/ l'intégrité phys.	Privation de soins à enfant ou personne vulnérable	Acc.					1					1	1		
	Délaissement d'enfant ou personne vulnérable	Acc.			1			1	1						
	Abandon d'enfant dans le besoin	Acc.			1	1									
	Administration substances nuisibles	Acc.	1								1	2	2	3	
	Empoisonnement de denrées	Acc.					1								
	Entrave méchante à la circulation	Acc.	8	3	4	7	4	4	6	6	8	7	3	8	
		Tent.	1												
Voies de faits et violences légères	Acc.	11	21	30	23	37	18	44	22	18	27	18	13		
	Sous-total		21	24	36	31	43	23	51	28	27	37	24	24	
Infr. involontaires contre l'intégrité physique	Homicides involontaires	Acc.	1							1				1	
	Coups et/ou blessures involontaires	Acc.	13	6	3	3	1	4	3	5		3	1	7	
	Administration involontaire substances nuisibles	Acc.								1				1	
	Morsure de chien	Acc.	1	11	10	21	7	10	7	7	6	5	10	9	
	Non spécifié	Acc.			1										
	Sous-total		15	17	14	24	8	14	10	14	6	8	11	18	
	Total		406	586	537	533	529	501	570	550	475	493	521	588	

## Infr. contre la liberté individuelle

		2000	2013	2014	2015	2016	2017	2018	2019	2020	2021	2022	2023
Prise d'otages	Acc.		1					1	3	1	1		
	Sous-total		1					1	3	1	1		
Enlèvement de mineur ou personne vulnérable	Enlèvement parental	Acc.	2	1	1	2		1	1	1		3	1
		Tent.								1			
	Autre enlèvement	Acc.					1	1	1	1			
		Tent.	1	6	2			1	2	3	1		1
	Sous-total	1	3	7	3	2	1	3	4	6	1	3	2
Détenition par un particulier	Acc.	1	10	8	2	8	6	5	3	5	7	7	6
	Tent.		1	2			1	1					
	Sous-total	1	11	10	2	8	7	6	3	5	7	7	6
	Total	2	15	17	5	10	8	10	10	12	9	10	8

**Infr. contre les mœurs**

			2000	2013	2014	2015	2016	2017	2018	2019	2020	2021	2022	2023	
Viol n'ayant pas causé la mort	Victime < 10a	Acc.	3	3		1		2	2	2	2	2	1		
		Tent.	1												
	Victime 10a - 14a	Acc.	3	1	3	1	1		1		1	3	1	1	
		Tent.	1	1	1	2	1	3	3	4		2			
	Victime 14a - 16a	Acc.	1	1								1			
		Tent.													
	Victime 16a - 18a	Acc.	1	1		1	3	1	5	5	1	1			
Tent.		8	6	5	4	7	10	14	5	10	4	5			
Victime majeure	Tent.	1			3	1	2	1	5	1	1	1	1		
	Sous-total		18	13	9	12	13	18	26	21	16	13	8	1	
Viol avec conséquence inconnue	Acc.			1				2							
	Sous-total			1				2							
Viol n'ayant pas causé la mort (nvCPS)	Victime < 16a	Acc.										1	2	1	
	Victime majeure	Acc.									1		7	23	
		Tent.												1	
	Sous-total									1	1	10	24		
Attentat à la pudeur avec violence / menace	Victime < 16a	Acc.	2	2	2	2	1	1	1			2	1		
	Victime 16a - 18a	Acc.	1		1	2		1							
	Victime majeure	Acc.	8	5	2	1	7	2	4	3	5	7	2		
	Sous-total		11	7	4	4	11	3	6	4	5	9	3		
Attentat à la pudeur sans violence / menace	Victime < 16a	Acc.	9	6	7	7	12	13	13	14	8	16	5		
		Tent.							1		1				
	Victime 16a - 18a	Acc.		2	2	4	2	3	3	2	2	4			
		Tent.					1								
Victime âge inconnu	Acc.	6	6	8	3	4	4	5	5	10	4	1			
	Sous-total		15	14	17	14	18	21	21	22	20	25	6		
Attentat à la pudeur non spécifié	Acc.							1							
	Sous-total							1							
Atteinte intégrité sexuelle sans mort (nvCPS)	Victime < 16a	Acc.										1	6	11	
		Tent.											1		
	Victime 16a - 18a	Acc.											3	4	
		Acc.											9	6	
	Sous-total										1	19	21		
Atteinte intégrité sex.-indéterminé (nvCPS)	Acc.												1		
	Sous-total												1		
Pornographie enfantine	Détention	Acc.		5	7	6	4			3	2	4	2		
		Acc.		2	2	4	5	15	9	27	13	12			
	Distribution	Acc.							1		3	2			
		Acc.							1		1				
	Non spécifié	Acc.													
	Sous-total		7	9	10	9	16	10	30	19	18	2			
Pornographie	Acc.					1		2							
	Sous-total					1		2							

**Infr. contre les mœurs**

			2000	2013	2014	2015	2016	2017	2018	2019	2020	2021	2022	2023
Incitation à la débauche	Victime mineure	Acc.	1	2	1	1	1	1	5	9	3	3		
	Victime majeure	Acc.	1											
	Age victime inconnu	Acc.									1			
	Publicité par ICT pour débauche	Acc.											1	
	Autre publicité pour débauche	Acc.		1						2				
	Non spécifié	Acc.	3								1	1		
	<b>Sous-total</b>		<b>5</b>	<b>3</b>	<b>1</b>	<b>1</b>	<b>1</b>	<b>1</b>	<b>5</b>	<b>12</b>	<b>5</b>	<b>3</b>	<b>1</b>	
Exploitation de la débauche d'autrui	Victime mineure	Acc.		1						2				
	Victime majeure	Acc.		1	2	2			2	3	1	4	1	
	Age victime non spécifié	Tent.	1											
	Age victime inconnu	Acc.	1						1		1	1		
	<b>Sous-total</b>		<b>2</b>	<b>2</b>	<b>2</b>				<b>3</b>	<b>5</b>	<b>2</b>	<b>5</b>	<b>1</b>	
Outrage public aux bonnes mœurs	Actions (exhibitionnisme, etc.)	Acc.	7	11	8	7	7	17	9	13	5	4	4	
		Tent.	1											
	Ecrits, images, objets	Acc.	9		2	6	3	13	6	3	8	7	4	
	Obscénités en public	Acc.					1					1	1	
	Exhibitionnisme (nvCPS)	Acc.												11
	Contenu pornographique extrême ou violent (nvCPS)	Acc.												1
	Non spécifié	Acc.	1											
	<b>Sous-total</b>		<b>18</b>	<b>11</b>	<b>10</b>	<b>13</b>	<b>11</b>	<b>30</b>	<b>15</b>	<b>16</b>	<b>13</b>	<b>12</b>	<b>9</b>	<b>12</b>
Voyeurisme	Observation/enregistrement de nudité ou intimité	Acc.		2		1	3	1			3	5	2	
	Diffusion enregistrement nudité ou intimité	Acc.					2	3	1	6	5	7	2	
		Tent.										1		
	Non spécifié	Acc.							1					
	<b>Sous-total</b>		<b>2</b>	<b>1</b>	<b>5</b>	<b>4</b>	<b>2</b>	<b>6</b>	<b>6</b>	<b>8</b>	<b>13</b>	<b>4</b>		
Voyeurisme direct (nvCPS)	Victime < 16a	Acc.											3	
	<b>Sous-total</b>												<b>3</b>	
Voyeurisme via moyen technique ou autre (nvCPS)	Victime majeure	Acc.											2	1
	<b>Sous-total</b>												<b>2</b>	<b>1</b>
Diffusion de contenu à caractère sexuel (nvCPS)	Victime < 16a	Acc.												1
	Victime 16a - 18a	Acc.												2
	Victime majeure	Acc.												2
	<b>Sous-total</b>													<b>5</b>
Diffusion contenu sex. but méchant/lucrat. (nvCPS)	Victime < 16a	Acc.											1	4
	Victime majeure	Acc.											3	2
		Tent.												1
	<b>Sous-total</b>												<b>4</b>	<b>7</b>
Grooming (contact par ICT avec mineur < 16 ans)		Acc.						3					1	
	<b>Sous-total</b>							<b>3</b>					<b>1</b>	
Grooming offline - sans ICT (nvCPS)	Victime < 16a	Acc.											1	
	<b>Sous-total</b>												<b>1</b>	

## Infr. contre les mœurs

			2000	2013	2014	2015	2016	2017	2018	2019	2020	2021	2022	2023	
Grooming online - avec ICT (nvCPS)	Victime < 16a	Acc.												1	2
		Sous-total												1	2
Exploitation sexuelle mineurs-prostitution (nvCPS)	Incitation à la débauche/prostit. (nvCPS)	Acc.												1	1
		Recrutement aux fins de débauche/prostit. (nvCPS)	Acc.												1
		Sous-total											1	2	
Images d'abus sexuels de mineurs (nvCPS)	Production/diffusion images abus sexuels (nvCPS)	Acc.												3	
		Détention/acquisition images abus sexuels (nvCPS)	Acc.												1
		Sous-total											3	1	
Non-respect interdit. par délinquant sex. (nvCPS)		Acc.													1
		Sous-total													1
		Total	69	60	52	57	69	98	91	116	89	100	80	77	

**Infr. contre autres valeurs morales et sentiments**

				2000	2013	2014	2015	2016	2017	2018	2019	2020	2021	2022	2023	
Harcèlement	Harcèlement par téléphone (OLD)	Acc.	6													
		Acc.	10	183	188	178	213	160	149	140	156	149	174	220		
	Sous-total	16	183	188	178	213	160	149	140	156	149	174	220			
Violation de sépulture		Acc.			3	2	1			2	1			2	3	4
	Sous-total			3	2	1			2	1			2	3	4	
Violation du secret professionnel		Acc.	1	2	1	3			4	1		2				2
	Sous-total	1	2	1	3			4	1		2				2	
Atteinte à l'honneur	Calomnie et diffamation	Acc.	14	21	39	37	31	25	24	32	21	22	17	24		
	Déclaration calomnieuse	Acc.	1	2					1	2	2	1		2		
	Imputation calomnieuse	Acc.	2	2	3	4	5	3	8	2	3	1	5			
	Divulgation méchante	Acc.			2		1	2								
	Injures (Délit)	Acc.		37	40	34	26	26	32	30	25	13	17	26		
	Non spécifié	Acc.				1	2		1							
Sous-total	17	62	84	76	65	56	66	66	51	37	39	52				
Vie privée	Intrusion de nuit	Acc.		1							1					
	Violation de domicile par un particulier	Acc.	6	13	12	13	8	12	7	9	10	13	3	12		
		Tent.					2									
	Violation du secret des lettres	Acc.		1	3		3	2	3	1	2	1		1		
Sous-total	6	15	15	13	13	14	10	11	12	14	3	13				
Tapage nocturne		Acc.	8	38	7	45	13	9	14	17	1	1	5	1		
	Sous-total	8	38	7	45	13	9	14	17	1	1	5	1			
Abus d'informations issues d'un dossier pénal		Acc.									1					
	Sous-total									1						
Violation de communication par particulier		Acc.				3	1		2					1		
	Sous-total				3	1		2					1			
Abus faiblesses de personnes		Acc.			1		2			1		1	1	2		
	Sous-total			1		2			1		1	1	2			
Vie privée mœurs: publication identité victime		Acc.								1	1	1		2		
	Sous-total								1	1	1		2			
Cyberlokkig (leurre de mineur par ICT)		Acc.							3	5						
	Sous-total							3	5							
Occupation bien d'autrui (squatter)	Pénétrer / occuper / séjourner (bien non habité)	Acc.							1		1	5	3	4		
		Acc.												1		
	Sous-total						1		1	5	3	5				
<b>Total</b>				<b>48</b>	<b>300</b>	<b>299</b>	<b>320</b>	<b>308</b>	<b>243</b>	<b>248</b>	<b>242</b>	<b>225</b>	<b>210</b>	<b>229</b>	<b>301</b>	



**Infr. relative au statut juridique de l'enfant**

			2000	2013	2014	2015	2016	2017	2018	2019	2020	2021	2022	2023
Non-représentation d'enfants	Par les parents	Acc.	15		1		1				3	3		
	Par une personne qui en a la charge	Acc.									1			
		Sous-total	15		1		1				4	3		
Non-déclaration de naissance		Acc.			1									
		Sous-total			1									
		Total	15		2		1				4	3		

## Vol et extorsion

			2000	2013	2014	2015	2016	2017	2018	2019	2020	2021	2022	2023
Vol avec circ. aggr.	Avec violence	Acc.	62	20	30	30	33	31	19	35	12	16	15	12
		Tent.	12	9	4	10	3	14	1	12	6	2	5	2
	Sans violence	Acc.	867	458	466	475	454	374	382	284	179	206	242	272
		Tent.	295	241	193	233	205	179	161	133	69	96	93	108
	Sous-total	1.236	728	693	748	695	598	563	464	266	320	355	394	
Vol sans circ. aggr.	Avec violence	Acc.	12	22	27	15	20	15	16	10	10	8	13	14
		Tent.	7		3	2	5	4	4	1	2		2	1
	Sans violence, Vol à la tire	Acc.	116	203	130	82	93	61	78	80	33	41	25	40
		Tent.	2		2				1					
	Sans violence, Vol d'usage	Acc.	4	2	2	4	3	2	2		3	1	1	5
		Tent.					1							1
	Sans violence, Vol domestique	Acc.	31	32	24	14	23	22	29	24	17	22	33	36
		Tent.				1								
Sans violence	Acc.	1.115	1.036	994	898	762	718	655	623	420	484	630	605	
	Tent.	25	20	17	18	23	23	13	9	8	15	22	25	
	Sous-total	1.312	1.315	1.199	1.034	930	845	798	747	493	571	726	727	
Vol non spécifié		Acc.	56	8	12	13	13	10	5	7	1	1	4	1
		Tent.	14											
	Sous-total	70	8	12	13	13	10	5	7	1	1	4	1	
Extorsion		Acc.	9	17	18	18	22	16	11	17	11	10	16	22
		Tent.	5	1	6	8	7	5	12	5	4	9	8	19
	Sous-total	14	18	24	26	29	21	23	22	15	19	24	41	
Maraudage		Acc.	1											
		Sous-total	1											
	Total	2.633	2.069	1.928	1.821	1.667	1.474	1.389	1.240	775	911	1.109	1.163	

## Fraude

		2000	2013	2014	2015	2016	2017	2018	2019	2020	2021	2022	2023
Blanchiment d'argent	Acc.		4	4	4	2	23	12	15	19	25	24	21
	Tent.		1						1				2
	Sous-total		5	4	4	2	23	12	16	19	25	24	23
Recel	Recel simple Acc.	8	9	9	4	4	6	2	6	5	6	2	4
	Tent.						1						
	Recel qualifié Acc.	12	1	1									
	Sous-total	20	10	10	4	4	7	2	6	5	6	2	4
Grivèlerie	Carburant / lubrifiant Acc.	15	12	5	1	4	1	3	3	1	1	1	
	Boissons et aliments Acc.	6	2	2	4	3	4	4	1		1	4	1
	Voiture de location Acc.	2		1	2	1	1	1	1	1	1	1	4
	Logements Acc.	4	3	4	1	4	4	1	3	2		1	
	Sous-total	27	17	12	8	12	10	9	8	4	3	7	5
Corruption privée	Tent.							1					
	Sous-total							1					
Détournement et destruction frauduleuse	Cel frauduleux D'argent, de papiers, etc. Acc.	24	88	43	34	34	33	28	21	30	42	39	54
	D'objets saisis Acc.	1		1	1		2	1	2		1	2	
	De biens mobiliers des époux Acc.	1	2	1	3	2	3	2	1		1	1	
	D'héritage Acc.					2							1
	Non spécifié Acc.	1	2	2	2	2	4	3	1			1	2
	Sous-total	27	92	47	40	40	42	34	26	30	44	43	57
Esroquerie	Fraude par internet Acc.		59	48	61	90	86	135	219	408	340	360	354
	Tent.		7	4	13	12	16	20	15	20	18	23	14
	Esroquerie sans internet Acc.		56	47	59	48	44	48	31	44	29	32	26
	Tent.		12	6	5	4	8	9	10	3	4	15	4
	Non spécifié Acc.	52											
	Tent.	8											
	Sous-total	60	134	105	138	154	154	212	275	475	391	430	398
Tromperie	Marchandises vendues / travail fourni Acc.	1		1		1		1	1				
	Endossement frauduleux de factures Acc.			1									
	Non spécifié Acc.		2	1									
	Sous-total	1	2	3		1		1	1				
Abus de confiance et infr. apparentées	Abus de confiance Acc.	36	68	69	76	70	48	60	49	47	42	60	47
	Tent.	1								1	1	2	
	Abus des faiblesses Acc.	2	3	4		3		4	2	3	9	4	3
	Sous-total	39	71	73	76	73	48	64	51	51	52	66	50
Abus de biens sociaux	Par des sociétés Acc.		3	3	1			2	1	1	1	1	
	Par des A.S.B.L. Acc.			1									
	Non spécifié Acc.								1			1	
	Autres Acc.		1	1				1					
	Sous-total		4	5	1			3	2	1	1	2	

## Fraude

		2000	2013	2014	2015	2016	2017	2018	2019	2020	2021	2022	2023
Infr. liées à l'insolvabilité	Par des tiers	Acc.		1	3	3			4	2	2		1
	Par le débiteur	Acc.	21	8	9	5	8	12	18	18	16	12	12
	Non spécifié	Acc.	1	6	3	7	3	2	1	2	2	2	2
	Sous-total		22	15	15	15	11	14	23	22	20	14	15
Insolvabilité frauduleuse	Acc.		1	2	1				2				2
	Sous-total		1	2	1				2				2
Chèques sans provision	Acc.	13		1			1						
	Sous-total	13		1			1						
	Total	187	358	277	287	301	296	352	410	607	542	588	554

## Dégradation de la propriété

			2000	2013	2014	2015	2016	2017	2018	2019	2020	2021	2022	2023	
Incendie volontaire	Dans lieu habité (de jour)	Acc.	2	1		2	3	3	2		1	3	2	1	
		Tent.					1						1		
	Dans lieu habité (de nuit)	Acc.		2	1	4	4	2	3		1	6	5	4	
		Tent.				1	3						1	1	
	Dans lieu habité (moment indéterminé)	Acc.		1											
		Tent.		1			1				1	1			
	Dans un autre lieu (de jour)	Acc.	4	4	12	9	7	9	7	6	6	6	9	7	4
		Tent.	2			1			1				1		
	Dans un autre lieu (de nuit)	Acc.	12	8	6	11	16	11	11	6	14	3	8	4	
		Tent.		3		1								1	
Dans un autre lieu (moment indéterminé)	Acc.	8		6	2	3	4	2	2		2	2			
	Tent.			1	1										
		<b>Sous-total</b>	<b>28</b>	<b>20</b>	<b>26</b>	<b>31</b>	<b>35</b>	<b>33</b>	<b>26</b>	<b>14</b>	<b>23</b>	<b>25</b>	<b>27</b>	<b>14</b>	
Destruction par explosion volontaire	Dans lieu habité (de jour)	Acc.			1										
		Acc.	1	1			1					1	1		
	Dans lieu habité (moment indéterminé)	Tent.			1										
		Acc.	1			1	1				1				
	Dans un autre lieu (de nuit)	Acc.	4	1	2		2			2	2	1	2		
		Acc.	2		1		1	1					1		
		<b>Sous-total</b>	<b>8</b>	<b>2</b>	<b>5</b>	<b>1</b>	<b>4</b>	<b>2</b>	<b>2</b>	<b>3</b>	<b>2</b>	<b>4</b>			
Incendie involontaire		Acc.	29	6	9	11	12	7	5	7	17	12	6	13	
		<b>Sous-total</b>	<b>29</b>	<b>6</b>	<b>9</b>	<b>11</b>	<b>12</b>	<b>7</b>	<b>5</b>	<b>7</b>	<b>17</b>	<b>12</b>	<b>6</b>	<b>13</b>	
Destruction, dénaturation, dégradation	Avec circ. aggr.	Acc.	210	22	9	2	10	5	3	2	1	5	3	1	
		Tent.						1							
	Destruction de biens agricoles	Acc.			1										
		Acc.	12	2	5	4	1	1	1	2					
Non spécifié	Tent.	4													
		<b>Sous-total</b>	<b>226</b>	<b>24</b>	<b>15</b>	<b>6</b>	<b>11</b>	<b>6</b>	<b>5</b>	<b>4</b>	<b>1</b>	<b>5</b>	<b>3</b>	<b>1</b>	
Vandalisme	Sur véhicules	Acc.	226	326	287	261	241	269	265	228	183	208	229	233	
		Tent.		1		2		1							
	Sur autres biens mobiliers	Acc.	15	60	45	46	49	53	48	40	55	67	66	77	
		Tent.	1												
	Graffitis	Acc.		22	32	18	29	21	7	26	15	12	27	14	
		Acc.	19	280	296	257	291	232	221	222	182	201	203	199	
	Autres détériorations sur biens immobiliers	Tent.					1	1							
		Acc.	169	12	10	8	14	6	7	1	3	3	1	4	
Dégradation de clôture	Acc.														
	Tent.	1													
		<b>Sous-total</b>	<b>431</b>	<b>701</b>	<b>670</b>	<b>592</b>	<b>625</b>	<b>583</b>	<b>548</b>	<b>517</b>	<b>438</b>	<b>491</b>	<b>526</b>	<b>527</b>	
		<b>Total</b>	<b>722</b>	<b>753</b>	<b>725</b>	<b>641</b>	<b>687</b>	<b>631</b>	<b>584</b>	<b>544</b>	<b>482</b>	<b>535</b>	<b>566</b>	<b>555</b>	

**Infr. contre la Sécurité de l'Etat**

		2000	2013	2014	2015	2016	2017	2018	2019	2020	2021	2022	2023
Sûreté extérieure de l'Etat	Acc.							1					
	Sous-total							1					
Terrorisme	Groupe terroriste	Acc.			1	4				1	2	1	
	Diffuser un message qui incite au terrorisme	Acc.				1			2		1		
	Sous-total				1	5			2	1	3	1	
		Total			1	5		1	2	1	3	1	

## Infr. contre la sécurité publique

		2000	2013	2014	2015	2016	2017	2018	2019	2020	2021	2022	2023	
Organisation criminelle	Acc.			5		1	3	3	1	3	2	2	2	
	Sous-total			5		1	3	3	1	3	2	2	2	
Association de malfaiteurs	Acc.		10	10	6	11	13	11	14	10	12	6	15	
	Tent.							1						
	Sous-total		10	10	6	11	13	12	14	10	12	6	15	
Evasion de prisonniers	Evasion simple	Acc.	1						1					
	Non-respect surveillance électronique	Acc.	1	10	8	4	8	15	3	5	4	11	20	
	Non spécifié	Acc.			1									
	Sous-total	Acc.	1	2	10	9	4	8	15	4	5	4	11	20
Menaces	Menace d'attentat	Acc.	40	31	34	41	36	16	1	17	6	4	2	
	Verbales	Acc.	189	254	264	242	228	175	180	162	122	102	111	112
	Ecrites	Acc.	10	57	60	60	99	66	47	65	67	35	51	52
	Par gestes, emblèmes	Acc.	53	20	30	23	20	17	46	94	86	58	71	82
	Alerte à la bombe	Acc.		1	1	2		5	1	1	1	4	1	1
		Acc.	3	2	4	3	4	3	3	6	1			1
	Non spécifié	Tent.	4											
	Sous-total	259	374	390	364	392	302	293	329	294	205	238	250	
	Total	260	386	415	379	408	326	323	348	312	223	257	287	

## Infr. contre l'autorité publique

		2000	2013	2014	2015	2016	2017	2018	2019	2020	2021	2022	2023
Violence c/ personnes investies autorité publique	Acc.	3	4	4	2	1	1	3		1	1	2	1
	Sous-total	3	4	4	2	1	1	3		1	1	2	1
Rébellion	Rébellion armée	Acc.	8	7	4		4	3	2	4	3	8	6
	Rébellion non armée	Acc.	31	31	29	28	18	33	17	33	22	32	27
	Non spécifié	Acc.	1		2		1			1			
		Tent.	1										
	Sous-total	60	39	40	35	28	23	36	19	38	25	40	33
Outrages	Acc.	35	13	15	14	12	12	16	8	11	16	6	8
	Tent.	1											
	Sous-total	36	13	15	14	12	12	16	8	11	16	6	8
Refus de coopération (informatique et télécom)	Acc.					1	1	1			1		
	Sous-total					1	1	1			1		
Autres infractions	Bris de scellés	Acc.	2		3	1	4	2	6	4	2	2	1
	Entraves exercice fonction judiciaire	Acc.											
	Loteries, maisons de jeu et de prêts sur gages	Acc.									1		
	Industrie, commerce et enchères publiques	Acc.						1					
	Sous-total	1	2		3	1	4	3	6	4	3	2	1
	Total	100	58	59	54	42	41	59	34	54	46	50	43



## Infr. contre la foi publique

			2000	2013	2014	2015	2016	2017	2018	2019	2020	2021	2022	2023	
Faux en écritures	Faux en écritures	Acc.	41	31	36	35	24	39	30	32	22	25	25	21	
		Tent.									1				
	Usage de faux en écrit. et écrit. falsifiées	Acc.	2	13	5	8	2	11	18	9	8	8	6	10	12
		Tent.								1		2			
	Sous-total		43	44	41	43	26	50	49	41	33	31	35	33	
Usurpation	De fonctions	Acc.		2	1	2	1	1		2			2	4	3
		Acc.								1			2		1
	De titres	Acc.													
		Acc.	3	16	16	16	19	16	16	16	20	25	28	30	27
	Sous-total		3	18	17	18	20	17	16	23	25	32	34	31	
Contrefaçon / falsification	Contrefaçon	Acc.		3	10	4	4	1	21	9	12	6	14	7	
		Tent.							2						
	Falsification	Acc.	2			4	4	3	6	7	5	5	8	2	
		Sous-total		2	3	10	8	8	4	29	16	17	11	22	9
Fausses monnaies	Emission	Acc.	51	1	5	10	6	9	8				1	2	
		Tent.				1	1	4	3					1	
	Non spécifié	Acc.			1										
		Acc.			1						2				
	Sous-total		51	1	7	11	7	13	11	2			2	2	
Faux en justice	Faux témoignage	Acc.	1	1	3	1			1						
		Acc.	3	1	1	2	1	6	5	1	4	1	2	2	
	Fausses déclarations	Acc.									2				
		Tent.												1	
	Sous-total		4	2	4	3	1	6	6	1	6	1	2	3	
	Total		103	68	79	83	62	90	111	83	81	75	95	78	



Genk

Infraction Code pénal

Infr. contre la famille

		2000	2013	2014	2015	2016	2017	2018	2019	2020	2021	2022	2023
Bigamie	Acc.		1										
	Sous-total		1										
Abandon de famille	Acc.				2	1			1			1	4
	Sous-total				2	1			1			1	4
Refus du droit aux relations personnelles	Acc.	101	79	163	115	107	110	181	171	78	56	50	34
	Sous-total	101	79	163	115	107	110	181	171	78	56	50	34
Non-acquittement pension alimentaire	Acc.	34	24	22	15	14	6	4	6			1	1
	Sous-total	34	24	22	15	14	6	4	6			1	1
Non spécifié	Acc.	1											
	Sous-total	1											
<b>Total</b>		<b>136</b>	<b>104</b>	<b>185</b>	<b>132</b>	<b>122</b>	<b>116</b>	<b>185</b>	<b>178</b>	<b>78</b>	<b>56</b>	<b>52</b>	<b>39</b>

Criminalité informatique

		2000	2013	2014	2015	2016	2017	2018	2019	2020	2021	2022	2023
Hacking	Acc.		17	26	28	25	19	26	28	27	17	27	18
	Tent.							2	1	1		1	
	Sous-total		17	26	28	25	19	28	29	28	17	28	18
Faux en informatique	Acc.			2	7	5	3	3	6	6	5	9	4
	Sous-total			2	7	5	3	3	6	6	5	9	4
Fraude informatique	Acc.		51	50	86	63	49	52	131	366	328	339	274
	Tent.		8	5	6	3	3	4	3	16	9	9	6
	Sous-total		59	55	92	66	52	56	134	382	337	348	280
Sabotage	Acc.		2	1	2	4	2	2	1	2	2		1
	Tent.		1										
	Sous-total		3	1	2	4	2	2	1	2	2		1
<b>Total</b>			<b>79</b>	<b>84</b>	<b>129</b>	<b>100</b>	<b>76</b>	<b>89</b>	<b>170</b>	<b>418</b>	<b>361</b>	<b>385</b>	<b>303</b>



**Exercice illégal de l'autorité publique**

		2000	2013	2014	2015	2016	2017	2018	2019	2020	2021	2022	2023
Concussion	Acc.											1	
	Sous-total											1	
Corruption publique	Acc.							1					1
	Tent.			1						1			
	Sous-total			1				1		1			1
Détention par fonctionnaire public	Acc.								1				
	Sous-total								1				
Violation de domicile par fonctionnaire public	Acc.	1											
	Sous-total	1											
Actes arbitraires	Acc.								1				
	Sous-total								1				
Abus de l'autorité	Acc.	1											
	Sous-total	1											
<b>Total</b>		<b>2</b>		<b>1</b>				<b>1</b>	<b>2</b>	<b>1</b>		<b>1</b>	<b>1</b>

**Marchand de sommeil**

		2000	2013	2014	2015	2016	2017	2018	2019	2020	2021	2022	2023
Sans circ. aggr.	Acc.				1	1			1	1	2	1	1
	Sous-total				1	1			1	1	2	1	1
<b>Total</b>					<b>1</b>	<b>1</b>			<b>1</b>	<b>1</b>	<b>2</b>	<b>1</b>	<b>1</b>

**Exploitation de la mendicité**

		2000	2013	2014	2015	2016	2017	2018	2019	2020	2021	2022	2023
Incitation à la mendicité	Acc.							1					
	Sous-total							1					
Exploitation de la mendicité d'autrui	Acc.							1					
	Sous-total							1					
<b>Total</b>								<b>2</b>					



Traite des êtres humains

	2000	2013	2014	2015	2016	2017	2018	2019	2020	2021	2022	2023
<b>Exploitation sexuelle</b> <b>Acc.</b>					1	1	1	1				1
<b>Sous-total</b>					1	1	1	1				1
<b>Exploitation économique</b> <b>Acc.</b>			1	3		3	1				2	1
<b>Sous-total</b>			1	3		3	1				2	1
<b>Crimes et délits forcés</b> <b>Acc.</b>		1										
<b>Sous-total</b>		1										
<b>Production ou diffusion de pornographie enfantine</b> <b>Acc.</b>				1					1			
<b>Sous-total</b>				1					1			
<b>Total</b>		1	1	4	1	4	2	1	1		2	2

Provocation crime ou délits

	2000	2013	2014	2015	2016	2017	2018	2019	2020	2021	2022	2023
<b>Provocation délits</b> <b>Acc.</b>									1			
<b>Sous-total</b>									1			
<b>Provocation crime</b> <b>Acc.</b>										1		
<b>Sous-total</b>										1		
<b>Total</b>									1	1		

Autres infractions Code pénal

	2000	2013	2014	2015	2016	2017	2018	2019	2020	2021	2022	2023
<b>Acc.</b>							1	1	1	1	1	
<b>Tent.</b>		1										
<b>Sous-total</b>		1					1	1	1	1	1	
<b>Total</b>		1					1	1	1	1	1	



Contravention Code pénal

		2000	2013	2014	2015	2016	2017	2018	2019	2020	2021	2022	2023
<b>Injures (Contravention)</b>	<b>Acc.</b>	19											
	<b>Sous-total</b>	19											
<b>Destruction d'animaux (Contravention)</b>	<b>Acc.</b>	3											
	<b>Sous-total</b>	3											
<b>Dissimulation visage dans lieu public</b>	<b>Acc.</b>					1							
	<b>Sous-total</b>					1							
<b>Autres contraventions CP</b>	<b>Acc.</b>	101						1					1
	<b>Sous-total</b>	101						1					1
	<b>Total</b>	123				1		1					1

# ***STATISTIQUES POLICIERES DE CRIMINALITE***

---

***LIEU DE PERPETRATION: COMMUNE***

**Genk**

***ANNEXE II: DETAIL PAR CATEGORIE DE DELIT  
LOIS SPECIALES***



Genk

Infraction Lois spéciales

Drogues

			2000	2013	2014	2015	2016	2017	2018	2019	2020	2021	2022	2023	
Détention		Acc.	118	467	587	665	838	650	568	811	784	619	505	549	
		Tent.	5												
		Sous-total	123	467	587	665	838	650	568	811	784	619	505	549	
Usage	Usage en groupe	Acc.	37												
		Tent.	1												
	Usage individuel	Acc.	65												
		Tent.	8												
	Faciliter l'usage	Acc.	1	3	2	5	3	1	4	2	1	1	5	1	
	Incitation à l'usage	Acc.			1	2				3	1		2	5	
	Désordre, scandale ou danger dans un espace public	Acc.				12	14	13	14	15	18	10	14	21	
	Non spécifié	Acc.			3	1	2								
	Sous-total	112	3	6	20	19	14	18	20	20	11	21	27		
Importation et exportation		Acc.	55	7	19	7	21	6	3	8	3	4		5	
		Tent.									1				
		Sous-total	55	7	19	7	21	6	3	8	4	4		5	
Fabrication		Acc.	4	14	32	34	23	17	27	24	16	9	12	9	
		Tent.				1	1								
		Sous-total	4	14	32	35	24	17	27	24	16	9	12	9	
Commerce		Acc.	42	37	49	55	79	52	53	79	84	71	59	56	
		Tent.	2			1									
		Sous-total	44	37	49	56	79	52	53	79	84	71	59	56	
Autres		Acc.	15		3	3	2	2	22	10	5	6	5	1	
		Tent.													
		Sous-total	15		3	3	2	2	22	10	5	6	5	1	
		Total	353	528	696	786	983	741	691	952	913	720	602	647	



Législation sur les étrangers

			2000	2013	2014	2015	2016	2017	2018	2019	2020	2021	2022	2023
Transmigration illégale	Mariages simulés/blancs sans récompense/contrainte	Acc.		16	14	6	2	5	5	4	1	8	8	3
		Tent.		1					6	4	4	2	3	2
	Cohab. légale de complais. sans récompense/contr.	Acc.				1	1	1		2	1			
		Tent.								1				
	Accès au territoire	Acc.	9	7	5	3	8	1	4	8	4	7	7	12
	Séjour	Acc.	3	55	22	19	25	39	29	51	29	38	38	85
	Éloignement	Acc.	1				1			2				
	Pas de port de documents d'identité ou de voyage	Acc.		1	1	1	2		1					
	Inscription au registre des étrangers	Acc.	1	1	1			1	2		1	9	13	18
Reconnaissance fraudul. sans récompense/contrainte	Acc.										1	1		
	<b>Sous-total</b>		<b>14</b>	<b>81</b>	<b>43</b>	<b>30</b>	<b>39</b>	<b>47</b>	<b>47</b>	<b>72</b>	<b>41</b>	<b>65</b>	<b>69</b>	<b>120</b>
Mariages simulés/blancs avec récompense/contrainte	Recours à la contrainte	Acc.									1			
	<b>Sous-total</b>										<b>1</b>			
Trafic d'êtres humains		Acc.						1		1				1
	<b>Sous-total</b>							<b>1</b>		<b>1</b>				<b>1</b>
Traite d'êtres humains		Acc.	6											
	<b>Sous-total</b>		<b>6</b>											
Aide au séjour illégal		Acc.				1								
	<b>Sous-total</b>					<b>1</b>								
Non spécifié		Tent.	1											
	<b>Sous-total</b>		<b>1</b>											
Autres		Acc.	1											
	<b>Sous-total</b>		<b>1</b>											
	<b>Total</b>		<b>22</b>	<b>81</b>	<b>43</b>	<b>30</b>	<b>40</b>	<b>48</b>	<b>47</b>	<b>73</b>	<b>42</b>	<b>65</b>	<b>69</b>	<b>121</b>





Environnement

			2000	2013	2014	2015	2016	2017	2018	2019	2020	2021	2022	2023
Déchets	Transport de déchets	Acc.										1	1	
	Déchets par professionnel	Acc.		7	5			1	2		1	2		1
	Déchets par particulier	Acc.		26	26	26	30	24	24	15	23	20	22	13
	Déchets par personne indéterminée	Acc.	88											
	Déchets: permis/autorisation	Acc.				1								1
	Déchets: infractions fiscales	Acc.							1					
	Non spécifié	Acc.	8											
	<b>Sous-total</b>		<b>96</b>	<b>33</b>	<b>31</b>	<b>26</b>	<b>31</b>	<b>25</b>	<b>27</b>	<b>15</b>	<b>24</b>	<b>23</b>	<b>23</b>	<b>15</b>
Feux d'artifice		Acc.							1	1		7	7	5
	<b>Sous-total</b>								<b>1</b>	<b>1</b>		<b>7</b>	<b>7</b>	<b>5</b>
Autres que déchets	Urbanisme	Acc.	2	52	57	86	60	72	62	74	21	7		1
	Permis d'environnement	Acc.							1					
	Bruit	Acc.		5		1			1					
	Pollution de l'eau	Acc.	2					1						
	Pollution du sol	Acc.				1	1	1						
	Autres nuisances en matière d'environnement	Acc.	4	1	2			1	1					
	<b>Sous-total</b>		<b>8</b>	<b>58</b>	<b>59</b>	<b>88</b>	<b>61</b>	<b>75</b>	<b>65</b>	<b>74</b>	<b>21</b>	<b>7</b>		<b>1</b>
Biodiversité / Faune et flore	Commerce et détention: législation CITES	Acc.								1				
	Bien-être animal	Acc.	14	8	11	7	16	17	9	12	15	37	44	32
	Protection de la nature	Acc.	9		3	2	1	2	1		2		1	1
	Permis / autorisation animaux	Acc.	1				1		1				1	2
	Destruction d'animaux	Acc.	1	2	2	1	1		1	1	1	1		
	Tent.		1						1	1		2		1
	<b>Sous-total</b>		<b>25</b>	<b>11</b>	<b>16</b>	<b>10</b>	<b>19</b>	<b>19</b>	<b>13</b>	<b>15</b>	<b>18</b>	<b>40</b>	<b>46</b>	<b>36</b>
	<b>Total</b>		<b>129</b>	<b>102</b>	<b>106</b>	<b>124</b>	<b>111</b>	<b>119</b>	<b>106</b>	<b>105</b>	<b>63</b>	<b>77</b>	<b>76</b>	<b>57</b>



**Armes et explosifs**

			2000	2013	2014	2015	2016	2017	2018	2019	2020	2021	2022	2023
Détention illégale	Arme à feu	Acc.	1	27	14	13	10	7	10	10	10	8	7	8
		Tent.										1		
	Arme blanche ou non à feu	Acc.		21	48	51	41	33	31	48	26	25	12	27
		Munition	Acc.		7	12	6	5	5	6	4	8	5	7
	Pièces/accessoires	Acc.								2	2		1	
	Non spécifié	Acc.	19		1	2		1	1					
	Sous-total		20	55	75	72	56	46	48	64	46	39	27	38
Port / transport illégal	Arme à feu	Acc.		4	13	3	2	4	2	10	3	7	8	2
		Arme blanche ou non à feu	Acc.		54	91	71	93	39	41	60	46	58	44
	Munition	Acc.		2	2		1	1		2		1	1	
	Non spécifié	Acc.	52		1		1							
	Sous-total		52	60	107	74	97	44	43	72	49	66	53	40
Commerce illégal	Arme à feu	Acc.		5	4	1		1		1	3	4	2	2
		Arme blanche ou non à feu	Acc.				1	1						
	Munition	Acc.	1								1			1
	Non spécifié	Acc.	1		1							1		
	Sous-total		2	5	5	1	1	2		1	4	5	2	3
Fabrication / réparation illégale	Arme à feu	Acc.									1			
	Arme blanche ou non à feu	Acc.			1					1				
	Sous-total			1						1	1			
Explosifs		Acc.	7	2			2	1			1			
	Sous-total		7	2			2	1			1			
Autre	Documents	Acc.		1										
	Vente par correspondance/internet d'arme à feu	Acc.			2									
	Stockage	Acc.									2	1		
	Import / export / transit à un usage militaire	Acc.				3								
	Non spécifié	Acc.	14											
	Sous-total		14	1	2	3					2	1		
	Total		95	123	190	150	156	93	91	138	103	111	82	81



Protection de la personne

			2000	2013	2014	2015	2016	2017	2018	2019	2020	2021	2022	2023
Discrimination	Racisme et xénophobie	Acc.	3	4	4	3	3		10	10	7	1	5	4
	Fondée sur son orientation sexuelle (homophobie)	Acc.						1		1			1	1
	Fondée sur le sexe (sexisme)	Acc.						1		1				
	Fondée sur conviction religieuse ou philosophique	Acc.								1	2			
	Non spécifié	Acc.		2										
	Autre discrimination	Acc.			1	2			1	1		3	1	
	Sous-total		3	6	5	5	3	2	11	14	9	4	7	5
Délit de presse		Acc.	1											
	Sous-total		1											
Droits d'auteur		Acc.		1										
	Sous-total			1										
Protection de la vie privée		Acc.	38	3	4		3	4	3	3	6	3	2	2
		Tent.	1											
		Sous-total	39	3	4		3	4	3	3	6	3	2	2
Caméras de surveillance		Acc.			2	1					1	3		
		Sous-total			2	1					1	3		
Droit à l'image		Acc.				1	1	2	1	6	4	3	8	
		Sous-total				1	1	2	1	6	4	3	8	
Interdiction temporaire de résidence		Acc.					1	3	2	1	2	2	11	
		Sous-total					1	3	2	1	2	2	11	
Autres		Acc.		1							1			1
		Sous-total		1							1			1
		Total	43	11	11	6	7	8	19	20	24	16	14	27



**Genk**

**Infraction Lois spéciales**

**Hormones et dopage**

		2000	2013	2014	2015	2016	2017	2018	2019	2020	2021	2022	2023
<b>Détention</b>	Acc.		2	1	4	5	5	3	4	3	2		3
	Sous-total:		2	1	4	5	5	3	4	3	2		3
<b>Usage</b>	Acc.			1									
	Sous-total:			1									
<b>Fabrication et distribution</b>	Acc.			1					1				1
	Sous-total:			1					1				1
	Total:		2	3	4	5	5	3	5	3	2		4

**Loi du football**

		2000	2013	2014	2015	2016	2017	2018	2019	2020	2021	2022	2023
<b>Jet d'objets</b>	Acc.								1		3	2	5
	Sous-total:								1		3	2	5
<b>Pénétration zones du stade inaccessibles au public</b>	Acc.								1			2	5
	Sous-total:								1			2	5
<b>Non-respect des injonctions données</b>	Acc.							1		1	1	2	
	Sous-total:							1		1	1	2	
<b>Inciter à la haine ou à l'emportement</b>	Acc.							1	6	1	9	9	9
	Sous-total:							1	6	1	9	9	9
<b>Objets pyrotechniques dans le stade ou périmètre</b>	Acc.							1	11		8	5	6
	Sous-total:							1	11		8	5	6
<b>Utiliser objets pyrotechniques territoire royaume</b>	Acc.								17				
	Sous-total:								17				
<b>Vente irrégulière de tickets</b>	Acc.		20	19	12	23	13	23	2				
	Sous-total:		20	19	12	23	13	23	2				
	Total:		20	19	12	23	13	26	38	2	21	20	25



Sécurité privée

		2000	2013	2014	2015	2016	2017	2018	2019	2020	2021	2022	2023
<b>Entreprises de gardiennage / de sécurité</b>	<b>Acc.</b>	1			1								1
	<b>Sous-total:</b>	1			1								1
<b>Milices privées</b>	<b>Acc.</b>		1					1					
	<b>Sous-total:</b>		1					1					
	<b>Total:</b>	1	1		1			1					1

Protection de la jeunesse

		2000	2013	2014	2015	2016	2017	2018	2019	2020	2021	2022	2023
<b>Législation sur l'obligation scolaire</b>	<b>Acc.</b>	1	12	6	1	2	2		1				
	<b>Sous-total:</b>	1	12	6	1	2	2		1				
<b>Législation sur la protection de la jeunesse</b>	<b>Acc.</b>	1	21	23	40	40	70	63	70	76	100	108	177
	<b>Sous-total:</b>	1	21	23	40	40	70	63	70	76	100	108	177
<b>Non spécifié</b>	<b>Acc.</b>											2	1
	<b>Tent.</b>	1											
	<b>Sous-total:</b>	1										2	1
	<b>Total:</b>	3	33	29	41	42	72	63	71	76	100	110	178



Code pénal social

		2000	2013	2014	2015	2016	2017	2018	2019	2020	2021	2022	2023
<b>Harcèlement au travail</b>	Acc.		1	5	4	2	1			1			
	Sous-total:		1	5	4	2	1			1			
<b>Temps de travail</b>	Acc.								1				
	Sous-total:								1				
<b>Rémunération et autres avantages patrimoniaux</b>	Acc.			1				1					
	Sous-total:			1				1					
<b>Travail illégal</b>	Acc.	1	2			1							
	Sous-total:	1	2			1							
<b>Fraude sociale aux cotisations (travail au noir)</b>	Acc.		3	2	1	4	2	8	6	5	1	9	2
	Sous-total:		3	2	1	4	2	8	6	5	1	9	2
<b>Documents sociaux</b>	Acc.						1	2					
	Sous-total:						1	2					
<b>Sécurité sociale</b>	Acc.	3		1									
	Sous-total:	3		1									
<b>Infr. contre foi publique en droit pénal social</b>	Acc.		2	5	3	4	2			4	3		2
	Sous-total:		2	5	3	4	2			4	3		2
<b>Escroquerie en droit pénal social</b>	Acc.		1		1	5	26	33	26	25	19	58	84
	Sous-total:		1		1	5	26	33	26	25	19	58	84
<b>Autres</b>	Acc.					1	1		7	6	3		1
	Sous-total:					1	1		7	6	3		1
	Total:	4	9	14	9	17	33	44	40	41	26	67	89



**Ivresse et alcool**

		2000	2013	2014	2015	2016	2017	2018	2019	2020	2021	2022	2023
<b>Ivresse publique</b>	Acc.	71	140	123	104	90	78	119	101	87	128	141	183
	Sous-total:	71	140	123	104	90	78	119	101	87	128	141	183
<b>Heure de fermeture d'établiss. hôteliers</b>	Acc.	2											
	Sous-total:	2											
	Total:	73	140	123	104	90	78	119	101	87	128	141	183

**Registre de population**

		2000	2013	2014	2015	2016	2017	2018	2019	2020	2021	2022	2023
	Acc.	114	137	144	150	147	127	166	135	117	210	224	267
	Sous-total:	114	137	144	150	147	127	166	135	117	210	224	267
	Total:	114	137	144	150	147	127	166	135	117	210	224	267

**Carte d'identité**

		2000	2013	2014	2015	2016	2017	2018	2019	2020	2021	2022	2023
<b>Pas en possession</b>	Acc.	1	6	7	5	2	4		2	3	3		
	Sous-total:	1	6	7	5	2	4		2	3	3		
<b>Refus de présentation</b>	Acc.	8	3	4	1		2	1	3	1	1		
	Sous-total:	8	3	4	1		2	1	3	1	1		
<b>Endommagée</b>	Acc.		2		1	1	2						
	Sous-total:		2		1	1	2						
<b>Non spécifié</b>	Acc.			1	1				1				
	Sous-total:			1	1				1				
<b>Autres</b>	Acc.	1			1		1	2	1	4	1	1	
	Sous-total:	1			1		1	2	1	4	1	1	
	Total:	10	11	12	9	3	9	3	7	8	5	1	



Santé publique

		2000	2013	2014	2015	2016	2017	2018	2019	2020	2021	2022	2023
<b>Art de guérir, art infirmier, etc.</b>	Acc.						3			2	2		
	Sous-total:						3			2	2		
<b>Politique de la santé</b>	Acc.									8			
	Sous-total:									8			
<b>Interdiction de fumer</b>	Acc.		2	4	3	8	16	14	16	6	7	8	3
	Sous-total:		2	4	3	8	16	14	16	6	7	8	3
<b>Vaccination obligatoire</b>	Acc.					1			1	8	2	1	
	Sous-total:					1			1	8	2	1	
<b>Législation médicaments</b>	Acc.		2		1			3	2	3	7	10	6
	Sous-total:		2		1			3	2	3	7	10	6
<b>Vente de tabac</b>	Acc.												2
	Sous-total:												2
<b>Denrées alimentaires</b>	Acc.			1								1	1
	Sous-total:			1								1	1
<b>Refus ou négligence respect mesures</b>	Acc.									964	269	11	
	Sous-total:									964	269	11	
<b>Produits du tabac</b>	Acc.										4		
	Sous-total:										4		
<b>Non spécifié</b>	Acc.				1								
	Sous-total:				1								
<b>Autres</b>	Acc.	1	1							12		3	9
	Sous-total:	1	1							12		3	9
	<b>Total:</b>	<b>1</b>	<b>5</b>	<b>5</b>	<b>5</b>	<b>9</b>	<b>19</b>	<b>17</b>	<b>19</b>	<b>1.003</b>	<b>291</b>	<b>34</b>	<b>21</b>





Travail

		2000	2013	2014	2015	2016	2017	2018	2019	2020	2021	2022	2023
<b>Règlement général protection du travail</b>	<b>Acc.</b>	1				1	1						
	<b>Sous-total:</b>	1				1	1						
<b>Commerce ambulant</b>	<b>Acc.</b>	2	1	5	1		3	2			5		
	<b>Sous-total:</b>	2	1	5	1		3	2			5		
<b>Infractions mesure interdiction professionnelle</b>	<b>Acc.</b>			1			7	2		1	1	1	3
	<b>Sous-total:</b>			1			7	2		1	1	1	3
<b>Fraude sociale aux cotisations (travail au noir)</b>	<b>Acc.</b>		1				2		1		2		2
	<b>Sous-total:</b>		1				2		1		2		2
<b>Accès à l'exercice d'une profession</b>	<b>Acc.</b>			1									
	<b>Sous-total:</b>			1									
<b>Travailleurs étrangers</b>	<b>Acc.</b>		1										
	<b>Tent.</b>	1											
	<b>Sous-total:</b>	1	1										
<b>Repos hebdomadaire obligatoire</b>	<b>Acc.</b>	3		1									
	<b>Sous-total:</b>	3		1									
<b>Autres</b>	<b>Acc.</b>	3			1								
	<b>Sous-total:</b>	3			1								
	<b>Total:</b>	10	3	8	2	1	13	4	1	1	8	1	5



Protection des revenus publics

		2000	2013	2014	2015	2016	2017	2018	2019	2020	2021	2022	2023
<b>Douane et accises</b>	Acc.				1				1		1		1
	Sous-total:				1				1		1		1
<b>Taxe de circulation / TMC</b>	Acc.							1	3			1	1
	Sous-total:							1	3			1	1
<b>Fraude TVA</b>	Acc.			1		1	1				1		1
	Sous-total:			1		1	1				1		1
<b>Fraude fiscale - impôts sur le revenu</b>	Acc.	1		1			1		2		4	1	2
	Sous-total:	1		1			1		2		4	1	2
<b>Fraude autres revenus publics</b>	Acc.	1											
	Sous-total:	1											
<b>Non spécifié</b>	Acc.	2					9	19	2			1	
	Sous-total:	2					9	19	2			1	
	<b>Total:</b>	<b>4</b>		<b>2</b>	<b>1</b>	<b>1</b>	<b>11</b>	<b>20</b>	<b>8</b>		<b>6</b>	<b>3</b>	<b>5</b>

Législation économique

		2000	2013	2014	2015	2016	2017	2018	2019	2020	2021	2022	2023
<b>Sociétés</b>	Acc.		14	2	1	3	5	1	8	5	3	3	6
	Sous-total:		14	2	1	3	5	1	8	5	3	3	6
<b>Instruments financiers</b>	Acc.						3	1	4				
	Sous-total:						3	1	4				
<b>Contrefaçon de droits de propriété intellectuelle</b>	Acc.			1	1		1			1	3		
	Sous-total:			1	1		1			1	3		
<b>Autres</b>	Acc.						2	1	2	2	2	4	2
	Sous-total:						2	1	2	2	2	4	2
	<b>Total:</b>		<b>14</b>	<b>3</b>	<b>2</b>	<b>3</b>	<b>11</b>	<b>3</b>	<b>14</b>	<b>8</b>	<b>8</b>	<b>7</b>	<b>8</b>



Pratiques commerciales

		2000	2013	2014	2015	2016	2017	2018	2019	2020	2021	2022	2023
<b>Pratiques du marché et protection du consommateur</b>	<b>Acc.</b>	3			1								
	<b>Sous-total:</b>	3			1								
<b>Registre de commerce</b>	<b>Acc.</b>	1				1	3	12	6	8	22	19	13
	<b>Sous-total:</b>	1				1	3	12	6	8	22	19	13
<b>Autres</b>	<b>Acc.</b>	1			40	8	1		1	1			
	<b>Sous-total:</b>	1			40	8	1		1	1			
	<b>Total:</b>	5			41	9	4	12	7	9	22	19	13

Code pénal militaire et milice

		2000	2013	2014	2015	2016	2017	2018	2019	2020	2021	2022	2023
<b>Code pénal militaire</b>	<b>Acc.</b>								1				
	<b>Sous-total:</b>								1				
	<b>Total:</b>								1				



Autres lois spéciales

		2000	2013	2014	2015	2016	2017	2018	2019	2020	2021	2022	2023
<b>Transport</b>	Acc.	1	2	2	1	1	1	2			2	1	12
	Sous-total:	1	2	2	1	1	1	2			2	1	12
<b>Prévention: incendies, explosions, accidents</b>	Acc.				1								
	Sous-total:				1								
<b>Loteries et jeux de hasard</b>	Acc.		3	1	1	1				1		1	
	Sous-total:		3	1	1	1				1		1	
<b>Infr. dans le secteur audiovisuel</b>	Acc.	8					1						
	Sous-total:	8					1						
<b>Incitation à certains crimes</b>	Acc.							1					
	Sous-total:							1					
<b>Dégradation involontaire câbles télécommunication</b>	Acc.			3		4			1	1	2	1	3
	Sous-total:			3		4			1	1	2	1	3
<b>Infractions Loi police chemins de fer</b>	Acc.			1	12	10	12	4	5	5	7	5	3
	Sous-total:			1	12	10	12	4	5	5	7	5	3
<b>Protection (pièce de l') uniforme policier</b>	Acc.							1		1	1		
	Sous-total:							1		1	1		
<b>Moyens de communications électroniques</b>	Acc.									10	1	2	1
	Sous-total:									10	1	2	1
<b>Autres</b>	Acc.	17	1			4	1	1				4	
	Tent.	1											
	Sous-total:	18	1			4	1	1				4	
	Total:	27	6	7	15	20	15	9	6	18	13	14	19

# ***STATISTIQUES POLICIERES DE CRIMINALITE***

---

***LIEU DE PERPETRATION: COMMUNE***

**Genk**

***ANNEXE III: DETAIL  
FIGURES CRIMINELLES / PHENOMENES***



Genk

FC Vol moyen de transport

		2000	2013	2014	2015	2016	2017	2018	2019	2020	2021	2022	2023
Vol de voiture	Acc.	145	41	51	50	37	29	32	27	19	18	14	26
	Tent.	58	10	5	7	14	10	1	2	4	1	12	8
	<b>Total</b>	<b>203</b>	<b>51</b>	<b>56</b>	<b>57</b>	<b>51</b>	<b>39</b>	<b>33</b>	<b>29</b>	<b>23</b>	<b>19</b>	<b>26</b>	<b>34</b>
Vol de moto	Acc.	4	13	5	12	12	8	1	10	5	2	5	8
	Tent.			1	1						1		1
	<b>Total</b>	<b>4</b>	<b>13</b>	<b>6</b>	<b>13</b>	<b>12</b>	<b>8</b>	<b>1</b>	<b>10</b>	<b>5</b>	<b>3</b>	<b>5</b>	<b>9</b>
Carjacking	Acc.	6		2		2	2		3	1	1	1	1
	Tent.	2	1		1	2			1	1			
	<b>Total</b>	<b>8</b>	<b>1</b>	<b>2</b>	<b>1</b>	<b>4</b>	<b>2</b>		<b>4</b>	<b>2</b>	<b>1</b>	<b>1</b>	<b>1</b>
Homejacking	Acc.		1	1			1	1					
	Tent.												
	<b>Total</b>		<b>1</b>	<b>1</b>			<b>1</b>	<b>1</b>					
Vol dans les garages	Acc.	5	1	2	9	2	2	2	3	2	1		1
	Tent.												
	<b>Total</b>	<b>5</b>	<b>1</b>	<b>2</b>	<b>9</b>	<b>2</b>	<b>2</b>	<b>2</b>	<b>3</b>	<b>2</b>	<b>1</b>		<b>1</b>
Vol de vélomoteur	Acc.	53	24	22	34	20	14	9	15	8	13	11	19
	Tent.	5		2	2	2	1	1			1		2
	<b>Total</b>	<b>58</b>	<b>24</b>	<b>24</b>	<b>36</b>	<b>22</b>	<b>15</b>	<b>10</b>	<b>15</b>	<b>8</b>	<b>14</b>	<b>11</b>	<b>21</b>
Vol de vélo	Acc.	309	202	153	169	147	176	101	115	98	87	116	124
	Tent.	2	3			1	2	1			1		
	<b>Total</b>	<b>311</b>	<b>205</b>	<b>153</b>	<b>169</b>	<b>148</b>	<b>178</b>	<b>102</b>	<b>115</b>	<b>98</b>	<b>88</b>	<b>116</b>	<b>124</b>



**FC Cambriolage**

		2000	2013	2014	2015	2016	2017	2018	2019	2020	2021	2022	2023
<b>Cambriolage dans habitation</b>	<b>Acc.</b>	207	163	218	228	204	161	166	122	69	103	104	108
	<b>Tent.</b>	105	92	101	117	99	85	80	64	43	47	54	48
	<b>Total</b>	<b>312</b>	<b>255</b>	<b>319</b>	<b>345</b>	<b>303</b>	<b>246</b>	<b>246</b>	<b>186</b>	<b>112</b>	<b>150</b>	<b>158</b>	<b>156</b>
<b>Cambriolage ds entreprise ou commerce</b>	<b>Acc.</b>	140	103	77	77	76	60	62	49	26	27	42	28
	<b>Tent.</b>	56	58	35	47	40	44	28	27	8	13	12	20
	<b>Total</b>	<b>196</b>	<b>161</b>	<b>112</b>	<b>124</b>	<b>116</b>	<b>104</b>	<b>90</b>	<b>76</b>	<b>34</b>	<b>40</b>	<b>54</b>	<b>48</b>
<b>Cambriolage ds service public ou bâtiment administ</b>	<b>Acc.</b>	32	25	19	31	24	17	14	9	10	8	12	11
	<b>Tent.</b>	14	32	11	22	16	6	12	7	6	11	1	8
	<b>Total</b>	<b>46</b>	<b>57</b>	<b>30</b>	<b>53</b>	<b>40</b>	<b>23</b>	<b>26</b>	<b>16</b>	<b>16</b>	<b>19</b>	<b>13</b>	<b>19</b>
<b>Vol au béliier</b>	<b>Acc.</b>	1		1	1			1	2		1		
	<b>Tent.</b>	1			1			1					
	<b>Total</b>	<b>2</b>		<b>1</b>	<b>2</b>			<b>2</b>	<b>2</b>		<b>1</b>		
<b>Cambriolage dans bâtiment (total)</b>	<b>Acc.</b>	379	291	314	335	304	238	242	180	105	138	158	147
	<b>Tent.</b>	175	182	147	186	155	135	120	98	57	71	67	76
	<b>Total</b>	<b>554</b>	<b>473</b>	<b>461</b>	<b>521</b>	<b>459</b>	<b>373</b>	<b>362</b>	<b>278</b>	<b>162</b>	<b>209</b>	<b>225</b>	<b>223</b>

**FC Vol autre**

		2000	2013	2014	2015	2016	2017	2018	2019	2020	2021	2022	2023
<b>Vol à main armée</b>	<b>Acc.</b>	20	14	16	19	19	31	15	28	9	11	11	6
	<b>Tent.</b>	6	4	4	4	3	10	3	10	1	2	3	2
	<b>Total</b>	<b>26</b>	<b>18</b>	<b>20</b>	<b>23</b>	<b>22</b>	<b>41</b>	<b>18</b>	<b>38</b>	<b>10</b>	<b>13</b>	<b>14</b>	<b>8</b>
<b>Vol avec violence sans arme</b>	<b>Acc.</b>	69	44	62	50	60	35	36	34	24	23	50	43
	<b>Tent.</b>	19	5	9	17	10	14	14	5	9	7	17	19
	<b>Total</b>	<b>88</b>	<b>49</b>	<b>71</b>	<b>67</b>	<b>70</b>	<b>49</b>	<b>50</b>	<b>39</b>	<b>33</b>	<b>30</b>	<b>67</b>	<b>62</b>
<b>Vol dans ou sur un véhicule</b>	<b>Acc.</b>	390	104	120	97	120	90	104	77	45	59	69	63
	<b>Tent.</b>	65	18	18	26	20	22	20	17	5	13	14	12
	<b>Total</b>	<b>455</b>	<b>122</b>	<b>138</b>	<b>123</b>	<b>140</b>	<b>112</b>	<b>124</b>	<b>94</b>	<b>50</b>	<b>72</b>	<b>83</b>	<b>75</b>



FC Vol autre

		2000	2013	2014	2015	2016	2017	2018	2019	2020	2021	2022	2023
Sacjacking dans une voiture	Acc.												1
	Total												1
Vol d'armes et explosifs	Acc.	6	8	9	6	2	5	4	4	4	5	3	2
	Total	6	8	9	6	2	5	4	4	4	5	3	2
Steaming	Acc.		3	3	3	3	5		1	2		1	3
	Tent.		1				1					2	1
	Total		4	3	3	3	6		1	2		3	4
Arrachage de sac à main	Acc.	6	2	4	3	2	2	3		1	1	1	2
	Tent.	1	2										
	Total	7	4	4	3	2	2	3		1	1	1	2
Vol à l'arraché	Acc.	17	9	12	11	8	8	20	5	5	11	6	15
	Tent.	1	2	1	1		3	1		1			
	Total	18	11	13	12	8	11	21	5	6	11	6	15
Vol à la tire	Acc.	135	209	138	84	108	66	93	89	35	41	26	42
	Tent.	2		2				1					
	Total	137	209	140	84	108	66	94	89	35	41	26	42
Vol à l'étalage	Acc.	152	233	244	168	174	170	150	147	69	120	164	190
	Tent.	3	5	2	6	5	9	5	1	1	3	6	11
	Total	155	238	246	174	179	179	155	148	70	123	170	201
Vol par ruse	Acc.	16	27	47	34	36	25	33	39	13	17	11	26
	Tent.	4	5	5	10	6	8	1	5	2	1	6	2
	Total	20	32	52	44	42	33	34	44	15	18	17	28
Vol de métaux	Acc.	15	34	19	26	28	24	13	8	8	14	28	19
	Tent.	1			1			1	2				
	Total	16	34	19	27	28	24	14	10	8	14	28	19
Vol sur les chantiers	Acc.	16	24	24	22	18	29	18	15	15	10	14	18
	Tent.	2	5	3	4	2	3	4	5		2		6
	Total	18	29	27	26	20	32	22	20	15	12	14	24





**FC Vol autre**

		2000	2013	2014	2015	2016	2017	2018	2019	2020	2021	2022	2023
Home-invasion	Acc.			1	1	1	2	1	2	1	1		
	Tent.			1	2								
	<b>Total</b>			2	3	1	2	1	2	1	1		
Vol d'animaux	Acc.	14	7	5	3	4	5		1		1	1	2
	<b>Total</b>	14	7	5	3	4	5		1		1	1	2
Vol de cargaison	Acc.	1	1		1	1	1		1	2		4	1
	Tent.		1			1						1	
	<b>Total</b>	1	2		1	2	1		1	2		5	1

**Criminalité ICT**

		2000	2013	2014	2015	2016	2017	2018	2019	2020	2021	2022	2023
Fraude de cartes de paiements	Acc.	9	23	23	31	12	22	19	22	36	24	43	32
	Tent.	1	7	2	2	1	1	3		1			
	<b>Total</b>	10	30	25	33	13	23	22	22	37	24	43	32
Phishing	Acc.		3	6	4	1		7	55	190	167	149	117
	Tent.			1					1	6	6	7	2
	<b>Total</b>		3	7	4	1		7	56	196	173	156	119
Ransomware	Acc.							1	1	3	1		
	<b>Total</b>							1	1	3	1		
Shouldersurfing	Acc.		1	7	7		11	1	4		1	2	1
	Tent.						1						
	<b>Total</b>		1	7	7		12	1	4		1	2	1
Skimming	Acc.		2	3	3		6	3	11	7	2		
	Tent.			1									
	<b>Total</b>		2	4	3		6	3	11	7	2		



FC Autre

		2000	2013	2014	2015	2016	2017	2018	2019	2020	2021	2022	2023
Violence contre les métiers d'intérêt général	Acc.	9	14	17	13	5	6	27	16	19	15	14	17
	Tent.		1										
	<b>Total</b>	<b>9</b>	<b>15</b>	<b>17</b>	<b>13</b>	<b>5</b>	<b>6</b>	<b>27</b>	<b>16</b>	<b>19</b>	<b>15</b>	<b>14</b>	<b>17</b>
Viol collectif	Acc.	2		2		3	1	3	2			2	
	Tent.												
	<b>Total</b>	<b>2</b>		<b>2</b>		<b>3</b>	<b>1</b>	<b>3</b>	<b>2</b>			<b>2</b>	
Graffiti	Acc.		23	33	21	33	21	7	27	17	12	27	14
	Tent.												
	<b>Total</b>		<b>23</b>	<b>33</b>	<b>21</b>	<b>33</b>	<b>21</b>	<b>7</b>	<b>27</b>	<b>17</b>	<b>12</b>	<b>27</b>	<b>14</b>
Dégradation de voiture	Acc.	161	312	287	256	245	272	261	226	187	208	223	217
	Tent.	1							1		1	1	
	<b>Total</b>	<b>162</b>	<b>312</b>	<b>287</b>	<b>256</b>	<b>245</b>	<b>272</b>	<b>261</b>	<b>227</b>	<b>187</b>	<b>209</b>	<b>224</b>	<b>217</b>
Rixe au couteau	Acc.		7	2	5	3	5	6	3	4	4	4	4
	Tent.	1	1		1		1	1	1		3	1	3
	<b>Total</b>	<b>1</b>	<b>8</b>	<b>2</b>	<b>6</b>	<b>3</b>	<b>6</b>	<b>7</b>	<b>4</b>	<b>4</b>	<b>7</b>	<b>5</b>	<b>7</b>

PH Violence intrafamiliale (VIF)

		2000	2013	2014	2015	2016	2017	2018	2019	2020	2021	2022	2023
VIF: physique, dans le couple	Acc.	66	151	163	135	136	119	144	158	144	132	145	157
	Tent.					1			1		1	1	2
	<b>Total</b>	<b>66</b>	<b>151</b>	<b>163</b>	<b>135</b>	<b>137</b>	<b>119</b>	<b>144</b>	<b>159</b>	<b>144</b>	<b>133</b>	<b>146</b>	<b>159</b>
VIF: physique, envers des descendants	Acc.		11	7	14	17	13	16	13	17	16	33	31
	Tent.								1	1	1		1
	<b>Total</b>		<b>11</b>	<b>7</b>	<b>14</b>	<b>17</b>	<b>13</b>	<b>16</b>	<b>14</b>	<b>18</b>	<b>17</b>	<b>33</b>	<b>32</b>
VIF: physique, envers d'autres membres	Acc.	29	30	29	32	32	39	39	32	32	35	28	33
	Tent.			1					1				1
	<b>Total</b>	<b>29</b>	<b>30</b>	<b>30</b>	<b>32</b>	<b>32</b>	<b>39</b>	<b>39</b>	<b>33</b>	<b>32</b>	<b>35</b>	<b>28</b>	<b>34</b>
VIF: sexuelle, dans le couple	Acc.						1	1					1
	Tent.					1							
	<b>Total</b>					<b>1</b>	<b>1</b>	<b>1</b>					<b>1</b>



**PH Violence intrafamiliale (VIF)**

		2000	2013	2014	2015	2016	2017	2018	2019	2020	2021	2022	2023
<b>VIF: sexuelle, envers des descendants</b>	Acc.	2	2		1	4	5	7	1	4	5	1	1
	Total	2	2		1	4	5	7	1	4	5	1	1
<b>VIF: sexuelle, envers d'autres membres</b>	Acc.	1											
	Total	1											
<b>VIF: psychique, dans le couple</b>	Acc.	116	81	168	118	116	121	197	191	99	69	74	68
	Total	116	81	168	118	116	121	197	191	99	69	74	68
<b>VIF: psychique, envers des descendants</b>	Acc.				1				2	5	3	2	13
	Total				1				2	5	3	2	13
<b>VIF: psychique, envers d'autres membres</b>	Acc.		2	2			2	2	5	8	3	3	6
	Total		2	2			2	2	5	8	3	3	6
<b>VIF: économique, dans le couple</b>	Acc.			1	1	5	3	4	4	4	3	7	9
	Tent.	1					1						
	Total	1		1	1	5	4	4	4	4	3	7	9
<b>VIF: économique, envers des descendants</b>	Acc.			1						1		1	1
	Total			1						1		1	1
<b>VIF: économique, envers d'autres membres</b>	Acc.	35	27	25	19	16	7	19	11	2	11	11	18
	Tent.	1						1					
	Total	36	27	25	19	16	7	20	11	2	11	11	18

**PH Hormones et dopage**

		2000	2013	2014	2015	2016	2017	2018	2019	2020	2021	2022	2023
<b>Dopage humain</b>	Acc.		3	2	4	7	5	3	6	4	4		4
	Tent.				1								
	Total		3	2	5	7	5	3	6	4	4		4
<b>Engraissement illégal</b>	Acc.			3	3	1		3	6	2	2		
	Total			3	3	1		3	6	2	2		



**PH Drogues**

		2000	2013	2014	2015	2016	2017	2018	2019	2020	2021	2022	2023
<b>Vente de cocaïne</b>	Acc.		5	8	17	11	6	16	16	18	23	15	26
	Total		5	8	17	11	6	16	16	18	23	15	26
<b>Import-export de cocaïne</b>	Acc.		2	4	2	1	2				1		2
	Total		2	4	2	1	2				1		2
<b>Production de drogues synthétiques</b>	Acc.			1	4	3	1	4		1	1	3	
	Total			1	4	3	1	4		1	1	3	
<b>Import-export de drogues synthétiques</b>	Acc.		2	2	4	4		1	1	1			
	Tent.									1			
	Total		2	2	4	4		1	1	2			
<b>Vente de drogues synthétiques</b>	Acc.		10	5	14	13	5	12	12	10	20	10	5
	Total		10	5	14	13	5	12	12	10	20	10	5
<b>Production de cannabis (culture)</b>	Acc.		2	17	20	10	8	11	15	7	4	6	2
	Total		2	17	20	10	8	11	15	7	4	6	2
<b>Import-export de cannabis en grande quantité</b>	Acc.		1						1				
	Total		1						1				
<b>Vente de cannabis en grande quantité</b>	Acc.							1	4	1			2
	Total							1	4	1			2
<b>Import-export d'héroïne</b>	Acc.		1	1		1	2		1		1		
	Total		1	1		1	2		1		1		
<b>Vente-traffic d'héroïne</b>	Acc.		2	5	4	2	3	1		1	3	1	7
	Total		2	5	4	2	3	1		1	3	1	7



**PH Trafic d'armes**

		2000	2013	2014	2015	2016	2017	2018	2019	2020	2021	2022	2023
Commerce et production d'arme à feu et mun.	Acc.	1	5	5	3		1		1	3	4	2	2
	Total	1	5	5	3		1		1	3	4	2	2
Commerce et production d'arme non à feu	Acc.			1		1	1		1				
	Total			1		1	1		1				

**PH Traite des êtres humains**

		2000	2013	2014	2015	2016	2017	2018	2019	2020	2021	2022	2023
TEH - exploitation économique	Acc.			1	3		3	1				2	1
	Total			1	3		3	1				2	1
TEH - exploitation sexuelle	Acc.	1	2	1	2	1	1	4	5	3	5	2	3
	Tent.	1											
	Total	2	2	1	2	1	1	4	5	3	5	2	3

**PH Violence dans l'espace public**

		2000	2013	2014	2015	2016	2017	2018	2019	2020	2021	2022	2023
Violence physique (transport public)	Acc.	3	19	28	19	21	13	18	19	11	9	16	19
	Tent.				1				1		1		
	Total	3	19	28	20	21	13	18	20	11	10	16	19
Violence physique (voie publique)	Acc.	129	134	117	117	127	103	121	124	96	105	108	147
	Tent.	4	2	6	2		5	2	3	5	3		4
	Total	133	136	123	119	127	108	123	127	101	108	108	151
Violence physique (autre endroit public)	Acc.	15	19	11	14	11	9	14	14	17	11	15	16
	Tent.	1	1	5							1		
	Total	16	20	16	14	11	9	14	14	17	12	15	16
Violence physique (endroit accessible au public)	Acc.	95	97	93	97	95	110	94	78	71	69	82	87
	Tent.	2		2	4		1		1				
	Total	97	97	95	101	95	111	94	79	71	69	82	87



**PH Violence dans l'espace public**

		2000	2013	2014	2015	2016	2017	2018	2019	2020	2021	2022	2023
Violence sexuelle (transport public)	Acc.	1	3	1	4	3	1	2	6	2	8	6	1
	Tent.										1		
	<b>Total</b>	<b>1</b>	<b>3</b>	<b>1</b>	<b>4</b>	<b>3</b>	<b>1</b>	<b>2</b>	<b>6</b>	<b>2</b>	<b>9</b>	<b>6</b>	<b>1</b>
Violence sexuelle (voie publique)	Acc.	18	7	6	7	3	7	7	7	3	9	6	10
	Tent.				1		1					1	
	<b>Total</b>	<b>18</b>	<b>7</b>	<b>6</b>	<b>8</b>	<b>3</b>	<b>8</b>	<b>7</b>	<b>7</b>	<b>3</b>	<b>9</b>	<b>7</b>	<b>10</b>
Violence sexuelle (autre endroit public)	Acc.	6			2	3	4	5	5	2	5	1	1
	Tent.								1				
	<b>Total</b>	<b>6</b>			<b>2</b>	<b>3</b>	<b>4</b>	<b>5</b>	<b>6</b>	<b>2</b>	<b>5</b>	<b>1</b>	<b>1</b>
Violence sexuelle (endroit accessible au public)	Acc.	9	8	7	6	12	11	9	14	5	11	7	17
	Tent.										1	2	
	<b>Total</b>	<b>9</b>	<b>8</b>	<b>7</b>	<b>6</b>	<b>12</b>	<b>11</b>	<b>9</b>	<b>14</b>	<b>5</b>	<b>12</b>	<b>9</b>	<b>17</b>
Violence psychique (transport public)	Acc.	2	16	21	11	14	2	9	13	11	6	3	11
	Tent.												
	<b>Total</b>	<b>2</b>	<b>16</b>	<b>21</b>	<b>11</b>	<b>14</b>	<b>2</b>	<b>9</b>	<b>13</b>	<b>11</b>	<b>6</b>	<b>3</b>	<b>11</b>
Violence psychique (voie publique)	Acc.	105	94	119	100	94	61	90	101	72	69	60	83
	Tent.												
	<b>Total</b>	<b>105</b>	<b>94</b>	<b>119</b>	<b>100</b>	<b>94</b>	<b>61</b>	<b>90</b>	<b>101</b>	<b>72</b>	<b>69</b>	<b>60</b>	<b>83</b>
Violence psychique (autre endroit public)	Acc.	16	12	10	10	9	7	9	9	14	10	12	12
	Tent.	1											
	<b>Total</b>	<b>17</b>	<b>12</b>	<b>10</b>	<b>10</b>	<b>9</b>	<b>7</b>	<b>9</b>	<b>9</b>	<b>14</b>	<b>10</b>	<b>12</b>	<b>12</b>
Violence psychique (endroit accessible au public)	Acc.	61	74	104	89	74	75	68	70	52	42	49	67
	Tent.	1											
	<b>Total</b>	<b>62</b>	<b>74</b>	<b>104</b>	<b>89</b>	<b>74</b>	<b>75</b>	<b>68</b>	<b>70</b>	<b>52</b>	<b>42</b>	<b>49</b>	<b>67</b>
Vol à main armée (transport public)	Acc.		1	2	1		2				1		1
	Tent.				1								
	<b>Total</b>		<b>1</b>	<b>2</b>	<b>2</b>		<b>2</b>				<b>1</b>		<b>1</b>
Vol à main armée (voie publique)	Acc.	1	2	2	5	11	6	4	6		1	3	1
	Tent.	3	3		1	1	1	2	5		1	2	1
	<b>Total</b>	<b>4</b>	<b>5</b>	<b>2</b>	<b>6</b>	<b>12</b>	<b>7</b>	<b>6</b>	<b>11</b>		<b>2</b>	<b>5</b>	<b>2</b>



**PH Violence dans l'espace public**

		2000	2013	2014	2015	2016	2017	2018	2019	2020	2021	2022	2023
<b>Vol à main armée (autre endroit public)</b>	<b>Acc.</b>	1			2				1				2
	<b>Total</b>	<b>1</b>			<b>2</b>				<b>1</b>				<b>2</b>
<b>Vol à main armée (endroit accessible au public)</b>	<b>Acc.</b>	12	7	6	7	5	16	6	16	6	6	8	1
	<b>Tent.</b>	2	1	2		2	8	1	3	1	1	1	1
<b>Total</b>	<b>Total</b>	<b>14</b>	<b>8</b>	<b>8</b>	<b>7</b>	<b>7</b>	<b>24</b>	<b>7</b>	<b>19</b>	<b>7</b>	<b>7</b>	<b>9</b>	<b>2</b>
<b>Vol avec violence sans arme (transport public)</b>	<b>Acc.</b>	2	4	3	1		1	1	1	1		4	5
	<b>Tent.</b>	1	1	1							2	2	1
<b>Total</b>	<b>Total</b>	<b>3</b>	<b>5</b>	<b>4</b>	<b>1</b>		<b>1</b>	<b>1</b>	<b>1</b>	<b>1</b>	<b>2</b>	<b>6</b>	<b>6</b>
<b>Vol avec violence sans arme (voie publique)</b>	<b>Acc.</b>	20	13	20	14	17	10	11	7	3	4	8	12
	<b>Tent.</b>	7	4	1	3	2	2	2	1	4			2
<b>Total</b>	<b>Total</b>	<b>27</b>	<b>17</b>	<b>21</b>	<b>17</b>	<b>19</b>	<b>12</b>	<b>13</b>	<b>8</b>	<b>7</b>	<b>4</b>	<b>8</b>	<b>14</b>
<b>Vol avec violence sans arme (autre endroit public)</b>	<b>Acc.</b>	2	2	1	2	2	2		1		2	1	2
	<b>Tent.</b>				1		2	1		1			2
<b>Total</b>	<b>Total</b>	<b>2</b>	<b>2</b>	<b>1</b>	<b>3</b>	<b>2</b>	<b>4</b>	<b>1</b>	<b>1</b>	<b>1</b>	<b>2</b>	<b>1</b>	<b>4</b>
<b>Vol avec violence sans arme (endr. acces. au pub.)</b>	<b>Acc.</b>	26	12	15	15	19	8	15	15	9	8	10	4
	<b>Tent.</b>	3			3	3	3	2	2	1	1	2	
<b>Total</b>	<b>Total</b>	<b>29</b>	<b>12</b>	<b>15</b>	<b>18</b>	<b>22</b>	<b>11</b>	<b>17</b>	<b>17</b>	<b>10</b>	<b>9</b>	<b>12</b>	<b>4</b>



PH Autre

		2000	2013	2014	2015	2016	2017	2018	2019	2020	2021	2022	2023
Faux policiers	Acc.						1	2		2	2	2	1
	Tent.											1	1
	<b>Total</b>						<b>1</b>	<b>2</b>		<b>2</b>	<b>2</b>	<b>3</b>	<b>2</b>
Terrorisme, extrémisme et radicalisme	Acc.		2		3	9	2	2	4	3	3	4	2
	Tent.		1										
	<b>Total</b>		<b>3</b>		<b>3</b>	<b>9</b>	<b>2</b>	<b>2</b>	<b>4</b>	<b>3</b>	<b>3</b>	<b>4</b>	<b>2</b>
Cyberharcèlement	Acc.	6	94	202	192	269	179	146	137	143	96	111	126
	<b>Total</b>	<b>6</b>	<b>94</b>	<b>202</b>	<b>192</b>	<b>269</b>	<b>179</b>	<b>146</b>	<b>137</b>	<b>143</b>	<b>96</b>	<b>111</b>	<b>126</b>
Fraude à l'identité	Acc.	6	27	41	36	43	43	70	75	78	58	49	47
	Tent.		3	1	6		3	8	3	10	2	3	1
	<b>Total</b>	<b>6</b>	<b>30</b>	<b>42</b>	<b>42</b>	<b>43</b>	<b>46</b>	<b>78</b>	<b>78</b>	<b>88</b>	<b>60</b>	<b>52</b>	<b>48</b>



# ***STATISTIQUES POLICIERES DE CRIMINALITE***

---

*LIEU DE PERPETRATION: COMMUNE*

**Genk**

***ANNEXE IV: FAITS ENREGISTRES  
NON CRIMINELS***



**Genk**

**Faits non criminels**

**Maladies / Décès / Disparition**

	2000	2013	2014	2015	2016	2017	2018	2019	2020	2021	2022	2023
Suicide	16	16	18	17	12	13	22	14	9	10	12	9
Personne malade	8	79	82	81	82	74	82	87	112	102	92	111
Décès suspect		5	19	10	21	15	22	27	19	28	29	27
Décès naturel	3	7	10	4	3	5	4	5	1	2	2	2
Disparition (personne disparue)	45	60	73	72	81	49	50	66	56	60	49	37
Accident (sauf roulage)	4	4	7	7	3	3	4	3	6	5	5	4
Sécurité des travailleurs (accident du travail)												2
Autres	3			2								
<b>Total</b>	<b>79</b>	<b>171</b>	<b>209</b>	<b>193</b>	<b>202</b>	<b>159</b>	<b>184</b>	<b>202</b>	<b>203</b>	<b>207</b>	<b>189</b>	<b>192</b>

**Appels**

	2000	2013	2014	2015	2016	2017	2018	2019	2020	2021	2022	2023
Alarme	82											
Appels	2	2	2	2	1	2	2	2	5			
<b>Total</b>	<b>84</b>	<b>2</b>	<b>2</b>	<b>2</b>	<b>1</b>	<b>2</b>	<b>2</b>	<b>2</b>	<b>5</b>			

**Problèmes sociaux**

	2000	2013	2014	2015	2016	2017	2018	2019	2020	2021	2022	2023
Différends familiaux	7	14	10	11	11	34	162	208	282	362	321	311
Différend (pas de coups)	1	5	3	3	2	11	28	34	48	47	21	15
Affaire civile	2	2	7	5	5	8	2	3	2		2	3
Protection de la jeunesse	13	49	69	76	43	68	60	88	85	86	110	72
Autres	7	41	34	22	17	23	35	35	29	41	43	33
<b>Total</b>	<b>30</b>	<b>111</b>	<b>123</b>	<b>117</b>	<b>78</b>	<b>144</b>	<b>287</b>	<b>368</b>	<b>446</b>	<b>536</b>	<b>497</b>	<b>434</b>



### Catastrophes

	2000	2013	2014	2015	2016	2017	2018	2019	2020	2021	2022	2023
Fuite de gaz		1								1		
Dégâts tempête	1							6			2	
Autres	2											
<b>Total</b>	<b>3</b>	<b>1</b>						<b>6</b>		<b>1</b>	<b>2</b>	

### Ordre public

	2000	2013	2014	2015	2016	2017	2018	2019	2020	2021	2022	2023
Manifestation							1					
Troubles	11	16	24	12	15	14	5	6	2	3	7	4
Autres	12	5	9	7	4	1	2	2	1		1	
<b>Total</b>	<b>23</b>	<b>21</b>	<b>33</b>	<b>19</b>	<b>19</b>	<b>15</b>	<b>8</b>	<b>8</b>	<b>3</b>	<b>3</b>	<b>8</b>	<b>4</b>

### Agissements suspects

	2000	2013	2014	2015	2016	2017	2018	2019	2020	2021	2022	2023
	5	44	28	31	27	29	31	17	11	8	10	6
<b>Total</b>	<b>5</b>	<b>44</b>	<b>28</b>	<b>31</b>	<b>27</b>	<b>29</b>	<b>31</b>	<b>17</b>	<b>11</b>	<b>8</b>	<b>10</b>	<b>6</b>

### Objets trouvés

	2000	2013	2014	2015	2016	2017	2018	2019	2020	2021	2022	2023
	1	4		1	1	1		1	2	5	3	
<b>Total</b>	<b>1</b>	<b>4</b>		<b>1</b>	<b>1</b>	<b>1</b>		<b>1</b>	<b>2</b>	<b>5</b>	<b>3</b>	



**Objets perdus**

	2000	2013	2014	2015	2016	2017	2018	2019	2020	2021	2022	2023
	110	2.225	2.172	2.346	2.333	2.079	1.661	1.622	1.360	1.389	1.428	1.544
<b>Total</b>	<b>110</b>	<b>2.225</b>	<b>2.172</b>	<b>2.346</b>	<b>2.333</b>	<b>2.079</b>	<b>1.661</b>	<b>1.622</b>	<b>1.360</b>	<b>1.389</b>	<b>1.428</b>	<b>1.544</b>

**Autres non-infractions**

	2000	2013	2014	2015	2016	2017	2018	2019	2020	2021	2022	2023
Ordonnance de capture	26	30	17	29	29	15	26	13	2		1	1
Réhabilitation				1								
Non-respect des conditions	13	35	22	28	36	52	46	27	3		3	
Procès-verbal d'information	78	217	168	195	103	71	29	19	10	6	10	8
Notification		89	86	81	76	65	58	79	73	76	76	56
Dégradation involontaire câbles (non-télécom)		11	4	1	2	2	3		4	7	1	
Comportement lié à une radicalisation violente					2	1						1
Demande signalement surveillance électronique					2	2				15	64	79
Fonction de contrôle armes		1	1		1			2	2	19	10	24
Non spécifié						4	1					
Autres non infractions	82											
<b>Total</b>	<b>199</b>	<b>383</b>	<b>298</b>	<b>335</b>	<b>251</b>	<b>212</b>	<b>163</b>	<b>140</b>	<b>94</b>	<b>123</b>	<b>165</b>	<b>169</b>