

STATISTIQUES POLICIERES DE CRIMINALITE

LIEU DE PERPETRATION: COMMUNE

Diepenbeek

2000 - 2023

Police fédérale - DGRIDRIIBIPOL

STATISTIQUES POLICIERES DE CRIMINALITE

LIEU DE PERPETRATION: COMMUNE

Diepenbeek

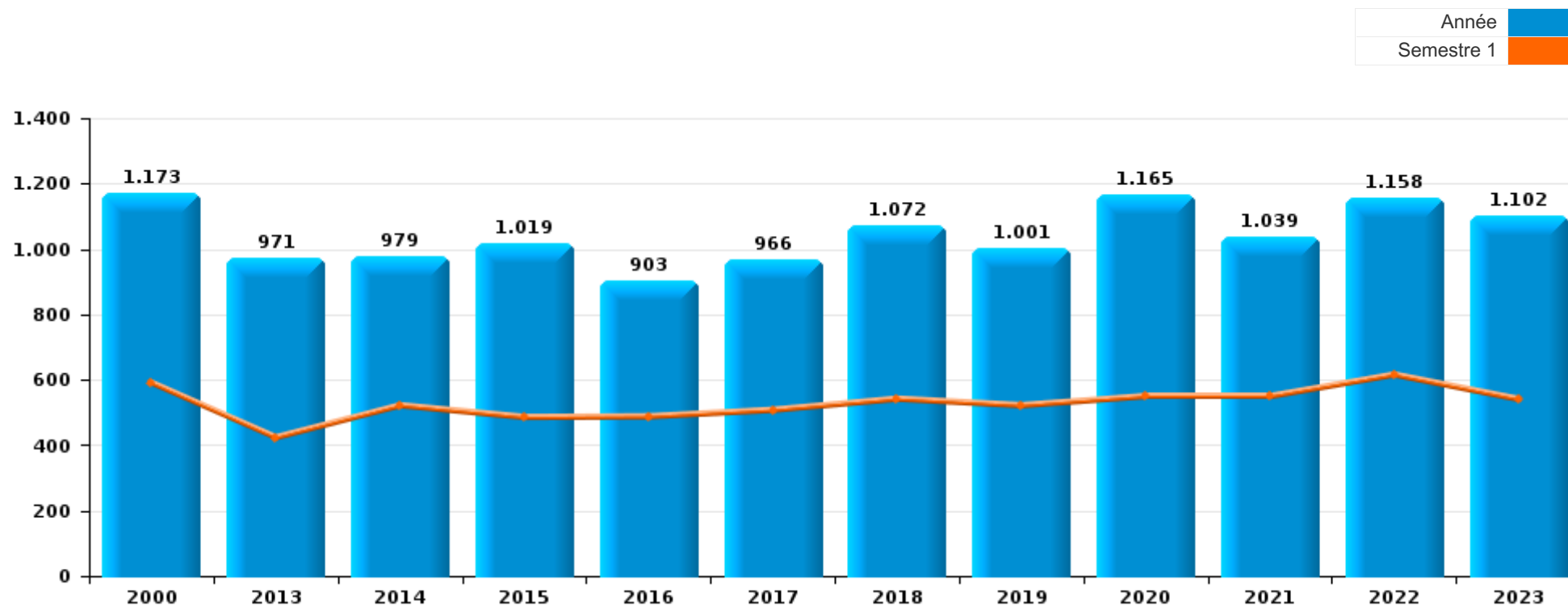
PARTIE I : INFRACTIONS JUDICIAIRES

CRIMINALITE ENREGISTREE COMMISE AU NIVEAU DE LA COMMUNE



Diepenbeek

	2000	2013	2014	2015	2016	2017	2018	2019	2020	2021	2022	2023
Nombre total des délits	1.173	971	979	1.019	903	966	1.072	1.001	1.165	1.039	1.158	1.102





Diepenbeek

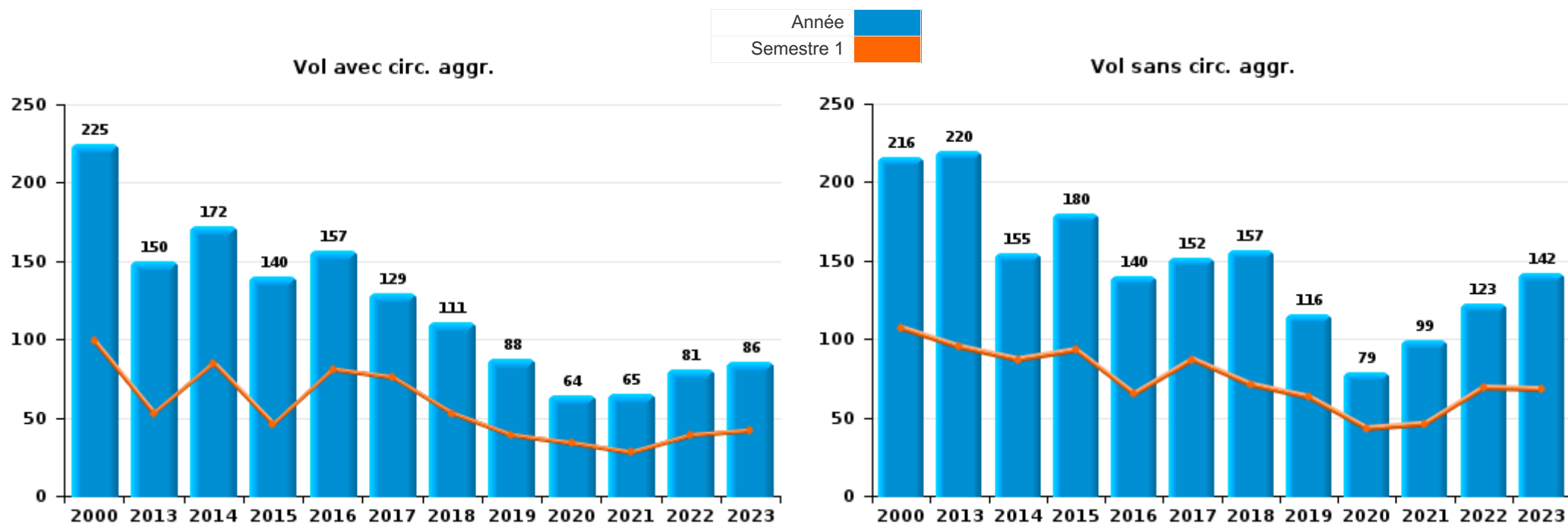
	2000	2013	2014	2015	2016	2017	2018	2019	2020	2021	2022	2023
Vol et extorsion	632	373	332	325	297	283	271	207	148	166	213	236
Dégradation de la propriété	131	116	77	138	119	127	93	101	80	81	88	81
Infr. contre l'intégrité physique	69	76	86	74	66	80	103	87	86	83	102	106
Drogues	122	59	87	93	57	64	115	83	107	89	76	60
Registre de population	25	84	46	50	60	67	82	97	67	59	86	72
Fraude	25	48	60	58	33	37	82	70	63	56	76	85
Criminalité informatique		1	10	15	17	17	24	19	106	123	151	105
Infr. contre autres valeurs morales et sentiments	20	49	51	45	44	46	37	53	41	50	59	66
Législation sur les étrangers	7	8	35	34	54	62	72	42	36	25	43	37
Infr. contre la sécurité publique	29	46	41	29	22	34	27	24	44	29	45	38
Infr. contre la famille	16	11	35	33	25	19	19	36	28	42	28	14
Protection de la jeunesse	4	24	35	30	16	22	30	24	15	32	23	31
Santé publique	5	1					2	2	190	57	3	2
Code pénal social	1	2	7		19	25	32	46	32	31	29	24
Infr. contre les mœurs	10	15	13	12	9	23	20	29	33	30	26	20
Armes et explosifs	24	17	15	23	16	18	11	15	24	13	15	22
Ivresse et alcool	3	9	9	7	8	11	23	19	9	22	36	37
Environnement	17	12	16	17	9	11	4	18	22	23	12	18
Infr. contre la foi publique	14	7	5	21	9	6	14	13	12	16	26	16
Infr. contre l'autorité publique	5	5	5	3	7	6	4	5	8	5	7	4
Autres lois spéciales	1			9	11	2			2	2	1	4
Pratiques commerciales	1		1			3	5	3	1	4	3	9
Protection des revenus publics	4	3	4	1	1	2	1	1			1	2
Protection de la personne	1			1	2	1			4		5	3
Infr. contre la liberté individuelle	1	3	3						2		2	1
Législation économique			3	1				1	1	1		4
Travail	2	1			1		1		3		1	2
Hormones et dopage			1					4	1			
Traite des êtres humains			1					2			1	1
Contravention Code pénal	4											
Exercice illégal de l'autorité publique		1			1							
Infr. contre la Sécurité de l'Etat												1
Loi du football			1									
Marchand de sommeil												1
Sous-total	1.173	971	979	1.019	903	966	1.072	1.001	1.165	1.039	1.158	1.102
Contravention règlement policier local		7	12	34	23	51	33	77	30	34	45	48
Sous-total		7	12	34	23	51	33	77	30	34	45	48
Total	1.173	978	991	1.053	926	1.017	1.105	1.078	1.195	1.073	1.203	1.150



I.1. Catégorie des infractions : Vol et extorsion (top 5 des infractions au niveau national 2023)

Diepenbeek

	2000	2013	2014	2015	2016	2017	2018	2019	2020	2021	2022	2023
Vol sans circ. agr.	216	220	155	180	140	152	157	116	79	99	123	142
Vol avec circ. agr.	225	150	172	140	157	129	111	88	64	65	81	86
Vol non spécifié	191	1	1	1		1			1			
Extorsion		2	4	4		1	3	3	4	2	9	8
Total	632	373	332	325	297	283	271	207	148	166	213	236

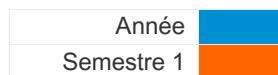




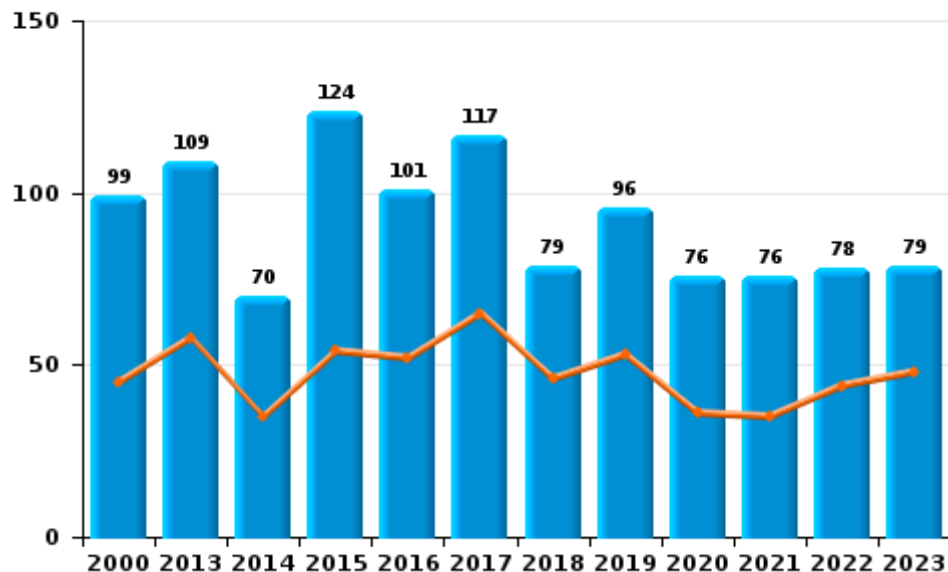
I.2. Catégorie des infractions : Dégradation de la propriété (top 5 des infractions au niveau national 2023)

Diepenbeek

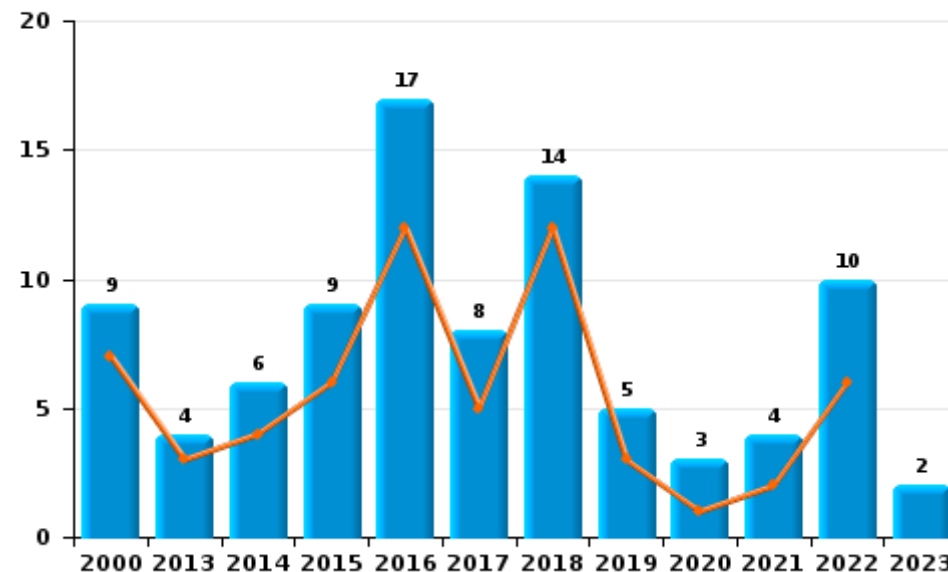
	2000	2013	2014	2015	2016	2017	2018	2019	2020	2021	2022	2023
Vandalisme	99	109	70	124	101	117	79	96	76	76	78	79
Incendie involontaire	8	1	3	4	9	5	10	4	1	4	7	1
Destruction, dénaturaion, dégradation	23	2	1	5	1				1	1		
Incendie volontaire	1	3	3	5	8	3	4	1	2		3	1
Destruction par explosion volontaire		1				2						
Total	131	116	77	138	119	127	93	101	80	81	88	81



Vandalisme



Incendie

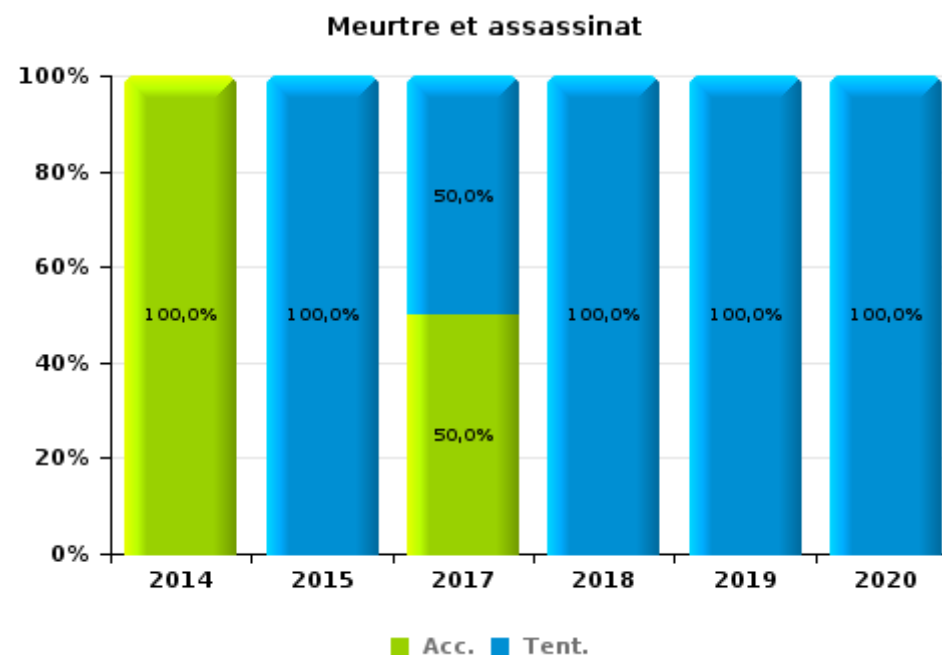
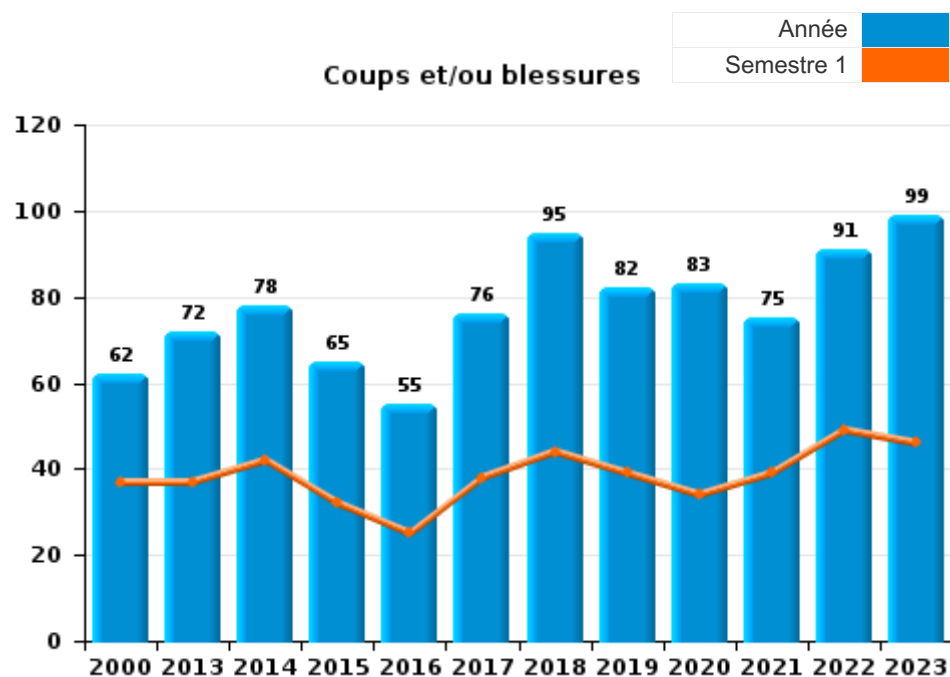




I.3. Catégorie des infractions : Infr. contre l'intégrité physique (top 5 des infractions au niveau national 2023)

Diepenbeek

	2000	2013	2014	2015	2016	2017	2018	2019	2020	2021	2022	2023
Coups et/ou blessures	62	72	78	65	55	76	95	82	83	75	91	99
Autres	7	4	6	7	11	2	7	4	2	8	11	7
Meurtre et assassinat			2	2		2	1	1	1			
Total	69	76	86	74	66	80	103	87	86	83	102	106





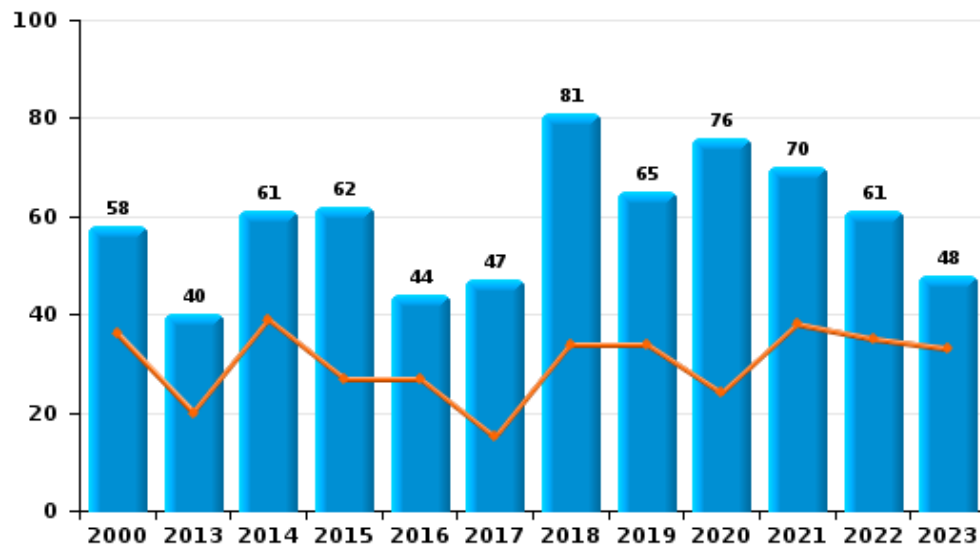
I.4. Catégorie des infractions : Drogues (top 5 des infractions au niveau national 2023)

Diepenbeek

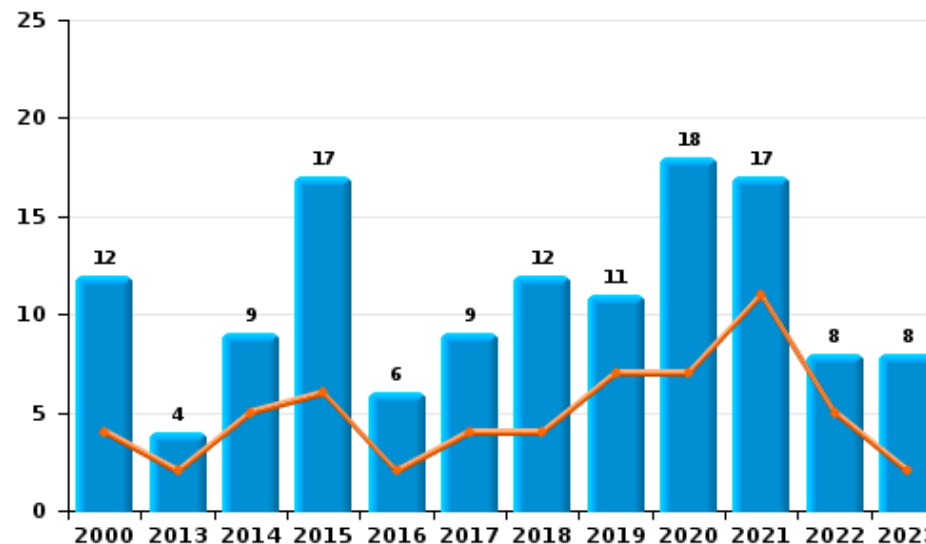
	2000	2013	2014	2015	2016	2017	2018	2019	2020	2021	2022	2023
Détention	58	40	61	62	44	47	81	65	76	70	61	48
Commerce	12	4	9	17	6	9	12	11	18	17	8	8
Usage	49			1		1	1	1	2		5	
Fabrication		4	8	9	5	5	6	4	7	2		4
Importation et exportation	1	7	7	3	1	2	8	1	2		1	
Autres	2	4	2	1	1		7	1	2		1	
Total	122	59	87	93	57	64	115	83	107	89	76	60



Détention



Commerce





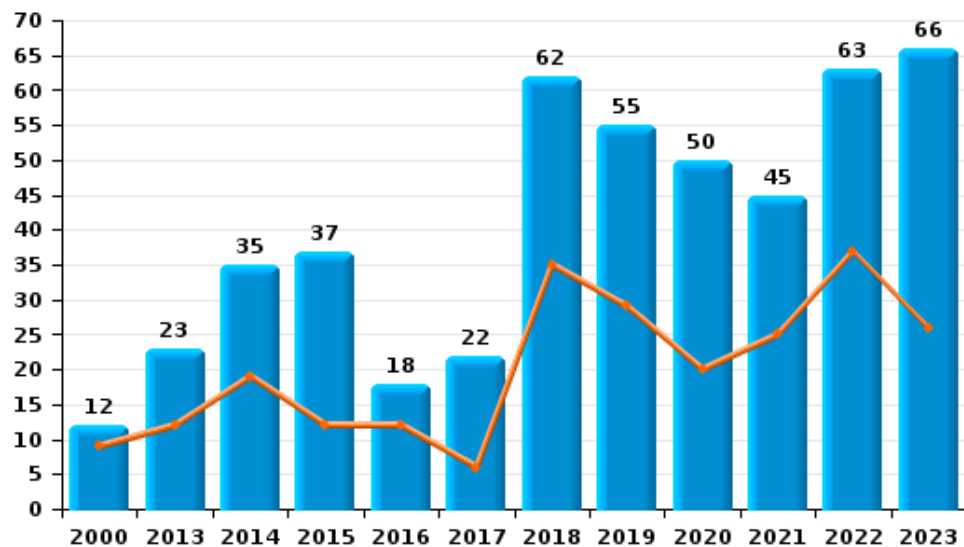
I.5. Catégorie des infractions : Fraude (top 5 des infractions au niveau national 2023)

Diepenbeek

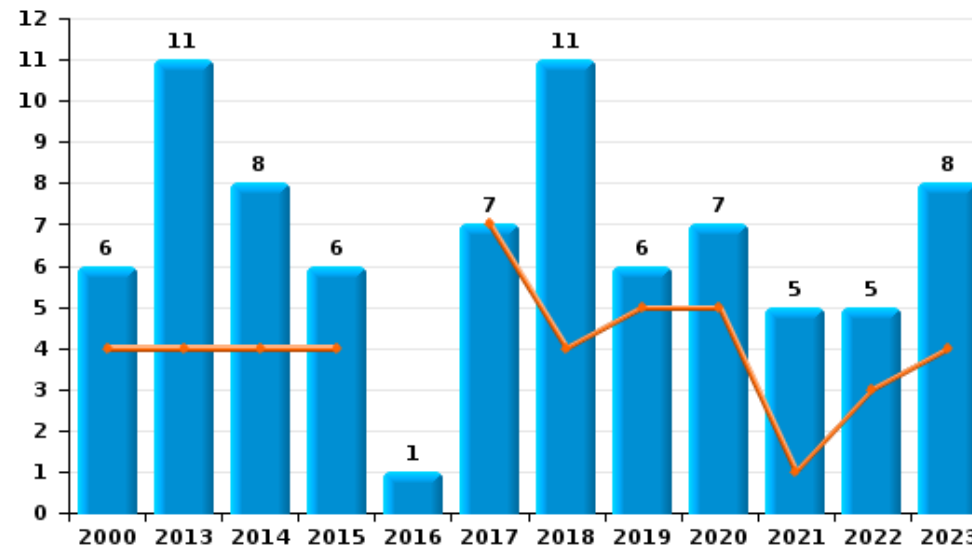
	2000	2013	2014	2015	2016	2017	2018	2019	2020	2021	2022	2023
Escroquerie	12	23	35	37	18	22	62	55	50	45	63	66
Abus de confiance et infr. apparentées	6	11	8	6	1	7	11	6	7	5	5	8
Grivèlerie	1	8	9	3	12	3		1	1	1		6
Détournement et destruction frauduleuse	3	2	2	6	2	3	2	3	3	1	3	
Fraudes: Autres	3	1	2	1		2	4	3	1	2	3	3
Infr. liées à l'insolvabilité		3	3	1			3	2	1	2	2	1
Recel			1	4								1
Total	25	48	60	58	33	37	82	70	63	56	76	85



Escroquerie



Abus de confiance et infr. apparentées



STATISTIQUES POLICIERES DE CRIMINALITE

LIEU DE PERPETRATION: COMMUNE

Diepenbeek

PARTIE II : FIGURES CRIMINELLES / PHENOMENES



Diepenbeek

FC Vol moyen de transport

	2000	2013	2014	2015	2016	2017	2018	2019	2020	2021	2022	2023
Vol de voiture	36	8	5	5	9	6	2	1	4	3	3	3
Vol de moto		1	2	1	1	1		1	1			1
Carjacking	2	1	1			1						1
Homejacking	2											
Vol dans les garages	3					1	1					
Vol de vélomoteur	8	1	4	3	1	2	2	5	2		2	3
Vol de vélo	113	68	30	38	41	34	57	31	12	19	37	47

FC Cambriolage

	2000	2013	2014	2015	2016	2017	2018	2019	2020	2021	2022	2023
Cambriolage dans habitation	176	61	97	79	75	61	68	44	40	47	40	35
Cambriolage ds entreprise ou commerce	29	30	13	9	17	7	4	5	6	3	5	9
Cambriolage ds service public ou bâtiment administ	13	16	9	8	10	10	2	5	1	1	4	22
Vol au bélier		1										
Cambriolage dans bâtiment (total)	217	107	119	96	102	77	74	54	47	51	49	66



FC Vol autre

	2000	2013	2014	2015	2016	2017	2018	2019	2020	2021	2022	2023
Vol à main armée	1		3	2	1	1			1	2	1	
Vol avec violence sans arme	10	6	8	8	4	6	4	4	4	6	10	14
Vol dans ou sur un véhicule	76	33	42	27	46	47	26	23	8	19	31	5
Vol d'armes et explosifs	1	2	3	1	1	2	1	1		2		1
Steaming									2		2	
Vol à l'arraché		1			1	1			1	1	1	2
Vol à la tire	6	12	13	14	7	6	9	3	4	6	4	3
Vol à l'étalage	3	4	2	5	3	1	2	1	1	3	5	14
Vol par ruse	1	9	7	6	3	4	5	3	5	4	3	2
Vol de métaux	1	3		3	3	4	1	5		1	5	7
Vol sur les chantiers	12	11	2	8	7	6	4	5	5	7	8	4
Home-invasion						1						
Vol d'animaux	1	2	9	1			1	1	1	1		
Vol de cargaison			1			8	3	2				

Criminalité ICT

	2000	2013	2014	2015	2016	2017	2018	2019	2020	2021	2022	2023
Fraude de cartes de paiements			2	4	4	1	10	2	2	4	4	5
Phishing				1		1			34	37	39	32
Ransomware						2		1				
Shouldersurfing							1					
Skimming							1					



FC Autre

	2000	2013	2014	2015	2016	2017	2018	2019	2020	2021	2022	2023
Violence contre les métiers d'intérêt général			1	1	2	2	2		2	2	2	2
Viol collectif				1								
Graffiti	1	4		1	1	2	1	2	1	1	2	1
Dégradation de voiture	21	49	26	61	30	52	27	35	30	30	34	28
Rixe au couteau								1			1	

PH Violence intrafamiliale (VIF)

	2000	2013	2014	2015	2016	2017	2018	2019	2020	2021	2022	2023
VIF: physique, dans le couple	11	23	30	19	22	25	39	32	35	30	31	32
VIF: physique, envers des descendants		6	4	4		4	2	1	2	5	5	3
VIF: physique, envers d'autres membres	14	3	8	2	2	3	6	8	4	9	2	9
VIF: sexuelle, envers des descendants	1		1	1		1	4	3	1	2		
VIF: sexuelle, envers d'autres membres	1											
VIF: psychique, dans le couple	13	8	28	31	27	19	23	34	28	45	32	20
VIF: psychique, envers des descendants							2	1	1	2	2	3
VIF: psychique, envers d'autres membres	1			1	1		1	1	2	4	1	3
VIF: économique, dans le couple		2	2	1	1	1	1		1	1	4	1
VIF: économique, envers des descendants	1											
VIF: économique, envers d'autres membres	5	5	11	4	1	3	1	6	1	3	6	2

PH Hormones et dopage

	2000	2013	2014	2015	2016	2017	2018	2019	2020	2021	2022	2023
Dopage humain			1	1			2	4	1			1
Engraissement illégal							1					



PH Drogues

	2000	2013	2014	2015	2016	2017	2018	2019	2020	2021	2022	2023
Vente de cocaïne			1	3		1	3	1	3	5		5
Import-export de cocaïne		1					2					
Production de drogues synthétiques			2	3			2	3	1	1		
Import-export de drogues synthétiques		1	3	1								
Vente de drogues synthétiques		2	4	10	1	5	5	4	7	7	2	2
Production de cannabis (culture)			2	1	3	1	2		1	1		3
Vente de cannabis en grande quantité				1		1	1					
Import-export d'héroïne		2									1	
Vente-traffic d'héroïne			1			1			1			

PH Trafic d'armes

	2000	2013	2014	2015	2016	2017	2018	2019	2020	2021	2022	2023
Commerce et production d'arme à feu et mun.									1			

PH Traite des êtres humains

	2000	2013	2014	2015	2016	2017	2018	2019	2020	2021	2022	2023
TEH - exploitation économique			1									
TEH - exploitation sexuelle	4		1	1			1	2			1	2



PH Violence dans l'espace public

	2000	2013	2014	2015	2016	2017	2018	2019	2020	2021	2022	2023
Violence physique (transport public)	1					1	1	1			2	1
Violence physique (voie publique)	9	16	16	18	10	14	16	19	20	14	21	19
Violence physique (autre endroit public)		2	5		1	1	3	1	2	2	1	
Violence physique (endroit accessible au public)	20	13	11	9	15	16	13	15	7	8	21	20
Violence sexuelle (transport public)		1	1									
Violence sexuelle (voie publique)	4	1	2	4	3	4	3	4	2	3		1
Violence sexuelle (autre endroit public)	1	1	1			4	2	2	2	2	2	1
Violence sexuelle (endroit accessible au public)		4	3	1	1	4	1	4	6	2	1	4
Violence psychique (transport public)	1		1	1							1	
Violence psychique (voie publique)	13	10	18	10	13	10	8	10	13	9	24	17
Violence psychique (autre endroit public)	1		1		1			1				
Violence psychique (endroit accessible au public)	3	8	6	5	6	5	7	10	7	5	6	5
Vol à main armée (transport public)										1		
Vol à main armée (voie publique)			2						1			
Vol à main armée (endroit accessible au public)	1		1	2	1					1	1	
Vol avec violence sans arme (voie publique)	2	2	1	2	1	4	1			1	1	2
Vol avec violence sans arme (autre endroit public)						1			1		1	
Vol avec violence sans arme (endr. acces. au pub.)	1	1			1			2	1	2	2	2

PH Autre

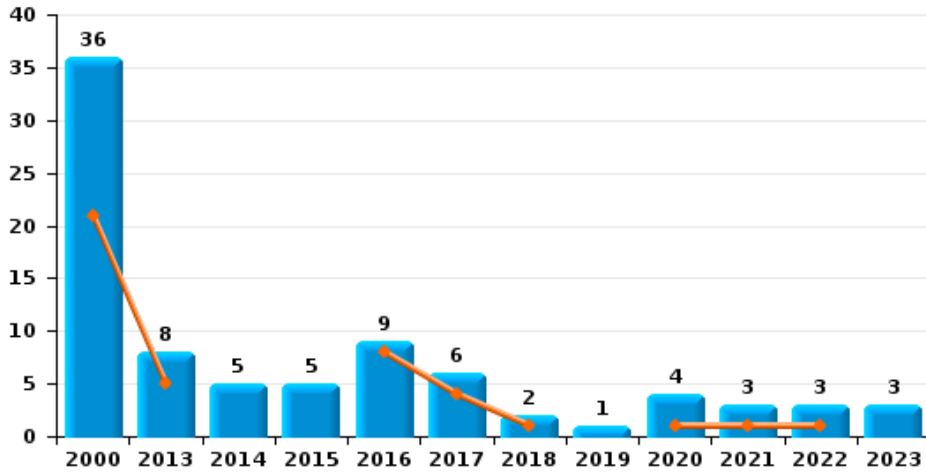
	2000	2013	2014	2015	2016	2017	2018	2019	2020	2021	2022	2023
Faux policiers										1	1	
Terrorisme, extrémisme et radicalisme		1										1
Cyberharcèlement	4	14	14	22	18	27	13	18	15	18	24	18
Fraude à l'identité	2	5	4	7	3	3	18	9	12	17	22	18



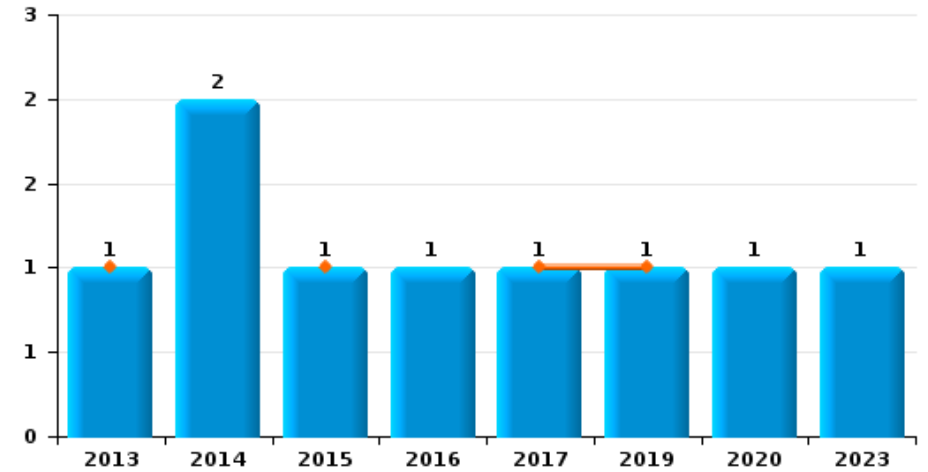
Diepenbeek

Année	■
Semestre 1	■

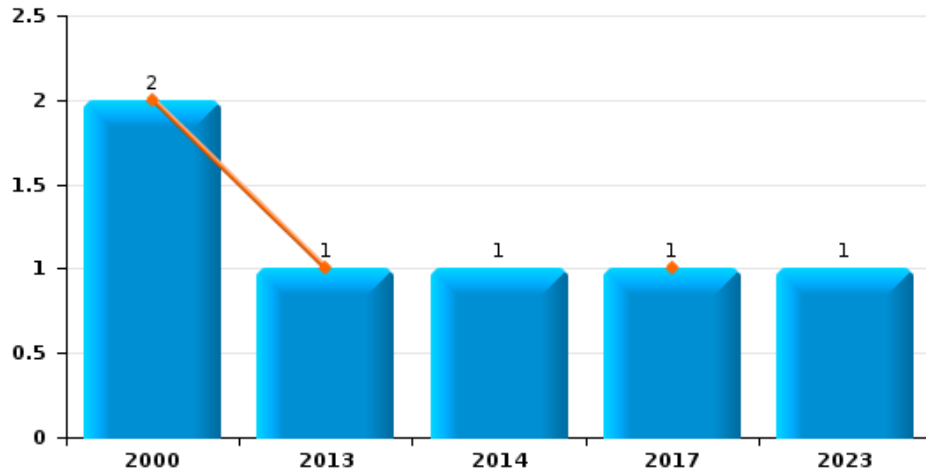
Vol de voiture



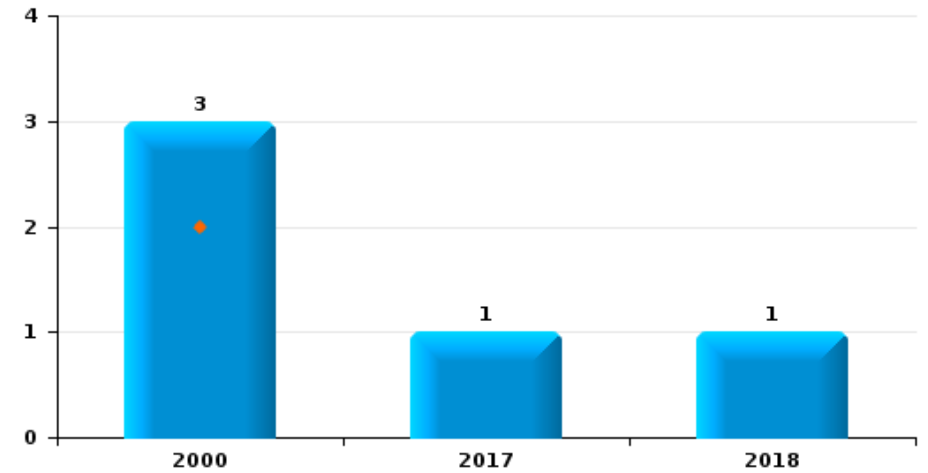
Vol de moto



Carjacking



Vol dans les garages

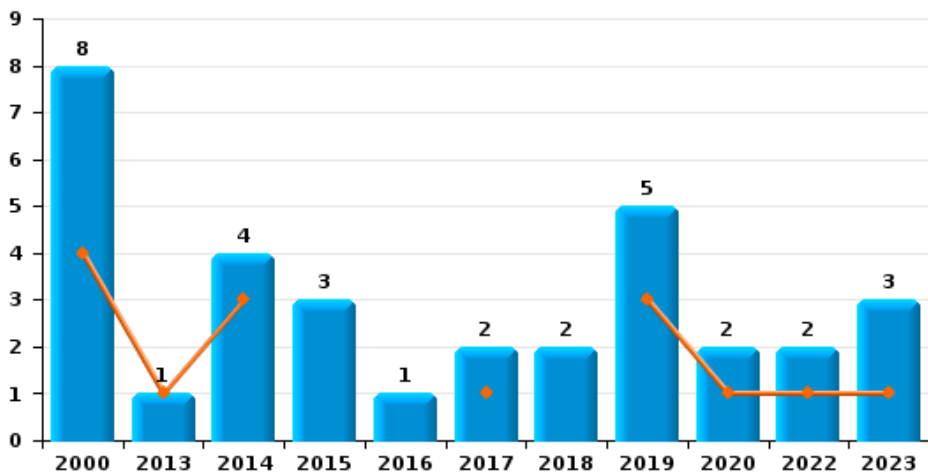




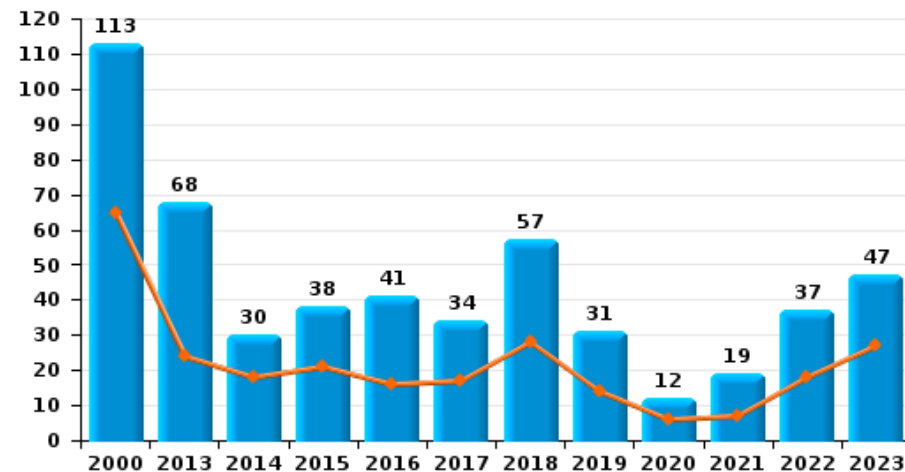
Diepenbeek

Année	■
Semestre 1	■

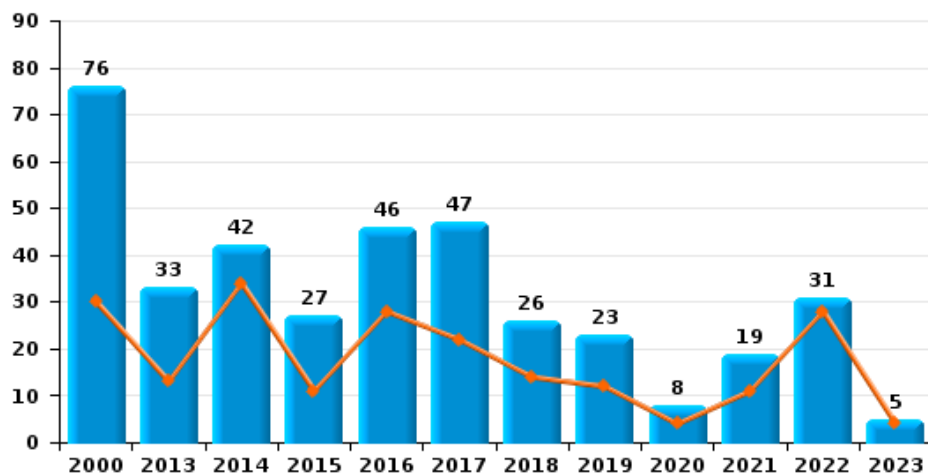
Vol de vélomoteur



Vol de vélo



Vol dans ou sur un véhicule

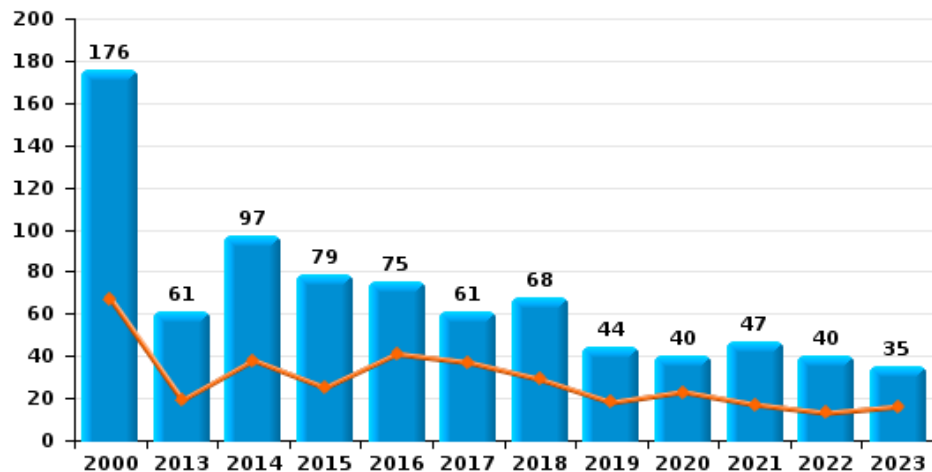




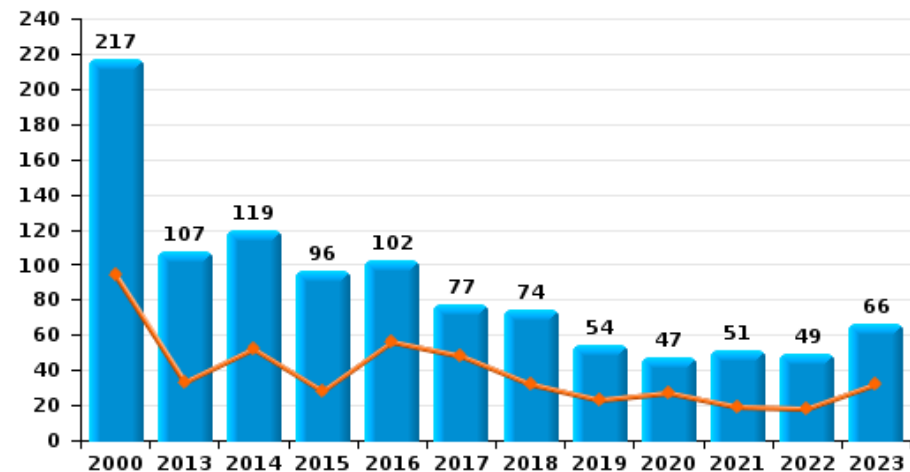
Diepenbeek

Année	■
Semestre 1	■

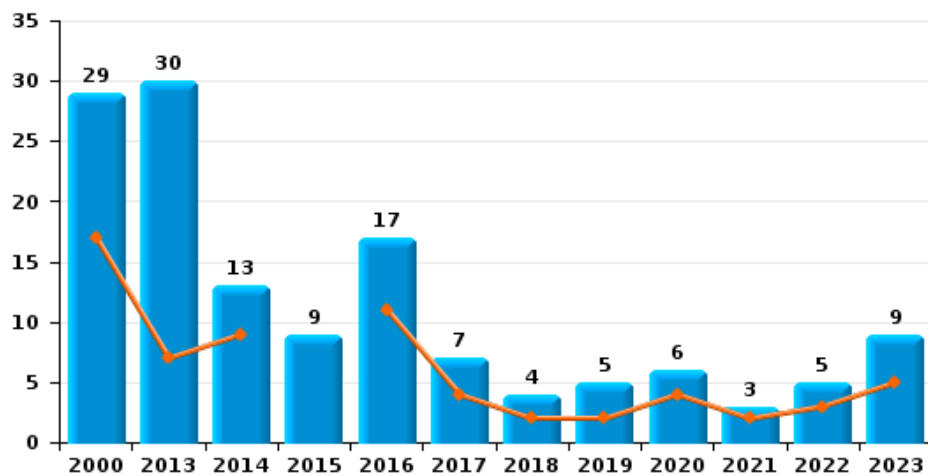
Cambrilage dans habitation



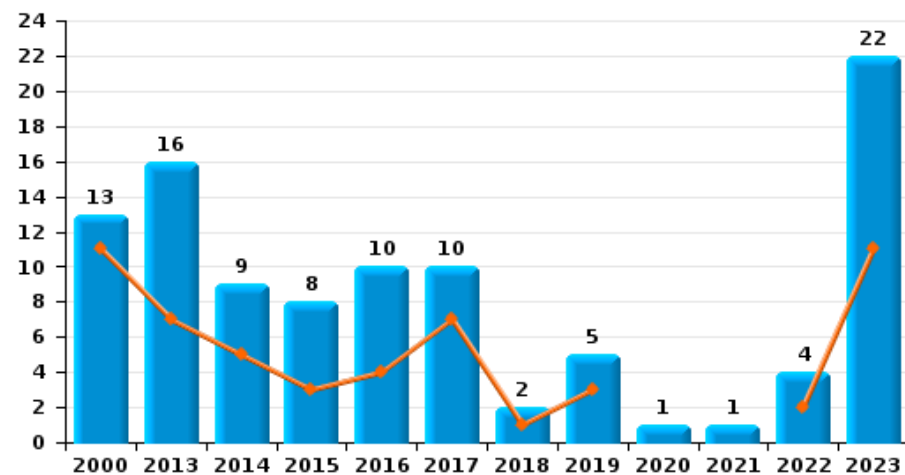
Cambrilage dans bâtiment (total)



Cambrilage ds entreprise ou commerce



Cambrilage ds service public ou bâtiment administratif

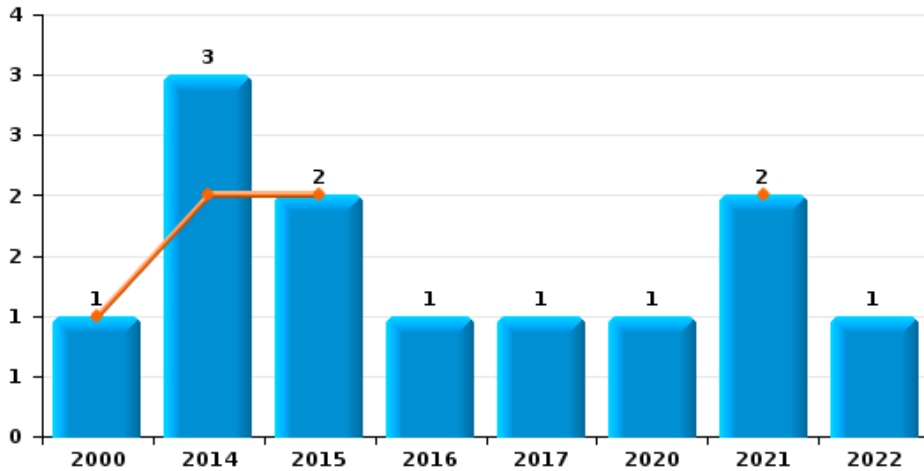




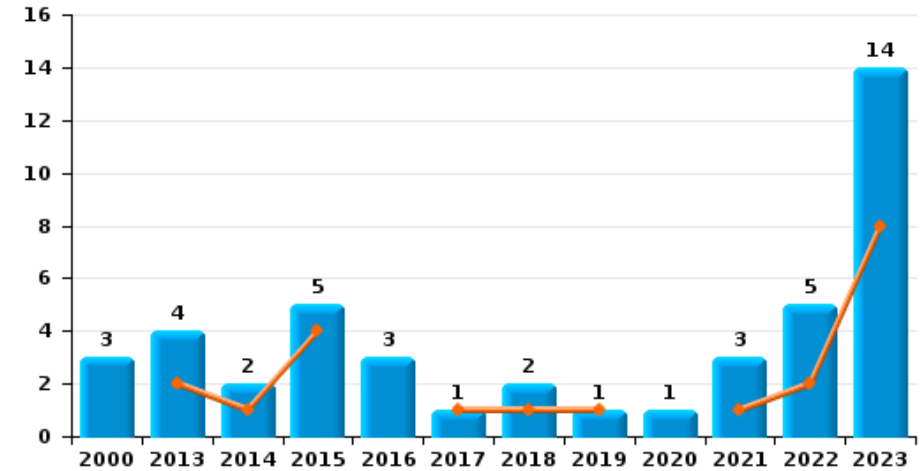
Diepenbeek

Année ■
Semestre 1 ■

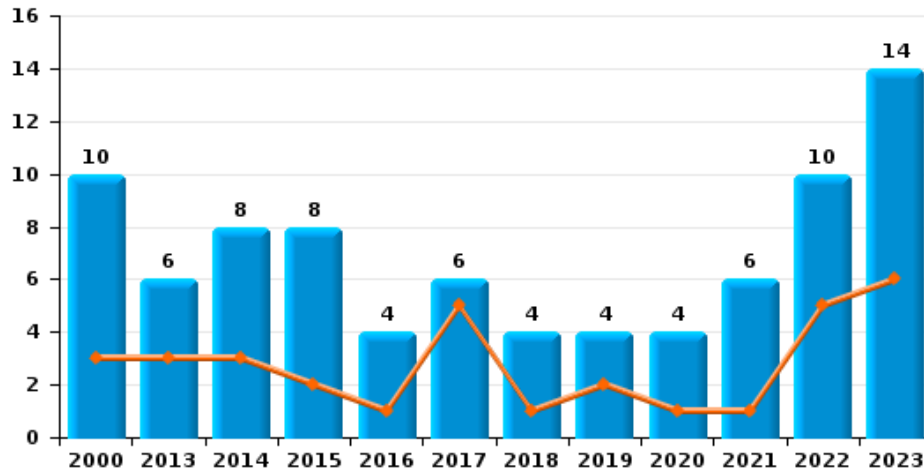
Vol à main armée



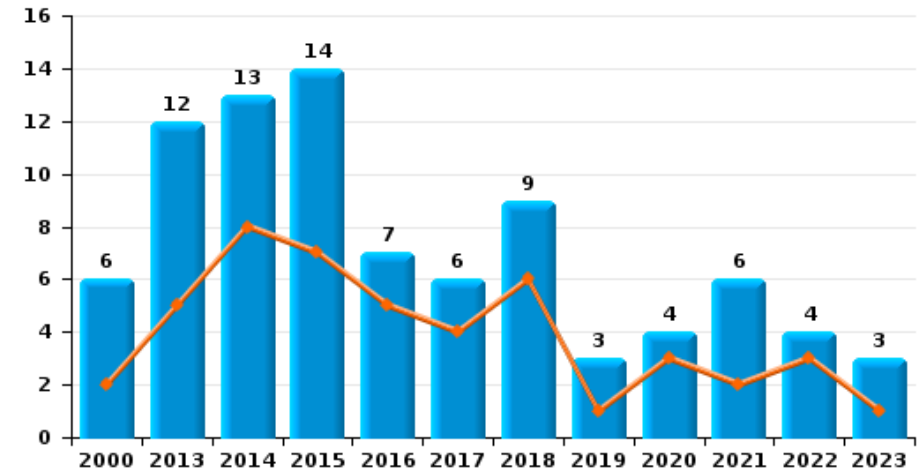
Vol à l'étalage



Vol avec violence sans arme



Vol à la tire

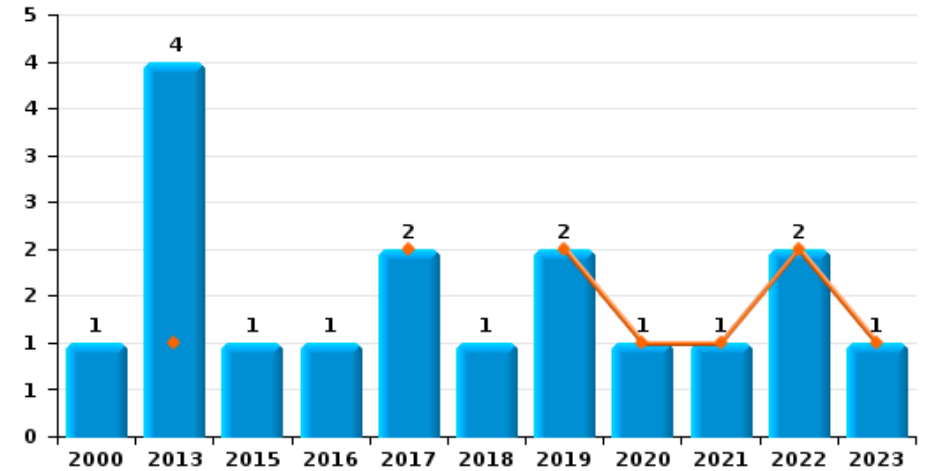




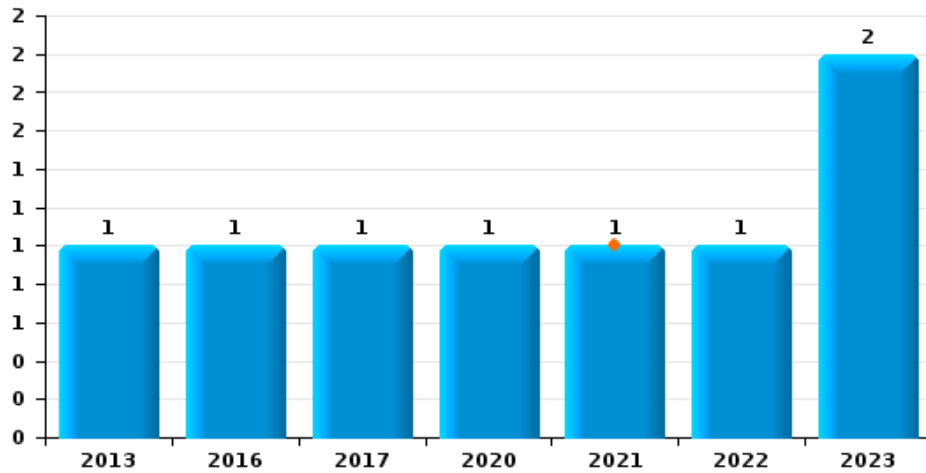
Diepenbeek

Année	■
Semestre 1	■

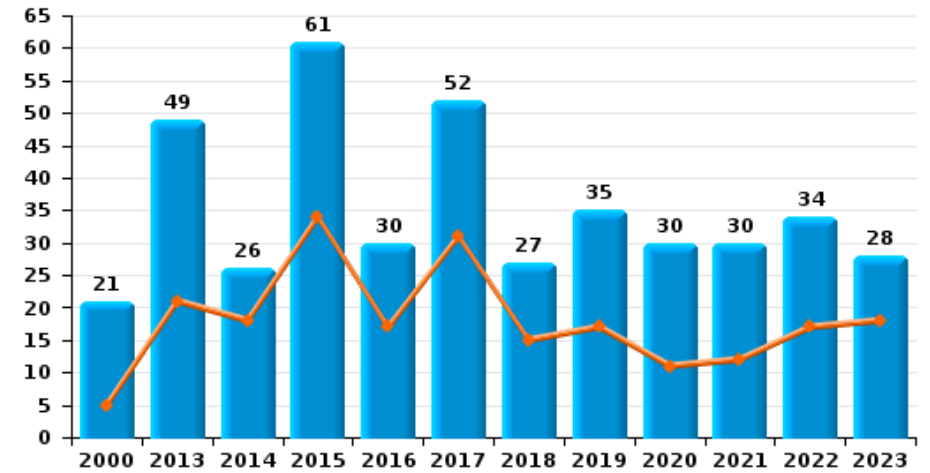
Graffiti



Vol à l'arraché



Dégradation de voiture





Diepenbeek

FC Vol moyen de transport

		2000	2013	2014	2015	2016	2017	2018	2019	2020	2021	2022	2023
Vol de voiture	Sem 1	21	5			8	4	1		1	1	1	
	Sem 2	15	3	5	5	1	2	1	1	3	2	2	3
	Total	36	8	5	5	9	6	2	1	4	3	3	3
Vol de moto	Sem 1		1		1		1		1				
	Sem 2			2		1				1			1
	Total		1	2	1	1	1		1	1			1
Carjacking	Sem 1	2	1				1						
	Sem 2			1									1
	Total	2	1	1			1						1
Homejacking	Sem 2	2											
	Total	2											
Vol dans les garages	Sem 1	2											
	Sem 2	1					1	1					
	Total	3					1	1					
Vol de vélomoteur	Sem 1	4	1	3			1		3	1		1	1
	Sem 2	4		1	3	1	1	2	2	1		1	2
	Total	8	1	4	3	1	2	2	5	2		2	3
Vol de vélo	Sem 1	65	24	18	21	16	17	28	14	6	7	18	27
	Sem 2	48	44	12	17	25	17	29	17	6	12	19	20
	Total	113	68	30	38	41	34	57	31	12	19	37	47



FC Cambriolage

		2000	2013	2014	2015	2016	2017	2018	2019	2020	2021	2022	2023
Cambriolage dans habitation	Sem 1	67	19	38	25	41	37	29	18	23	17	13	16
	Sem 2	109	42	59	54	34	24	39	26	17	30	27	19
	Total	176	61	97	79	75	61	68	44	40	47	40	35
Cambriolage ds entreprise ou commerce	Sem 1	17	7	9		11	4	2	2	4	2	3	5
	Sem 2	12	23	4	9	6	3	2	3	2	1	2	4
	Total	29	30	13	9	17	7	4	5	6	3	5	9
Cambriolage ds service public ou bâtiment administ	Sem 1	11	7	5	3	4	7	1	3			2	11
	Sem 2	2	9	4	5	6	3	1	2	1	1	2	11
	Total	13	16	9	8	10	10	2	5	1	1	4	22
Vol au bélier	Sem 1		1										
	Total		1										
Cambriolage dans bâtiment (total)	Sem 1	94	33	52	28	56	48	32	23	27	19	18	32
	Sem 2	123	74	67	68	46	29	42	31	20	32	31	34
	Total	217	107	119	96	102	77	74	54	47	51	49	66



FC Vol autre

		2000	2013	2014	2015	2016	2017	2018	2019	2020	2021	2022	2023
Vol à main armée	Sem 1	1		2	2						2		
	Sem 2			1		1	1			1		1	
	Total	1		3	2	1	1			1	2	1	
Vol avec violence sans arme	Sem 1	3	3	3	2	1	5	1	2	1	1	5	6
	Sem 2	7	3	5	6	3	1	3	2	3	5	5	8
	Total	10	6	8	8	4	6	4	4	4	6	10	14
Vol dans ou sur un véhicule	Sem 1	30	13	34	11	28	22	14	12	4	11	28	4
	Sem 2	46	20	8	16	18	25	12	11	4	8	3	1
	Total	76	33	42	27	46	47	26	23	8	19	31	5
Vol d'armes et explosifs	Sem 1	1		1	1	1	1	1	1		2		
	Sem 2		2	2			1						1
	Total	1	2	3	1	1	2	1	1		2		1
Steaming	Sem 1											2	
	Sem 2									2			
	Total									2		2	
Vol à l'arraché	Sem 1										1		
	Sem 2		1			1	1			1		1	2
	Total		1			1	1			1	1	1	2
Vol à la tire	Sem 1	2	5	8	7	5	4	6	1	3	2	3	1
	Sem 2	4	7	5	7	2	2	3	2	1	4	1	2
	Total	6	12	13	14	7	6	9	3	4	6	4	3
Vol à l'étalage	Sem 1		2	1	4		1	1	1		1	2	8
	Sem 2	3	2	1	1	3		1		1	2	3	6
	Total	3	4	2	5	3	1	2	1	1	3	5	14



FC Vol autre

		2000	2013	2014	2015	2016	2017	2018	2019	2020	2021	2022	2023
Vol par ruse	Sem 1	1	2	4	3	3	3		1	1	2		1
	Sem 2		7	3	3		1	5	2	4	2	3	1
	Total	1	9	7	6	3	4	5	3	5	4	3	2
Vol de métaux	Sem 1	1	1		2	1	4	1	4			1	3
	Sem 2		2		1	2			1		1	4	4
	Total	1	3		3	3	4	1	5		1	5	7
Vol sur les chantiers	Sem 1	9	6		5		2	2	5	1	5	4	3
	Sem 2	3	5	2	3	7	4	2		4	2	4	1
	Total	12	11	2	8	7	6	4	5	5	7	8	4
Home-invasion	Sem 2						1						
	Total						1						
Vol d'animaux	Sem 1		1	3	1					1			
	Sem 2	1	1	6				1	1		1		
	Total	1	2	9	1			1	1	1	1		
Vol de cargaison	Sem 1			1				2	2				
	Sem 2						8	1					
	Total			1			8	3	2				



Criminalité ICT

		2000	2013	2014	2015	2016	2017	2018	2019	2020	2021	2022	2023
Fraude de cartes de paiements	Sem 1			1	2	3		7			3	4	4
	Sem 2			1	2	1	1	3	2	2	1		1
Total				2	4	4	1	10	2	2	4	4	5
Phishing	Sem 1						1			15	17	25	11
	Sem 2				1					19	20	14	21
Total					1		1			34	37	39	32
Ransomware	Sem 1						1		1				
	Sem 2						1						
Total							2		1				
Shouldersurfing	Sem 2							1					
	Total							1					
Skimming	Sem 1							1					
	Total							1					



FC Autre

		2000	2013	2014	2015	2016	2017	2018	2019	2020	2021	2022	2023
Violence contre les métiers d'intérêt général	Sem 1			1	1	2	1	1				1	1
	Sem 2						1	1		2	2	1	1
	Total			1	1	2	2	2		2	2	2	2
Viol collectif	Sem 1				1								
	Total			1									
Graffiti	Sem 1		1				2		2	1	1	2	1
	Sem 2	1	3		1	1		1					
	Total	1	4		1	1	2	1	2	1	1	2	1
Dégradation de voiture	Sem 1	5	21	18	34	17	31	15	17	11	12	17	18
	Sem 2	16	28	8	27	13	21	12	18	19	18	17	10
	Total	21	49	26	61	30	52	27	35	30	30	34	28
Rixe au couteau	Sem 1								1			1	
	Total								1			1	



PH Violence intrafamiliale (VIF)

		2000	2013	2014	2015	2016	2017	2018	2019	2020	2021	2022	2023
VIF: physique, dans le couple	Sem 1	4	11	17	11	11	13	18	17	12	18	18	20
	Sem 2	7	12	13	8	11	12	21	15	23	12	13	12
Total		11	23	30	19	22	25	39	32	35	30	31	32
VIF: physique, envers des descendants	Sem 1		3	2	2		2	1		1	5	3	1
	Sem 2		3	2	2		2	1	1	1		2	2
Total			6	4	4		4	2	1	2	5	5	3
VIF: physique, envers d'autres membres	Sem 1	8	1	4	1	2		2	3	3	5	1	3
	Sem 2	6	2	4	1		3	4	5	1	4	1	6
Total		14	3	8	2	2	3	6	8	4	9	2	9
VIF: sexuelle, envers des descendants	Sem 1	1			1		1	2	2		2		
	Sem 2			1				2	1	1			
Total		1		1	1		1	4	3	1	2		
VIF: sexuelle, envers d'autres membres	Sem 2	1											
Total		1											
VIF: psychique, dans le couple	Sem 1	6	2	15	17	13	14	14	24	10	29	18	9
	Sem 2	7	6	13	14	14	5	9	10	18	16	14	11
Total		13	8	28	31	27	19	23	34	28	45	32	20
VIF: psychique, envers des descendants	Sem 1							1	1	1	2	1	2
	Sem 2							1				1	1
Total								2	1	1	2	2	3
VIF: psychique, envers d'autres membres	Sem 1	1			1			1		1	4	1	
	Sem 2					1			1	1			3
Total		1			1	1		1	1	2	4	1	3
VIF: économique, dans le couple	Sem 1		1				1			1			
	Sem 2		1	2	1	1		1			1	4	1
Total			2	2	1	1	1	1		1	1	4	1



PH Violence intrafamiliale (VIF)

		2000	2013	2014	2015	2016	2017	2018	2019	2020	2021	2022	2023
VIF: économique, envers des descendants	Sem 2	1											
	Total	1											
VIF: économique, envers d'autres membres	Sem 1	2	4	4		1	1	1	2	1	2	3	
	Sem 2	3	1	7	4		2		4		1	3	2
	Total	5	5	11	4	1	3	1	6	1	3	6	2



PH Hormones et dopage

		2000	2013	2014	2015	2016	2017	2018	2019	2020	2021	2022	2023
Dopage humain	Sem 1			1	1				3				
	Sem 2							2	1	1			1
	Total			1	1			2	4	1			1
Engraissement illégal	Sem 2							1					
	Total							1					



PH Drogues

		2000	2013	2014	2015	2016	2017	2018	2019	2020	2021	2022	2023
Vente de cocaïne	Sem 1				1				1	1	2		2
	Sem 2			1	2		1	3		2	3		3
Total				1	3		1	3	1	3	5		5
Import-export de cocaïne	Sem 1							1					
	Sem 2		1					1					
Total			1					2					
Production de drogues synthétiques	Sem 1				2				2		1		
	Sem 2			2	1			2	1	1			
Total				2	3			2	3	1	1		
Import-export de drogues synthétiques	Sem 1			1	1								
	Sem 2		1	2									
Total			1	3	1								
Vente de drogues synthétiques	Sem 1		2	3	4		3	1	3	4	4		1
	Sem 2			1	6	1	2	4	1	3	3	2	1
Total			2	4	10	1	5	5	4	7	7	2	2
Production de cannabis (culture)	Sem 1			2		1				1			2
	Sem 2				1	2	1	2			1		1
Total				2	1	3	1	2		1	1		3
Vente de cannabis en grande quantité	Sem 1						1						
	Sem 2				1			1					
Total					1		1	1					
Import-export d'héroïne	Sem 1		1										
	Sem 2		1									1	
Total			2									1	



PH Drogues

		2000	2013	2014	2015	2016	2017	2018	2019	2020	2021	2022	2023
Vente-traffic d héroïne	Sem 1									1			
	Sem 2			1			1						
Total				1			1			1			



PH Trafic d'armes

		2000	2013	2014	2015	2016	2017	2018	2019	2020	2021	2022	2023
Commerce et production d'arme à feu et mun.	Sem 1									1			
	Total									1			



PH Traite des êtres humains

		2000	2013	2014	2015	2016	2017	2018	2019	2020	2021	2022	2023
TEH - exploitation économique	Sem 1			1									
	Total			1									
TEH - exploitation sexuelle	Sem 1	1		1				1	1			1	2
	Sem 2	3							1				
	Total	4		1	1			1	2			1	2



PH Violence dans l'espace public

		2000	2013	2014	2015	2016	2017	2018	2019	2020	2021	2022	2023
Violence physique (transport public)	Sem 1	1						1				2	
	Sem 2						1		1				1
Total		1					1	1	1			2	1
Violence physique (voie publique)	Sem 1	7	12	9	9	7	5	11	10	8	3	8	6
	Sem 2	2	4	7	9	3	9	5	9	12	11	13	13
Total		9	16	16	18	10	14	16	19	20	14	21	19
Violence physique (autre endroit public)	Sem 1			4		1	1	2					
	Sem 2		2	1				1	1	2	2	1	
Total			2	5		1	1	3	1	2	2	1	
Violence physique (endroit accessible au public)	Sem 1	12	8	6	3	7	10	4	7	4	3	12	9
	Sem 2	8	5	5	6	8	6	9	8	3	5	9	11
Total		20	13	11	9	15	16	13	15	7	8	21	20
Violence sexuelle (transport public)	Sem 1		1										
	Sem 2			1									
Total			1	1									
Violence sexuelle (voie publique)	Sem 1	3		2	2	3	2	3	2	1	1		
	Sem 2	1	1		2		2		2	1	2		1
Total		4	1	2	4	3	4	3	4	2	3		1
Violence sexuelle (autre endroit public)	Sem 1						1		1			2	
	Sem 2	1	1	1			3	2	1	2	2		1
Total		1	1	1			4	2	2	2	2	2	1
Violence sexuelle (endroit accessible au public)	Sem 1		2	2	1	1	2		3	2	1		1
	Sem 2		2	1			2	1	1	4	1	1	3
Total			4	3	1	1	4	1	4	6	2	1	4



PH Violence dans l'espace public

		2000	2013	2014	2015	2016	2017	2018	2019	2020	2021	2022	2023
Violence psychique (transport public)	Sem 1			1									
	Sem 2	1			1							1	
	Total	1		1	1							1	
Violence psychique (voie publique)	Sem 1	2	4	12	7	9	3	4	5	4	2	10	9
	Sem 2	11	6	6	3	4	7	4	5	9	7	14	8
	Total	13	10	18	10	13	10	8	10	13	9	24	17
Violence psychique (autre endroit public)	Sem 1			1		1			1				
	Sem 2	1											
	Total	1		1		1			1				
Violence psychique (endroit accessible au public)	Sem 1	2	4		4	3	2	4	3	3	3	3	1
	Sem 2	1	4	6	1	3	3	3	7	4	2	3	4
	Total	3	8	6	5	6	5	7	10	7	5	6	5
Vol à main armée (transport public)	Sem 1										1		
	Total										1		
Vol à main armée (voie publique)	Sem 1			1									
	Sem 2		1							1			
	Total		2							1			
Vol à main armée (endroit accessible au public)	Sem 1	1		1	2						1		
	Sem 2					1						1	
	Total	1		1	2	1					1	1	
Vol avec violence sans arme (voie publique)	Sem 1		1	1	1		3					1	
	Sem 2	2	1		1	1	1	1			1		2
	Total	2	2	1	2	1	4	1			1	1	2
Vol avec violence sans arme (autre endroit public)	Sem 1						1						
	Sem 2									1		1	
	Total						1			1		1	



PH Violence dans l'espace public

		2000	2013	2014	2015	2016	2017	2018	2019	2020	2021	2022	2023
Vol avec violence sans arme (endr. acces. au pub.)	Sem 1	1	1						2			2	2
	Sem 2				1					1	2		
Total		1	1			1			2	1	2	2	2



PH Autre

		2000	2013	2014	2015	2016	2017	2018	2019	2020	2021	2022	2023
Faux policiers	Sem 2										1	1	
	Total										1	1	
Terrorisme, extrémisme et radicalisme	Sem 1		1										
	Sem 2												1
Total			1										1
Cyberharcèlement	Sem 1	2	4	7	13	8	15	8	10	7	10	14	11
	Sem 2	2	10	7	9	10	12	5	8	8	8	10	7
Total		4	14	14	22	18	27	13	18	15	18	24	18
Fraude à l'identité	Sem 1	1	2		4	2		10	4	6	11	14	10
	Sem 2	1	3	4	3	1	3	8	5	6	6	8	8
Total		2	5	4	7	3	3	18	9	12	17	22	18



Diepenbeek

2022

FC Vol moyen de transport

	Jan	Fév	Mar	Avr	Mai	Juin	Juil	Août	Sep	Oct	Nov	Déc	Total
Vol de voiture	1									1	1		3
Vol de vélomoteur					1		1						2
Vol de vélo		1	3	6	7	1	2	1	2	2	7	5	37

FC Cambriolage

	Jan	Fév	Mar	Avr	Mai	Juin	Juil	Août	Sep	Oct	Nov	Déc	Total
Cambriolage dans habitation	1	4	2	3	2	1	1	1	5	4	12	4	40
Cambriolage ds entreprise ou commerce				1		2		1	1				5
Cambriolage ds service public ou bâtiment administ	1				1		1				1		4
Cambriolage dans bâtiment (total)	2	4	2	4	3	3	2	2	6	4	13	4	49

FC Vol autre

	Jan	Fév	Mar	Avr	Mai	Juin	Juil	Août	Sep	Oct	Nov	Déc	Total
Vol à main armée							1						1
Vol avec violence sans arme	1		1	1	2			1		1	2	1	10
Vol dans ou sur un véhicule	1	1	2	4	14	6			1	1	1		31
Steaming			1	1									2
Vol à l'arraché											1		1
Vol à la tire				2		1				1			4
Vol à l'étalage		1			1		1		1	1			5
Vol par ruse								1		1	1		3
Vol de métaux						1	1				2	1	5
Vol sur les chantiers		1	1	1		1			1	1	1	1	8



Criminalité ICT

	Jan	Fév	Mar	Avr	Mai	Juin	Juil	Sep	Nov	Déc	Total
Fraude de cartes de paiements				1	3						4
Phishing	6	3	2	3	3	8	5	3	2	4	39

FC Autre

	Jan	Fév	Mar	Avr	Mai	Juin	Juil	Août	Nov	Déc	Total
Violence contre les métiers d'intérêt général	1							1			2
Graffiti						2					2
Dégradation de voiture	3	1	3	1	2	7	2	4	4	7	34
Rixe au couteau						1					1

PH Violence intrafamiliale (VIF)

	Jan	Fév	Mar	Avr	Mai	Juin	Juil	Août	Sep	Oct	Nov	Déc	Total
VIF: physique, dans le couple	2	3	5		4	4	1	2	3	4	1	2	31
VIF: physique, envers des descendants	1		1			1			1	1			5
VIF: physique, envers d'autres membres			1						1				2
VIF: psychique, dans le couple	5	3	1	3	2	4	3	4	2	2		3	32
VIF: psychique, envers des descendants			1							1			2
VIF: psychique, envers d'autres membres						1							1
VIF: économique, dans le couple									1		2	1	4
VIF: économique, envers d'autres membres					1	2			2			1	6

PH Drogues

	Juil	Sep	Nov	Total
Vente de drogues synthétiques		1	1	2
Import-export d'héroïne	1			1



PH Traite des êtres humains

	Mar	Total
TEH - exploitation sexuelle	1	1

PH Violence dans l'espace public

	Jan	Fév	Mar	Avr	Mai	Juin	Juil	Août	Sep	Oct	Nov	Déc	Total
Violence physique (transport public)	2												2
Violence physique (voie publique)	2		2	1	2	1	1	6	4	2			21
Violence physique (autre endroit public)									1				1
Violence physique (endroit accessible au public)		2	2	5	2	1		1	3	1	2	2	21
Violence sexuelle (autre endroit public)				1	1								2
Violence sexuelle (endroit accessible au public)									1				1
Violence psychique (transport public)								1					1
Violence psychique (voie publique)	3	1	2	4			1	3	1	3	5	1	24
Violence psychique (endroit accessible au public)			1	1	1		1					2	6
Vol à main armée (endroit accessible au public)							1						1
Vol avec violence sans arme (voie publique)					1								1
Vol avec violence sans arme (autre endroit public)											1		1
Vol avec violence sans arme (endr. acces. au pub.)			1	1									2

PH Autre

	Jan	Fév	Mar	Avr	Mai	Juin	Juil	Août	Sep	Oct	Nov	Déc	Total
Faux policiers											1		1
Cyberharcèlement	3	3	1	2		5	1		2	5	1	1	24
Fraude à l'identité	4	2	1	3	1	3		1	2	4	1		22



2023

FC Vol moyen de transport

	Jan	Fév	Mar	Avr	Mai	Juin	Juil	Août	Sep	Oct	Nov	Déc	Total
Vol de voiture										2	1		3
Vol de moto								1					1
Carjacking											1		1
Vol de vélomoteur			1					1	1				3
Vol de vélo	3	2	6	4	10	2	2	3	5	7		3	47

FC Cambriolage

	Jan	Fév	Mar	Mai	Juin	Juil	Août	Sep	Oct	Nov	Déc	Total
Cambriolage dans habitation	6	3	3	2	2	2	1	1	2	8	5	35
Cambriolage ds entreprise ou commerce	1	3	1						1		3	9
Cambriolage ds service public ou bâtiment administ	1	5	3	1	1	2				6	3	22
Cambriolage dans bâtiment (total)	8	11	7	3	3	4	1	1	3	14	11	66

FC Vol autre

	Jan	Fév	Mar	Mai	Juin	Juil	Août	Sep	Oct	Nov	Déc	Total
Vol avec violence sans arme	2	1	1	1	1		3	1	1	2	1	14
Vol dans ou sur un véhicule	1	1		1	1				1			5
Vol d'armes et explosifs										1		1
Vol à l'arraché							1			1		2
Vol à la tire			1			1			1			3
Vol à l'étagage		1	4	1	2		1	1	2	2		14
Vol par ruse		1								1		2
Vol de métaux	1		1		1	1				1	2	7
Vol sur les chantiers		1	1	1		1						4



Criminalité ICT

	Jan	Fév	Mar	Avr	Mai	Juin	Juil	Août	Sep	Oct	Nov	Déc	Total
Fraude de cartes de paiements	3		1					1					5
Phishing	1	2	1	2	2	3	2	5	3	6	4	1	32

FC Autre

	Fév	Mar	Avr	Mai	Juin	Juil	Août	Sep	Nov	Déc	Total
Violence contre les métiers d'intérêt général	1					1					2
Graffiti					1						1
Dégradation de voiture	2	5	3	4	4	2	2	2	2	2	28

PH Violence intrafamiliale (VIF)

	Jan	Fév	Mar	Avr	Mai	Juin	Juil	Août	Sep	Oct	Nov	Déc	Total
VIF: physique, dans le couple	1	3	5	3	4	4	5	2	1	1		3	32
VIF: physique, envers des descendants					1			1	1				3
VIF: physique, envers d'autres membres	1				2		1	1	1		1	2	9
VIF: psychique, dans le couple	3		3	1	1	1	3	1		1	3	3	20
VIF: psychique, envers des descendants	2								1				3
VIF: psychique, envers d'autres membres							1				1	1	3
VIF: économique, dans le couple											1		1
VIF: économique, envers d'autres membres									1		1		2

PH Hormones et dopage

	Oct	Total
Dopage humain	1	1



PH Drogues

	Mar	Mai	Juin	Juil	Sep	Nov	Déc	Total
Vente de cocaïne			2	1	1	1		5
Vente de drogues synthétiques			1			1		2
Production de cannabis (culture)	1	1					1	3

PH Traite des êtres humains

	Juin	Total
TEH - exploitation sexuelle	2	2

PH Violence dans l'espace public

	Jan	Fév	Mar	Avr	Mai	Juin	Juil	Août	Sep	Oct	Nov	Déc	Total
Violence physique (transport public)							1						1
Violence physique (voie publique)		2	2		1	1		1	1	4		7	19
Violence physique (endroit accessible au public)	2	4			3		1		4	2	1	3	20
Violence sexuelle (voie publique)									1				1
Violence sexuelle (autre endroit public)											1		1
Violence sexuelle (endroit accessible au public)		1							2		1		4
Violence psychique (voie publique)	2			1	5	1	1		3	1	1	2	17
Violence psychique (endroit accessible au public)	1						1		2		1		5
Vol avec violence sans arme (voie publique)								1			1		2
Vol avec violence sans arme (endr. acces. au pub.)	1	1											2

PH Autre

	Jan	Fév	Mar	Avr	Mai	Juin	Juil	Août	Sep	Oct	Nov	Déc	Total
Terrorisme, extrémisme et radicalisme											1		1
Cyberharcèlement	2	2			2	5	3	2		1	1		18
Fraude à l'identité	2	1	2	1	1	3		2	2	1	1	2	18

STATISTIQUES POLICIERES DE CRIMINALITE

LIEU DE PERPETRATION: COMMUNE

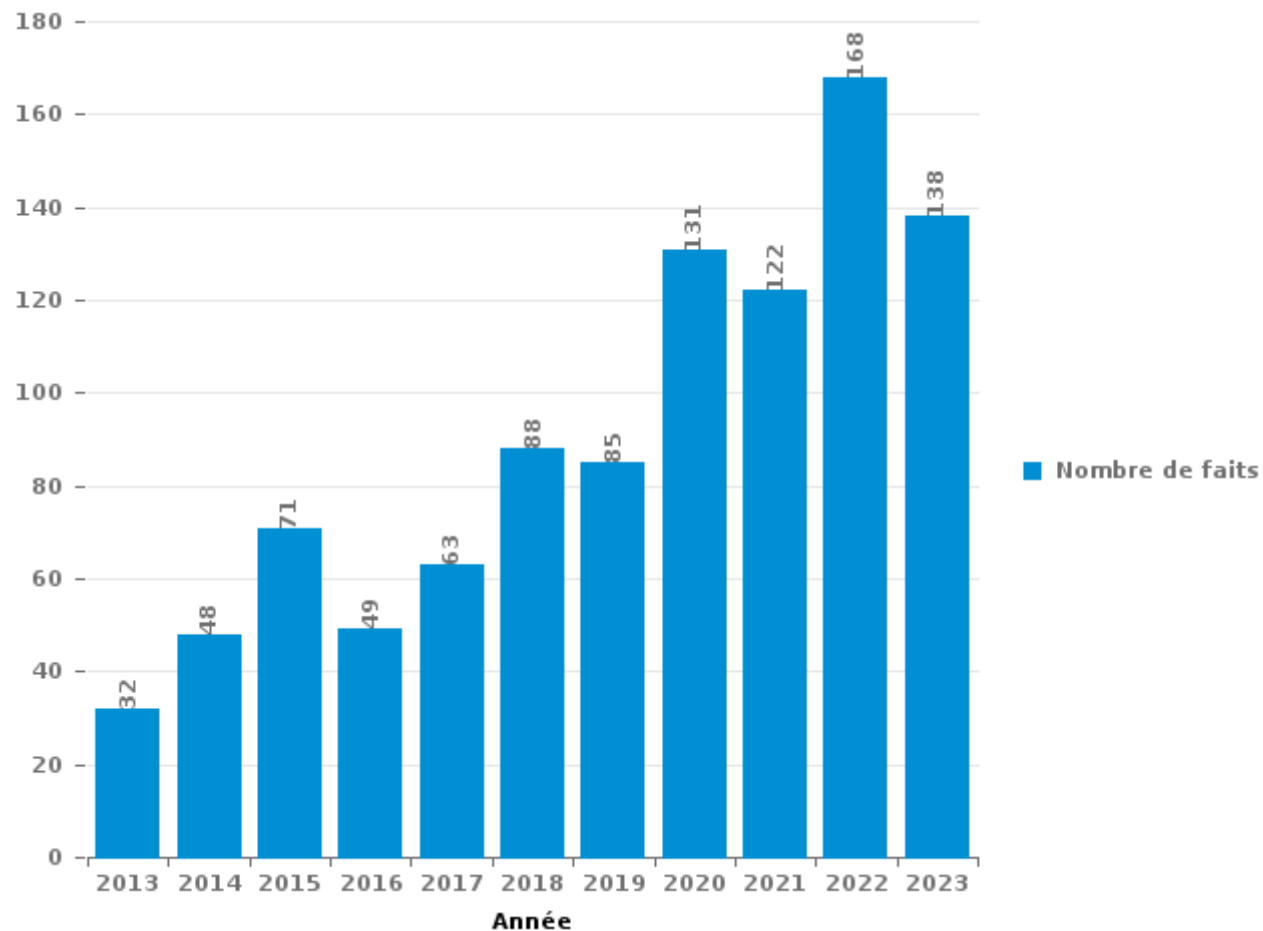
Diepenbeek

PARTIE III : ICT



Diepenbeek

Nombre total de délits avec un élément ICT/online, depuis 2013





Criminalité ICT/online au sens strict

Infractions (exhaustif)

	2013	2014	2015	2016	2017	2018	2019	2020	2021	2022	2023
Code pénal social: Infr. contre foi publique en droit pénal social: Faux en informatique								2			
Criminalité informatique: Faux en informatique:		1				3		40	57	58	39
Criminalité informatique: Fraude informatique:		7	13	13	10	18	12	48	60	81	58
Criminalité informatique: Hacking:	1	2	2	4	7	3	6	17	6	11	6
Criminalité informatique: Sabotage:							1	1		1	2
Infr. contre autres valeurs morales et sentiments: Violation de communication par particulier:	1										1
Infr. contre l'autorité publique: Refus de coopération (informatique et télécom):					1						
Total:	2	10	15	17	18	24	19	108	123	151	106

Figures criminelles (à considérer spécifiquement – ne pas additionner avec d'autres éléments – risque de double comptage!)

	2014	2015	2016	2017	2018	2019	2020	2021	2022	2023
Fraude de cartes de paiements	2	4	4	1	10	2	2	4	4	5
Phishing		1		1			34	37	39	32
Ransomware				2		1				
Shouldersurfing					1					
Skimming					1					



Criminalité ICT/online au sens large

Infractions (uniquement si code-fait existe)

	2013	2014	2015	2016	2017	2018	2019	2020	2021	2022	2023
Fraude: Escroquerie: Fraude par internet	15	21	28	14	21	44	48	43	37	54	51
Infr. contre autres valeurs morales et sentiments: Cyberlokkung (leurre de mineur par ICT):											2
Infr. contre les moeurs: Voyeurisme: Diffusion enregistrement nudité ou intimité										2	
Total:	15	21	28	14	21	44	48	43	37	56	53

Figures criminelles (à considérer spécifiquement – ne pas additionner avec d'autres éléments – risque de double comptage!)

	2013	2014	2015	2016	2017	2018	2019	2020	2021	2022	2023
Cyberharcèlement	14	14	22	18	27	13	18	15	18	24	18

STATISTIQUES POLICIERES DE CRIMINALITE

LIEU DE PERPETRATION: COMMUNE

Diepenbeek

PARTIE IV : DESTINATION LIEU



Diepenbeek

Vol et extorsion

	2000	2013	2014	2015	2016	2017	2018	2019	2020	2021	2022	2023
Habitation: maison	166	65	96	74	73	49	74	50	34	48	36	36
Voie publique	68	47	39	36	21	41	28	21	16	15	18	17
Parking	89	25	10	20	25	21	18	14	8	7	11	5
Institution d'enseignement	62	30	18	15	26	25	23	19	5	3	5	15
Inconnue	11	12	23	21	11	14	12	9	12	10	23	11
Magasin	20	29	15	19	9	9	6	8	8	7	12	20
Emplacement de vélo	13	19	5	14	12	10	14	11	5	6	20	19
Habitation: appartement	19	7	13	17	12	9	13	7	7	16	11	12
Habitation: allée	30	4	24	13	14	10	6	7	3	8	13	7
Habitation: non précisée	3	14	13	7	15	16	12	9	8	7	10	14
Horeca	31	17	7	7	8	8	9	5	2	1	4	4
Habitation: dépendances	15	9	7	7	9	8	7	8	3	5	9	4
Chantier	11	11	2	8	8	6	4	5	5	7	8	4
Service public	5	8	3	4	4	12	2	2	3		3	20
Culture et loisirs	3	9	6	8	4	3	3	5	4	4	7	9
Entreprise	3	9	6	4	15	3	3	3	5	2	4	5
Terrain	5	8	10	4	1	8	3	3	1	6	4	8
Station essence	28	10	3	6	1	3	1	1		2		1
Infrastructure sportive	6	7	4	7	3	5	7	4	1	2	1	7
Autre	3	4	6	5	3	2	4	2	4	3	3	3
Cimetière	4	8	9	4	1	4	2	2	4	1		
Habitation: garage	6	2	1	4	5	6	4	1			3	3
Habitation: autre	10	3	3	2	1	3	2	2	5	1		2
Station de bus / métro et gare de chemin de fer	4	4	1	3	2	1	4	2	1	1	2	1
Arrêt de bus / tram		2	2	3	3	2	3		1		2	3
Moyen de transport: voiture	4	2	2	2	4	1		2			2	
Service	3	4		1	1	1	2			1		
Médecin / dentiste / pharmacien	1	1	1		2		1					3
Stade	4			3		1	1					
Bâtiment administratif	2			1		1		2				
Moyen de transport: autobus / autocar			1	1	1				1	1	1	
Banque / institution financière	1			2			2					
Edifice religieux / lieu du culte		1			2	1					1	
Maison de repos	2			1						1		1
Guichet automatique									1			2
Maison de débauche			1	1					1			
Moyen de transport: camion							1	2				
Aéroport			1		1							
Eaux intérieures et maritimes								1		1		
Moyen de transport: autre		2										
Moyen de transport: train / tram / métro				1								
Total	632	373	332	325	297	283	271	207	148	166	213	236

FPF/DGR/DRI/BIPOL - Statistiques policières de criminalité (date de clôture: 19/04/2024)
 Les données pour les années 2001 jusqu'à 2012 ne sont plus publiées mais restent disponibles sur demande auprès du service BIPOL.



Diepenbeek

Dégradation de la propriété

	2000	2013	2014	2015	2016	2017	2018	2019	2020	2021	2022	2023
Voie publique	38	25	16	36	23	30	19	18	18	10	22	15
Habitation: résidence principale	16	20	16	20	21	26	28	12	14	19	16	19
Parking	15	26	10	32	12	21	10	18	9	14	10	10
Habitation: allée	15	13	7	8	8	9		5	5	2	7	4
Terrain	12	5	3	6	6	2	1	5	8	8	2	2
Habitation: non précisée	2	1	11	3	4	4	7	8	2	3	5	6
Inconnue	6	2	2	4	5	3	4	8	4	6	4	3
Habitation: jardin	2	7	5	4	5	1	5	1	1	2	5	
Institution d'enseignement	4	5		4	1	4	2	1	3		5	4
Horeca	6		1	3	2	2		4	1	5	3	2
Autre		1		2	5	5	2	4	2	1	2	1
Culture et loisirs		2	1	4	2	3	2	1	3	4		1
Habitation: dépendances	2	2		1	5	3	2		2		2	1
Infrastructure sportive	1	1	1	1	1	7	2		1	1		2
Entreprise	3	1		1	4		1	5		1		1
Habitation: résidence secondaire	1			4	1		1	3	1	1		
Edifice religieux / lieu du culte				3	3				1		2	1
Magasin			1		1	3	2		2			1
Emplacement de vélo			1	1	2	1	1					3
Chantier	2	1			3					2		
Habitation: garage	1	1	1	1		2						1
Cimetière	1							2	2	1		
Service public	2		1		2				1			
Arrêt de bus / tram					1		2				1	1
Banque / institution financière							1	2			1	
Moyen de transport: voiture	1	2								1		
Station de bus / métro et gare de chemin de fer		1										2
Bâtiment administratif								2				
Eaux intérieures et maritimes						1	1					
Moyen de transport: autre					1							1
Service								1			1	
Station essence					1			1				
Stade	1											
Total	131	116	77	138	119	127	93	101	80	81	88	81



Diepenbeek

Infractions contre l'intégrité physique

	2000	2013	2014	2015	2016	2017	2018	2019	2020	2021	2022	2023
Habitation	22	37	44	35	25	38	52	47	52	56	46	52
Voie publique	15	14	16	21	15	15	20	22	19	15	24	22
Horeca	13	5	3	4	7	4	4	7	1	2	6	5
Culture et loisirs	4	3	2	3	4	2	7	4	1		4	5
Inconnue	2	4	2	1	1	5	4	1	4	2	7	
Parking		1	5		1	4	1	3	1	4	6	3
Habitation: allée	7	5	1	4	1	2		1	2			1
Institution d'enseignement	3	1	2	1	2	2	3	1			1	6
Terrain			6	1	4		4		2	1	3	
Infrastructure sportive	2	3			1	2			1		1	2
Autre		1			1	1	5				1	2
Habitation: jardin				1	2	1	1			1		2
Station essence	1		1	1			1		1			
Entreprise					2			1				1
Magasin				1					1		1	
Moyen de transport: autre		1	1			1						
Service		1									1	1
Service public						1				1		1
Arrêt de bus / tram						1					1	
Edifice religieux / lieu du culte						1						1
Maison de débauche				1					1			
Station de bus / métro et gare de chemin de fer							1					1
Bureau de police			1									
Eaux intérieures et maritimes			1									
Hôpital												1
Maison de repos										1		
Stade			1									
Total	69	76	86	74	66	80	103	87	86	83	102	106

STATISTIQUES POLICIERES DE CRIMINALITE

LIEU DE PERPETRATION: COMMUNE

Diepenbeek

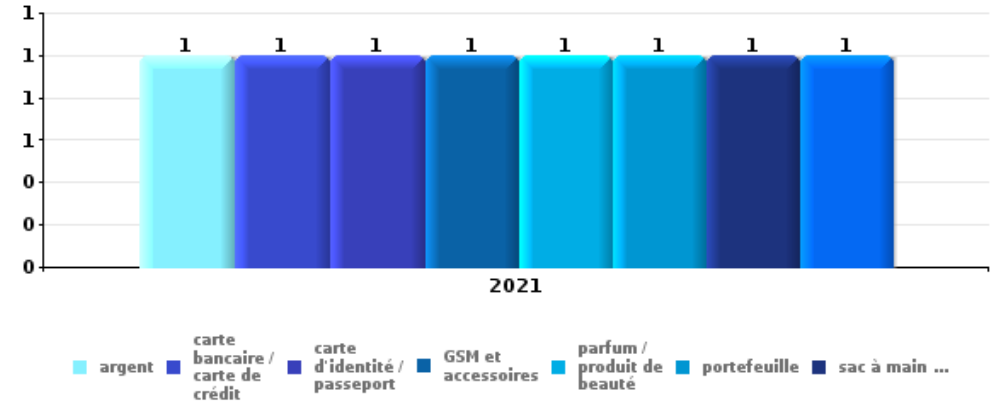
PARTIE V : OBJETS ET MOYENS DE TRANSPORT



Diepenbeek

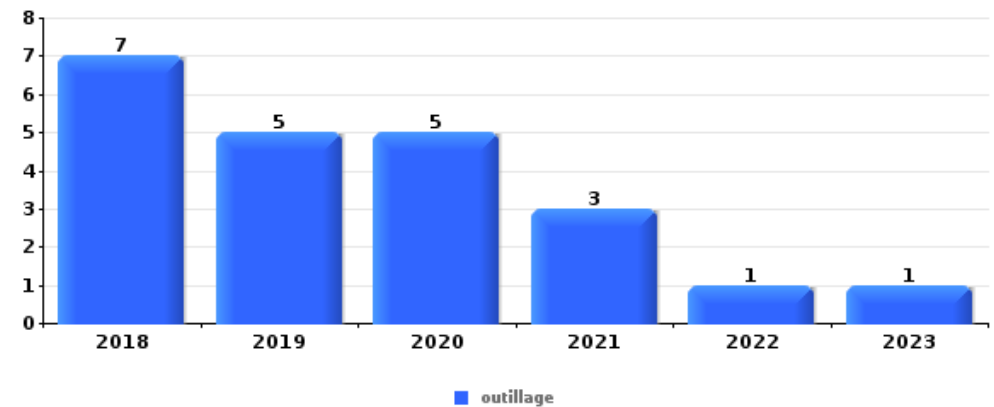
Vol à main armée

Top 5 Objets volés (sbd nombre de faits)		2018	2019	2020	2021	2022	2023
1	argent				1		
1	carte bancaire / carte de crédit				1		
1	carte d'identité / passeport				1		
1	GSM et accessoires				1		
1	parfum / produit de beauté				1		
1	portefeuille				1		
1	sac à main				1		
1	tabac				1		



Vol dans ou sur un véhicule

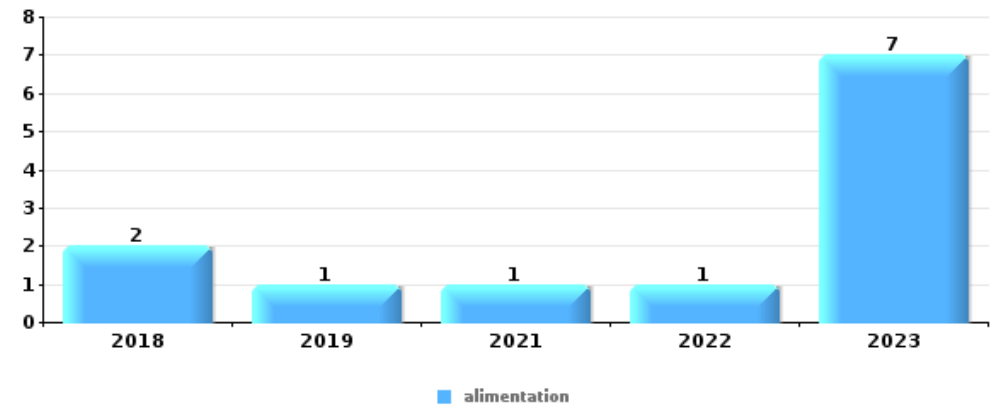
Top 5 Objets volés (sbd nombre de faits)		2018	2019	2020	2021	2022	2023
1	outillage	7	5	5	3	1	1
2	carte d'identité / passeport		2		6	9	1
3	argent		4		5	8	
4	portefeuille		1		6	7	
5	carte bancaire / carte de crédit		2		3	8	
5	permis de conduire		2		5	6	





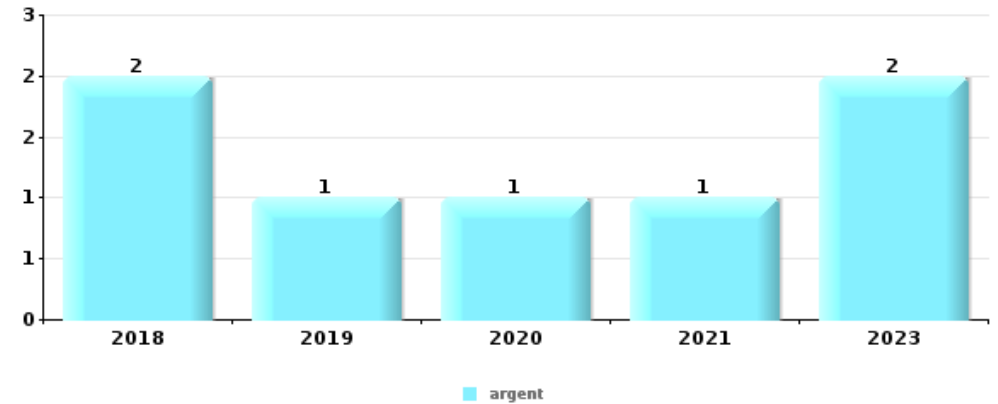
Vol à l'étalage

Top 5 Objets volés (sbd nombre de faits)		2018	2019	2020	2021	2022	2023
1	alimentation	2	1		1	1	7
2	tabac			1	1	1	
3	ordinateur et accessoires						2
3	outillage					1	1
3	parfum / produit de beauté						2
3	vêtement					1	1



Cambrilage ds entreprise ou commerce

Top 5 Objets volés (sbd nombre de faits)		2018	2019	2020	2021	2022	2023
1	argent	2	1	1	1		2
2	outillage			1		1	1
3	carte d'identité / passeport		1				1
3	permis de conduire		1				1
5	bijouterie / montre						1
5	carburant / énergie						1
5	clé		1				
5	coffre-fort / coffret (argent) / caisse				1		
5	GSM et accessoires			1			
5	pièce de moyen de transport				1		
5	portefeuille						1
5	tabac		1				

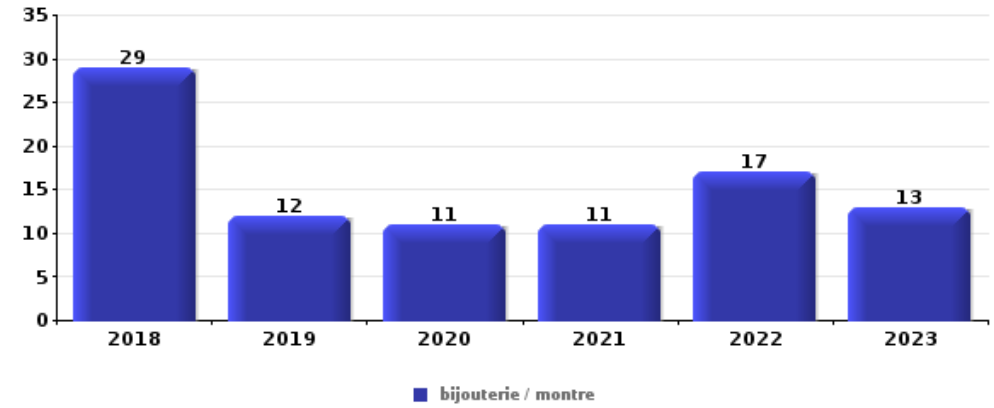




Cambriolage dans habitation

Top 5 Objets volés (sbd nombre de faits)

	2018	2019	2020	2021	2022	2023
1 bijouterie / montre	29	12	11	11	17	13
2 argent	25	10	12	9	14	8
3 multimédia	1	2	5	2	1	4
4 ordinateur et accessoires	4	3	1	3	2	1
4 outillage	4	2	3	2	2	1



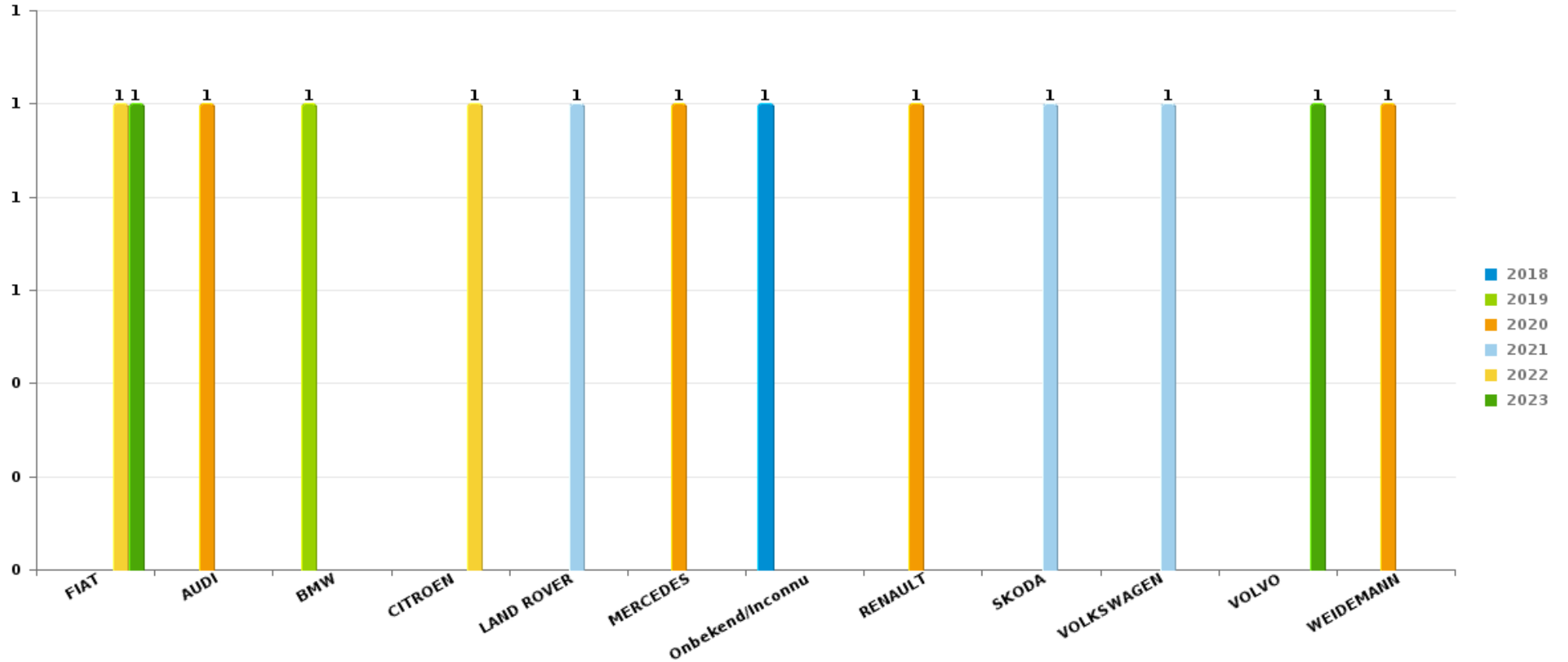
Remarque: en ce qui concerne les objets, aucun total n'est reproduit étant donné que plusieurs objets peuvent avoir été volés lors d'un même fait.



Diepenbeek

Vol de voiture

Nombre de voitures volées par marque (Top 5)



STATISTIQUES POLICIERES DE CRIMINALITE

LIEU DE PERPETRATION: COMMUNE

Diepenbeek

PARTIE VI : SUSPECTS



Partie 1: Niveau FAITS (comptage du nombre de faits pour lesquels un certain type de suspect est impliqué)

1.1. Nombre d'infractions selon le sexe des suspects identifiés (par catégorie principale)

Étant donné que, tant un suspect identifié masculin qu'un suspect identifié féminin peuvent être impliqués lors d'un même fait, il est possible que la somme des colonnes «Hommes» et «Femmes» soit supérieure à la valeur de la colonne «Total...» (voir également la note méthodologique)

Diepenbeek

2023

Catégorie principale / Sexe	Nombre total de faits avec au moins 1 suspect	Hommes	%	Femmes	%
Registre de population	58	35	60,3%	24	41,4%
Drogues	51	46	90,2%	7	13,7%
Vol et extorsion	45	40	88,9%	9	20,0%
Infr. contre l'intégrité physique	38	35	92,1%	6	15,8%
Ivresse et alcool	37	33	89,2%	4	10,8%
Législation sur les étrangers	28	21	75,0%	7	25,0%
Infr. contre autres valeurs morales et sentiments	25	23	92,0%	4	16,0%
Armes et explosifs	18	16	88,9%	2	11,1%
Fraude	17	12	70,6%	6	35,3%
Infr. contre la sécurité publique	13	12	92,3%	1	7,7%
Criminalité informatique	11	7	63,6%	4	36,4%
Protection de la jeunesse	10	9	90,0%	4	40,0%
Code pénal social	9	6	66,7%	3	33,3%
Dégradation de la propriété	8	7	87,5%	1	12,5%
Environnement	8	8	100,0%	1	12,5%
Infr. contre les mœurs	5	5	100,0%		

CRIMINALITE ENREGISTREE: SUSPECTS



Catégorie principale / Sexe	Nombre total de faits avec au moins 1 suspect	Hommes	%	Femmes	%
Infr. contre l'autorité publique	4	1	25,0%	3	75,0%
Infr. contre la foi publique	3	3	100,0%		
Protection de la personne	3	3	100,0%		
Infr. contre la famille	2	1	50,0%	1	50,0%
Protection des revenus publics	2	2	100,0%		
Infr. contre la liberté individuelle	1	1	100,0%		
Infr. contre la Sécurité de l'Etat	1	1	100,0%	1	100,0%
Législation économique	1	1	100,0%		
Marchand de sommeil	1	1	100,0%		
Pratiques commerciales	1	1	100,0%		
Santé publique	1	1	100,0%		
Travail	1	1	100,0%		
Total	402	332	82,6%	88	21,9%



1.2. Nombre d'infractions selon le sexe des suspects identifiés (par figure criminelle)

Étant donné que, tant un suspect identifié masculin qu'un suspect identifié féminin peuvent être impliqués lors d'un même fait, il est possible que la somme des colonnes «Hommes» et «Femmes» soit supérieure à la valeur de la colonne «Total...» (voir également la note méthodologique)

Diepenbeek

2023

FC Vol moyen de transport

Figure criminelle / Sexe	Nombre total de faits avec au moins 1 suspect identifié	Hommes	%	Femmes	%
Vol de voiture	2	2	100,0%		
Vol de moto	1	1	100,0%		
Vol de vélo	9	8	88,9%	1	11,1%
Total	PA	PA	PA	PA	PA

FC Cambriolage

Figure criminelle / Sexe	Nombre total de faits avec au moins 1 suspect identifié	Hommes	%	Femmes	%
Cambriolage dans habitation	3	3	100,0%	1	33,3%
Cambriolage ds entreprise ou commerce	4	4	100,0%	1	25,0%
Cambriolage ds service public ou bâtiment administ	3	3	100,0%		
Cambriolage dans bâtiment (total)	10	10	100,0%	2	20,0%
Total	PA	PA	PA	PA	PA

CRIMINALITE ENREGISTREE: SUSPECTS



FC Vol autre

Figure criminelle / Sexe	Nombre total de faits avec au moins 1 suspect identifié	Hommes	%	Femmes	%
Vol avec violence sans arme	2	2	100,0%		
Vol à l'étalage	11	11	100,0%	2	18,2%
Total	PA	PA	PA	PA	PA

Criminalité ICT

Figure criminelle / Sexe	Nombre total de faits avec au moins 1 suspect identifié	Hommes	%	Femmes	%
Fraude de cartes de paiements	3			3	100,0%
Phishing	4	3	75,0%	1	25,0%
Total	PA	PA	PA	PA	PA

FC Autre

Figure criminelle / Sexe	Nombre total de faits avec au moins 1 suspect identifié	Hommes	%
Violence contre les métiers d'intérêt général	1	1	100,0%
Dégradation de voiture	4	4	100,0%
Total	PA	PA	PA



PH Violence intrafamiliale (VIF)

Figure criminelle / Sexe	Nombre total de faits avec au moins 1 suspect identifié	Hommes	%	Femmes	%
VIF: physique, dans le couple	12	12	100,0%	3	25,0%
VIF: physique, envers des descendants	3	3	100,0%		
VIF: physique, envers d'autres membres	7	5	71,4%	3	42,9%
VIF: psychique, dans le couple	9	8	88,9%	1	11,1%
VIF: psychique, envers des descendants	3	3	100,0%		
VIF: psychique, envers d'autres membres	3	3	100,0%	1	33,3%
VIF: économique, dans le couple	1	1	100,0%		
VIF: économique, envers d'autres membres	1	1	100,0%		
Total	PA	PA	PA	PA	PA

PH Hormones et dopage

Figure criminelle / Sexe	Nombre total de faits avec au moins 1 suspect identifié	Hommes	%
Dopage humain	1	1	100,0%
Total	PA	PA	PA

PH Drogues

Figure criminelle / Sexe	Nombre total de faits avec au moins 1 suspect identifié	Hommes	%	Femmes	%
Vente de cocaïne	3	3	100,0%		
Vente de drogues synthétiques	2	2	100,0%		
Production de cannabis (culture)	1			1	100,0%
Total	PA	PA	PA	PA	PA

CRIMINALITE ENREGISTREE: SUSPECTS



PH Traite des êtres humains

Figure criminelle / Sexe	Nombre total de faits avec au moins 1 suspect identifié	Hommes	%
TEH - exploitation sexuelle	2	2	100,0%
Total	PA	PA	PA

PH Violence dans l'espace public

Figure criminelle / Sexe	Nombre total de faits avec au moins 1 suspect identifié	Hommes	%	Femmes	%
Violence physique (voie publique)	7	7	100,0%		
Violence physique (endroit accessible au public)	11	9	81,8%	2	18,2%
Violence sexuelle (voie publique)	1	1	100,0%		
Violence psychique (voie publique)	7	7	100,0%		
Violence psychique (endroit accessible au public)	1			1	100,0%
Vol avec violence sans arme (endr. acces. au pub.)	1	1	100,0%		
Total	PA	PA	PA	PA	PA

PH Autre

Figure criminelle / Sexe	Nombre total de faits avec au moins 1 suspect identifié	Hommes	%	Femmes	%
Terrorisme, extrémisme et radicalisme	1	1	100,0%	1	100,0%
Cyberharcèlement	9	9	100,0%		
Fraude à l'identité	3	3	100,0%		
Total	PA	PA	PA	PA	PA



1.3. Nombre d'infractions selon l'âge des suspects identifiés (par catégorie principale)

Étant donné que, tant un suspect identifié mineur qu'un suspect identifié majeur peuvent être impliqués lors d'un même fait, il est possible que la somme des colonnes «Mineur» et «Majeur» soit supérieure à la valeur de la colonne «Total...» (voir également la note méthodologique)

Diepenbeek

2023

Catégorie principale / Âge	Nombre total de faits avec au moins 1 suspect identifié	Mineur	%	Majeur	%
Registre de population	58	1	1,7%	58	100,0%
Drogues	51	1	2,0%	50	98,0%
Vol et extorsion	45			45	100,0%
Infr. contre l'intégrité physique	38	1	2,6%	37	97,4%
Ivresse et alcool	37			37	100,0%
Législation sur les étrangers	28			28	100,0%
Infr. contre autres valeurs morales et sentiments	25	1	4,0%	24	96,0%
Armes et explosifs	18	1	5,6%	17	94,4%
Fraude	17			17	100,0%
Infr. contre la sécurité publique	13	2	15,4%	11	84,6%
Criminalité informatique	11			11	100,0%
Protection de la jeunesse	10	6	60,0%	4	40,0%
Code pénal social	9			9	100,0%
Dégradation de la propriété	8			8	100,0%
Environnement	8			8	100,0%
Infr. contre les mœurs	5			5	100,0%
Infr. contre l'autorité publique	4			4	100,0%
Infr. contre la foi publique	3			3	100,0%
Protection de la personne	3			3	100,0%
Infr. contre la famille	2			2	100,0%
Protection des revenus publics	2			2	100,0%
Infr. contre la liberté individuelle	1			1	100,0%
Infr. contre la Sécurité de l'Etat	1			1	100,0%
Législation économique	1			1	100,0%
Marchand de sommeil	1			1	100,0%
Pratiques commerciales	1			1	100,0%
Santé publique	1			1	100,0%
Travail	1			1	100,0%

CRIMINALITE ENREGISTREE: SUSPECTS



Catégorie principale / Âge	Nombre total de faits avec au moins 1 suspect identifié	Mineur	%	Majeur	%
Total	402	13	3,2%	390	97,0%



1.4. Nombre d'infractions selon l'âge des suspects identifiés (par figure criminelle)

Étant donné que, tant un suspect identifié mineur qu'un suspect identifié majeur peuvent être impliqués lors d'un même fait, il est possible que la somme des colonnes «Mineur» et «Majeur» soit supérieure à la valeur de la colonne «Total...»
(voir également la note méthodologique)

Diepenbeek

2023

FC Vol moyen de transport

Figure criminelle / Âge	Nombre total de faits avec au moins 1 suspect identifié	Majeur	%
Vol de voiture	2	2	100,0%
Vol de moto	1	1	100,0%
Vol de vélo	9	9	100,0%
Total	PA	PA	PA

FC Cambriolage

Figure criminelle / Âge	Nombre total de faits avec au moins 1 suspect identifié	Majeur	%
Cambriolage dans habitation	3	3	100,0%
Cambriolage ds entreprise ou commerce	4	4	100,0%
Cambriolage ds service public ou bâtiment administ	3	3	100,0%
Cambriolage dans bâtiment (total)	10	10	100,0%
Total	PA	PA	PA

FC Vol autre

Figure criminelle / Âge	Nombre total de faits avec au moins 1 suspect identifié	Majeur	%
Vol avec violence sans arme	2	2	100,0%
Vol à l'étalage	11	11	100,0%
Total	PA	PA	PA

CRIMINALITE ENREGISTREE: SUSPECTS



Criminalité ICT

Figure criminelle / Âge	Nombre total de faits avec au moins 1 suspect identifié	Majeur	%
Fraude de cartes de paiements	3	3	100,0%
Phishing	4	4	100,0%
Total	PA	PA	PA

FC Autre

Figure criminelle / Âge	Nombre total de faits avec au moins 1 suspect identifié	Majeur	%
Violence contre les métiers d'intérêt général	1	1	100,0%
Dégradation de voiture	4	4	100,0%
Total	PA	PA	PA

PH Violence intrafamiliale (VIF)

Figure criminelle / Âge	Nombre total de faits avec au moins 1 suspect identifié	Mineur	%	Majeur	%
VIF: physique, dans le couple	12			12	100,0%
VIF: physique, envers des descendants	3			3	100,0%
VIF: physique, envers d'autres membres	7			7	100,0%
VIF: psychique, dans le couple	9			9	100,0%
VIF: psychique, envers des descendants	3			3	100,0%
VIF: psychique, envers d'autres membres	3	1	33,3%	2	66,7%
VIF: économique, dans le couple	1			1	100,0%
VIF: économique, envers d'autres membres	1			1	100,0%
Total	PA	PA	PA	PA	PA

PH Hormones et dopage

Figure criminelle / Âge	Nombre total de faits avec au moins 1 suspect identifié	Majeur	%
Dopage humain	1	1	100,0%
Total	PA	PA	PA

CRIMINALITE ENREGISTREE: SUSPECTS



PH Drogues

Figure criminelle / Âge	Nombre total de faits avec au moins 1 suspect identifié	Majeur	%
Vente de cocaïne	3	3	100,0%
Vente de drogues synthétiques	2	2	100,0%
Production de cannabis (culture)	1	1	100,0%
Total	PA	PA	PA

PH Traite des êtres humains

Figure criminelle / Âge	Nombre total de faits avec au moins 1 suspect identifié	Majeur	%
TEH - exploitation sexuelle	2	2	100,0%
Total	PA	PA	PA

PH Violence dans l'espace public

Figure criminelle / Âge	Nombre total de faits avec au moins 1 suspect identifié	Mineur	%	Majeur	%
Violence physique (voie publique)	7			7	100,0%
Violence physique (endroit accessible au public)	11	1	9,1%	10	90,9%
Violence sexuelle (voie publique)	1			1	100,0%
Violence psychique (voie publique)	7	2	28,6%	5	71,4%
Violence psychique (endroit accessible au public)	1			1	100,0%
Vol avec violence sans arme (endr. acces. au pub.)	1			1	100,0%
Total	PA	PA	PA	PA	PA

PH Autre

Figure criminelle / Âge	Nombre total de faits avec au moins 1 suspect identifié	Mineur	%	Majeur	%
Terrorisme, extrémisme et radicalisme	1			1	100,0%
Cyberharcèlement	9	1	11,1%	8	88,9%
Fraude à l'identité	3			3	100,0%
Total	PA	PA	PA	PA	PA



Partie 2: Niveau SUSPECTS-FAIT (comptage du nombre de combinaisons suspect-fait)

2.1. Nombre de suspects-fait selon le sexe des suspects identifiés (TOP 5 des catégories principales)

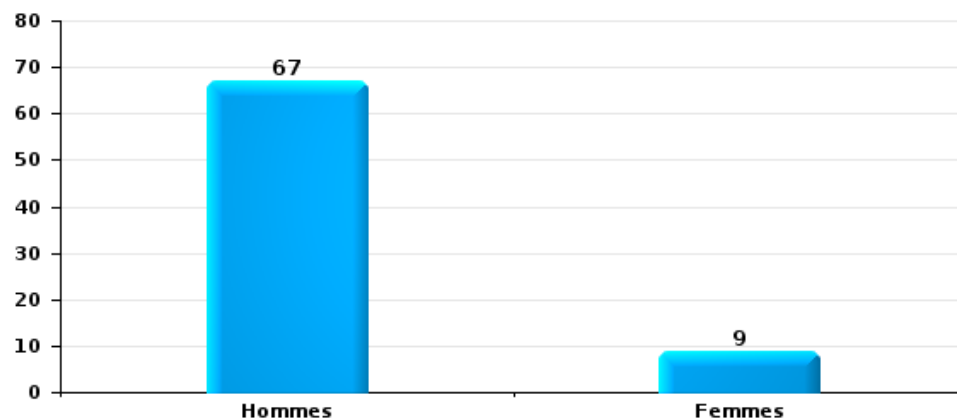
Lorsqu'un même suspect a commis plusieurs faits durant la période considérée, il est aussi comptabilisé plusieurs fois (voir également la note méthodologique)

Diepenbeek

2023

Vol et extorsion

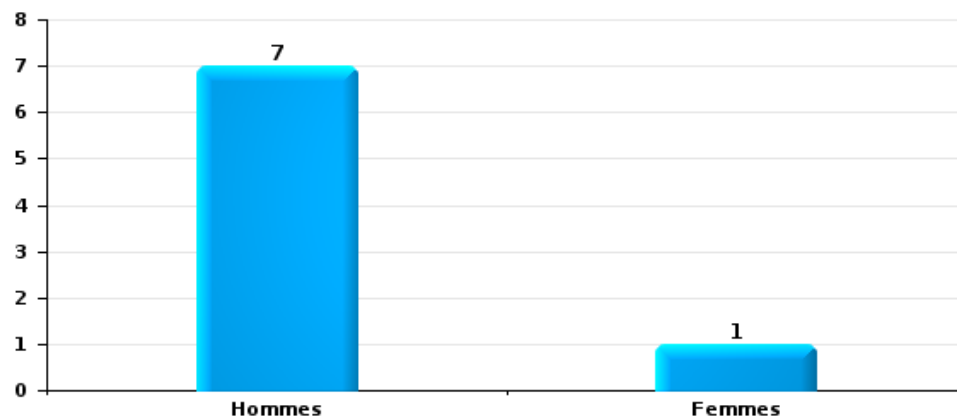
Nombre de suspects-fait selon le sexe





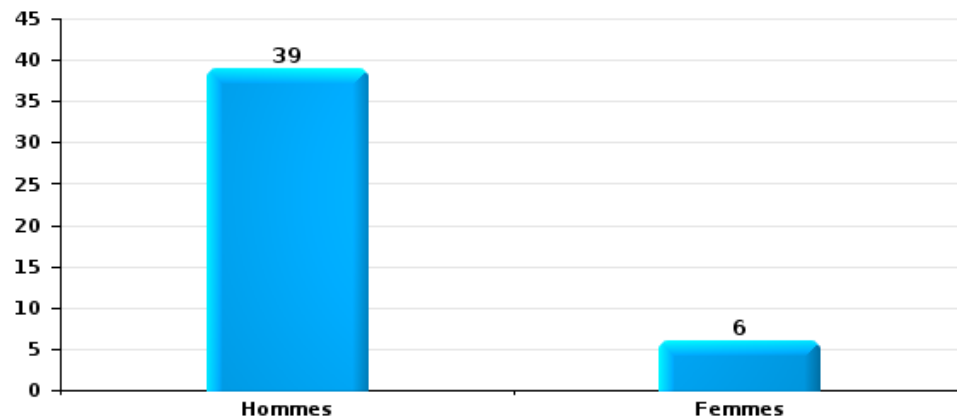
Dégradation de la propriété

Nombre de suspects-fait selon le sexe



Infr. contre l'intégrité physique

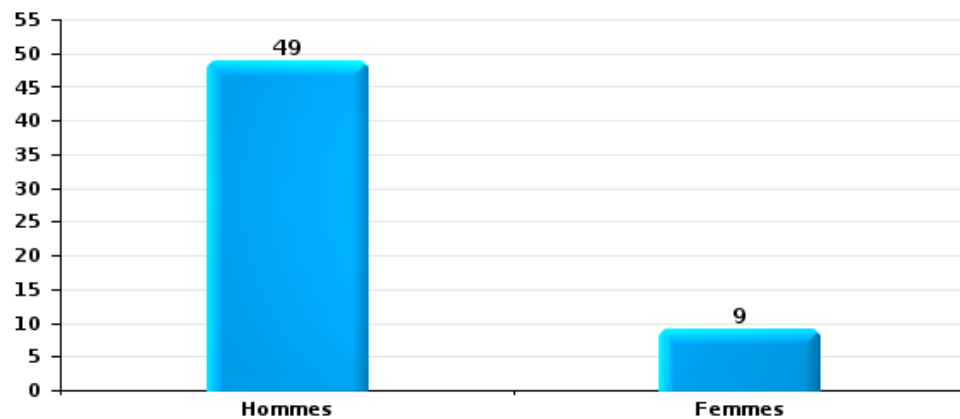
Nombre de suspects-fait selon le sexe





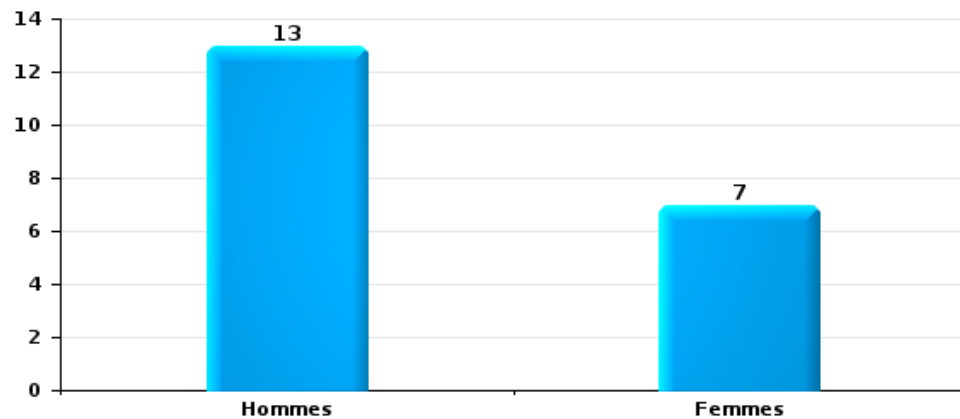
Drogues

Nombre de suspects-fait selon le sexe



Fraude

Nombre de suspects-fait selon le sexe





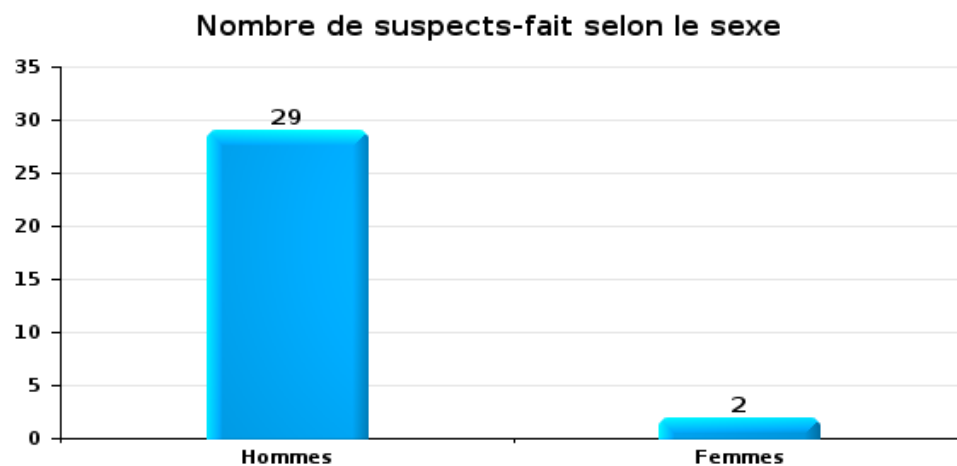
2.2. Nombre de suspects-fait selon le sexe des suspects identifiés (TOP 5 des figures criminelles)

Lorsqu'un même suspect a commis plusieurs faits durant la période considérée, il est aussi comptabilisé plusieurs fois (voir également la note méthodologique)

Diepenbeek

2023

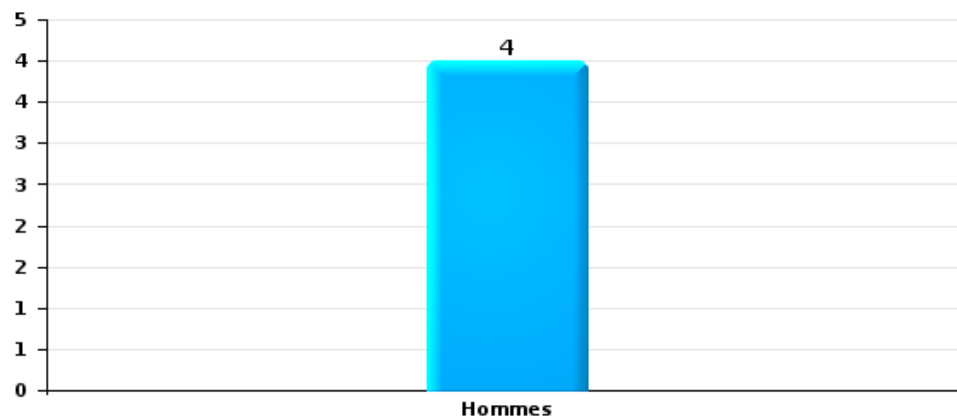
Cambriolage dans bâtiment (total)





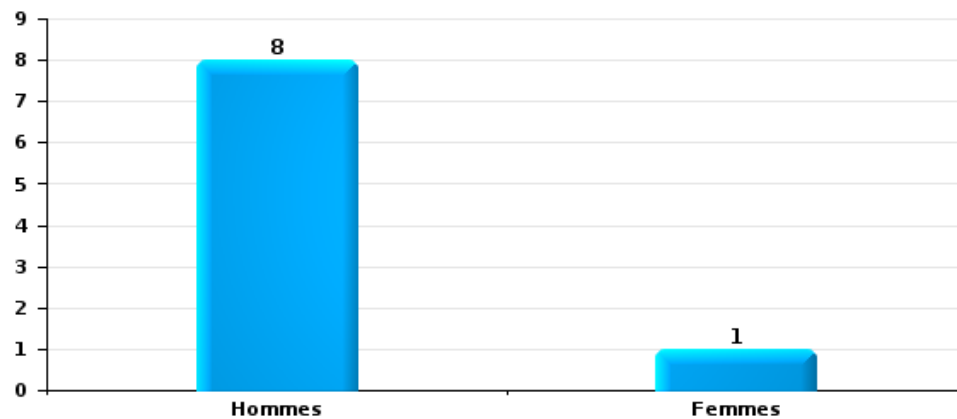
Dégradation de voiture

Nombre de suspects-fait selon le sexe



Vol de vélo

Nombre de suspects-fait selon le sexe





2.3. Nombre de suspects-fait selon l'âge des suspects identifiés (TOP 5 des catégories principales)

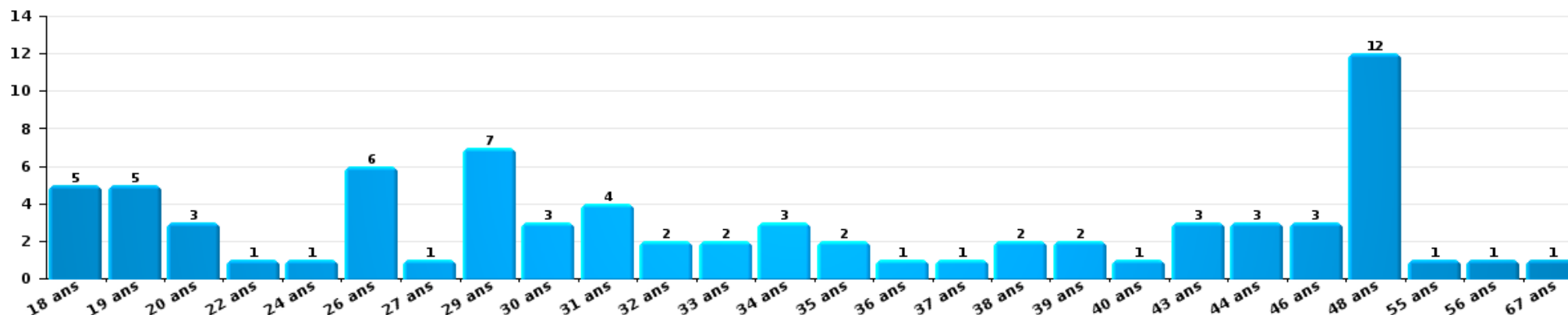
1) Lorsqu'un même suspect a commis plusieurs faits durant la période considérée, il est aussi comptabilisé plusieurs fois, qu'il ait le même âge ou non – 2) Les suspects au-dessous de 14 ans et à partir de 90 ans ne sont pas repris dans le tableau (voir également la note méthodologique)

Diepenbeek

2023

Vol et extorsion

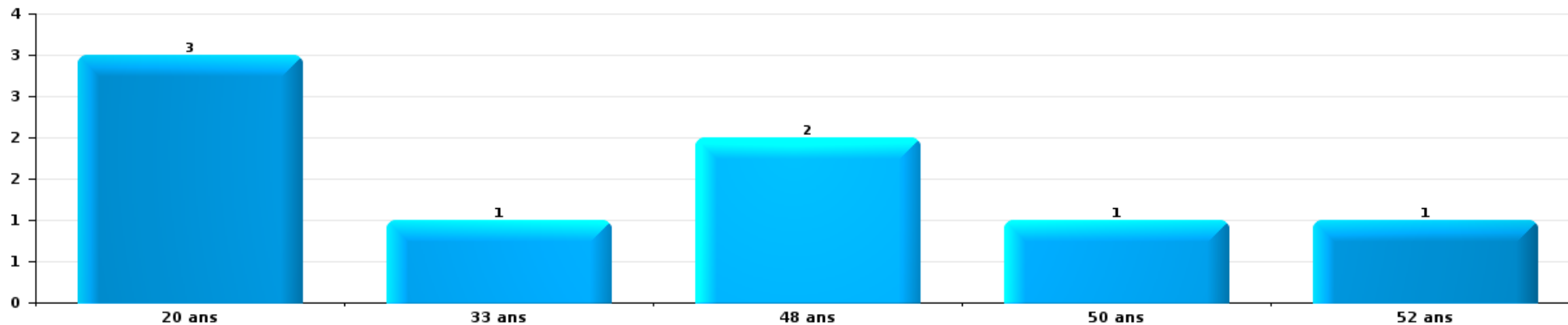
Nombre de suspects-fait par âge (chronologique)





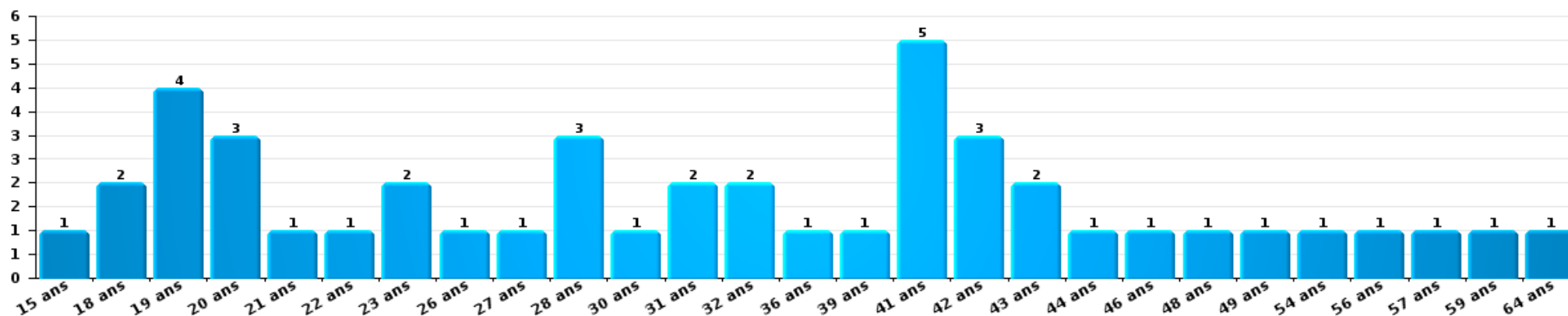
Dégradation de la propriété

Nombre de suspects-fait par âge (chronologique)



Infr. contre l'intégrité physique

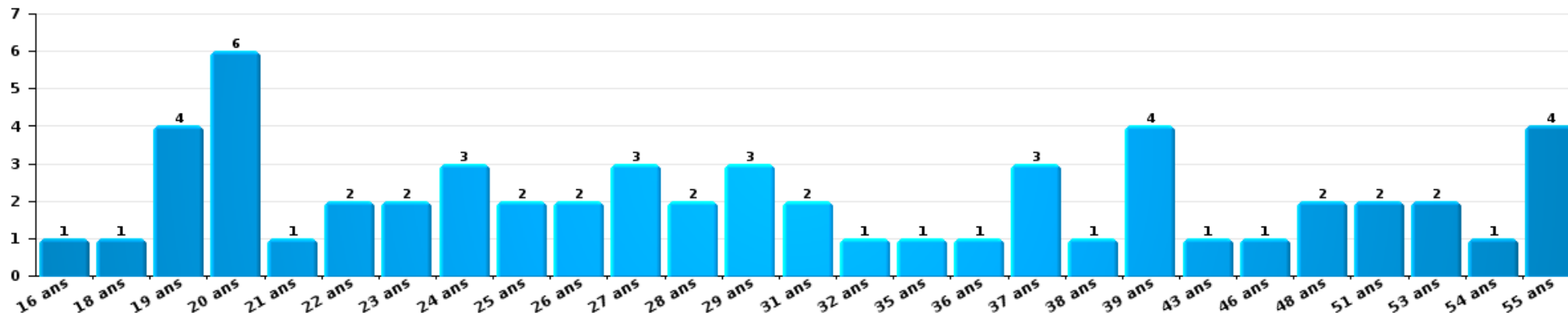
Nombre de suspects-fait par âge (chronologique)





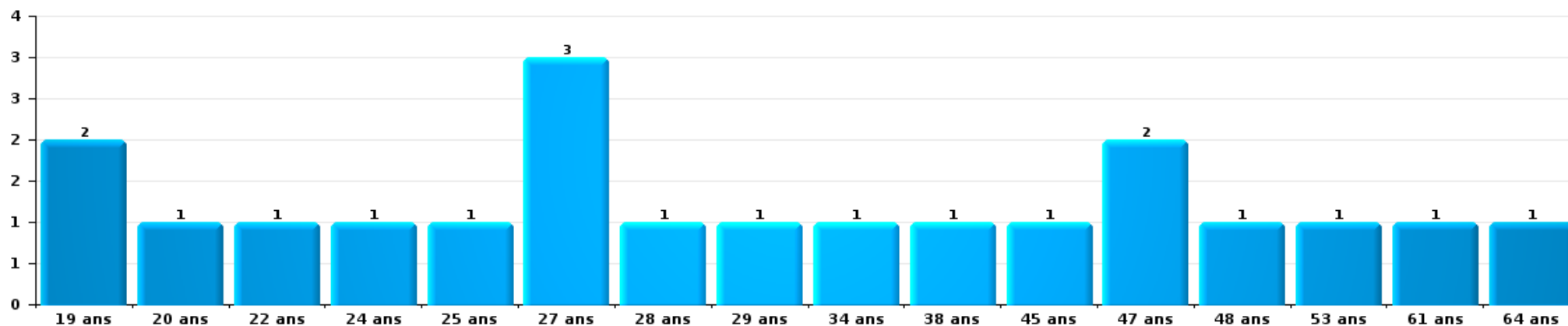
Drogues

Nombre de suspects-fait par âge (chronologique)



Fraude

Nombre de suspects-fait par âge (chronologique)





2.4. Nombre de suspects-fait selon l'âge des suspects identifiés (TOP 5 des figures criminelles)

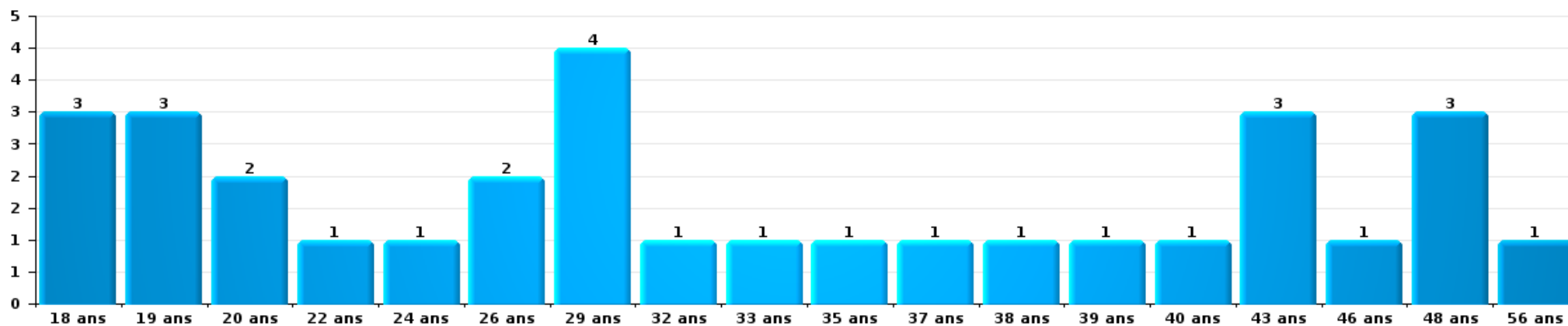
1) Lorsqu'un même suspect a commis plusieurs faits durant la période considérée, il est aussi comptabilisé plusieurs fois, qu'il ait le même âge ou non – 2) Les suspects au-dessous de 14 ans et à partir de 90 ans ne sont pas repris dans le tableau (voir également la note méthodologique)

Diepenbeek

2023

Cambrilage dans bâtiment (total)

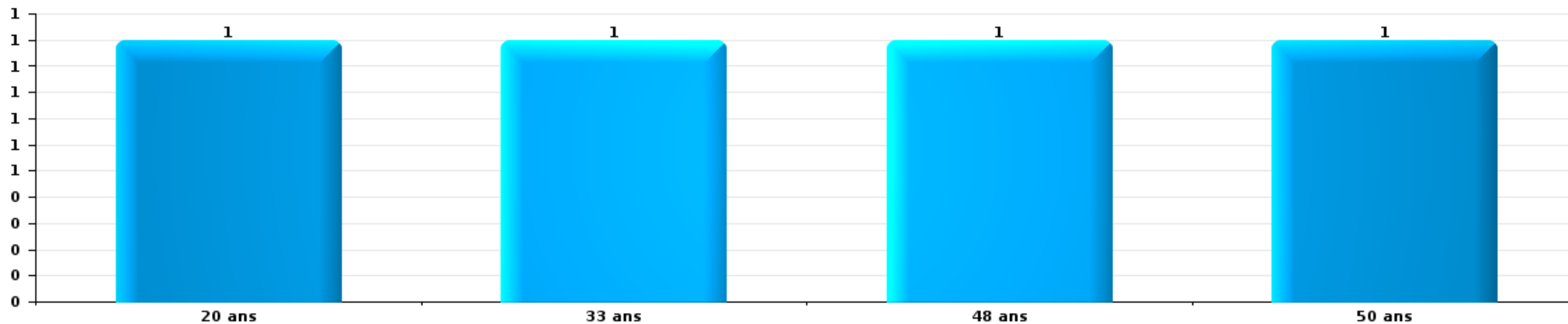
Nombre de suspects-fait par âge (chronologique)





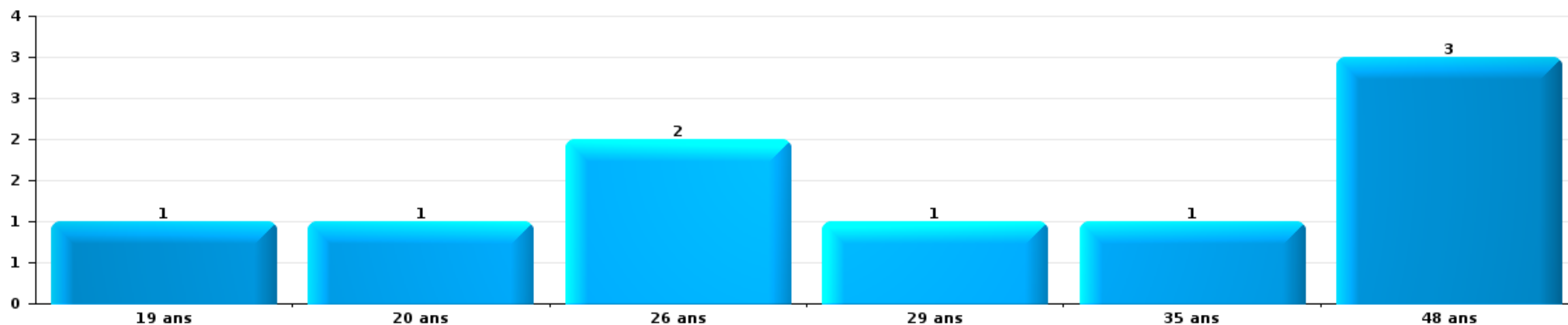
Dégradation de voiture

Nombre de suspects-fait par âge (chronologique)



Vol de vélo

Nombre de suspects-fait par âge (chronologique)



STATISTIQUES POLICIERES DE CRIMINALITE

LIEU DE PERPETRATION: COMMUNE

Diepenbeek

***ANNEXE I: DETAIL PAR CATEGORIE DE DELIT
CODE PENAL***

Infraction Code pénal

Infr. contre l'intégrité physique

			2000	2013	2014	2015	2016	2017	2018	2019	2020	2021	2022	2023
Assassinat	Autres	Tent.						1						
		Sous-total						1						
Meurtre	Parricide (meurtre)	Acc.						1						
		Tent.							1					
	Non spécifié	Acc.			1									
		Tent.			1									
	Autres	Tent.				2				1	1			
	Sous-total			2	2		1	1	1	1				
Torture et maltraitance	Traitement inhumain	Acc.												1
		Sous-total												1
Coups et/ou blessures vol. en sphère familiale	Entre partenaires ou ex-partenaires	Acc.	8	22	28	18	20	23	38	31	34	30	29	31
	Lors d'un différend familial en général	Acc.	11											
		Tent.	1											
	Par les parents envers un mineur	Acc.		4	3	3		3	1	1	2	5	3	1
	Envers les parents	Acc.	1	2	3	1	1	1	4	4	2	3	2	3
	Envers d'autres ascendants directs ou collatéraux	Acc.		1	2	1					5	2	6	
	Sous-total		21	29	36	23	21	27	43	41	40	44	34	39
Coups et/ou blessures vol. hors sphère familiale	Bagarres (=coups réciproques)	Acc.	2	5	8	11	9	9	16	11	11	12	20	21
	Coups envers fonctionnaire de police	Acc.				1	1	2	1		2	1	1	
	Envers un mineur par une pers. ayant autorité	Acc.	1	1	1	2	1	1			1		1	
	Envers un mineur qualité de l'auteur inconnue	Acc.			3	1		1	1	3	1		2	3
	Envers pers. vulnérable par pers. ayant autorité	Acc.									1			1
	Envers pers. vulnérable (qualité auteur inconnue)	Acc.												1
	Coups envers personnel transport public	Acc.												1
	Coups envers personnel autre service public	Acc.					1						1	1
	Coups envers profession médicale	Acc.												1
	Coups envers personnel institut d'enseignement	Acc.								1				
		Tent.			1									
Non spécifié	Acc.	38	37	29	27	22	36	33	27	27	17	32	32	
	Sous-total		41	43	42	42	34	49	52	41	43	31	57	60
Abstention coupable		Acc.										2		
		Sous-total										2		
Autres infr. volontaires. c/ l'intégrité phys.	Privation de soins à enfant ou personne vulnérable	Acc.				1	1							
	Administration substances nuisibles	Acc.											5	
	Entrave méchante à la circulation	Acc.	4		1	4	4	1	2	2	1	2	2	2
	Voies de faits et violences légères	Acc.					3		2				1	
	Sous-total		4	1	5	8	1	4	2	2	1	2	8	2

Infr. contre l'intégrité physique

			2000	2013	2014	2015	2016	2017	2018	2019	2020	2021	2022	2023
Infr. involontaires contre l'intégrité physique	Homicides involontaires	Acc.				1								
	Coups et/ou blessures involontaires	Acc.	3	1	2	1			1	1		1	2	
	Abstention d'entretien enfant/personne vulnérable	Acc.		3										
	Morsure de chien	Acc.			3		3	1	2	1	1	3	1	4
		Sous-total	3	4	5	2	3	1	3	2	1	4	3	4
		Total	69	76	86	74	66	80	103	87	86	83	102	106

Infr. contre la liberté individuelle

		2000	2013	2014	2015	2016	2017	2018	2019	2020	2021	2022	2023
Enlèvement de mineur ou personne vulnérable	Enlèvement parental	Acc.										2	
		Tent.	1										
	Autre enlèvement	Acc.	1							1			
		Tent.		2									
	Sous-total	1	1	2						1		2	
Détenition par un particulier		Acc.	1	1						1			1
		Tent.	1										
	Sous-total		2	1						1			1
	Total	1	3	3						2		2	1

Infr. contre les mœurs

			2000	2013	2014	2015	2016	2017	2018	2019	2020	2021	2022	2023
Viol n'ayant pas causé la mort	Victime < 10a	Acc.			2			1	2	1	2	1		
	Victime 10a - 14a	Acc.				1							1	
	Victime 14a - 16a	Acc.	1	1			1					2		
	Victime 16a - 18a	Acc.			1	1		1			2	1		
		Tent.									1			
	Victime majeure	Acc.	1	2	1	1	1	2	2	2	5	4	3	
		Tent.				1								
Victime âge inconnu	Acc.									1				
	Sous-total		2	3	4	4	2	4	4	5	9	8	4	
Viol avec conséquence inconnue	Acc.		1											
	Sous-total		1											
Viol n'ayant pas causé la mort (nvCPS)	Victime < 16a	Acc.												2
	Victime 16a - 18a	Acc.											1	
	Victime majeure	Acc.											2	2
	Sous-total												3	4
Attentat à la pudeur avec violence / menace	Victime < 16a	Acc.							1					
	Victime 16a - 18a	Acc.		1										
	Victime majeure	Acc.		1		2	1	1	2	2	1			
	Tent.									1				
	Sous-total			2		2	1	2	3	2	1			
Attentat à la pudeur sans violence / menace	Victime < 16a	Acc.	2	2	1	2		2	2	1	3	1	1	
		Tent.				1			1					
	Victime 16a - 18a	Acc.		2				1	1	1	1	1		
Victime âge inconnu	Acc.					1	1	1	1	3	1			
	Sous-total		2	4	1	3		3	5	3	7	3	1	
Atteinte intégrité sexuelle sans mort (nvCPS)	Victime < 16a	Acc.											4	1
	Victime 16a - 18a	Acc.												1
	Victime majeure	Acc.								1			1	4
	Sous-total									1			5	6
Pornographie enfantine	Détention	Acc.		1				1	1	1	1	1		
	Distribution	Acc.					2	2	3	3	1	7		
	Sous-total			1			2	3	4	4	2	8		
Pornographie	Acc.												1	
	Sous-total												1	
Incitation à la débauche	Victime mineure	Acc.			1				1		1	1	1	
	Victime majeure	Acc.			1									
	Sous-total			2					1		1	1	1	
Exploitation de la débauche d'autrui	Victime majeure	Acc.			1	1			1	2				
	Age victime inconnu	Acc.	1											
	Sous-total		1		1				1	2				

Infr. contre les mœurs

			2000	2013	2014	2015	2016	2017	2018	2019	2020	2021	2022	2023
Outrage public aux bonnes mœurs	Actions (exhibitionnisme, etc.)	Acc.	3	6	2	1	1	8	1	10	7	6	1	
		Acc.	1	1		3	2	3	1		1	2	4	
	Ecrits, images, objets	Tent.									1			
	Exhibitionnisme (nvCPS)	Acc.												3
	Sous-total		4	7	2	4	3	11	2	10	9	8	5	3
Voyeurisme	Observation/enregistrement de nudité ou intimité	Acc.			1			1		2	2	1		
		Tent.							1					
	Diffusion enregistrement nudité ou intimité	Acc.											2	
	Sous-total			1			1	1	2	2	1	2		
Voyeurisme direct (nvCPS)	Victime majeure	Acc.											1	
	Sous-total												1	
Voyeurisme via moyen technique ou autre (nvCPS)	Victime < 16a	Acc.												1
	Victime 16a - 18a	Acc.											1	1
	Victime majeure	Acc.											1	
		Sous-total											2	2
Diffusion contenu sex. but méchant/lucrat. (nvCPS)	Victime 16a - 18a	Acc.												1
		Acc.											1	
	Victime majeure	Tent.												1
	Sous-total											1	2	
Grooming online - avec ICT (nvCPS)	Victime < 16a	Acc.												1
	Sous-total													1
Abus de la prostitution - personne majeure (nvCPS)		Acc.												2
		Sous-total												2
	Total		10	15	13	12	9	23	20	29	33	30	26	20

Infr. contre autres valeurs morales et sentiments

				2000	2013	2014	2015	2016	2017	2018	2019	2020	2021	2022	2023	
Harcèlement	Harcèlement par téléphone (OLD)	Acc.	4													
		Acc.	5	28	34	33	25	30	18	38	25	29	39	34		
	Sous-total	9	28	34	33	25	30	18	38	25	29	39	34			
Violation de sépulture		Acc.		1												
	Sous-total		1													
Violation du secret professionnel		Acc.					1									
	Sous-total					1										
Atteinte à l'honneur	Calomnie et diffamation	Acc.	4	5	8	6	9	6	10	5	9	13	9	10		
	Déclaration calomnieuse	Acc.		1	1	1		1				1		1		
	Imputation calomnieuse	Acc.		1		2	1					3	3	1		
	Divulgateion méchante	Acc.							1	1				1		
	Injures (Délit)	Acc.	2	9	6	2	5	4	5	6	5	1	6	1		
	Non spécifié	Acc.					1									
Sous-total		6	16	15	11	16	11	16	12	14	18	18	14			
Vie privée	Intrusion de nuit	Acc.	1													1
	Violation de domicile par un particulier	Acc.	2	3	1	1	2	1	2	3	1	1	2	2		
	Violation du secret des lettres	Acc.			1			1						1		
Sous-total		3	3	2	1	2	2	2	3	1	1	2	4			
Tapage nocturne		Acc.	2					3				1				
	Sous-total		2					3				1				
Violation de communication par particulier		Acc.		1												1
	Sous-total			1												1
Abus faiblesses de personnes		Acc.								1			1			
	Sous-total									1			1			
Vie privée mœurs: publication identité victime		Acc.											1			
	Sous-total												1			
Cyberlokkking (leurre de mineur par ICT)		Acc.														2
	Sous-total															2
Occupation bien d'autrui (squatter)	Pénétrer / occuper / séjourner (bien non habité)	Acc.														11
	Sous-total															11
Total				20	49	51	45	44	46	37	53	41	50	59	66	

Vol et extorsion

			2000	2013	2014	2015	2016	2017	2018	2019	2020	2021	2022	2023
Vol avec circ. aggr.	Avec violence	Acc.	8	1	2	4	3			1		3	2	1
		Tent.	1	2	1	2	1	1		1				
	Sans violence	Acc.	168	100	116	89	108	92	81	52	42	35	61	57
		Tent.	48	47	53	45	45	36	30	34	22	27	18	27
		Sous-total	225	150	172	140	157	129	111	88	64	65	81	86
Vol sans circ. aggr.	Avec violence	Acc.			2			4	1		2	2	1	1
		Tent.		1										1
	Sans violence, Vol à la tire	Acc.	3	11	11	13	6	6	8	3	4	6	4	3
		Acc.				1				1	1	2		1
	Sans violence, Vol d'usage	Acc.	4	5	4	2	4	5	5	8	3	4	4	4
		Acc.	206	202	136	161	129	132	142	102	65	84	112	128
Sans violence	Tent.	3	1	2	3	1	5	1	2	4	1	1	5	
	Sous-total	216	220	155	180	140	152	157	116	79	99	123	142	
Vol non spécifié		Acc.	135	1	1	1		1			1			
		Tent.	56											
		Sous-total	191	1	1	1		1			1			
Extorsion		Acc.		2	4	3			2	1	3	2	7	4
		Tent.				1		1	1	2	1		2	4
		Sous-total		2	4	4		1	3	3	4	2	9	8
	Total	632	373	332	325	297	283	271	207	148	166	213	236	

Fraude

		2000	2013	2014	2015	2016	2017	2018	2019	2020	2021	2022	2023
Blanchiment d'argent	Acc.			1				3		1	2	3	2
	Sous-total			1				3		1	2	3	2
Recel	Recel simple	Acc.		1	4								1
	Sous-total			1	4								1
Grivèlerie	Carburant / lubrifiant	Acc.	1										
	Boissons et aliments	Acc.											
	Voiture de location	Acc.			1								
	Logements	Acc.								1			
	Sous-total		1							1	1	1	6
Détournement et destruction frauduleuse	Cel frauduleux	Acc.	3										
	D'argent, de papiers, etc.	Acc.						1		1			
	D'objets saisis	Acc.			1								
	D'héritage	Acc.		1									
	Non spécifié	Acc.			1								
Sous-total		3											
Escroquerie	Fraude par internet	Acc.		13	21	21	12	19	38	39	41	36	53
		Tent.		2		7	2	2	6	9	2	1	1
	Escroquerie sans internet	Acc.		8	11	8	4		16	6	5	8	8
		Tent.			3	1		1	2	1	2		1
	Non spécifié	Acc.	10										
		Tent.	2										
Sous-total		12	23	35	37	18	22	62	55	50	45	63	
Tromperie	Marchandises vendues / travail fourni	Acc.		1									
	Monnaies	Acc.	1										
	Endossement frauduleux d'effets de commerce	Acc.						1					
Sous-total		1	1				1						
Abus de confiance et infr. apparentées	Abus de confiance	Acc.	6										
		Tent.											
	Abus des faiblesses	Acc.											
Sous-total		6	11	8	6	1	7	11	6	7	5	5	
Abus de biens sociaux	Par des sociétés	Acc.						1					1
	Non spécifié	Acc.			1								
	Autres	Acc.					1						
Sous-total				1		2						1	
Infr. liées à l'insolvabilité	Par le débiteur	Acc.			1			2	2	1	2	2	1
	Non spécifié	Acc.		3	3			1					
	Sous-total			3	3	1		3	2	1	2	2	1
Insolvabilité frauduleuse		Acc.			1				3				
	Sous-total			1					3				
Chèques sans provision		Acc.	2										
	Sous-total		2										

Fraude

			2000	2013	2014	2015	2016	2017	2018	2019	2020	2021	2022	2023
		Total	25	48	60	58	33	37	82	70	63	56	76	85

Dégradation de la propriété

			2000	2013	2014	2015	2016	2017	2018	2019	2020	2021	2022	2023	
Incendie volontaire	Dans lieu habité (de jour)	Acc.									1				
	Dans lieu habité (de nuit)	Acc.				2			1						
	Dans un autre lieu (de jour)	Acc.		1		2	2	1			1		1		
	Dans un autre lieu (de nuit)	Acc.	1	1	3	1	5	1	3	1					
		Tent.												1	
	Dans un autre lieu (moment indéterminé)	Acc.		1			1	1						1	1
	Sous-total		1	3	3	5	8	3	4	1	2		3	1	
Destruction par explosion volontaire	Dans un autre lieu (de jour)	Acc.						2							
	Dans un autre lieu (de nuit)	Acc.		1											
	Sous-total			1				2							
Incendie involontaire	Acc.	8	1	3	4	9	5	10	4	1	4	7	1		
	Sous-total	8	1	3	4	9	5	10	4	1	4	7	1		
Destruction, dénaturation, dégradation	Avec circ. aggr.	Acc.	8	2	1	4						1			
	Destruction de biens agricoles	Acc.				1	1				1				
	Non spécifié	Acc.	14												
		Tent.	1												
	Sous-total	23	2	1	5	1				1	1				
Vandalisme	Sur véhicules	Acc.	36	50	27	61	37	56	31	38	32	28	35	31	
	Sur autres biens mobiliers	Acc.	38	10	13	12	8	10	6	18	11	9	7	7	
	Graffitis	Acc.	1	4		1	1	2	1	2	1	1	2		
	Autres détériorations sur biens immobiliers	Acc.	21	41	28	49	54	46	40	36	29	38	29	37	
	Dégradation de clôture	Acc.	3	4	2	1	1	3	1	2	3		5	4	
	Sous-total	99	109	70	124	101	117	79	96	76	76	78	79		
	Total	131	116	77	138	119	127	93	101	80	81	88	81		

Infr. contre la Sécurité de l'Etat

			2000	2013	2014	2015	2016	2017	2018	2019	2020	2021	2022	2023	
Terrorisme	Groupe terroriste	Acc.													1
		Sous-total													1
		Total													1

Infr. contre la sécurité publique

			2000	2013	2014	2015	2016	2017	2018	2019	2020	2021	2022	2023
Organisation criminelle	Acc.				1					1	1			
	Sous-total				1					1	1			
Association de malfaiteurs	Acc.			1		1	1	3	1	1	1		2	2
	Sous-total			1		1	1	3	1	1	1		2	2
Evasion de prisonniers	Non-respect surveillance électronique	Acc.		2	2	5		1		1		1	4	2
	Non spécifié	Acc.		1										
	Sous-total			3	2	5		1		1		1	4	2
Recel	Recel de criminel	Acc.										1		
	Sous-total											1		
Menaces	Menace d'attentat	Acc.		2	5	1		4	1			1	1	
	Verbales	Acc.	22	21	19	10	12	14	16	13	23	10	19	21
	Ecrites	Acc.	1	13	9	7	7	8	7	5	3	5	5	3
	Par gestes, emblèmes	Acc.	4	5	5	5	2	4	2	3	15	10	14	10
	Alerte à la bombe	Acc.		1							1	1		
	Non spécifié	Acc.	2											
	Sous-total		29	42	38	23	21	30	26	21	42	27	39	34
	Total		29	46	41	29	22	34	27	24	44	29	45	38

Infr. contre l'autorité publique

			2000	2013	2014	2015	2016	2017	2018	2019	2020	2021	2022	2023
Rébellion	Rébellion armée	Acc.			1	1	1		1	1			1	
	Rébellion non armée	Acc.	3	5	4	2	4	4	3	3	4	4	4	3
	Non spécifié	Acc.				1								
		Sous-total	3	5	5	3	6	4	4	4	4	4	4	5
Outrages		Acc.				1	1			1	3	1	2	1
		Sous-total				1	1			1	3	1	2	1
Refus de coopération (informatique et télécom)		Acc.						1						
		Sous-total						1						
Autres infractions	Bris de scellés	Acc.	1								1			
	Entraves exercice fonction judiciaire	Acc.	1											
		Sous-total	2								1			
		Total	5	5	5	3	7	6	4	5	8	5	7	4

Infr. contre la foi publique

			2000	2013	2014	2015	2016	2017	2018	2019	2020	2021	2022	2023
Faux en écritures	Faux en écritures	Acc.	4	3	5	9	2	3	6	5	4	3	2	3
		Tent.						1						
	Usage de faux en écrit. et écrit. falsifiées	Acc.						1		1	1	1	1	
		Sous-total	4	3	5	11	2	5	6	6	5	4	3	3
Usurpation	Immixtion dans fonctions publiques	Acc.	1											
	De fonctions	Acc.							1	3		1	2	
	De titres	Acc.	1											
	De nom	Acc.		1		4	2	1	3	1	6	10	16	11
		Sous-total	2	1	4	4	2	1	4	4	6	11	18	11
Contrefaçon / falsification	Contrefaçon	Acc.				1	1			2		1	1	1
	Falsification	Acc.	1	2		1			2					
		Tent.											1	
	Non spécifié	Acc.				1								
	Sous-total	1	2		3	1		2	2			1	2	1
Fausses monnaies	Emission	Acc.	3	1		3	4		1	1			3	
		Tent.							1					
	Non spécifié	Acc.	3											
	Sous-total	6	1		3	4		2	1				3	
Faux en justice	Fausses déclarations	Acc.	1								1			1
		Sous-total	1								1			1
		Total	14	7	5	21	9	6	14	13	12	16	26	16



Diepenbeek

Infraction Code pénal

Infr. contre la famille

		2000	2013	2014	2015	2016	2017	2018	2019	2020	2021	2022	2023
Abandon de famille	Acc.	1											
	Sous-total	1											
Refus du droit aux relations personnelles	Acc.	13	7	24	29	24	17	18	30	27	40	24	12
	Sous-total	13	7	24	29	24	17	18	30	27	40	24	12
Non-acquittement pension alimentaire	Acc.	2	4	11	4	1	2	1	6	1	2	4	2
	Sous-total	2	4	11	4	1	2	1	6	1	2	4	2
	Total	16	11	35	33	25	19	19	36	28	42	28	14

Criminalité informatique

		2000	2013	2014	2015	2016	2017	2018	2019	2020	2021	2022	2023
Hacking	Acc.		1	2	2	4	7	3	6	17	6	11	6
	Sous-total		1	2	2	4	7	3	6	17	6	11	6
Faux en informatique	Acc.			1				3		40	57	56	39
	Tent.											2	
	Sous-total			1				3		40	57	58	39
Fraude informatique	Acc.			7	11	12	9	17	11	46	59	79	56
	Tent.				2	1	1	1	1	2	1	2	2
	Sous-total			7	13	13	10	18	12	48	60	81	58
Sabotage	Acc.								1	1		1	2
	Sous-total								1	1		1	2
	Total		1	10	15	17	17	24	19	106	123	151	105

Exercice illégal de l'autorité publique

		2000	2013	2014	2015	2016	2017	2018	2019	2020	2021	2022	2023
Corruption publique	Acc.		1			1							
	Sous-total		1			1							
	Total		1			1							



Marchand de sommeil

		2000	2013	2014	2015	2016	2017	2018	2019	2020	2021	2022	2023
Sans circ. aggr.	Acc.												1
	Sous-total												1
	Total												1

Traite des êtres humains

		2000	2013	2014	2015	2016	2017	2018	2019	2020	2021	2022	2023
Exploitation sexuelle	Acc.								2			1	1
	Sous-total								2			1	1
Exploitation économique	Acc.			1									
	Sous-total			1									
	Total			1					2			1	1

Contravention Code pénal

		2000	2013	2014	2015	2016	2017	2018	2019	2020	2021	2022	2023
Autres contraventions CP	Acc.	4											
	Sous-total	4											
	Total	4											

STATISTIQUES POLICIERES DE CRIMINALITE

LIEU DE PERPETRATION: COMMUNE

Diepenbeek

***ANNEXE II: DETAIL PAR CATEGORIE DE DELIT
LOIS SPECIALES***



Diepenbeek

Infraction Lois spéciales

Drogues

			2000	2013	2014	2015	2016	2017	2018	2019	2020	2021	2022	2023	
Détention		Acc.	58	40	61	61	44	47	81	65	76	70	61	48	
		Tent.													
		Sous-total	58	40	61	62	44	47	81	65	76	70	61	48	
Usage	Usage en groupe	Acc.	5												
	Usage individuel	Acc.	44												
	Faciliter l'usage	Acc.				1	1	1		1		2			
	Incitation à l'usage	Acc.											1		
	Désordre, scandale ou danger dans un espace public	Acc.								1	1		2		
	Sous-total		49			1		1	1	1	2		5		
Importation et exportation		Acc.	1	7	7	3	1	2	8	1	2		1		
		Sous-total	1	7	7	3	1	2	8	1	2		1		
Fabrication		Acc.		4	8	9	5	5	6	4	7	2		4	
		Sous-total		4	8	9	5	5	6	4	7	2		4	
Commerce		Acc.	12	4	9	17	6	9	12	11	18	17	8	8	
		Sous-total	12	4	9	17	6	9	12	11	18	17	8	8	
Autres		Acc.	2	4	2	1	1		7	1	2		1		
		Sous-total	2	4	2	1	1		7	1	2		1		
Total			122	59	87	93	57	64	115	83	107	89	76	60	



Législation sur les étrangers

			2000	2013	2014	2015	2016	2017	2018	2019	2020	2021	2022	2023	
Transmigration illégale	Mariages simulés/blancs sans récompense/contrainte	Acc.			1		1	3	2	3	3	4	2	3	
	Cohab. légale de complais. sans récompense/contr.	Acc.				2			1	1	1			1	
		Tent.									1				
	Accès au territoire	Acc.	1		1				1	3	3	1			1
	Séjour	Acc.	5	4	4	4	5	7	11	5	3	5	6	8	
	Inscription au registre des étrangers	Acc.		4	26	27	48	52	56	26	24	13	35	24	
	Reconnaissance fraudul. sans récompense/contrainte	Acc.								2	1	1			
		Sous-total	6	8	32	33	54	62	71	41	35	24	43	37	
Trafic d'êtres humains		Acc.			1					1	1				
		Sous-total			1					1	1				
Traite d'êtres humains		Acc.	1												
		Sous-total	1												
Aide au séjour illégal		Acc.			1	1			1			1			
		Sous-total			1	1			1			1			
Autres		Acc.			1										
		Sous-total			1										
		Total	7	8	35	34	54	62	72	42	36	25	43	37	



Environnement

			2000	2013	2014	2015	2016	2017	2018	2019	2020	2021	2022	2023
Déchets	Transport de déchets	Acc.										2		
	Déchets par professionnel	Acc.			2						1	1		3
	Déchets par particulier	Acc.		6	6	12	4	3	1	4	3	8		3
	Déchets par personne indéterminée	Acc.	7											
	Déchets: permis/autorisation	Acc.					1				2	2		
	Sous-total		7	6	8	12	5	3	1	4	6	13		6
Autres que déchets	Urbanisme	Acc.		2	2	3		1	1	2	4	1		1
	Permis d'environnement	Acc.								1				
	Bruit	Acc.	2											
	Pollution de l'eau	Acc.	2					3						
	Pollution de l'air	Acc.									1			
	Pollution du sol	Acc.		1	1									1
	Autres nuisances en matière d'environnement	Acc.	2											
	Sous-total		6	3	3	3		4	1	3	5	1	1	1
Biodiversité / Faune et flore	Bien-être animal	Acc.	4		4	2	2	4	2	8	9	9	10	8
	Protection de la nature	Acc.								3				
	Permis / autorisation animaux	Acc.		1										
	Destruction d'animaux	Acc.		2	1		2				1		1	1
		Tent.									1			2
	Sous-total		4	3	5	2	4	4	2	11	11	9	11	11
	Total		17	12	16	17	9	11	4	18	22	23	12	18



Armes et explosifs

			2000	2013	2014	2015	2016	2017	2018	2019	2020	2021	2022	2023
Détention illégale	Arme à feu	Acc.		8	4	6	5	6	3	4	5	6	1	8
	Arme blanche ou non à feu	Acc.		4	6	5	5	4	5	3	9	4	5	6
	Munition	Acc.				2	3			1	3			2
	Non spécifié	Acc.	9											
		Sous-total	9	12	10	13	13	10	8	8	17	10	6	16
Port / transport illégal	Arme à feu	Acc.			1	1		1		1	1		1	
	Arme blanche ou non à feu	Acc.		4	4	8	3	7	3	6	5	3	7	5
	Non spécifié	Acc.	10											1
		Sous-total	10	4	5	9	3	8	3	7	6	3	8	6
Commerce illégal	Arme à feu	Acc.									1			
		Sous-total									1			
Explosifs		Acc.				1								
		Sous-total				1								
Autre	Mesures de sécurité	Acc.		1										
	Stockage	Acc.											1	
	Non spécifié	Acc.	5											
		Sous-total	5	1									1	
		Total	24	17	15	23	16	18	11	15	24	13	15	22



Protection de la personne

			2000	2013	2014	2015	2016	2017	2018	2019	2020	2021	2022	2023
Discrimination	Racisme et xénophobie	Acc.				1					3		1	
		Sous-total				1					3		1	
Négationnisme et révisionnisme	Révisionnisme	Acc.									1			
		Sous-total									1			
Droits d'auteur		Acc.	1											
		Sous-total	1											
Protection de la vie privée		Acc.				1	1							
		Sous-total				1	1							
Caméras de surveillance		Acc.				1								
		Sous-total				1								
Droit à l'image		Acc.											2	3
		Sous-total											2	3
Interdiction temporaire de résidence		Acc.											2	
		Sous-total											2	
			Total			1	2	1			4		5	3



Diepenbeek

Infraction Lois spéciales

Hormones et dopage

		2000	2013	2014	2015	2016	2017	2018	2019	2020	2021	2022	2023
Détention	Acc.			1					4	1			
	Sous-total:			1					4	1			
	Total:			1					4	1			

Loi du football

		2000	2013	2014	2015	2016	2017	2018	2019	2020	2021	2022	2023
Vente irrégulière de tickets	Acc.			1									
	Sous-total:			1									
	Total:			1									

Protection de la jeunesse

		2000	2013	2014	2015	2016	2017	2018	2019	2020	2021	2022	2023
Législation sur l'obligation scolaire	Acc.		3								1		1
	Sous-total:		3								1		1
Législation sur les dancings	Acc.	1											
	Sous-total:	1											
Législation sur la protection de la jeunesse	Acc.	3	21	35	30	16	22	28	24	15	31	23	30
	Sous-total:	3	21	35	30	16	22	28	24	15	31	23	30
Non spécifié	Acc.							2					
	Sous-total:							2					
	Total:	4	24	35	30	16	22	30	24	15	32	23	31



Code pénal social

		2000	2013	2014	2015	2016	2017	2018	2019	2020	2021	2022	2023
Harcèlement au travail	Acc.			2				1	1			1	
	Sous-total:			2				1	1			1	
Travail illégal	Acc.	1											1
	Sous-total:	1											1
Fraude sociale aux cotisations (travail au noir)	Acc.		1	4		2			2	3	6	1	1
	Sous-total:		1	4		2			2	3	6	1	1
Infr. contre foi publique en droit pénal social	Acc.									1			
	Tent.									1			
	Sous-total:									2			
Escroquerie en droit pénal social	Acc.									3	4	27	21
	Tent.												
	Sous-total:			1						3	4	27	21
Autres	Acc.		1			17	25	31	43	23	21		1
	Tent.									1			
	Sous-total:		1			17	25	31	43	24	21		1
	Total:	1	2	7		19	25	32	46	32	31	29	24

Ivresse et alcool

		2000	2013	2014	2015	2016	2017	2018	2019	2020	2021	2022	2023
Ivresse publique	Acc.	2	9	9	7	8	11	22	19	9	22	36	37
	Sous-total:	2	9	9	7	8	11	22	19	9	22	36	37
Non spécifié	Acc.							1					
	Sous-total:							1					
Autres	Acc.	1											
	Sous-total:	1											
	Total:	3	9	9	7	8	11	23	19	9	22	36	37



Registre de population

		2000	2013	2014	2015	2016	2017	2018	2019	2020	2021	2022	2023
	Acc.	25	84	46	50	60	67	82	97	67	59	86	72
	Sous-total:	25	84	46	50	60	67	82	97	67	59	86	72
	Total:	25	84	46	50	60	67	82	97	67	59	86	72

Santé publique

		2000	2013	2014	2015	2016	2017	2018	2019	2020	2021	2022	2023
Art de guérir, art infirmier, etc.	Acc.							1					
	Sous-total:							1					
Politique de la santé	Acc.									39			
	Sous-total:									39			
Vaccination obligatoire	Acc.	4											
	Sous-total:	4											
Législation médicaments	Acc.							1	2				1
	Sous-total:							1	2				1
Vente de tabac	Acc.												1
	Sous-total:												1
Denrées alimentaires	Acc.											1	
	Sous-total:											1	
Refus ou négligence respect mesures	Acc.									151	56	2	
	Sous-total:									151	56	2	
Autres	Acc.	1	1								1		
	Sous-total:	1	1								1		
	Total:	5	1					2	2	190	57	3	2



Travail

		2000	2013	2014	2015	2016	2017	2018	2019	2020	2021	2022	2023
Règlement général protection du travail	Acc.									1			
	Sous-total:									1			
Infractions mesure interdiction professionnelle	Acc.							1		1			2
	Sous-total:							1		1			2
Fraude sociale aux cotisations (travail au noir)	Acc.	1	1									1	
	Sous-total:	1	1									1	
Accès à l'exercice d'une profession	Acc.				1								
	Sous-total:				1								
Travailleurs étrangers	Acc.	1											
	Sous-total:	1											
Autres	Acc.									1			
	Sous-total:									1			
	Total:	2	1			1		1		3		1	2

Protection des revenus publics

		2000	2013	2014	2015	2016	2017	2018	2019	2020	2021	2022	2023
Taxe de circulation / TMC	Acc.		3	3	1		1	1	1			1	2
	Sous-total:		3	3	1		1	1	1			1	2
Fraude fiscale - impôts sur le revenu	Acc.	2					1						
	Sous-total:	2					1						
Non spécifié	Acc.	2		1		1							
	Sous-total:	2		1		1							
	Total:	4	3	4	1	1	2	1	1			1	2



Législation économique

		2000	2013	2014	2015	2016	2017	2018	2019	2020	2021	2022	2023
Sociétés	Acc.			2					1	1			4
	Sous-total:			2					1	1			4
Contrefaçon de droits de propriété intellectuelle	Acc.										1		
	Sous-total:										1		
Autres	Acc.			1	1								
	Sous-total:			1	1								
	Total:			3	1				1	1	1		4

Pratiques commerciales

		2000	2013	2014	2015	2016	2017	2018	2019	2020	2021	2022	2023
Registre de commerce	Acc.			1			3	1	3	1	4	3	9
	Sous-total:			1			3	1	3	1	4	3	9
Autres	Acc.	1						4					
	Sous-total:	1						4					
	Total:	1		1			3	5	3	1	4	3	9



Autres lois spéciales

		2000	2013	2014	2015	2016	2017	2018	2019	2020	2021	2022	2023
Transport	Acc.				1	1							
	Sous-total:				1	1							
Loteries et jeux de hasard	Acc.									1			
	Sous-total:									1			
Dégradation involontaire câbles télécommunication	Acc.			1	1					1	2		3
	Sous-total:			1	1					1	2		3
Infractions Loi police chemins de fer	Acc.			7	9	2							
	Sous-total:			7	9	2							
Moyens de communications électroniques	Acc.												1
	Sous-total:												1
Autres	Acc.	1										1	
	Sous-total:	1										1	
	Total:	1			9	11	2			2	2	1	4

STATISTIQUES POLICIERES DE CRIMINALITE

LIEU DE PERPETRATION: COMMUNE

Diepenbeek

***ANNEXE III: DETAIL
FIGURES CRIMINELLES / PHENOMENES***



Diepenbeek

FC Vol moyen de transport

		2000	2013	2014	2015	2016	2017	2018	2019	2020	2021	2022	2023
Vol de voiture	Acc.	31	7	5	3	8	5	1	1	4	3	2	1
	Tent.	5	1		2	1	1	1				1	2
	Total	36	8	5	5	9	6	2	1	4	3	3	3
Vol de moto	Acc.		1	2	1	1	1		1	1			1
	Tent.												
	Total		1	2	1	1	1		1	1			1
Carjacking	Acc.	2		1									
	Tent.		1				1						1
	Total	2	1	1			1						1
Homejacking	Acc.	2											
	Tent.												
	Total	2											
Vol dans les garages	Acc.	3					1	1					
	Tent.												
	Total	3					1	1					
Vol de vélomoteur	Acc.	8	1	4	3	1	2	2	5	2		2	3
	Tent.												
	Total	8	1	4	3	1	2	2	5	2		2	3
Vol de vélo	Acc.	113	68	30	38	41	34	57	31	11	19	37	46
	Tent.									1			1
	Total	113	68	30	38	41	34	57	31	12	19	37	47



FC Cambriolage

		2000	2013	2014	2015	2016	2017	2018	2019	2020	2021	2022	2023
Cambriolage dans habitation	Acc.	99	36	62	45	50	38	49	19	25	21	32	21
	Tent.	77	25	35	34	25	23	19	25	15	26	8	14
	Total	176	61	97	79	75	61	68	44	40	47	40	35
Cambriolage ds entreprise ou commerce	Acc.	17	16	6	8	10	6	2	3	4	3	2	6
	Tent.	12	14	7	1	7	1	2	2	2		3	3
	Total	29	30	13	9	17	7	4	5	6	3	5	9
Cambriolage ds service public ou bâtiment administ	Acc.	11	13	6	5	6	5		3	1	1	4	17
	Tent.	2	3	3	3	4	5	2	2				5
	Total	13	16	9	8	10	10	2	5	1	1	4	22
Vol au béliier	Tent.		1										
	Total		1										
Cambriolage dans bâtiment (total)	Acc.	126	65	74	58	66	48	51	25	30	25	38	44
	Tent.	91	42	45	38	36	29	23	29	17	26	11	22
	Total	217	107	119	96	102	77	74	54	47	51	49	66

FC Vol autre

		2000	2013	2014	2015	2016	2017	2018	2019	2020	2021	2022	2023
Vol à main armée	Acc.	1		3	2					1	2	1	
	Tent.					1	1						
	Total	1		3	2	1	1			1	2	1	
Vol avec violence sans arme	Acc.	9	3	6	5	4	5	3	2	3	6	7	6
	Tent.	1	3	2	3		1	1	2	1		3	8
	Total	10	6	8	8	4	6	4	4	4	6	10	14
Vol dans ou sur un véhicule	Acc.	69	29	35	24	39	42	23	19	8	19	30	5
	Tent.	7	4	7	3	7	5	3	4			1	
	Total	76	33	42	27	46	47	26	23	8	19	31	5
Vol d'armes et explosifs	Acc.	1	2	3	1	1	2	1	1		2		1
	Total	1	2	3	1	1	2	1	1		2		1



FC Vol autre

		2000	2013	2014	2015	2016	2017	2018	2019	2020	2021	2022	2023
Steaming	Acc.									1		2	
	Tent.									1			
	Total									2		2	
Vol à l'arraché	Acc.				1	1				1	1		1
	Tent.		1									1	1
	Total		1		1	1				1	1	1	2
Vol à la tire	Acc.	6	12	13	14	7	6	9	3	4	6	4	3
	Total	6	12	13	14	7	6	9	3	4	6	4	3
Vol à l'étagage	Acc.	3	4	2	5	3	1	2	1	1	3	4	14
	Tent.											1	
	Total	3	4	2	5	3	1	2	1	1	3	5	14
Vol par ruse	Acc.	1	8	6	5	3	4	5	3	3	4	1	1
	Tent.		1	1	1					2		2	1
	Total	1	9	7	6	3	4	5	3	5	4	3	2
Vol de métaux	Acc.	1	3		3	3	4	1	5		1	5	7
	Total	1	3		3	3	4	1	5		1	5	7
Vol sur les chantiers	Acc.	11	11	2	7	7	6	3	5	4	7	8	3
	Tent.	1			1			1		1			1
	Total	12	11	2	8	7	6	4	5	5	7	8	4
Home-invasion	Tent.						1						
	Total						1						
Vol d'animaux	Acc.	1	2	9	1			1	1	1	1		
	Total	1	2	9	1			1	1	1	1		
Vol de cargaison	Acc.			1			6	3	2				
	Tent.						2						
	Total			1			8	3	2				



Criminalité ICT

		2000	2013	2014	2015	2016	2017	2018	2019	2020	2021	2022	2023
Fraude de cartes de paiements	Acc.			2	4	4	1	10	2	2	4	4	5
	Total			2	4	4	1	10	2	2	4	4	5
Phishing	Acc.						1			33	37	39	31
	Tent.				1					1			1
	Total				1		1			34	37	39	32
Ransomware	Acc.						2		1				
	Total						2		1				
Shouldersurfing	Acc.							1					
	Total							1					
Skimming	Acc.							1					
	Total							1					

FC Autre

		2000	2013	2014	2015	2016	2017	2018	2019	2020	2021	2022	2023
Violence contre les métiers d'intérêt général	Acc.				1	2	2	2		2	2	2	2
	Tent.			1									
	Total			1	1	2	2	2		2	2	2	2
Viol collectif	Acc.				1								
	Total				1								
Graffiti	Acc.	1	4		1	1	2	1	2	1	1	2	1
	Total	1	4		1	1	2	1	2	1	1	2	1
Dégradation de voiture	Acc.	21	49	26	61	30	52	27	35	30	30	34	28
	Total	21	49	26	61	30	52	27	35	30	30	34	28
Rixe au couteau	Acc.								1			1	
	Total								1			1	



PH Violence intrafamiliale (VIF)

		2000	2013	2014	2015	2016	2017	2018	2019	2020	2021	2022	2023
VIF: physique, dans le couple	Acc.	11	23	30	19	22	25	39	32	35	30	31	32
	Total	11	23	30	19	22	25	39	32	35	30	31	32
VIF: physique, envers des descendants	Acc.		5	4	4		4	2	1	2	5	5	3
	Tent.		1										
	Total		6	4	4		4	2	1	2	5	5	3
VIF: physique, envers d'autres membres	Acc.	13	3	8	2	2	3	5	8	4	9	2	9
	Tent.	1						1					
	Total	14	3	8	2	2	3	6	8	4	9	2	9
VIF: sexuelle, envers des descendants	Acc.	1		1	1		1	4	3	1	2		
	Total	1		1	1		1	4	3	1	2		
VIF: sexuelle, envers d'autres membres	Acc.	1											
	Total	1											
VIF: psychique, dans le couple	Acc.	13	8	28	31	27	19	23	34	28	45	32	20
	Total	13	8	28	31	27	19	23	34	28	45	32	20
VIF: psychique, envers des descendants	Acc.							2	1	1	2	2	3
	Total							2	1	1	2	2	3
VIF: psychique, envers d'autres membres	Acc.	1			1	1		1	1	2	4	1	3
	Total	1			1	1		1	1	2	4	1	3
VIF: économique, dans le couple	Acc.		2	2	1	1	1	1		1	1	4	1
	Total		2	2	1	1	1	1		1	1	4	1
VIF: économique, envers des descendants	Acc.	1											
	Total	1											
VIF: économique, envers d'autres membres	Acc.	5	5	11	4	1	3	1	6	1	3	6	2
	Total	5	5	11	4	1	3	1	6	1	3	6	2



PH Hormones et dopage

		2000	2013	2014	2015	2016	2017	2018	2019	2020	2021	2022	2023
Dopage humain	Acc.			1	1			2	4	1			1
	Total			1	1			2	4	1			1
Engraissement illégal	Acc.							1					
	Total							1					

PH Drogues

		2000	2013	2014	2015	2016	2017	2018	2019	2020	2021	2022	2023
Vente de cocaïne	Acc.			1	3		1	3	1	3	5		5
	Total			1	3		1	3	1	3	5		5
Import-export de cocaïne	Acc.		1					2					
	Total		1					2					
Production de drogues synthétiques	Acc.			2	3			2	3	1	1		
	Total			2	3			2	3	1	1		
Import-export de drogues synthétiques	Acc.		1	3	1								
	Total		1	3	1								
Vente de drogues synthétiques	Acc.		2	4	10	1	5	5	4	7	7	2	2
	Total		2	4	10	1	5	5	4	7	7	2	2
Production de cannabis (culture)	Acc.			2	1	3	1	2		1	1		3
	Total			2	1	3	1	2		1	1		3
Vente de cannabis en grande quantité	Acc.				1		1	1					
	Total				1		1	1					
Import-export d'héroïne	Acc.		2									1	
	Total		2									1	
Vente-traffic d'héroïne	Acc.			1			1			1			
	Total			1			1			1			



PH Trafic d'armes

	2000	2013	2014	2015	2016	2017	2018	2019	2020	2021	2022	2023
Commerce et production d'arme à feu et mun. Acc.									1			
Total									1			

PH Traite des êtres humains

	2000	2013	2014	2015	2016	2017	2018	2019	2020	2021	2022	2023
TEH - exploitation économique Acc.			1									
Total			1									
TEH - exploitation sexuelle Acc.	4		1	1			1	2			1	2
Total	4		1	1			1	2			1	2

PH Violence dans l'espace public

	2000	2013	2014	2015	2016	2017	2018	2019	2020	2021	2022	2023
Violence physique (transport public) Acc.	1					1	1	1			2	1
Total	1					1	1	1			2	1
Violence physique (voie publique) Acc.	9	16	15	18	10	13	16	19	19	14	21	19
Tent.			1			1			1			
Total	9	16	16	18	10	14	16	19	20	14	21	19
Violence physique (autre endroit public) Acc.		2	5		1	1	3	1	2	2	1	
Total		2	5		1	1	3	1	2	2	1	
Violence physique (endroit accessible au public) Acc.	20	13	11	9	15	16	13	15	7	8	21	20
Total	20	13	11	9	15	16	13	15	7	8	21	20
Violence sexuelle (transport public) Acc.		1	1									
Total		1	1									
Violence sexuelle (voie publique) Acc.	4	1	2	3	3	4	3	4	2	3		1
Tent.				1								
Total	4	1	2	4	3	4	3	4	2	3		1
Violence sexuelle (autre endroit public) Acc.	1	1	1			4	2	2	2	2	2	1
Total	1	1	1			4	2	2	2	2	2	1



PH Violence dans l'espace public

		2000	2013	2014	2015	2016	2017	2018	2019	2020	2021	2022	2023
Violence sexuelle (endroit accessible au public)	Acc.		4	3	1	1	4	1	4	6	2	1	4
	Total		4	3	1	1	4	1	4	6	2	1	4
Violence psychique (transport public)	Acc.	1		1	1							1	
	Total	1		1	1							1	
Violence psychique (voie publique)	Acc.	13	10	18	10	13	10	8	10	13	9	24	17
	Total	13	10	18	10	13	10	8	10	13	9	24	17
Violence psychique (autre endroit public)	Acc.	1		1		1			1				
	Total	1		1		1			1				
Violence psychique (endroit accessible au public)	Acc.	3	8	6	5	6	5	7	10	7	5	6	5
	Total	3	8	6	5	6	5	7	10	7	5	6	5
Vol à main armée (transport public)	Acc.										1		
	Total										1		
Vol à main armée (voie publique)	Acc.			2						1			
	Total			2						1			
Vol à main armée (endroit accessible au public)	Acc.	1		1	2						1	1	
	Tent.					1							
	Total	1		1	2	1					1	1	
Vol avec violence sans arme (voie publique)	Acc.	2		1	1	1	3	1			1	1	1
	Tent.		2		1		1						1
	Total	2	2	1	2	1	4	1			1	1	2
Vol avec violence sans arme (autre endroit public)	Acc.						1						
	Tent.									1		1	
	Total						1			1		1	
Vol avec violence sans arme (endr. acces. au pub.)	Acc.	1				1			2	1	2	2	1
	Tent.		1										1
	Total	1	1			1			2	1	2	2	2



PH Autre

		2000	2013	2014	2015	2016	2017	2018	2019	2020	2021	2022	2023
Faux policiers	Acc.										1	1	
	Total										1	1	
Terrorisme, extrémisme et radicalisme	Acc.		1										1
	Total		1										1
Cyberharcèlement	Acc.	4	14	14	22	18	27	13	18	15	18	24	18
	Total	4	14	14	22	18	27	13	18	15	18	24	18
Fraude à l'identité	Acc.	2	5	4	7	3	3	15	8	12	17	22	17
	Tent.							3	1				1
	Total	2	5	4	7	3	3	18	9	12	17	22	18

STATISTIQUES POLICIERES DE CRIMINALITE

LIEU DE PERPETRATION: COMMUNE

Diepenbeek

***ANNEXE IV: FAITS ENREGISTRES
NON CRIMINELS***



Diepenbeek

Faits non criminels

Maladies / Décès / Disparition

	2000	2013	2014	2015	2016	2017	2018	2019	2020	2021	2022	2023
Suicide	2	3	9	5	7	8	6	9	8	3	7	7
Personne malade	6	8	14	8	11	18	13	11	23	19	20	9
Décès suspect		2	3		3	5	4	6	2	8	5	5
Décès naturel	3	2	2	2	3			3	1		1	1
Disparition (personne disparue)	1	6	5	4	3	6	6	4	4	4	8	4
Accident (sauf roulage)	1		3	1	1	3	1	2	1		3	
Cadavre non identifié			1									
Autres	1	1										
Total	14	22	37	20	28	40	30	35	39	34	44	26

Appels

	2000	2013	2014	2015	2016	2017	2018	2019	2020	2021	2022	2023
Alarme	2				1		2					
Appels	5		1	1	2			2	1	1		1
Total	7		1	1	3		2	2	1	1		1

Problèmes sociaux

	2000	2013	2014	2015	2016	2017	2018	2019	2020	2021	2022	2023
Différends familiaux	29	1			1	1	28	37	54	42	30	37
Différend (pas de coups)							4	2	3	2		2
Affaire civile	3	1		1	1							
Protection de la jeunesse	3	3	3	2	6		1		1	1	1	4
Autres		2	1	1	2	1	4	2	8		1	1
Total	35	7	4	4	10	2	37	41	66	45	32	44



Catastrophes

	2000	2013	2014	2015	2016	2017	2018	2019	2020	2021	2022	2023
Dégâts tempête	1					1	1	2		1		
Problèmes causés par l'eau					1							
Dégâts eau		1										
Autres	1											
Total	2	1			1	1	1	2		1		

Ordre public

	2000	2013	2014	2015	2016	2017	2018	2019	2020	2021	2022	2023
Troubles	1				1	1	2	1				
Autres	2	2										
Total	3	2			1	1	2	1				

Agissements suspects

	2000	2013	2014	2015	2016	2017	2018	2019	2020	2021	2022	2023
	2	10	5	3	6	2	2	2	5	1	4	2
Total	2	10	5	3	6	2	2	2	5	1	4	2

Objets trouvés

	2000	2013	2014	2015	2016	2017	2018	2019	2020	2021	2022	2023
	1		1	2	1	1					3	3
Total	1		1	2	1	1					3	3



Objets perdus

	2000	2013	2014	2015	2016	2017	2018	2019	2020	2021	2022	2023
	267	498	437	450	480	466	330	300	212	251	290	287
Total	267	498	437	450	480	466	330	300	212	251	290	287

Autres non-infractions

	2000	2013	2014	2015	2016	2017	2018	2019	2020	2021	2022	2023
Ordonnance de capture		1		4	1							
Non-respect des conditions	1	5	6	8	9	4	5			1	1	1
Procès-verbal d'information	22	15	16	14	11	10	7	5	6	4	6	2
Notification		2	5	6	6	4	15	16	15	12	11	9
Dégradation involontaire câbles (non-télécom)		3	1	1					1			
Demande signalement surveillance électronique										3	6	10
Fonction de contrôle armes		1						2	1	2	2	3
Non spécifié					3	7	2					
Autres non infractions	1											
Total	24	27	28	33	30	25	29	23	23	22	26	25