

STATISTIQUES POLICIERES DE CRIMINALITE

LIEU DE PERPETRATION: COMMUNE

Bree

2000 - 2023

Police fédérale - DGRIDRIIBIPOL

STATISTIQUES POLICIERES DE CRIMINALITE

LIEU DE PERPETRATION: COMMUNE

Bree

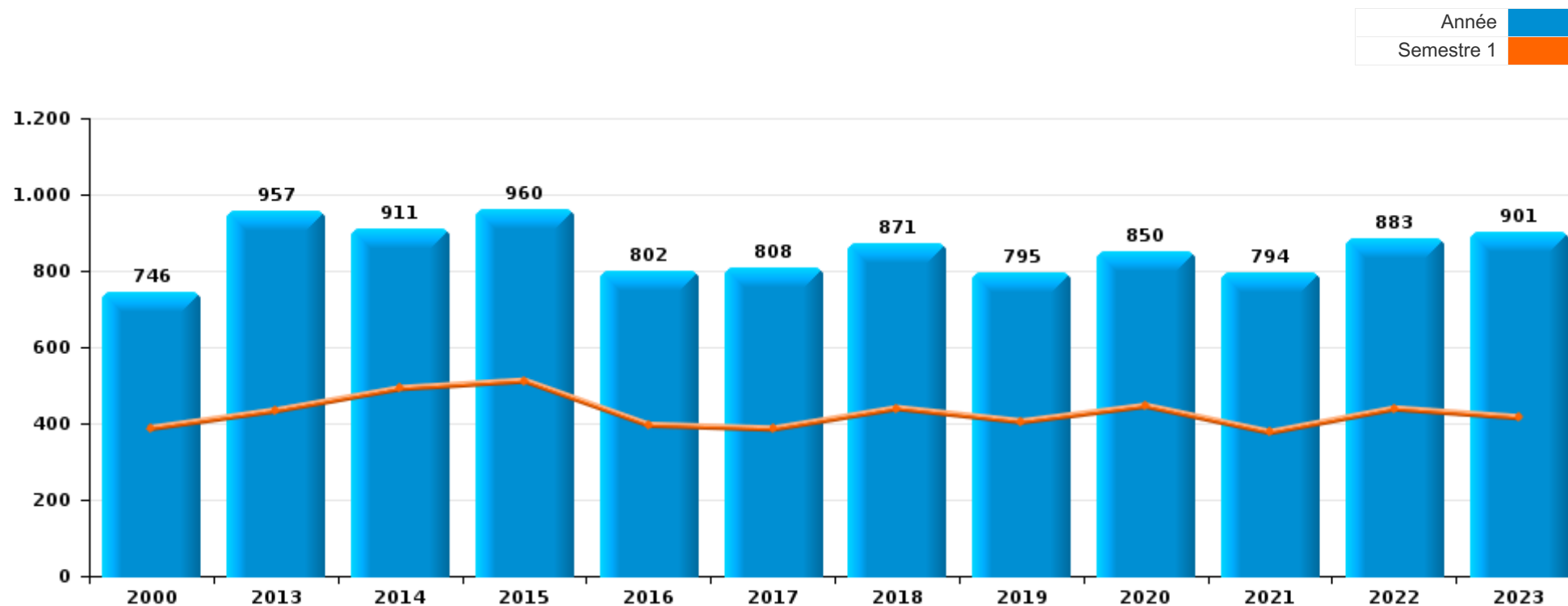
PARTIE I : INFRACTIONS JUDICIAIRES

CRIMINALITE ENREGISTREE COMMISE AU NIVEAU DE LA COMMUNE



Bree

	2000	2013	2014	2015	2016	2017	2018	2019	2020	2021	2022	2023
Nombre total des délits	746	957	911	960	802	808	871	795	850	794	883	901





Bree

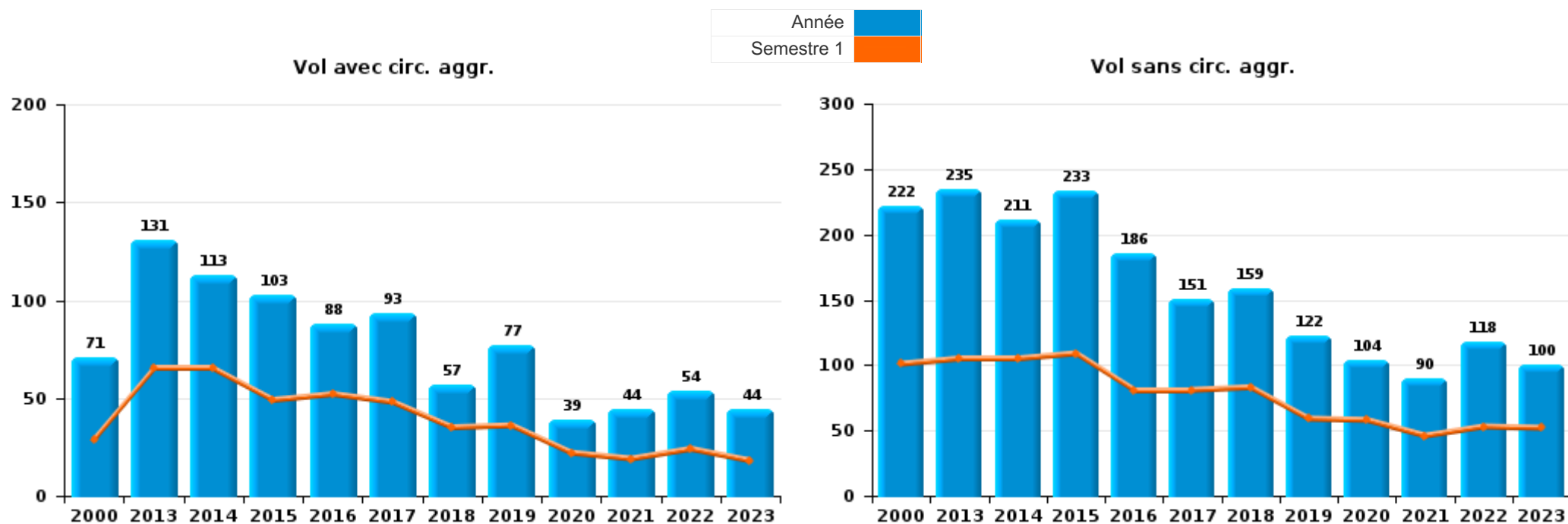
	2000	2013	2014	2015	2016	2017	2018	2019	2020	2021	2022	2023
Vol et extorsion	336	369	328	342	281	248	222	203	145	141	179	152
Dégradation de la propriété	116	139	90	99	86	111	101	79	66	66	79	79
Drogues	6	58	88	101	102	92	118	73	99	61	90	132
Fraude	79	50	71	65	45	42	75	78	109	117	86	122
Infr. contre l'intégrité physique	37	71	66	72	62	56	66	67	71	68	103	80
Infr. contre autres valeurs morales et sentiments	9	37	24	35	28	45	62	46	48	47	38	45
Infr. contre la sécurité publique	31	26	38	45	42	35	45	48	25	36	48	39
Criminalité informatique		19	10	20	17	8	12	23	63	78	63	67
Armes et explosifs	17	52	80	66	18	24	9	19	6	9	18	11
Registre de population	9	20	16	18	19	20	35	32	28	21	48	44
Environnement	27	19	18	13	15	28	21	18	26	30	20	10
Infr. contre la famille	30	14	17	15	12	22	22	16	24	14	17	13
Infr. contre la foi publique	17	15	16	25	12	17	18	13	18	14	13	10
Infr. contre les moeurs	11	26	15	11	14	14	14	18	13	15	15	11
Protection de la jeunesse	3	3	8	2	6	14	13	23	20	19	28	34
Ivresse et alcool		6		4	2	7	12	9	10	23	15	18
Infr. contre l'autorité publique	3	11	4	11	9	11	6	7	4	7	8	6
Législation sur les étrangers		2	4	3	10	8	5	8	15	6	7	9
Santé publique	1		2		2				50	12		2
Protection de la personne	4	4	2	2	4		4	3	2	2	2	6
Code pénal social				1	3		3	6	3	5	2	7
Autres lois spéciales	3		1	1	4		3			1	3	
Législation économique		2	1	3		2	1	3	2			1
Infr. contre la liberté individuelle		2	1	1	3	1	2		1			1
Hormones et dopage		1		2	2		1		1	1		
Protection des revenus publics	1		1	1	2	2	1					
Exercice illégal de l'autorité publique		6			1							
Législation sur les élections			7									
Travail		2	2	1		1		1				
Carte d'identité		2	1									2
Contravention Code pénal	5											
Infr. relative au statut juridique de l'enfant				1				2				
Pratiques commerciales	1								1			
Exploitation de la mendicité		1										
Infr. contre la Sécurité de l'Etat					1							
Marchand de sommeil										1		
Provocation crime ou délits											1	
Sous-total	746	957	911	960	802	808	871	795	850	794	883	901
Contravention règlement policier local		1	3	1	1	2			16	44	54	57
Sous-total		1	3	1	1	2			16	44	54	57
Total	746	958	914	961	803	810	871	795	866	838	937	958



I.1. Catégorie des infractions : Vol et extorsion (top 5 des infractions au niveau national 2023)

Bree

	2000	2013	2014	2015	2016	2017	2018	2019	2020	2021	2022	2023
Vol sans circ. agr.	222	235	211	233	186	151	159	122	104	90	118	100
Vol avec circ. agr.	71	131	113	103	88	93	57	77	39	44	54	44
Extorsion		3	4	6	7	2	4	2	2	7	7	8
Vol non spécifié	43					2	2	2				
Total	336	369	328	342	281	248	222	203	145	141	179	152

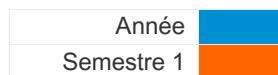




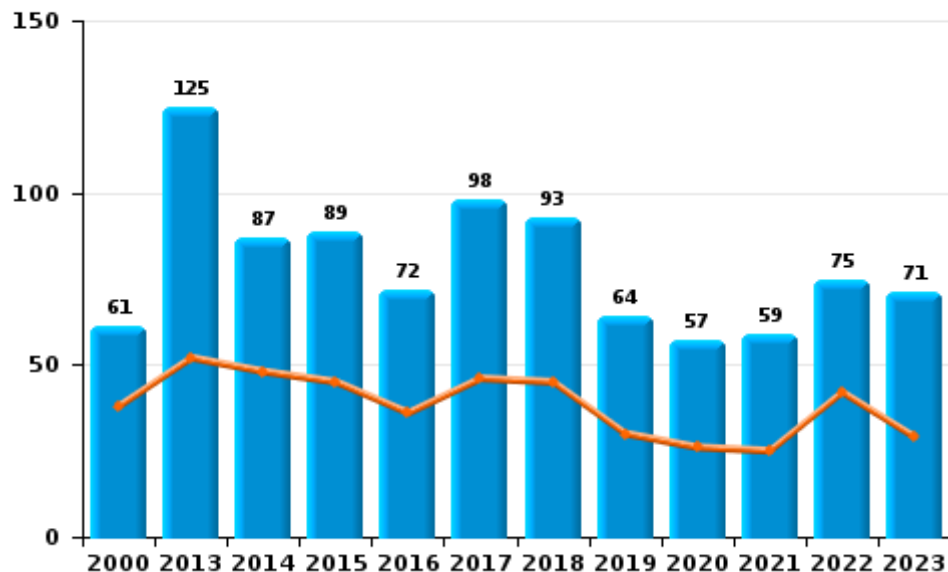
I.2. Catégorie des infractions : Dégradation de la propriété (top 5 des infractions au niveau national 2023)

Bree

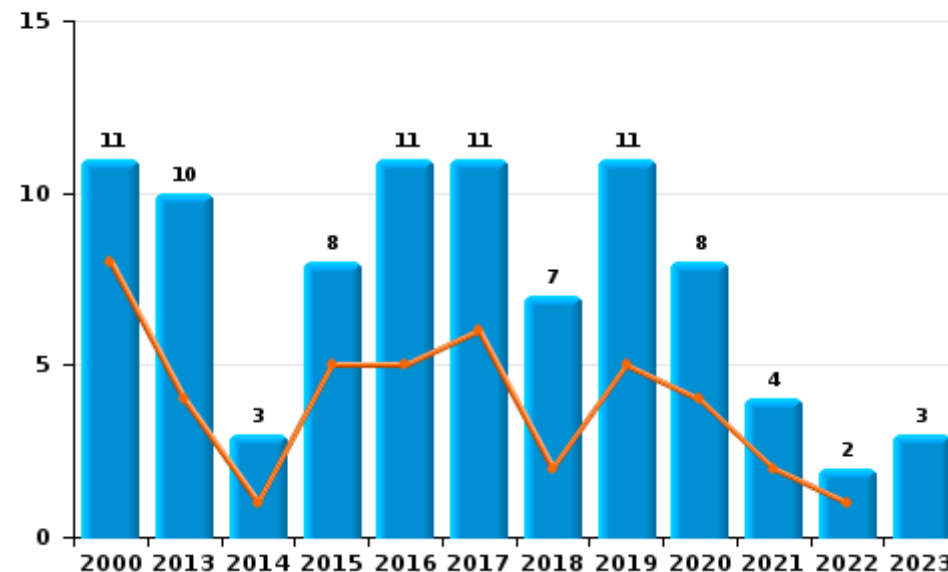
	2000	2013	2014	2015	2016	2017	2018	2019	2020	2021	2022	2023
Vandalisme	61	125	87	89	72	98	93	64	57	59	75	71
Destruction, dénaturation, dégradation	44	3		1	3	2	1	1	1	3	2	4
Incendie involontaire	7	8	3	6	6	7	4	6	5	3	2	2
Incendie volontaire	4	2		2	5	4	3	5	3	1		1
Destruction par explosion volontaire		1		1				3				1
Total	116	139	90	99	86	111	101	79	66	66	79	79



Vandalisme



Incendie

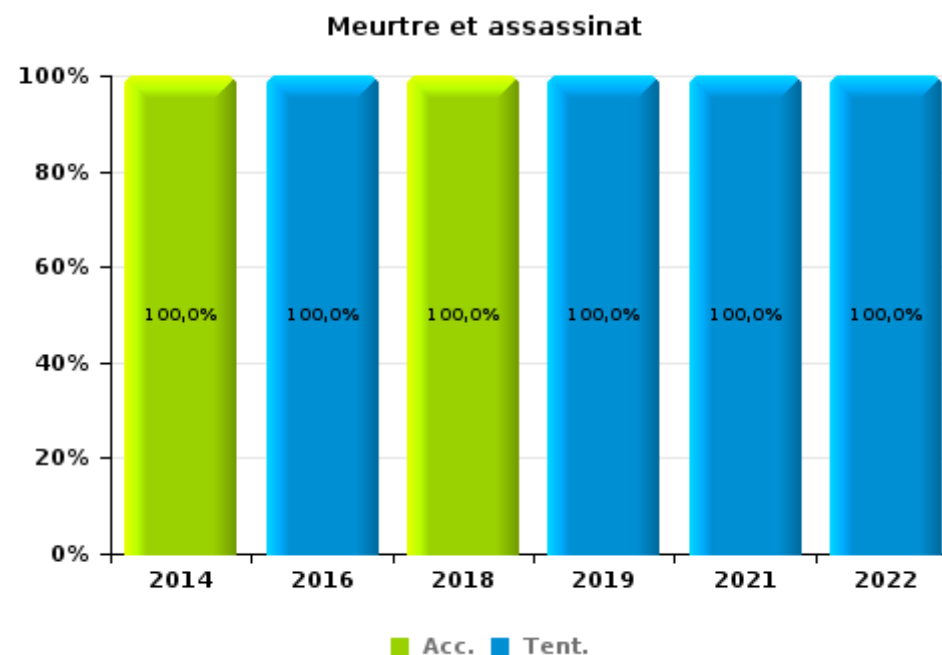
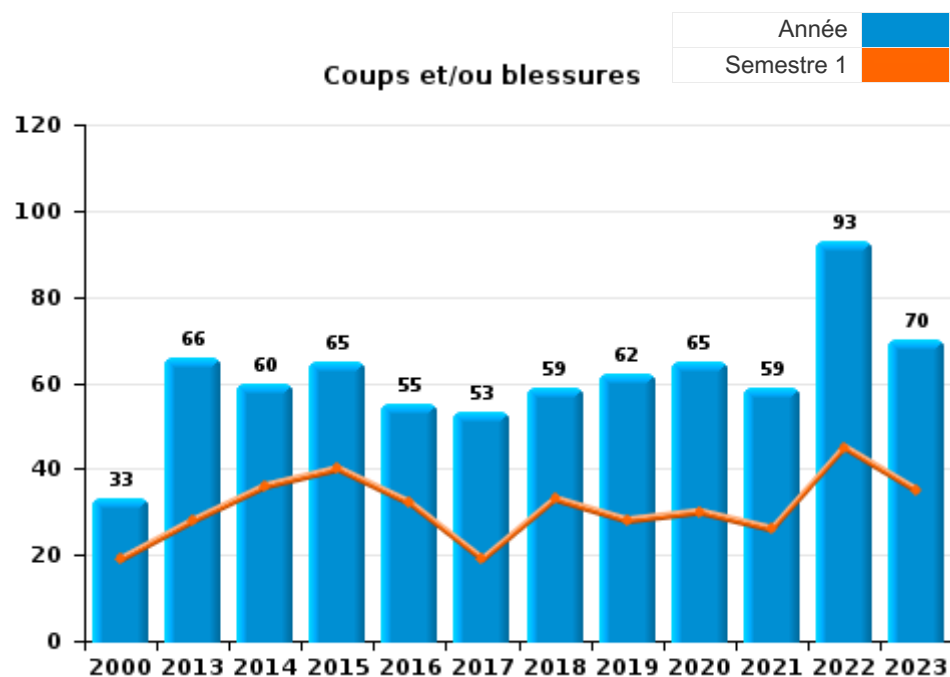




I.3. Catégorie des infractions : Infr. contre l'intégrité physique (top 5 des infractions au niveau national 2023)

Bree

	2000	2013	2014	2015	2016	2017	2018	2019	2020	2021	2022	2023
Coups et/ou blessures	33	66	60	65	55	53	59	62	65	59	93	70
Autres	4	5	5	7	5	3	6	4	6	7	9	10
Meurtre et assassinat			1		2		1	1		2	1	
Total	37	71	66	72	62	56	66	67	71	68	103	80

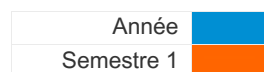




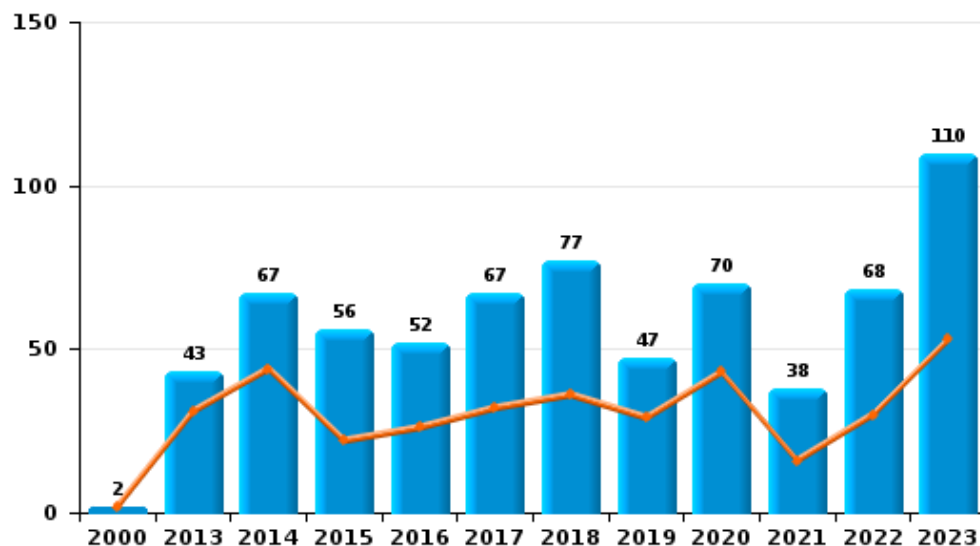
I.4. Catégorie des infractions : Drogues (top 5 des infractions au niveau national 2023)

Bree

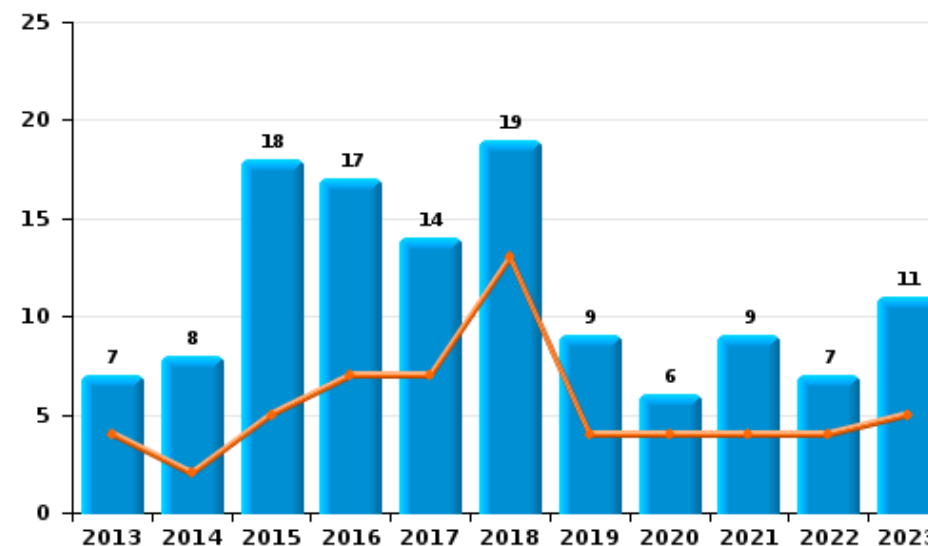
	2000	2013	2014	2015	2016	2017	2018	2019	2020	2021	2022	2023
Détention	2	43	67	56	52	67	77	47	70	38	68	110
Commerce		7	8	18	17	14	19	9	6	9	7	11
Fabrication	1	6	6	12	15	8	8	8	12	8	13	9
Usage	2		2	7	6	3	9	7	9	4	2	1
Autres		1	4	6	8		4	2		1		1
Importation et exportation	1	1	1	2	4		1		2	1		
Total	6	58	88	101	102	92	118	73	99	61	90	132



Détention



Commerce





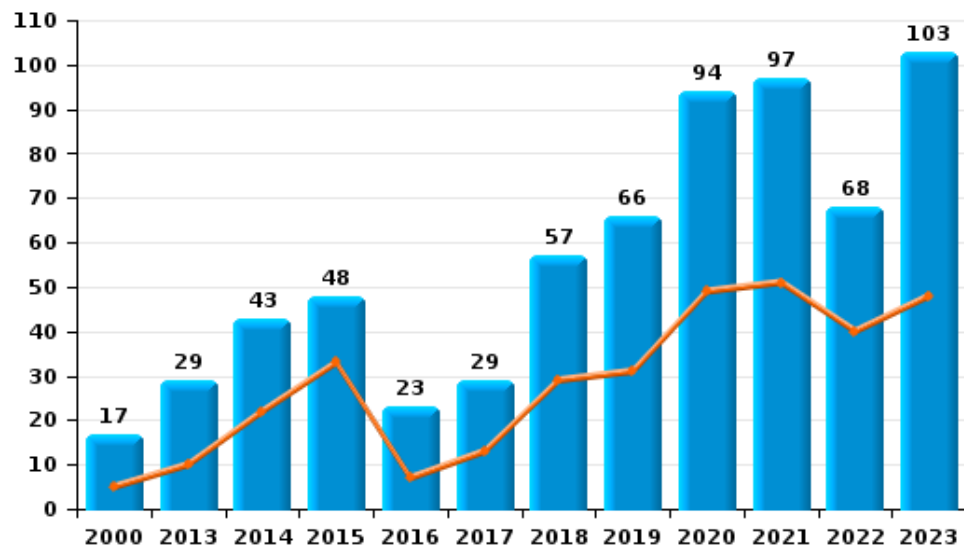
I.5. Catégorie des infractions : Fraude (top 5 des infractions au niveau national 2023)

Bree

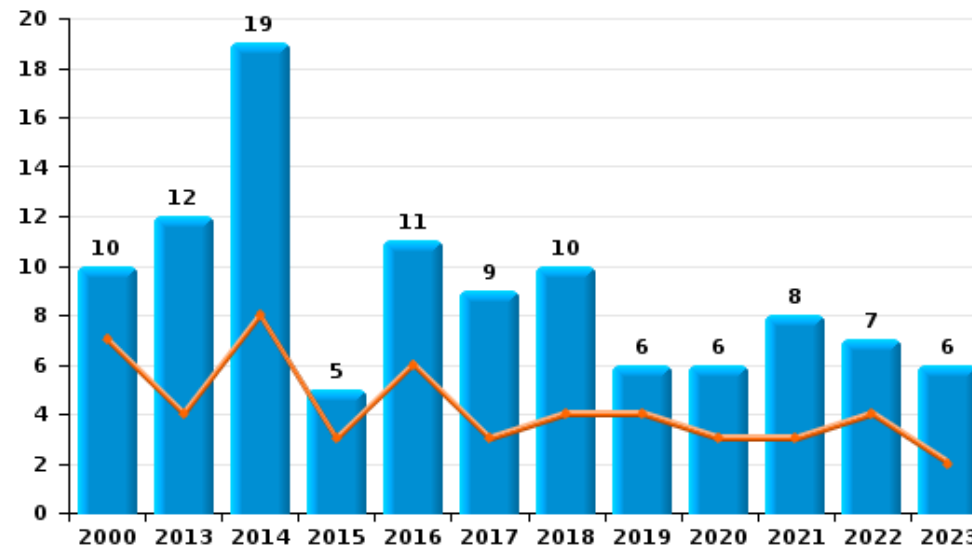
	2000	2013	2014	2015	2016	2017	2018	2019	2020	2021	2022	2023
Escroquerie	17	29	43	48	23	29	57	66	94	97	68	103
Abus de confiance et infr. apparentées	10	12	19	5	11	9	10	6	6	8	7	6
Détournement et destruction frauduleuse	38	2	3	1	7		2	1	4	8	4	4
Fraudes: Autres	5	3	1	4	4	3	1		1	1	2	6
Recel	8	1	2	7			2	1		1	1	
Infr. liées à l'insolvabilité		1	2			1	2	3	3	1	3	2
Grivèlerie	1	2	1				1	1	1	1	1	1
Total	79	50	71	65	45	42	75	78	109	117	86	122



Escroquerie



Abus de confiance et infr. apparentées



STATISTIQUES POLICIERES DE CRIMINALITE

LIEU DE PERPETRATION: COMMUNE

Bree

PARTIE II : FIGURES CRIMINELLES / PHENOMENES



Bree

FC Vol moyen de transport

	2000	2013	2014	2015	2016	2017	2018	2019	2020	2021	2022	2023
Vol de voiture	11	10	19	8	9	15	9	6	7	3	5	4
Vol de moto	5	4	2	2		1						
Carjacking					1	1	1					1
Homejacking					1							
Vol dans les garages			2		1		1	1				
Vol de vélomoteur	8	7	4	10		2		4	2	4	2	3
Vol de vélo	92	58	60	95	65	35	31	26	15	22	26	21

FC Cambriolage

	2000	2013	2014	2015	2016	2017	2018	2019	2020	2021	2022	2023
Cambriolage dans habitation	39	38	43	36	41	30	23	25	21	19	25	16
Cambriolage ds entreprise ou commerce	25	35	23	15	12	15	10	13	7	5	6	13
Cambriolage ds service public ou bâtiment administ	5	5	4	10	3	7	6	1	2	1	3	2
Vol au bélier		1	4									
Cambriolage dans bâtiment (total)	68	78	69	61	56	52	39	39	30	25	34	31



FC Vol autre

	2000	2013	2014	2015	2016	2017	2018	2019	2020	2021	2022	2023
Vol à main armée		2	5	1		1	5	6		3	4	1
Vol avec violence sans arme	3	2	5	3	9	7	8	6	3	8	12	10
Vol dans ou sur un véhicule	22	28	29	21	14	17	10	11	9	7	10	5
Vol d'armes et explosifs		4	1	1	1	2	2			1		
Steaming						1					1	
Arrachage de sac à main								1				1
Vol à l'arraché	2				2		2	5	1	1	2	3
Vol à la tire	9	14	13	6	5	6	11	10	4	4	3	2
Vol à l'étalage	8	28	16	22	33	27	46	30	26	28	30	29
Vol par ruse	4	4	4	6	5	1	8	3	4	4	6	9
Vol de métaux	2	22	4	4	3	4	4	6	1		2	2
Vol sur les chantiers	8	15	6	4	5	1	5	3	1	6	2	1
Home-invasion								2				
Vol d'animaux		4	2	1	3	2		2	1	1		
Vol de cargaison		2		1		1						

Criminalité ICT

	2000	2013	2014	2015	2016	2017	2018	2019	2020	2021	2022	2023
Fraude de cartes de paiements		3	7	10	4	3	4	3	2	2	3	6
Phishing		6					3	12	35	42	31	31
Shouldersurfing						1						
Skimming						1	1		1			



FC Autre

	2000	2013	2014	2015	2016	2017	2018	2019	2020	2021	2022	2023
Violence contre les métiers d'intérêt général	1	1	1	5	2	2	4	2	4	3	4	2
Viol collectif		1			2							
Graffiti	1				4	3	3			1	2	3
Dégradation de voiture	11	66	46	51	36	29	40	32	20	24	32	24
Rixe au couteau		1		1	2	1				2		

PH Violence intrafamiliale (VIF)

	2000	2013	2014	2015	2016	2017	2018	2019	2020	2021	2022	2023
VIF: physique, dans le couple	2	23	24	21	18	18	18	19	23	20	28	32
VIF: physique, envers des descendants		2	1	2	1	5	4	4	1	4	3	5
VIF: physique, envers d'autres membres	6	10	3	2	4	6	5	3	5	2	2	2

VIF: sexuelle, dans le couple					1							
VIF: sexuelle, envers des descendants	1					1		1	1			
VIF: sexuelle, envers d'autres membres			1									

VIF: psychique, dans le couple	13	18	19	23	17	24	27	21	25	15	21	15
VIF: psychique, envers des descendants			1			2		1	2			
VIF: psychique, envers d'autres membres		2		1	2	3	1		1		2	

VIF: économique, dans le couple			1	2	6	1	3	2	3	1	4	4
VIF: économique, envers des descendants							1	1				
VIF: économique, envers d'autres membres	17		2	1	3	5	6	2	2		3	6

PH Hormones et dopage

	2000	2013	2014	2015	2016	2017	2018	2019	2020	2021	2022	2023
Dopage humain		1		2	2		1	1	1	1		
Engraissement illégal									1			



PH Drogues

	2000	2013	2014	2015	2016	2017	2018	2019	2020	2021	2022	2023
Vente de cocaïne		1		3	2	4	5	1	1		2	1
Import-export de cocaïne				1	1				1			
Production de drogues synthétiques			1	3	1	1		2	1		2	2
Import-export de drogues synthétiques					1					1		
Vente de drogues synthétiques		1	4	6	3	2	2	2	2	2	5	5
Production de cannabis (culture)		6	3	6	8	4	4	7	4	3	1	2
Vente de cannabis en grande quantité					1			1				2

PH Trafic d'armes

	2000	2013	2014	2015	2016	2017	2018	2019	2020	2021	2022	2023
Commerce et production d'arme à feu et mun.	1					1	2	1				
Commerce et production d'arme non à feu					1							

PH Traite des êtres humains

	2000	2013	2014	2015	2016	2017	2018	2019	2020	2021	2022	2023
TEH - exploitation sexuelle		1			1		1					



PH Violence dans l'espace public

	2000	2013	2014	2015	2016	2017	2018	2019	2020	2021	2022	2023
Violence physique (transport public)		3	1	3	1	3		2	1	1	5	2
Violence physique (voie publique)	10	10	12	17	17	9	10	13	11	9	29	14
Violence physique (autre endroit public)	1	2	2	1	2		2	2	1	4	2	1
Violence physique (endroit accessible au public)	8	21	12	14	10	7	7	10	8	7	12	6
Violence sexuelle (transport public)		1	1						1			
Violence sexuelle (voie publique)	3	8	3	2		1	2	4		2	2	2
Violence sexuelle (autre endroit public)	2	1		1	3				2			
Violence sexuelle (endroit accessible au public)	2	1	2		2	2	1	1	2	3	2	
Violence psychique (transport public)		2	1				1			1		
Violence psychique (voie publique)	8	7	11	5	6	9	15	12	7	13	13	9
Violence psychique (autre endroit public)	2	1	4	4	2	2	1	3	4	4	1	2
Violence psychique (endroit accessible au public)	8	11	6	4	7	3	12	8	12	6	5	6
Vol à main armée (transport public)						1						
Vol à main armée (voie publique)			2					2		1	1	
Vol à main armée (autre endroit public)												1
Vol à main armée (endroit accessible au public)			1				3	2			3	
Vol avec violence sans arme (transport public)						2				1		
Vol avec violence sans arme (voie publique)	2		2	1	1	1			2	1	1	1
Vol avec violence sans arme (autre endroit public)					1			1				1
Vol avec violence sans arme (endr. acces. au pub.)		2	1		3	3	5	2		2	2	3

PH Autre

	2000	2013	2014	2015	2016	2017	2018	2019	2020	2021	2022	2023
Faux policiers			3	1			1				1	
Terrorisme, extrémisme et radicalisme					1		1					
Cyberharcèlement	2	7	7	14	12	20	26	22	24	25	23	29
Fraude à l'identité	1	6	6	8	3	10	21	10	27	12	2	13

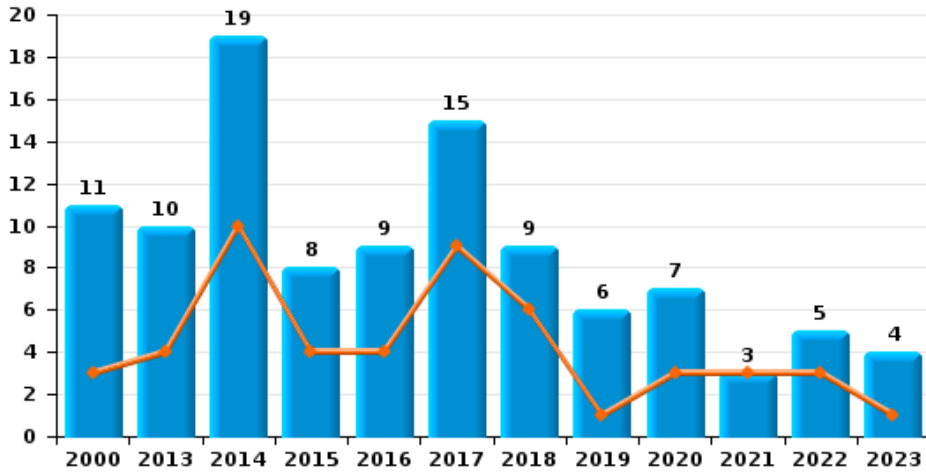




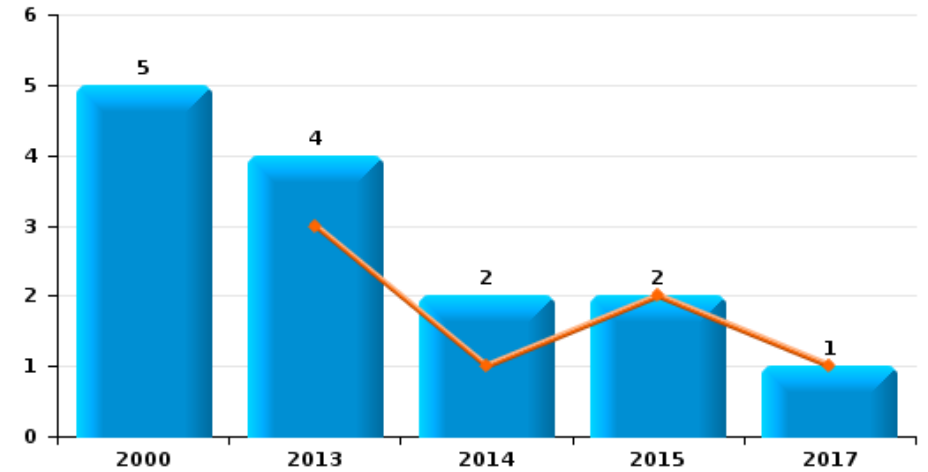
Bree

Année	■
Semestre 1	■

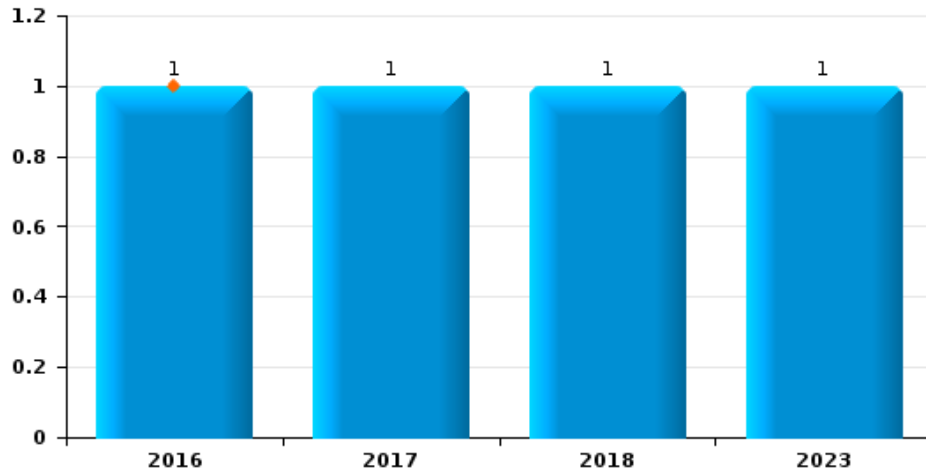
Vol de voiture



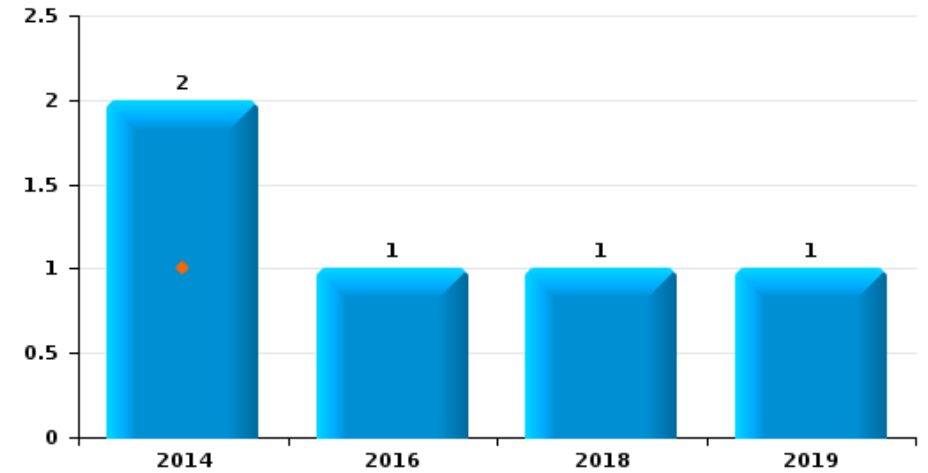
Vol de moto



Carjacking

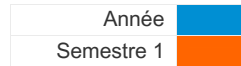


Vol dans les garages

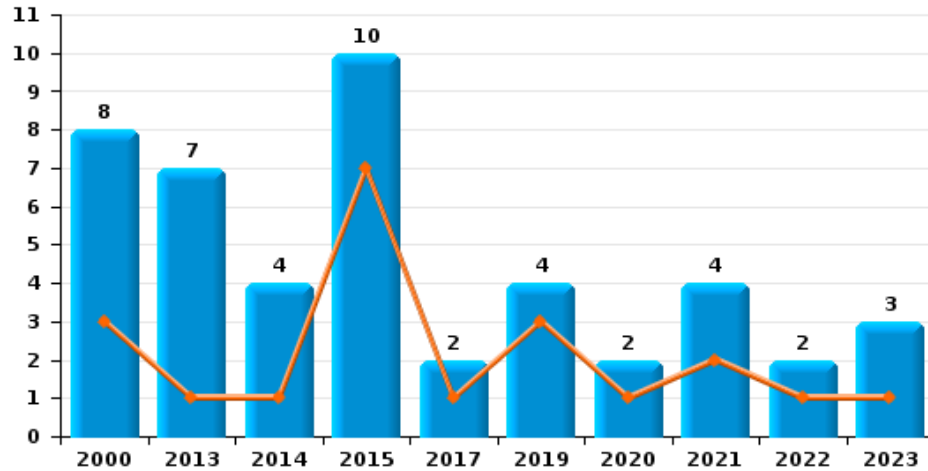




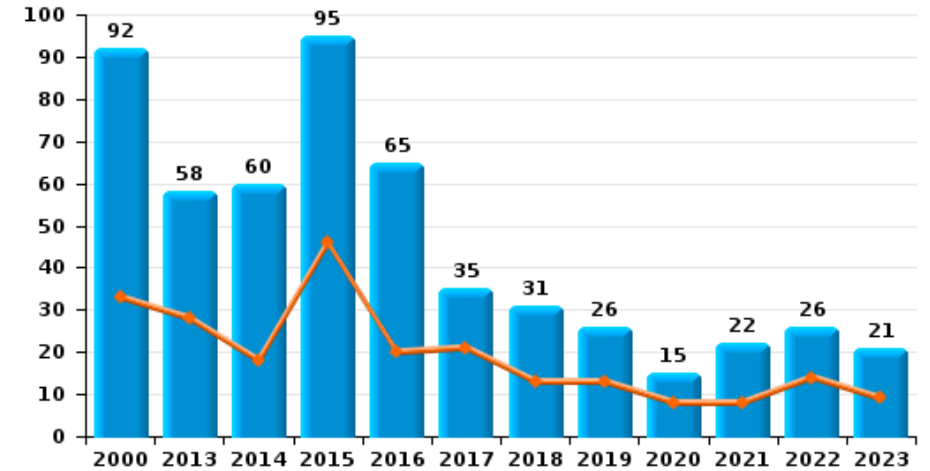
Bree



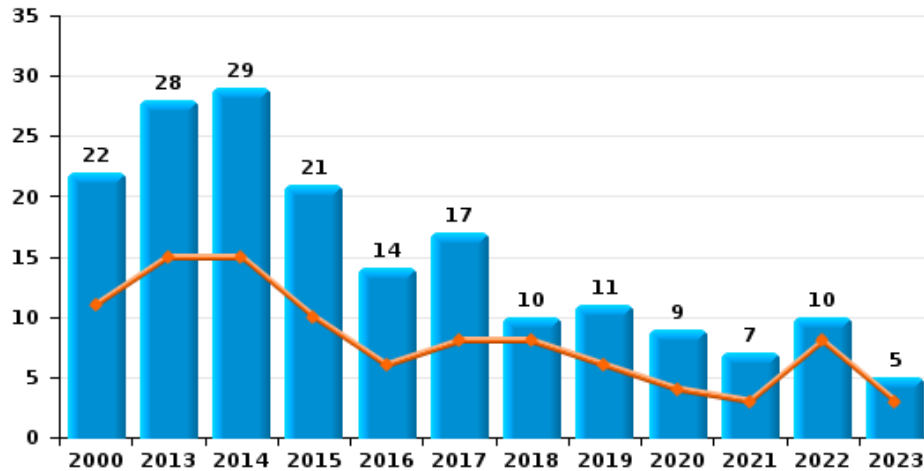
Vol de vélomoteur



Vol de vélo

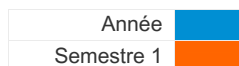


Vol dans ou sur un véhicule

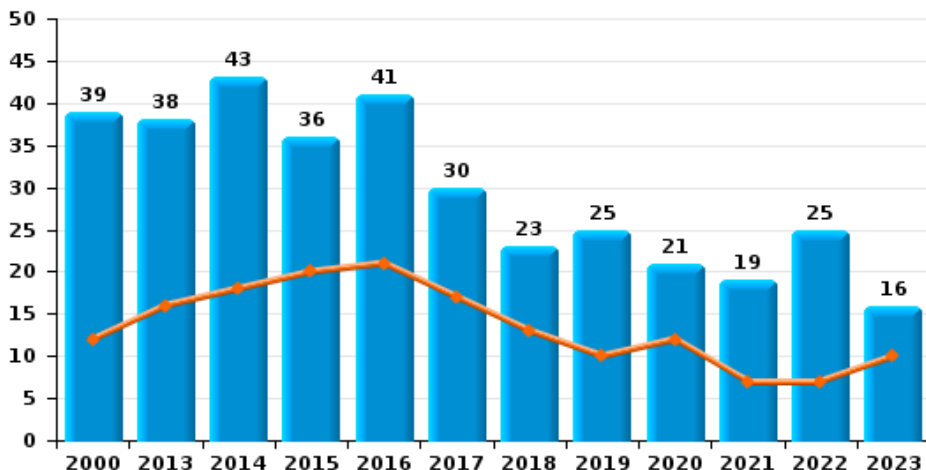




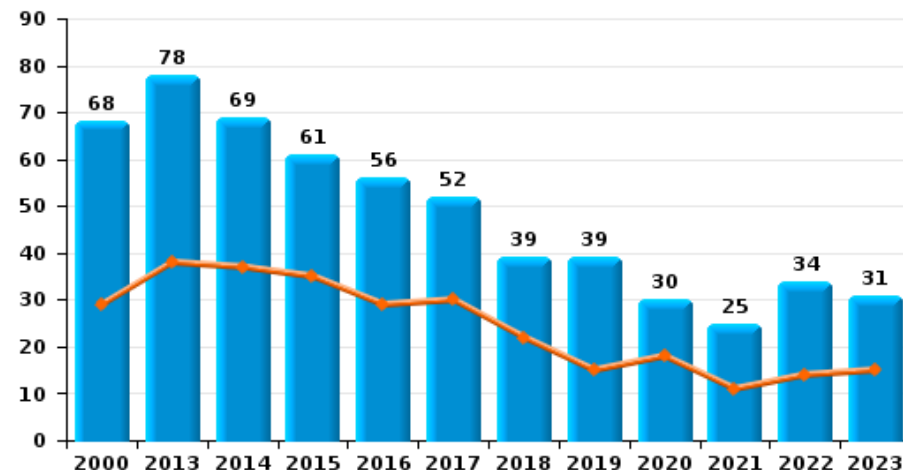
Bree



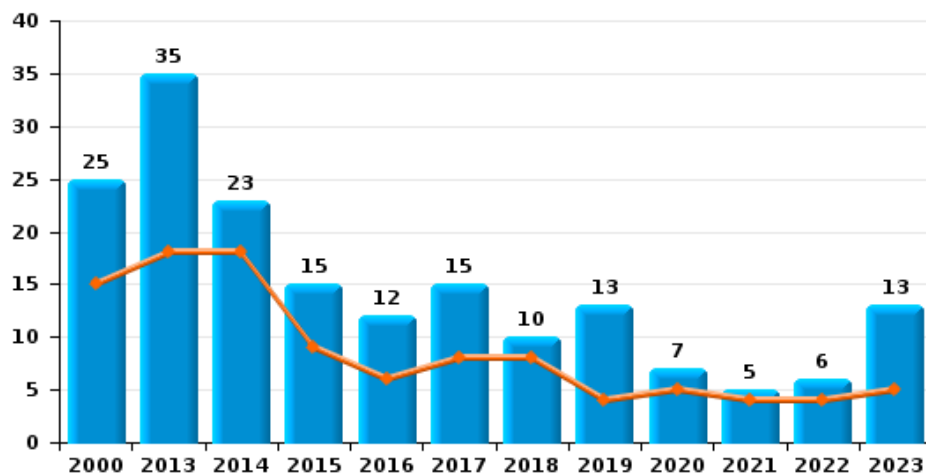
Cambriolage dans habitation



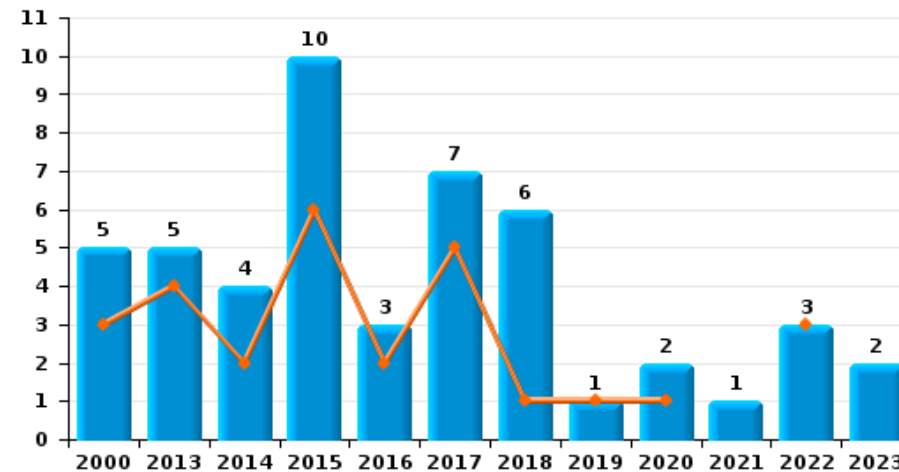
Cambriolage dans bâtiment (total)



Cambriolage ds entreprise ou commerce

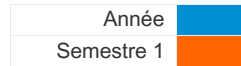


Cambriolage ds service public ou bâtiment administratif

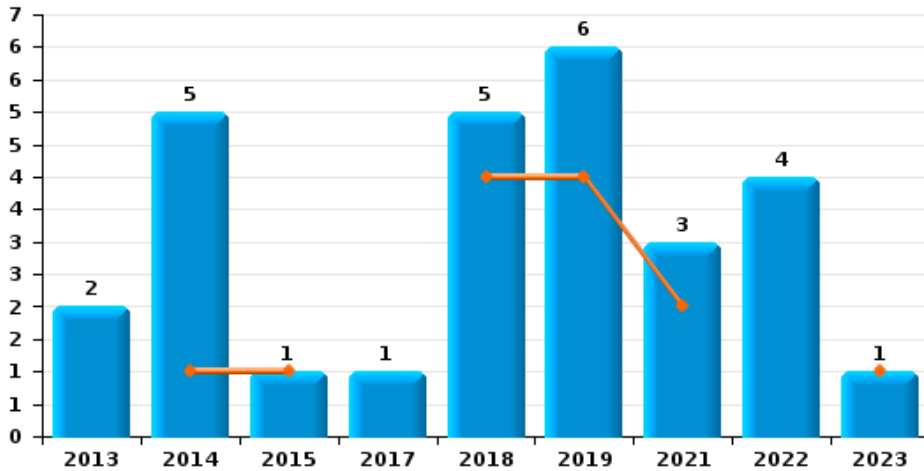




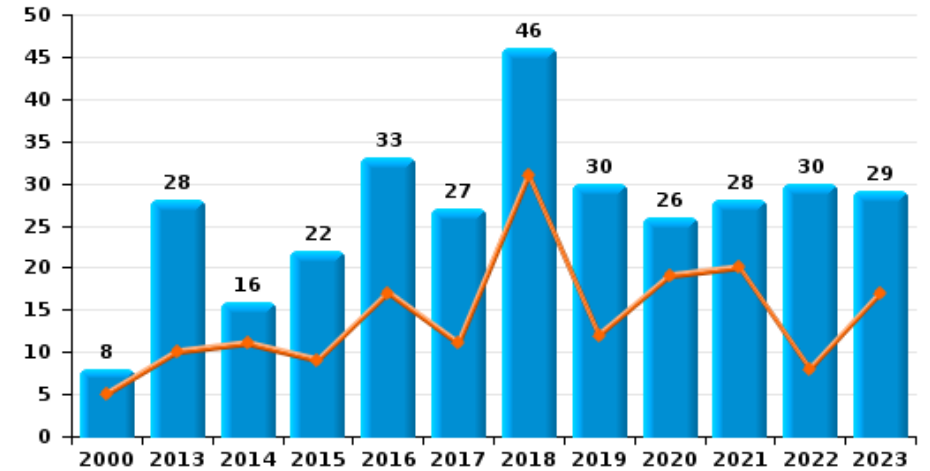
Bree



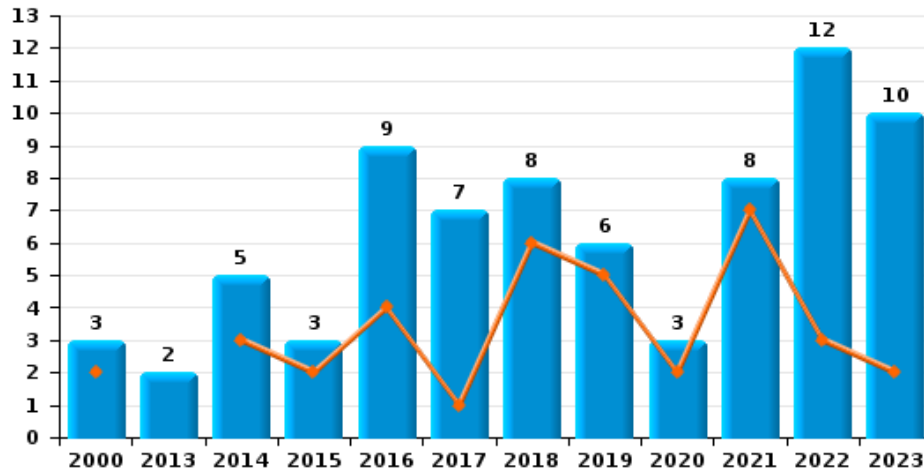
Vol à main armée



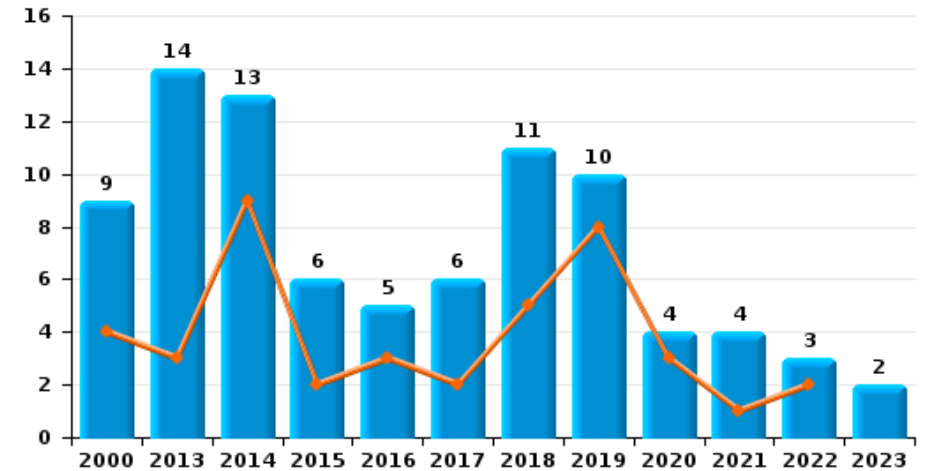
Vol à l'étalage



Vol avec violence sans arme

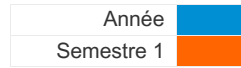


Vol à la tire

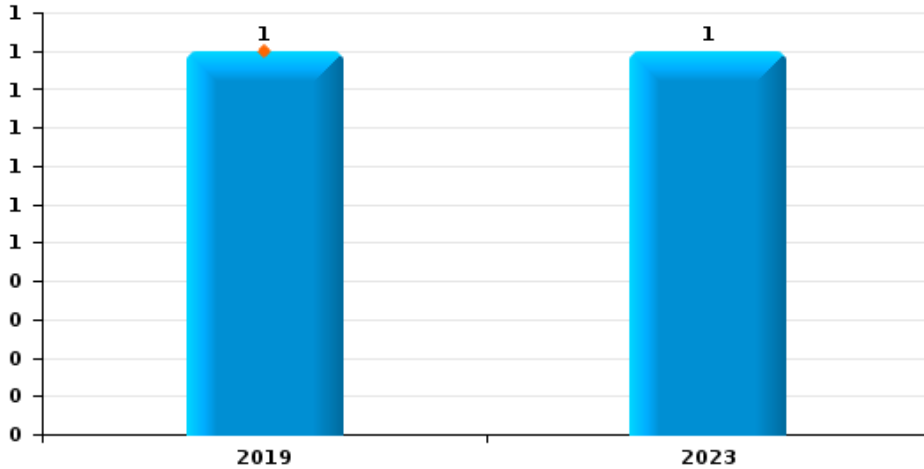




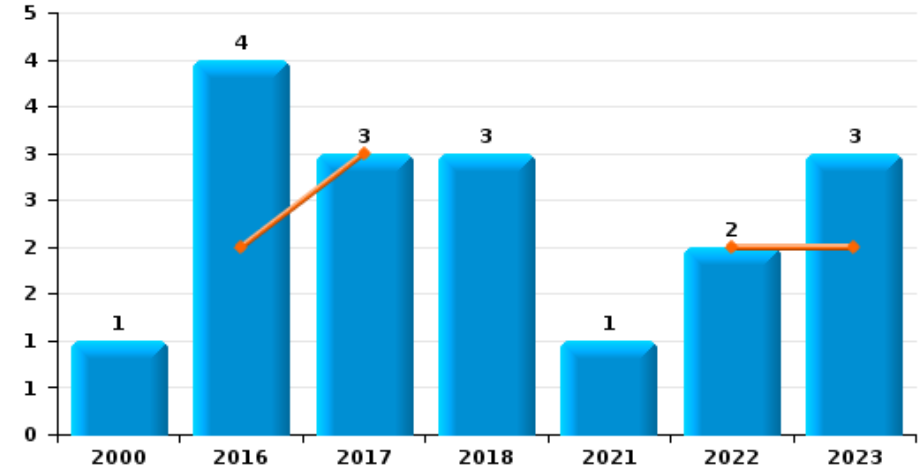
Bree



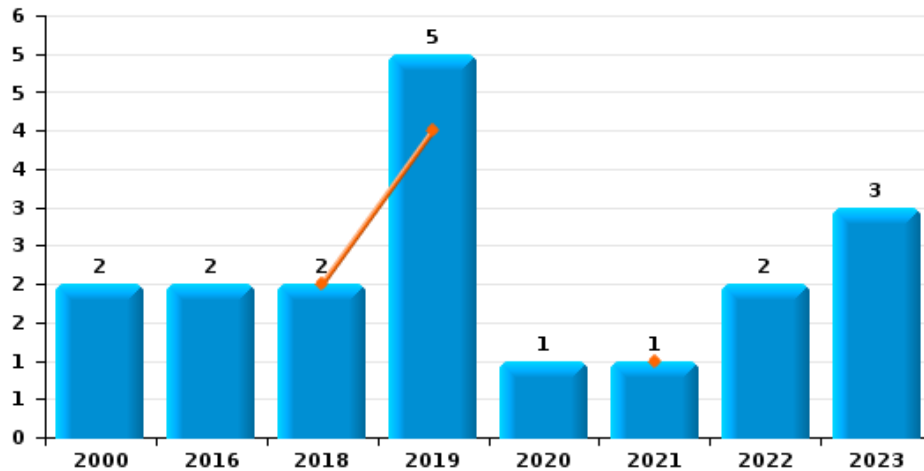
Arrachage de sac à main



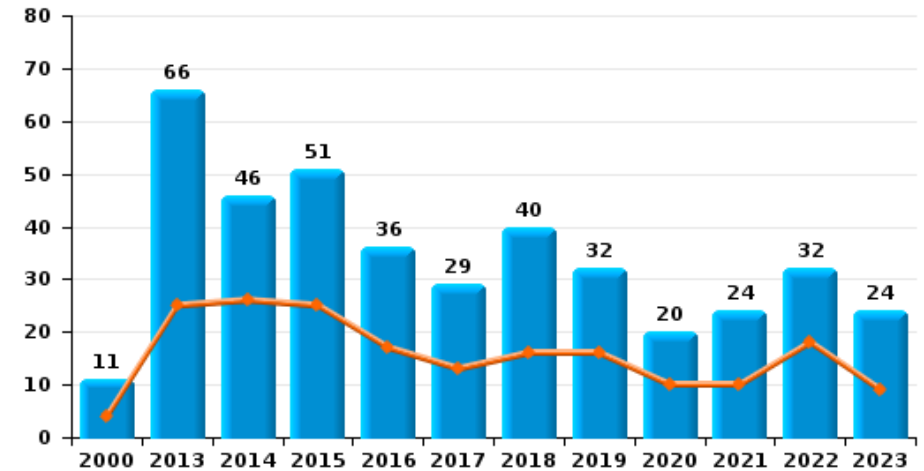
Graffiti



Vol à l'arraché



Dégradation de voiture





Bree

FC Vol moyen de transport

		2000	2013	2014	2015	2016	2017	2018	2019	2020	2021	2022	2023
Vol de voiture	Sem 1	3	4	10	4	4	9	6	1	3	3	3	1
	Sem 2	8	6	9	4	5	6	3	5	4		2	3
	Total	11	10	19	8	9	15	9	6	7	3	5	4
Vol de moto	Sem 1		3	1	2		1						
	Sem 2	5	1	1									
	Total	5	4	2	2		1						
Carjacking	Sem 1					1							
	Sem 2						1	1					1
	Total					1	1	1					1
Homejacking	Sem 2					1							
	Total					1							
Vol dans les garages	Sem 1			1									
	Sem 2			1		1		1	1				
	Total			2		1		1	1				
Vol de vélomoteur	Sem 1	3	1	1	7		1		3	1	2	1	1
	Sem 2	5	6	3	3		1		1	1	2	1	2
	Total	8	7	4	10		2		4	2	4	2	3
Vol de vélo	Sem 1	33	28	18	46	20	21	13	13	8	8	14	9
	Sem 2	59	30	42	49	45	14	18	13	7	14	12	12
	Total	92	58	60	95	65	35	31	26	15	22	26	21



FC Cambriolage

		2000	2013	2014	2015	2016	2017	2018	2019	2020	2021	2022	2023
Cambriolage dans habitation	Sem 1	12	16	18	20	21	17	13	10	12	7	7	10
	Sem 2	27	22	25	16	20	13	10	15	9	12	18	6
Total		39	38	43	36	41	30	23	25	21	19	25	16
Cambriolage ds entreprise ou commerce	Sem 1	15	18	18	9	6	8	8	4	5	4	4	5
	Sem 2	10	17	5	6	6	7	2	9	2	1	2	8
Total		25	35	23	15	12	15	10	13	7	5	6	13
Cambriolage ds service public ou bâtiment administ	Sem 1	3	4	2	6	2	5	1	1	1		3	
	Sem 2	2	1	2	4	1	2	5		1	1		2
Total		5	5	4	10	3	7	6	1	2	1	3	2
Vol au béliier	Sem 1			4									
	Sem 2		1										
Total			1	4									
Cambriolage dans bâtiment (total)	Sem 1	29	38	37	35	29	30	22	15	18	11	14	15
	Sem 2	39	40	32	26	27	22	17	24	12	14	20	16
Total		68	78	69	61	56	52	39	39	30	25	34	31



FC Vol autre

		2000	2013	2014	2015	2016	2017	2018	2019	2020	2021	2022	2023
Vol à main armée	Sem 1			1	1			4	4		2		1
	Sem 2		2	4			1	1	2		1	4	
Total			2	5	1		1	5	6		3	4	1
Vol avec violence sans arme	Sem 1	2		3	2	4	1	6	5	2	7	3	2
	Sem 2	1	2	2	1	5	6	2	1	1	1	9	8
Total		3	2	5	3	9	7	8	6	3	8	12	10
Vol dans ou sur un véhicule	Sem 1	11	15	15	10	6	8	8	6	4	3	8	3
	Sem 2	11	13	14	11	8	9	2	5	5	4	2	2
Total		22	28	29	21	14	17	10	11	9	7	10	5
Vol d'armes et explosifs	Sem 1		2		1		2	1					
	Sem 2		2	1		1		1			1		
Total			4	1	1	1	2	2			1		
Steaming	Sem 2						1					1	
Total							1					1	
Arrachage de sac à main	Sem 1							1					
	Sem 2												1
Total								1					1
Vol à l'arraché	Sem 1							2	4		1		
	Sem 2	2				2			1	1		2	3
Total		2				2		2	5	1	1	2	3
Vol à la tire	Sem 1	4	3	9	2	3	2	5	8	3	1	2	
	Sem 2	5	11	4	4	2	4	6	2	1	3	1	2
Total		9	14	13	6	5	6	11	10	4	4	3	2
Vol à l'étagère	Sem 1	5	10	11	9	17	11	31	12	19	20	8	17
	Sem 2	3	18	5	13	16	16	15	18	7	8	22	12
Total		8	28	16	22	33	27	46	30	26	28	30	29



FC Vol autre

		2000	2013	2014	2015	2016	2017	2018	2019	2020	2021	2022	2023
Vol par ruse	Sem 1	4	1	4	4	3	1	5	1	1	2	2	8
	Sem 2		3		2	2		3	2	3	2	4	1
	Total	4	4	4	6	5	1	8	3	4	4	6	9
Vol de métaux	Sem 1	1	10	3	2	2	1	1	3			2	2
	Sem 2	1	12	1	2	1	3	3	3	1			
	Total	2	22	4	4	3	4	4	6	1		2	2
Vol sur les chantiers	Sem 1	6	10	4	1	2		1	2		2	1	1
	Sem 2	2	5	2	3	3	1	4	1	1	4	1	
	Total	8	15	6	4	5	1	5	3	1	6	2	1
Home-invasion	Sem 1								1				
	Sem 2								1				
	Total								2				
Vol d'animaux	Sem 1		4		1	1	2		1		1		
	Sem 2			2		2			1	1			
	Total		4	2	1	3	2		2	1	1		
Vol de cargaison	Sem 1		1										
	Sem 2		1		1		1						
	Total		2		1		1						



Criminalité ICT

		2000	2013	2014	2015	2016	2017	2018	2019	2020	2021	2022	2023
Fraude de cartes de paiements	Sem 1		2	2	8	2	2	3	3	2	1	2	4
	Sem 2		1	5	2	2	1	1			1	1	2
	Total		3	7	10	4	3	4	3	2	2	3	6
Phishing	Sem 1		2					1	4	23	15	13	10
	Sem 2		4					2	8	12	27	18	21
	Total		6					3	12	35	42	31	31
Shouldersurfing	Sem 1					1							
	Total					1							
Skimming	Sem 1							1		1			
	Sem 2						1						
	Total					1	1		1				



FC Autre

		2000	2013	2014	2015	2016	2017	2018	2019	2020	2021	2022	2023
Violence contre les métiers d'intérêt général	Sem 1	1	1		3	1	1	3				1	1
	Sem 2			1	2	1	1	1	2	4	3	3	1
	Total	1	1	1	5	2	2	4	2	4	3	4	2
Viol collectif	Sem 1		1			1							
	Sem 2					1							
	Total		1			2							
Graffiti	Sem 1				2	3						2	2
	Sem 2	1			2		3				1		1
	Total	1			4	3	3				1	2	3
Dégradation de voiture	Sem 1	4	25	26	25	17	13	16	16	10	10	18	9
	Sem 2	7	41	20	26	19	16	24	16	10	14	14	15
	Total	11	66	46	51	36	29	40	32	20	24	32	24
Rixe au couteau	Sem 1		1				1						
	Sem 2				1	2					2		
	Total		1		1	2	1				2		



PH Violence intrafamiliale (VIF)

		2000	2013	2014	2015	2016	2017	2018	2019	2020	2021	2022	2023
VIF: physique, dans le couple	Sem 1	2	8	14	15	11	5	8	6	10	10	14	16
	Sem 2		15	10	6	7	13	10	13	13	10	14	16
Total		2	23	24	21	18	18	18	19	23	20	28	32
VIF: physique, envers des descendants	Sem 1		1		1		2	2	1		2	1	3
	Sem 2		1	1	1	1	3	2	3	1	2	2	2
Total			2	1	2	1	5	4	4	1	4	3	5
VIF: physique, envers d'autres membres	Sem 1	2	3	2	1	3	2		2	4	1		1
	Sem 2	4	7	1	1	1	4	5	1	1	1	2	1
Total		6	10	3	2	4	6	5	3	5	2	2	2
VIF: sexuelle, dans le couple	Sem 1					1							
	Total					1							
VIF: sexuelle, envers des descendants	Sem 1	1					1		1				
	Sem 2									1			
Total		1					1		1	1			
VIF: sexuelle, envers d'autres membres	Sem 1			1									
	Total			1									
VIF: psychique, dans le couple	Sem 1	5	11	11	12	6	11	13	11	5	4	8	6
	Sem 2	8	7	8	11	11	13	14	10	20	11	13	9
Total		13	18	19	23	17	24	27	21	25	15	21	15
VIF: psychique, envers des descendants	Sem 1			1			2						
	Sem 2								1	2			
Total				1			2		1	2			
VIF: psychique, envers d'autres membres	Sem 1		1		1	1	3					1	
	Sem 2		1			1		1		1		1	
Total			2		1	2	3	1		1		2	



PH Violence intrafamiliale (VIF)

		2000	2013	2014	2015	2016	2017	2018	2019	2020	2021	2022	2023
VIF: économique, dans le couple	Sem 1					4			2	2	1	1	2
	Sem 2			1	2	2	1	3		1		3	2
Total				1	2	6	1	3	2	3	1	4	4
VIF: économique, envers des descendants	Sem 1							1	1				
	Total							1	1				
VIF: économique, envers d'autres membres	Sem 1	15		1	1	2	1	3	1	1		1	1
	Sem 2	2		1		1	4	3	1	1		2	5
Total		17		2	1	3	5	6	2	2		3	6



PH Hormones et dopage

		2000	2013	2014	2015	2016	2017	2018	2019	2020	2021	2022	2023
Dopage humain	Sem 1					2		1			1		
	Sem 2		1		2				1	1			
	Total		1		2	2		1	1	1	1		
Engraissement illégal	Sem 1									1			
	Total									1			



PH Drogues

		2000	2013	2014	2015	2016	2017	2018	2019	2020	2021	2022	2023
Vente de cocaïne	Sem 1						2	4				2	
	Sem 2		1		3	2	2	1	1	1			1
Total			1		3	2	4	5	1	1		2	1
Import-export de cocaïne	Sem 1					1							
	Sem 2				1					1			
Total					1	1				1			
Production de drogues synthétiques	Sem 1			1	2				1			1	2
	Sem 2				1	1	1		1	1		1	
Total				1	3	1	1		2	1		2	2
Import-export de drogues synthétiques	Sem 1										1		
	Sem 2					1							
Total						1					1		
Vente de drogues synthétiques	Sem 1			1	2	1	1	1	1	1	1	3	2
	Sem 2		1	3	4	2	1	1	1	1	1	2	3
Total			1	4	6	3	2	2	2	2	2	5	5
Production de cannabis (culture)	Sem 1		3	2	2	2	3	4	4	3	1		1
	Sem 2		3	1	4	6	1		3	1	2	1	1
Total			6	3	6	8	4	4	7	4	3	1	2
Vente de cannabis en grande quantité	Sem 1												1
	Sem 2					1			1				1
Total						1			1				2



PH Trafic d'armes

		2000	2013	2014	2015	2016	2017	2018	2019	2020	2021	2022	2023
Commerce et production d'arme à feu et mun.	Sem 1							1					
	Sem 2	1					1	1	1				
	Total	1					1	2	1				
Commerce et production d'arme non à feu		Sem 2				1							
Total						1							



PH Traite des êtres humains

		2000	2013	2014	2015	2016	2017	2018	2019	2020	2021	2022	2023
TEH - exploitation sexuelle	Sem 1		1			1		1					
	Total		1			1		1					



PH Violence dans l'espace public

		2000	2013	2014	2015	2016	2017	2018	2019	2020	2021	2022	2023
Violence physique (transport public)	Sem 1		3		2		1		2		1	4	1
	Sem 2			1	1	1	2			1		1	1
Total			3	1	3	1	3		2	1	1	5	2
Violence physique (voie publique)	Sem 1	8	4	8	14	12	5	5	8	4	5	15	9
	Sem 2	2	6	4	3	5	4	5	5	7	4	14	5
Total		10	10	12	17	17	9	10	13	11	9	29	14
Violence physique (autre endroit public)	Sem 1	1	1			1		2	1		3	1	1
	Sem 2		1	2	1	1			1	1	1	1	
Total		1	2	2	1	2		2	2	1	4	2	1
Violence physique (endroit accessible au public)	Sem 1	5	11	8	7	6	3	5	6	4	2	5	4
	Sem 2	3	10	4	7	4	4	2	4	4	5	7	2
Total		8	21	12	14	10	7	7	10	8	7	12	6
Violence sexuelle (transport public)	Sem 1		1	1									
	Sem 2									1			
Total			1	1						1			
Violence sexuelle (voie publique)	Sem 1	1	2	1			1		2		1	1	1
	Sem 2	2	6	2	2			2	2		1	1	1
Total		3	8	3	2		1	2	4		2	2	2
Violence sexuelle (autre endroit public)	Sem 1	2				1				1			
	Sem 2		1		1	2				1			
Total		2	1		1	3				2			
Violence sexuelle (endroit accessible au public)	Sem 1	1		2		2	1			2	2	2	
	Sem 2	1	1				1	1	1		1		
Total		2	1	2		2	2	1	1	2	3	2	



PH Violence dans l'espace public

		2000	2013	2014	2015	2016	2017	2018	2019	2020	2021	2022	2023
Violence psychique (transport public)	Sem 1		1	1				1			1		
	Sem 2		1										
Total			2	1				1			1		
Violence psychique (voie publique)	Sem 1	4	2	5	2	4	4	9	9	3	5	6	4
	Sem 2	4	5	6	3	2	5	6	3	4	8	7	5
Total		8	7	11	5	6	9	15	12	7	13	13	9
Violence psychique (autre endroit public)	Sem 1			4	1	1			3		2		
	Sem 2	2	1		3	1	2	1		4	2	1	2
Total		2	1	4	4	2	2	1	3	4	4	1	2
Violence psychique (endroit accessible au public)	Sem 1	6	5	2	3	6		7	3	7	2	3	5
	Sem 2	2	6	4	1	1	3	5	5	5	4	2	1
Total		8	11	6	4	7	3	12	8	12	6	5	6
Vol à main armée (transport public)	Sem 2						1						
Total							1						
Vol à main armée (voie publique)	Sem 1							1		1			
	Sem 2		2					1			1		
Total			2					2		1	1		
Vol à main armée (autre endroit public)	Sem 1												1
Total													1
Vol à main armée (endroit accessible au public)	Sem 1							2	2				
	Sem 2		1					1				3	
Total			1					3	2			3	
Vol avec violence sans arme (transport public)	Sem 1										1		
	Sem 2						2						
Total							2				1		



PH Violence dans l'espace public

		2000	2013	2014	2015	2016	2017	2018	2019	2020	2021	2022	2023
Vol avec violence sans arme (voie publique)	Sem 1	2		2	1	1	1			1	1		
	Sem 2									1		1	1
Total		2		2	1	1	1			2	1	1	1
Vol avec violence sans arme (autre endroit public)	Sem 1								1				
	Sem 2					1							1
Total						1			1				1
Vol avec violence sans arme (endr. acces. au pub.)	Sem 1				2			4	1		1		1
	Sem 2		2	1		1	3	1	1		1	2	2
Total			2	1		3	3	5	2		2	2	3



PH Autre

		2000	2013	2014	2015	2016	2017	2018	2019	2020	2021	2022	2023
Faux policiers	Sem 1			2	1			1					
	Sem 2			1								1	
Total				3	1			1				1	
Terrorisme, extrémisme et radicalisme	Sem 1					1							
	Sem 2							1					
Total						1		1					
Cyberharcèlement	Sem 1	2	2	4	10	5	6	10	12	9	11	13	18
	Sem 2		5	3	4	7	14	16	10	15	14	10	11
Total		2	7	7	14	12	20	26	22	24	25	23	29
Fraude à l'identité	Sem 1		3	2	3	2	5	7	3	14	9	1	8
	Sem 2	1	3	4	5	1	5	14	7	13	3	1	5
Total		1	6	6	8	3	10	21	10	27	12	2	13



Bree

2022

FC Vol moyen de transport

	Jan	Fév	Avr	Mai	Juin	Juil	Août	Sep	Oct	Nov	Déc	Total
Vol de voiture		2	1			1		1				5
Vol de vélomoteur	1							1				2
Vol de vélo	4	3	3	2	2	2	1	1	3	3	2	26

FC Cambriolage

	Jan	Fév	Mar	Avr	Mai	Juil	Août	Sep	Oct	Nov	Déc	Total
Cambriolage dans habitation	2	4		1		6	2	2	3	1	4	25
Cambriolage ds entreprise ou commerce		1		2	1	1	1					6
Cambriolage ds service public ou bâtiment administ	1		1	1								3
Cambriolage dans bâtiment (total)	3	5	1	4	1	7	3	2	3	1	4	34

FC Vol autre

	Jan	Fév	Mar	Avr	Mai	Juin	Juil	Août	Sep	Oct	Nov	Déc	Total
Vol à main armée							3				1		4
Vol avec violence sans arme		1	1			1	3	2	2	1		1	12
Vol dans ou sur un véhicule	1	1	1	2	1	2			1	1			10
Steaming												1	1
Vol à l'arraché							1					1	2
Vol à la tire			1		1						1		3
Vol à l'étalage	2		2		1	3	8	1	3	5	4	1	30
Vol par ruse	1		1				1		2			1	6
Vol de métaux			1		1								2
Vol sur les chantiers	1										1		2



Criminalité ICT

	Jan	Fév	Mar	Avr	Mai	Juin	Juil	Août	Sep	Oct	Nov	Déc	Total
Fraude de cartes de paiements					2			1					3
Phishing	2	4	2	4		1	4	2	1	1	6	4	31

FC Autre

	Jan	Fév	Mar	Avr	Mai	Juin	Juil	Août	Oct	Nov	Déc	Total
Violence contre les métiers d'intérêt général			1				1	2				4
Graffiti	1				1							2
Dégradation de voiture	4	5	2	2	2	3	6	3	3	1	1	32

PH Violence intrafamiliale (VIF)

	Jan	Fév	Mar	Avr	Mai	Juin	Juil	Août	Sep	Oct	Nov	Déc	Total
VIF: physique, dans le couple	3	2	2	2	3	2	2	6	4	2			28
VIF: physique, envers des descendants				1					1		1		3
VIF: physique, envers d'autres membres							1				1		2
VIF: psychique, dans le couple	4	1	1		1	1	3	2	3		1	4	21
VIF: psychique, envers d'autres membres	1						1						2
VIF: économique, dans le couple	1						1		2				4
VIF: économique, envers d'autres membres	1								2				3

PH Drogues

	Fév	Mai	Juin	Juil	Août	Déc	Total
Vente de cocaïne	1	1					2
Production de drogues synthétiques		1				1	2
Vente de drogues synthétiques	1	1	1		1	1	5
Production de cannabis (culture)				1			1



PH Violence dans l'espace public

	Jan	Fév	Mar	Avr	Mai	Juin	Juil	Août	Sep	Oct	Nov	Déc	Total
Violence physique (transport public)		2		2						1			5
Violence physique (voie publique)	2	1	2	2	5	3	3	4	3	2	1	1	29
Violence physique (autre endroit public)					1		1						2
Violence physique (endroit accessible au public)	1	1	2			1		1	1	4	1		12
Violence sexuelle (voie publique)			1								1		2
Violence sexuelle (endroit accessible au public)			1	1									2
Violence psychique (voie publique)	1			1	1	3		3	2			2	13
Violence psychique (autre endroit public)										1			1
Violence psychique (endroit accessible au public)	1				2			1	1				5
Vol à main armée (voie publique)											1		1
Vol à main armée (endroit accessible au public)							3						3
Vol avec violence sans arme (voie publique)												1	1
Vol avec violence sans arme (endr. acces. au pub.)							1		1				2

PH Autre

	Jan	Fév	Mar	Avr	Juin	Juil	Août	Sep	Oct	Nov	Déc	Total
Faux policiers								1				1
Cyberharcèlement	3	2	1	2	5	2	2	1	3	2		23
Fraude à l'identité			1								1	2



2023

FC Vol moyen de transport

	Jan	Fév	Mar	Avr	Mai	Juin	Juil	Août	Sep	Oct	Nov	Déc	Total
Vol de voiture	1						1		1	1			4
Carjacking							1						1
Vol de vélomoteur						1			1			1	3
Vol de vélo	1	1	1	1	2	3	2	3	2	2	2	1	21

FC Cambriolage

	Jan	Mar	Avr	Mai	Juin	Août	Sep	Oct	Nov	Déc	Total
Cambriolage dans habitation	5	1	1	1	2		1	1	3	1	16
Cambriolage ds entreprise ou commerce	1	1	2	1		1	4	2	1		13
Cambriolage ds service public ou bâtiment administ							1	1			2
Cambriolage dans bâtiment (total)	6	2	3	2	2	1	6	4	4	1	31

FC Vol autre

	Jan	Fév	Mar	Avr	Juin	Juil	Août	Sep	Oct	Nov	Déc	Total
Vol à main armée		1										1
Vol avec violence sans arme	1	1				5	1	1	1			10
Vol dans ou sur un véhicule		1		2		1	1					5
Arrachage de sac à main									1			1
Vol à l'arraché									3			3
Vol à la tire								1		1		2
Vol à l'étalage	1	7	6	2	1		4	2	1	3	2	29
Vol par ruse	2	5	1			1						9
Vol de métaux			1	1								2
Vol sur les chantiers					1							1



Criminalité ICT

	Jan	Fév	Mar	Avr	Mai	Juil	Août	Sep	Oct	Nov	Déc	Total
Fraude de cartes de paiements			1	3					1		1	6
Phishing	3	1	1	3	2	3	4	4	4	3	3	31

FC Autre

	Fév	Mar	Mai	Juin	Juil	Août	Sep	Oct	Nov	Déc	Total
Violence contre les métiers d'intérêt général				1		1					2
Graffiti		1		1				1			3
Dégradation de voiture	3	1	3	2	4	1	1	2	3	4	24

PH Violence intrafamiliale (VIF)

	Jan	Fév	Mar	Avr	Mai	Juin	Juil	Août	Sep	Oct	Nov	Déc	Total
VIF: physique, dans le couple	2	3	1	4	3	3	2	4	3	3	3	1	32
VIF: physique, envers des descendants				3				1				1	5
VIF: physique, envers d'autres membres					1						1		2
VIF: psychique, dans le couple	1	1		1	2	1	2	2	2	2	1		15
VIF: économique, dans le couple			1	1							2		4
VIF: économique, envers d'autres membres						1			1		4		6

PH Drogues

	Jan	Fév	Juin	Juil	Sep	Nov	Total
Vente de cocaïne				1			1
Production de drogues synthétiques	1		1				2
Vente de drogues synthétiques	1		1	2		1	5
Production de cannabis (culture)		1			1		2
Vente de cannabis en grande quantité		1				1	2



PH Violence dans l'espace public

	Jan	Fév	Mar	Avr	Mai	Juin	Juil	Août	Sep	Oct	Nov	Total
Violence physique (transport public)					1						1	2
Violence physique (voie publique)		3	2		4			1	1	2	1	14
Violence physique (autre endroit public)						1						1
Violence physique (endroit accessible au public)			1	3				1	1			6
Violence sexuelle (voie publique)						1			1			2
Violence psychique (voie publique)		1	1		2				1	3	1	9
Violence psychique (autre endroit public)							1			1		2
Violence psychique (endroit accessible au public)	1	3	1					1				6
Vol à main armée (autre endroit public)		1										1
Vol avec violence sans arme (voie publique)										1		1
Vol avec violence sans arme (autre endroit public)								1				1
Vol avec violence sans arme (endr. acces. au pub.)		1					2					3

PH Autre

	Jan	Fév	Mar	Avr	Mai	Juin	Juil	Août	Sep	Oct	Nov	Déc	Total
Cyberharcèlement	2	5	4	1	4	2	2	1	2	1	3	2	29
Fraude à l'identité	1	1	1	2	2	1	1	3		1			13

STATISTIQUES POLICIERES DE CRIMINALITE

LIEU DE PERPETRATION: COMMUNE

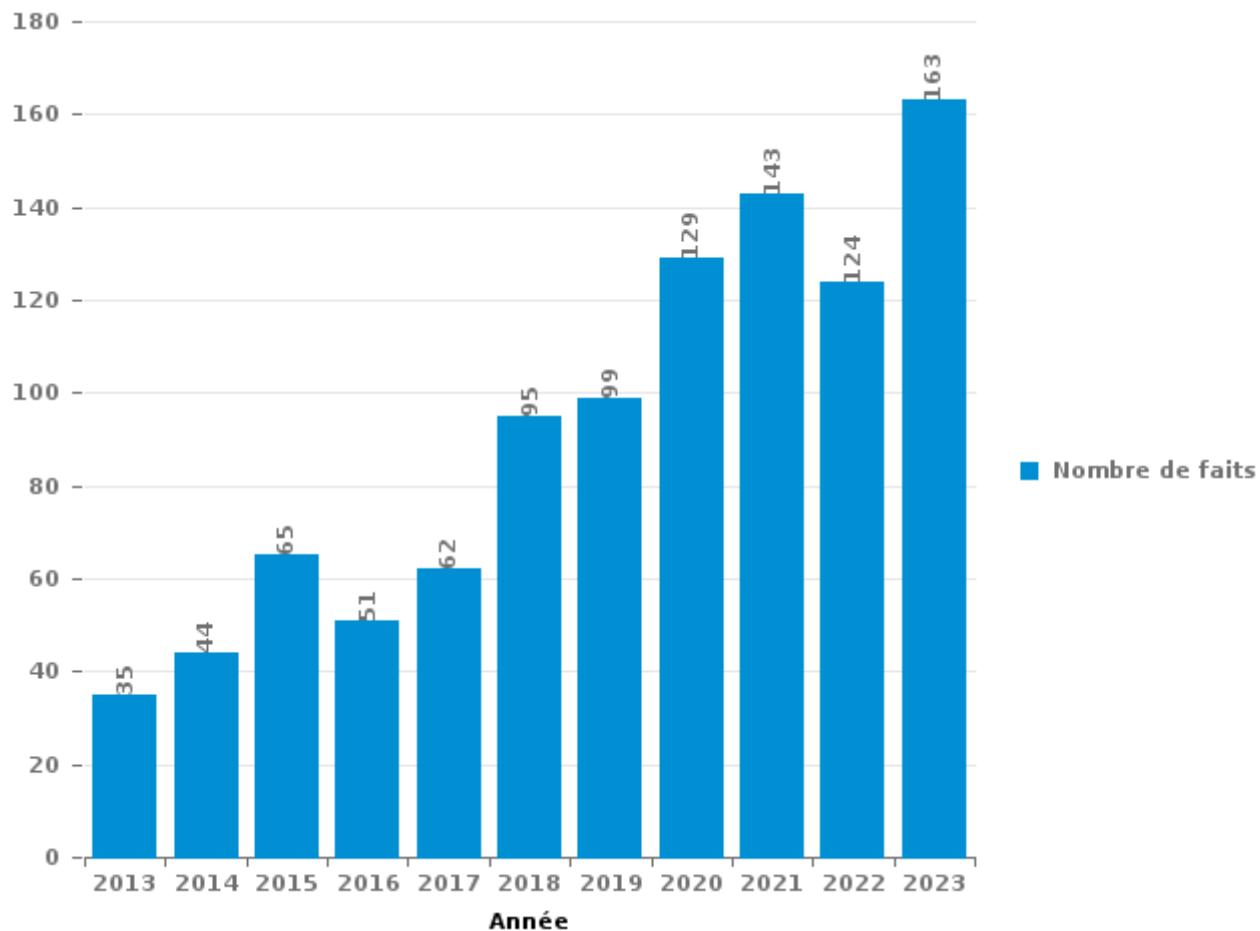
Bree

PARTIE III : ICT



Bree

Nombre total de délits avec un élément ICT/online, depuis 2013





Criminalité ICT/online au sens strict

Infractions (exhaustif)

	2013	2014	2015	2016	2017	2018	2019	2020	2021	2022	2023
Criminalité informatique: Faux en informatique:				1					2	3	1
Criminalité informatique: Fraude informatique:	15	10	16	6	6	9	18	61	72	55	64
Criminalité informatique: Hacking:	1		2	7	2	3	5	2	4	5	2
Criminalité informatique: Sabotage:	3		2	3							
Total:	19	10	20	17	8	12	23	63	78	63	67

Figures criminelles (à considérer spécifiquement – ne pas additionner avec d'autres éléments – risque de double comptage!)

	2013	2014	2015	2016	2017	2018	2019	2020	2021	2022	2023
Fraude de cartes de paiements	3	7	10	4	3	4	3	2	2	3	6
Phishing	6					3	12	35	42	31	31
Shouldersurfing					1						
Skimming					1	1		1			



Criminalité ICT/online au sens large

Infractions (uniquement si code-fait existe)

	2013	2014	2015	2016	2017	2018	2019	2020	2021	2022	2023
Fraude: Escroquerie: Fraude par internet	18	26	29	20	22	42	58	88	90	65	93
Infr. contre autres valeurs morales et sentiments: Cyberlokkung (leurre de mineur par ICT):							2	1			
Infr. contre les moeurs: Grooming (contact par ICT avec mineur < 16 ans):							1	1			
Infr. contre les moeurs: Pornographie infantine: Accès pornographie infantine via technologie										1	
Infr. contre les moeurs: Voyeurisme: Diffusion enregistrement nudité ou intimité								1	2		
Total:	18	26	29	20	22	42	61	91	92	66	93

Figures criminelles (à considérer spécifiquement – ne pas additionner avec d'autres éléments – risque de double comptage!)

	2013	2014	2015	2016	2017	2018	2019	2020	2021	2022	2023
Cyberharcèlement	7	7	14	12	20	26	22	24	25	23	29

STATISTIQUES POLICIERES DE CRIMINALITE

LIEU DE PERPETRATION: COMMUNE

Bree

PARTIE IV : DESTINATION LIEU



Bree

Vol et extorsion

	2000	2013	2014	2015	2016	2017	2018	2019	2020	2021	2022	2023
Magasin	37	57	35	34	41	42	63	45	34	32	40	33
Habitation: maison	35	44	51	40	51	29	26	28	24	15	25	15
Voie publique	61	51	48	58	26	17	21	17	14	12	14	15
Entreprise	20	34	15	17	12	32	14	20	10	8	12	18
Parking	24	26	16	25	14	17	6	9	12	6	8	6
Habitation: allée	21	22	25	13	10	11	6	8	6	4	8	7
Habitation: dépendances	6	26	13	26	16	8	5	9	4	6	6	4
Habitation: appartement	6	8	7	10	16	13	12	10	9	10	10	11
Inconnue	16	6	8	13	9	9	10	8	10	14	11	5
Horeca	18	20	24	10	11	9	4	6			3	3
Habitation: garage	4	7	12	13	9	7	5	9	3	5	7	2
Habitation: non précisée	4	7	9	10	11	5	7	3	2	4	6	7
Institution d'enseignement	8	5	12	10	5	6	10	3	2	3	3	
Chantier	5	15	6	4	5	1	5	3	1	6	2	1
Emplacement de vélo	1	4	6	8	5	6	5	2	3	4	5	3
Culture et loisirs	6	7	6	4	2	5	4	3	3	1	1	3
Terrain	6	7	6	4	6	4	3	1	2		4	2
Autre	5	6	2	4	5	2		7	1	2	3	3
Infrastructure sportive	12	5	6	1	1		1	2	1	1		2
Arrêt de bus / tram	3		2	10	5	1	1	2	1	2	3	1
Edifice religieux / lieu du culte	8	2	3	2	2	3	2				2	1
Service public	6	3	3	6	2			2			2	1
Habitation: autre	1	2	2	4		2	3		1	1	2	2
Hôpital	5	2	2	2	1	7						
Cimetière	9		1	1	1	2	1		1			2
Station essence	1	1	3	3	2	1	2	1		2	1	
Maison de repos			1	1	6	2	3			1		
Banque / institution financière	1		1		1	2	2	1				1
Service	1	1		1	2			2		1		
Moyen de transport: autre			1	1	1	1					1	1
Moyen de transport: voiture	1		1	1	1	1						1
Stade	3			1	1							1
Station de bus / métro et gare de chemin de fer				1	1	3						
Médecin / dentiste / pharmacien			1				1	1		1		
Aéroport				2								1
Moyen de transport: camion	1			1				1				
Bâtiment administratif	1	1										
Eaux intérieures et maritimes									1			
Guichet automatique				1								
Total	336	369	328	342	281	248	222	203	145	141	179	152

FPF/DGR/DRI/BIPOL - Statistiques policières de criminalité (date de clôture: 19/04/2024)
 Les données pour les années 2001 jusqu'à 2012 ne sont plus publiées mais restent disponibles sur demande auprès du service BIPOL.



Bree

Dégradation de la propriété

	2000	2013	2014	2015	2016	2017	2018	2019	2020	2021	2022	2023
Voie publique	29	41	20	27	16	26	18	16	7	19	17	11
Habitation: résidence principale	12	19	10	18	20	33	25	19	23	13	19	12
Parking	15	22	20	17	15	11	10	8	5	4	6	12
Habitation: allée	10	7	9	7	9	6	9	6	5	3	5	7
Habitation: non précisée	8	4	5	2	5	5	6	3	3	7	3	4
Terrain	1	8	1	4	3	4	6	2	1	3	6	4
Inconnue	4	2	2	3	1		2	2	2	2	3	8
Habitation: jardin	2	3	4	3	1	1	4	2	2	2	2	3
Autre	1	3	1		3	3	6	1	4	3	1	1
Entreprise	4	5	1	2	1	3	2	2	1		2	1
Horeca	4	3		3	1	2	1	1	1	1	4	1
Institution d'enseignement	3		1	1	1	6	2	3	1		2	1
Magasin	5	1	3				2				3	5
Habitation: garage	1	6		2	2		1	1	1		2	
Culture et loisirs	1	4	3		1	1	2		1	2		
Edifice religieux / lieu du culte	3	3	1		1	2			3			2
Habitation: dépendances	2			3	1	1		2	1	1	2	1
Service public	3	1	2	1		2	1					2
Habitation: résidence secondaire		1	1		3	1	1	2		1	1	
Bureau de police		1	2	3	1		1					
Infrastructure sportive	5					1			1			1
Banque / institution financière	1							4				
Chantier			2	1		1		1				
Emplacement de vélo						1				4		
Arrêt de bus / tram		2					1		1			
Moyen de transport: voiture	2							1			1	
Station essence				1				2				1
Cimetière			1						2			
Service		1										2
Station de bus / métro et gare de chemin de fer		1				1				1		
Moyen de transport: autre				1				1				
Stade		1					1					
Aéroport			1									
Hôpital					1							
Médecin / dentiste / pharmacien									1			
Total	116	139	90	99	86	111	101	79	66	66	79	79

PPF/DGR/DRI/BIPOL - Statistiques policières de criminalité (date de clôture: 19/04/2024)
 Les données pour les années 2001 jusqu'à 2012 ne sont plus publiées mais restent disponibles sur demande auprès du service BIPOL.



Bree

Infractions contre l'intégrité physique

	2000	2013	2014	2015	2016	2017	2018	2019	2020	2021	2022	2023
Habitation	8	30	33	25	32	28	35	31	41	35	43	47
Voie publique	10	10	16	16	13	8	14	15	15	13	32	14
Horeca	6	16	5	6	3	4	1	2	1	1	4	3
Institution d'enseignement		1	2	3	2	4	5	5		2	3	2
Habitation: allée	4	5		2	1	2	3	1	1	2	1	1
Inconnue	3		1	1		1	1	1	2	4	2	3
Parking				1	2		2	1	3	3	2	1
Culture et loisirs			3	3		1	1	3	2		1	
Arrêt de bus / tram		2		2	1	1		2		1	2	1
Magasin		1	2	2	1	1	1	2	1		1	
Autre		1			1	2	1			1	1	1
Entreprise	1			1				2	1	1	2	
Habitation: jardin		1		1		1	1		1			3
Station de bus / métro et gare de chemin de fer				2		2			1		2	1
Terrain	2				1					2	2	
Infrastructure sportive		1			1			1		1		1
Service public					1		1			1	2	
Stade	2		1		1							1
Station essence				2					1		1	1
Service						1			1	1	1	
Moyen de transport: autobus / autocar		1		1							1	
Bureau de police			1	1								
Hôpital		1		1								
Maison de débauche				2								
Maison de repos					2							
Moyen de transport: autre		1	1									
Banque / institution financière			1									
Eaux intérieures et maritimes								1				
Edifice religieux / lieu du culte	1											
Total	37	71	66	72	62	56	66	67	71	68	103	80

STATISTIQUES POLICIERES DE CRIMINALITE

LIEU DE PERPETRATION: COMMUNE

Bree

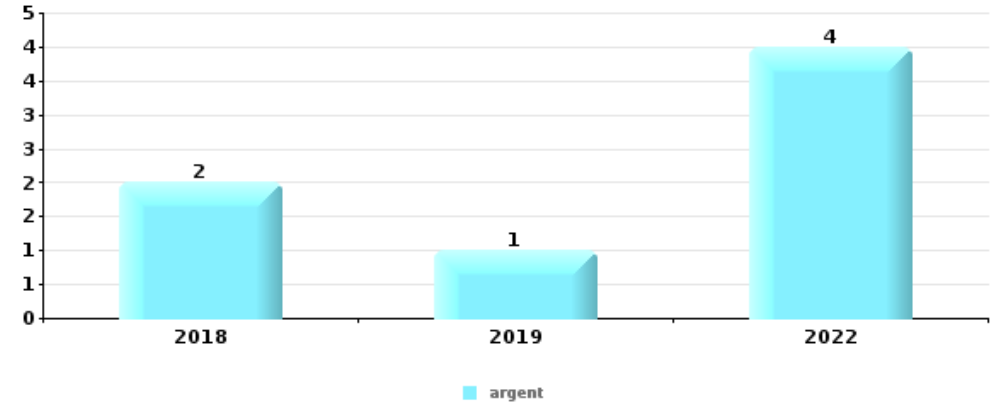
PARTIE V : OBJETS ET MOYENS DE TRANSPORT



Bree

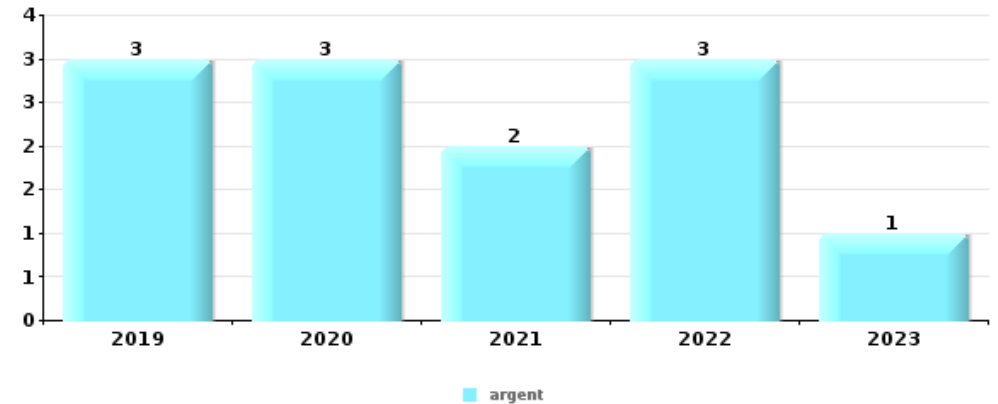
Vol à main armée

Top 5 Objets volés (sbd nombre de faits)		2018	2019	2020	2021	2022	2023
1	argent	2	1			4	
2	GSM et accessoires		2		2		
3	clé		1				1
3	vêtement		1		1		
5	autre document officiel		1				
5	bijouterie / montre		1				
5	coffre-fort / coffret (argent) / caisse		1				
5	lunettes / verres de contact				1		
5	pièce de moyen de transport	1					
5	valise / sac		1				



Vol dans ou sur un véhicule

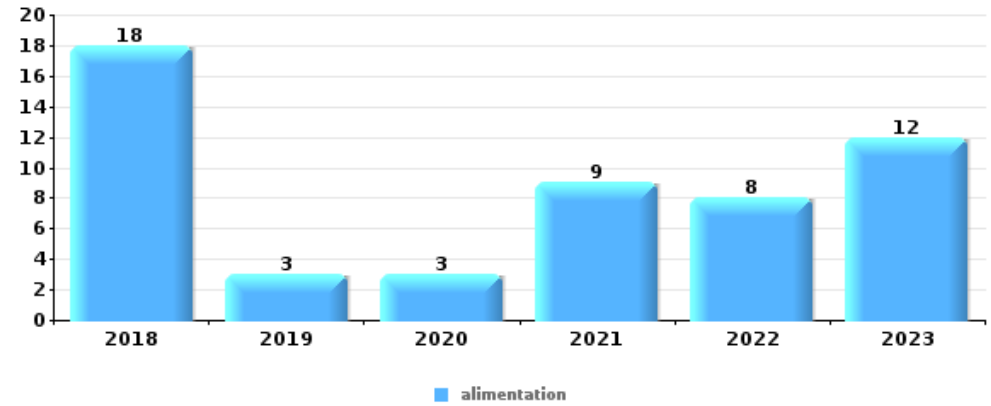
Top 5 Objets volés (sbd nombre de faits)		2018	2019	2020	2021	2022	2023
1	argent		3	3	2	3	1
2	pièce de moyen de transport	2	3		1	1	1
2	portefeuille	1	1	2	2	1	1
4	carte d'identité / passeport	1	1	1	2	2	
5	carte bancaire / carte de crédit	1	1	1	1	1	1





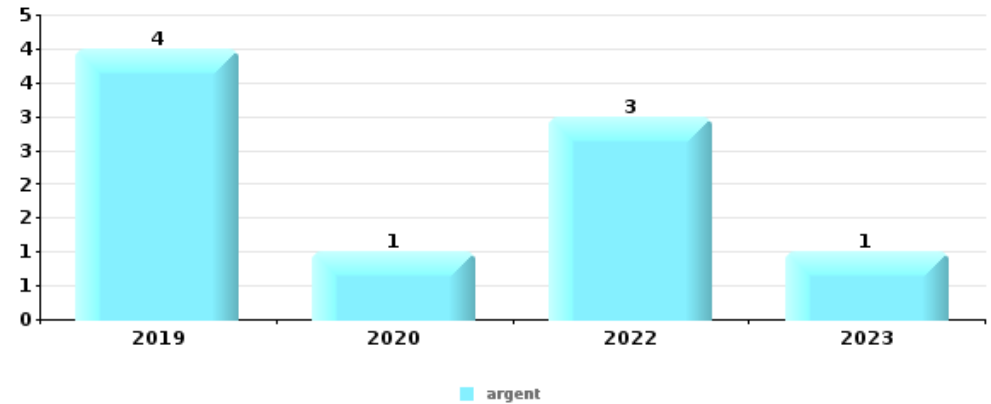
Vol à l'étalage

Top 5 Objets volés (sbd nombre de faits)		2018	2019	2020	2021	2022	2023
1	alimentation	18	3	3	9	8	12
2	multimédia	7	8	7	7	7	2
3	tabac	4	7	1	7	8	4
4	ordinateur et accessoires	6	5	7	2	2	5
5	bijouterie / montre	1	2	7	2	1	1



Cambrilage ds entreprise ou commerce

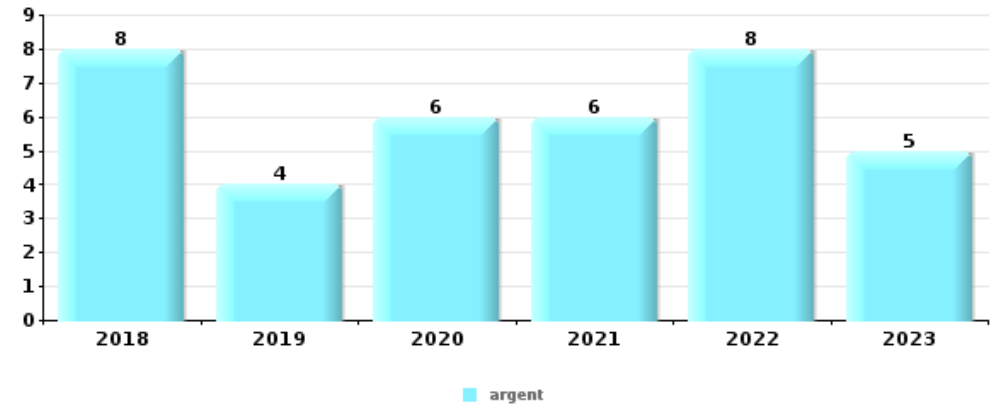
Top 5 Objets volés (sbd nombre de faits)		2018	2019	2020	2021	2022	2023
1	argent		4	1		3	1
2	alimentation	2	1	1	1		
2	ordinateur et accessoires		2	1			2
4	clé	1		2			1
4	coffre-fort / coffret (argent) / caisse			1		1	2
4	métaux		2				2





Cambriolage dans habitation

Top 5 Objets volés (sbd nombre de faits)		2018	2019	2020	2021	2022	2023
1	argent	8	4	6	6	8	5
2	bijouterie / montre	3	9	7	3	5	5
3	multimédia	4	2	3	1	2	1
4	coffre-fort / coffret (argent) / caisse	2	3	1	1	3	2
5	clé	3	5	2		1	



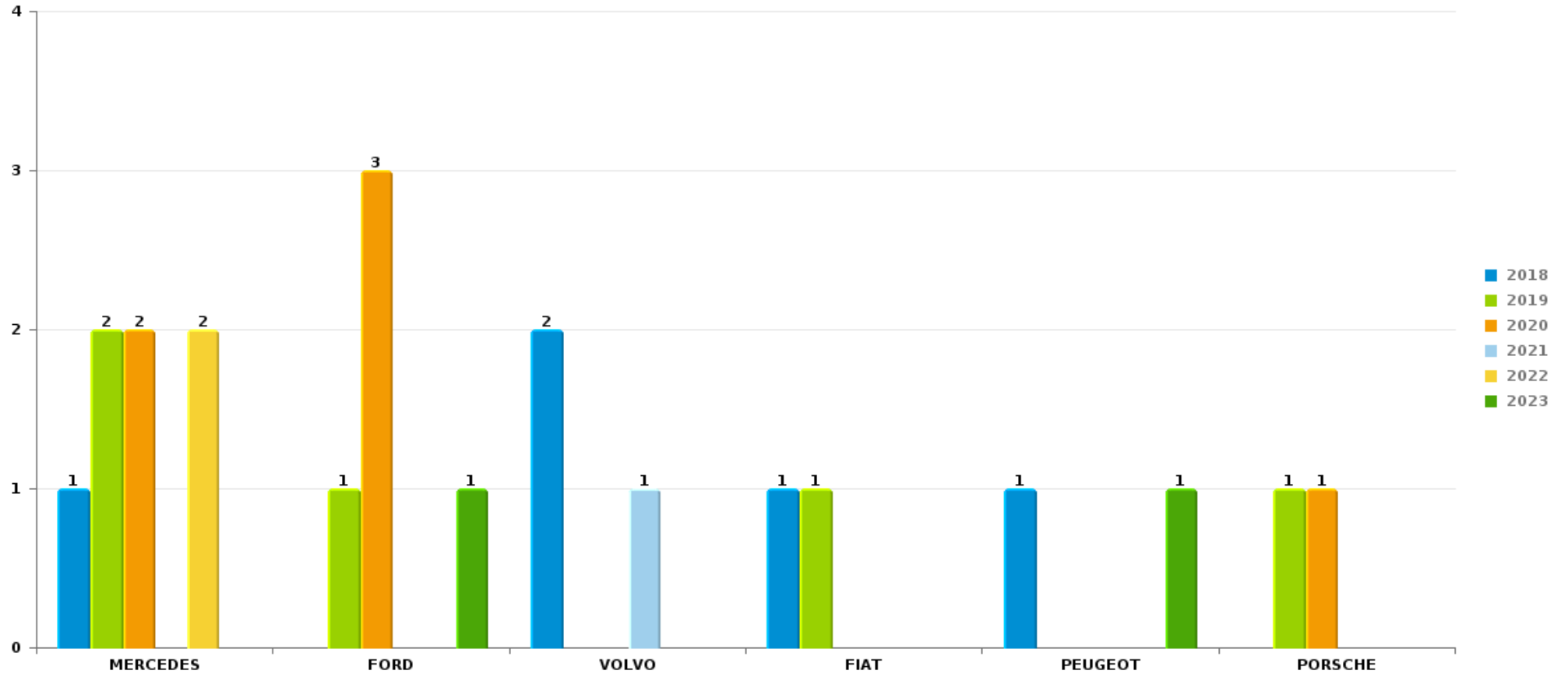
Remarque: en ce qui concerne les objets, aucun total n'est reproduit étant donné que plusieurs objets peuvent avoir été volés lors d'un même fait.



Bree

Vol de voiture

Nombre de voitures volées par marque (Top 5)



STATISTIQUES POLICIERES DE CRIMINALITE

LIEU DE PERPETRATION: COMMUNE

Bree

PARTIE VI : SUSPECTS



Partie 1: Niveau FAITS (comptage du nombre de faits pour lesquels un certain type de suspect est impliqué)

1.1. Nombre d'infractions selon le sexe des suspects identifiés (par catégorie principale)

Étant donné que, tant un suspect identifié masculin qu'un suspect identifié féminin peuvent être impliqués lors d'un même fait, il est possible que la somme des colonnes «Hommes» et «Femmes» soit supérieure à la valeur de la colonne «Total...» (voir également la note méthodologique)

Bree

2023

Catégorie principale / Sexe	Nombre total de faits avec au moins 1 suspect	Hommes	%	Femmes	%
Drogues	116	111	95,7%	5	4,3%
Registre de population	40	28	70,0%	16	40,0%
Vol et extorsion	34	32	94,1%	4	11,8%
Infr. contre l'intégrité physique	31	27	87,1%	7	22,6%
Ivresse et alcool	18	14	77,8%	4	22,2%
Dégradation de la propriété	12	9	75,0%	4	33,3%
Fraude	11	9	81,8%	6	54,5%
Armes et explosifs	10	9	90,0%	1	10,0%
Infr. contre la sécurité publique	10	10	100,0%		
Infr. contre autres valeurs morales et sentiments	8	8	100,0%		
Criminalité informatique	5	5	100,0%	2	40,0%
Infr. contre l'autorité publique	5	2	40,0%	3	60,0%
Environnement	4	2	50,0%	2	50,0%
Infr. contre la foi publique	3	3	100,0%		
Législation sur les étrangers	3	3	100,0%		
Carte d'identité	2	1	50,0%	2	100,0%

CRIMINALITE ENREGISTREE: SUSPECTS



Catégorie principale / Sexe	Nombre total de faits avec au moins 1 suspect	Hommes	%	Femmes	%
Infr. contre la famille	2	1	50,0%	1	50,0%
Protection de la personne	2	2	100,0%		
Infr. contre les mœurs	1	1	100,0%		
Protection de la jeunesse	1	1	100,0%	1	100,0%
Santé publique	1	1	100,0%		
Total	319	279	87,5%	58	18,2%



1.2. Nombre d'infractions selon le sexe des suspects identifiés (par figure criminelle)

Étant donné que, tant un suspect identifié masculin qu'un suspect identifié féminin peuvent être impliqués lors d'un même fait, il est possible que la somme des colonnes «Hommes» et «Femmes» soit supérieure à la valeur de la colonne «Total...» (voir également la note méthodologique)

Bree

2023

FC Vol moyen de transport

Figure criminelle / Sexe	Nombre total de faits avec au moins 1 suspect identifié	Hommes	%
Vol de voiture	1	1	100,0%
Vol de vélo	1	1	100,0%
Total	PA	PA	PA

FC Cambriolage

Figure criminelle / Sexe	Nombre total de faits avec au moins 1 suspect identifié	Hommes	%
Cambriolage dans habitation	1	1	100,0%
Cambriolage ds entreprise ou commerce	2	2	100,0%
Cambriolage dans bâtiment (total)	3	3	100,0%
Total	PA	PA	PA

CRIMINALITE ENREGISTREE: SUSPECTS



FC Vol autre

Figure criminelle / Sexe	Nombre total de faits avec au moins 1 suspect identifié	Hommes	%	Femmes	%
Vol avec violence sans arme	1	1	100,0%		
Vol à l'arraché	1	1	100,0%		
Vol à l'étalage	23	22	95,7%	3	13,0%
Vol par ruse	7	7	100,0%		
Vol de métaux	1	1	100,0%		
Total	PA	PA	PA	PA	PA

Criminalité ICT

Figure criminelle / Sexe	Nombre total de faits avec au moins 1 suspect identifié	Hommes	%	Femmes	%
Fraude de cartes de paiements	3	3	100,0%	1	33,3%
Phishing	1	1	100,0%		
Total	PA	PA	PA	PA	PA

FC Autre

Figure criminelle / Sexe	Nombre total de faits avec au moins 1 suspect identifié	Hommes	%	Femmes	%
Violence contre les métiers d'intérêt général	1	1	100,0%		
Dégradation de voiture	2	1	50,0%	1	50,0%
Total	PA	PA	PA	PA	PA



PH Violence intrafamiliale (VIF)

Figure criminelle / Sexe	Nombre total de faits avec au moins 1 suspect identifié	Hommes	%	Femmes	%
VIF: physique, dans le couple	15	12	80,0%	6	40,0%
VIF: physique, envers des descendants	3	2	66,7%	1	33,3%
VIF: physique, envers d'autres membres	1	1	100,0%		
VIF: psychique, dans le couple	4	3	75,0%	1	25,0%
VIF: économique, dans le couple	4	4	100,0%		
VIF: économique, envers d'autres membres	3	3	100,0%		
Total	PA	PA	PA	PA	PA

PH Drogues

Figure criminelle / Sexe	Nombre total de faits avec au moins 1 suspect identifié	Hommes	%
Vente de cocaïne	1	1	100,0%
Vente de drogues synthétiques	3	3	100,0%
Production de cannabis (culture)	2	2	100,0%
Total	PA	PA	PA



PH Violence dans l'espace public

Figure criminelle / Sexe	Nombre total de faits avec au moins 1 suspect identifié	Hommes	%	Femmes	%
Violence physique (transport public)	2	2	100,0%		
Violence physique (voie publique)	6	4	66,7%	2	33,3%
Violence physique (autre endroit public)	1	1	100,0%		
Violence physique (endroit accessible au public)	2	1	50,0%	1	50,0%
Violence sexuelle (voie publique)	1	1	100,0%		
Violence psychique (voie publique)	1	1	100,0%		
Violence psychique (endroit accessible au public)	1	1	100,0%		
Total	PA	PA	PA	PA	PA

PH Autre

Figure criminelle / Sexe	Nombre total de faits avec au moins 1 suspect identifié	Hommes	%
Cyberharcèlement	7	7	100,0%
Fraude à l'identité	2	2	100,0%
Total	PA	PA	PA



1.3. Nombre d'infractions selon l'âge des suspects identifiés (par catégorie principale)

Étant donné que, tant un suspect identifié mineur qu'un suspect identifié majeur peuvent être impliqués lors d'un même fait, il est possible que la somme des colonnes «Mineur» et «Majeur» soit supérieure à la valeur de la colonne «Total...» (voir également la note méthodologique)

Bree

2023

Catégorie principale / Âge	Nombre total de faits avec au moins 1 suspect identifié	Mineur	%	Majeur	%
Drogues	116	7	6,0%	109	94,0%
Registre de population	40			40	100,0%
Vol et extorsion	34	2	5,9%	32	94,1%
Infr. contre l'intégrité physique	31	4	12,9%	27	87,1%
Ivresse et alcool	18			18	100,0%
Dégradation de la propriété	12	1	8,3%	11	91,7%
Fraude	11			11	100,0%
Armes et explosifs	10	1	10,0%	9	90,0%
Infr. contre la sécurité publique	10			10	100,0%
Infr. contre autres valeurs morales et sentiments	8			8	100,0%
Criminalité informatique	5			5	100,0%
Infr. contre l'autorité publique	5	1	20,0%	4	80,0%
Environnement	4			4	100,0%
Infr. contre la foi publique	3			3	100,0%
Législation sur les étrangers	3			3	100,0%
Carte d'identité	2			2	100,0%
Infr. contre la famille	2			2	100,0%
Protection de la personne	2			2	100,0%
Infr. contre les mœurs	1			1	100,0%
Protection de la jeunesse	1			1	100,0%
Santé publique	1			1	100,0%
Total	319	16	5,0%	303	95,0%



1.4. Nombre d'infractions selon l'âge des suspects identifiés (par figure criminelle)

Étant donné que, tant un suspect identifié mineur qu'un suspect identifié majeur peuvent être impliqués lors d'un même fait, il est possible que la somme des colonnes «Mineur» et «Majeur» soit supérieure à la valeur de la colonne «Total...»
(voir également la note méthodologique)

Bree

2023

FC Vol moyen de transport

Figure criminelle / Âge	Nombre total de faits avec au moins 1 suspect identifié	Majeur	%
Vol de voiture	1	1	100,0%
Vol de vélo	1	1	100,0%
Total	PA	PA	PA

FC Cambriolage

Figure criminelle / Âge	Nombre total de faits avec au moins 1 suspect identifié	Majeur	%
Cambriolage dans habitation	1	1	100,0%
Cambriolage ds entreprise ou commerce	2	2	100,0%
Cambriolage dans bâtiment (total)	3	3	100,0%
Total	PA	PA	PA

FC Vol autre

Figure criminelle / Âge	Nombre total de faits avec au moins 1 suspect identifié	Mineur	%	Majeur	%
Vol avec violence sans arme	1			1	100,0%
Vol à l'arraché	1	1	100,0%		
Vol à l'étalage	23			23	100,0%
Vol par ruse	7			7	100,0%
Vol de métaux	1			1	100,0%
Total	PA	PA	PA	PA	PA

CRIMINALITE ENREGISTREE: SUSPECTS



Criminalité ICT

Figure criminelle / Âge	Nombre total de faits avec au moins 1 suspect identifié	Majeur	%
Fraude de cartes de paiements	3	3	100,0%
Phishing	1	1	100,0%
Total	PA	PA	PA

FC Autre

Figure criminelle / Âge	Nombre total de faits avec au moins 1 suspect identifié	Majeur	%
Violence contre les métiers d'intérêt général	1	1	100,0%
Dégradation de voiture	2	2	100,0%
Total	PA	PA	PA

PH Violence intrafamiliale (VIF)

Figure criminelle / Âge	Nombre total de faits avec au moins 1 suspect identifié	Majeur	%
VIF: physique, dans le couple	15	15	100,0%
VIF: physique, envers des descendants	3	3	100,0%
VIF: physique, envers d'autres membres	1	1	100,0%
VIF: psychique, dans le couple	4	4	100,0%
VIF: économique, dans le couple	4	4	100,0%
VIF: économique, envers d'autres membres	3	3	100,0%
Total	PA	PA	PA

PH Drogues

Figure criminelle / Âge	Nombre total de faits avec au moins 1 suspect identifié	Majeur	%
Vente de cocaïne	1	1	100,0%
Vente de drogues synthétiques	3	3	100,0%
Production de cannabis (culture)	2	2	100,0%
Total	PA	PA	PA

CRIMINALITE ENREGISTREE: SUSPECTS



PH Violence dans l'espace public

Figure criminelle / Âge	Nombre total de faits avec au moins 1 suspect identifié	Mineur	%	Majeur	%
Violence physique (transport public)	2	2	100,0%		
Violence physique (voie publique)	6			6	100,0%
Violence physique (autre endroit public)	1	1	100,0%		
Violence physique (endroit accessible au public)	2			2	100,0%
Violence sexuelle (voie publique)	1			1	100,0%
Violence psychique (voie publique)	1			1	100,0%
Violence psychique (endroit accessible au public)	1			1	100,0%
Total	PA	PA	PA	PA	PA

PH Autre

Figure criminelle / Âge	Nombre total de faits avec au moins 1 suspect identifié	Majeur	%
Cyberharcèlement	7	7	100,0%
Fraude à l'identité	2	2	100,0%
Total	PA	PA	PA



Partie 2: Niveau SUSPECTS-FAIT (comptage du nombre de combinaisons suspect-fait)

2.1. Nombre de suspects-fait selon le sexe des suspects identifiés (TOP 5 des catégories principales)

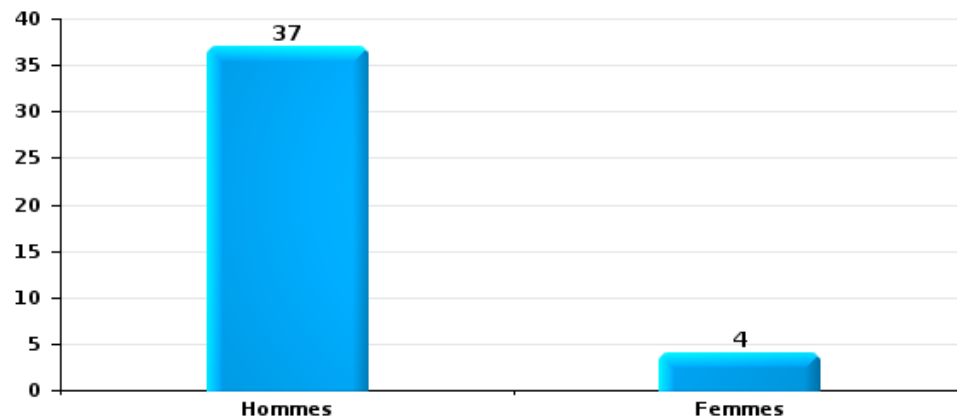
Lorsqu'un même suspect a commis plusieurs faits durant la période considérée, il est aussi comptabilisé plusieurs fois (voir également la note méthodologique)

Bree

2023

Vol et extorsion

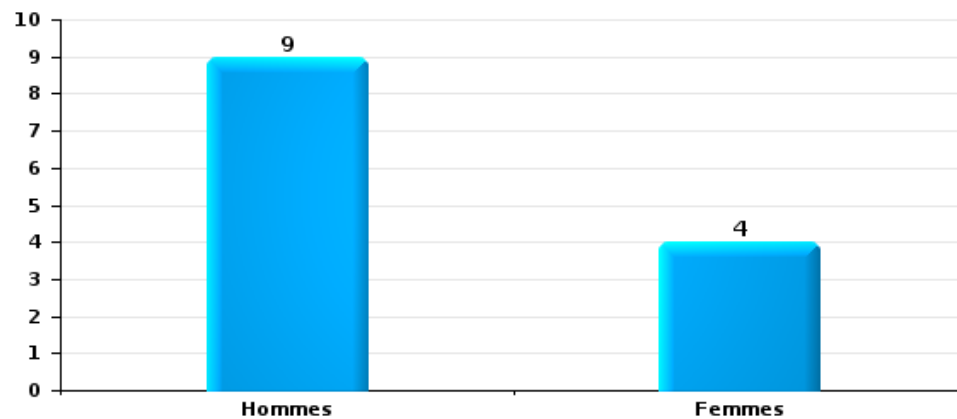
Nombre de suspects-fait selon le sexe





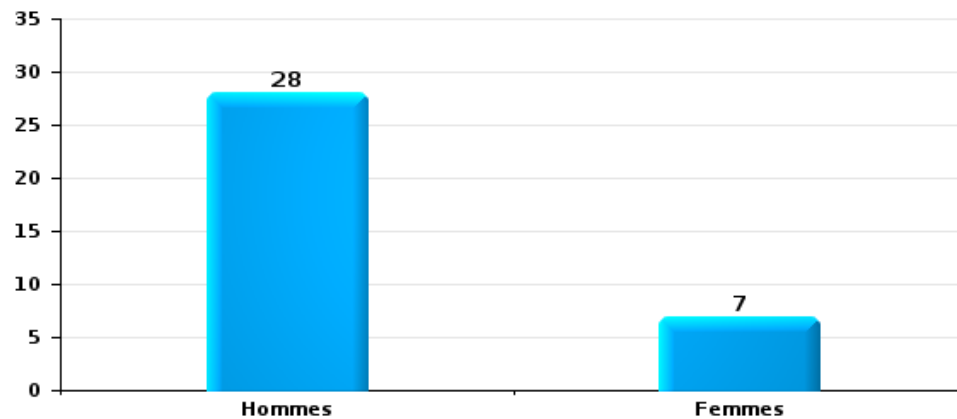
Dégradation de la propriété

Nombre de suspects-fait selon le sexe



Infr. contre l'intégrité physique

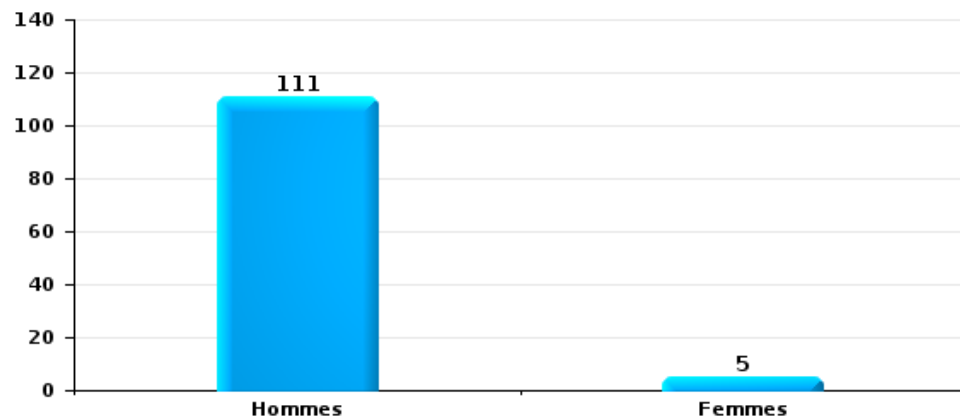
Nombre de suspects-fait selon le sexe





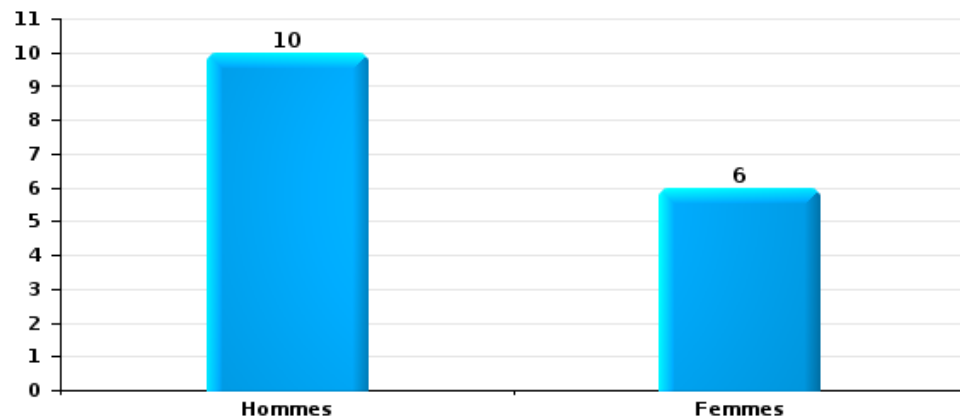
Drogues

Nombre de suspects-fait selon le sexe



Fraude

Nombre de suspects-fait selon le sexe





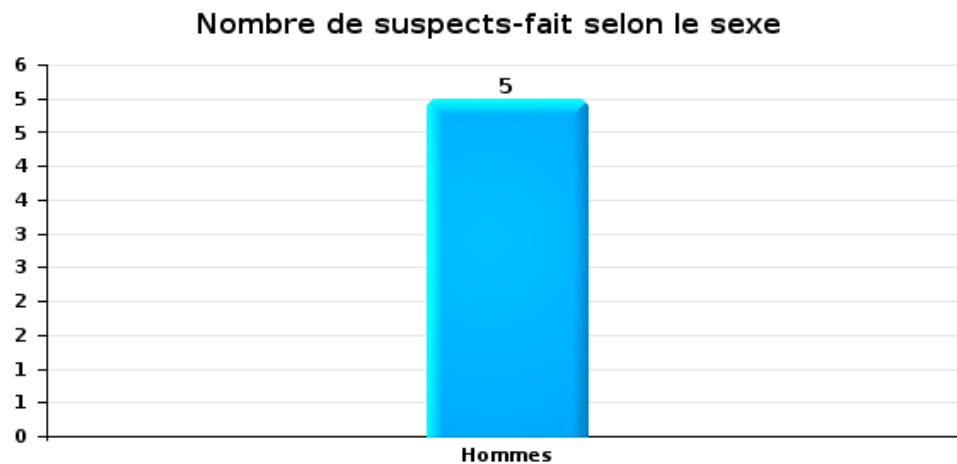
2.2. Nombre de suspects-fait selon le sexe des suspects identifiés (TOP 5 des figures criminelles)

Lorsqu'un même suspect a commis plusieurs faits durant la période considérée, il est aussi comptabilisé plusieurs fois (voir également la note méthodologique)

Bree

2023

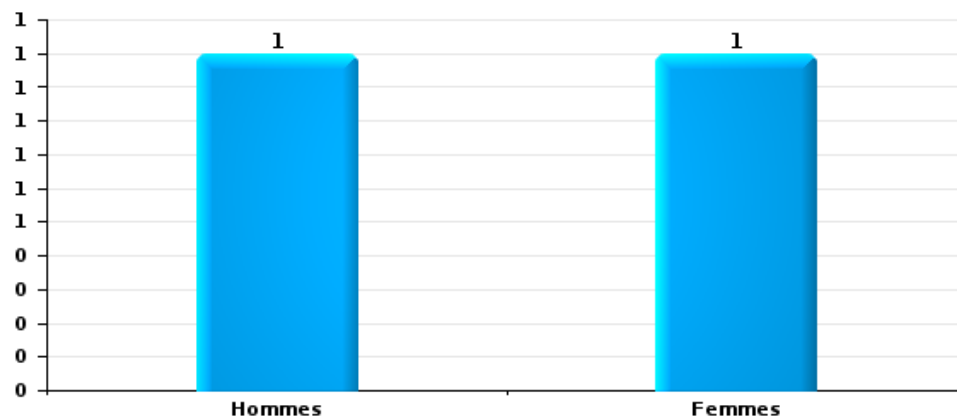
Cambrilage dans bâtiment (total)





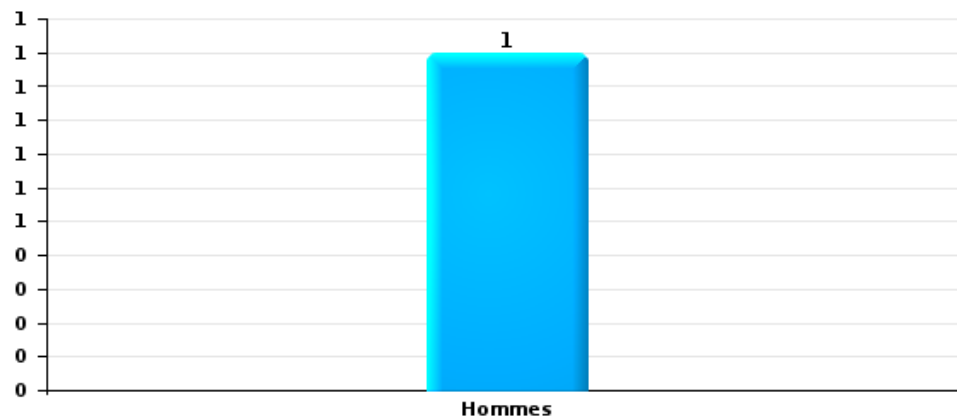
Dégradation de voiture

Nombre de suspects-fait selon le sexe



Vol de vélo

Nombre de suspects-fait selon le sexe





2.3. Nombre de suspects-fait selon l'âge des suspects identifiés (TOP 5 des catégories principales)

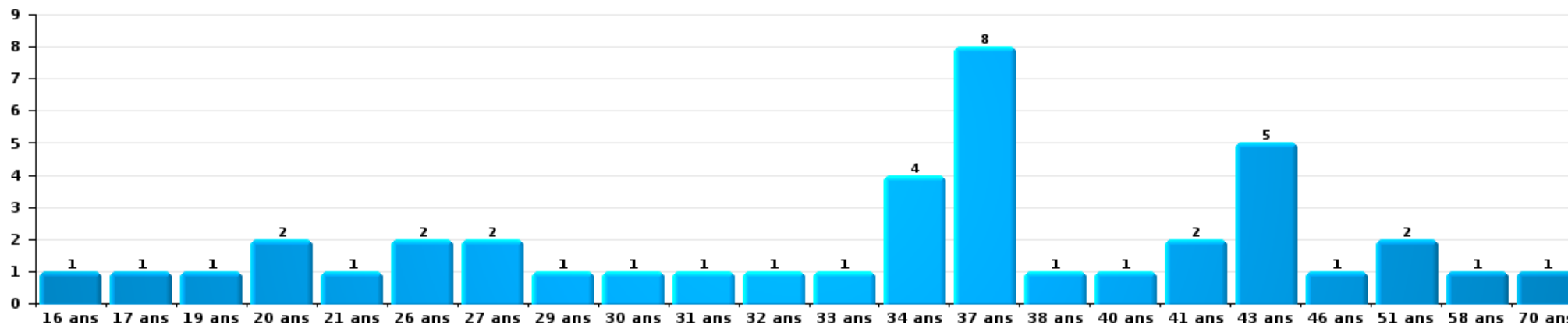
1) Lorsqu'un même suspect a commis plusieurs faits durant la période considérée, il est aussi comptabilisé plusieurs fois, qu'il ait le même âge ou non – 2) Les suspects au-dessous de 14 ans et à partir de 90 ans ne sont pas repris dans le tableau (voir également la note méthodologique)

Bree

2023

Vol et extorsion

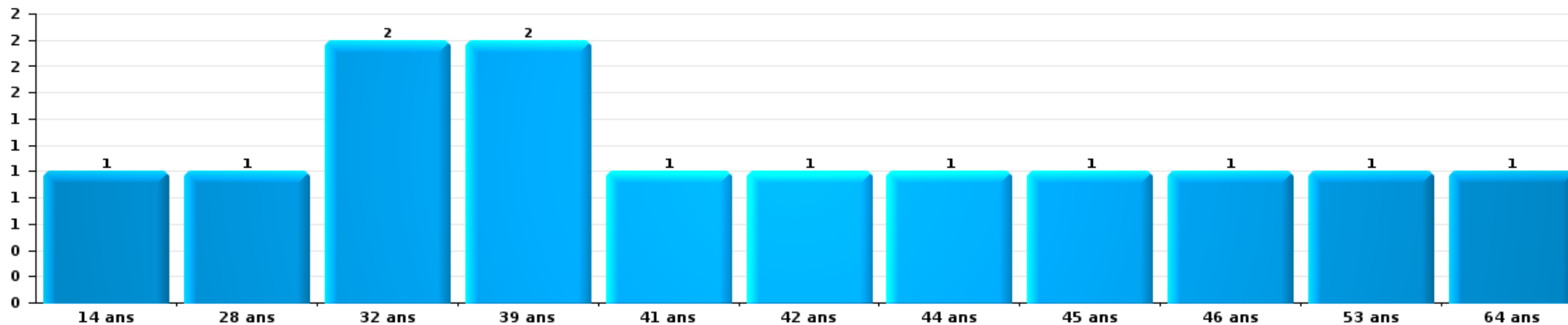
Nombre de suspects-fait par âge (chronologique)





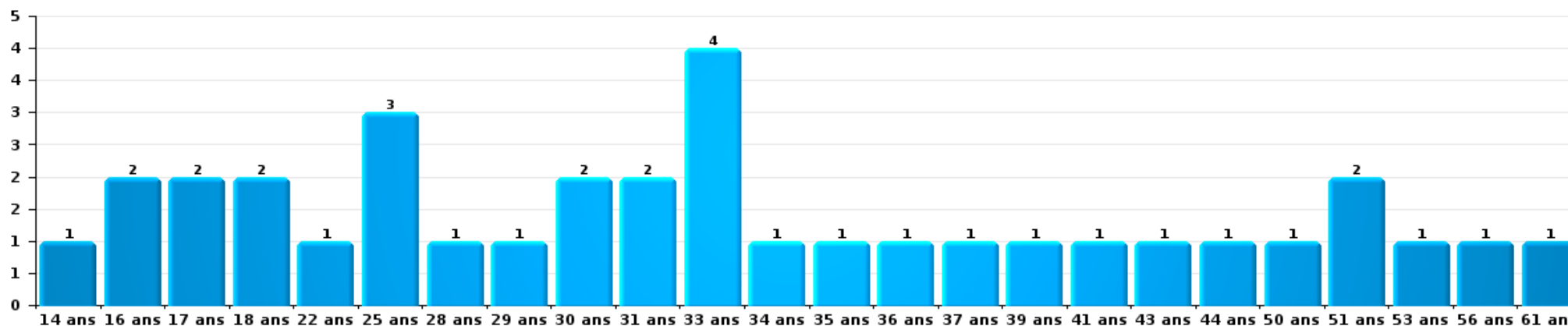
Dégradation de la propriété

Nombre de suspects-fait par âge (chronologique)



Infr. contre l'intégrité physique

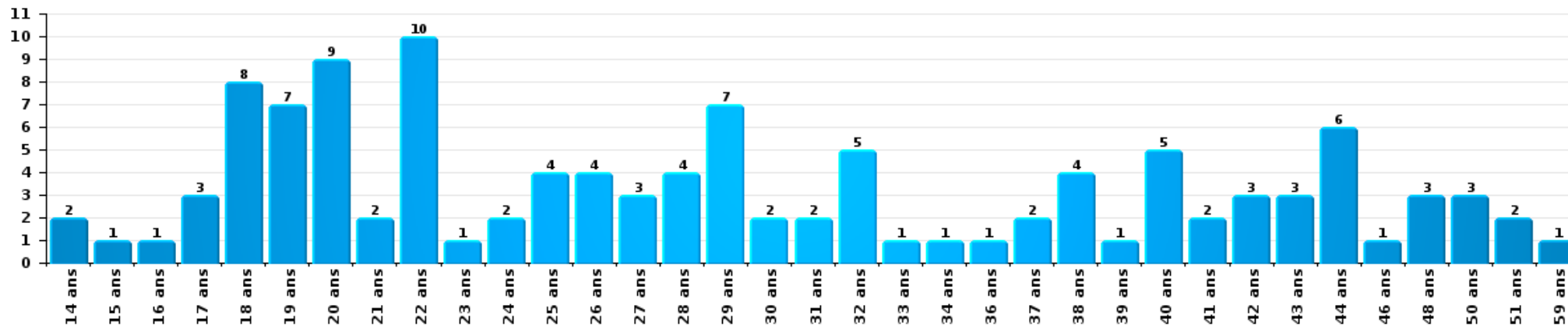
Nombre de suspects-fait par âge (chronologique)





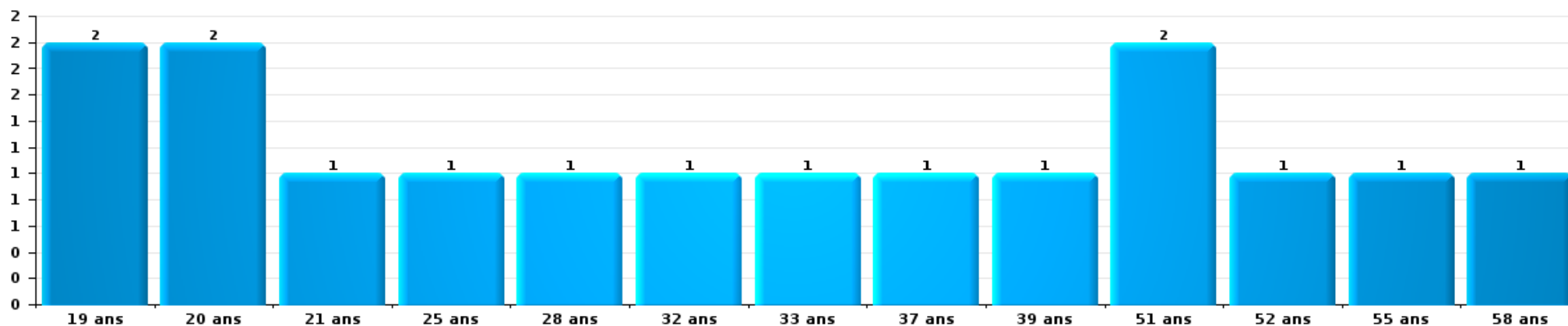
Drogues

Nombre de suspects-fait par âge (chronologique)



Fraude

Nombre de suspects-fait par âge (chronologique)





2.4. Nombre de suspects-fait selon l'âge des suspects identifiés (TOP 5 des figures criminelles)

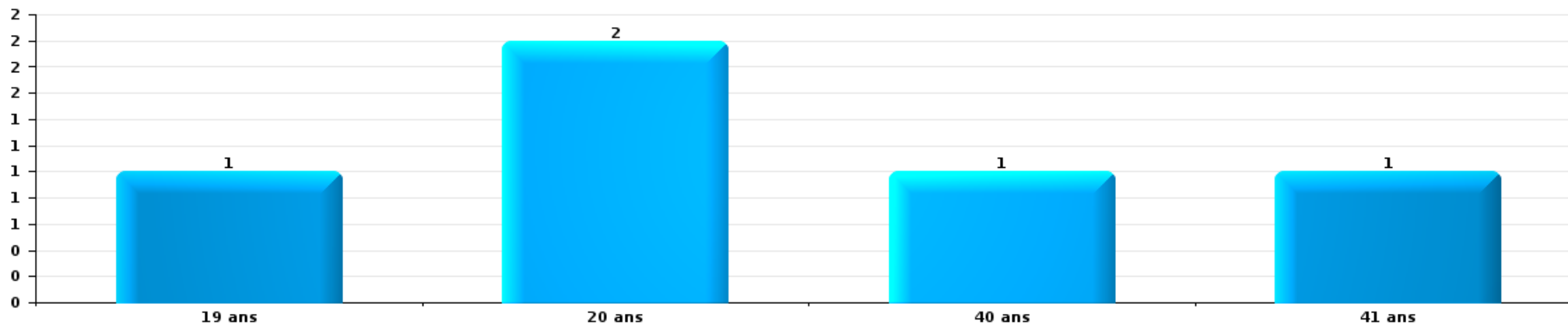
1) Lorsqu'un même suspect a commis plusieurs faits durant la période considérée, il est aussi comptabilisé plusieurs fois, qu'il ait le même âge ou non – 2) Les suspects au-dessous de 14 ans et à partir de 90 ans ne sont pas repris dans le tableau (voir également la note méthodologique)

Bree

2023

Cambrilage dans bâtiment (total)

Nombre de suspects-fait par âge (chronologique)





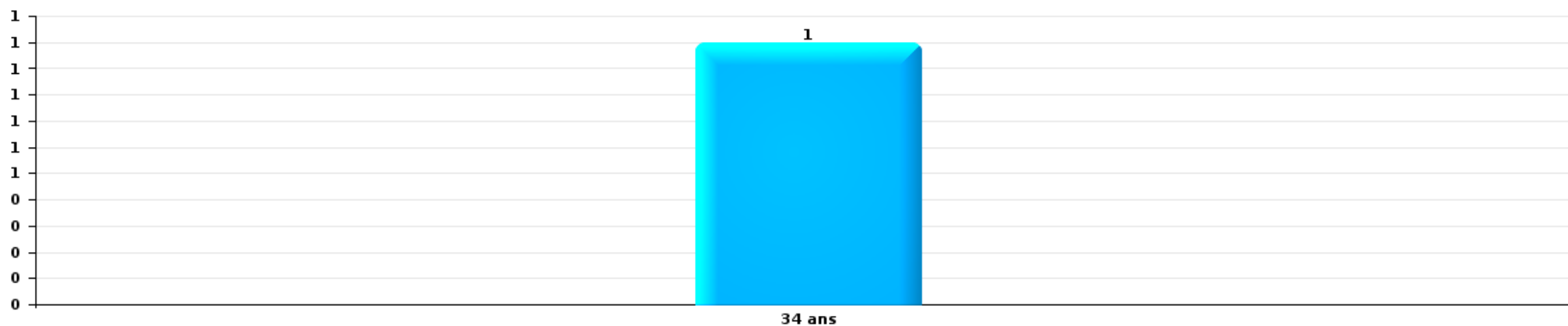
Dégradation de voiture

Nombre de suspects-fait par âge (chronologique)



Vol de vélo

Nombre de suspects-fait par âge (chronologique)



STATISTIQUES POLICIERES DE CRIMINALITE

LIEU DE PERPETRATION: COMMUNE

Bree

***ANNEXE I: DETAIL PAR CATEGORIE DE DELIT
CODE PENAL***

Infraction Code pénal

Infr. contre l'intégrité physique

			2000	2013	2014	2015	2016	2017	2018	2019	2020	2021	2022	2023
Assassinat	Autres	Tent.					1							
		Sous-total					1							
Meurtre	Infanticide (meurtre)	Acc.							1					
	Autres	Acc.			1									
		Tent.					1			1		2	1	
		Sous-total			1		1		1	1		2	1	
Torture et maltraitance	Torture	Acc.							1					
	Traitement inhumain	Acc.												
	Traitement dégradant	Acc.			1			1						
		Sous-total				1		1	1					
Coups et/ou blessures vol. en sphère familiale	Entre partenaires ou ex-partenaires	Acc.	2	20	21	20	18	18	17	19	22	20	28	30
	Lors d'un différend familial en général	Acc.	5											
	Par les parents envers un mineur	Acc.				2		4	1	3	1	3	2	2
	Envers les parents	Acc.	1	4	2	1	1	1	2	2	2	1	2	1
	Envers d'autres ascendants directs ou collatéraux	Acc.		2	1		1	2	2		3	1	1	1
		Sous-total	8	26	24	23	20	25	22	24	28	25	33	34
Coups et/ou blessures vol. hors sphère familiale	Bagarres (=coups réciproques)	Acc.	9	2	4	12	4	1	8	6	9	8	13	9
	Coups envers fonctionnaire de police	Acc.			1	2	1	1	1		3	2	2	
	Envers un mineur par une pers. ayant autorité	Acc.		2	2		2				1		1	1
	Envers un mineur qualité de l'auteur inconnue	Tent.		3	1			3	2	1	1	4	4	2
	Envers pers. vulnérable (qualité auteur inconnue)	Acc.		1						1				
	Envers un mineur par cohabitant sans rel. Autorité	Acc.										1		
	Coups envers personnel transport public	Acc.				1								
	Coups envers personnel autre service public	Acc.				2		1	1	1	1			
	Coups envers personnel institut d'enseignement	Acc.							1				1	
	Non spécifié	Acc.	16	32	28	25	28	21	23	28	22	18	40	24
		Tent.						1			1			
		Sous-total	25	40	36	42	35	28	37	38	37	34	60	36
	Autres infr. volontaires. c/ l'intégrité phys.	Délaissement d'enfant ou personne vulnérable	Acc.									1		
Abandon d'enfant dans le besoin		Acc.								1				
Administration substances nuisibles		Acc.				2				1				2
Empoisonnement de denrées		Acc.				1								
		Tent.				1								
Entrave méchante à la circulation		Acc.		2	3				5			1	2	1
Voies de faits et violences légères		Acc.	1		1	1		1		1	2	4	6	4
	Sous-total	1	2	4	3	2	1	5	3	3	5	8	7	

Infr. contre l'intégrité physique

			2000	2013	2014	2015	2016	2017	2018	2019	2020	2021	2022	2023
Infr. involontaires contre l'intégrité physique	Coups et/ou blessures involontaires	Acc.	2	1	1	2							1	
	Abstention d'entretien enfant/personne vulnérable	Acc.		1										
	Morsure de chien	Acc.	1	1		1	3	1		1	3	2		3
		Sous-total	3	3	1	3	3	1		1	3	2	1	3
		Total	37	71	66	72	62	56	66	67	71	68	103	80

Infr. contre la liberté individuelle

		2000	2013	2014	2015	2016	2017	2018	2019	2020	2021	2022	2023
Prise d'otages	Acc.									1			
	Sous-total									1			
Enlèvement de mineur ou personne vulnérable	Enlèvement parental	Acc.	1										
	Autre enlèvement	Tent.				2							
	Sous-total		1			2							
Détention par un particulier		Acc.	1	1	1	1	1	1					1
		Tent.						1					
	Sous-total		1	1	1	1	1	2					1
		Total	2	1	1	3	1	2		1			1

Infr. contre les mœurs

			2000	2013	2014	2015	2016	2017	2018	2019	2020	2021	2022	2023
Viol n'ayant pas causé la mort	Victime < 10a	Acc.						3		1	1			
	Victime 10a - 14a	Acc.		3										
	Victime 14a - 16a	Acc.	1	1	1					1				
	Victime 16a - 18a	Acc.			1						1			
	Victime majeure	Acc.		1	2		1	2	2	4	1	1	1	
		Tent.					1		1					
	Sous-total		1	5	4		2	5	3	6	3	1	1	
Viol avec conséquence inconnue		Acc.										1		
		Sous-total										1		
Viol n'ayant pas causé la mort (nvCPS)	Victime < 16a	Acc.											1	1
	Victime 16a - 18a	Acc.											1	
	Victime majeure	Acc.												2
		Tent.												
	Sous-total												2	4
Attentat à la pudeur ayant causé la mort	Victime majeure	Tent.											1	
		Sous-total											1	
Attentat à la pudeur avec violence / menace	Victime < 16a	Acc.	2	1		1					1		2	
	Victime 16a - 18a	Acc.								1				
	Victime majeure	Acc.		4	1		1		1		1	1		
		Sous-total	2	5	1	1	1		1	1	2	1	2	
Attentat à la pudeur sans violence / menace	Victime < 16a	Acc.	4	4	2	5	1	3		2			2	
		Tent.							1					
	Victime 16a - 18a	Acc.			1					1				
	Victime âge inconnu	Acc.			1	3	1	1	2	2		1		
	Sous-total	4	4	4	8	2	4	3	5			3		
Attentat à la pudeur non spécifié		Acc.	1											
		Sous-total	1											
Atteinte intégrité sexuelle sans mort (nvCPS)	Victime < 16a	Acc.												1
	Victime majeure	Acc.											1	2
		Tent.												1
		Sous-total											1	4
Pornographie infantine	Détention	Acc.		1			4		1		1			
	Distribution	Acc.		3		1	1	2	2			1		
	Accès pornographie infantine via technologie	Acc.											1	
		Sous-total		4		1	5	2	3		1	1	1	
Pornographie		Acc.										1		
		Sous-total										1		
Incitation à la débauche	Victime mineure	Acc.		1	2						1	2	1	
		Sous-total		1	2						1	2	1	

Infr. contre les mœurs

			2000	2013	2014	2015	2016	2017	2018	2019	2020	2021	2022	2023
Exploitation de la débauche d'autrui	Victime mineure	Acc.		1										
	Victime majeure	Acc.							1					
	Age victime inconnu	Acc.				1								
		Sous-total		1			1		1					
Outrage public aux bonnes mœurs	Actions (exhibitionnisme, etc.)	Acc.	3	6	4		2	1		5	2	2		
	Ecrits, images, objets	Acc.			1	1	1	3			1	1	3	
	Exhibitionnisme (nvCPS)	Acc.												1
		Sous-total	3	6	4	1	3	2	3	5	3	3	3	3
Voyeurisme	Observation/enregistrement de nudité ou intimité	Acc.					1				1		1	
	Diffusion enregistrement nudité ou intimité	Acc.									1	2		
		Sous-total					1				2	2	1	
Voyeurisme via moyen technique ou autre (nvCPS)	Victime 16a - 18a	Acc.											1	
	Victime majeure	Acc.												2
		Sous-total											1	2
Diffusion de contenu à caractère sexuel (nvCPS)	Victime majeure	Acc.											1	
		Sous-total											1	
Grooming (contact par ICT avec mineur < 16 ans)		Acc.								1	1			
		Sous-total								1	1			
		Total	11	26	15	11	14	14	14	18	13	15	15	11

Infr. contre autres valeurs morales et sentiments

			2000	2013	2014	2015	2016	2017	2018	2019	2020	2021	2022	2023
Harcèlement	Harcèlement par téléphone (OLD)	Acc.	2											
		Acc.	2	18	14	27	18	28	43	24	25	35	25	37
	Sous-total	4	18	14	27	18	28	43	24	25	35	25	37	
Violation de sépulture		Acc.							1					1
		Sous-total							1					1
Violation du secret professionnel		Acc.			1		1							
		Sous-total			1		1							
Atteinte à l'honneur	Calomnie et diffamation	Acc.	2	8	3	3	2	4	4	8	13	2	4	2
	Déclaration calomnieuse	Acc.		1					1		1			
	Imputation calomnieuse	Acc.		2				1				1		1
	Divulgation méchante	Acc.			1		1					1		
	Injures (Délit)	Acc.		6	5		2	5	2	2	6	5	5	3
	Sous-total	2	17	9	3	5	10	7	10	20	9	9	6	
Vie privée	Violation de domicile par un particulier	Acc.		2		2	4	4	8	3	1		2	1
	Violation du secret des lettres	Acc.				1				1		1		
	Sous-total		2		3	4	4	8	4	4	1	1	2	1
Tapage nocturne		Acc.	3			2		2	3	5			1	
		Sous-total	3			2		2	3	5			1	
Abus faiblesses de personnes		Acc.						1						
		Sous-total						1						
Vie privée mœurs: publication identité victime		Acc.									1	1		
		Sous-total									1	1		
Cyberlokkig (leurre de mineur par ICT)		Acc.								2	1			
		Sous-total								2	1			
Occupation bien d'autrui (squatter)	Pénétrer / occuper / séjourner (bien non habité)	Acc.								1		1		
	Pénétrer / occuper / séjourner (bien habité)	Acc.											1	
		Sous-total								1		1	1	
		Total	9	37	24	35	28	45	62	46	48	47	38	45

Infr. relative au statut juridique de l'enfant

			2000	2013	2014	2015	2016	2017	2018	2019	2020	2021	2022	2023
Non-représentation d'enfants	Par les parents	Acc.				1				2				
		Sous-total				1				2				
		Total				1				2				

Vol et extorsion

			2000	2013	2014	2015	2016	2017	2018	2019	2020	2021	2022	2023
Vol avec circ. aggr.	Avec violence	Acc.		2	2		2	3	4	4		2	4	2
		Tent.		1	1					1		1		
	Sans violence	Acc.	52	87	81	78	59	49	32	55	26	33	36	35
		Tent.	19	41	29	25	27	41	21	17	13	8	14	7
		Sous-total	71	131	113	103	88	93	57	77	39	44	54	44
Vol sans circ. aggr.	Avec violence	Acc.	1	1	2		4	3	4	2	1	1		3
		Tent.				1								1
	Sans violence, Vol à la tire	Acc.	4	14	13	6	5	6	10	5	4	4	2	
		Acc.			2			1						
	Sans violence, Vol d'usage	Acc.	3	7	4	4	7	6	3	3	2	5	7	3
		Acc.	213	210	186	218	164	130	135	111	95	78	105	88
Sans violence	Tent.	1	3	4	4	6	5	7	1	2	2	4	5	
	Sous-total	222	235	211	233	186	151	159	122	104	90	118	100	
Vol non spécifié		Acc.	35				2	2	1					
		Tent.	8						1					
		Sous-total	43				2	2	2					
Extorsion		Acc.			3	3	4	2	3	1	1	4	3	2
		Tent.		3	1	3	3		1	1	1	3	4	6
		Sous-total		3	4	6	7	2	4	2	2	7	7	8
	Total	336	369	328	342	281	248	222	203	145	141	179	152	

Fraude

		2000	2013	2014	2015	2016	2017	2018	2019	2020	2021	2022	2023
Blanchiment d'argent	Acc.			1	1	3	2	1		1	1	2	5
	Sous-total			1	1	3	2	1		1	1	2	5
Recel	Recel simple	Acc.	1		5			2			1	1	
		Tent.			1								
	Recel qualifié	Acc.		1	1								
	Non spécifié	Acc.		1					1				
	Sous-total	8	1	2	7			2	1		1	1	
Grivèlerie	Carburant / lubrifiant	Acc.	1					1	1				
	Boissons et aliments	Acc.		1							1	1	1
	Logements	Acc.								1			
	Sous-total	1	2	1				1	1	1	1	1	1
Détournement et destruction frauduleuse	Cel frauduleux	Acc.	37	2	3		6		2	1	4	7	4
	D'argent, de papiers, etc.	Acc.	1			1							
	D'objets saisis	Acc.				1					1		
	Sous-total	38	2	3	1	7		2	1	4	8	4	4
Escroquerie	Fraude par internet	Acc.		10	17	21	18	19	34	55	86	83	55
		Tent.		8	9	8	2	3	8	3	2	7	10
	Escroquerie sans internet	Acc.		6	16	18	2	5	12	7	5	3	1
		Tent.		5	1	1	1	2	3	1	1	4	2
	Non spécifié	Acc.	17										
	Sous-total	17	29	43	48	23	29	57	66	94	97	68	103
Tromperie	Marchandises vendues / travail fourni	Acc.		1									1
	Sous-total		1										1
Abus de confiance et infr. apparentées	Abus de confiance	Acc.	9	11	17	5	10	7	9	6	5	8	6
	Abus des faiblesses	Acc.	1	1	2		1	2	1		1		1
	Sous-total	10	12	19	5	11	9	10	6	6	6	8	7
Abus de biens sociaux	Par des sociétés	Acc.		2		2		1					
	Non spécifié	Acc.				1							
	Sous-total		2		3		1						
Infr. liées à l'insolvabilité	Par des tiers	Acc.			1				2				
	Par le débiteur	Acc.			1		1	2	1	1	1	3	1
	Non spécifié	Acc.		1						2			1
	Sous-total		1	2			1	2	3	3	1	3	2
Insolvabilité frauduleuse		Acc.				1							
	Sous-total					1							
Chèques sans provision		Acc.	5										
	Sous-total	5											
	Total	79	50	71	65	45	42	75	78	109	117	86	122

Dégradation de la propriété

			2000	2013	2014	2015	2016	2017	2018	2019	2020	2021	2022	2023
Incendie volontaire	Dans lieu habité (de jour)	Acc.								2				
		Tent.												1
	Dans lieu habité (de nuit)	Acc.				1		1	1		1			
	Dans un autre lieu (de jour)	Acc.	1						1	1	2	1		
	Dans un autre lieu (de nuit)	Acc.	2	2		1	5	3	1	1				
	Dans un autre lieu (moment indéterminé)	Acc.								1				
	Non spécifié	Acc.	1											
	Sous-total		4	2		2	5	4	3	5	3	1		1
Destruction par explosion volontaire	Dans lieu habité (de nuit)	Acc.								1				
	Dans un autre lieu (de nuit)	Acc.		1		1				2				1
		Sous-total		1		1				3				1
Incendie involontaire		Acc.	7	8	3	6	6	7	4	6	5	3	2	2
		Sous-total	7	8	3	6	6	7	4	6	5	3	2	2
Destruction, dénaturation, dégradation	Avec circ. aggr.	Acc.	10	2		1	3	1	1		1	3	1	
	Destruction de biens agricoles	Acc.		1				1					1	4
	Non spécifié	Acc.	34							1				
		Sous-total	44	3		1	3	2	1	1	1	3	2	4
Vandalisme	Sur véhicules	Inc.	2											
		Acc.	18	66	49	50	36	30	39	30	19	26	36	25
	Sur autres biens mobiliers	Acc.	24	12	5	8	5	14	5	8	8	13	9	9
	Graffitis	Acc.	1				4	3	3			1	2	3
	Autres détériorations sur biens immobiliers	Acc.	16	46	31	30	25	51	45	26	30	19	27	32
	Dégradation de clôture	Acc.		1	2	1	2		1				1	2
	Sous-total	61	125	87	89	72	98	93	64	57	59	75	71	
	Total	116	139	90	99	86	111	101	79	66	66	79	79	

Infr. contre la Sécurité de l'Etat

			2000	2013	2014	2015	2016	2017	2018	2019	2020	2021	2022	2023
Terrorisme	Groupe terroriste	Acc.					1							
		Sous-total					1							
		Total					1							

Infr. contre la sécurité publique

			2000	2013	2014	2015	2016	2017	2018	2019	2020	2021	2022	2023
Organisation criminelle	Acc.						1			1				
	Sous-total						1			1				
Association de malfaiteurs	Acc.	1		1		8	3	1	7	4			2	3
	Sous-total	1		1		8	3	1	7	4			2	3
Evasion de prisonniers	Non-respect surveillance électronique	Acc.			4	2	4						1	4
	Sous-total			4	2	4							1	4
Menaces	Menace d'attentat	Acc.							1			1		
	Verbales	Acc.	21	14	23	16	15	13	18	22	12	16	20	16
	Ecrites	Acc.	1	5	3	9	11	10	8	9	6	10	15	8
	Par gestes, emblèmes	Acc.	7	6	8	10	8	11	11	11	7	9	10	8
	Non spécifié	Acc.	1								1			
	Sous-total	30	25	34	35	34	34	34	38	43	25	36	45	32
	Total	31	26	38	45	42	35	45	48	48	25	36	48	39

Infr. contre l'autorité publique

		2000	2013	2014	2015	2016	2017	2018	2019	2020	2021	2022	2023
Violence c/ personnes investies autorité publique	Acc.	1	1			1							
	Sous-total	1	1			1							
Rébellion	Rébellion armée	Acc.			2	4	2	1			1	1	
	Rébellion non armée	Acc.	7	3	5	3	5	2	2	3	3	6	5
	Non spécifié	Acc.	1										
	Sous-total	1	8	3	7	7	7	3	2	3	4	7	5
Outrages	Acc.	1	2	1	3	1	4	3	5	1	3	1	1
	Sous-total	1	2	1	3	1	4	3	5	1	3	1	1
Autres infractions	Bris de scellés	Acc.			1								
	Sous-total				1								
	Total	3	11	4	11	9	11	6	7	4	7	8	6

Infr. contre la foi publique

			2000	2013	2014	2015	2016	2017	2018	2019	2020	2021	2022	2023
Faux en écritures	Faux en écritures	Acc.	6	9	8	3	7	4	6	4	5	5	8	4
		Tent.										1		
	Usage de faux en écrit. et écrit. falsifiées	Acc.			1	1		1	2	1	3	2	1	
		Sous-total	6	9	9	4	7	5	8	5	8	8	9	4
Usurpation	De fonctions	Acc.			2	4							1	
	De costumes, de décorations, etc.	Acc.										1		
	De nom	Acc.		3	1	5	1	3		2	7	2	1	3
		Sous-total		3	3	9	1	3		2	7	3	2	3
Contrefaçon / falsification	Contrefaçon	Acc.			1	1			8	3	2	3		1
		Tent.							1					
	Falsification	Acc.		1		1	2		1	1				1
		Tent.												1
		Sous-total		1	1	2	2		10	4	2	3		3
Fausses monnaies	Emission	Acc.	4	2	1	10	2	6					1	
		Tent.						2		1				
	Non spécifié	Acc.	7											
		Sous-total	11	2	1	10	2	8		1			1	
Faux en justice	Fausses déclarations	Acc.			2					1	1		1	
	Faux serment	Acc.						1						
		Sous-total			2			1		1	1		1	
		Total	17	15	16	25	12	17	18	13	18	14	13	10



Bree

Infraction Code pénal

Infr. contre la famille

		2000	2013	2014	2015	2016	2017	2018	2019	2020	2021	2022	2023
Abandon de famille	Acc.	12						1					1
	Sous-total	12						1					1
Refus du droit aux relations personnelles	Acc.	13	14	15	15	10	19	18	15	23	14	16	12
	Sous-total	13	14	15	15	10	19	18	15	23	14	16	12
Non-acquittement pension alimentaire	Acc.	5		2		2	3	3	1	1		1	
	Sous-total	5		2		2	3	3	1	1		1	
	Total	30	14	17	15	12	22	22	16	24	14	17	13

Criminalité informatique

		2000	2013	2014	2015	2016	2017	2018	2019	2020	2021	2022	2023
Hacking	Acc.		1		2	7	2	3	5	2	4	5	2
	Sous-total		1		2	7	2	3	5	2	4	5	2
Faux en informatique	Acc.					1					2	3	1
	Sous-total					1					2	3	1
Fraude informatique	Acc.		12	9	12	5	5	9	16	59	66	53	61
	Tent.		3	1	4	1	1		2	2	6	2	3
	Sous-total		15	10	16	6	6	9	18	61	72	55	64
Sabotage	Acc.		3		2	2							
	Tent.					1							
	Sous-total		3		2	3							
	Total		19	10	20	17	8	12	23	63	78	63	67



Exercice illégal de l'autorité publique

		2000	2013	2014	2015	2016	2017	2018	2019	2020	2021	2022	2023
Concussion	Acc.		3										
	Sous-total		3										
Corruption publique	Acc.		1			1							
	Sous-total		1			1							
Prise d'intérêt	Acc.		1										
	Sous-total		1										
Abus de l'autorité	Acc.		1										
	Sous-total		1										
Total			6			1							

Marchand de sommeil

		2000	2013	2014	2015	2016	2017	2018	2019	2020	2021	2022	2023
Sans circ. aggr.	Acc.										1		
	Sous-total										1		
Total											1		

Exploitation de la mendicité

		2000	2013	2014	2015	2016	2017	2018	2019	2020	2021	2022	2023
Incitation à la mendicité	Acc.		1										
	Sous-total		1										
Total			1										

Provocation crime ou délits

		2000	2013	2014	2015	2016	2017	2018	2019	2020	2021	2022	2023
Provocation crime	Acc.											1	
	Sous-total											1	
Total												1	



Contravention Code pénal

		2000	2013	2014	2015	2016	2017	2018	2019	2020	2021	2022	2023
Injures (Contravention)	Acc.	4											
	Sous-total	4											
Autres contraventions CP	Acc.	1											
	Sous-total	1											
	Total	5											

STATISTIQUES POLICIERES DE CRIMINALITE

LIEU DE PERPETRATION: COMMUNE

Bree

***ANNEXE II: DETAIL PAR CATEGORIE DE DELIT
LOIS SPECIALES***



Bree

Infraction Lois spéciales

Drogues

			2000	2013	2014	2015	2016	2017	2018	2019	2020	2021	2022	2023
Détention		Acc.	2	43	67	56	52	67	77	47	70	38	68	110
		Sous-total	2	43	67	56	52	67	77	47	70	38	68	110
Usage	Faciliter l'usage	Acc.	2		1	3		1	4		1			
	Incitation à l'usage	Acc.			1				2		1			
	Désordre, scandale ou danger dans un espace public	Acc.				4	6	2	3	7	7	4	2	1
		Sous-total	2	2	2	7	6	3	9	7	9	4	2	1
Importation et exportation		Acc.	1	1	1	2	4		1		2	1		
		Sous-total	1	1	1	2	4		1		2	1		
Fabrication		Acc.	1	6	6	12	15	8	8	8	12	8	13	9
		Sous-total	1	6	6	12	15	8	8	8	12	8	13	9
Commerce		Acc.		7	8	18	17	14	19	9	6	9	7	11
		Sous-total		7	8	18	17	14	19	9	6	9	7	11
Autres		Acc.		1	4	6	8		4	2		1		1
		Sous-total		1	4	6	8		4	2		1		1
		Total	6	58	88	101	102	92	118	73	99	61	90	132

Législation sur les étrangers

			2000	2013	2014	2015	2016	2017	2018	2019	2020	2021	2022	2023
Transmigration illégale	Mariages simulés/blancs sans récompense/contrainte	Acc.			3	1	1	1	2			1		3
		Tent.					1	3	1	1				1
	Cohab. légale de complais. sans récompense/contr.	Acc.						2	1			1	4	2
	Accès au territoire	Acc.				2		1		1				2
	Séjour	Acc.		1	1		8	1	1	5	15	3	3	1
	Pas de port de documents d'identité ou de voyage	Acc.		1										
	Reconnaissance fraudul. sans récompense/contrainte	Acc.								1		1		
		Sous-total		2	4	3	10	8	5	8	15	6	7	9
		Total		2	4	3	10	8	5	8	15	6	7	9



Environnement

			2000	2013	2014	2015	2016	2017	2018	2019	2020	2021	2022	2023
Déchets	Transport de déchets	Acc.		2										
	Déchets par professionnel	Acc.		6	3	1		1			1			
	Déchets par particulier	Acc.		5	11	7	12	9	11	8	10	10	1	2
	Déchets par personne indéterminée	Acc.	5											
	Sous-total		5	13	14	8	12	10	11	8	11	10	1	2
Feux d'artifice		Acc.											1	1
	Sous-total												1	1
Autres que déchets	Urbanisme	Acc.	6	1	1	3	2	2				1		
	Bruit	Acc.	2	1		1		3						
	Pollution de l'eau	Acc.	2	2	1				1					1
	Pollution de l'air	Acc.	1		1									
	Pollution du sol	Acc.			1				1					
	Autres nuisances en matière d'environnement	Acc.	5	1										
	Sous-total		16	5	4	4	2	5	2			1		1
Biodiversité / Faune et flore	Bien-être animal	Acc.	3	1		1	1	12	6	8	15	17	16	5
	Protection de la nature	Acc.	1					1	1					
	Permis / autorisation animaux	Acc.											2	1
	Destruction d'animaux	Acc.							1	1		2		
		Tent.									1			
	Sous-total		4	1	1	1	13	8	10	15	19	18	18	6
Non spécifié		Acc.	2											
	Sous-total		2											
	Total		27	19	18	13	15	28	21	18	26	30	20	10



Armes et explosifs

			2000	2013	2014	2015	2016	2017	2018	2019	2020	2021	2022	2023
Détention illégale	Arme à feu	Acc.		42	68	48	3	4		2	2	2	2	3
	Arme blanche ou non à feu	Acc.		3	8	6	8	5	1	4	1	4	3	1
	Munition	Acc.		1		1	1			1		1	2	1
	Non spécifié	Acc.	4											
		Sous-total	4	46	76	55	12	9	1	7	3	7	7	5
Port / transport illégal	Arme à feu	Acc.		1	1	1	1			3			3	
	Arme blanche ou non à feu	Acc.		3	3	10	4	14	6	7	3	2	8	6
	Munition	Acc.		1										
	Non spécifié	Acc.	4							1				
		Sous-total	4	5	4	11	5	14	6	11	3	2	11	6
Commerce illégal	Arme à feu	Acc.							2	1				
	Non spécifié	Acc.	1											
		Sous-total	1						2	1				
Fabrication / réparation illégale	Arme blanche ou non à feu	Acc.				1								
		Sous-total				1								
Autre	Stockage	Acc.		1										
	Import / export / transit à un usage militaire	Acc.						1						
	Non spécifié	Acc.	8											
		Sous-total	8	1				1						
		Total	17	52	80	66	18	24	9	19	6	9	18	11



Protection de la personne

			2000	2013	2014	2015	2016	2017	2018	2019	2020	2021	2022	2023
Discrimination	Racisme et xénophobie	Acc.	2		1	2	1		1		1	1		1
	Fondée sur son orientation sexuelle (homophobie)	Acc.										1		
	Autre discrimination	Acc.				1				1				
		Sous-total	2		1	2	2		1	1	1	2		1
Protection de la vie privée		Acc.	1	3	1		2		3	1				
		Sous-total	1	3	1		2		3	1				
Caméras de surveillance		Acc.		1										
		Sous-total		1										
Droit à l'image		Acc.								1			1	
		Sous-total								1			1	
Interdiction temporaire de résidence		Acc.											1	5
		Sous-total											1	5
Autres		Acc.	1								1			
		Sous-total	1								1			
		Total	4	4	2	2	4		4	3	2	2	2	6



Bree

Infraction Lois spéciales

Hormones et dopage

		2000	2013	2014	2015	2016	2017	2018	2019	2020	2021	2022	2023
Détention	Acc.		1		1	2		1		1	1		
	Sous-total:		1		1	2		1		1	1		
Fabrication et distribution	Acc.				1								
	Sous-total:				1								
	Total:		1		2	2		1		1	1		

Protection de la jeunesse

		2000	2013	2014	2015	2016	2017	2018	2019	2020	2021	2022	2023
Législation sur l'obligation scolaire	Acc.			2						1			1
	Sous-total:			2						1			1
Législation sur la protection de la jeunesse	Acc.	3	3	6	2	6	14	13	23	19	19	28	33
	Sous-total:	3	3	6	2	6	14	13	23	19	19	28	33
	Total:	3	3	8	2	6	14	13	23	20	19	28	34

Code pénal social

		2000	2013	2014	2015	2016	2017	2018	2019	2020	2021	2022	2023
Harcèlement au travail	Acc.					1							
	Sous-total:					1							
Fraude sociale aux cotisations (travail au noir)	Acc.							1	1		1		
	Sous-total:							1	1		1		
Infr. contre foi publique en droit pénal social	Acc.									1			1
	Sous-total:									1			1
Escroquerie en droit pénal social	Acc.				1	2		2	5	2	4	2	6
	Sous-total:				1	2		2	5	2	4	2	6
	Total:				1	3		3	6	3	5	2	7



Ivresse et alcool

		2000	2013	2014	2015	2016	2017	2018	2019	2020	2021	2022	2023
Ivresse publique	Acc.		6		4	2	7	12	9	10	23	15	18
	Sous-total:		6		4	2	7	12	9	10	23	15	18
	Total:		6		4	2	7	12	9	10	23	15	18

Législation sur les élections

		2000	2013	2014	2015	2016	2017	2018	2019	2020	2021	2022	2023
	Acc.			7									
	Sous-total:			7									
	Total:			7									

Registre de population

		2000	2013	2014	2015	2016	2017	2018	2019	2020	2021	2022	2023
	Acc.	9	20	16	18	19	20	35	32	28	21	48	44
	Sous-total:	9	20	16	18	19	20	35	32	28	21	48	44
	Total:	9	20	16	18	19	20	35	32	28	21	48	44

Carte d'identité

		2000	2013	2014	2015	2016	2017	2018	2019	2020	2021	2022	2023
Pas en possession	Acc.		1										
	Sous-total:		1										
Refus de présentation	Acc.												1
	Sous-total:												1
Endommagée	Acc.		1	1									
	Sous-total:		1	1									
Non spécifié	Acc.												1
	Sous-total:												1
	Total:		2	1									2



Santé publique

		2000	2013	2014	2015	2016	2017	2018	2019	2020	2021	2022	2023
Art de guérir, art infirmier, etc.	Acc.					1							
	Sous-total:					1							
Politique de la santé	Acc.										1		1
	Sous-total:										1		1
Interdiction de fumer	Acc.					1							
	Sous-total:					1							
Vaccination obligatoire	Acc.										2		
	Sous-total:										2		
Législation médicaments	Acc.			1							1		1
	Sous-total:			1							1		1
Exercice de la médecine vétérinaire	Acc.									1			
	Sous-total:									1			
Refus ou négligence respect mesures	Acc.									48	8		
	Sous-total:									48	8		
Autres	Acc.	1		1						1			
	Sous-total:	1		1						1			
	Total:	1		2		2				50	12		2

Travail

		2000	2013	2014	2015	2016	2017	2018	2019	2020	2021	2022	2023
Commerce ambulant	Acc.		2	1					1				
	Sous-total:		2	1					1				
Infractions mesure interdiction professionnelle	Acc.			1			1						
	Sous-total:			1			1						
Fraude sociale aux cotisations (travail au noir)	Acc.				1								
	Sous-total:				1								
	Total:		2	2	1		1		1				



Protection des revenus publics

		2000	2013	2014	2015	2016	2017	2018	2019	2020	2021	2022	2023
Taxe de circulation / TMC	Acc.			1	1	1	2	1					
	Sous-total:			1	1	1	2	1					
Non spécifié	Acc.	1				1							
	Sous-total:	1				1							
	Total:	1		1	1	2	2	1					

Législation économique

		2000	2013	2014	2015	2016	2017	2018	2019	2020	2021	2022	2023
Concurrence	Acc.		1										
	Sous-total:		1										
Sociétés	Acc.			1			1		1	1			
	Sous-total:			1			1		1	1			
Contrefaçon de droits de propriété intellectuelle	Acc.								1				
	Sous-total:								1				
Autres	Acc.		1		3		1	1	1	1			1
	Sous-total:		1		3		1	1	1	1			1
	Total:		2	1	3		2	1	3	2			1

Pratiques commerciales

		2000	2013	2014	2015	2016	2017	2018	2019	2020	2021	2022	2023
Pratiques du marché et protection du consommateur	Acc.	1											
	Sous-total:	1											
Registre de commerce	Acc.									1			
	Sous-total:									1			
	Total:	1								1			



Autres lois spéciales

		2000	2013	2014	2015	2016	2017	2018	2019	2020	2021	2022	2023
Transport	Acc.											1	
	Sous-total:											1	
Loteries et jeux de hasard	Acc.			1									
	Sous-total:			1									
Dégradation involontaire câbles télécommunication	Acc.				1	4		2			1	2	
	Sous-total:				1	4		2			1	2	
Autres	Acc.	3						1					
	Sous-total:	3						1					
	Total:	3		1	1	4		3			1	3	

STATISTIQUES POLICIERES DE CRIMINALITE

LIEU DE PERPETRATION: COMMUNE

Bree

***ANNEXE III: DETAIL
FIGURES CRIMINELLES / PHENOMENES***



Bree

FC Vol moyen de transport

		2000	2013	2014	2015	2016	2017	2018	2019	2020	2021	2022	2023
Vol de voiture	Acc.	9	9	16	6	8	12	9	4	7	3	3	3
	Tent.	2	1	3	2	1	3		2			2	1
	Total	11	10	19	8	9	15	9	6	7	3	5	4
Vol de moto	Acc.	5	4	2	2		1						
	Total	5	4	2	2		1						
Carjacking	Acc.					1	1	1					
	Tent.												1
	Total					1	1	1					1
Homejacking	Acc.					1							
	Total					1							
Vol dans les garages	Acc.			2		1		1	1				
	Total			2		1		1	1				
Vol de vélomoteur	Acc.	8	7	4	10		2		4	2	4	2	1
	Tent.												2
	Total	8	7	4	10		2		4	2	4	2	3
Vol de vélo	Acc.	92	58	60	94	65	34	31	26	14	22	26	21
	Tent.				1		1			1			
	Total	92	58	60	95	65	35	31	26	15	22	26	21



FC Cambriolage

		2000	2013	2014	2015	2016	2017	2018	2019	2020	2021	2022	2023
Cambriolage dans habitation	Acc.	25	25	29	27	25	15	13	20	13	15	17	13
	Tent.	14	13	14	9	16	15	10	5	8	4	8	3
	Total	39	38	43	36	41	30	23	25	21	19	25	16
Cambriolage ds entreprise ou commerce	Acc.	21	24	18	10	7	5	5	9	4	4	4	11
	Tent.	4	11	5	5	5	10	5	4	3	1	2	2
	Total	25	35	23	15	12	15	10	13	7	5	6	13
Cambriolage ds service public ou bâtiment administ	Acc.	3	3	4	5	2	2	6		1	1	3	2
	Tent.	2	2		5	1	5		1	1			
	Total	5	5	4	10	3	7	6	1	2	1	3	2
Vol au bélièr	Acc.		1	2									
	Tent.			2									
	Total		1	4									
Cambriolage dans bâtiment (total)	Acc.	48	52	50	42	34	22	24	29	18	20	24	26
	Tent.	20	26	19	19	22	30	15	10	12	5	10	5
	Total	68	78	69	61	56	52	39	39	30	25	34	31

FC Vol autre

		2000	2013	2014	2015	2016	2017	2018	2019	2020	2021	2022	2023
Vol à main armée	Acc.		2	4	1		1	4	4		2	4	1
	Tent.			1				1	2		1		
	Total		2	5	1		1	5	6		3	4	1
Vol avec violence sans arme	Acc.	3	1	3	1	8	7	7	5	2	5	5	6
	Tent.		1	2	2	1		1	1	1	3	7	4
	Total	3	2	5	3	9	7	8	6	3	8	12	10
Vol dans ou sur un véhicule	Acc.	18	26	28	20	13	16	6	10	8	7	7	5
	Tent.	4	2	1	1	1	1	4	1	1		3	
	Total	22	28	29	21	14	17	10	11	9	7	10	5



FC Vol autre

		2000	2013	2014	2015	2016	2017	2018	2019	2020	2021	2022	2023
Vol d'armes et explosifs	Acc.		4	1	1	1	2	2			1		
	Total		4	1	1	1	2	2			1		
Steaming	Acc.						1					1	
	Total						1					1	
Arrachage de sac à main	Acc.								1				1
	Total								1				1
Vol à l'arraché	Acc.	2				1		2	5	1	1	2	3
	Tent.					1							
	Total	2				2		2	5	1	1	2	3
Vol à la tire	Acc.	9	14	13	6	5	6	11	10	4	4	3	2
	Total	9	14	13	6	5	6	11	10	4	4	3	2
Vol à l'étalage	Acc.	8	26	15	22	32	26	43	30	26	26	30	27
	Tent.		2	1		1	1	3			2		2
	Total	8	28	16	22	33	27	46	30	26	28	30	29
Vol par ruse	Acc.	4	4	2	3	5	1	6	3	4	4	5	8
	Tent.			2	3			2				1	1
	Total	4	4	4	6	5	1	8	3	4	4	6	9
Vol de métaux	Acc.	1	22	4	3	3	4	4	6	1		2	1
	Tent.	1			1								1
	Total	2	22	4	4	3	4	4	6	1		2	2
Vol sur les chantiers	Acc.	6	15	4	4	5	1	4	3	1	4	1	1
	Tent.	2		2				1			2	1	
	Total	8	15	6	4	5	1	5	3	1	6	2	1
Home-invasion	Acc.								2				
	Total								2				



FC Vol autre

		2000	2013	2014	2015	2016	2017	2018	2019	2020	2021	2022	2023
Vol d'animaux	Acc.		4	2	1	2	2		2	1	1		
	Tent.					1							
	Total		4	2	1	3	2		2	1	1		
Vol de cargaison	Acc.		1		1		1						
	Tent.		1										
	Total		2		1		1						

Criminalité ICT

		2000	2013	2014	2015	2016	2017	2018	2019	2020	2021	2022	2023
Fraude de cartes de paiements	Acc.		3	7	8	3	1	4	3	2	2	3	6
	Tent.				2	1	2						
	Total		3	7	10	4	3	4	3	2	2	3	6
Phishing	Acc.		4					3	11	33	38	31	28
	Tent.		2						1	2	4		3
	Total		6					3	12	35	42	31	31
Shouldersurfing	Tent.						1						
	Total						1						
Skimming	Acc.						1	1		1			
	Total						1	1		1			



FC Autre

		2000	2013	2014	2015	2016	2017	2018	2019	2020	2021	2022	2023
Violence contre les métiers d'intérêt général	Acc.	1	1	1	5	2	2	3	2	4	3	4	2
	Tent.							1					
	Total	1	1	1	5	2	2	4	2	4	3	4	2
Viol collectif	Acc.		1			1							
	Tent.					1							
	Total		1			2							
Graffiti	Acc.	1				4	3	3			1	2	3
	Tent.												
	Total	1				4	3	3			1	2	3
Dégradation de voiture	Acc.	11	66	46	51	36	29	40	32	20	24	32	24
	Tent.												
	Total	11	66	46	51	36	29	40	32	20	24	32	24
Rixe au couteau	Acc.		1		1	1	1						
	Tent.					1					2		
	Total		1		1	2	1				2		



PH Violence intrafamiliale (VIF)

		2000	2013	2014	2015	2016	2017	2018	2019	2020	2021	2022	2023
VIF: physique, dans le couple	Acc.	2	23	24	21	18	18	18	19	23	20	28	32
	Total	2	23	24	21	18	18	18	19	23	20	28	32
VIF: physique, envers des descendants	Acc.		2	1	2		5	4	4	1	4	3	5
	Tent.					1							
	Total		2	1	2	1	5	4	4	1	4	3	5
VIF: physique, envers d'autres membres	Acc.	6	10	3	2	4	6	5	3	5	2	2	2
	Total	6	10	3	2	4	6	5	3	5	2	2	2
VIF: sexuelle, dans le couple	Acc.					1							
	Total					1							
VIF: sexuelle, envers des descendants	Acc.	1					1		1	1			
	Total	1					1		1	1			
VIF: sexuelle, envers d'autres membres	Acc.			1									
	Total			1									
VIF: psychique, dans le couple	Acc.	13	18	19	23	17	24	27	21	25	15	21	15
	Total	13	18	19	23	17	24	27	21	25	15	21	15
VIF: psychique, envers des descendants	Acc.			1			2		1	2			
	Total			1			2		1	2			
VIF: psychique, envers d'autres membres	Acc.		2		1	2	3	1		1		2	
	Total		2		1	2	3	1		1		2	
VIF: économique, dans le couple	Acc.			1	2	6	1	3	2	3	1	4	4
	Total			1	2	6	1	3	2	3	1	4	4
VIF: économique, envers des descendants	Acc.							1	1				
	Total							1	1				
VIF: économique, envers d'autres membres	Acc.	17		2	1	3	5	6	2	2		3	6
	Total	17		2	1	3	5	6	2	2		3	6



PH Hormones et dopage

		2000	2013	2014	2015	2016	2017	2018	2019	2020	2021	2022	2023
Dopage humain	Acc.		1		2	2		1	1	1	1		
	Total		1		2	2		1	1	1	1		
Engraissement illégal	Acc.									1			
	Total									1			

PH Drogues

		2000	2013	2014	2015	2016	2017	2018	2019	2020	2021	2022	2023
Vente de cocaïne	Acc.		1		3	2	4	5	1	1		2	1
	Total		1		3	2	4	5	1	1		2	1
Import-export de cocaïne	Acc.				1	1				1			
	Total				1	1				1			
Production de drogues synthétiques	Acc.			1	3	1	1		2	1		2	2
	Total			1	3	1	1		2	1		2	2
Import-export de drogues synthétiques	Acc.					1					1		
	Total					1					1		
Vente de drogues synthétiques	Acc.		1	4	6	3	2	2	2	2	2	5	5
	Total		1	4	6	3	2	2	2	2	2	5	5
Production de cannabis (culture)	Acc.		6	3	6	8	4	4	7	4	3	1	2
	Total		6	3	6	8	4	4	7	4	3	1	2
Vente de cannabis en grande quantité	Acc.					1			1				2
	Total					1			1				2

PH Trafic d'armes

		2000	2013	2014	2015	2016	2017	2018	2019	2020	2021	2022	2023
Commerce et production d'arme à feu et mun.	Acc.	1					1	2	1				
	Total	1					1	2	1				
Commerce et production d'arme non à feu	Acc.					1							
	Total					1							



PH Traite des êtres humains

		2000	2013	2014	2015	2016	2017	2018	2019	2020	2021	2022	2023
TEH - exploitation sexuelle	Acc.		1			1		1					
	Total		1			1		1					

PH Violence dans l'espace public

		2000	2013	2014	2015	2016	2017	2018	2019	2020	2021	2022	2023
Violence physique (transport public)	Acc.		3	1	3	1	3		1	1	1	5	2
	Tent.								1				
	Total		3	1	3	1	3		2	1	1	5	2

Violence physique (voie publique)	Acc.	10	10	12	17	15	9	9	12	11	9	28	14
	Tent.					2		1	1			1	
	Total	10	10	12	17	17	9	10	13	11	9	29	14

Violence physique (autre endroit public)	Acc.	1	2	2	1	2		1	2	1	4	2	1
	Tent.							1					
	Total	1	2	2	1	2		2	2	1	4	2	1

Violence physique (endroit accessible au public)	Acc.	8	21	12	14	10	7	7	10	8	6	12	6
	Tent.										1		
	Total	8	21	12	14	10	7	7	10	8	7	12	6

Violence sexuelle (transport public)	Acc.		1	1						1			
	Total		1	1						1			

Violence sexuelle (voie publique)	Acc.	3	8	3	2		1	1	4		2	2	2
	Tent.							1					
	Total	3	8	3	2		1	2	4		2	2	2

Violence sexuelle (autre endroit public)	Acc.	2	1		1	3				2			
	Total	2	1		1	3				2			

Violence sexuelle (endroit accessible au public)	Acc.	2	1	2		2	2	1	1	2	3	1	
	Tent.											1	
	Total	2	1	2		2	2	1	1	2	3	2	



PH Violence dans l'espace public

		2000	2013	2014	2015	2016	2017	2018	2019	2020	2021	2022	2023
Violence psychique (transport public)	Acc.		2	1				1			1		
	Total		2	1				1			1		
Violence psychique (voie publique)	Acc.	8	7	11	5	6	9	15	12	7	13	13	9
	Total	8	7	11	5	6	9	15	12	7	13	13	9
Violence psychique (autre endroit public)	Acc.	2	1	4	4	2	2	1	3	4	4	1	2
	Total	2	1	4	4	2	2	1	3	4	4	1	2
Violence psychique (endroit accessible au public)	Acc.	8	11	6	4	7	3	12	8	12	6	5	6
	Total	8	11	6	4	7	3	12	8	12	6	5	6
Vol à main armée (transport public)	Acc.						1						
	Total						1						
Vol à main armée (voie publique)	Acc.			1					2		1	1	
	Tent.			1									
	Total			2					2		1	1	
Vol à main armée (autre endroit public)	Acc.												1
	Total												1
Vol à main armée (endroit accessible au public)	Acc.			1				3	1			3	
	Tent.								1				
	Total			1				3	2			3	
Vol avec violence sans arme (transport public)	Acc.						2						
	Tent.										1		
	Total						2				1		
Vol avec violence sans arme (voie publique)	Acc.	2		1		1	1			1	1	1	1
	Tent.			1	1					1			
	Total	2		2	1	1	1			2	1	1	1
Vol avec violence sans arme (autre endroit public)	Acc.					1			1				1
	Total					1			1				1



PH Violence dans l'espace public

		2000	2013	2014	2015	2016	2017	2018	2019	2020	2021	2022	2023
Vol avec violence sans arme (endr. acces. au pub.)	Acc.		1	1		3	3	5	2		2	1	2
	Tent.		1									1	1
	Total		2	1		3	3	5	2		2	2	3

PH Autre

		2000	2013	2014	2015	2016	2017	2018	2019	2020	2021	2022	2023
Faux policiers	Acc.			1	1			1					
	Tent.			2								1	
	Total			3	1			1				1	

Terrorisme, extrémisme et radicalisme		Acc.	2013	2014	2015	2016	2017	2018	2019	2020	2021	2022	2023
	Acc.					1		1					
	Total					1		1					

Cyberharcèlement		Acc.	2013	2014	2015	2016	2017	2018	2019	2020	2021	2022	2023
	Acc.	2	7	7	14	12	20	26	22	24	25	23	29
	Total	2	7	7	14	12	20	26	22	24	25	23	29

Fraude à l'identité		Acc.	2013	2014	2015	2016	2017	2018	2019	2020	2021	2022	2023
	Acc.	1	5	4	6	3	8	17	10	26	10	2	11
	Tent.		1	2	2		2	4		1	2		2
	Total	1	6	6	8	3	10	21	10	27	12	2	13

STATISTIQUES POLICIERES DE CRIMINALITE

LIEU DE PERPETRATION: COMMUNE

Bree

***ANNEXE IV: FAITS ENREGISTRES
NON CRIMINELS***



Bree

Faits non criminels

Maladies / Décès / Disparition

	2000	2013	2014	2015	2016	2017	2018	2019	2020	2021	2022	2023
Suicide	3	6	3	1	5		2	4	4	2	1	3
Personne malade		15	15	13	20	14	17	10	11	7	8	13
Décès suspect		1	4			3	3	2	12	6	3	2
Décès naturel	1	4	1		1	2						1
Disparition (personne disparue)	3	4	4	3	9	5	7	9	14	9	6	6
Accident (sauf roulage)	1	3	3	1	1	5	1	1		1	1	1
Total	8	33	30	18	36	29	30	26	41	25	19	26

Appels

	2000	2013	2014	2015	2016	2017	2018	2019	2020	2021	2022	2023
Alarme	2											
Appels	2	2	2	3	1			1	1			
Total	4	2	2	3	1			1	1			

Problèmes sociaux

	2000	2013	2014	2015	2016	2017	2018	2019	2020	2021	2022	2023
Différends familiaux	20	6		3	12	10	43	28	44	63	79	61
Différend (pas de coups)	4	3	3	2		5	6	4	4	4	1	1
Affaire civile	9	1	6		1	1	3	1		1		
Protection de la jeunesse	1	2	1	6	3	3	3	8	1	4	4	2
Non spécifié								1				
Autres	7	5	5	10	8	8	22	9	3	15	9	5
Total	41	17	15	21	24	27	77	51	52	87	93	69



Catastrophes

	2000	2013	2014	2015	2016	2017	2018	2019	2020	2021	2022	2023
Dégâts tempête		1	1									
Total		1	1									

Ordre public

	2000	2013	2014	2015	2016	2017	2018	2019	2020	2021	2022	2023
Troubles		2		2	3	2	4	2		2	3	
Total		2		2	3	2	4	2		2	3	

Agissements suspects

	2000	2013	2014	2015	2016	2017	2018	2019	2020	2021	2022	2023
	1	15	8	5	5	1		3			1	
Total	1	15	8	5	5	1		3			1	

Objets trouvés

	2000	2013	2014	2015	2016	2017	2018	2019	2020	2021	2022	2023
	1					1					1	1
Total	1					1					1	1

Objets perdus

	2000	2013	2014	2015	2016	2017	2018	2019	2020	2021	2022	2023
	72	327	277	266	271	259	281	294	240	237	279	323
Total	72	327	277	266	271	259	281	294	240	237	279	323



Autres non-infractions

	2000	2013	2014	2015	2016	2017	2018	2019	2020	2021	2022	2023
Ordonnance de capture		1	3	5	2	4	1	1				
Réhabilitation			1									
Non-respect des conditions		14	6	11	2	13	8	2				
Procès-verbal d'information	15	22	19	8	7	4	8		1	2	2	1
Notification		10	15	6	6	13	14	11	11	6	12	9
Dégradation involontaire câbles (non-télécom)		5	2	2			2	1	1		1	
Demande signalement surveillance électronique											2	11
Fonction de contrôle armes									1	4	3	2
Autres non infractions	12											
Total	27	52	46	32	17	34	33	15	14	12	20	23