

STATISTIQUES POLICIERES DE CRIMINALITE

LIEU DE PERPETRATION: COMMUNE

Bocholt

2000 - 2023

Police fédérale - DGRIDRIIBIPOL

STATISTIQUES POLICIERES DE CRIMINALITE

LIEU DE PERPETRATION: COMMUNE

Bocholt

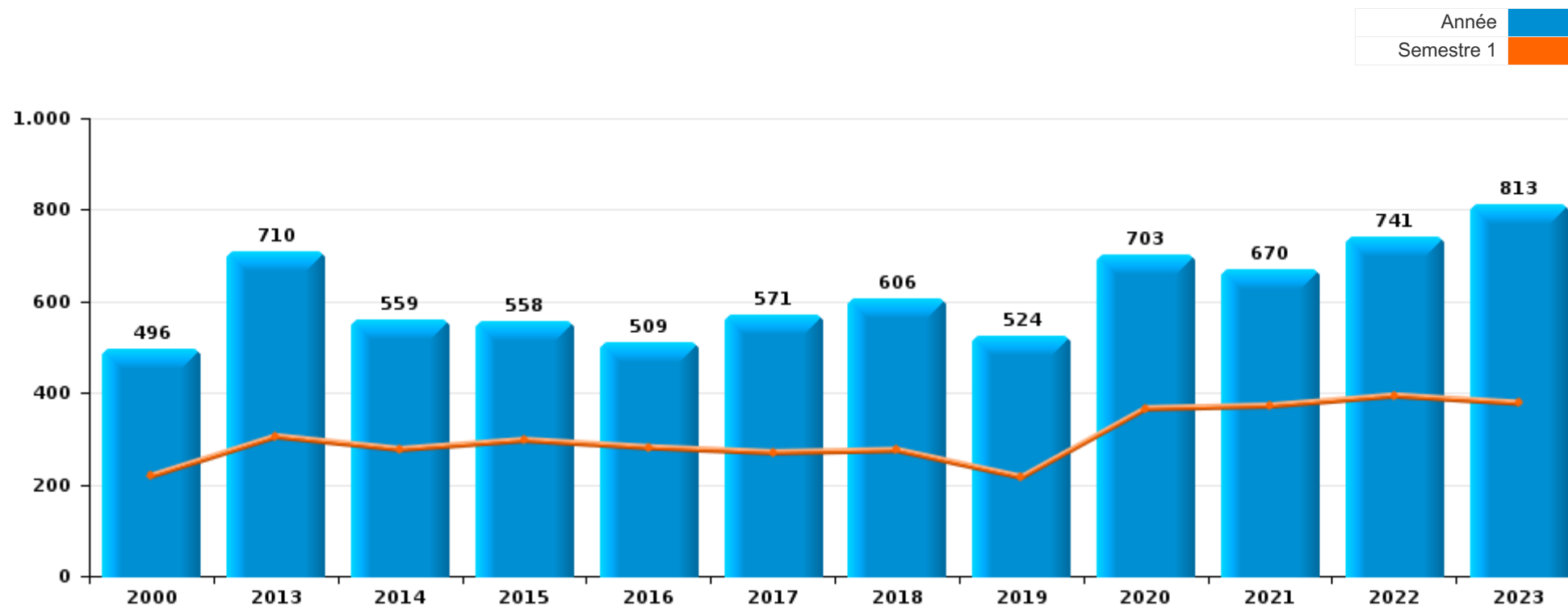
PARTIE I : INFRACTIONS JUDICIAIRES

CRIMINALITE ENREGISTREE COMMISE AU NIVEAU DE LA COMMUNE



Bocholt

	2000	2013	2014	2015	2016	2017	2018	2019	2020	2021	2022	2023
Nombre total des délits	496	710	559	558	509	571	606	524	703	670	741	813





Bocholt

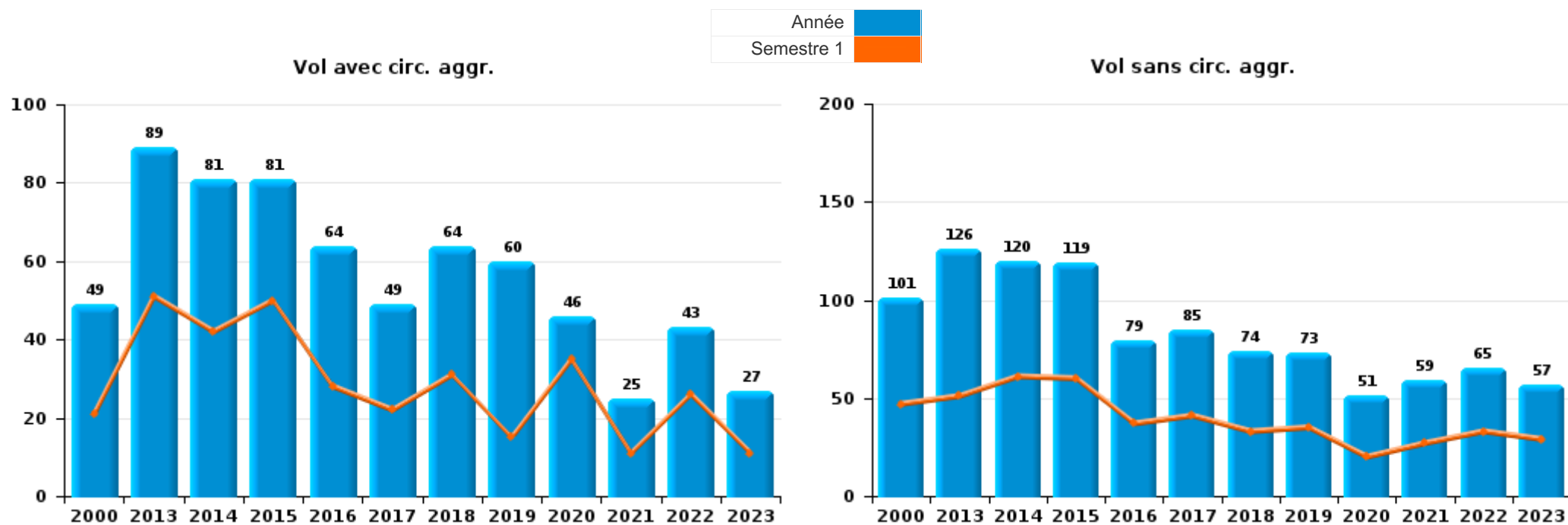
	2000	2013	2014	2015	2016	2017	2018	2019	2020	2021	2022	2023
Vol et extorsion	188	216	201	203	151	140	141	133	101	89	115	87
Drogues	33	38	53	73	99	125	95	86	116	140	227	340
Dégradation de la propriété	92	82	71	75	61	76	75	53	54	50	53	43
Infr. contre l'intégrité physique	42	50	54	44	29	55	63	45	52	45	61	49
Fraude	24	26	31	28	31	27	37	32	75	63	92	79
Infr. contre la sécurité publique	17	27	14	23	11	21	26	25	38	28	17	30
Environnement	32	13	27	15	24	20	27	28	18	29	13	25
Infr. contre autres valeurs morales et sentiments	13	31	14	13	11	13	40	26	32	25	24	18
Armes et explosifs	9	127	20	11	13	14	8	4	9	10	9	12
Criminalité informatique		8	4	4	9	7	11	14	50	48	55	36
Registre de population	3	30	16	19	17	12	12	19	7	17	10	7
Infr. contre la famille	12	18	18	16	12	4	16	10	17	26	3	3
Infr. contre les moeurs	7	6	9	8	7	18	19	9	13	17	6	12
Protection de la jeunesse	1	8	8	1	3	14	9	11	9	17	23	18
Santé publique					2		1		69	37	1	4
Législation sur les étrangers	1	1	5	9	4	1	5	3	7	8	7	19
Infr. contre la foi publique	4	5	3	6	9	5	3	5	7	2	6	11
Ivresse et alcool	1	3	2	1	2	7	6	9	12	3	11	4
Infr. contre l'autorité publique	1	2	3	2	5	4	4	3	9	7	3	3
Carte d'identité	1	10	1		1			1				
Protection de la personne	1		1	1	2	1	2		2	2		1
Protection des revenus publics	1		1	1	3	3	1	3				
Infr. contre la liberté individuelle		1		1			2	1	1		3	2
Législation économique	1	2		1	2		1	1		1		2
Autres lois spéciales		2		1		2		1	1			3
Code pénal social								2	2	3	1	2
Contravention Code pénal	9					1						
Hormones et dopage		2	1				2		1			2
Autres infractions Code pénal		2									1	
Pratiques commerciales	2									1		
Travail	1		1	1								
Infr. relative au statut juridique de l'enfant					1					1		
Loi du football				1								1
Exercice illégal de l'autorité publique										1		
Infr. contre la Sécurité de l'Etat						1						
Législation sur les élections			1									
Traite des êtres humains									1			
Sous-total	496	710	559	558	509	571	606	524	703	670	741	813
Contravention règlement policier local									26	32	19	32
Sous-total									26	32	19	32
Total	496	710	559	558	509	571	606	524	729	702	760	845



I.1. Catégorie des infractions : Vol et extorsion (top 5 des infractions au niveau national 2023)

Bocholt

	2000	2013	2014	2015	2016	2017	2018	2019	2020	2021	2022	2023
Vol sans circ. aggr.	101	126	120	119	79	85	74	73	51	59	65	57
Vol avec circ. aggr.	49	89	81	81	64	49	64	60	46	25	43	27
Vol non spécifié	37					3	1			2	1	
Extorsion	1	1		3	8	3	2		4	3	6	3
Total	188	216	201	203	151	140	141	133	101	89	115	87



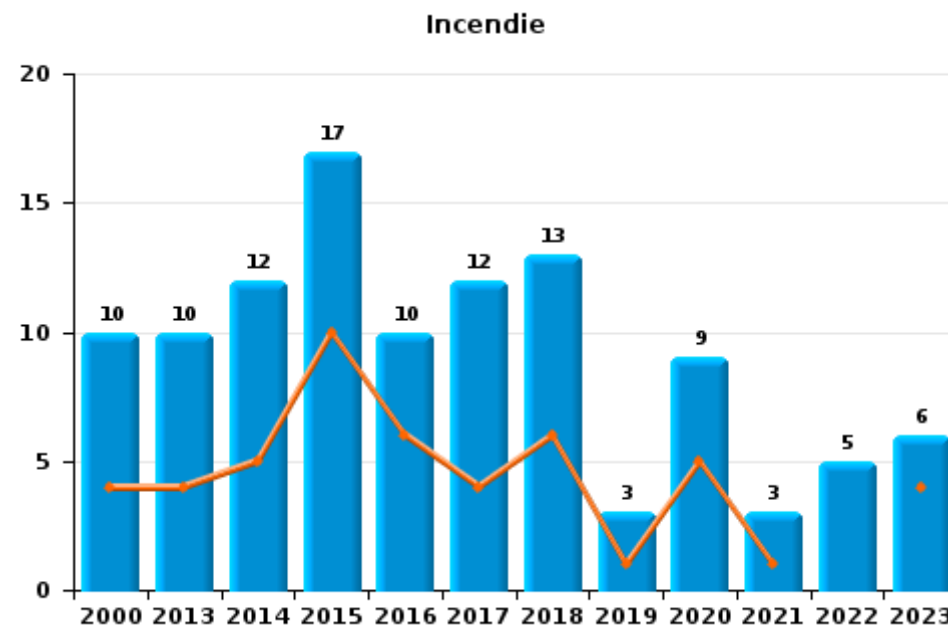
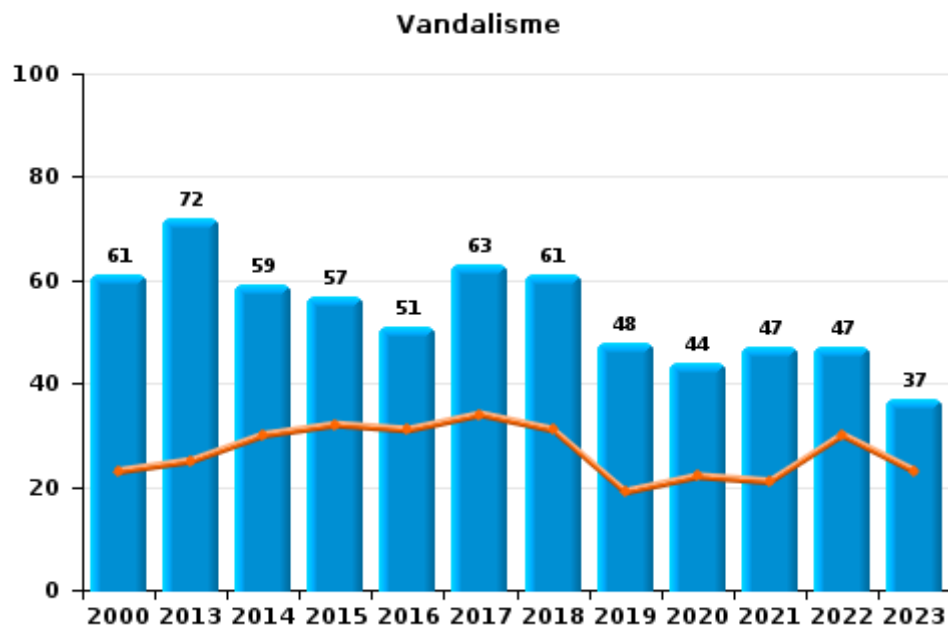
FPF/DGR/DRI/BIPOL - Statistiques policières de criminalité (date de clôture: 19/04/2024)
 Les données pour les années 2001 jusqu'à 2012 ne sont plus publiées mais restent disponibles sur demande auprès du service BIPOL.



I.2. Catégorie des infractions : Dégradation de la propriété (top 5 des infractions au niveau national 2023)

Bocholt

	2000	2013	2014	2015	2016	2017	2018	2019	2020	2021	2022	2023
Vandalisme	61	72	59	57	51	63	61	48	44	47	47	37
Incendie involontaire	8	8	6	10	8	7	8	2	3	3	2	3
Incendie volontaire	2	2	6	7	2	5	5	1	6		3	3
Destruction, dénaturation, dégradation	21			1		1	1	2	1		1	
Total	92	82	71	75	61	76	75	53	54	50	53	43

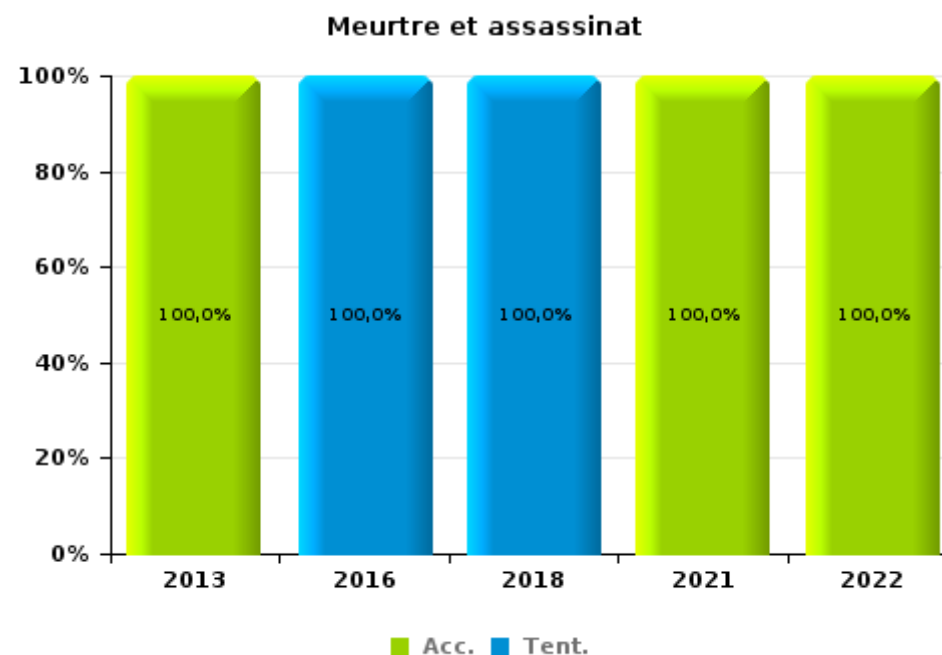
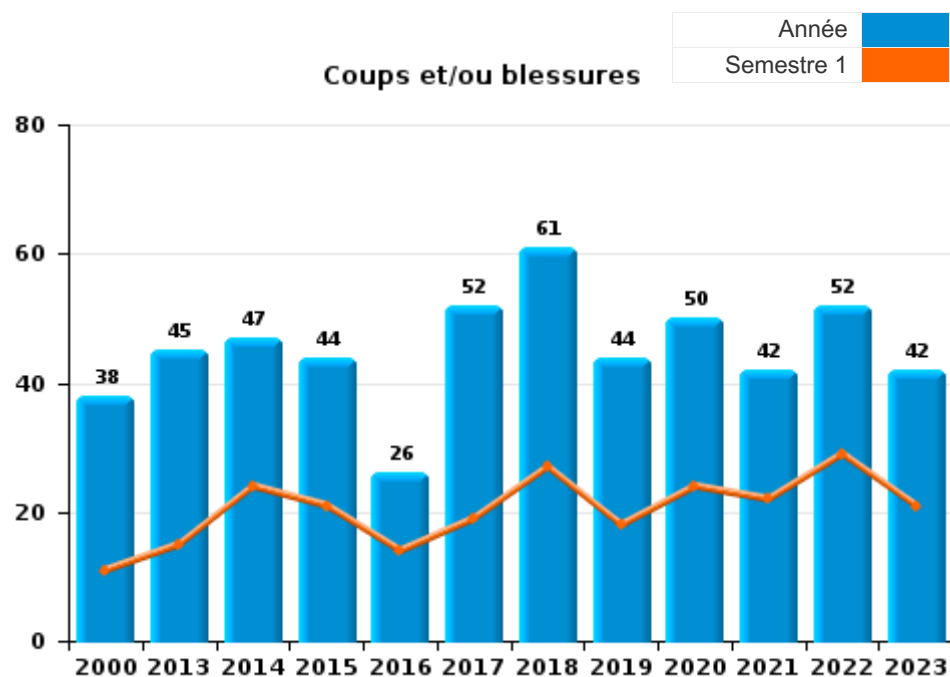




I.3. Catégorie des infractions : Infr. contre l'intégrité physique (top 5 des infractions au niveau national 2023)

Bocholt

	2000	2013	2014	2015	2016	2017	2018	2019	2020	2021	2022	2023
Coups et/ou blessures	38	45	47	44	26	52	61	44	50	42	52	42
Autres	4	4	7		1	3	1	1	2	2	8	7
Meurtre et assassinat		1			2		1			1	1	
Total	42	50	54	44	29	55	63	45	52	45	61	49





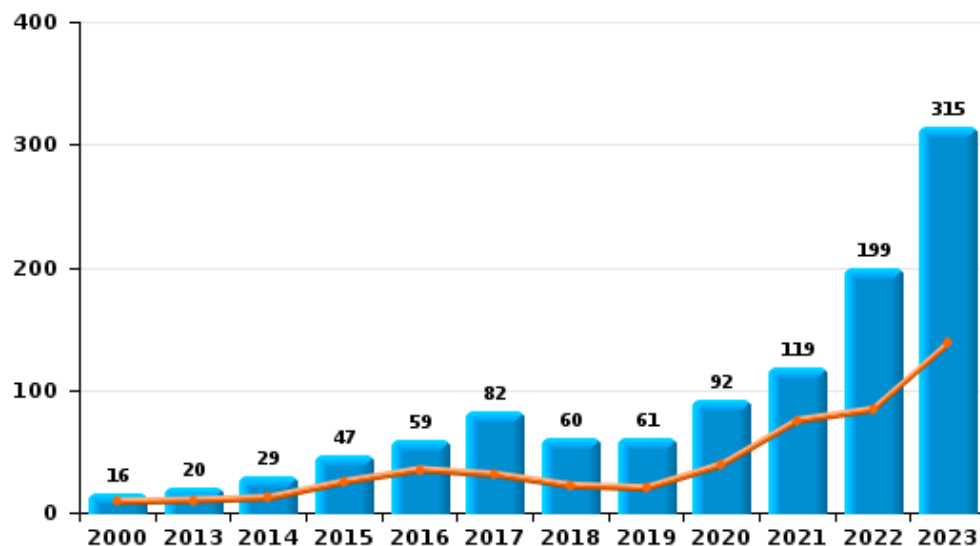
I.4. Catégorie des infractions : Drogues (top 5 des infractions au niveau national 2023)

Bocholt

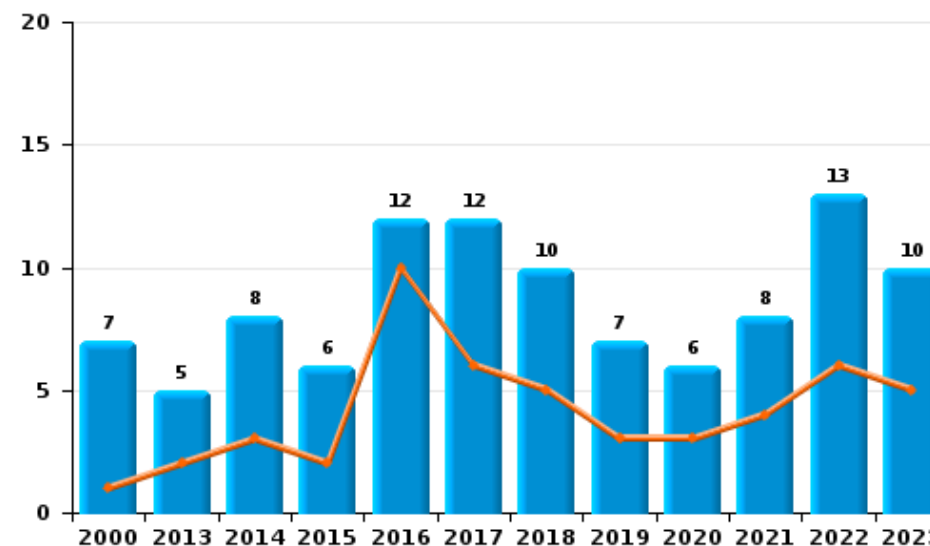
	2000	2013	2014	2015	2016	2017	2018	2019	2020	2021	2022	2023
Détention	16	20	29	47	59	82	60	61	92	119	199	315
Commerce	7	5	8	6	12	12	10	7	6	8	13	10
Importation et exportation	4	6	6	10	10	18	11	4	9	4	8	9
Fabrication		7	5	6	6	7	4	3	8	7	4	2
Autres	1		5	3	12	3	7	9		2	2	2
Usage	5			1		3	3	2	1		1	2
Total	33	38	53	73	99	125	95	86	116	140	227	340



Détention



Commerce





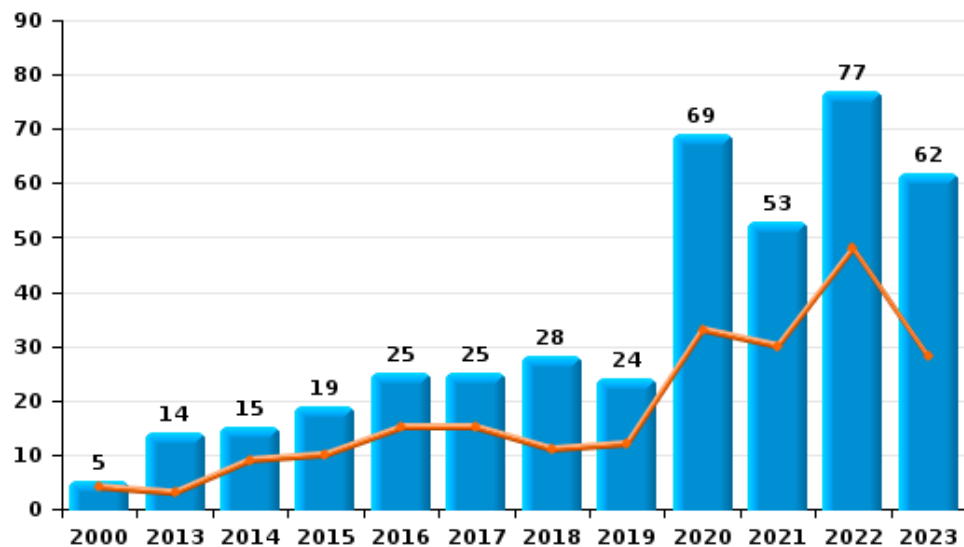
I.5. Catégorie des infractions : Fraude (top 5 des infractions au niveau national 2023)

Bocholt

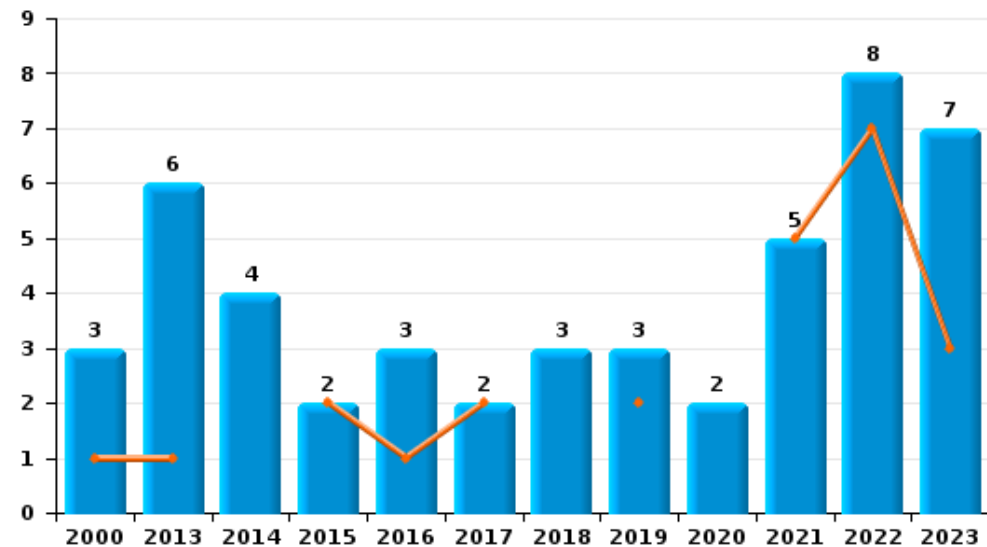
	2000	2013	2014	2015	2016	2017	2018	2019	2020	2021	2022	2023
Escroquerie	5	14	15	19	25	25	28	24	69	53	77	62
Abus de confiance et infr. apparentées	3	6	4	2	3	2	3	3	2	5	8	7
Fraudes: Autres	1	2	5	4					2	3	3	5
Recel	13	1	5	1				2			2	1
Détournement et destruction frauduleuse	2		1	2	1		3	1		2	2	1
Infr. liées à l'insolvabilité		1			1		2	2	2			3
Grivèlerie		2	1		1		1					
Total	24	26	31	28	31	27	37	32	75	63	92	79



Escroquerie



Abus de confiance et infr. apparentées



STATISTIQUES POLICIERES DE CRIMINALITE

LIEU DE PERPETRATION: COMMUNE

Bocholt

PARTIE II : FIGURES CRIMINELLES / PHENOMENES



Bocholt

FC Vol moyen de transport

	2000	2013	2014	2015	2016	2017	2018	2019	2020	2021	2022	2023
Vol de voiture	13	17	21	7	6	9	9	7	5	3	2	2
Vol de moto		6	1			1		1				
Carjacking												1
Homejacking											1	
Vol dans les garages			1	2	1	1	1		1			
Vol de vélomoteur	5	3	4	1				3	1	2	2	1
Vol de vélo	25	38	38	53	16	18	27	23	12	10	26	10

FC Cambriolage

	2000	2013	2014	2015	2016	2017	2018	2019	2020	2021	2022	2023
Cambriolage dans habitation	32	33	35	48	31	18	28	32	18	11	23	7
Cambriolage ds entreprise ou commerce	21	11	8	8	11	3	9	3	7	3	2	8
Cambriolage ds service public ou bâtiment administ	4	2	4	4		2	2		3	2	1	
Vol au bélier	1											
Cambriolage dans bâtiment (total)	53	45	47	60	42	23	39	35	28	16	26	15



FC Vol autre

	2000	2013	2014	2015	2016	2017	2018	2019	2020	2021	2022	2023
Vol à main armée	1		1	1	1	5	1			1		1
Vol avec violence sans arme	2	1		3	6	6	3	2	4	3	6	4
Vol dans ou sur un véhicule	16	25	22	9	12	8	5	12	10	9	8	1
Vol d'armes et explosifs		3	1		1			1				
Arrachage de sac à main						1						
Vol à l'arraché						1	1					
Vol à la tire	2	3	2	3	1			1	2	3		
Vol à l'étalage		6	6	1	5	7	6	5	1	5	6	10
Vol par ruse	1	1	3	2	7	5	2	2	1	1	1	1
Vol de métaux		8	2	1	1	5		2		2	1	2
Vol sur les chantiers	5			1	2		1	5		1	3	2
Vol d'animaux	2			2	1	2	3		1	1	1	2
Vol de cargaison		3		2					1		2	

Criminalité ICT

	2000	2013	2014	2015	2016	2017	2018	2019	2020	2021	2022	2023
Fraude de cartes de paiements			1	3		2	4	1	2	2	1	2
Phishing		4		1		1		4	30	23	32	20
Ransomware								1				
Shouldersurfing							1		1			
Skimming								1				

FC Autre

	2000	2013	2014	2015	2016	2017	2018	2019	2020	2021	2022	2023
Violence contre les métiers d'intérêt général	1	1	1	3	1	1		1	2			2
Graffiti				1			3		1	1		
Dégradation de voiture	6	27	20	27	20	29	24	24	16	15	17	19
Rixe au couteau			3		1		2	1		1		



PH Violence intrafamiliale (VIF)

	2000	2013	2014	2015	2016	2017	2018	2019	2020	2021	2022	2023
VIF: physique, dans le couple	2	12	14	14	7	20	22	14	16	13	17	12
VIF: physique, envers des descendants		1	1	1		1	1	3	2	4	6	2
VIF: physique, envers d'autres membres	8	4	3	1	2	3	4	4	3	9	1	4
VIF: sexuelle, envers des descendants			2	2			1			1		1
VIF: psychique, dans le couple	7	20	19	15	15	9	18	14	26	28	4	4
VIF: psychique, envers des descendants					1		1	1	2	1	1	
VIF: psychique, envers d'autres membres				1	1				4	1		
VIF: économique, dans le couple		1		2	3	1	1	2	4			
VIF: économique, envers des descendants					2			1				
VIF: économique, envers d'autres membres	5	2	4	2				1	1	1		

PH Hormones et dopage

	2000	2013	2014	2015	2016	2017	2018	2019	2020	2021	2022	2023
Dopage humain		2	1				1		2			2
Engraissement illégal		1		1								

PH Drogues

	2000	2013	2014	2015	2016	2017	2018	2019	2020	2021	2022	2023
Vente de cocaïne			1		1	2	2			1	2	2
Import-export de cocaïne		1	1		1		2		1	1	1	
Production de drogues synthétiques					1			1		1	2	
Import-export de drogues synthétiques		1	2	1	2	2	1	1	1			2
Vente de drogues synthétiques		3	3	1	2	1	4	4	2	2	5	6
Production de cannabis (culture)		7	3	4	3	4	3		4	2	1	1
Import-export de cannabis en grande quantité												1
Vente de cannabis en grande quantité												1



PH Trafic d'armes

	2000	2013	2014	2015	2016	2017	2018	2019	2020	2021	2022	2023
Commerce et production d'arme à feu et mun.							1					
Commerce et production d'arme non à feu			1									

PH Traite des êtres humains

	2000	2013	2014	2015	2016	2017	2018	2019	2020	2021	2022	2023
TEH - exploitation sexuelle			1				1		2			

PH Violence dans l'espace public

	2000	2013	2014	2015	2016	2017	2018	2019	2020	2021	2022	2023
Violence physique (transport public)										1		
Violence physique (voie publique)	4	8	8	9	5	13	12	9	3	4	8	7
Violence physique (autre endroit public)	1	1	1				2		2		1	
Violence physique (endroit accessible au public)	12	11	11	19	8	12	15	9	8	6	15	12
Violence sexuelle (voie publique)	4		2	2						1		5
Violence sexuelle (autre endroit public)	2	1			3	1	1					
Violence sexuelle (endroit accessible au public)		1	1	1	1	2	2	2	1	2	2	2
Violence psychique (voie publique)	1	4	1	8	1	6	9	12	7	7	6	3
Violence psychique (autre endroit public)		2	1				1					1
Violence psychique (endroit accessible au public)	2	4		6	2	5	5	7	7	3	5	6
Vol à main armée (voie publique)	1					1				1		
Vol à main armée (endroit accessible au public)			1	1		2	1					
Vol avec violence sans arme (voie publique)					1				1		1	1
Vol avec violence sans arme (autre endroit public)							1					
Vol avec violence sans arme (endr. acces. au pub.)	1	1				1		1		1		



PH Autre

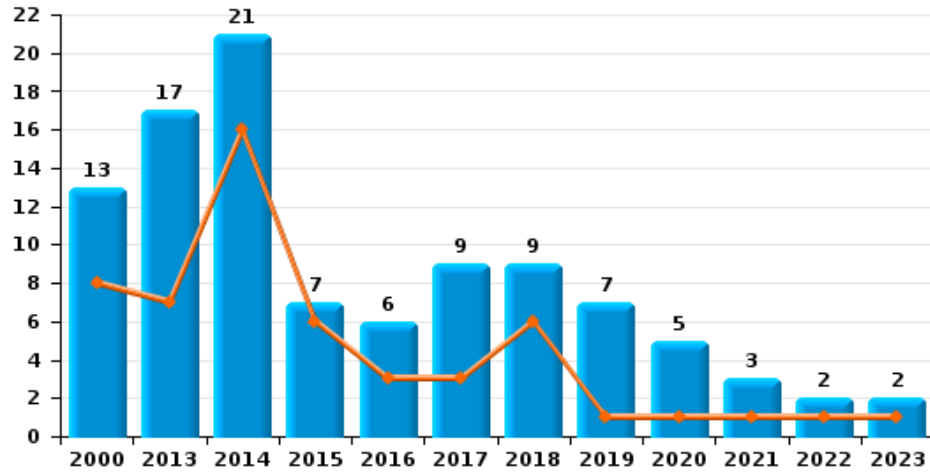
	2000	2013	2014	2015	2016	2017	2018	2019	2020	2021	2022	2023
Faux policiers											1	
Terrorisme, extrémisme et radicalisme		1										
Cyberharcèlement	2	10	4	6	2	5	17	4	18	15	8	7
Fraude à l'identité		3	1	2	4	1	8	6	13	3	5	11



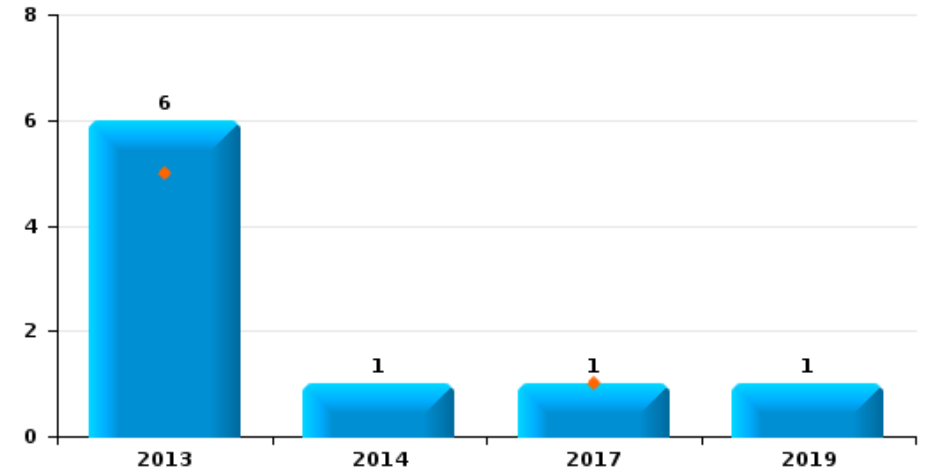
Bocholt

Année	■
Semestre 1	■

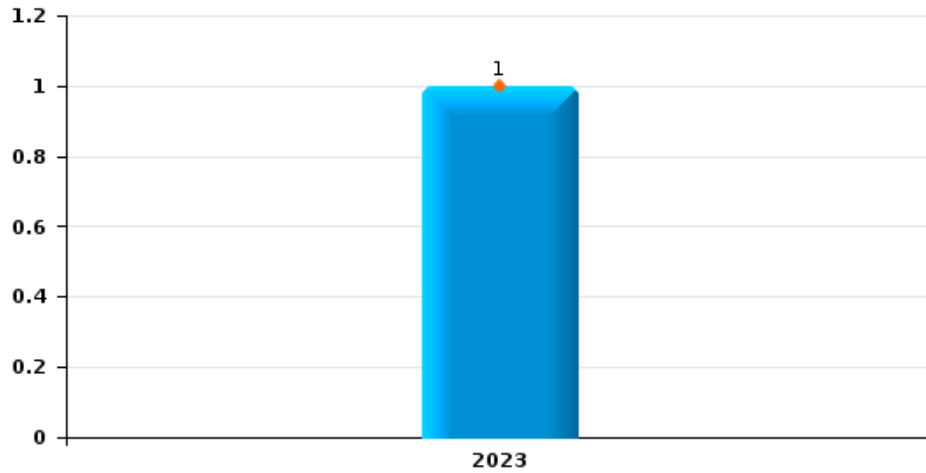
Vol de voiture



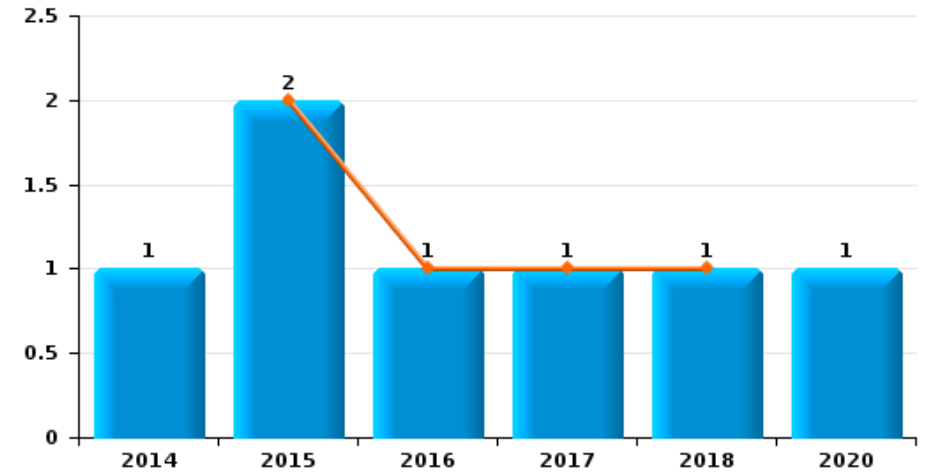
Vol de moto



Carjacking



Vol dans les garages

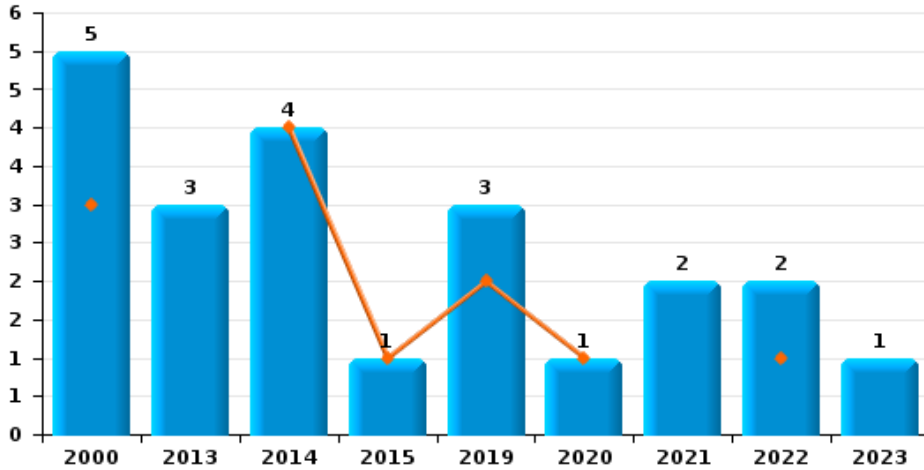




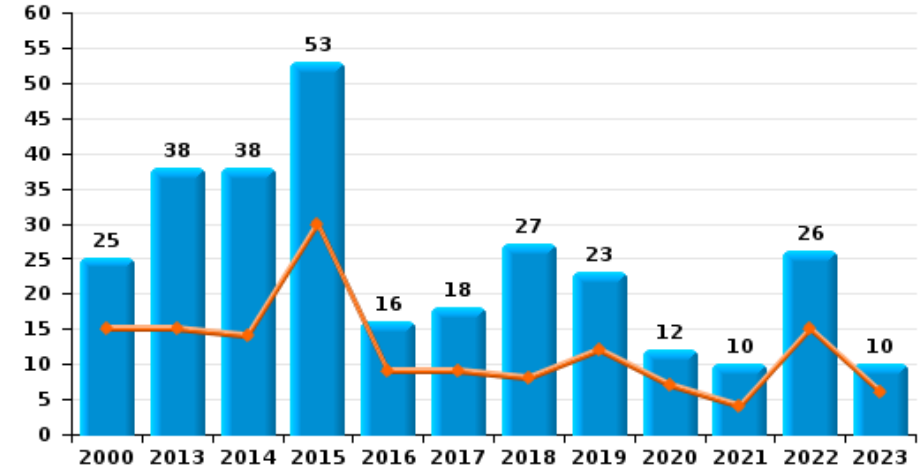
Bocholt

Année	■
Semestre 1	■

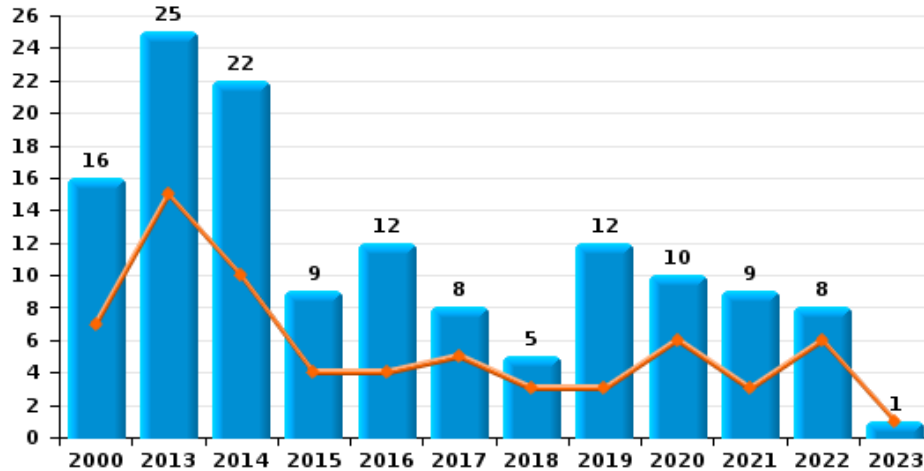
Vol de vélomoteur



Vol de vélo



Vol dans ou sur un véhicule

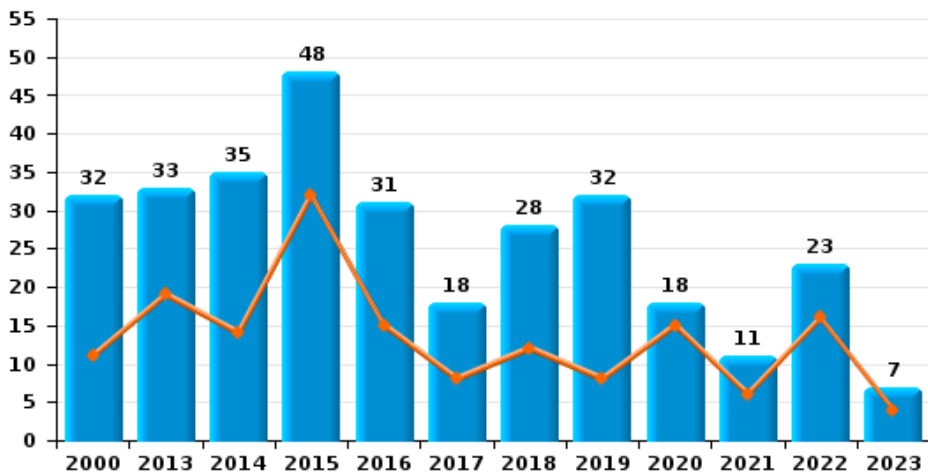




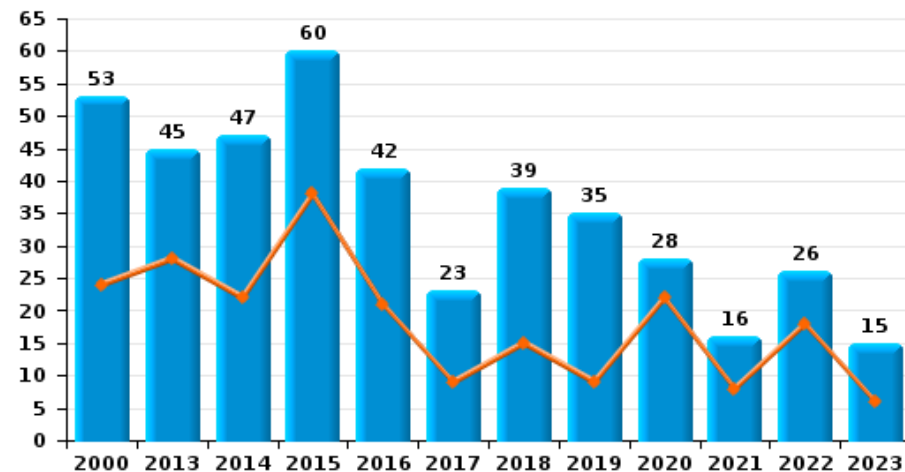
Bocholt

Année ■
Semestre 1 ■

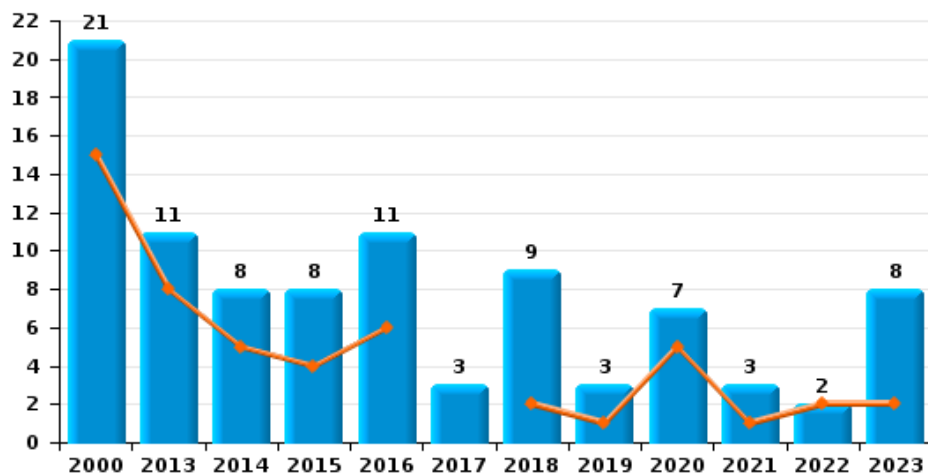
Cambriolage dans habitation



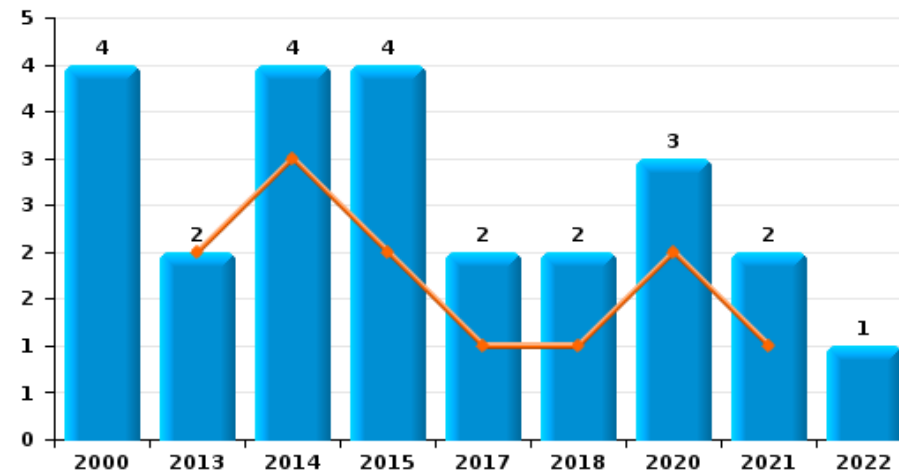
Cambriolage dans bâtiment (total)



Cambriolage ds entreprise ou commerce



Cambriolage ds service public ou bâtiment administratif

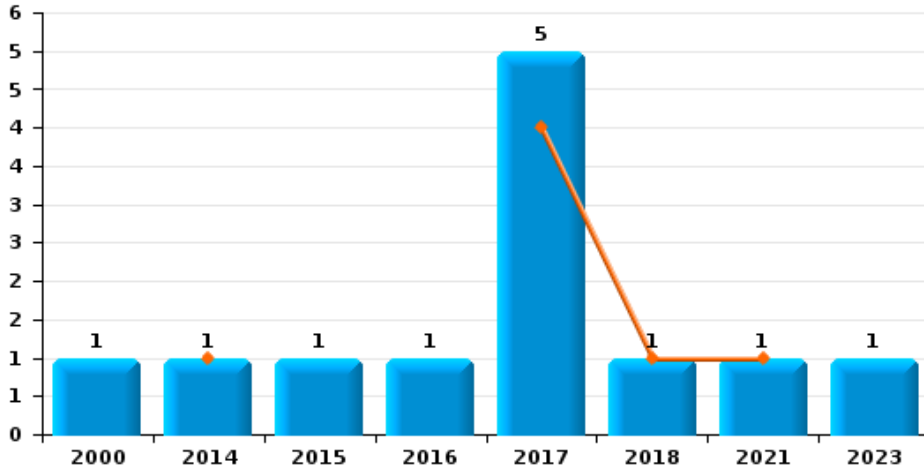




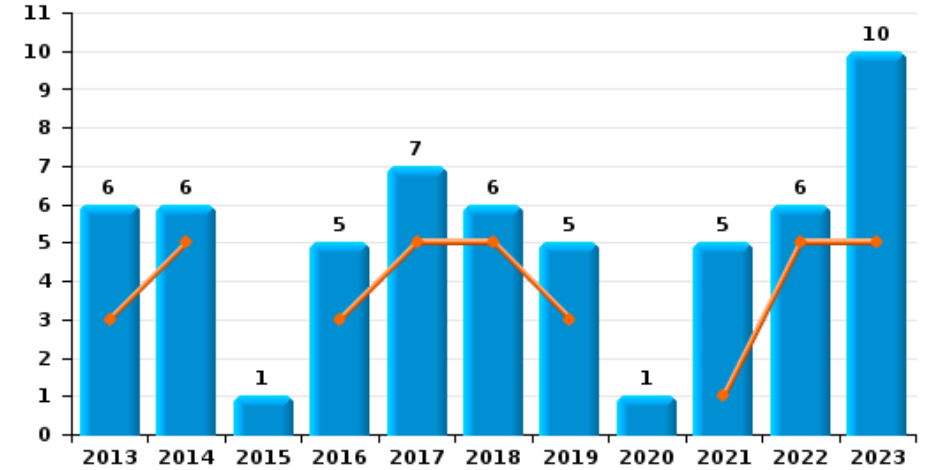
Bocholt



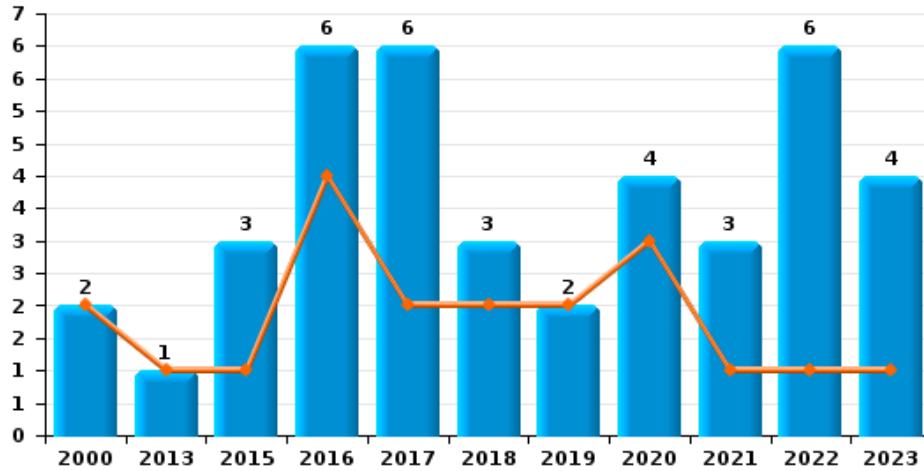
Vol à main armée



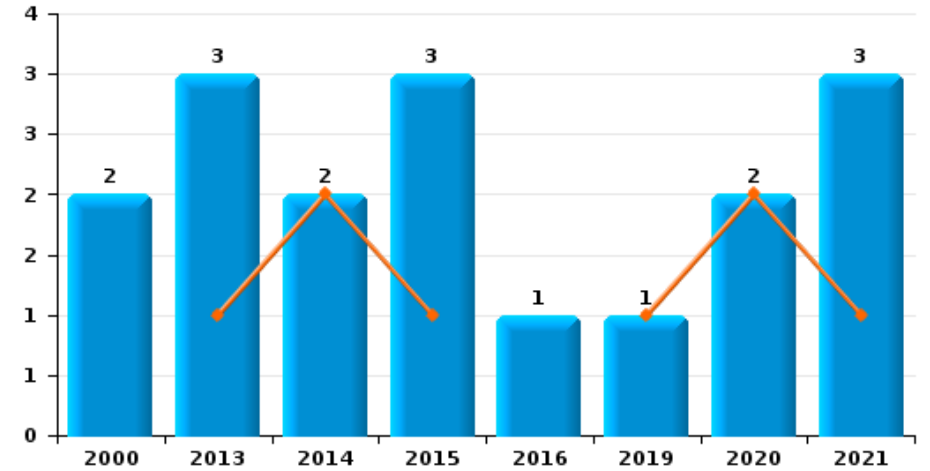
Vol à l'étalage



Vol avec violence sans arme



Vol à la tire

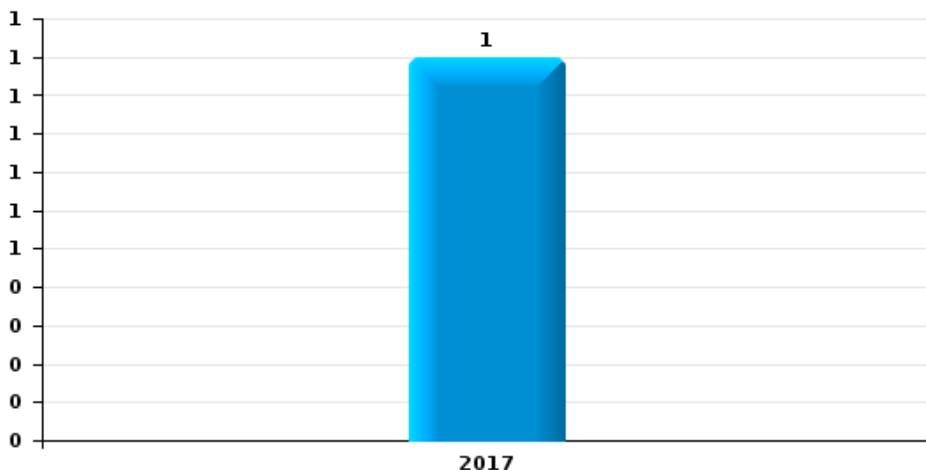




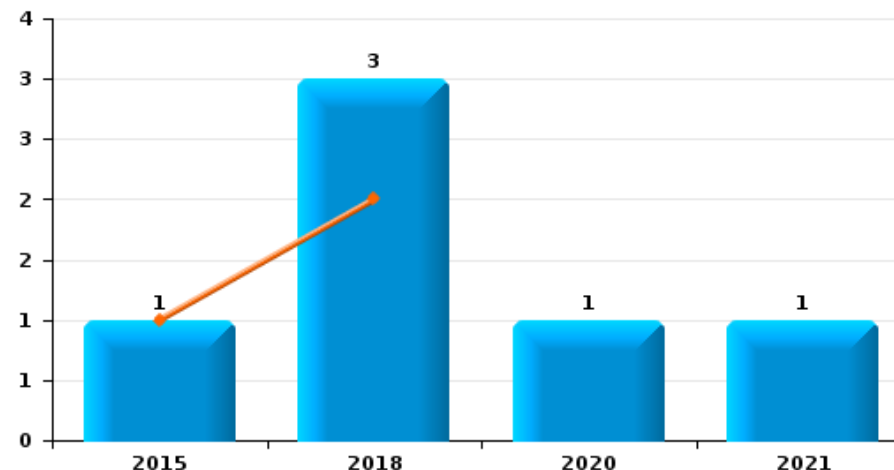
Bocholt

Année	■
Semestre 1	■

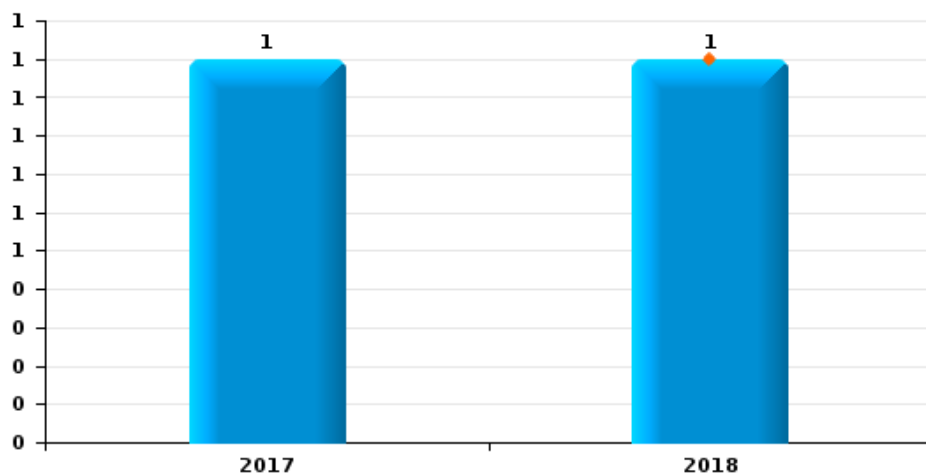
Arrachage de sac à main



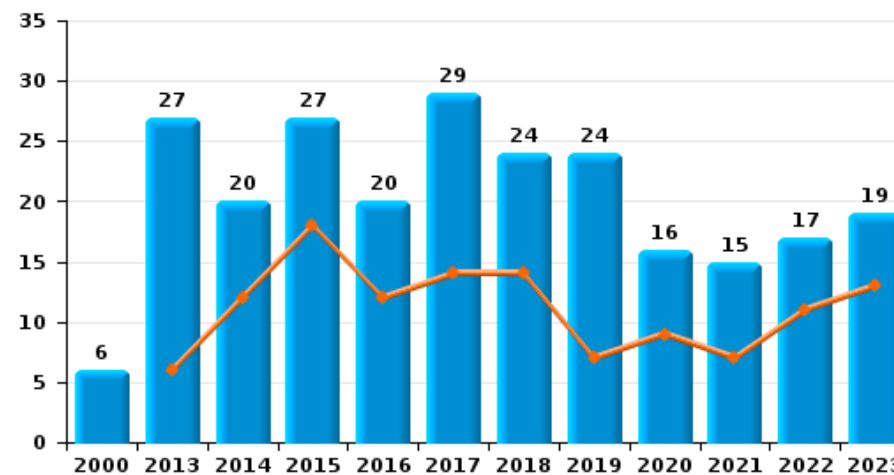
Graffiti



Vol à l'arraché



Dégradation de voiture





Bocholt

FC Vol moyen de transport

		2000	2013	2014	2015	2016	2017	2018	2019	2020	2021	2022	2023
Vol de voiture	Sem 1	8	7	16	6	3	3	6	1	1	1	1	1
	Sem 2	5	10	5	1	3	6	3	6	4	2	1	1
	Total	13	17	21	7	6	9	9	7	5	3	2	2
Vol de moto	Sem 1		5				1						
	Sem 2		1	1					1				
	Total		6	1			1		1				
Carjacking	Sem 1												1
	Total												1
Homejacking	Sem 2											1	
	Total											1	
Vol dans les garages	Sem 1				2	1	1	1					
	Sem 2			1						1			
	Total			1	2	1	1	1		1			
Vol de vélomoteur	Sem 1	3		4	1				2	1		1	
	Sem 2	2	3						1		2	1	1
	Total	5	3	4	1				3	1	2	2	1
Vol de vélo	Sem 1	15	15	14	30	9	9	8	12	7	4	15	6
	Sem 2	10	23	24	23	7	9	19	11	5	6	11	4
	Total	25	38	38	53	16	18	27	23	12	10	26	10



FC Cambriolage

		2000	2013	2014	2015	2016	2017	2018	2019	2020	2021	2022	2023
Cambriolage dans habitation	Sem 1	11	19	14	32	15	8	12	8	15	6	16	4
	Sem 2	21	14	21	16	16	10	16	24	3	5	7	3
	Total	32	33	35	48	31	18	28	32	18	11	23	7
Cambriolage ds entreprise ou commerce	Sem 1	15	8	5	4	6		2	1	5	1	2	2
	Sem 2	6	3	3	4	5	3	7	2	2	2		6
	Total	21	11	8	8	11	3	9	3	7	3	2	8
Cambriolage ds service public ou bâtiment administ	Sem 1		2	3	2		1	1		2	1		
	Sem 2	4		1	2		1	1		1	1	1	
	Total	4	2	4	4		2	2		3	2	1	
Vol au béliier	Sem 1	1											
	Total	1											
Cambriolage dans bâtiment (total)	Sem 1	24	28	22	38	21	9	15	9	22	8	18	6
	Sem 2	29	17	25	22	21	14	24	26	6	8	8	9
	Total	53	45	47	60	42	23	39	35	28	16	26	15



FC Vol autre

		2000	2013	2014	2015	2016	2017	2018	2019	2020	2021	2022	2023
Vol à main armée	Sem 1			1			4	1			1		
	Sem 2	1			1	1	1						1
	Total	1		1	1	1	5	1			1		1
Vol avec violence sans arme	Sem 1	2	1		1	4	2	2	2	3	1	1	1
	Sem 2				2	2	4	1		1	2	5	3
	Total	2	1		3	6	6	3	2	4	3	6	4
Vol dans ou sur un véhicule	Sem 1	7	15	10	4	4	5	3	3	6	3	6	1
	Sem 2	9	10	12	5	8	3	2	9	4	6	2	
	Total	16	25	22	9	12	8	5	12	10	9	8	1
Vol d'armes et explosifs	Sem 1		3										
	Sem 2			1		1			1				
	Total		3	1		1			1				
Arrachage de sac à main	Sem 2						1						
	Total						1						
Vol à l'arraché	Sem 1							1					
	Sem 2						1						
	Total						1	1					
Vol à la tire	Sem 1		1	2	1				1	2	1		
	Sem 2	2	2		2	1					2		
	Total	2	3	2	3	1			1	2	3		
Vol à l'étalage	Sem 1		3	5		3	5	5	3		1	5	5
	Sem 2		3	1	1	2	2	1	2	1	4	1	5
	Total		6	6	1	5	7	6	5	1	5	6	10
Vol par ruse	Sem 1			1	1	4	4		2	1			1
	Sem 2	1	1	2	1	3	1	2			1	1	
	Total	1	1	3	2	7	5	2	2	1	1	1	1



FC Vol autre

		2000	2013	2014	2015	2016	2017	2018	2019	2020	2021	2022	2023
Vol de métaux	Sem 1		1	2			2		1		1		2
	Sem 2		7		1	1	3		1		1	1	
Total			8	2	1	1	5		2		2	1	2
Vol sur les chantiers	Sem 1	4			1			1			1	2	
	Sem 2	1				2			5			1	2
Total		5			1	2		1	5		1	3	2
Vol d'animaux	Sem 1	1			2	1	1				1	1	1
	Sem 2	1					1	3		1			1
Total		2			2	1	2	3		1	1	1	2
Vol de cargaison	Sem 1		1		1							2	
	Sem 2		2		1				1				
Total			3		2				1			2	



Criminalité ICT

		2000	2013	2014	2015	2016	2017	2018	2019	2020	2021	2022	2023
Fraude de cartes de paiements	Sem 1				3		1	2	1	1	1		2
	Sem 2			1			1	2		1	1	1	
	Total			1	3		2	4	1	2	2	1	2
Phishing	Sem 1		1		1		1		1	16	9	24	4
	Sem 2		3						3	14	14	8	16
	Total		4		1		1		4	30	23	32	20
Ransomware	Sem 1								1				
	Total								1				
Shouldersurfing	Sem 1									1			
	Sem 2							1					
	Total							1		1			
Skimming	Sem 1								1				
	Total								1				



FC Autre

		2000	2013	2014	2015	2016	2017	2018	2019	2020	2021	2022	2023
Violence contre les métiers d'intérêt général	Sem 1		1		1	1	1		1	1			1
	Sem 2	1		1	2					1			1
	Total	1	1	1	3	1	1		1	2			2
Graffiti	Sem 1				1			2					
	Sem 2							1		1	1		
	Total				1			3		1	1		
Dégradation de voiture	Sem 1		6	12	18	12	14	14	7	9	7	11	13
	Sem 2	6	21	8	9	8	15	10	17	7	8	6	6
	Total	6	27	20	27	20	29	24	24	16	15	17	19
Rixe au couteau	Sem 1					1		1			1		
	Sem 2			3				1	1				
	Total			3		1		2	1		1		



PH Violence intrafamiliale (VIF)

		2000	2013	2014	2015	2016	2017	2018	2019	2020	2021	2022	2023
VIF: physique, dans le couple	Sem 1	1	2	9	5	2	9	9	3	6	5	8	5
	Sem 2	1	10	5	9	5	11	13	11	10	8	9	7
	Total	2	12	14	14	7	20	22	14	16	13	17	12
VIF: physique, envers des descendants	Sem 1							1			2	5	2
	Sem 2		1	1	1		1		3	2	2	1	
	Total		1	1	1		1	1	3	2	4	6	2
VIF: physique, envers d'autres membres	Sem 1	5	2	1		1		3	3	1	5	1	3
	Sem 2	3	2	2	1	1	3	1	1	2	4		1
	Total	8	4	3	1	2	3	4	4	3	9	1	4
VIF: sexuelle, envers des descendants	Sem 1			2	1			1					1
	Sem 2				1						1		
	Total			2	2			1			1		1
VIF: psychique, dans le couple	Sem 1	4	6	7	7	8	5	6	5	7	18	3	4
	Sem 2	3	14	12	8	7	4	12	9	19	10	1	
	Total	7	20	19	15	15	9	18	14	26	28	4	4
VIF: psychique, envers des descendants	Sem 1											1	
	Sem 2					1		1	1	2	1		
	Total					1		1	1	2	1	1	
VIF: psychique, envers d'autres membres	Sem 1				1	1				2			
	Sem 2									2	1		
	Total				1	1				4	1		
VIF: économique, dans le couple	Sem 1		1		1	2		1		3			
	Sem 2				1	1	1		2	1			
	Total		1		2	3	1	1	2	4			



PH Violence intrafamiliale (VIF)

		2000	2013	2014	2015	2016	2017	2018	2019	2020	2021	2022	2023
VIF: économique, envers des descendants	Sem 1					1							
	Sem 2					1			1				
Total						2			1				
VIF: économique, envers d'autres membres	Sem 1	3		3	2					1			
	Sem 2	2	2	1					1		1		
Total		5	2	4	2				1	1	1		



PH Hormones et dopage

		2000	2013	2014	2015	2016	2017	2018	2019	2020	2021	2022	2023
Dopage humain	Sem 1			1						1			1
	Sem 2		2					1		1			1
	Total		2	1				1		2			2
Engraissement illégal	Sem 1		1										
	Sem 2				1								
	Total		1		1								



PH Drogues

		2000	2013	2014	2015	2016	2017	2018	2019	2020	2021	2022	2023
Vente de cocaïne	Sem 1			1		1	1	1					
	Sem 2						1	1			1	2	2
Total				1		1	2	2			1	2	2
Import-export de cocaïne	Sem 1			1		1		2			1		
	Sem 2		1							1		1	
Total			1	1		1		2		1	1	1	
Production de drogues synthétiques	Sem 1								1		1	1	
	Sem 2					1						1	
Total						1			1		1	2	
Import-export de drogues synthétiques	Sem 1					1	1		1	1			2
	Sem 2		1	2	1	1	1	1					
Total			1	2	1	2	2	1	1	1			2
Vente de drogues synthétiques	Sem 1		2			1	1		2	1	1	4	3
	Sem 2		1	3	1	1		4	2	1	1	1	3
Total			3	3	1	2	1	4	4	2	2	5	6
Production de cannabis (culture)	Sem 1		2	2	2		3	3		3	1		
	Sem 2		5	1	2	3	1			1	1	1	1
Total			7	3	4	3	4	3		4	2	1	1
Import-export de cannabis en grande quantité	Sem 1												1
	Sem 2												
Total													1
Vente de cannabis en grande quantité	Sem 1												1
	Sem 2												
Total													1



PH Trafic d'armes

		2000	2013	2014	2015	2016	2017	2018	2019	2020	2021	2022	2023
Commerce et production d'arme à feu et mun.	Sem 2							1					
	Total							1					
Commerce et production d'arme non à feu	Sem 1			1									
	Total			1									



PH Traite des êtres humains

		2000	2013	2014	2015	2016	2017	2018	2019	2020	2021	2022	2023
TEH - exploitation sexuelle	Sem 1							1					
	Sem 2			1						2			
Total				1				1		2			



PH Violence dans l'espace public

		2000	2013	2014	2015	2016	2017	2018	2019	2020	2021	2022	2023
Violence physique (transport public)	Sem 1										1		
	Total										1		
Violence physique (voie publique)	Sem 1	1	2	1	6	4	4	6	5	2		4	7
	Sem 2	3	6	7	3	1	9	6	4	1	4	4	
Total		4	8	8	9	5	13	12	9	3	4	8	7
Violence physique (autre endroit public)	Sem 1			1				2		1			
	Sem 2	1	1							1		1	
Total		1	1	1				2		2		1	
Violence physique (endroit accessible au public)	Sem 1	1	4	6	10	5	5	2	4	3	2	6	2
	Sem 2	11	7	5	9	3	7	13	5	5	4	9	10
Total		12	11	11	19	8	12	15	9	8	6	15	12
Violence sexuelle (voie publique)	Sem 1	3		1	1						1		4
	Sem 2	1		1	1								1
Total		4		2	2						1		5
Violence sexuelle (autre endroit public)	Sem 1	1											
	Sem 2	1	1			3	1	1					
Total		2	1			3	1	1					
Violence sexuelle (endroit accessible au public)	Sem 1			1		1	2	1	1	1	1		1
	Sem 2		1		1			1	1		1	2	1
Total			1	1	1	1	2	2	2	1	2	2	2
Violence psychique (voie publique)	Sem 1		1		4		4	7	8	3	5	2	1
	Sem 2	1	3	1	4	1	2	2	4	4	2	4	2
Total		1	4	1	8	1	6	9	12	7	7	6	3
Violence psychique (autre endroit public)	Sem 1							1					1
	Sem 2		2	1									
Total			2	1				1					1



PH Violence dans l'espace public

		2000	2013	2014	2015	2016	2017	2018	2019	2020	2021	2022	2023
Violence psychique (endroit accessible au public)	Sem 1	1	2		4	1	3	3	3	1	2	1	3
	Sem 2	1	2		2	1	2	2	4	6	1	4	3
Total		2	4		6	2	5	5	7	7	3	5	6
Vol à main armée (voie publique)	Sem 1						1				1		
	Sem 2	1											
Total		1					1				1		
Vol à main armée (endroit accessible au public)	Sem 1			1			2	1					
	Sem 2				1								
Total				1	1		2	1					
Vol avec violence sans arme (voie publique)	Sem 1					1				1			1
	Sem 2											1	
Total						1				1		1	1
Vol avec violence sans arme (autre endroit public)	Sem 1							1					
	Sem 2												
Total								1					
Vol avec violence sans arme (endr. acces. au pub.)	Sem 1	1	1						1				
	Sem 2						1				1		
Total		1	1				1		1		1		



PH Autre

		2000	2013	2014	2015	2016	2017	2018	2019	2020	2021	2022	2023
Faux policiers	Sem 2											1	
	Total											1	
Terrorisme, extrémisme et radicalisme	Sem 1		1										
	Total		1										
Cyberharcèlement	Sem 1	1	4	3	3		4	10	2	6	8	5	1
	Sem 2	1	6	1	3	2	1	7	2	12	7	3	6
	Total	2	10	4	6	2	5	17	4	18	15	8	7
Fraude à l'identité	Sem 1		1	1	1	4	1	4	4	5	3	1	8
	Sem 2		2		1			4	2	8		4	3
	Total		3	1	2	4	1	8	6	13	3	5	11



Bocholt

2022

FC Vol moyen de transport

	Fév	Mar	Avr	Mai	Juin	Sep	Oct	Nov	Déc	Total
Vol de voiture					1		1			2
Homejacking							1			1
Vol de vélomoteur			1					1		2
Vol de vélo	10	2	1	2		1	5	3	2	26

FC Cambriolage

	Jan	Fév	Mar	Avr	Mai	Juin	Juil	Sep	Oct	Nov	Total
Cambriolage dans habitation	1	10	1	1	1	2	4	1	1	1	23
Cambriolage ds entreprise ou commerce					1	1					2
Cambriolage ds service public ou bâtiment administ								1			1
Cambriolage dans bâtiment (total)	1	10	1	1	2	3	4	2	1	1	26

FC Vol autre

	Jan	Fév	Mar	Avr	Mai	Juin	Juil	Sep	Oct	Nov	Déc	Total
Vol avec violence sans arme				1			1	1	2	1		6
Vol dans ou sur un véhicule	2	1	1		1	1				1	1	8
Vol à l'étalage	2	3								1		6
Vol par ruse								1				1
Vol de métaux									1			1
Vol sur les chantiers	1		1								1	3
Vol d'animaux						1						1
Vol de cargaison	2											2



Criminalité ICT

	Jan	Fév	Mar	Avr	Mai	Juin	Juil	Août	Sep	Oct	Total
Fraude de cartes de paiements										1	1
Phishing	2	3	7	4	4	4	1	1	5	1	32

FC Autre

	Jan	Fév	Mai	Juil	Août	Sep	Nov	Déc	Total
Dégradation de voiture	2	6	3	1	1	2	1	1	17

PH Violence intrafamiliale (VIF)

	Jan	Fév	Mar	Avr	Mai	Juin	Juil	Août	Sep	Oct	Nov	Déc	Total
VIF: physique, dans le couple	4			1	1	2	1	1	1	1	2	3	17
VIF: physique, envers des descendants			3		1	1						1	6
VIF: physique, envers d'autres membres						1							1
VIF: psychique, dans le couple	2	1					1						4
VIF: psychique, envers des descendants			1										1

PH Drogues

	Jan	Fév	Mar	Avr	Août	Sep	Déc	Total
Vente de cocaïne					1		1	2
Import-export de cocaïne							1	1
Production de drogues synthétiques				1		1		2
Vente de drogues synthétiques	1	1	1	1	1			5
Production de cannabis (culture)					1			1



PH Violence dans l'espace public

	Jan	Fév	Mar	Avr	Juin	Juil	Août	Sep	Oct	Nov	Déc	Total
Violence physique (voie publique)	1	1	2				2		1		1	8
Violence physique (autre endroit public)							1					1
Violence physique (endroit accessible au public)			2	2	2	1	1	1	3	2	1	15
Violence sexuelle (endroit accessible au public)						1			1			2
Violence psychique (voie publique)	1		1					1	3			6
Violence psychique (endroit accessible au public)		1					2		1	1		5
Vol avec violence sans arme (voie publique)										1		1

PH Autre

	Jan	Fév	Avr	Mai	Juin	Juil	Août	Sep	Oct	Nov	Total
Faux policiers								1			1
Cyberharcèlement	1	1		2	1	1			1	1	8
Fraude à l'identité			1				2	1		1	5



2023

FC Vol moyen de transport

	Fév	Mar	Mai	Juil	Août	Sep	Oct	Déc	Total
Vol de voiture			1				1		2
Carjacking			1						1
Vol de vélomoteur				1					1
Vol de vélo	1	4	1		2	1		1	10

FC Cambriolage

	Jan	Mar	Avr	Mai	Juil	Sep	Oct	Nov	Total
Cambriolage dans habitation	1		1	2	3				7
Cambriolage ds entreprise ou commerce	1	1				2	1	3	8
Cambriolage dans bâtiment (total)	2	1	1	2	3	2	1	3	15

FC Vol autre

	Jan	Fév	Mar	Mai	Juil	Août	Sep	Oct	Nov	Déc	Total
Vol à main armée					1						1
Vol avec violence sans arme				1		1		1		1	4
Vol dans ou sur un véhicule		1									1
Vol à l'étalage			5		1	1		1	2		10
Vol par ruse				1							1
Vol de métaux	2										2
Vol sur les chantiers							1		1		2
Vol d'animaux		1				1					2

Criminalité ICT

	Jan	Fév	Mar	Mai	Juil	Août	Sep	Oct	Déc	Total
Fraude de cartes de paiements				2						2
Phishing	1	1	2		2	5	1	6	2	20



FC Autre

	Jan	Fév	Mar	Avr	Mai	Juin	Juil	Août	Sep	Oct	Déc	Total
Violence contre les métiers d'intérêt général		1							1			2
Dégradation de voiture	1	3	4	2	2	1	2	1	1	1	1	19

PH Violence intrafamiliale (VIF)

	Jan	Fév	Mar	Avr	Mai	Juin	Juil	Sep	Oct	Nov	Déc	Total
VIF: physique, dans le couple		2	1	1		1	1	1	2		3	12
VIF: physique, envers des descendants					1	1						2
VIF: physique, envers d'autres membres	1			2						1		4
VIF: sexuelle, envers des descendants	1											1
VIF: psychique, dans le couple	1	1		2								4

PH Hormones et dopage

	Mar	Déc	Total
Dopage humain	1	1	2

PH Drogues

	Mar	Mai	Juil	Août	Oct	Déc	Total
Vente de cocaïne				1	1		2
Import-export de drogues synthétiques	1	1					2
Vente de drogues synthétiques	2	1		1		2	6
Production de cannabis (culture)			1				1
Import-export de cannabis en grande quantité	1						1
Vente de cannabis en grande quantité	1						1



PH Violence dans l'espace public

	Jan	Fév	Mar	Avr	Mai	Juin	Juil	Août	Sep	Oct	Nov	Déc	Total
Violence physique (voie publique)	2	2	2			1							7
Violence physique (endroit accessible au public)	1					1	1	2	6			1	12
Violence sexuelle (voie publique)		1		1	2						1		5
Violence sexuelle (endroit accessible au public)					1							1	2
Violence psychique (voie publique)						1			1		1		3
Violence psychique (autre endroit public)	1												1
Violence psychique (endroit accessible au public)					2	1		1	1	1			6
Vol avec violence sans arme (voie publique)					1								1

PH Autre

	Jan	Fév	Mar	Avr	Juin	Juil	Août	Sep	Oct	Nov	Déc	Total
Cyberharcèlement	1							1		4	1	7
Fraude à l'identité	2	1	1	1	3	1	1		1			11

STATISTIQUES POLICIERES DE CRIMINALITE

LIEU DE PERPETRATION: COMMUNE

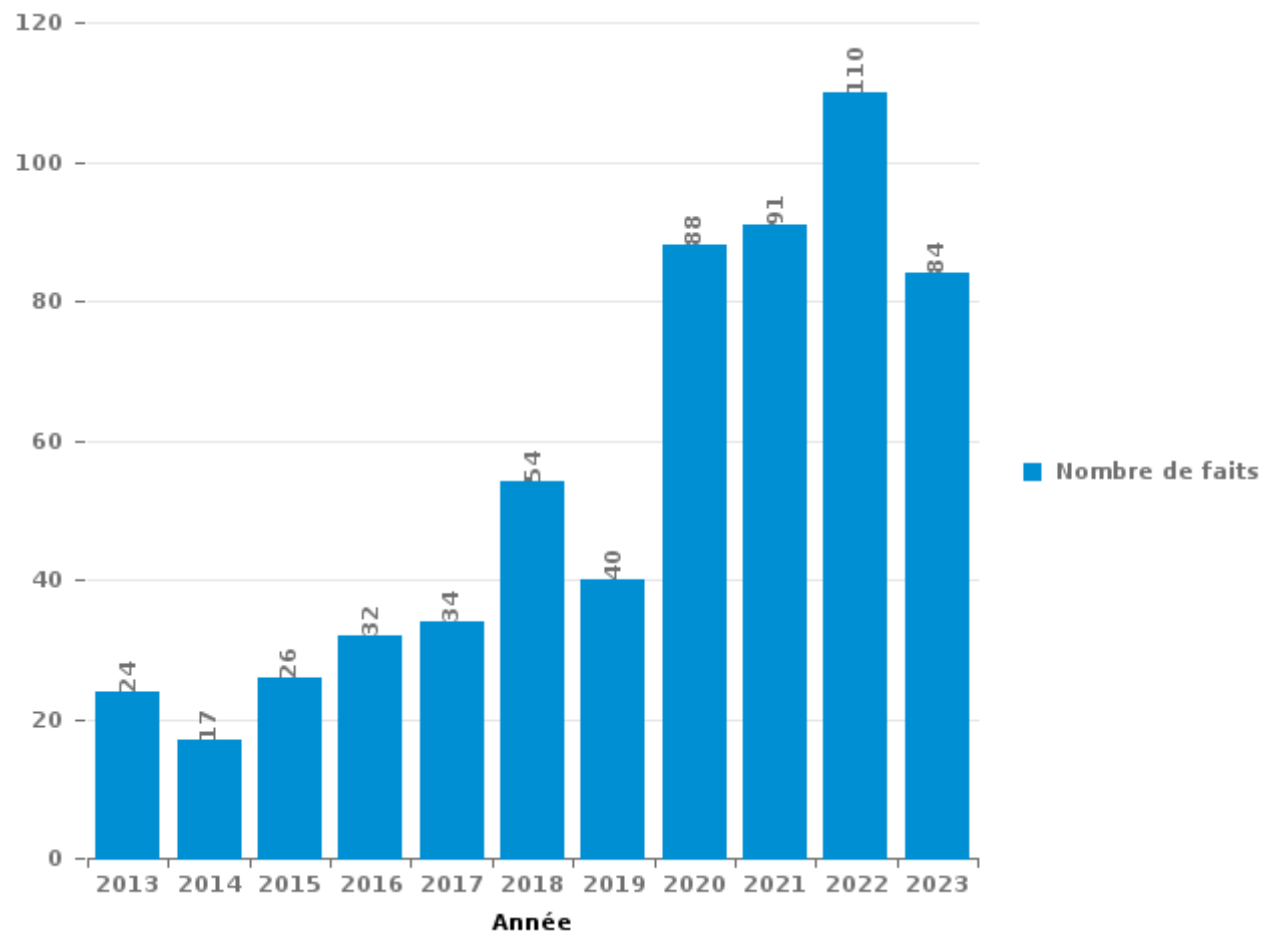
Bocholt

PARTIE III : ICT



Bocholt

Nombre total de délits avec un élément ICT/online, depuis 2013





Criminalité ICT/online au sens strict

Infractions (exhaustif)

	2013	2014	2015	2016	2017	2018	2019	2020	2021	2022	2023
Criminalité informatique: Faux en informatique:				1	1					1	1
Criminalité informatique: Fraude informatique:	7	3	4	7	5	7	9	49	45	50	33
Criminalité informatique: Hacking:		1				4	5	1	3	4	2
Criminalité informatique: Sabotage:	1			1	1						
Total:	8	4	4	9	7	11	14	50	48	55	36

Figures criminelles (à considérer spécifiquement – ne pas additionner avec d'autres éléments – risque de double comptage!)

	2013	2014	2015	2017	2018	2019	2020	2021	2022	2023
Fraude de cartes de paiements		1	3	2	4	1	2	2	1	2
Phishing	4		1	1		4	30	23	32	20
Ransomware						1				
Shouldersurfing					1		1			
Skimming						1				



Criminalité ICT/online au sens large

Infractions (uniquement si code-fait existe)

	2013	2014	2015	2016	2017	2018	2019	2020	2021	2022	2023
Fraude: Escroquerie: Fraude par internet	10	9	14	17	21	22	21	63	50	74	53
Infr. contre les moeurs: Grooming (contact par ICT avec mineur < 16 ans):						1			1		
Infr. contre les moeurs: Voyeurisme: Diffusion enregistrement nudité ou intimité						1				1	
Total:	10	9	14	17	21	24	21	63	51	75	53

Figures criminelles (à considérer spécifiquement – ne pas additionner avec d'autres éléments – risque de double comptage!)

	2013	2014	2015	2016	2017	2018	2019	2020	2021	2022	2023
Cyberharcèlement	10	4	6	2	5	17	4	18	15	8	7

STATISTIQUES POLICIERES DE CRIMINALITE

LIEU DE PERPETRATION: COMMUNE

Bocholt

PARTIE IV : DESTINATION LIEU



Bocholt

Vol et extorsion

	2000	2013	2014	2015	2016	2017	2018	2019	2020	2021	2022	2023
Habitation: maison	33	38	43	53	32	22	39	26	23	15	24	7
Voie publique	30	35	17	17	14	17	11	18	8	12	13	9
Habitation: allée	12	17	31	11	9	12	12	9	10	9	10	2
Inconnue	5	6	13	14	14	9	6	8	16	9	7	6
Magasin	9	14	16	1	7	11	15	6	2	6	8	16
Entreprise	22	12	6	10	10	7	11	3	4	2	3	7
Parking	8	25	12	12	2	8	3	9	3	4	6	1
Habitation: dépendances	4	9	7	11	12	5	3	5	4	3	7	13
Habitation: non précisée	4	7	6	12	8	5	4	5	5	4	9	5
Culture et loisirs	7	5	7	11	7	5	3	1	2	1	3	1
Horeca	14	8	7	5	4		2	4	2			3
Habitation: garage	2	5	5	5	4	3	5	5	4	1	8	1
Terrain	7	6	3	7	9	1	3	1	2	2		4
Habitation: appartement	4	2	1	7	1	4	2	7	4	3	3	3
Autre		4	3	2	3	5	2	5	1	3	5	2
Arrêt de bus / tram	1	4	1	7	2	4	4	2	1		1	
Emplacement de vélo		2	3	1	1		6	5		4	1	1
Edifice religieux / lieu du culte	1		5	6	1	4	2		1	1	2	
Infrastructure sportive	3	4	1	2	4	2		1	3			1
Chantier	4			1	2		1	5		1	3	2
Habitation: autre		4	2	1	2	5	1	1		2		1
Institution d'enseignement	4	2	1	2		1	1	1		3		
Station essence			7		1			1	1	2		
Stade	5		1			1	1	1	1			
Service	1	1	1		1	2		1			1	1
Service public		1				2	1	1	1	1	1	
Banque / institution financière	2	1				1			2			
Médecin / dentiste / pharmacien	2			1		1	1	1				
Bâtiment administratif			1		1	1	1					
Eaux intérieures et maritimes	1			1		1	1					
Moyen de transport: voiture	2	1				1						
Moyen de transport: camion	1		1						1			
Moyen de transport: autre		2										
Station de bus / métro et gare de chemin de fer				2								
Cimetière								1				
Guichet automatique												1
Maison de débauche										1		
Maison de repos		1										
Moyen de transport: autobus / autocar				1								
Total	188	216	201	203	151	140	141	133	101	89	115	87

FPF/DGR/DRI/BIPOL - Statistiques policières de criminalité (date de clôture: 19/04/2024)
 Les données pour les années 2001 jusqu'à 2012 ne sont plus publiées mais restent disponibles sur demande auprès du service BIPOL.



Bocholt

Dégradation de la propriété

	2000	2013	2014	2015	2016	2017	2018	2019	2020	2021	2022	2023
Voie publique	23	27	15	14	9	18	11	11	8	6	8	15
Habitation: résidence principale	5	15	8	10	17	15	10	10	13	7	11	3
Parking	6	11	7	13	11	8	9	7	3	5	4	6
Habitation: allée	12	4	7	5	4	11	4	9	4	1	6	3
Terrain	7	2	3	3	3	4	8	5	3	3	2	2
Habitation: non précisée	6	2	2	6	3		3	1		2	4	3
Inconnue	3	2	5	1	2	3	4		4	2	1	1
Culture et loisirs	5	1	4	3		4	2		2	3	1	1
Habitation: dépendances	2	1	1	3	1	4	6	1	1	2	2	1
Autre		3	2			3	3	1	1	3	3	1
Habitation: jardin	3	2	4		1		1	1	3	2		1
Habitation: résidence secondaire		3	2	3		2	1	1	2	1		
Entreprise	5	1	2	1	1		1				1	
Institution d'enseignement			1	1	1		2	2		1	1	2
Magasin		2		2		1	1			1	2	2
Cimetière	5		1						1	2		
Habitation: garage				3	1		2		1	2		
Horeca	2						4	2	1			
Stade	2		2	1	1			1	1	1		
Station essence			1		2	1	1	1	1		2	
Arrêt de bus / tram		3		1			1			1	2	
Edifice religieux / lieu du culte	1	1	1		1					2		
Moyen de transport: voiture	3				1				1	1		
Chantier		1					1		2		1	
Infrastructure sportive	1				1	1			1		1	
Service public			1	2							1	1
Bâtiment administratif				1		1			1	1		
Moyen de transport: autre			2	1								
Eaux intérieures et maritimes	1									1		
Aéroport				1								
Banque / institution financière		1										
Emplacement de vélo					1							
Maison de repos												1
Total	92	82	71	75	61	76	75	53	54	50	53	43



Bocholt

Infractions contre l'intégrité physique

	2000	2013	2014	2015	2016	2017	2018	2019	2020	2021	2022	2023
Habitation	10	23	21	13	11	23	29	24	30	28	32	19
Voie publique	6	10	9	9	5	12	12	7	7	2	11	11
Horeca	4	6	9	10	5	3	4	6	3		6	4
Culture et loisirs	5	4	2	3	1	4	8	1	2	4	6	5
Habitation: allée	4	4	3		1	2	1	2	3		2	1
Inconnue	3			1		3	1		2	4	1	2
Parking	1	1		2		2		1	1	2		3
Habitation: jardin		1	4		1	2	1	2		1		
Terrain	7		1	1	1							1
Entreprise	2	1	1			1					1	1
Institution d'enseignement					2		1	1	1	1		1
Station essence				1	1	1	1	1	1		1	
Autre			1				2		1	2		
Infrastructure sportive			2		1	2						
Eaux intérieures et maritimes							2				1	
Moyen de transport: autre			1	1								1
Bâtiment administratif				1								
Maison de débauche									1			
Maison de repos				1								
Moyen de transport: autobus / autocar										1		
Service				1								
Stade							1					
Total	42	50	54	44	29	55	63	45	52	45	61	49

FPF/DGR/DRI/BIPOL - Statistiques policières de criminalité (date de clôture: 19/04/2024)
 Les données pour les années 2001 jusqu'à 2012 ne sont plus publiées mais restent disponibles sur demande auprès du service BIPOL.

STATISTIQUES POLICIERES DE CRIMINALITE

LIEU DE PERPETRATION: COMMUNE

Bocholt

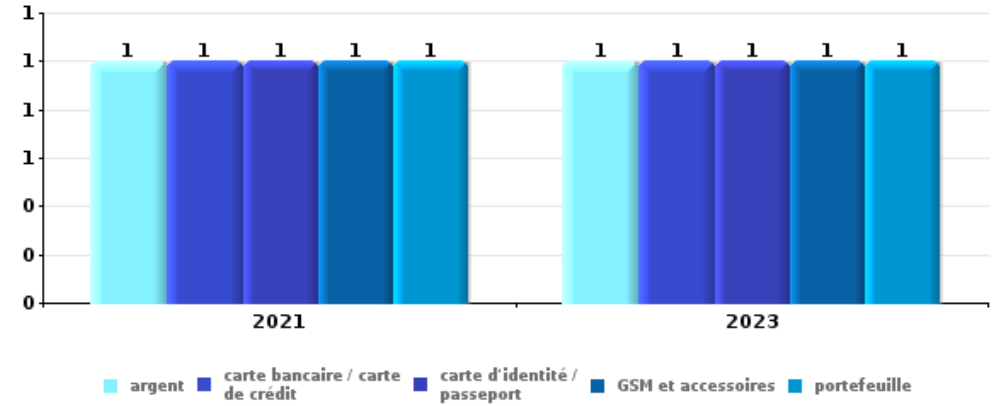
PARTIE V : OBJETS ET MOYENS DE TRANSPORT



Bocholt

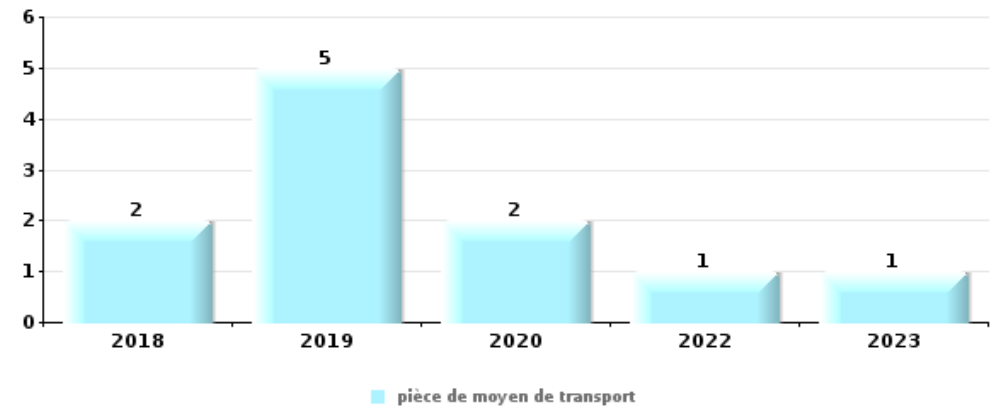
Vol à main armée

Top 5 Objets volés (sbd nombre de faits)		2018	2019	2020	2021	2022	2023
1	argent				1		1
1	carte bancaire / carte de crédit				1		1
1	carte d'identité / passeport				1		1
1	GSM et accessoires				1		1
1	portefeuille				1		1



Vol dans ou sur un véhicule

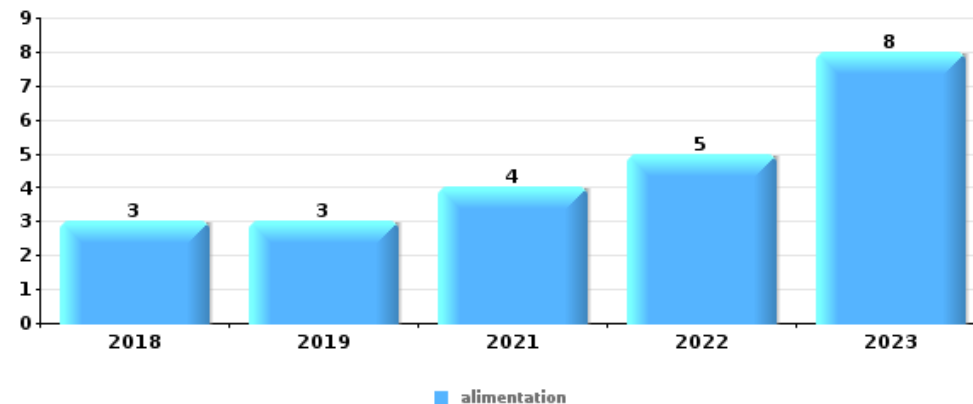
Top 5 Objets volés (sbd nombre de faits)		2018	2019	2020	2021	2022	2023
1	pièce de moyen de transport	2	5	2		1	1
2	argent		4	1	3	2	
3	outillage	1	1	4	3		
4	plaque d'immatriculation		3	2	1		
5	portefeuille		2		2	1	





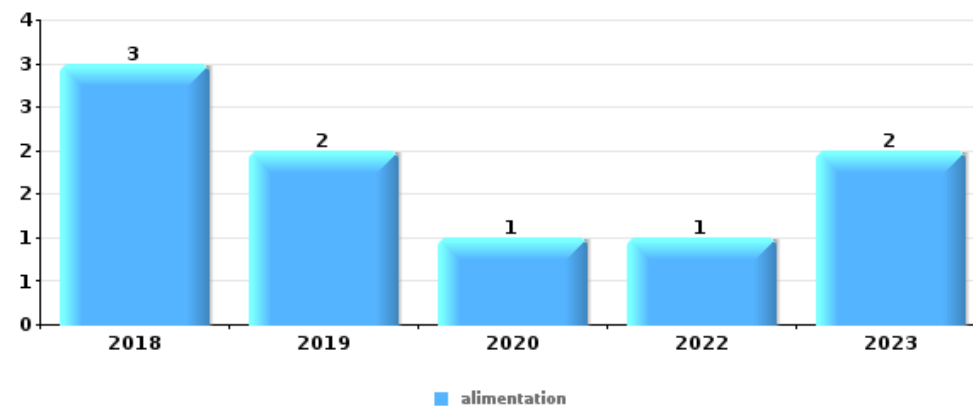
Vol à l'étalage

Top 5 Objets volés (sbd nombre de faits)		2018	2019	2020	2021	2022	2023
1	alimentation	3	3		4	5	8
2	parfum / produit de beauté	1	1				3
3	lunettes / verres de contact			1		1	
4	multimédia	1					
4	tabac				1		



Cambrilage ds entreprise ou commerce

Top 5 Objets volés (sbd nombre de faits)		2018	2019	2020	2021	2022	2023
1	alimentation	3	2	1		1	2
2	argent	2		1			2
3	outillage	1		1	1		
3	tabac	3					
5	coffre-fort / coffret (argent) / caisse	1		1			
5	matériaux de construction / de chantier		1				1
5	métaux				1		1
5	multimédia				1		1
5	parfum / produit de beauté	1					1
5	plaque d'immatriculation			1	1		

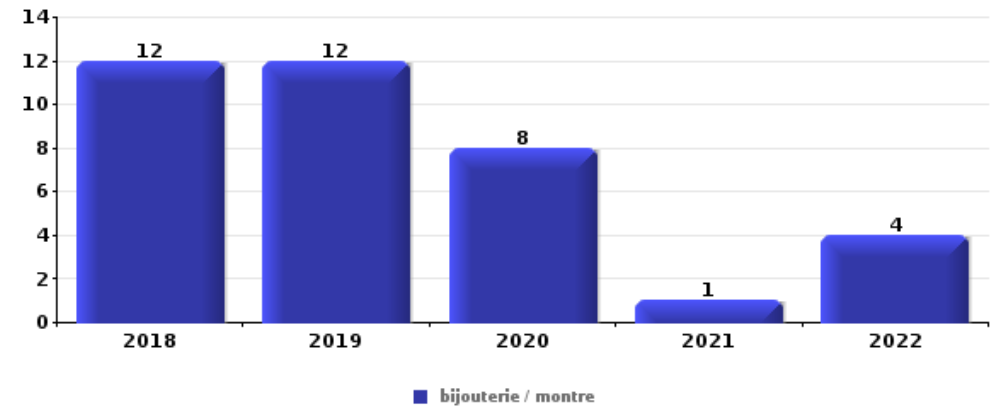




Cambrilage dans habitation

Top 5 Objets volés (sbd nombre de faits)

	2018	2019	2020	2021	2022	2023
1 bijouterie / montre	12	12	8	1	4	
2 argent	11	9	5	3	3	1
3 clé	4	2	1		2	
3 ordinateur et accessoires	3	1	3	1	1	
3 outillage	1	3		2	1	2



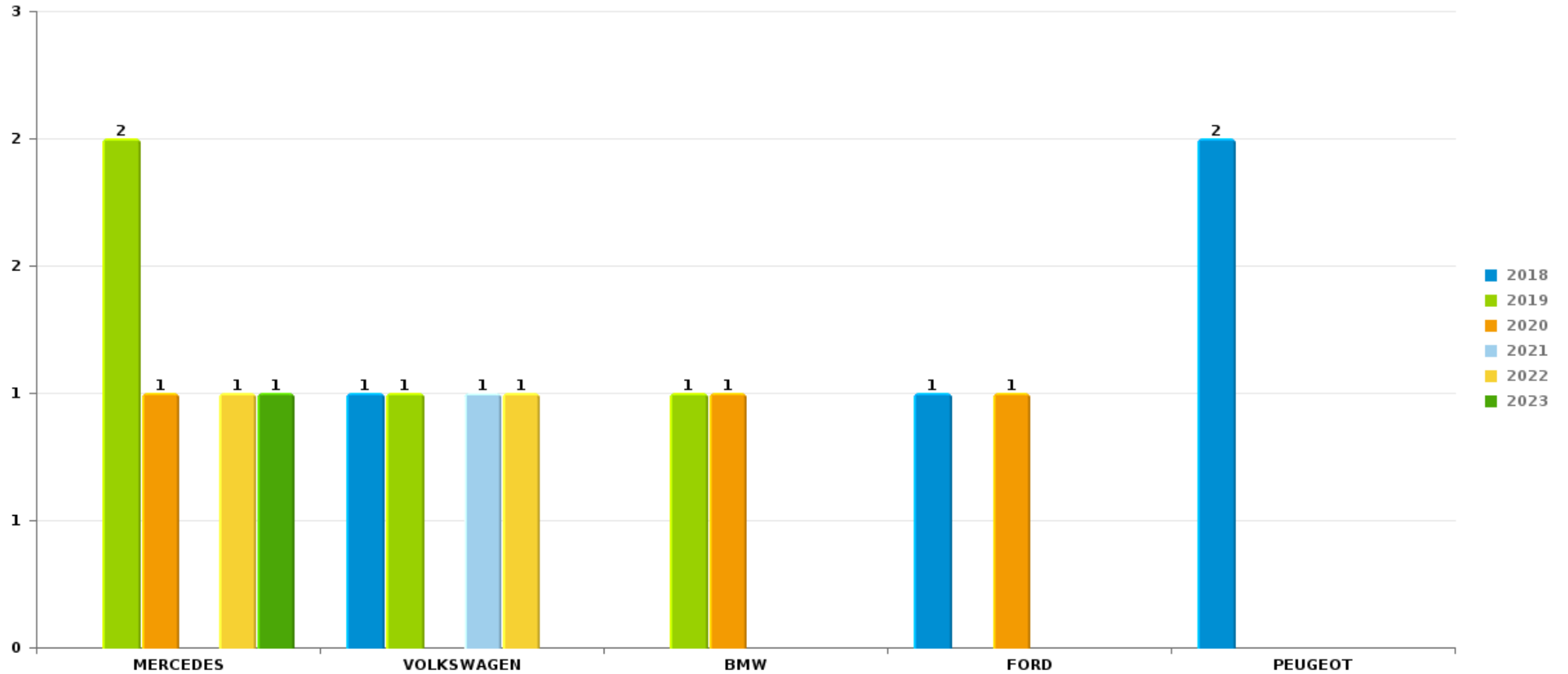
Remarque: en ce qui concerne les objets, aucun total n'est reproduit étant donné que plusieurs objets peuvent avoir été volés lors d'un même fait.



Bocholt

Vol de voiture

Nombre de voitures volées par marque (Top 5)



STATISTIQUES POLICIERES DE CRIMINALITE

LIEU DE PERPETRATION: COMMUNE

Bocholt

PARTIE VI : SUSPECTS



Partie 1: Niveau FAITS (comptage du nombre de faits pour lesquels un certain type de suspect est impliqué)

1.1. Nombre d'infractions selon le sexe des suspects identifiés (par catégorie principale)

Étant donné que, tant un suspect identifié masculin qu'un suspect identifié féminin peuvent être impliqués lors d'un même fait, il est possible que la somme des colonnes «Hommes» et «Femmes» soit supérieure à la valeur de la colonne «Total...» (voir également la note méthodologique)

Bocholt

2023

Catégorie principale / Sexe	Nombre total de faits avec au moins 1 suspect	Hommes	%	Femmes	%
Drogues	333	312	93,7%	22	6,6%
Législation sur les étrangers	18	16	88,9%	5	27,8%
Infr. contre l'intégrité physique	17	14	82,4%	5	29,4%
Vol et extorsion	15	13	86,7%	3	20,0%
Environnement	13	9	69,2%	6	46,2%
Armes et explosifs	9	9	100,0%		
Fraude	9	7	77,8%	3	33,3%
Infr. contre la sécurité publique	9	9	100,0%		
Dégradation de la propriété	7	7	100,0%		
Registre de population	7	6	85,7%	1	14,3%
Infr. contre autres valeurs morales et sentiments	5	4	80,0%	1	20,0%
Infr. contre la foi publique	4	4	100,0%		
Ivresse et alcool	4	4	100,0%	1	25,0%
Infr. contre l'autorité publique	3	2	66,7%	1	33,3%
Santé publique	3	2	66,7%	1	33,3%
Criminalité informatique	2	2	100,0%	1	50,0%

CRIMINALITE ENREGISTREE: SUSPECTS



Catégorie principale / Sexe	Nombre total de faits avec au moins 1 suspect	Hommes	%	Femmes	%
Hormones et dopage	2	2	100,0%		
Infr. contre les moeurs	2	2	100,0%		
Code pénal social	1	1	100,0%		
Total	463	425	91,8%	50	10,8%



1.2. Nombre d'infractions selon le sexe des suspects identifiés (par figure criminelle)

Étant donné que, tant un suspect identifié masculin qu'un suspect identifié féminin peuvent être impliqués lors d'un même fait, il est possible que la somme des colonnes «Hommes» et «Femmes» soit supérieure à la valeur de la colonne «Total...» (voir également la note méthodologique)

Bocholt

2023

FC Vol moyen de transport

Figure criminelle / Sexe	Nombre total de faits avec au moins 1 suspect identifié	Hommes	%
Vol de voiture	1	1	100,0%
Carjacking	1	1	100,0%
Vol de vélomoteur	1	1	100,0%
Total	PA	PA	PA

FC Cambriolage

Figure criminelle / Sexe	Nombre total de faits avec au moins 1 suspect identifié	Hommes	%
Cambriolage ds entreprise ou commerce	2	2	100,0%
Cambriolage dans bâtiment (total)	2	2	100,0%
Total	PA	PA	PA

CRIMINALITE ENREGISTREE: SUSPECTS



FC Vol autre

Figure criminelle / Sexe	Nombre total de faits avec au moins 1 suspect identifié	Hommes	%	Femmes	%
Vol à main armée	1	1	100,0%		
Vol avec violence sans arme	1	1	100,0%		
Vol à l'étalage	8	7	87,5%	1	12,5%
Vol par ruse	1	1	100,0%		
Vol de métaux	1	1	100,0%		
Vol d'animaux	2	2	100,0%	1	50,0%
Total	PA	PA	PA	PA	PA

Criminalité ICT

Figure criminelle / Sexe	Nombre total de faits avec au moins 1 suspect identifié	Hommes	%	Femmes	%
Phishing	2	2	100,0%	1	50,0%
Total	PA	PA	PA	PA	PA

FC Autre

Figure criminelle / Sexe	Nombre total de faits avec au moins 1 suspect identifié	Hommes	%	Femmes	%
Violence contre les métiers d'intérêt général	2	1	50,0%	1	50,0%
Dégradation de voiture	2	2	100,0%		
Total	PA	PA	PA	PA	PA



PH Violence intrafamiliale (VIF)

Figure criminelle / Sexe	Nombre total de faits avec au moins 1 suspect identifié	Hommes	%	Femmes	%
VIF: physique, dans le couple	2	1	50,0%	1	50,0%
VIF: physique, envers des descendants	1			1	100,0%
VIF: physique, envers d'autres membres	3	3	100,0%	1	33,3%
VIF: sexuelle, envers des descendants	1	1	100,0%		
VIF: psychique, dans le couple	1	1	100,0%		
Total	PA	PA	PA	PA	PA

PH Hormones et dopage

Figure criminelle / Sexe	Nombre total de faits avec au moins 1 suspect identifié	Hommes	%
Dopage humain	2	2	100,0%
Total	PA	PA	PA

PH Drogues

Figure criminelle / Sexe	Nombre total de faits avec au moins 1 suspect identifié	Hommes	%
Vente de cocaïne	2	2	100,0%
Import-export de drogues synthétiques	2	2	100,0%
Vente de drogues synthétiques	6	6	100,0%
Production de cannabis (culture)	1	1	100,0%
Import-export de cannabis en grande quantité	1	1	100,0%
Vente de cannabis en grande quantité	1	1	100,0%
Total	PA	PA	PA

CRIMINALITE ENREGISTREE: SUSPECTS



PH Violence dans l'espace public

Figure criminelle / Sexe	Nombre total de faits avec au moins 1 suspect identifié	Hommes	%	Femmes	%
Violence physique (voie publique)	2	1	50,0%	1	50,0%
Violence physique (endroit accessible au public)	6	5	83,3%	1	16,7%
Violence psychique (autre endroit public)	1	1	100,0%		
Violence psychique (endroit accessible au public)	1	1	100,0%		
Vol avec violence sans arme (voie publique)	1	1	100,0%		
Total	PA	PA	PA	PA	PA

PH Autre

Figure criminelle / Sexe	Nombre total de faits avec au moins 1 suspect identifié	Hommes	%
Fraude à l'identité	3	3	100,0%
Total	PA	PA	PA



1.3. Nombre d'infractions selon l'âge des suspects identifiés (par catégorie principale)

Étant donné que, tant un suspect identifié mineur qu'un suspect identifié majeur peuvent être impliqués lors d'un même fait, il est possible que la somme des colonnes «Mineur» et «Majeur» soit supérieure à la valeur de la colonne «Total...»
(voir également la note méthodologique)

Bocholt

2023

Catégorie principale / Âge	Nombre total de faits avec au moins 1 suspect identifié	Mineur	%	Majeur	%
Drogues	333	1	0,3%	332	99,7%
Législation sur les étrangers	18			18	100,0%
Infr. contre l'intégrité physique	17	1	5,9%	17	100,0%
Vol et extorsion	15	1	6,7%	15	100,0%
Environnement	13			13	100,0%
Armes et explosifs	9	1	11,1%	8	88,9%
Fraude	9			9	100,0%
Infr. contre la sécurité publique	9	1	11,1%	9	100,0%
Dégradation de la propriété	7	1	14,3%	6	85,7%
Registre de population	7			7	100,0%
Infr. contre autres valeurs morales et sentiments	5			5	100,0%
Infr. contre la foi publique	4			4	100,0%
Ivresse et alcool	4			4	100,0%
Infr. contre l'autorité publique	3	1	33,3%	3	100,0%
Santé publique	3	1	33,3%	2	66,7%
Criminalité informatique	2			2	100,0%
Hormones et dopage	2			2	100,0%
Infr. contre les mœurs	2			2	100,0%
Code pénal social	1			1	100,0%
Total	463	8	1,7%	459	99,1%



1.4. Nombre d'infractions selon l'âge des suspects identifiés (par figure criminelle)

Étant donné que, tant un suspect identifié mineur qu'un suspect identifié majeur peuvent être impliqués lors d'un même fait, il est possible que la somme des colonnes «Mineur» et «Majeur» soit supérieure à la valeur de la colonne «Total...» (voir également la note méthodologique)

Bocholt

2023

FC Vol moyen de transport

Figure criminelle / Âge	Nombre total de faits avec au moins 1 suspect identifié	Majeur	%
Vol de voiture	1	1	100,0%
Carjacking	1	1	100,0%
Vol de vélomoteur	1	1	100,0%
Total	PA	PA	PA

FC Cambriolage

Figure criminelle / Âge	Nombre total de faits avec au moins 1 suspect identifié	Majeur	%
Cambriolage ds entreprise ou commerce	2	2	100,0%
Cambriolage dans bâtiment (total)	2	2	100,0%
Total	PA	PA	PA

FC Vol autre

Figure criminelle / Âge	Nombre total de faits avec au moins 1 suspect identifié	Mineur	%	Majeur	%
Vol à main armée	1			1	100,0%
Vol avec violence sans arme	1			1	100,0%
Vol à l'étalage	8			8	100,0%
Vol par ruse	1			1	100,0%
Vol de métaux	1			1	100,0%
Vol d'animaux	2	1	50,0%	2	100,0%
Total	PA	PA	PA	PA	PA

CRIMINALITE ENREGISTREE: SUSPECTS



Criminalité ICT

Figure criminelle / Âge	Nombre total de faits avec au moins 1 suspect identifié	Majeur	%
Phishing	2	2	100,0%
Total	PA	PA	PA

FC Autre

Figure criminelle / Âge	Nombre total de faits avec au moins 1 suspect identifié	Mineur	%	Majeur	%
Violence contre les métiers d'intérêt général	2	1	50,0%	2	100,0%
Dégradation de voiture	2			2	100,0%
Total	PA	PA	PA	PA	PA

PH Violence intrafamiliale (VIF)

Figure criminelle / Âge	Nombre total de faits avec au moins 1 suspect identifié	Majeur	%
VIF: physique, dans le couple	2	2	100,0%
VIF: physique, envers des descendants	1	1	100,0%
VIF: physique, envers d'autres membres	3	3	100,0%
VIF: sexuelle, envers des descendants	1	1	100,0%
VIF: psychique, dans le couple	1	1	100,0%
Total	PA	PA	PA

PH Hormones et dopage

Figure criminelle / Âge	Nombre total de faits avec au moins 1 suspect identifié	Majeur	%
Dopage humain	2	2	100,0%
Total	PA	PA	PA

CRIMINALITE ENREGISTREE: SUSPECTS



PH Drogues

Figure criminelle / Âge	Nombre total de faits avec au moins 1 suspect identifié	Majeur	%
Vente de cocaïne	2	2	100,0%
Import-export de drogues synthétiques	2	2	100,0%
Vente de drogues synthétiques	6	6	100,0%
Production de cannabis (culture)	1	1	100,0%
Import-export de cannabis en grande quantité	1	1	100,0%
Vente de cannabis en grande quantité	1	1	100,0%
Total	PA	PA	PA

PH Violence dans l'espace public

Figure criminelle / Âge	Nombre total de faits avec au moins 1 suspect identifié	Mineur	%	Majeur	%
Violence physique (voie publique)	2			2	100,0%
Violence physique (endroit accessible au public)	6	1	16,7%	6	100,0%
Violence psychique (autre endroit public)	1			1	100,0%
Violence psychique (endroit accessible au public)	1	1	100,0%	1	100,0%
Vol avec violence sans arme (voie publique)	1			1	100,0%
Total	PA	PA	PA	PA	PA

PH Autre

Figure criminelle / Âge	Nombre total de faits avec au moins 1 suspect identifié	Majeur	%
Fraude à l'identité	3	3	100,0%
Total	PA	PA	PA



Partie 2: Niveau SUSPECTS-FAIT (comptage du nombre de combinaisons suspect-fait)

2.1. Nombre de suspects-fait selon le sexe des suspects identifiés (TOP 5 des catégories principales)

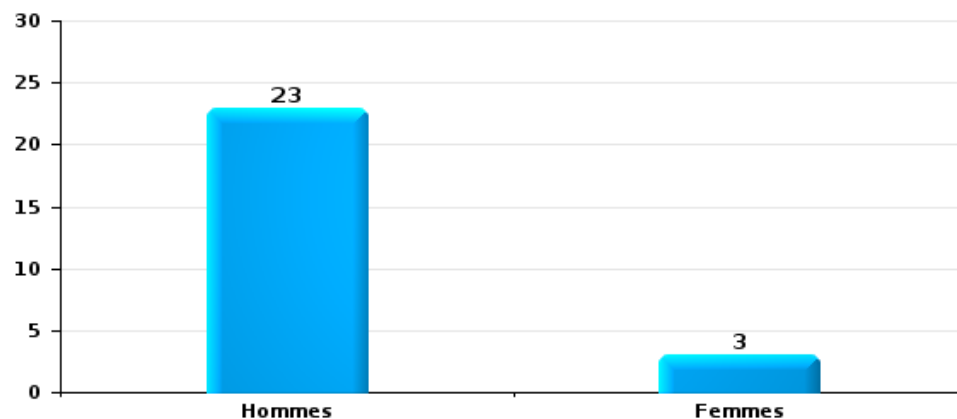
Lorsqu'un même suspect a commis plusieurs faits durant la période considérée, il est aussi comptabilisé plusieurs fois (voir également la note méthodologique)

Bocholt

2023

Vol et extorsion

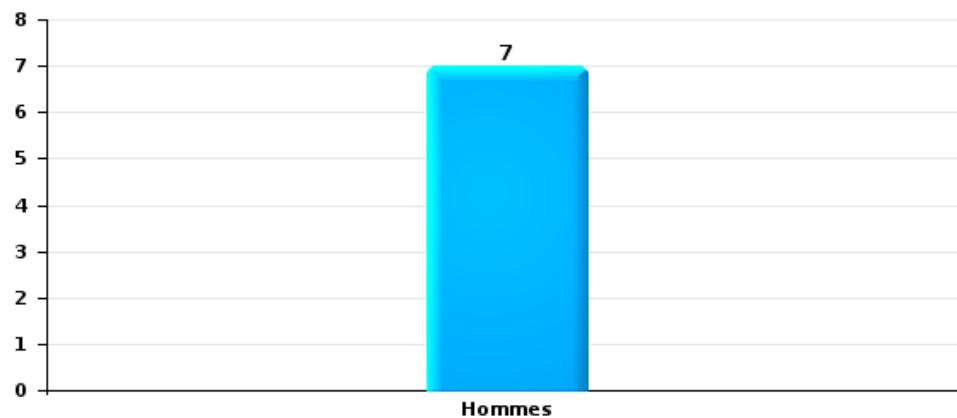
Nombre de suspects-fait selon le sexe





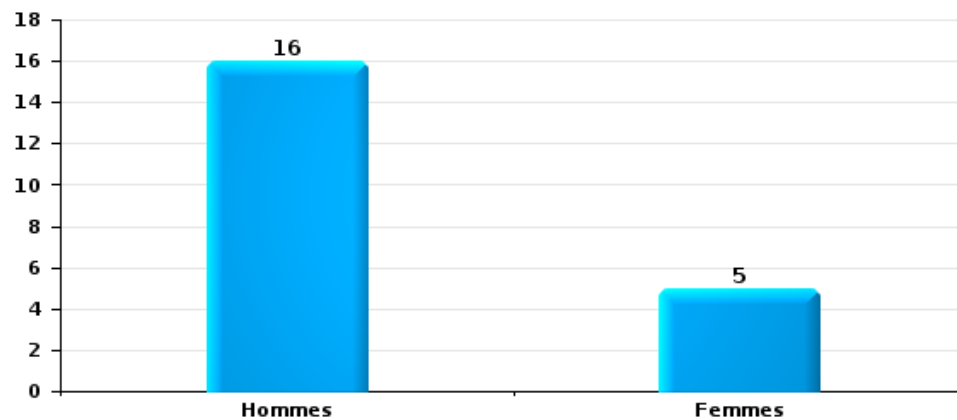
Dégradation de la propriété

Nombre de suspects-fait selon le sexe



Infr. contre l'intégrité physique

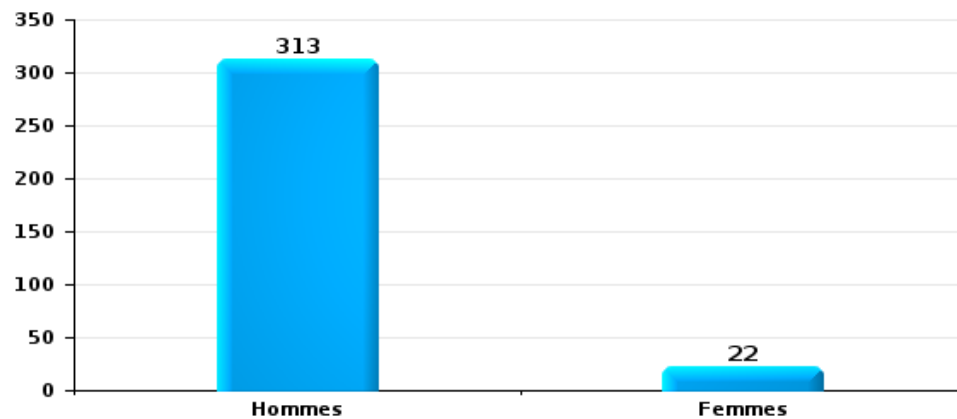
Nombre de suspects-fait selon le sexe





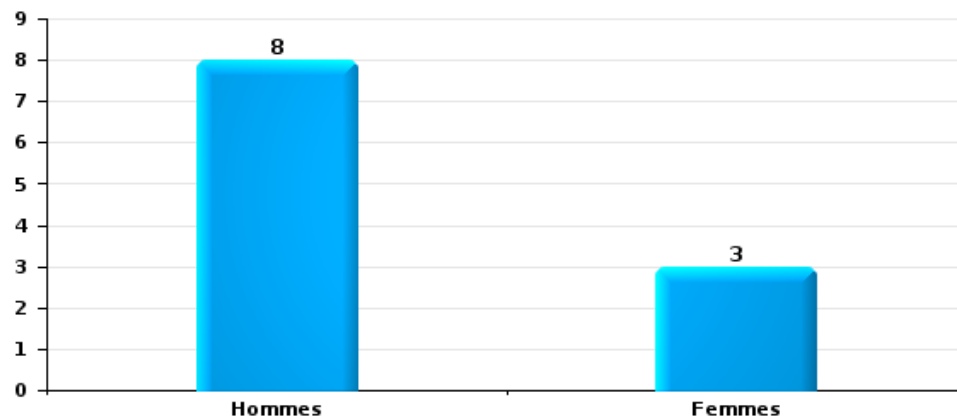
Drogues

Nombre de suspects-fait selon le sexe



Fraude

Nombre de suspects-fait selon le sexe





2.2. Nombre de suspects-fait selon le sexe des suspects identifiés (TOP 5 des figures criminelles)

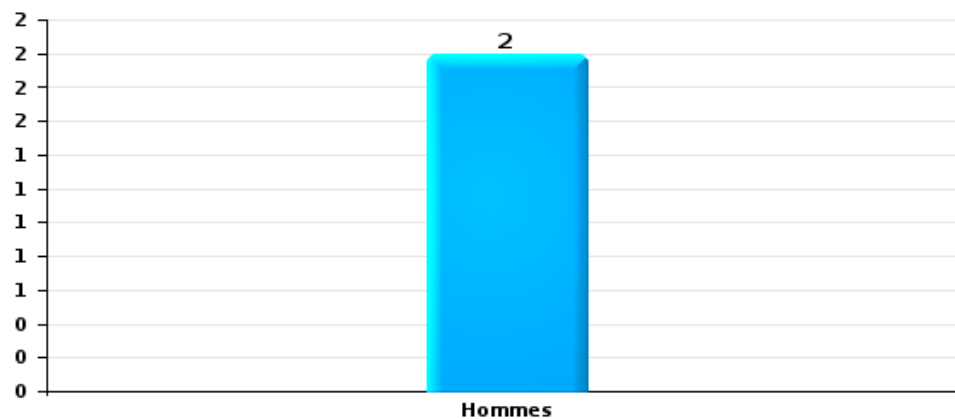
Lorsqu'un même suspect a commis plusieurs faits durant la période considérée, il est aussi comptabilisé plusieurs fois (voir également la note méthodologique)

Bocholt

2023

Cambriolage dans bâtiment (total)

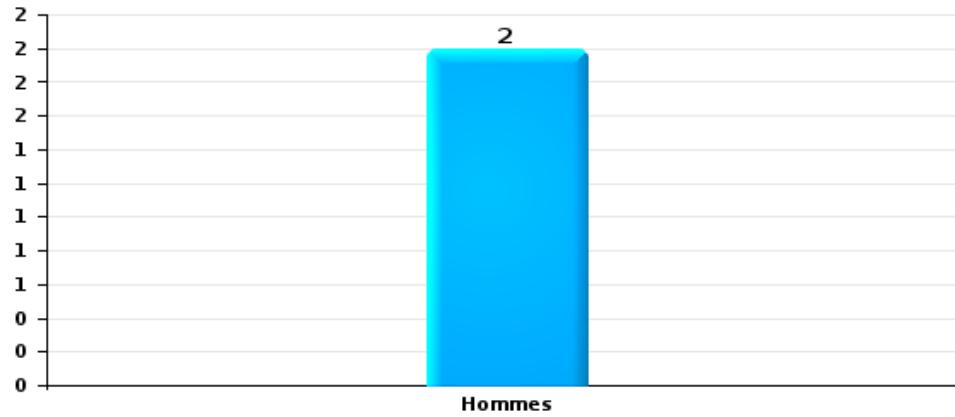
Nombre de suspects-fait selon le sexe





Dégradation de voiture

Nombre de suspects-fait selon le sexe





2.3. Nombre de suspects-fait selon l'âge des suspects identifiés (TOP 5 des catégories principales)

1) Lorsqu'un même suspect a commis plusieurs faits durant la période considérée, il est aussi comptabilisé plusieurs fois, qu'il ait le même âge ou non – 2) Les suspects au-dessous de 14 ans et à partir de 90 ans ne sont pas repris dans le tableau (voir également la note méthodologique)

Bocholt

2023

Vol et extorsion

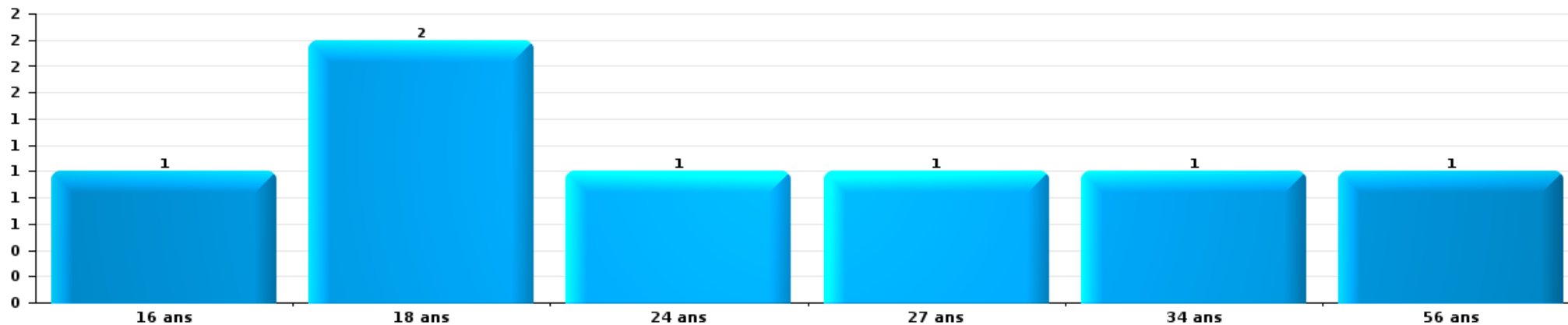
Nombre de suspects-fait par âge (chronologique)





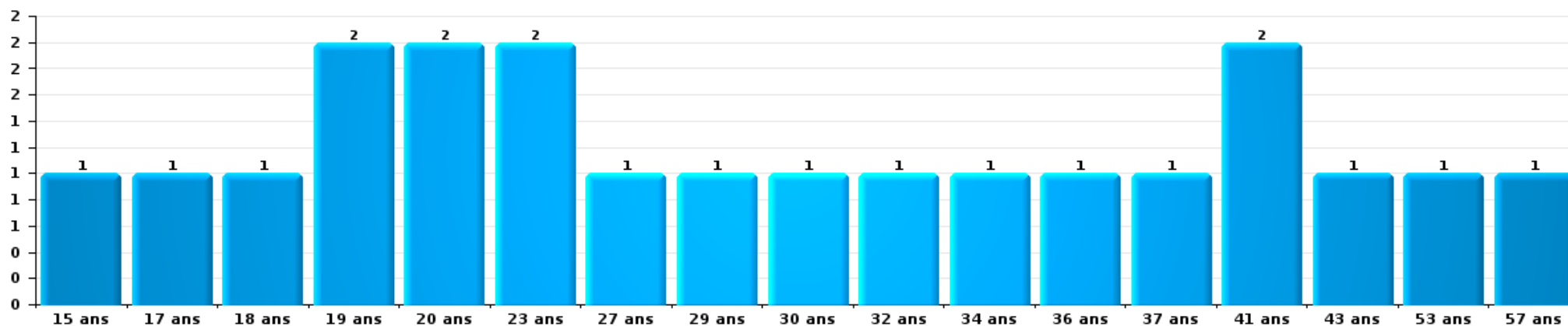
Dégradation de la propriété

Nombre de suspects-fait par âge (chronologique)



Infr. contre l'intégrité physique

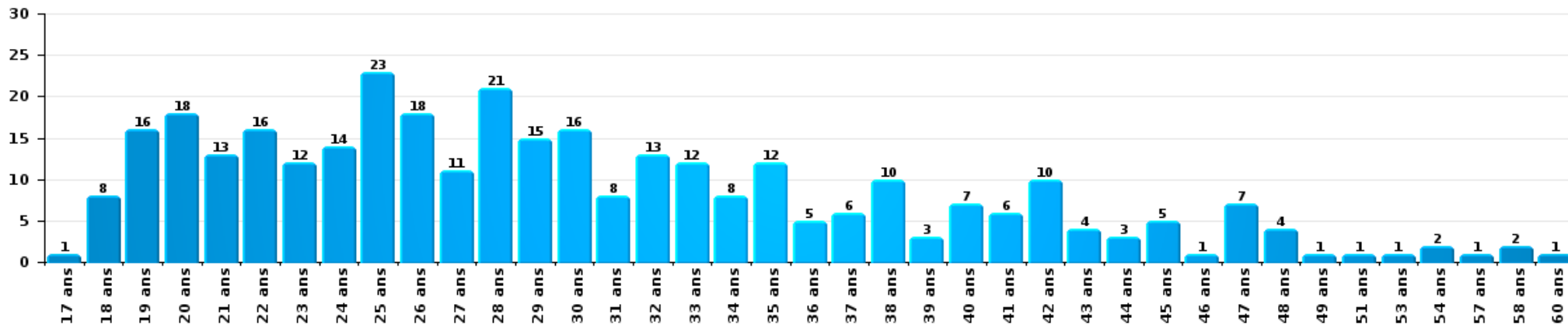
Nombre de suspects-fait par âge (chronologique)





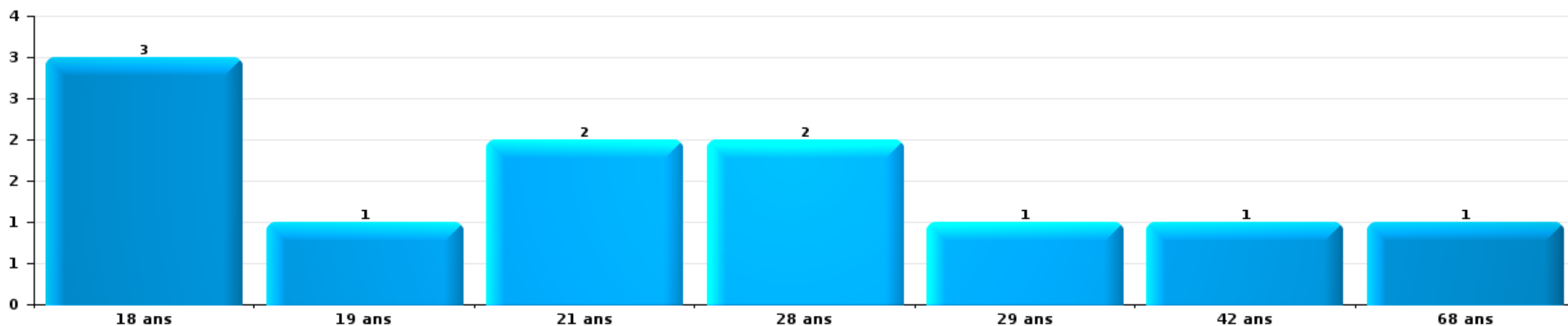
Drogues

Nombre de suspects-fait par âge (chronologique)



Fraude

Nombre de suspects-fait par âge (chronologique)





2.4. Nombre de suspects-fait selon l'âge des suspects identifiés (TOP 5 des figures criminelles)


1) Lorsqu'un même suspect a commis plusieurs faits durant la période considérée, il est aussi comptabilisé plusieurs fois, qu'il ait le même âge ou non – 2) Les suspects au-dessous de 14 ans et à partir de 90 ans ne sont pas repris dans le tableau (voir également la note méthodologique)

Bocholt

2023

Cambriolage dans bâtiment (total)

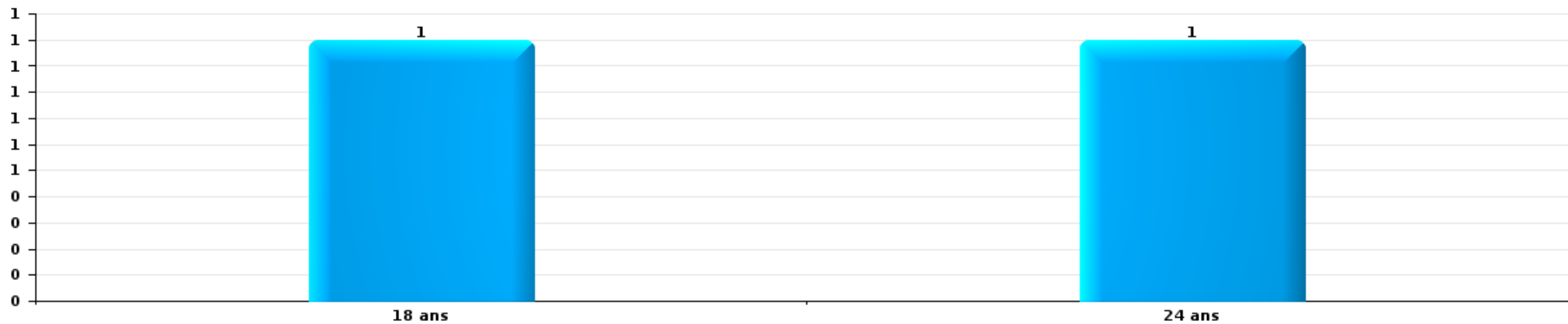
Nombre de suspects-fait par âge (chronologique)





Dégradation de voiture

Nombre de suspects-fait par âge (chronologique)



STATISTIQUES POLICIERES DE CRIMINALITE

LIEU DE PERPETRATION: COMMUNE

Bocholt

***ANNEXE I: DETAIL PAR CATEGORIE DE DELIT
CODE PENAL***

Infraction Code pénal

Infr. contre l'intégrité physique

			2000	2013	2014	2015	2016	2017	2018	2019	2020	2021	2022	2023
Assassinat	Autres	Acc.		1									1	
		Tent.				1								
	Sous-total		1			1							1	
Meurtre	Autres	Acc.										1		
		Tent.				1		1						
	Sous-total				1		1					1		
Torture et maltraitance	Traitement inhumain	Acc.										1		
	Traitement dégradant	Acc.		1										
	Sous-total		1									1		
Coups et/ou blessures vol. en sphère familiale	Entre partenaires ou ex-partenaires	Acc.	2	11	14	13	7	20	22	14	14	13	16	11
	Lors d'un différend familial en général	Acc.	7											
		Tent.	1											
	Par les parents envers un mineur	Acc.			1			1	1	2	1	1	4	1
	Envers les parents	Acc.		3	2		1	1	2	2	2	4	1	3
	Envers d'autres ascendants directs ou collatéraux	Acc.		1	1	1	1	1	2	2		3	1	
Sous-total		10	15	18	14	9	23	27	20	17	21	22	15	
Coups et/ou blessures vol. hors sphère familiale	Bagarres (=coups réciproques)	Acc.	2	3	4	6	1	5	5	6	10	8	14	7
	Coups envers fonctionnaire de police	Acc.		1	1	1		1		1	2			2
	Envers un mineur par une pers. ayant autorité	Acc.		4		1								
	Envers un mineur qualité de l'auteur inconnue	Acc.				1		4	1	1	2	1	1	3
	Coups envers personnel autre service public	Acc.				1								
	Coups envers profession médicale	Acc.				1								
	Non spécifié	Acc.	26	22	24	19	16	19	28	16	19	12	15	15
Sous-total		28	30	29	30	17	29	34	24	33	21	30	27	
Abstention coupable		Acc.						1						
	Sous-total							1						
Autres infr. volontaires. c/ l'intégrité phys.	Administration substances nuisibles	Acc.		1									3	
	Empoisonnement de denrées	Acc.		1										
	Entrave méchante à la circulation	Acc.			1				1			1		1
	Voies de faits et violences légères	Acc.	1	1	2					1	1		2	2
Sous-total		1	3	3					1	1	1	1	5	3
Infr. involontaires contre l'intégrité physique	Coups et/ou blessures involontaires	Acc.	3		3		1							
	Morsure de chien	Acc.			1			2			1		3	4
	Sous-total		3		4		1	2			1		3	4
Total			42	50	54	44	29	55	63	45	52	45	61	49

Infr. contre la liberté individuelle

		2000	2013	2014	2015	2016	2017	2018	2019	2020	2021	2022	2023
Enlèvement de mineur ou personne vulnérable	Enlèvement parental	Acc.	1									2	
		Sous-total	1									2	
Détention par un particulier		Acc.			1			2	1	1		1	2
		Sous-total			1			2	1	1		1	2
		Total	1		1			2	1	1		3	2

Infr. contre les mœurs

			2000	2013	2014	2015	2016	2017	2018	2019	2020	2021	2022	2023
Viol n'ayant pas causé la mort	Victime < 10a	Acc.			1	1						1		
	Victime 10a - 14a	Acc.				1								
	Victime 14a - 16a	Acc.			1			1			1			
	Victime 16a - 18a	Acc.							2					
	Victime majeure	Acc.		1	2					3	2	1	4	
	Sous-total			1	4	3	1	1	5	2	2	5		
Viol avec conséquence inconnue		Acc.											1	
	Sous-total												1	
Viol n'ayant pas causé la mort (nvCPS)	Victime < 16a	Acc.												3
	Victime 16a - 18a	Acc.												1
	Victime majeure	Acc.											1	3
	Sous-total												1	7
Attentat à la pudeur avec violence / menace	Victime < 16a	Acc.						2	1				1	
	Victime 16a - 18a	Acc.		1			1							
	Victime majeure	Acc.	1	1						1	1			
	Sous-total		1	2		1	2	1	1	1	1	1		
Attentat à la pudeur sans violence / menace	Victime < 16a	Acc.			1	2			2		1	1		
	Victime âge inconnu	Acc.				2					1	1		
	Sous-total			1	4				2		2	2		
Attentat à la pudeur non spécifié		Acc.							1					
	Sous-total								1					
Atteinte intégrité sexuelle sans mort (nvCPS)	Victime < 16a	Acc.											1	1
	Victime majeure	Acc.											1	
	Sous-total												2	1
Pornographie infantile	Détention	Acc.		1			1	1	1	1	2	1		
	Distribution	Acc.			1			9	1	4	1	2		
	Sous-total			1	1		1	10	2	5	3	3		
Incitation à la débauche	Victime mineure	Acc.						2	1				1	
		Sous-total						2	1				1	
Exploitation de la débauche d'autrui	Victime mineure	Acc.							1					
	Victime majeure	Acc.		1							2			
	Sous-total			1					1		2			
Outrage public aux bonnes mœurs	Actions (exhibitionnisme, etc.)	Acc.	6	2	2	1	4	3	2	1	1	2		
	Ecrits, images, objets	Acc.							2		2	2		
	Exhibitionnisme (nvCPS)	Acc.												2
	Sous-total		6	2	2	1	4	3	4	1	3	4		2
Voyeurisme	Diffusion enregistrement nudité ou intimité	Acc.							1					
		Tent.											1	
	Sous-total								1				1	

Infr. contre les mœurs

		2000	2013	2014	2015	2016	2017	2018	2019	2020	2021	2022	2023	
Diffusion de contenu à caractère sexuel (nvCPS)	Victime < 16a	Acc.											1	
		Sous-total											1	
Diffusion contenu sex. but méchant/lucrat. (nvCPS)	Victime < 16a	Acc.										1		
		Sous-total										1		
Grooming (contact par ICT avec mineur < 16 ans)		Acc.						1			1			
		Sous-total						1			1			
Grooming offline - sans ICT (nvCPS)	Victime 16a - 18a	Acc.											1	
		Sous-total											1	
		Total	7	6	9	8	7	18	19	9	13	17	6	12

Infr. contre autres valeurs morales et sentiments

			2000	2013	2014	2015	2016	2017	2018	2019	2020	2021	2022	2023	
Harcèlement	Harcèlement par téléphone (OLD)	Acc.	2												
		Acc.	3	19	5	9	4	7	21	20	25	22	17	8	
	Sous-total	5	19	5	9	4	7	21	20	25	22	17	8		
Violation de sépulture		Acc.							1						
		Sous-total							1						
Atteinte à l'honneur	Calomnie et diffamation	Acc.	5	4	3	1	5	4	5	3	2	3	5	6	
		Acc.		1	1	1			1		1				
	Divulgation méchante	Acc.	1										1		
	Injures (Délit)	Acc.		5		1	2	3	2	3		1	2		
	Non spécifié	Acc.		1											
		Sous-total	6	11	9	2	6	6	9	5	6	3	7	8	
Vie privée	Violation de domicile par un particulier	Acc.	1	1		1			3	1	1			1	
		Acc.			1										
	Violation du secret des lettres	Sous-total	1	1	2	1		3	1	1				1	
Tapage nocturne		Acc.	1						5						
		Sous-total	1						5						
Abus faiblesses de personnes		Acc.							1						
		Sous-total							1						
Vie privée mœurs: publication identité victime		Acc.												1	
		Sous-total												1	
Total			13	31	14	13	11	13	40	26	32	25	24	18	

Infr. relative au statut juridique de l'enfant

			2000	2013	2014	2015	2016	2017	2018	2019	2020	2021	2022	2023
Non-représentation d'enfants	Par les parents	Acc.					1					1		
		Sous-total					1					1		
		Total					1					1		

Vol et extorsion

				2000	2013	2014	2015	2016	2017	2018	2019	2020	2021	2022	2023
Vol avec circ. aggr.	Avec violence	Acc.	1				1	2	4	1				1	1
		Tent.	1						3						
	Sans violence	Acc.	37	64	62	60	46	31	45	45	32	22	30	17	
		Tent.	10	25	18	20	16	11	18	15	14	3	12	9	
Sous-total			49	89	81	81	64	49	64	60	46	25	43	27	
Vol sans circ. aggr.	Avec violence	Acc.		1			1	1	1	1					1
		Tent.						1		1		1			
	Sans violence, Vol à la tire	Acc.	1	3	2	3	1				1	2	3		
		Acc.			1										
	Sans violence, Vol d'usage	Acc.	4	1	1	1	1			2		1			3
		Inc.	8												
	Sans violence	Acc.	84	119	115	112	72	81	68	70	47	51	64	52	
Tent.		4	2	1	3	4	2	3		1	4	1	1		
Sous-total			101	126	120	119	79	85	74	73	51	59	65	57	
Vol non spécifié		Acc.	30					3	1				2	1	
		Tent.	7												
	Sous-total			37					3	1			2	1	
Extorsion		Acc.	1			2	4	1	2		3	1	3	3	
		Tent.		1		1	4	2			1	2	3		
	Sous-total			1	1	3	8	3	2	4	4	3	6	3	
Total			188	216	201	203	151	140	141	133	101	89	115	87	

Fraude

		2000	2013	2014	2015	2016	2017	2018	2019	2020	2021	2022	2023
Blanchiment d'argent	Acc.		1	1	1					1	3	3	5
	Sous-total		1	1	1					1	3	3	5
Recel	Recel simple	Acc.	1	4	1				2			2	1
	Recel qualifié	Acc.		1									
	Non spécifié	Acc.											
	Sous-total	13	1	5	1				2			2	1
Grivèlerie	Carburant / lubrifiant	Acc.	1										
	Boissons et aliments	Acc.				1							
	Voiture de location	Acc.						1					
	Logements	Acc.	1	1									
	Sous-total		2	1		1		1					
Corruption privée	Acc.			1									
	Sous-total			1									
Détournement et destruction frauduleuse	Cel frauduleux	Acc.		1	2	1		2	1		2	2	1
	D'objets saisis	Acc.						1					
	D'héritage	Acc.											
	Sous-total	2		1	2	1		3	1		2	2	1
Escoquerie	Fraude par internet	Acc.	8	6	12	14	18	20	19	61	46	69	49
		Tent.	2	3	2	3	3	2	2	2	4	5	4
	Escoquerie sans internet	Acc.	3	6	2	7	4	6	2	5	2	3	6
		Tent.	1		3	1			1	1	1		3
	Non spécifié	Acc.											
	Tent.	1											
	Sous-total	5	14	15	19	25	25	28	24	69	53	77	62
Abus de confiance et infr. apparentées	Abus de confiance	Acc.	6	4	2	3	2	3	3	2	5	8	5
	Abus des faiblesses	Acc.											2
	Sous-total	3	6	4	2	3	2	3	3	2	5	8	7
Abus de biens sociaux	Par des sociétés	Acc.	1	3	2								
	Par des A.S.B.L.	Acc.			1								
	Non spécifié	Acc.							1				
	Sous-total		1	3	3				1				
Infr. liées à l'insolvabilité	Par des tiers	Acc.											2
	Par le débiteur	Acc.	1			1		1	2	2			1
	Non spécifié	Acc.						1					
	Sous-total		1			1		2	2	2			3
Chèques sans provision	Acc.	1											
	Sous-total	1											
	Total	24	26	31	28	31	27	37	32	75	63	92	79

Dégradation de la propriété

			2000	2013	2014	2015	2016	2017	2018	2019	2020	2021	2022	2023	
Incendie volontaire	Dans lieu habité (de jour)	Acc.					1			1					
	Dans lieu habité (de nuit)	Acc.			2						1		1		
	Dans un autre lieu (de jour)	Acc.	1			1		1	3		2		1	1	
		Tent.				2									
	Dans un autre lieu (de nuit)	Acc.	1	2	4	2	1	4	2		2		1	2	
	Dans un autre lieu (moment indéterminé)	Tent.				1					1				
		Sous-total	2	2	6	7	2	5	5	1	6		3	3	
Incendie involontaire		Acc.	8	8	6	10	8	7	8	2	3	3	2	3	
		Sous-total	8	8	6	10	8	7	8	2	3	3	2	3	
Destruction, dénaturation, dégradation	Avec circ. aggr.	Acc.	4			1		1	1		1		1		
	Non spécifié	Acc.	17							2					
		Sous-total	21			1		1	1	2	1		1		
Vandalisme	Sur véhicules	Inc.	2												
		Acc.	26	29	22	29	21	31	24	23	16	16	19	18	
	Sur autres biens mobiliers	Acc.	20	10	2	5	6	9	11	6	7	7	5	6	
	Graffitis	Acc.				1			3		1	1			
	Autres détériorations sur biens immobiliers	Acc.	12	30	35	20	23	23	21	18	20	22	23	13	
		Tent.				1									
Dégradation de clôture	Acc.	1	3		1	1		2	1			1			
		Sous-total	61	72	59	57	51	63	61	48	44	47	47	37	
		Total	92	82	71	75	61	76	75	53	54	50	53	43	

Infr. contre la Sécurité de l'Etat

		2000	2013	2014	2015	2016	2017	2018	2019	2020	2021	2022	2023
Sûreté extérieure de l'Etat	Acc.						1						
	Sous-total						1						
	Total						1						

Infr. contre la sécurité publique

			2000	2013	2014	2015	2016	2017	2018	2019	2020	2021	2022	2023	
Organisation criminelle	Acc.														1
	Sous-total														1
Association de malfaiteurs	Acc.					3	2	1	2		1				4
	Sous-total					3	2	1	2		1				4
Evasion de prisonniers	Non-respect surveillance électronique	Acc.								1	1	1	1		6
	Sous-total									1	1	1	1		6
Menaces	Menace d'attentat	Acc.		1						1	3	1	1		
	Verbales	Acc.	16	11	6	5	5	13	8	12	16	9	6		8
	Ecrites	Acc.		4	6	5	2	2	9	5	8	10	2		2
	Par gestes, emblèmes	Acc.	1	11	1	10	2	5	6	5	9	7	7		9
	Alerte à la bombe	Acc.							1						
	Non spécifié	Acc.			1						1				
	Sous-total		17	27	14	20	9	20	24	24	36	27	16	19	
	Total		17	27	14	23	11	21	26	25	38	28	17	30	

Infr. contre l'autorité publique

		2000	2013	2014	2015	2016	2017	2018	2019	2020	2021	2022	2023
Violence c/ personnes investies autorité publique	Acc.	1				1				1			
	Sous-total	1				1				1			
Rébellion	Rébellion armée	Acc.	2				1		2	1	2		
	Rébellion non armée	Acc.		2	1	3	3	3		5	4	2	1
	Sous-total		2	2	1	3	4	3	2	6	6	2	1
Outrages	Acc.				1			1	1	1	1	1	2
	Sous-total				1			1	1	1	1	1	2
Autres infractions	Bris de scellés	Acc.		1		1				1			
	Sous-total			1		1				1			
Total		1	2	3	2	5	4	4	3	9	7	3	3

Infr. contre la foi publique

			2000	2013	2014	2015	2016	2017	2018	2019	2020	2021	2022	2023	
Faux en écritures	Faux en écritures	Acc.	3	3	2	1	4	2	2	2	2		3	7	
	Usage de faux en écrit. et écrit. falsifiées	Acc.				1				1			2	1	
		Sous-total	3	3	2	2	4	2	2	3	2		5	8	
Usurpation	De nom	Acc.		2		1	1		1	1	2	2	1	3	
	Non spécifié	Acc.								1					
		Sous-total		2		1	1		1	2	2	2	1	3	
Contrefaçon / falsification	Contrefaçon	Acc.			1	1					2				
	Falsification	Acc.									1				
		Sous-total			1	1					3				
Fausses monnaies	Emission	Acc.				1	3	2							
	Non spécifié	Tent. Acc.	1				1								
		Sous-total	1			1	4	2							
Faux en justice	Fausses déclarations	Acc.				1		1							
		Sous-total				1		1							
			Total	4	5	3	6	9	5	3	5	7	2	6	11



Bocholt

Infraction Code pénal

Infr. contre la famille

		2000	2013	2014	2015	2016	2017	2018	2019	2020	2021	2022	2023
Abandon de famille	Acc.	1	2	3									
	Sous-total	1	2	3									
Refus du droit aux relations personnelles	Acc.	7	16	15	14	12	4	16	10	17	26	3	3
	Sous-total	7	16	15	14	12	4	16	10	17	26	3	3
Non-acquittement pension alimentaire	Acc.	4			2								
	Sous-total	4			2								
	Total	12	18	18	16	12	4	16	10	17	26	3	3

Criminalité informatique

		2000	2013	2014	2015	2016	2017	2018	2019	2020	2021	2022	2023
Hacking	Acc.			1				4	5	1	3	4	2
	Sous-total			1				4	5	1	3	4	2
Faux en informatique	Acc.					1						1	1
	Tent.						1						
	Sous-total					1	1					1	1
Fraude informatique	Acc.		6	3	4	5	5	6	8	48	42	46	30
	Tent.		1			2		1	1	1	3	4	3
	Sous-total		7	3	4	7	5	7	9	49	45	50	33
Sabotage	Acc.		1			1							
	Tent.						1						
	Sous-total		1			1	1						
	Total		8	4	4	9	7	11	14	50	48	55	36



Exercice illégal de l'autorité publique

		2000	2013	2014	2015	2016	2017	2018	2019	2020	2021	2022	2023
Coalition	Acc.										1		
	Sous-total										1		
	Total										1		

Traite des êtres humains

		2000	2013	2014	2015	2016	2017	2018	2019	2020	2021	2022	2023
Exploitation sexuelle	Acc.									1			
	Sous-total									1			
	Total									1			

Autres infractions Code pénal

		2000	2013	2014	2015	2016	2017	2018	2019	2020	2021	2022	2023
	Acc.		2									1	
	Sous-total		2									1	
	Total		2									1	

Contravention Code pénal

		2000	2013	2014	2015	2016	2017	2018	2019	2020	2021	2022	2023
Injures (Contravention)	Acc.	1											
	Sous-total	1											
Destruction d'animaux (Contravention)	Acc.	4											
	Sous-total	4											
Autres contraventions CP	Acc.	4					1						
	Sous-total	4					1						
	Total	9					1						



STATISTIQUES POLICIERES DE CRIMINALITE

LIEU DE PERPETRATION: COMMUNE

Bocholt

***ANNEXE II: DETAIL PAR CATEGORIE DE DELIT
LOIS SPECIALES***



Bocholt

Infraction Lois spéciales

Drogues

			2000	2013	2014	2015	2016	2017	2018	2019	2020	2021	2022	2023
Détention		Acc.	16	20	29	47	59	82	60	61	92	119	199	315
		Sous-total	16	20	29	47	59	82	60	61	92	119	199	315
Usage	Usage en groupe	Acc.	1											
	Usage individuel	Acc.	4											
	Faciliter l'usage	Acc.						1	1				1	
	Désordre, scandale ou danger dans un espace public	Acc.				1	2	2	2	2	1			2
		Sous-total	5			1	3	3	3	2	1		1	2
Importation et exportation		Acc.	4	6	6	10	10	18	11	4	9	4	8	9
		Sous-total	4	6	6	10	10	18	11	4	9	4	8	9
Fabrication		Acc.		7	5	6	6	7	4	3	8	7	4	2
		Sous-total		7	5	6	6	7	4	3	8	7	4	2
Commerce		Acc.	6	5	8	6	12	12	10	7	6	8	13	10
		Tent.	1											
		Sous-total	7	5	8	6	12	12	10	7	6	8	13	10
Autres		Acc.	1		5	3	12	3	7	9		2	2	2
		Sous-total	1		5	3	12	3	7	9		2	2	2
		Total	33	38	53	73	99	125	95	86	116	140	227	340

Législation sur les étrangers

			2000	2013	2014	2015	2016	2017	2018	2019	2020	2021	2022	2023
Transmigration illégale	Mariages simulés/blancs sans récompense/contrainte	Acc.			1	1	1		3	1			1	
	Cohab. légale de complais. sans récompense/contr.	Acc.							2					
	Accès au territoire	Acc.												3
	Séjour	Acc.	1		1	4	2			1	2	1		3
	Pas de port de documents d'identité ou de voyage	Acc.				3								1
	Inscription au registre des étrangers	Acc.		1	3	1	1	1		1	4	7	6	12
	Reconnaissance fraudul. sans récompense/contrainte	Acc.										1		
		Sous-total	1	1	5	9	4	1	5	3	7	8	7	19
		Total	1	1	5	9	4	1	5	3	7	8	7	19



Environnement

			2000	2013	2014	2015	2016	2017	2018	2019	2020	2021	2022	2023
Déchets	Déchets par professionnel	Acc.	1			1		1		2		1		
	Déchets par particulier	Acc.		8	16	11	17	9	12	14	7	5	5	5
	Déchets par personne indéterminée	Acc.	7											
		Sous-total	8	8	16	12	17	10	12	16	7	6	5	5
Feux d'artifice		Acc.			2									
		Sous-total			2									
Autres que déchets	Urbanisme	Acc.	10	3	6	2		2	1	3				1
	Permis d'environnement	Acc.			1									
	Bruit	Acc.	1	1	1				3					
	Pollution de l'eau	Acc.												1
	Pollution du sol	Acc.							1	1				
	Autres nuisances en matière d'environnement	Acc.	3										2	
		Sous-total	14	4	8	2		2	5	4			2	
Biodiversité / Faune et flore	Bien-être animal	Acc.	6	1		1	6	8	10	7	11	18	8	18
	Protection de la nature	Acc.	1									1		
	Destruction d'animaux	Acc.	3			1						2		
		Tent.			1						1			
		Sous-total	10	1	1	1	7	8	10	8	11	21	8	18
		Total	32	13	27	15	24	20	27	28	18	29	13	25



Armes et explosifs

			2000	2013	2014	2015	2016	2017	2018	2019	2020	2021	2022	2023
Détention illégale	Arme à feu	Acc.		120	9	2	1	3				2	2	2
	Arme blanche ou non à feu	Acc.		3	2	4	7	6	2	2	4	4	3	3
	Munition	Acc.		1	1	1		1			2	1	1	1
	Pièces/accessoires	Acc.						1						1
	Non spécifié	Acc.	2		1									
	Sous-total		2	124	13	7	8	11	2	2	6	7	6	7
Port / transport illégal	Arme à feu	Acc.											1	1
	Arme blanche ou non à feu	Acc.		3	6	4	5	3	4	1	3	3	2	4
	Non spécifié	Acc.	6											
	Sous-total		6	3	6	4	5	3	4	1	3	3	3	5
Commerce illégal	Arme à feu	Acc.							1					
	Arme blanche ou non à feu	Acc.			1									
	Sous-total			1					1					
Explosifs		Acc.								1				
	Sous-total									1				
Autre	Import / export / transit à un usage militaire	Acc.							1					
	Non spécifié	Acc.	1											
	Sous-total		1						1					
	Total		9	127	20	11	13	14	8	4	9	10	9	12

Protection de la personne

			2000	2013	2014	2015	2016	2017	2018	2019	2020	2021	2022	2023
Discrimination	Racisme et xénophobie	Acc.				1						1		
	Fondée sur son orientation sexuelle (homophobie)	Acc.						1						
	Sous-total					1		1				1		
Protection de la vie privée		Acc.	1		1		1		2		2			
		Sous-total	1	1	1	1	1		2		2			
Caméras de surveillance		Acc.												1
	Sous-total													1
Interdiction temporaire de résidence		Acc.										1		
	Sous-total											1		
Autres		Acc.					1							
		Sous-total					1							
	Total		1	1	1	2	1	2			2	2		1





Bocholt

Infraction Lois spéciales

Hormones et dopage

		2000	2013	2014	2015	2016	2017	2018	2019	2020	2021	2022	2023
Détention	Acc.		2	1				1		1			2
	Sous-total:		2	1				1		1			2
Fabrication et distribution	Acc.							1					
	Sous-total:							1					
	Total:		2	1				2		1			2

Loi du football

		2000	2013	2014	2015	2016	2017	2018	2019	2020	2021	2022	2023
Pénétrer irrégulièrement le stade ou son périmètre	Acc.												1
	Sous-total:												1
Vente irrégulière de tickets	Acc.				1								
	Sous-total:				1								
	Total:				1								1

Protection de la jeunesse

		2000	2013	2014	2015	2016	2017	2018	2019	2020	2021	2022	2023
Législation sur l'obligation scolaire	Acc.						1						
	Sous-total:						1						
Législation sur les dancings	Acc.	1											
	Sous-total:	1											
Législation sur la protection de la jeunesse	Acc.		8	8	1	3	13	9	11	9	17	23	18
	Sous-total:		8	8	1	3	13	9	11	9	17	23	18
	Total:	1	8	8	1	3	14	9	11	9	17	23	18



Code pénal social

		2000	2013	2014	2015	2016	2017	2018	2019	2020	2021	2022	2023
Travail illégal	Acc.									1			
	Sous-total:									1			
Fraude sociale aux cotisations (travail au noir)	Acc.									1	1		
	Sous-total:									1	1		
Escroquerie en droit pénal social	Acc.								2		2	1	2
	Sous-total:								2		2	1	2
	Total:								2	2	3	1	2

Ivresse et alcool

		2000	2013	2014	2015	2016	2017	2018	2019	2020	2021	2022	2023
Ivresse publique	Acc.	1	3	2	1	2	7	6	9	12	3	11	4
	Sous-total:	1	3	2	1	2	7	6	9	12	3	11	4
	Total:	1	3	2	1	2	7	6	9	12	3	11	4

Législation sur les élections

		2000	2013	2014	2015	2016	2017	2018	2019	2020	2021	2022	2023
	Acc.			1									
	Sous-total:			1									
	Total:			1									

Registre de population

		2000	2013	2014	2015	2016	2017	2018	2019	2020	2021	2022	2023
	Acc.	3	30	16	19	17	12	12	19	7	17	10	7
	Sous-total:	3	30	16	19	17	12	12	19	7	17	10	7
	Total:	3	30	16	19	17	12	12	19	7	17	10	7



Carte d'identité

		2000	2013	2014	2015	2016	2017	2018	2019	2020	2021	2022	2023
Pas en possession	Acc.					1							
	Sous-total:					1							
Refus de présentation	Acc.								1				
	Sous-total:								1				
Endommagée	Acc.			1									
	Sous-total:			1									
Autres	Acc.	1	10										
	Sous-total:	1	10										
	Total:	1	10	1	1				1				

Santé publique

		2000	2013	2014	2015	2016	2017	2018	2019	2020	2021	2022	2023
Art de guérir, art infirmier, etc.	Acc.					1							
	Sous-total:					1							
Interdiction de fumer	Acc.					1							
	Sous-total:					1							
Législation médicaments	Acc.							1		1		1	3
	Sous-total:							1		1		1	3
Refus ou négligence respect mesures	Acc.									66	36		
	Sous-total:									66	36		
Autres	Acc.									2	1		1
	Sous-total:									2	1		1
	Total:					2		1		69	37	1	4



Travail

		2000	2013	2014	2015	2016	2017	2018	2019	2020	2021	2022	2023
Commerce ambulant	Acc.	1		1									
	Sous-total:	1		1									
Infractions mesure interdiction professionnelle	Acc.				1								
	Sous-total:				1								
	Total:	1		1	1								

Protection des revenus publics

		2000	2013	2014	2015	2016	2017	2018	2019	2020	2021	2022	2023
Douane et accises	Acc.							1	2				
	Sous-total:							1	2				
Taxe de circulation / TMC	Acc.			1	1	3	2						
	Sous-total:			1	1	3	2						
Fraude TVA	Acc.	1											
	Sous-total:	1											
Fraude fiscale - impôts sur le revenu	Acc.						1						
	Sous-total:						1						
Non spécifié	Acc.								1				
	Sous-total:								1				
	Total:	1		1	1	3	3	1	3				

Législation économique

		2000	2013	2014	2015	2016	2017	2018	2019	2020	2021	2022	2023
Sociétés	Acc.		2		1			1					
	Sous-total:		2		1			1					
Instruments financiers	Acc.	1											
	Sous-total:	1											
Autres	Acc.					2			1		1		2
	Sous-total:					2			1		1		2
	Total:	1	2		1	2		1	1		1		2



Pratiques commerciales

		2000	2013	2014	2015	2016	2017	2018	2019	2020	2021	2022	2023
Pratiques du marché et protection du consommateur	Acc.	2											
	Sous-total:	2											
Registre de commerce	Acc.										1		
	Sous-total:										1		
	Total:	2									1		

Autres lois spéciales

		2000	2013	2014	2015	2016	2017	2018	2019	2020	2021	2022	2023
Transport	Acc.		2						1	1			3
	Sous-total:		2						1	1			3
Dégradation involontaire câbles télécommunication	Acc.				1		2						
	Sous-total:				1		2						
	Total:		2		1		2		1	1			3

STATISTIQUES POLICIERES DE CRIMINALITE

LIEU DE PERPETRATION: COMMUNE

Bocholt

***ANNEXE III: DETAIL
FIGURES CRIMINELLES / PHENOMENES***



Bocholt

FC Vol moyen de transport

		2000	2013	2014	2015	2016	2017	2018	2019	2020	2021	2022	2023
Vol de voiture	Acc.	11	16	20	5	5	9	5	7	4	3	2	2
	Tent.	2	1	1	2	1		4		1			
	Total	13	17	21	7	6	9	9	7	5	3	2	2
Vol de moto	Acc.		6	1			1		1				
	Total		6	1			1		1				
Carjacking	Acc.												1
	Total												1
Homejacking	Acc.											1	
	Total											1	
Vol dans les garages	Acc.			1	2	1	1	1		1			
	Total			1	2	1	1	1		1			
Vol de vélomoteur	Acc.	5	3	4	1				3	1	2	2	1
	Total	5	3	4	1				3	1	2	2	1
Vol de vélo	Acc.	17	38	38	53	16	18	26	23	12	9	26	9
	Inc.	8											
	Tent.							1			1		1
	Total	25	38	38	53	16	18	27	23	12	10	26	10



FC Cambriolage

		2000	2013	2014	2015	2016	2017	2018	2019	2020	2021	2022	2023
Cambriolage dans habitation	Acc.	21	17	28	35	23	14	21	20	13	8	15	4
	Tent.	11	16	7	13	8	4	7	12	5	3	8	3
	Total	32	33	35	48	31	18	28	32	18	11	23	7
Cambriolage ds entreprise ou commerce	Acc.	14	9	4	6	10	3	6	3	5	3	2	6
	Tent.	7	2	4	2	1		3		2			2
	Total	21	11	8	8	11	3	9	3	7	3	2	8
Cambriolage ds service public ou bâtiment administ	Acc.	3	1	2	3			1		3	2	1	
	Tent.	1	1	2	1		2	1					
	Total	4	2	4	4		2	2		3	2	1	
Vol au béliier	Acc.	1											
	Total	1											
Cambriolage dans bâtiment (total)	Acc.	35	26	34	44	33	17	28	23	21	13	18	10
	Tent.	18	19	13	16	9	6	11	12	7	3	8	5
	Total	53	45	47	60	42	23	39	35	28	16	26	15

FC Vol autre

		2000	2013	2014	2015	2016	2017	2018	2019	2020	2021	2022	2023
Vol à main armée	Acc.	1			1	1	3	1			1		1
	Tent.			1			2						
	Total	1		1	1	1	5	1			1		1
Vol avec violence sans arme	Acc.	1	1		2	5	3	3	1	3		4	4
	Tent.	1			1	1	3		1	1	3	2	
	Total	2	1		3	6	6	3	2	4	3	6	4
Vol dans ou sur un véhicule	Acc.	15	23	20	9	9	7	4	12	8	9	7	1
	Tent.	1	2	2		3	1	1		2		1	
	Total	16	25	22	9	12	8	5	12	10	9	8	1
Vol d'armes et explosifs	Acc.		3	1		1			1				
	Total		3	1		1			1				



FC Vol autre

		2000	2013	2014	2015	2016	2017	2018	2019	2020	2021	2022	2023
Arrachage de sac à main	Acc.						1						
	Total						1						
Vol à l'arraché	Acc.						1	1					
	Total						1	1					
Vol à la tire	Acc.	2	3	2	3	1			1	2	3		
	Total	2	3	2	3	1			1	2	3		
Vol à l'étalage	Acc.		6	5	1	4	7	6	5	1	4	6	10
	Tent.			1		1					1		
	Total		6	6	1	5	7	6	5	1	5	6	10
Vol par ruse	Acc.	1	1	3	2	4	3	2	2	1	1		1
	Tent.					3	2					1	
	Total	1	1	3	2	7	5	2	2	1	1	1	1
Vol de métaux	Acc.		8	2	1	1	5		2		2	1	2
	Total		8	2	1	1	5		2		2	1	2
Vol sur les chantiers	Acc.	4			1	2		1	5		1	3	2
	Tent.	1											
	Total	5			1	2		1	5		1	3	2
Vol d'animaux	Acc.	2			2	1	2	3		1	1	1	2
	Total	2			2	1	2	3		1	1	1	2
Vol de cargaison	Acc.		3		2					1		2	
	Total		3		2					1		2	



Criminalité ICT

		2000	2013	2014	2015	2016	2017	2018	2019	2020	2021	2022	2023
Fraude de cartes de paiements	Acc.			1	3		2	4	1	2	2	1	2
	Total			1	3		2	4	1	2	2	1	2
Phishing	Acc.		3		1				3	30	22	31	18
	Tent.		1				1		1		1	1	2
	Total		4		1		1		4	30	23	32	20
Ransomware	Acc.								1				
	Total								1				
Shouldersurfing	Acc.							1		1			
	Total							1		1			
Skimming	Acc.								1				
	Total								1				

FC Autre

		2000	2013	2014	2015	2016	2017	2018	2019	2020	2021	2022	2023
Violence contre les métiers d'intérêt général	Acc.	1	1	1	3	1	1		1	2			2
	Total	1	1	1	3	1	1		1	2			2
Graffiti	Acc.				1			3		1	1		
	Total				1			3		1	1		
Dégradation de voiture	Acc.	6	27	20	27	20	29	24	24	16	15	17	19
	Total	6	27	20	27	20	29	24	24	16	15	17	19
Rixe au couteau	Acc.			3				2	1		1		
	Tent.					1							
	Total			3		1		2	1		1		



PH Violence intrafamiliale (VIF)

		2000	2013	2014	2015	2016	2017	2018	2019	2020	2021	2022	2023
VIF: physique, dans le couple	Acc.	2	12	14	14	7	20	22	14	16	13	17	12
	Total	2	12	14	14	7	20	22	14	16	13	17	12
VIF: physique, envers des descendants	Acc.		1	1	1		1	1	3	2	4	6	2
	Total		1	1	1		1	1	3	2	4	6	2
VIF: physique, envers d'autres membres	Acc.	7	4	3	1	2	3	4	4	3	9	1	4
	Tent.	1											
	Total	8	4	3	1	2	3	4	4	3	9	1	4
VIF: sexuelle, envers des descendants	Acc.			2	2			1			1		1
	Total			2	2			1			1		1
VIF: psychique, dans le couple	Acc.	7	20	19	15	15	9	18	14	26	28	4	4
	Total	7	20	19	15	15	9	18	14	26	28	4	4
VIF: psychique, envers des descendants	Acc.					1		1	1	2	1	1	
	Total					1		1	1	2	1	1	
VIF: psychique, envers d'autres membres	Acc.				1	1				4	1		
	Total				1	1				4	1		
VIF: économique, dans le couple	Acc.		1		2	3	1	1	2	4			
	Total		1		2	3	1	1	2	4			
VIF: économique, envers des descendants	Acc.					2			1				
	Total					2			1				
VIF: économique, envers d'autres membres	Acc.	5	2	4	2				1	1	1		
	Total	5	2	4	2				1	1	1		



PH Hormones et dopage

		2000	2013	2014	2015	2016	2017	2018	2019	2020	2021	2022	2023
Dopage humain	Acc.		2	1				1		2			2
	Total		2	1				1		2			2
Engraissement illégal	Acc.		1		1								
	Total		1		1								

PH Drogues

		2000	2013	2014	2015	2016	2017	2018	2019	2020	2021	2022	2023
Vente de cocaïne	Acc.			1		1	2	2			1	2	2
	Total			1		1	2	2			1	2	2
Import-export de cocaïne	Acc.		1	1		1		2		1	1	1	
	Total		1	1		1		2		1	1	1	
Production de drogues synthétiques	Acc.					1			1		1	2	
	Total					1			1		1	2	
Import-export de drogues synthétiques	Acc.		1	2	1	2	2	1	1	1			2
	Total		1	2	1	2	2	1	1	1			2
Vente de drogues synthétiques	Acc.		3	3	1	2	1	4	4	2	2	5	6
	Total		3	3	1	2	1	4	4	2	2	5	6
Production de cannabis (culture)	Acc.		7	3	4	3	4	3		4	2	1	1
	Total		7	3	4	3	4	3		4	2	1	1
Import-export de cannabis en grande quantité	Acc.												1
	Total												1
Vente de cannabis en grande quantité	Acc.												1
	Total												1



PH Trafic d'armes

		2000	2013	2014	2015	2016	2017	2018	2019	2020	2021	2022	2023
Commerce et production d'arme à feu et mun.	Acc.							1					
	Total							1					
Commerce et production d'arme non à feu	Acc.			1									
	Total			1									

PH Traite des êtres humains

		2000	2013	2014	2015	2016	2017	2018	2019	2020	2021	2022	2023
TEH - exploitation sexuelle	Acc.			1				1		2			
	Total			1				1		2			

PH Violence dans l'espace public

		2000	2013	2014	2015	2016	2017	2018	2019	2020	2021	2022	2023
Violence physique (transport public)	Acc.										1		
	Total										1		
Violence physique (voie publique)	Acc.	4	8	8	9	5	13	12	9	3	4	8	7
	Total	4	8	8	9	5	13	12	9	3	4	8	7
Violence physique (autre endroit public)	Acc.	1	1	1				1		2		1	
	Tent.							1					
	Total	1	1	1				2		2		1	
Violence physique (endroit accessible au public)	Acc.	12	11	11	19	8	12	15	9	8	6	15	12
	Total	12	11	11	19	8	12	15	9	8	6	15	12
Violence sexuelle (voie publique)	Acc.	4		2	2						1		5
	Total	4		2	2						1		5
Violence sexuelle (autre endroit public)	Acc.	2	1			3	1	1					
	Total	2	1			3	1	1					
Violence sexuelle (endroit accessible au public)	Acc.		1	1	1	1	2	2	2	1	2	2	2
	Total		1	1	1	1	2	2	2	1	2	2	2



PH Violence dans l'espace public

		2000	2013	2014	2015	2016	2017	2018	2019	2020	2021	2022	2023
Violence psychique (voie publique)	Acc.	1	4	1	8	1	6	9	12	7	7	6	3
	Total	1	4	1	8	1	6	9	12	7	7	6	3
Violence psychique (autre endroit public)	Acc.		2	1				1					1
	Total		2	1				1					1
Violence psychique (endroit accessible au public)	Acc.	2	4		6	2	5	5	7	7	3	5	6
	Total	2	4		6	2	5	5	7	7	3	5	6
Vol à main armée (voie publique)	Acc.	1									1		
	Tent.						1						
	Total	1					1				1		
Vol à main armée (endroit accessible au public)	Acc.				1		1	1					
	Tent.			1			1						
	Total			1	1		2	1					
Vol avec violence sans arme (voie publique)	Acc.					1				1		1	1
	Total					1				1		1	1
Vol avec violence sans arme (autre endroit public)	Acc.							1					
	Total							1					
Vol avec violence sans arme (endr. acces. au pub.)	Acc.		1				1		1				
	Tent.	1									1		
	Total	1	1				1		1		1		



PH Autre

		2000	2013	2014	2015	2016	2017	2018	2019	2020	2021	2022	2023
Faux policiers	Tent.											1	
	Total											1	
Terrorisme, extrémisme et radicalisme	Acc.		1										
	Total		1										
Cyberharcèlement	Acc.	2	10	4	6	2	5	17	4	18	15	8	7
	Total	2	10	4	6	2	5	17	4	18	15	8	7
Fraude à l'identité	Acc.		3	1	2	3		8	6	12	3	4	10
	Tent.					1	1			1		1	1
	Total		3	1	2	4	1	8	6	13	3	5	11

STATISTIQUES POLICIERES DE CRIMINALITE

LIEU DE PERPETRATION: COMMUNE

Bocholt

***ANNEXE IV: FAITS ENREGISTRES
NON CRIMINELS***



Bocholt

Faits non criminels

Maladies / Décès / Disparition

	2000	2013	2014	2015	2016	2017	2018	2019	2020	2021	2022	2023
Suicide	2	5	4	4	1	5	5	1	2		1	
Personne malade		7	4	7	7	10	10	4	6	5	9	8
Décès suspect		1		1		3	4	2	4	3	2	5
Décès naturel		3	2			1	2	2	1			
Disparition (personne disparue)	1	2	6	4	5	5	7	1	8	2	8	7
Accident (sauf roulage)					2	1	2			1	2	1
Autres					1							
Total	3	18	16	16	16	25	30	10	21	11	22	21

Appels

	2000	2013	2014	2015	2016	2017	2018	2019	2020	2021	2022	2023
Appels	5							1				
Total	5							1				

Problèmes sociaux

	2000	2013	2014	2015	2016	2017	2018	2019	2020	2021	2022	2023
Différends familiaux	21	3	4	4	4	6	46	33	54	58	27	32
Différend (pas de coups)	4			1				2	3	5		1
Affaire civile	6	5	1	1		1	3			1		
Protection de la jeunesse		4		6	2	6	7		6	3	1	1
Autres	3	5		2	2	9	10	2	6	2	6	5
Total	34	17	5	14	8	22	66	37	69	69	34	39



Catastrophes

	2000	2013	2014	2015	2016	2017	2018	2019	2020	2021	2022	2023
Dégâts tempête				2					1		1	
Problèmes causés par l'eau	2											
Dégâts eau	1									1		
Total	3			2					1	1	1	

Ordre public

	2000	2013	2014	2015	2016	2017	2018	2019	2020	2021	2022	2023
Troubles				2	2	2		1	1		1	
Total				2	2	2		1	1		1	

Agissements suspects

	2000	2013	2014	2015	2016	2017	2018	2019	2020	2021	2022	2023
	2	6	5	1	2	1	1		2			1
Total	2	6	5	1	2	1	1		2			1

Objets trouvés

	2000	2013	2014	2015	2016	2017	2018	2019	2020	2021	2022	2023
	1								1	1		
Total	1								1	1		

Objets perdus

	2000	2013	2014	2015	2016	2017	2018	2019	2020	2021	2022	2023
	181	251	247	169	182	174	153	142	141	154	159	186
Total	181	251	247	169	182	174	153	142	141	154	159	186



Autres non-infractions

	2000	2013	2014	2015	2016	2017	2018	2019	2020	2021	2022	2023
Ordonnance de capture			1	1		1		2	1			
Non-respect des conditions		4	6	2	3	3	1	4	2			
Procès-verbal d'information	10	25	14	6	2	3	4	2		4	2	2
Notification		4	7	2	3	2	4	3	10	11	13	8
Dégradation involontaire câbles (non-télécom)		2			2		1			2	1	
Demande signalement surveillance électronique											1	8
Fonction de contrôle armes		1								8	4	3
Autres non infractions	9											
Total	19	36	28	11	10	9	10	11	13	25	21	21