

STATISTIQUES POLICIERES DE CRIMINALITE

LIEU DE PERPETRATION: COMMUNE

Bilzen

2000 - 2023

Police fédérale - DGRIDRIIBIPOL

STATISTIQUES POLICIERES DE CRIMINALITE

LIEU DE PERPETRATION: COMMUNE

Bilzen

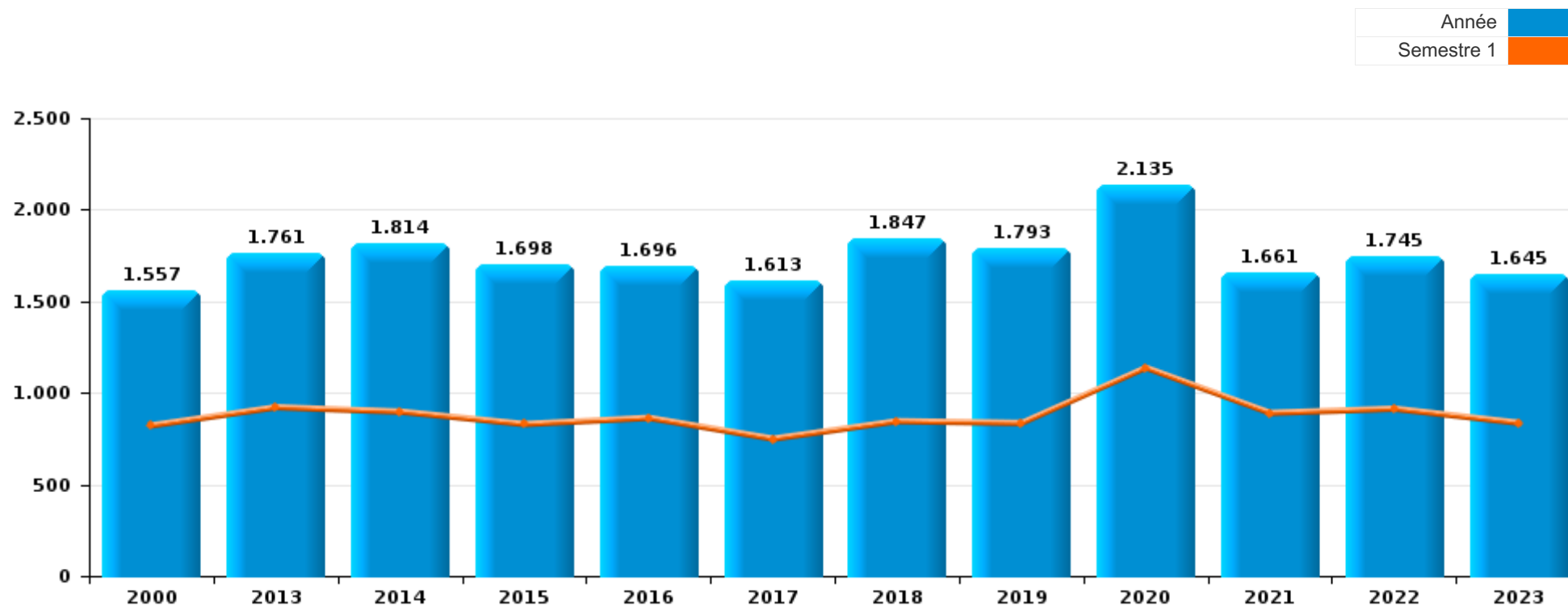
PARTIE I : INFRACTIONS JUDICIAIRES

CRIMINALITE ENREGISTREE COMMISE AU NIVEAU DE LA COMMUNE



Bilzen

	2000	2013	2014	2015	2016	2017	2018	2019	2020	2021	2022	2023
Nombre total des délits	1.557	1.761	1.814	1.698	1.696	1.613	1.847	1.793	2.135	1.661	1.745	1.645





Bilzen

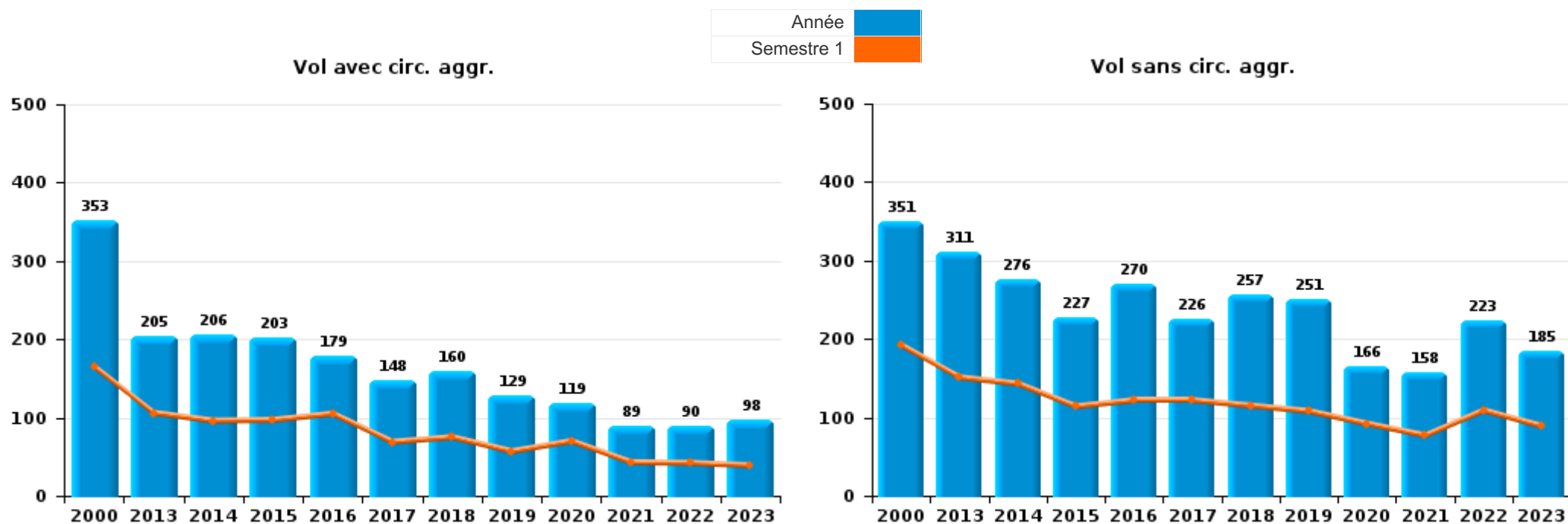
	2000	2013	2014	2015	2016	2017	2018	2019	2020	2021	2022	2023
Vol et extorsion	740	521	488	440	453	378	429	393	287	257	325	304
Drogues	185	205	240	183	171	246	281	246	263	152	263	187
Dégradation de la propriété	176	196	184	216	209	185	186	188	183	156	161	132
Infr. contre l'intégrité physique	96	154	145	128	139	163	177	154	144	163	157	168
Fraude	55	83	94	68	79	79	91	120	143	111	137	126
Infr. contre la sécurité publique	70	58	53	60	54	70	82	73	73	83	69	76
Infr. contre autres valeurs morales et sentiments	28	65	75	58	79	57	66	60	96	95	58	77
Environnement	31	125	153	173	118	41	36	34	31	29	15	17
Criminalité informatique		15	22	32	24	42	27	70	115	110	96	124
Registre de population	10	68	54	49	63	50	60	68	66	42	59	47
Ivresse et alcool	7	71	55	51	37	45	61	52	40	41	68	37
Protection de la jeunesse	2	16	32	31	40	55	62	55	53	67	70	59
Armes et explosifs	30	47	47	41	28	36	64	57	37	54	22	45
Législation sur les étrangers	5	25	46	28	36	45	54	54	52	64	48	51
Santé publique	4	1	1		1	3	1	1	344	87	4	4
Infr. contre la famille	27	41	34	29	46	12	36	40	51	31	31	31
Infr. contre les moeurs	11	14	28	31	26	19	27	34	41	27	48	49
Infr. contre la foi publique	25	17	19	29	40	41	41	26	28	30	29	19
Infr. contre l'autorité publique	7	14	22	17	24	16	22	22	23	20	27	11
Code pénal social	2	1	1	1	3	3	5	9	15	15	14	28
Protection des revenus publics	2		1	2	1	1	11	15	8	7	19	18
Autres lois spéciales	9		5	7	10	8	9	2	6	1	4	9
Protection de la personne	11	2	1	5	4		3	9	14	5	1	4
Travail	1	6	2	6	1	11	3	4	7	2	4	1
Infr. contre la liberté individuelle	2	5	3	4		2	1	5	3	2	7	7
Législation économique		2	2	2					3	5	3	9
Pratiques commerciales	2	2	1		2	3	5	2	1	3	1	2
Carte d'identité	2	1	4	1	4		4		3			
Contravention Code pénal	14			1	1							
Hormones et dopage		3		1	1		1			1	3	1
Traite des êtres humains		2		2		2	1					1
Autres infractions Code pénal					1				2	1	2	1
Infr. contre la Sécurité de l'Etat			2	1					1			
Infr. relative au statut juridique de l'enfant	2								2			
Marchand de sommeil				1	1							
Sécurité privée		1					1					
Code pénal militaire et milice	1											
Sous-total	1.557	1.761	1.814	1.698	1.696	1.613	1.847	1.793	2.135	1.661	1.745	1.645
Contravention règlement policier local	2	88	60	43	40	57	51	28	70	53	68	56
Sous-total	2	88	60	43	40	57	51	28	70	53	68	56
Total	1.559	1.849	1.874	1.741	1.736	1.670	1.898	1.821	2.205	1.714	1.813	1.701



I.1. Catégorie des infractions : Vol et extorsion (top 5 des infractions au niveau national 2023)

Bilzen

	2000	2013	2014	2015	2016	2017	2018	2019	2020	2021	2022	2023
Vol sans circ. aggr.	351	311	276	227	270	226	257	251	166	158	223	185
Vol avec circ. aggr.	353	205	206	203	179	148	160	129	119	89	90	98
Extorsion	2	4	5	10	4	4	9	12	2	9	12	20
Vol non spécifié	34	1	1				3	1		1		1
Total	740	521	488	440	453	378	429	393	287	257	325	304

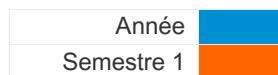




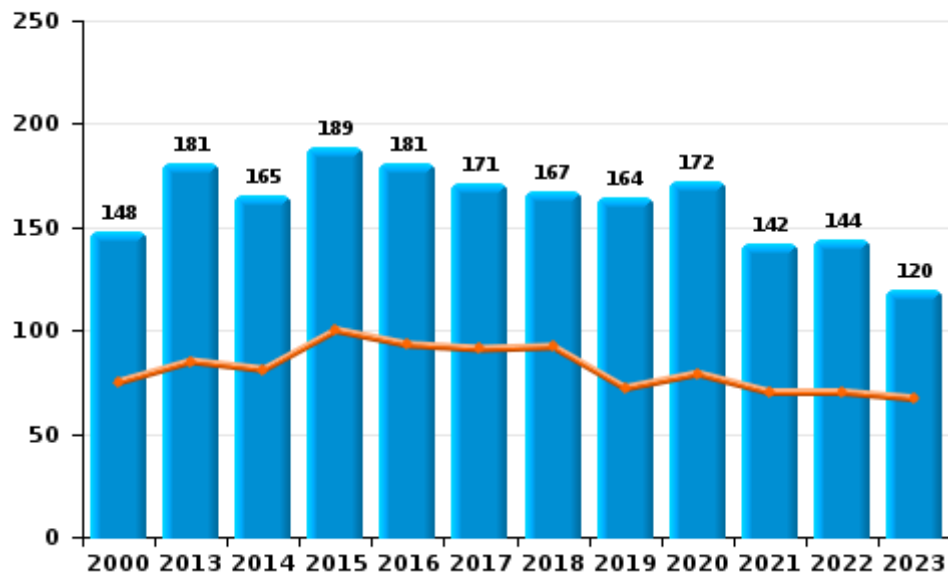
I.2. Catégorie des infractions : Dégradation de la propriété (top 5 des infractions au niveau national 2023)

Bilzen

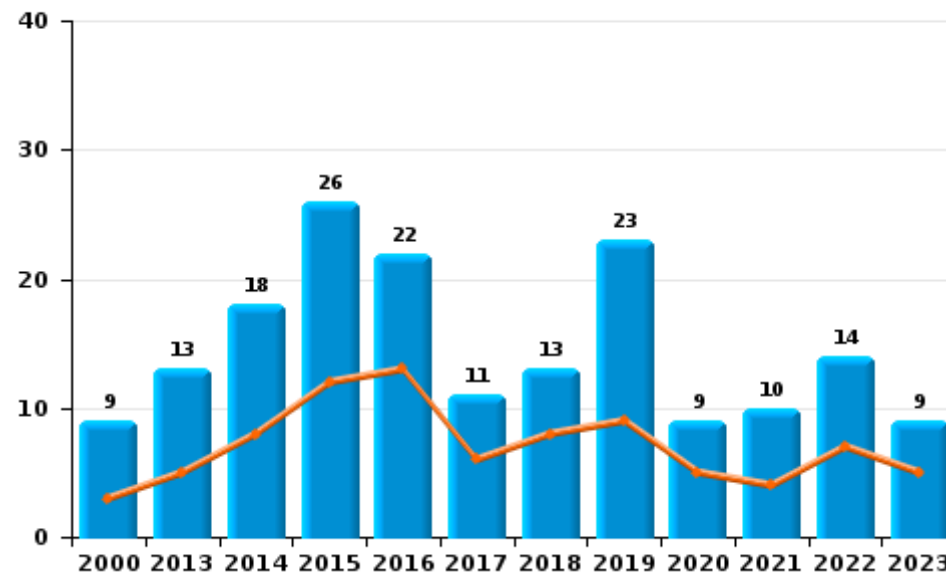
	2000	2013	2014	2015	2016	2017	2018	2019	2020	2021	2022	2023
Vandalisme	148	181	165	189	181	171	167	164	172	142	144	120
Incendie volontaire	4	4	9	16	9	5	6	15	3	8	5	5
Incendie involontaire	5	9	9	10	13	6	7	8	6	2	9	4
Destruction, dénaturation, dégradation	19	2	1		4	3	6	1	1	4	3	2
Destruction par explosion volontaire				1	2				1			1
Total	176	196	184	216	209	185	186	188	183	156	161	132



Vandalisme



Incendie

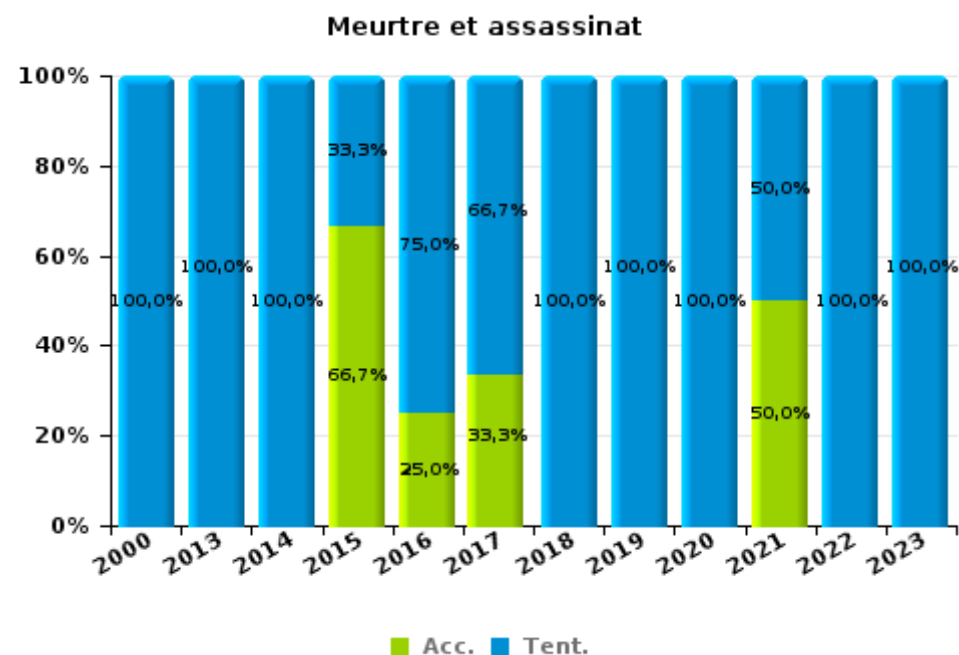
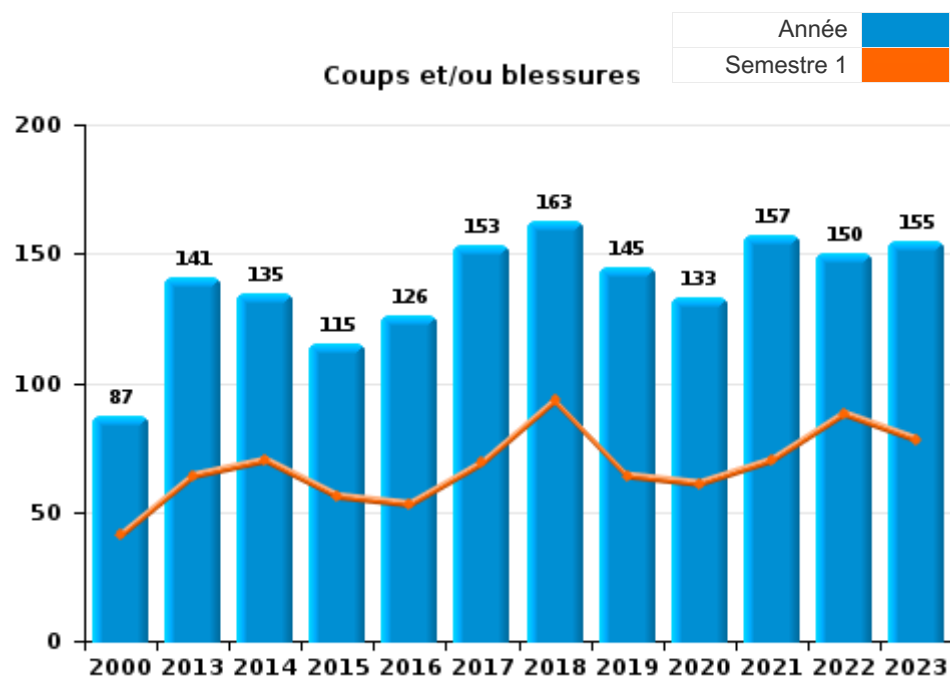




I.3. Catégorie des infractions : Infr. contre l'intégrité physique (top 5 des infractions au niveau national 2023)

Bilzen

	2000	2013	2014	2015	2016	2017	2018	2019	2020	2021	2022	2023
Coups et/ou blessures	87	141	135	115	126	153	163	145	133	157	150	155
Autres	8	12	8	10	9	7	12	7	10	4	5	10
Meurtre et assassinat	1	1	2	3	4	3	2	2	1	2	2	3
Total	96	154	145	128	139	163	177	154	144	163	157	168





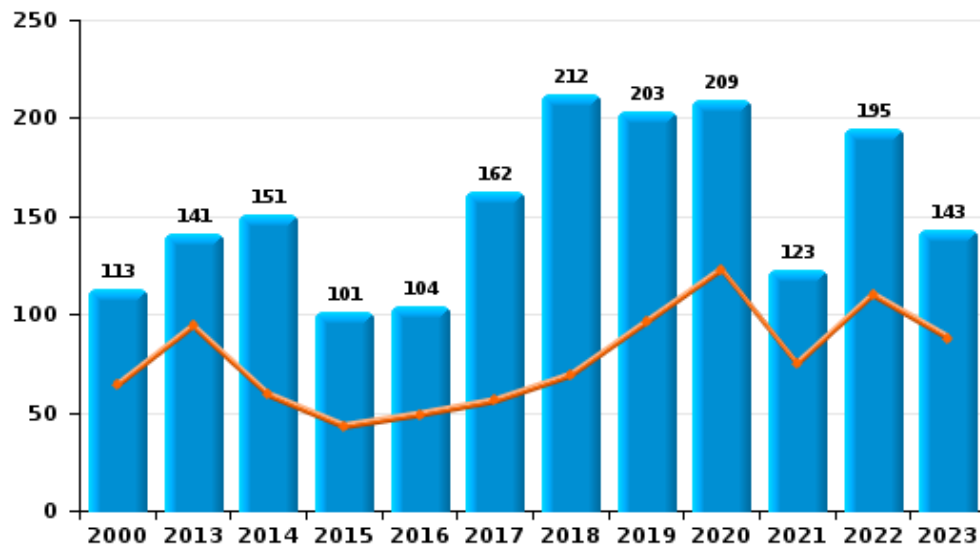
I.4. Catégorie des infractions : Drogues (top 5 des infractions au niveau national 2023)

Bilzen

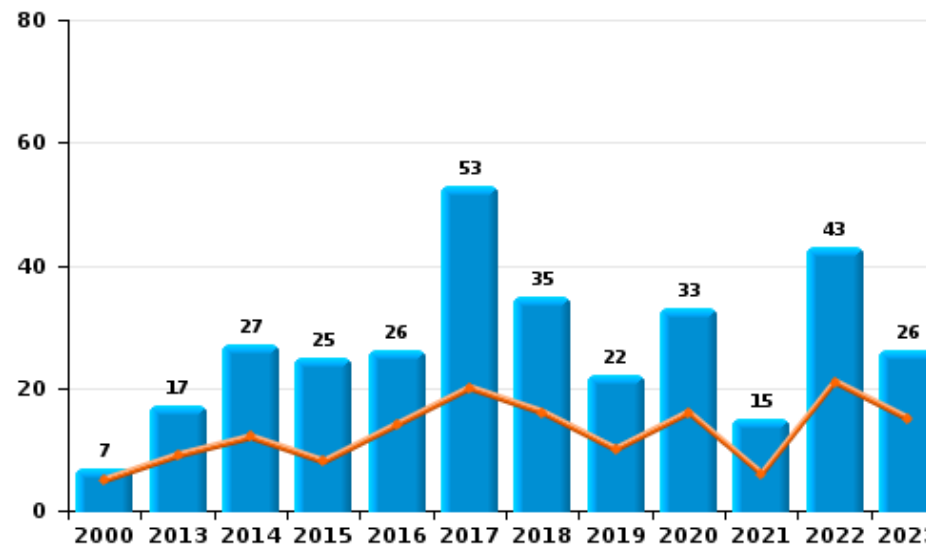
	2000	2013	2014	2015	2016	2017	2018	2019	2020	2021	2022	2023
Détention	113	141	151	101	104	162	212	203	209	123	195	143
Commerce	7	17	27	25	26	53	35	22	33	15	43	26
Importation et exportation	15	32	38	30	11	8	9	4	9	2	12	8
Fabrication	2	5	9	16	18	13	12	11	9	7	7	6
Autres	6	10	13	10	7	6	9	4	3		5	1
Usage	42		2	1	5	4	4	2		5	1	3
Total	185	205	240	183	171	246	281	246	263	152	263	187



Détention



Commerce

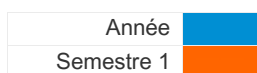




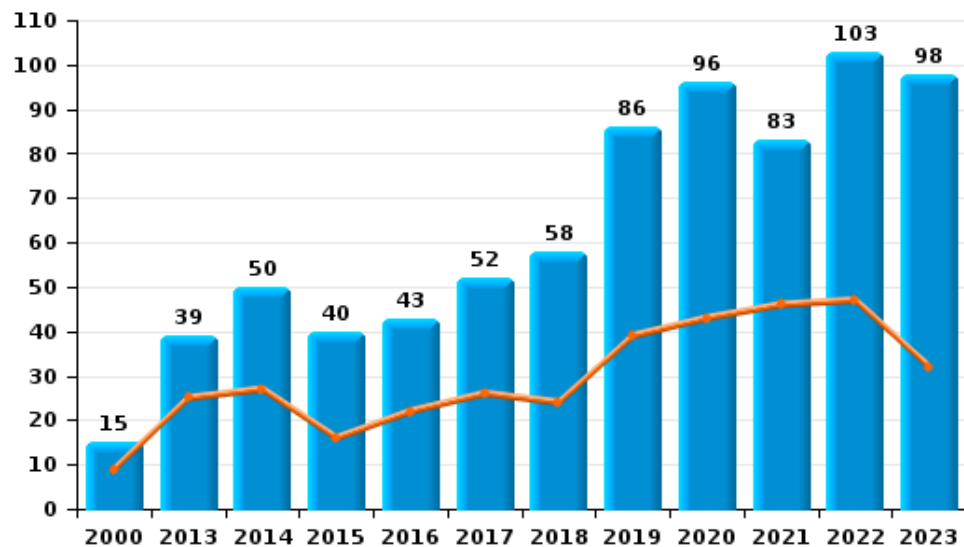
I.5. Catégorie des infractions : Fraude (top 5 des infractions au niveau national 2023)

Bilzen

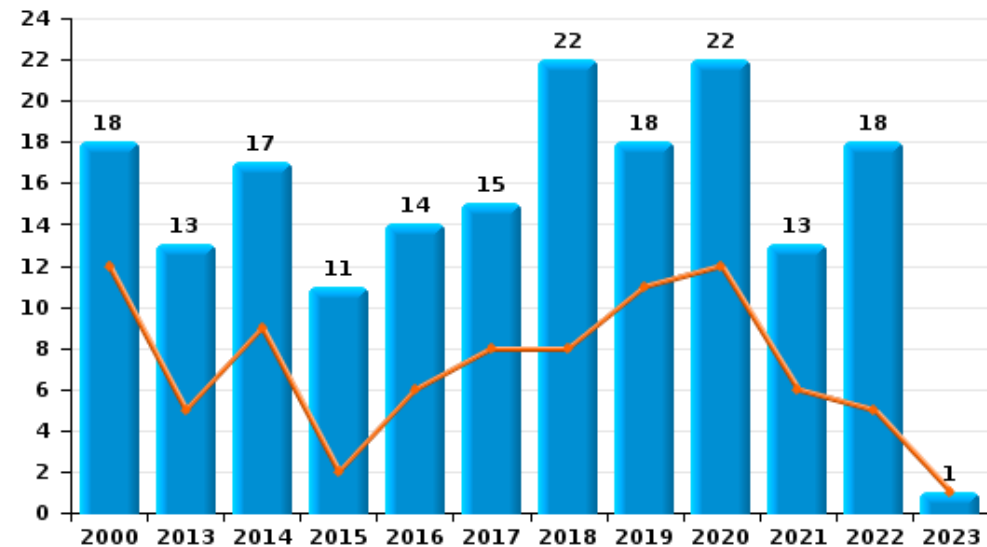
	2000	2013	2014	2015	2016	2017	2018	2019	2020	2021	2022	2023
Escoquerie	15	39	50	40	43	52	58	86	96	83	103	98
Abus de confiance et infr. apparentées	18	13	17	11	14	15	22	18	22	13	18	1
Fraudes: Autres	3	10	6	6	6	3	3	9	16	8	1	13
Détournement et destruction frauduleuse	12	11	12	9	12	2	3	1	6	3	7	5
Infr. liées à l'insolvabilité		6	8	2	3	6	3	1		4	4	6
Recel	3	2	1		1	1	1	3	2		4	2
Grivèlerie	4	2					1	2	1			1
Total	55	83	94	68	79	79	91	120	143	111	137	126



Escoquerie



Abus de confiance et infr. apparentées



STATISTIQUES POLICIERES DE CRIMINALITE

LIEU DE PERPETRATION: COMMUNE

Bilzen

PARTIE II : FIGURES CRIMINELLES / PHENOMENES



Bilzen

FC Vol moyen de transport

	2000	2013	2014	2015	2016	2017	2018	2019	2020	2021	2022	2023
Vol de voiture	74	9	12	11	11	9	13	14	4	10	10	11
Vol de moto	2		2	3	2	2	1	2	1		1	3
Carjacking	2			2			2	2				
Homejacking	1											1
Vol dans les garages	10	1	3	2	2							
Vol de vélomoteur	17	3	3	5	8	4	4	5	4	3	4	1
Vol de vélo	110	59	48	37	55	42	35	36	31	27	64	35

FC Cambriolage

	2000	2013	2014	2015	2016	2017	2018	2019	2020	2021	2022	2023
Cambriolage dans habitation	186	85	120	116	105	75	89	58	53	47	39	45
Cambriolage ds entreprise ou commerce	41	41	23	21	9	13	13	18	14	5	5	10
Cambriolage ds service public ou bâtiment administ	17	16	10	8	5	8	7	4	9	8	6	8
Vol au bélier		1	1	1		1		2				
Cambriolage dans bâtiment (total)	242	140	153	145	119	96	109	79	76	60	50	63



FC Vol autre

	2000	2013	2014	2015	2016	2017	2018	2019	2020	2021	2022	2023
Vol à main armée	9		2	5	4		2	2	2	2		
Vol avec violence sans arme	15	9	13	14	10	9	19	26	6	9	17	25
Vol dans ou sur un véhicule	63	48	37	28	26	34	41	26	18	12	27	23
Vol d'armes et explosifs	5	5	2	1	3	2	1		1	2		2
Steaming												1
Arrachage de sac à main	1	2	1	1							2	
Vol à l'arraché	6	2	1	3	1	2	3		3		2	3
Vol à la tire	9	12	13	12	7	7	5	6	2	4	2	2
Vol à l'étalage	27	32	33	29	41	33	43	59	28	33	41	46
Vol par ruse	8	12	9	13	4	4	3	6			1	10
Vol de métaux	4	21	11	12	7	8	9	5	2	5	5	14
Vol sur les chantiers	7	28	17	10	6	11	8	17	8	5	7	6
Home-invasion												1
Vol d'animaux	2	3	1	1	2	3	1	1	2	1	1	
Vol de cargaison			1		1	3	2	1			1	2

Criminalité ICT

	2000	2013	2014	2015	2016	2017	2018	2019	2020	2021	2022	2023
Fraude de cartes de paiements		5	2	18	10	19	12	19	11	9	6	4
Phishing		5	6	1	1	2	2	23	54	24	30	56
Ransomware						1	2	2	1	1	1	1
Shouldersurfing				6		6						
Skimming		1		5		1						



FC Autre

	2000	2013	2014	2015	2016	2017	2018	2019	2020	2021	2022	2023
Violence contre les métiers d'intérêt général		6	7	4	3	4	7	5	3	8	11	3
Graffiti	1	1	3	2	10	4	4	1	9	3	7	1
Dégradation de voiture	45	89	71	85	63	72	73	67	66	51	47	50
Rixe au couteau			2	4			4	1				3

PH Violence intrafamiliale (VIF)

	2000	2013	2014	2015	2016	2017	2018	2019	2020	2021	2022	2023
VIF: physique, dans le couple	16	45	47	33	43	47	65	50	58	60	67	60
VIF: physique, envers des descendants		4	11	7	4	8	9	4	6	9	11	7
VIF: physique, envers d'autres membres	14	9	12	8	6	8	12	9	11	13	9	9
VIF: sexuelle, dans le couple											1	
VIF: sexuelle, envers des descendants	1	2	1	1			2	1	2		5	
VIF: sexuelle, envers d'autres membres			1									
VIF: psychique, dans le couple	24	45	40	31	51	22	48	42	56	31	33	36
VIF: psychique, envers des descendants			1		4	5	3	2	2		1	
VIF: psychique, envers d'autres membres			3	5	2	6	3	1	2	4	5	6
VIF: économique, dans le couple		2	3	7	2	5	6	3	1	2	1	2
VIF: économique, envers des descendants			1			1	1		1			
VIF: économique, envers d'autres membres	6	1	2	5	2	6	3	2	5	1	4	5

PH Hormones et dopage

	2000	2013	2014	2015	2016	2017	2018	2019	2020	2021	2022	2023
Dopage humain		2		1	1	1	1			1	3	2
Engraissement illégal						1	3				1	



PH Drogues

	2000	2013	2014	2015	2016	2017	2018	2019	2020	2021	2022	2023
Vente de cocaïne		6	1	5	2	9	11	2	3	4	15	9
Import-export de cocaïne		2	8	4	2	1	1		1		6	4
Production de drogues synthétiques				4		1	1	2			1	
Import-export de drogues synthétiques	1	2	7	2	1		2		1	1		
Vente de drogues synthétiques		7	11	8	8	18	9	7	15	7	10	3
Production de cannabis (culture)			3	3	4	4	4	5	3	3	4	4
Import-export de cannabis en grande quantité								1				
Vente de cannabis en grande quantité								1	1	1		
Import-export d'héroïne		5	10	3	5	4	1		1		7	1
Vente-traffic d'héroïne		2	3	3	2	3	2	2		4	13	4

PH Trafic d'armes

	2000	2013	2014	2015	2016	2017	2018	2019	2020	2021	2022	2023
Commerce et production d'arme à feu et mun.		1	1		1	1	7		1	3		
Commerce et production d'arme non à feu			1	1		1						

PH Traite des êtres humains

	2000	2013	2014	2015	2016	2017	2018	2019	2020	2021	2022	2023
TEH - exploitation économique		2		1		1						1
TEH - exploitation sexuelle	1		2	2	1	2	1	2	1		1	



PH Violence dans l'espace public

	2000	2013	2014	2015	2016	2017	2018	2019	2020	2021	2022	2023
Violence physique (transport public)	3	4	1	3	1	3	1	3	4	4	2	3
Violence physique (voie publique)	22	43	43	23	36	41	49	49	41	38	29	34
Violence physique (autre endroit public)	4	3	1	4		2	4	6	5	10	5	5
Violence physique (endroit accessible au public)	20	30	22	20	21	27	33	29	11	15	24	26
Violence sexuelle (transport public)			1			2		2		2	1	
Violence sexuelle (voie publique)	3	1	3		1		2	1		1	4	
Violence sexuelle (autre endroit public)		1	1	1	1		2	1	1	2		1
Violence sexuelle (endroit accessible au public)	2	3	4	4	6	2	2	4	1	1	4	2
Violence psychique (transport public)	1	2	4	2	1		1		2	1	3	2
Violence psychique (voie publique)	16	17	34	30	24	31	35	34	38	39	29	29
Violence psychique (autre endroit public)	1	6		2	5	6	9	5	6	5	6	2
Violence psychique (endroit accessible au public)	12	28	22	22	13	9	19	14	23	12	15	11
Vol à main armée (voie publique)				3	1			1	1			
Vol à main armée (autre endroit public)					1							
Vol à main armée (endroit accessible au public)	5		1	2	2		2		1	1		
Vol avec violence sans arme (transport public)											1	
Vol avec violence sans arme (voie publique)	4	4	6	8	2	4	5	5	2	1	9	2
Vol avec violence sans arme (autre endroit public)							1	1	1			2
Vol avec violence sans arme (endr. acces. au pub.)	3	1			3	1	2	7	1	1	1	3

PH Autre

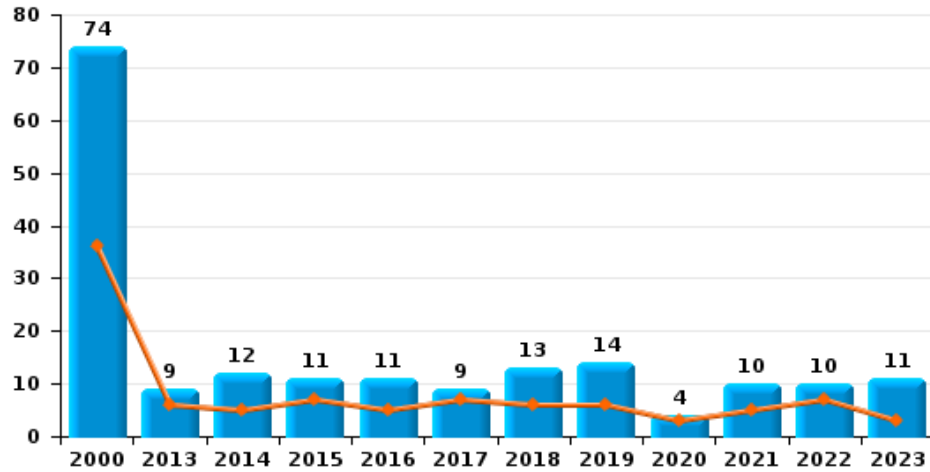
	2000	2013	2014	2015	2016	2017	2018	2019	2020	2021	2022	2023
Faux policiers		1	1					1		1		
Terrorisme, extrémisme et radicalisme		1	2	1			1					
Cyberharcèlement	3	13	9	1	5	3	11	13	13	4	6	41
Fraude à l'identité	5	19	14	9	14	20	15	16	20	11	14	14



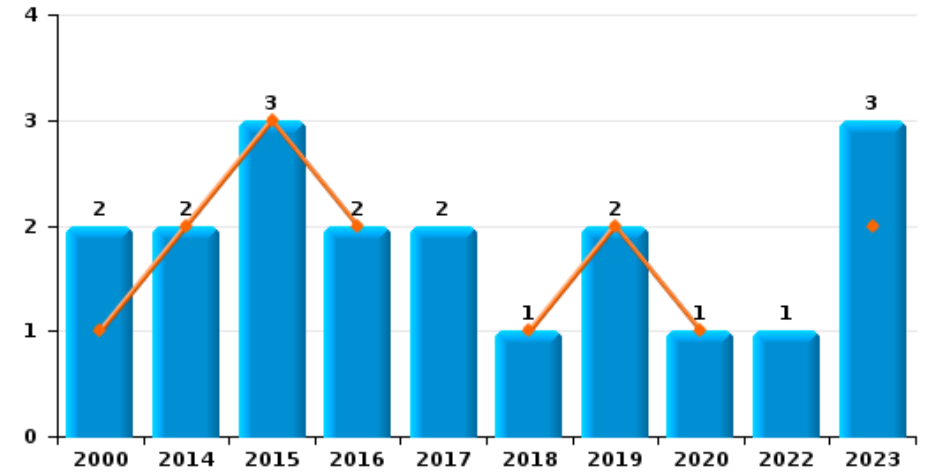
Bilzen

Année	■
Semestre 1	■

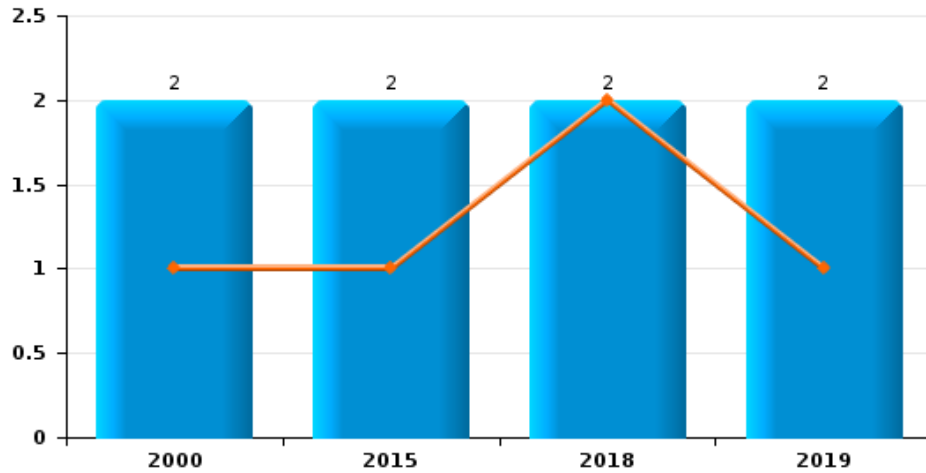
Vol de voiture



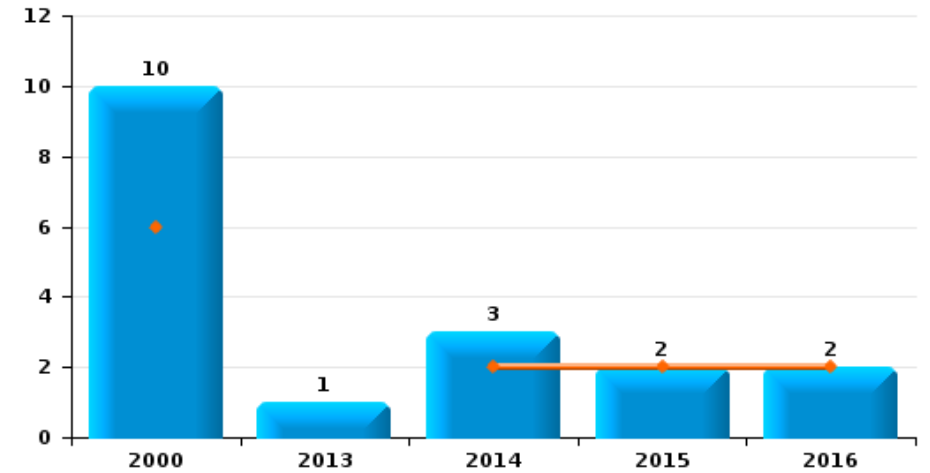
Vol de moto



Carjacking



Vol dans les garages

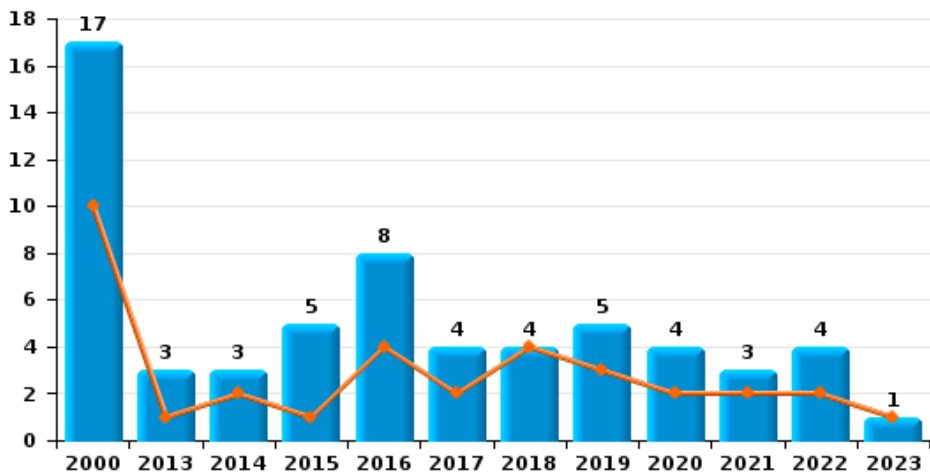




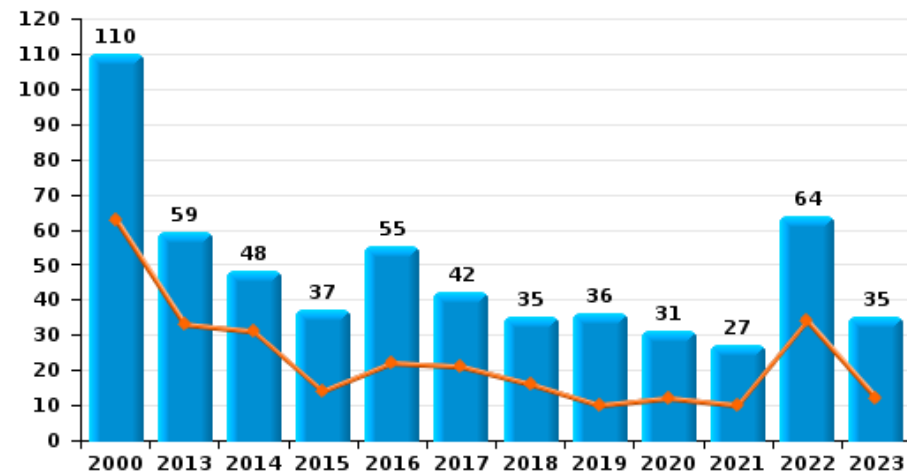
Bilzen



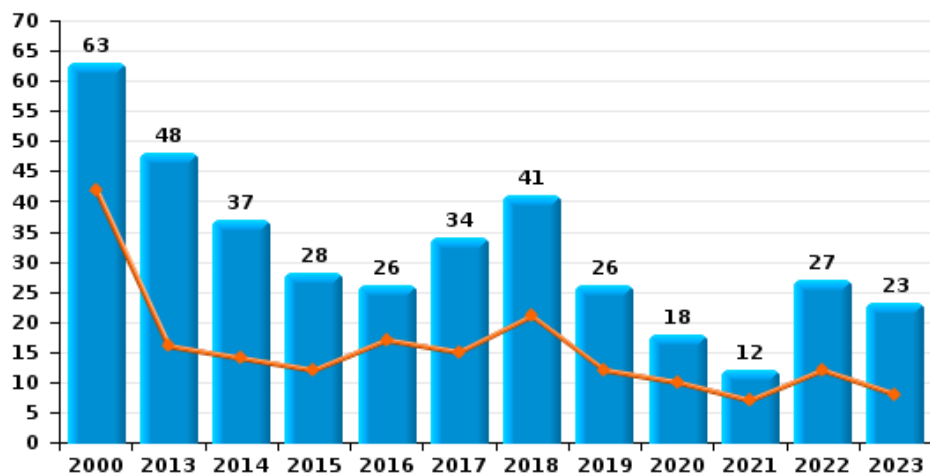
Vol de vélomoteur



Vol de vélo



Vol dans ou sur un véhicule

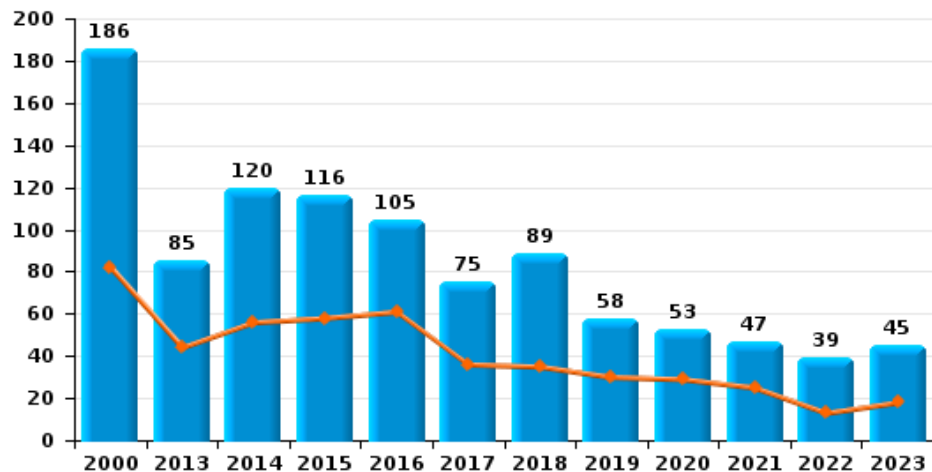




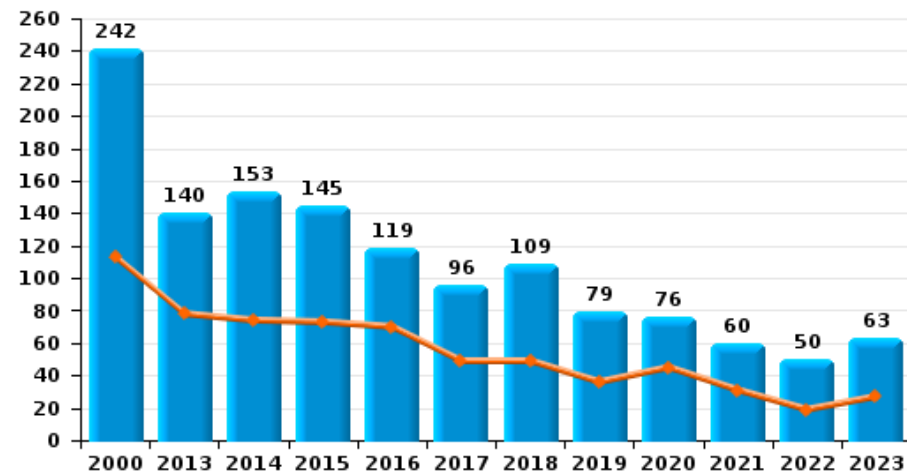
Bilzen

Année	■
Semestre 1	■

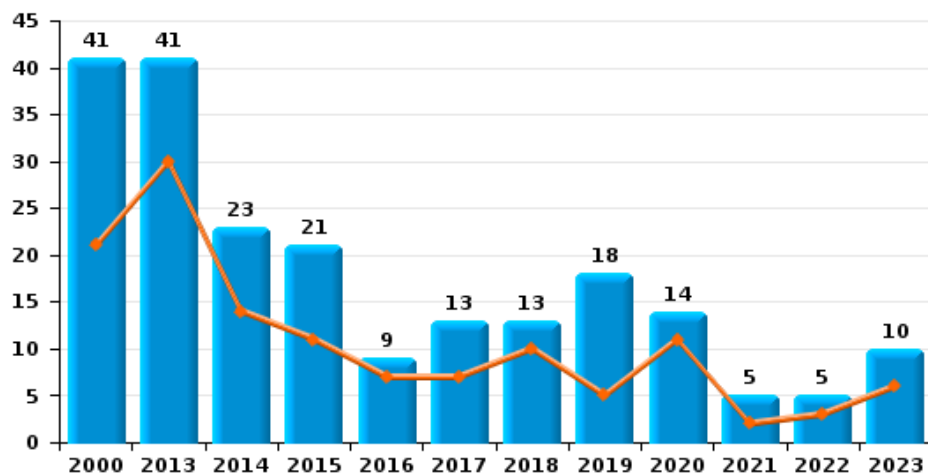
Cambriolage dans habitation



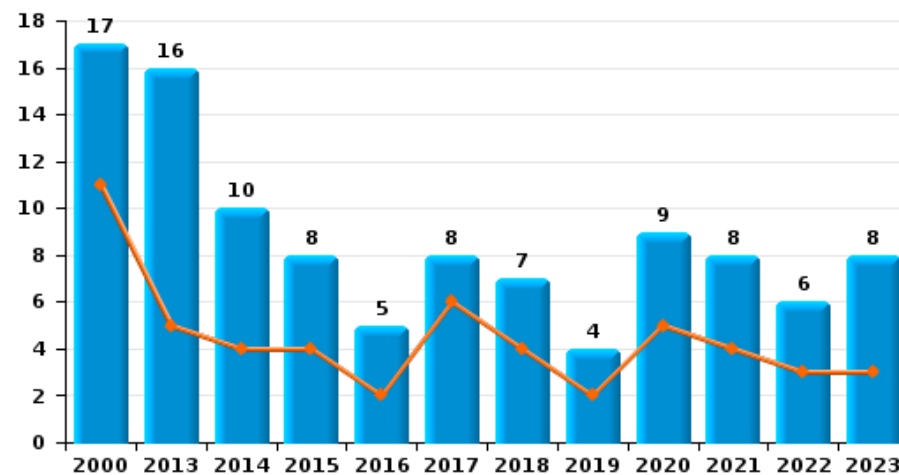
Cambriolage dans bâtiment (total)



Cambriolage ds entreprise ou commerce



Cambriolage ds service public ou bâtiment administratif

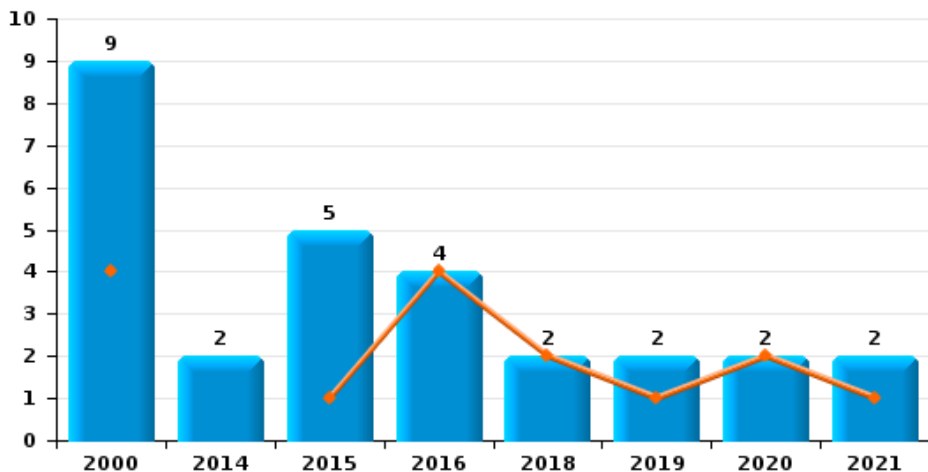




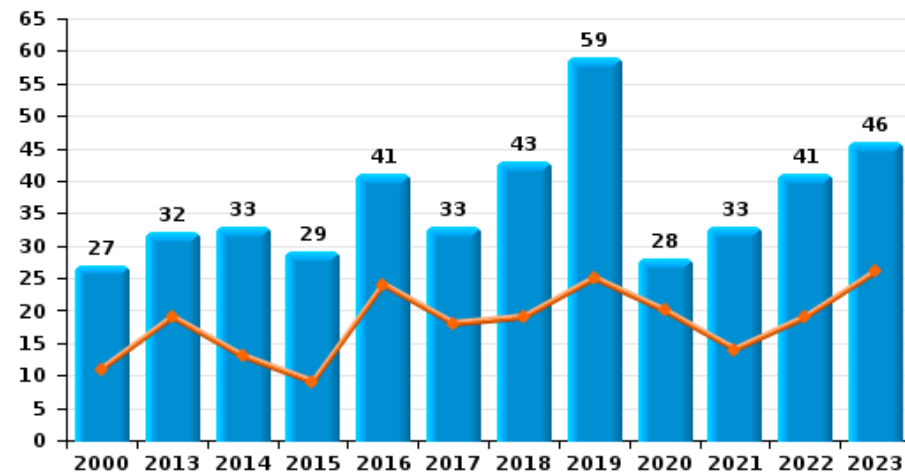
Bilzen

Année ■
Semestre 1 ■

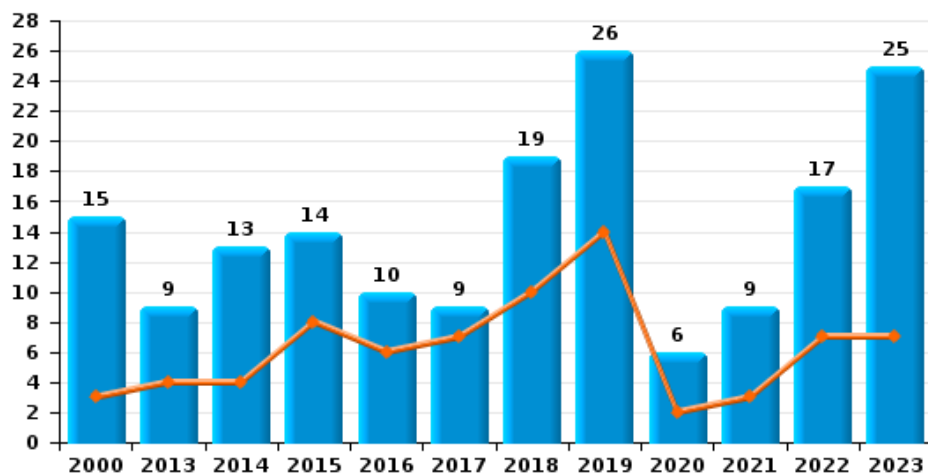
Vol à main armée



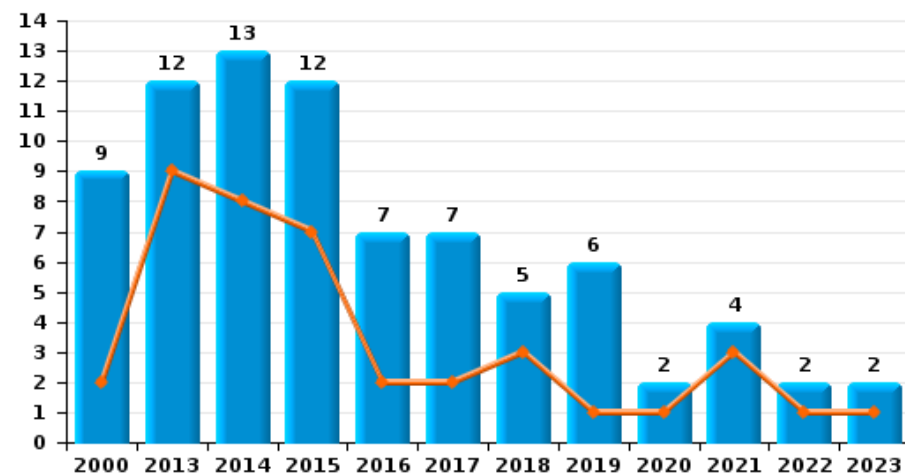
Vol à l'étalage



Vol avec violence sans arme

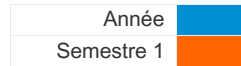


Vol à la tire

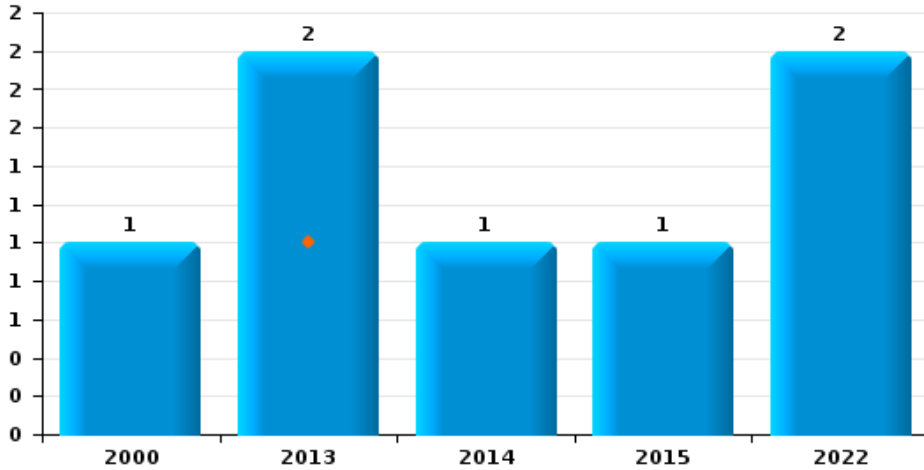




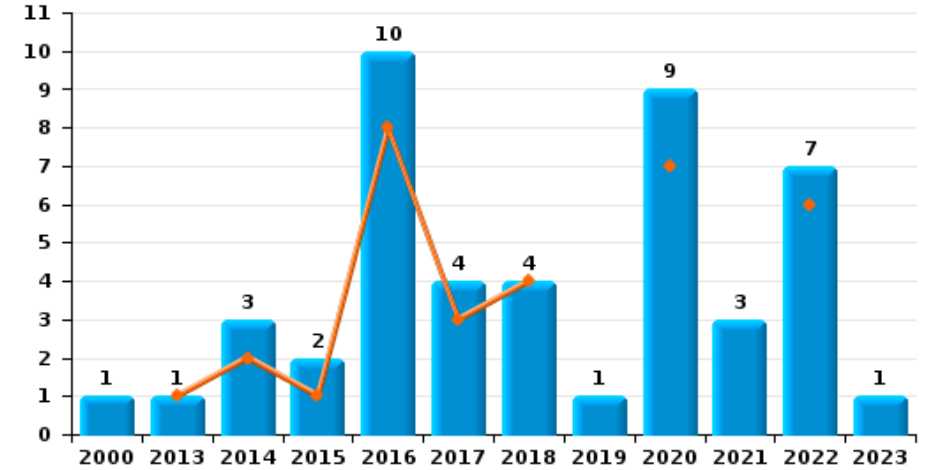
Bilzen



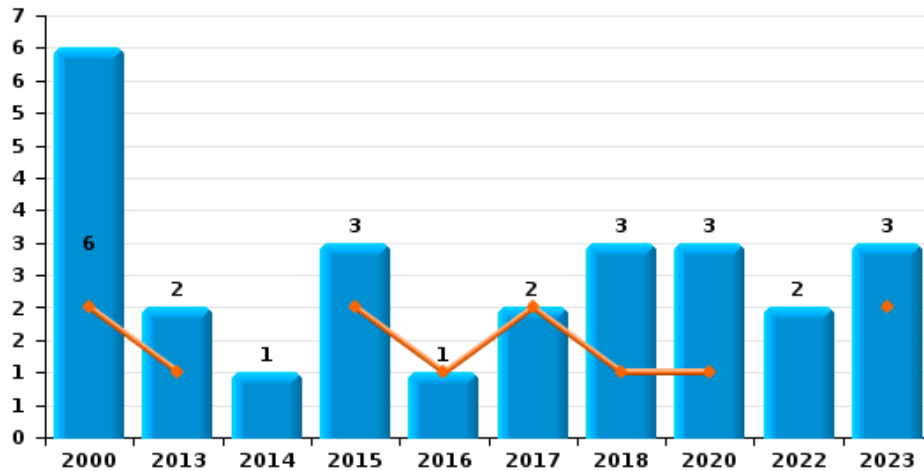
Arrachage de sac à main



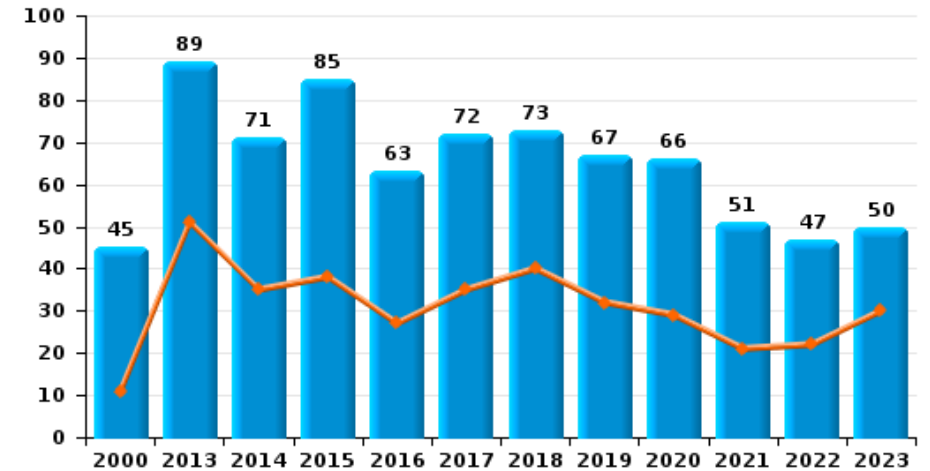
Graffiti



Vol à l'arraché



Dégradation de voiture





Bilzen

FC Vol moyen de transport

		2000	2013	2014	2015	2016	2017	2018	2019	2020	2021	2022	2023
Vol de voiture	Sem 1	36	6	5	7	5	7	6	6	3	5	7	3
	Sem 2	38	3	7	4	6	2	7	8	1	5	3	8
	Total	74	9	12	11	11	9	13	14	4	10	10	11
Vol de moto	Sem 1	1		2	3	2		1	2	1			2
	Sem 2	1					2					1	1
	Total	2		2	3	2	2	1	2	1		1	3
Carjacking	Sem 1	1			1			2	1				
	Sem 2	1			1				1				
	Total	2			2			2	2				
Homejacking	Sem 1	1											
	Sem 2												1
	Total	1											1
Vol dans les garages	Sem 1	6		2	2	2							
	Sem 2	4	1	1									
	Total	10	1	3	2	2							
Vol de vélomoteur	Sem 1	10	1	2	1	4	2	4	3	2	2	2	1
	Sem 2	7	2	1	4	4	2		2	2	1	2	
	Total	17	3	3	5	8	4	4	5	4	3	4	1
Vol de vélo	Sem 1	63	33	31	14	22	21	16	10	12	10	34	12
	Sem 2	47	26	17	23	33	21	19	26	19	17	30	23
	Total	110	59	48	37	55	42	35	36	31	27	64	35



FC Cambriolage

		2000	2013	2014	2015	2016	2017	2018	2019	2020	2021	2022	2023
Cambriolage dans habitation	Sem 1	82	44	56	58	61	36	35	30	29	25	13	18
	Sem 2	104	41	64	58	44	39	54	28	24	22	26	27
Total		186	85	120	116	105	75	89	58	53	47	39	45
Cambriolage ds entreprise ou commerce	Sem 1	21	30	14	11	7	7	10	5	11	2	3	6
	Sem 2	20	11	9	10	2	6	3	13	3	3	2	4
Total		41	41	23	21	9	13	13	18	14	5	5	10
Cambriolage ds service public ou bâtiment administ	Sem 1	11	5	4	4	2	6	4	2	5	4	3	3
	Sem 2	6	11	6	4	3	2	3	2	4	4	3	5
Total		17	16	10	8	5	8	7	4	9	8	6	8
Vol au béliier	Sem 1				1		1						
	Sem 2		1	1					2				
Total			1	1	1		1		2				
Cambriolage dans bâtiment (total)	Sem 1	113	78	74	73	70	49	49	36	45	31	19	27
	Sem 2	129	62	79	72	49	47	60	43	31	29	31	36
Total		242	140	153	145	119	96	109	79	76	60	50	63



FC Vol autre

		2000	2013	2014	2015	2016	2017	2018	2019	2020	2021	2022	2023
Vol à main armée	Sem 1	4			1	4		2	1	2	1		
	Sem 2	5		2	4				1		1		
Total		9		2	5	4		2	2	2	2		
Vol avec violence sans arme	Sem 1	3	4	4	8	6	7	10	14	2	3	7	7
	Sem 2	12	5	9	6	4	2	9	12	4	6	10	18
Total		15	9	13	14	10	9	19	26	6	9	17	25
Vol dans ou sur un véhicule	Sem 1	42	16	14	12	17	15	21	12	10	7	12	8
	Sem 2	21	32	23	16	9	19	20	14	8	5	15	15
Total		63	48	37	28	26	34	41	26	18	12	27	23
Vol d'armes et explosifs	Sem 1		2	1	1	2	1	1		1	1		1
	Sem 2	5	3	1		1	1				1		1
Total		5	5	2	1	3	2	1		1	2		2
Steaming	Sem 2												1
Total													1
Arrachage de sac à main	Sem 1		1										
	Sem 2	1	1	1	1							2	
Total		1	2	1	1							2	
Vol à l'arraché	Sem 1	2	1		2	1	2	1		1			2
	Sem 2	4	1	1	1			2		2		2	1
Total		6	2	1	3	1	2	3		3		2	3
Vol à la tire	Sem 1	2	9	8	7	2	2	3	1	1	3	1	1
	Sem 2	7	3	5	5	5	5	2	5	1	1	1	1
Total		9	12	13	12	7	7	5	6	2	4	2	2
Vol à l'étalage	Sem 1	11	19	13	9	24	18	19	25	20	14	19	26
	Sem 2	16	13	20	20	17	15	24	34	8	19	22	20
Total		27	32	33	29	41	33	43	59	28	33	41	46



FC Vol autre

		2000	2013	2014	2015	2016	2017	2018	2019	2020	2021	2022	2023
Vol par ruse	Sem 1	5	7	2	7	2	2	1	3				3
	Sem 2	3	5	7	6	2	2	2	3			1	7
Total		8	12	9	13	4	4	3	6			1	10
Vol de métaux	Sem 1		10	8	9	3	4	4	2	2	3		12
	Sem 2	4	11	3	3	4	4	5	3		2	5	2
Total		4	21	11	12	7	8	9	5	2	5	5	14
Vol sur les chantiers	Sem 1	3	10	13	8	2	8	6	6	5	3	3	4
	Sem 2	4	18	4	2	4	3	2	11	3	2	4	2
Total		7	28	17	10	6	11	8	17	8	5	7	6
Home-invasion	Sem 2												1
	Total												1
Vol d'animaux	Sem 1	1	3	1						1	1		
	Sem 2	1			1	2	3	1	1	1		1	
Total		2	3	1	1	2	3	1	1	2	1	1	
Vol de cargaison	Sem 1							2	1				
	Sem 2			1		1	3					1	2
Total				1		1	3	2	1			1	2



Criminalité ICT

		2000	2013	2014	2015	2016	2017	2018	2019	2020	2021	2022	2023
Fraude de cartes de paiements	Sem 1		2	1	7	6	12	3	9	8	4	4	4
	Sem 2		3	1	11	4	7	9	10	3	5	2	
	Total		5	2	18	10	19	12	19	11	9	6	4
Phishing	Sem 1		3	4	1		1	1	8	25	13	17	28
	Sem 2		2	2		1	1	1	15	29	11	13	28
	Total		5	6	1	1	2	2	23	54	24	30	56
Ransomware	Sem 1							1	1		1	1	
	Sem 2						1	1	1	1			1
	Total						1	2	2	1	1	1	1
Shouldersurfing	Sem 1						5						
	Sem 2				6		1						
	Total				6		6						
Skimming	Sem 1		1		5								
	Sem 2						1						
	Total		1		5		1						



FC Autre

		2000	2013	2014	2015	2016	2017	2018	2019	2020	2021	2022	2023
Violence contre les métiers d'intérêt général	Sem 1		4	1	1		2	5	3	1	5	6	3
	Sem 2		2	6	3	3	2	2	2	2	3	5	
	Total		6	7	4	3	4	7	5	3	8	11	3
Graffiti	Sem 1		1	2	1	8	3	4		7		6	
	Sem 2	1		1	1	2	1		1	2	3	1	1
	Total	1	1	3	2	10	4	4	1	9	3	7	1
Dégradation de voiture	Sem 1	11	51	35	38	27	35	40	32	29	21	22	30
	Sem 2	34	38	36	47	36	37	33	35	37	30	25	20
	Total	45	89	71	85	63	72	73	67	66	51	47	50
Rixe au couteau	Sem 1				2			1	1				1
	Sem 2			2	2			3					2
	Total			2	4			4	1				3



PH Violence intrafamiliale (VIF)

		2000	2013	2014	2015	2016	2017	2018	2019	2020	2021	2022	2023
VIF: physique, dans le couple	Sem 1	4	21	26	17	18	22	28	25	27	26	34	28
	Sem 2	12	24	21	16	25	25	37	25	31	34	33	32
	Total	16	45	47	33	43	47	65	50	58	60	67	60
VIF: physique, envers des descendants	Sem 1		1	4	2	1	4	3	1	4	1	6	5
	Sem 2		3	7	5	3	4	6	3	2	8	5	2
	Total		4	11	7	4	8	9	4	6	9	11	7
VIF: physique, envers d'autres membres	Sem 1	9	2	5	4	2	2	8	4	4	6	6	5
	Sem 2	5	7	7	4	4	6	4	5	7	7	3	4
	Total	14	9	12	8	6	8	12	9	11	13	9	9
VIF: sexuelle, dans le couple	Sem 2											1	
	Total											1	
VIF: sexuelle, envers des descendants	Sem 1		2	1				2	1			4	
	Sem 2	1			1					2		1	
	Total	1	2	1	1			2	1	2		5	
VIF: sexuelle, envers d'autres membres	Sem 2			1									
	Total			1									
VIF: psychique, dans le couple	Sem 1	6	23	22	14	27	8	27	24	23	11	11	11
	Sem 2	18	22	18	17	24	14	21	18	33	20	22	25
	Total	24	45	40	31	51	22	48	42	56	31	33	36
VIF: psychique, envers des descendants	Sem 1					1	2	1	2				
	Sem 2			1		3	3	2		2		1	
	Total			1		4	5	3	2	2		1	
VIF: psychique, envers d'autres membres	Sem 1			2	3	1	2	1	1		3	1	3
	Sem 2			1	2	1	4	2		2	1	4	3
	Total			3	5	2	6	3	1	2	4	5	6



PH Violence intrafamiliale (VIF)

		2000	2013	2014	2015	2016	2017	2018	2019	2020	2021	2022	2023
VIF: économique, dans le couple	Sem 1			1	4		1	2			1		1
	Sem 2		2	2	3	2	4	4	3	1	1	1	1
Total			2	3	7	2	5	6	3	1	2	1	2
VIF: économique, envers des descendants	Sem 2			1			1	1		1			
	Total			1			1	1		1			
VIF: économique, envers d'autres membres	Sem 1	5		2	2	1	2	3		1		2	5
	Sem 2	1	1		3	1	4		2	4	1	2	
Total		6	1	2	5	2	6	3	2	5	1	4	5



PH Hormones et dopage

		2000	2013	2014	2015	2016	2017	2018	2019	2020	2021	2022	2023
Dopage humain	Sem 1				1	1	1	1			1	2	1
	Sem 2		2									1	1
	Total		2		1	1	1	1			1	3	2
Engraissement illégal	Sem 2						1	3				1	
	Total						1	3				1	



PH Drogues

		2000	2013	2014	2015	2016	2017	2018	2019	2020	2021	2022	2023
Vente de cocaïne	Sem 1		4	1	2		2	6	1	1		6	5
	Sem 2		2		3	2	7	5	1	2	4	9	4
	Total		6	1	5	2	9	11	2	3	4	15	9
Import-export de cocaïne	Sem 1		1	6	1	1		1		1			3
	Sem 2		1	2	3	1	1					6	1
	Total		2	8	4	2	1	1		1		6	4
Production de drogues synthétiques	Sem 1				3		1						
	Sem 2				1			1	2			1	
	Total				4		1	1	2			1	
Import-export de drogues synthétiques	Sem 1	1	1	2	2	1				1	1		
	Sem 2		1	5				2					
	Total	1	2	7	2	1		2		1	1		
Vente de drogues synthétiques	Sem 1		2	5	3	3	3	4		8	2	5	2
	Sem 2		5	6	5	5	15	5	7	7	5	5	1
	Total		7	11	8	8	18	9	7	15	7	10	3
Production de cannabis (culture)	Sem 1			2	2	2	3	2	1	1	3	3	3
	Sem 2			1	1	2	1	2	4	2		1	1
	Total			3	3	4	4	4	5	3	3	4	4
Import-export de cannabis en grande quantité	Sem 2								1				
	Total								1				
Vente de cannabis en grande quantité	Sem 1									1	1		
	Sem 2								1				
	Total								1	1	1		
Import-export d'héroïne	Sem 1		1	4	1	3				1		1	
	Sem 2		4	6	2	2	4	1				6	1
	Total		5	10	3	5	4	1		1		7	1



PH Drogues

		2000	2013	2014	2015	2016	2017	2018	2019	2020	2021	2022	2023
Vente-traffic d héroïne	Sem 1		1	3	1	1	1	1			1	6	3
	Sem 2		1		2	1	2	1	2		3	7	1
Total			2	3	3	2	3	2	2		4	13	4



PH Trafic d'armes

		2000	2013	2014	2015	2016	2017	2018	2019	2020	2021	2022	2023
Commerce et production d'arme à feu et mun.	Sem 1		1	1				1			1		
	Sem 2					1	1	6		1	2		
Total			1	1		1	1	7		1	3		
Commerce et production d'arme non à feu	Sem 1						1						
	Sem 2			1	1								
Total				1	1		1						



PH Traite des êtres humains

		2000	2013	2014	2015	2016	2017	2018	2019	2020	2021	2022	2023
TEH - exploitation économique	Sem 1		1		1		1						
	Sem 2		1										1
	Total		2		1		1						1
TEH - exploitation sexuelle	Sem 1				1	1	1	1					
	Sem 2	1		2	1		1		2	1		1	
	Total	1		2	2	1	2	1	2	1		1	



PH Violence dans l'espace public

		2000	2013	2014	2015	2016	2017	2018	2019	2020	2021	2022	2023
Violence physique (transport public)	Sem 1	1	3	1	2	1			2	1	3	2	2
	Sem 2	2	1		1		3	1	1	3	1		1
Total		3	4	1	3	1	3	1	3	4	4	2	3
Violence physique (voie publique)	Sem 1	10	24	22	12	17	21	32	20	20	16	18	21
	Sem 2	12	19	21	11	19	20	17	29	21	22	11	13
Total		22	43	43	23	36	41	49	49	41	38	29	34
Violence physique (autre endroit public)	Sem 1	2	1		2		1	1	4	2	5	3	3
	Sem 2	2	2	1	2		1	3	2	3	5	2	2
Total		4	3	1	4		2	4	6	5	10	5	5
Violence physique (endroit accessible au public)	Sem 1	13	12	10	6	9	9	19	13	6	5	17	15
	Sem 2	7	18	12	14	12	18	14	16	5	10	7	11
Total		20	30	22	20	21	27	33	29	11	15	24	26
Violence sexuelle (transport public)	Sem 1			1					1		1		
	Sem 2						2		1		1	1	
Total				1			2		2		2	1	
Violence sexuelle (voie publique)	Sem 1	2		1				2	1			3	
	Sem 2	1	1	2		1					1	1	
Total		3	1	3		1		2	1		1	4	
Violence sexuelle (autre endroit public)	Sem 1		1		1			1			2		1
	Sem 2			1		1		1	1	1			
Total			1	1	1	1		2	1	1	2		1
Violence sexuelle (endroit accessible au public)	Sem 1	1	3	1	3	1	1	1	1	1		2	2
	Sem 2	1		3	1	5	1	1	3		1	2	
Total		2	3	4	4	6	2	2	4	1	1	4	2



PH Violence dans l'espace public

		2000	2013	2014	2015	2016	2017	2018	2019	2020	2021	2022	2023
Violence psychique (transport public)	Sem 1		2	2	2	1		1		2		2	2
	Sem 2	1		2							1	1	
Total		1	2	4	2	1		1		2	1	3	2
Violence psychique (voie publique)	Sem 1	10	10	21	14	16	16	15	17	18	19	18	14
	Sem 2	6	7	13	16	8	15	20	17	20	20	11	15
Total		16	17	34	30	24	31	35	34	38	39	29	29
Violence psychique (autre endroit public)	Sem 1	1	1		2	4	3	4	2	1	2	4	1
	Sem 2		5			1	3	5	3	5	3	2	1
Total		1	6		2	5	6	9	5	6	5	6	2
Violence psychique (endroit accessible au public)	Sem 1	5	15	12	13	3	5	11	9	12	7	5	7
	Sem 2	7	13	10	9	10	4	8	5	11	5	10	4
Total		12	28	22	22	13	9	19	14	23	12	15	11
Vol à main armée (voie publique)	Sem 1				1	1				1			
	Sem 2				2				1				
Total					3	1			1	1			
Vol à main armée (autre endroit public)	Sem 1					1							
	Sem 2												
Total						1							
Vol à main armée (endroit accessible au public)	Sem 1	3				2		2		1			
	Sem 2	2		1	2						1		
Total		5		1	2	2		2		1	1		
Vol avec violence sans arme (transport public)	Sem 1											1	
	Sem 2												
Total												1	
Vol avec violence sans arme (voie publique)	Sem 1	1	2	1	4		3	3	2	1	1	5	
	Sem 2	3	2	5	4	2	1	2	3	1		4	2
Total		4	4	6	8	2	4	5	5	2	1	9	2



PH Violence dans l'espace public

		2000	2013	2014	2015	2016	2017	2018	2019	2020	2021	2022	2023
Vol avec violence sans arme (autre endroit public)	Sem 1							1					1
	Sem 2								1	1			1
Total								1	1	1			2
Vol avec violence sans arme (endr. acces. au pub.)	Sem 1				2	1	1	3	1				1
	Sem 2	3	1		1		1	4		1	1		2
Total		3	1		3	1	2	7	1	1	1		3



PH Autre

		2000	2013	2014	2015	2016	2017	2018	2019	2020	2021	2022	2023
Faux policiers	Sem 1		1						1				
	Sem 2			1							1		
	Total		1	1					1		1		
Terrorisme, extrémisme et radicalisme	Sem 2		1	2	1			1					
	Total		1	2	1			1					
Cyberharcèlement	Sem 1	2	6	5		1	2	4	9	6	4	3	20
	Sem 2	1	7	4	1	4	1	7	4	7		3	21
	Total	3	13	9	1	5	3	11	13	13	4	6	41
Fraude à l'identité	Sem 1	1	11	3	4	5	11	5	11	8	6	7	4
	Sem 2	4	8	11	5	9	9	10	5	12	5	7	10
	Total	5	19	14	9	14	20	15	16	20	11	14	14



Bilzen

2022

FC Vol moyen de transport

	Jan	Fév	Mar	Avr	Mai	Juin	Juil	Août	Sep	Oct	Nov	Déc	Total
Vol de voiture	2		1	1		3	1				1	1	10
Vol de moto											1		1
Vol de vélomoteur	1				1			2					4
Vol de vélo	1	3	2	7	16	5	7	6	6	3	4	4	64

FC Cambriolage

	Jan	Fév	Mar	Avr	Mai	Juin	Juil	Août	Sep	Oct	Nov	Déc	Total
Cambriolage dans habitation	1	3	3	3	3		6		1	1	7	11	39
Cambriolage ds entreprise ou commerce			1		2				1	1			5
Cambriolage ds service public ou bâtiment administ		1	1			1	1	1			1		6
Cambriolage dans bâtiment (total)	1	4	5	3	5	1	7	1	2	2	8	11	50



FC Vol autre

	Jan	Fév	Mar	Avr	Mai	Juin	Juil	Août	Sep	Oct	Nov	Déc	Total
Vol avec violence sans arme	1	1	3		1	1	1	4		1	1	3	17
Vol dans ou sur un véhicule		2		3	3	4	1	3	5	1	3	2	27
Arrachage de sac à main								2					2
Vol à l'arraché								2					2
Vol à la tire				1			1						2
Vol à l'étalage	3	1	7	3	4	1	3	1	5	11	1	1	41
Vol par ruse											1		1
Vol de métaux									1	1	2	1	5
Vol sur les chantiers		1	1	1				1	2			1	7
Vol d'animaux								1					1
Vol de cargaison									1				1

Criminalité ICT

	Jan	Fév	Mar	Avr	Mai	Juin	Juil	Sep	Nov	Déc	Total
Fraude de cartes de paiements			1		1	2		1	1		6
Phishing	6	1	1	3	3	3	1	4	5	3	30
Ransomware	1										1

FC Autre

	Jan	Fév	Mar	Avr	Mai	Juin	Juil	Août	Sep	Oct	Nov	Déc	Total
Violence contre les métiers d'intérêt général	2		1	2		1		1	1		1	2	11
Graffiti					6				1				7
Dégradation de voiture	2	3	4	6	3	4	5	6	2	2	4	6	47



PH Violence intrafamiliale (VIF)

	Jan	Fév	Mar	Avr	Mai	Juin	Juil	Août	Sep	Oct	Nov	Déc	Total
VIF: physique, dans le couple	8	3	3	7	9	4	5	6	3	11	3	5	67
VIF: physique, envers des descendants		2			3	1	2	1	1			1	11
VIF: physique, envers d'autres membres	1	2		1	2		1				1	1	9
VIF: sexuelle, dans le couple										1			1
VIF: sexuelle, envers des descendants	1		3							1			5
VIF: psychique, dans le couple	2	1	1	3	3	1	2		4	6	6	4	33
VIF: psychique, envers des descendants							1						1
VIF: psychique, envers d'autres membres			1				2			1	1		5
VIF: économique, dans le couple							1						1
VIF: économique, envers d'autres membres			2								1	1	4

PH Hormones et dopage

	Jan	Sep	Oct	Total
Dopage humain	2		1	3
Engraissement illégal		1		1

PH Drogues

	Jan	Fév	Mar	Avr	Mai	Juin	Juil	Sep	Oct	Nov	Déc	Total
Vente de cocaïne	2	2			1	1	1	3	3	2		15
Import-export de cocaïne							1	2	3			6
Production de drogues synthétiques									1			1
Vente de drogues synthétiques		2		1		2			2	2	1	10
Production de cannabis (culture)		2	1								1	4
Import-export d'héroïne	1						1	2	3			7
Vente-traffic d'héroïne		1	2		2	1	1	2	4			13



PH Traite des êtres humains

	Déc	Total
TEH - exploitation sexuelle	1	1

PH Violence dans l'espace public

	Jan	Fév	Mar	Avr	Mai	Juin	Juil	Août	Sep	Oct	Nov	Déc	Total
Violence physique (transport public)			1	1									2
Violence physique (voie publique)	4	2	2	5	3	2	3	2	2	1		3	29
Violence physique (autre endroit public)	1		2					1				1	5
Violence physique (endroit accessible au public)	4	5	4	1		3		1	2	1	2	1	24
Violence sexuelle (transport public)												1	1
Violence sexuelle (voie publique)				1	1	1			1				4
Violence sexuelle (endroit accessible au public)					1	1		1				1	4
Violence psychique (transport public)			1		1						1		3
Violence psychique (voie publique)	3	1	4	5	2	3	1	1	2	2	2	3	29
Violence psychique (autre endroit public)	2	1	1								1	1	6
Violence psychique (endroit accessible au public)	2		1	1	1		3	1		2	2	2	15
Vol avec violence sans arme (transport public)											1		1
Vol avec violence sans arme (voie publique)	1	1	2		1		1	2				1	9
Vol avec violence sans arme (endr. acces. au pub.)								1					1

PH Autre

	Fév	Mar	Avr	Mai	Juin	Août	Sep	Oct	Déc	Total
Cyberharcèlement	1		1	1				1	2	6
Fraude à l'identité		1		2	4	2	1	1	3	14



2023

FC Vol moyen de transport

	Jan	Fév	Mar	Avr	Mai	Juin	Juil	Août	Sep	Oct	Nov	Déc	Total
Vol de voiture		2		1			1	2		2	2	1	11
Vol de moto				2						1			3
Homejacking											1		1
Vol de vélomoteur						1							1
Vol de vélo	1	1	1	1	5	3	9	3	3	5		3	35

FC Cambriolage

	Jan	Fév	Mar	Avr	Mai	Juin	Juil	Août	Sep	Oct	Nov	Déc	Total
Cambriolage dans habitation	7	4	3	1	2	1	5	2		3	8	9	45
Cambriolage ds entreprise ou commerce	1	1	2		2		1	1	1		1		10
Cambriolage ds service public ou bâtiment administ	1		1	1				2	1	1		1	8
Cambriolage dans bâtiment (total)	9	5	6	2	4	1	6	5	2	4	9	10	63



FC Vol autre

	Jan	Fév	Mar	Avr	Mai	Juin	Juil	Août	Sep	Oct	Nov	Déc	Total
Vol avec violence sans arme	1		1	3	1	1	2	4	4	1	2	5	25
Vol dans ou sur un véhicule		2	2		2	2	6			2	2	5	23
Vol d'armes et explosifs	1						1						2
Steaming									1				1
Vol à l'arraché	1			1							1		3
Vol à la tire			1								1		2
Vol à l'étalage	3	4	2	5	7	5	2	2	10	3		3	46
Vol par ruse			2			1		1	1	3		2	10
Vol de métaux	2	6	1	1		2	1					1	14
Vol sur les chantiers		4									1	1	6
Home-invasion											1		1
Vol de cargaison							1					1	2

Criminalité ICT

	Jan	Fév	Mar	Avr	Mai	Juin	Août	Sep	Oct	Nov	Déc	Total
Fraude de cartes de paiements	3				1							4
Phishing	12	5	2	5	2	2	6	7	5	5	5	56
Ransomware											1	1

FC Autre

	Jan	Fév	Mar	Avr	Mai	Juin	Juil	Août	Sep	Oct	Nov	Déc	Total
Violence contre les métiers d'intérêt général			1	1		1							3
Graffiti											1		1
Dégradation de voiture	4	5	6	4	5	6	3	2	3	3	5	4	50
Rixe au couteau		1						1				1	3



PH Violence intrafamiliale (VIF)

	Jan	Fév	Mar	Avr	Mai	Juin	Juil	Août	Sep	Oct	Nov	Déc	Total
VIF: physique, dans le couple	2	2	7	7	8	2	2	7	11	5	1	6	60
VIF: physique, envers des descendants	1			1		3			1	1			7
VIF: physique, envers d'autres membres	1	1	2	1				2	1			1	9
VIF: psychique, dans le couple	3	2	1	2	3		2	6	3	3	3	8	36
VIF: psychique, envers d'autres membres		1		1		1	1	1				1	6
VIF: économique, dans le couple					1			1					2
VIF: économique, envers d'autres membres			2	1	1	1							5

PH Hormones et dopage

	Mai	Déc	Total
Dopage humain	1	1	2

PH Drogues

	Jan	Fév	Mar	Avr	Mai	Juin	Juil	Sep	Nov	Déc	Total
Vente de cocaïne		1	2	1	1		1	2		1	9
Import-export de cocaïne			1		1	1	1				4
Vente de drogues synthétiques					1	1			1		3
Production de cannabis (culture)	1		1			1	1				4
Import-export d'héroïne									1		1
Vente-traffic d'héroïne		1			1	1			1		4

PH Traite des êtres humains

	Juil	Total
TEH - exploitation économique	1	1



PH Violence dans l'espace public

	Jan	Fév	Mar	Avr	Mai	Juin	Juil	Août	Sep	Oct	Nov	Déc	Total
Violence physique (transport public)					1	1						1	3
Violence physique (voie publique)	1	3	3		7	7	3	1	4	1	1	3	34
Violence physique (autre endroit public)					1	2	1			1			5
Violence physique (endroit accessible au public)	1		3	6	4	1	2	2	1	1	2	3	26
Violence sexuelle (autre endroit public)			1										1
Violence sexuelle (endroit accessible au public)					2								2
Violence psychique (transport public)			1	1									2
Violence psychique (voie publique)		5	2	1	3	3	3	3	6			3	29
Violence psychique (autre endroit public)	1								1				2
Violence psychique (endroit accessible au public)				4	1	2		1	1	1	1		11
Vol avec violence sans arme (voie publique)									1			1	2
Vol avec violence sans arme (autre endroit public)				1			1						2
Vol avec violence sans arme (endr. acces. au pub.)	1								2				3

PH Autre

	Jan	Fév	Mar	Avr	Mai	Juin	Juil	Août	Sep	Oct	Nov	Déc	Total
Cyberharcèlement	1	3	3	3	6	4	1	6	4	5	2	3	41
Fraude à l'identité	1		2			1		5	1	1	2	1	14

STATISTIQUES POLICIERES DE CRIMINALITE

LIEU DE PERPETRATION: COMMUNE

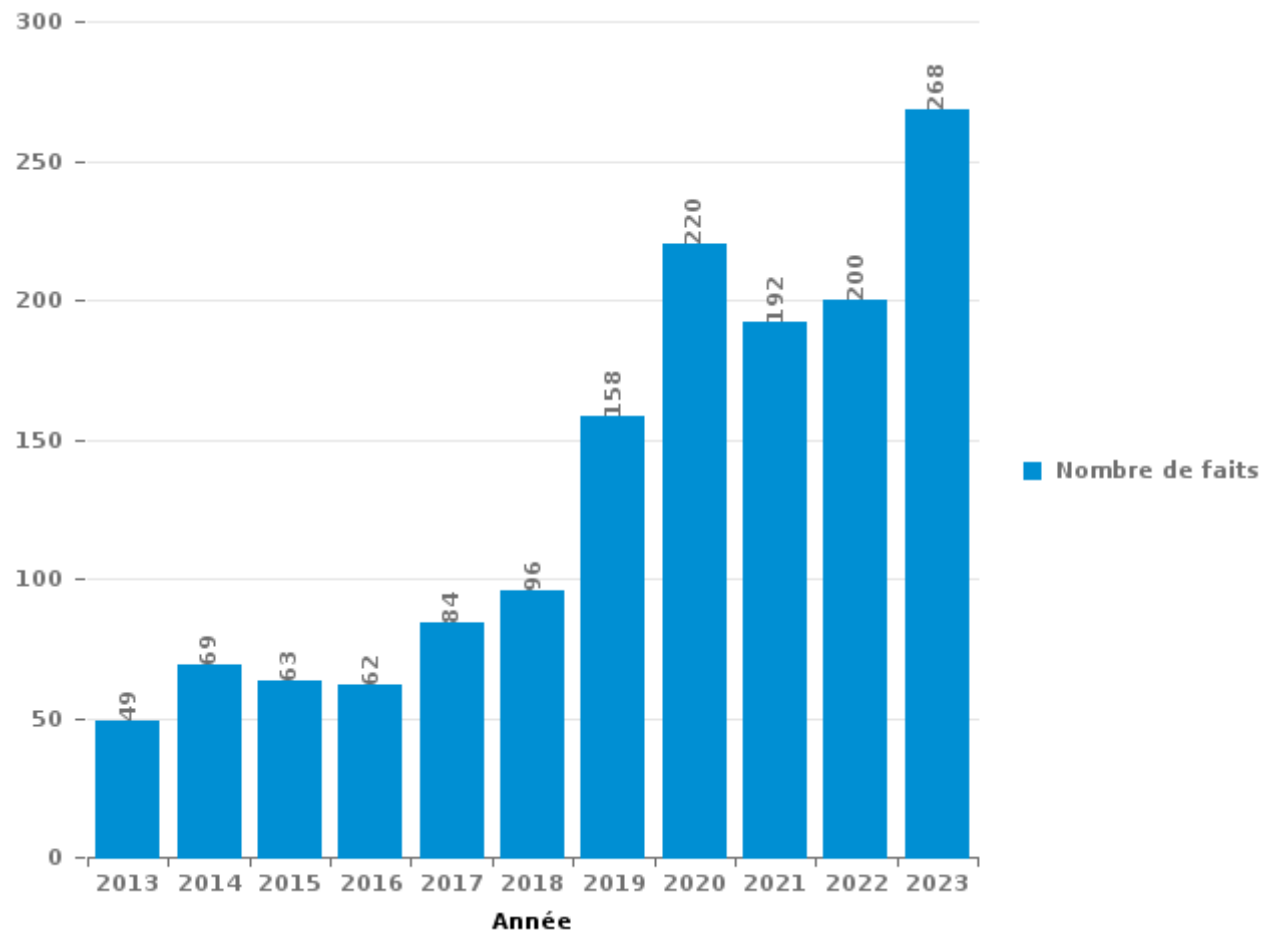
Bilzen

PARTIE III : ICT



Bilzen

Nombre total de délits avec un élément ICT/online, depuis 2013





Criminalité ICT/online au sens strict

Infractions (exhaustif)

	2013	2014	2015	2016	2017	2018	2019	2020	2021	2022	2023
Criminalité informatique: Faux en informatique:				1	1	3	1	2	2		2
Criminalité informatique: Fraude informatique:	10	20	28	19	30	20	61	108	103	82	104
Criminalité informatique: Hacking:	4	1	3	3	9	2	7	5	4	13	17
Criminalité informatique: Sabotage:	1	1	1	1	2	2	1		1	1	1
Infr. contre l'autorité publique: Refus de coopération (informatique et télécom):							1			1	
Total:	15	22	32	24	42	27	71	115	110	97	124

Figures criminelles (à considérer spécifiquement – ne pas additionner avec d'autres éléments – risque de double comptage!)

	2013	2014	2015	2016	2017	2018	2019	2020	2021	2022	2023
Fraude de cartes de paiements	5	2	18	10	19	12	19	11	9	6	4
Phishing	5	6	1	1	2	2	23	54	24	30	56
Ransomware					1	2	2	1	1	1	1
Shouldersurfing			6		6						
Skimming	1		5		1						



Criminalité ICT/online au sens large

Infractions (uniquement si code-fait existe)

	2013	2014	2015	2016	2017	2018	2019	2020	2021	2022	2023
Armes et explosifs: Autre: Vente par correspondance/internet d'arme à feu						6					
Fraude: Escroquerie: Fraude par internet	18	30	24	27	37	36	69	79	75	87	87
Infr. contre autres valeurs morales et sentiments: Cyberlokkig (leurre de mineur par ICT):						1	1			2	
Infr. contre les moeurs: Grooming (contact par ICT avec mineur < 16 ans):			1	2		1	1	7			
Infr. contre les moeurs: Pornographie enfantine: Accès pornographie enfantine via technologie								1			
Infr. contre les moeurs: Voyeurisme: Diffusion enregistrement nudité ou intimité					2	1	1		2		
Total:	18	30	25	29	39	45	72	87	77	89	87

Figures criminelles (à considérer spécifiquement – ne pas additionner avec d'autres éléments – risque de double comptage!)

	2013	2014	2015	2016	2017	2018	2019	2020	2021	2022	2023
Cyberharcèlement	13	9	1	5	3	11	13	13	4	6	41

STATISTIQUES POLICIERES DE CRIMINALITE

LIEU DE PERPETRATION: COMMUNE

Bilzen

PARTIE IV : DESTINATION LIEU



Bilzen

Vol et extorsion

	2000	2013	2014	2015	2016	2017	2018	2019	2020	2021	2022	2023
Habitation: maison	180	82	119	110	112	76	84	66	44	33	40	53
Magasin	52	65	57	49	54	42	51	68	41	44	46	53
Voie publique	124	56	50	42	44	55	58	51	26	26	53	29
Parking	65	27	29	26	19	13	22	18	15	7	22	22
Habitation: appartement	33	29	22	29	17	17	23	20	17	28	13	14
Habitation: non précisée	17	13	8	9	14	11	31	17	17	12	13	16
Habitation: allée	31	27	16	19	21	10	8	6	10	6	8	11
Inconnue	18	11	20	16	10	8	22	9	7	18	11	18
Horeca	34	33	16	11	15	8	10	11	1	8	9	7
Entreprise	13	16	7	15	12	18	18	15	15	4	14	12
Station essence	4	7	16	15	19	25	22	16	12	14	1	
Habitation: dépendances	16	8	13	16	23	14	11	14	15	10	6	3
Chantier	4	28	16	10	6	11	8	16	7	5	7	6
Emplacement de vélo	11	20	10	10	8	4	5	4	10	1	21	13
Institution d'enseignement	24	16	11	5	7	7	9	9	10	5	6	4
Habitation: garage	6	12	7	9	14	8	3	7	10	8	5	4
Culture et loisirs	16	16	8	8	8	8	5	7	3	3	4	5
Terrain	12	10	7	1	13	8	8	8	3	5	11	5
Infrastructure sportive	22	7	8	6	6		7	7	2	1	6	8
Station de bus / métro et gare de chemin de fer	14	4	3	5	6	4	1	3	1	3	7	7
Autre	1	6	8	4	4	4	5	8	2	3	2	3
Service public	6	7	5		1	6	3	2	7	1	2	1
Hôpital	6		6	4	6	4	3		2		1	1
Stade	6	4	5	4		1	1	1			1	
Edifice religieux / lieu du culte		3	4	2	1					2	10	
Habitation: autre		2	3	2	4	6	2	1	1			1
Maison de repos	3			7	1	1	1	1		3	1	1
Service	4	2	1	3	1	1	1	1		3		
Moyen de transport: voiture	4	1	1		2	1	4	1	1			1
Arrêt de bus / tram	3	3	2			3			1		1	1
Cimetière	4	1	2				1		3	1		2
Banque / institution financière	3	2		1	1			2	2	1		1
Moyen de transport: camion			3			1	1	1	2	1	1	
Médecin / dentiste / pharmacien	1	1	2			1				1	1	1
Moyen de transport: autobus / autocar		2		1	1			2				1
Bâtiment administratif	3				1							
Aéroport			1	1	1							
Guichet automatique					1	2						
Moyen de transport: train / tram / métro			1					1			1	
Moyen de transport: autre							1				1	
Eaux intérieures et maritimes			1									
Total	740	521	488	440	453	378	429	393	287	257	325	304



Bilzen

Dégradation de la propriété

	2000	2013	2014	2015	2016	2017	2018	2019	2020	2021	2022	2023
Voie publique	57	47	52	50	43	56	56	48	44	34	43	33
Habitation: résidence principale	22	24	33	38	35	45	31	31	48	34	28	26
Parking	18	37	29	37	22	19	20	19	25	20	18	16
Habitation: allée	12	14	16	8	8	9	6	11	8	13	8	5
Terrain	12	13	8	9	13	11	13	9	5	3	6	7
Habitation: non précisée	6	3	2	8	15	7	9	12	7	3	8	6
Habitation: jardin	3	10	5	4	15	5	6	5	4	4	7	4
Inconnue	6	4	2	4	3	3	7	2	6	4	11	5
Autre	3	2	1	8	2	2	6	6	3	3	1	2
Bureau de police	1		1	1	1	1	7	4	6	7	9	1
Institution d'enseignement	1		2	8	6		2	8	3	4	2	3
Culture et loisirs	3	2	1	4	4	5	4	3	4	2	1	4
Horeca	4	8	3	2	6	4	2	3		2	3	
Magasin	3	3	3	1	8	1	1	1	3	2		1
Habitation: dépendances	4		2	6	4	2	1	2	1			3
Infrastructure sportive	3	3		4	2	2	2	2		2	1	3
Habitation: garage	2	4	2	2	3		1	3	2		1	1
Entreprise	1	2	2		2	4		5		2		
Hôpital	1		2	2	3		4	1	1	2	1	1
Moyen de transport: voiture	3	2	2	1	5			1			3	1
Service public		1	1	3	3	3		1	1	2	2	
Station de bus / métro et gare de chemin de fer	3	4	2	1	1	1	1		1	1	1	1
Cimetière		1	3	2			1	2	1	1	2	1
Edifice religieux / lieu du culte		1	1	1				3		3	3	2
Chantier		3		2			1	1		2	1	2
Moyen de transport: autre	2	1	1	2	2	1	1		1	1		
Arrêt de bus / tram		2	2	2		2	1		1			1
Habitation: résidence secondaire			3	1		1		1	1	1	1	
Service	1	3	1				1	1	1			1
Stade	2		1	2		1			1	1		
Bâtiment administratif	3				1			1	1	1		
Station essence			1	2			1		1	1		
Maison de repos		1					1	2				1
Emplacement de vélo				1	1				1			1
Banque / institution financière					1				1			
Médecin / dentiste / pharmacien									1	1		
Aéroport		1										
Total	176	196	184	216	209	185	186	188	183	156	161	132



Bilzen

Infractions contre l'intégrité physique

	2000	2013	2014	2015	2016	2017	2018	2019	2020	2021	2022	2023
Habitation	34	62	76	69	74	81	86	63	82	94	93	86
Voie publique	23	38	34	28	34	37	47	48	36	38	26	38
Horeca	14	13	7	4	9	9	11	7	3	1	6	10
Parking	3	3	4	8	3	7	6	4	5	4		4
Habitation: allée	3	7	2	3	4	5	3	3	1	3	1	2
Culture et loisirs	1	3	1	2	1	6	3	7		2	7	2
Inconnue	8	3	2	1	1		1	4	1	2	6	4
Hôpital	1	2	2	1	2		6	4	2	3	5	
Institution d'enseignement	1	2	4	1	2	3	1	3	2	2		2
Terrain	1	3	2	1		2	4	2	2	2		3
Stade		2	3	1	1	5	2	2				3
Infrastructure sportive	1	4	2		2	1				1	1	3
Habitation: jardin		1	2		3			1	2	3	1	1
Station de bus / métro et gare de chemin de fer		2						2	3	3	2	2
Autre	1	1			1	3	1	2	1		1	1
Entreprise	1	2		2	1			1	1		2	1
Magasin		2	1	1	1		1			1	2	2
Bureau de police	1		1			2	1			1	3	
Station essence				1			2	1	1	1		
Moyen de transport: autobus / autocar	2			1			1		1			
Moyen de transport: autre		1					1		1			2
Arrêt de bus / tram		1		2						1		
Eaux intérieures et maritimes				2								1
Maison de repos										1	1	1
Service public						2						
Aéroport			1									
Maison de débauche			1									
Médecin / dentiste / pharmacien	1											
Moyen de transport: train / tram / métro		1										
Service		1										
Total	96	154	145	128	139	163	177	154	144	163	157	168

STATISTIQUES POLICIERES DE CRIMINALITE

LIEU DE PERPETRATION: COMMUNE

Bilzen

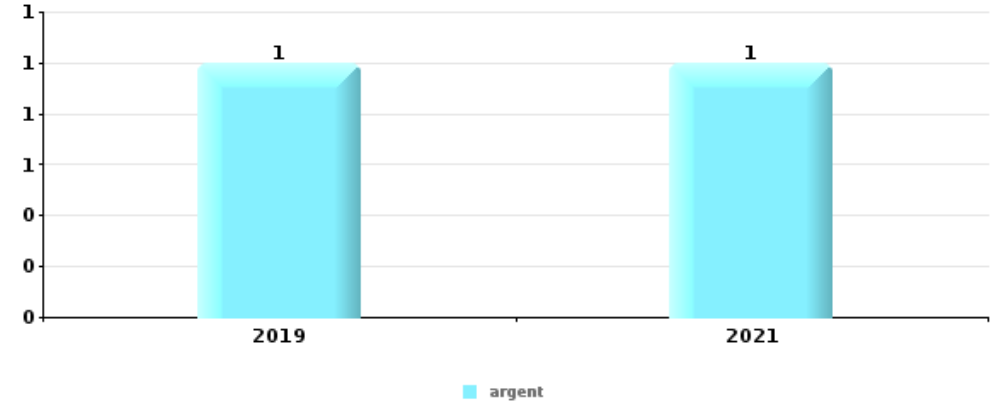
PARTIE V : OBJETS ET MOYENS DE TRANSPORT



Bilzen

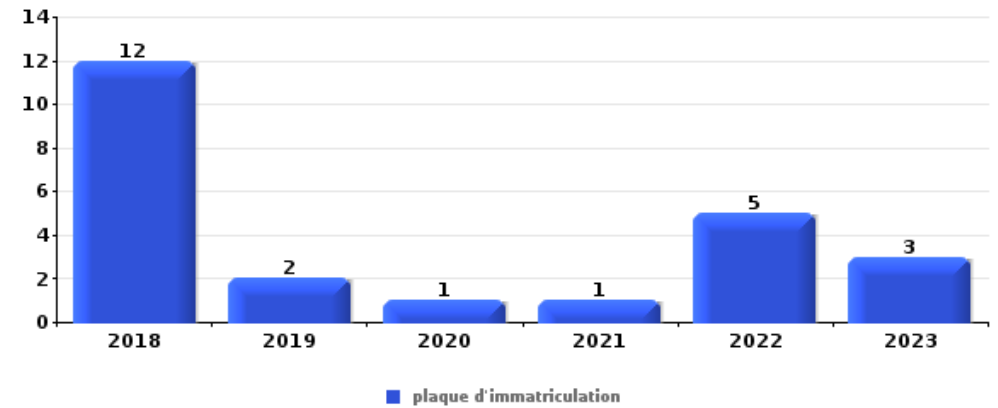
Vol à main armée

Top 5 Objets volés (sbd nombre de faits)		2018	2019	2020	2021	2022	2023
1	argent		1		1		
2	clé			1			
2	vêtement			1			



Vol dans ou sur un véhicule

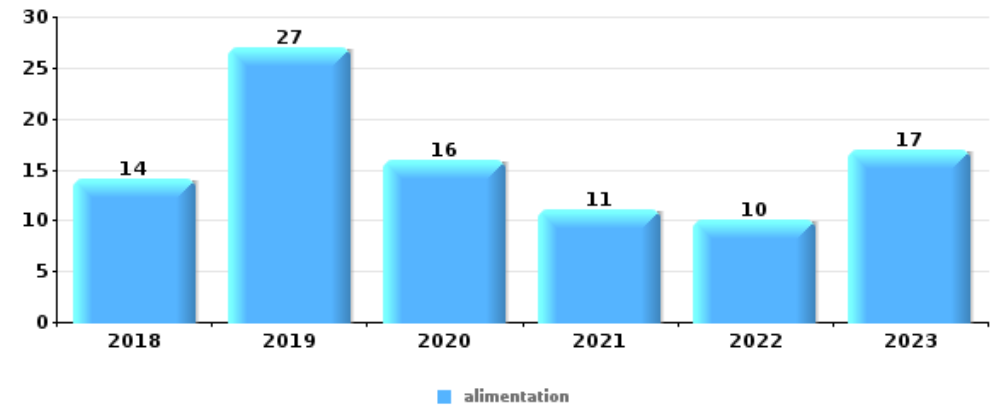
Top 5 Objets volés (sbd nombre de faits)		2018	2019	2020	2021	2022	2023
1	plaque d'immatriculation	12	2	1	1	5	3
2	outillage	6	2	4	3		4
3	permis de conduire	3		3	3	6	2
4	argent	3	2	1	3	6	
4	pièce de moyen de transport	4	5		1	3	2





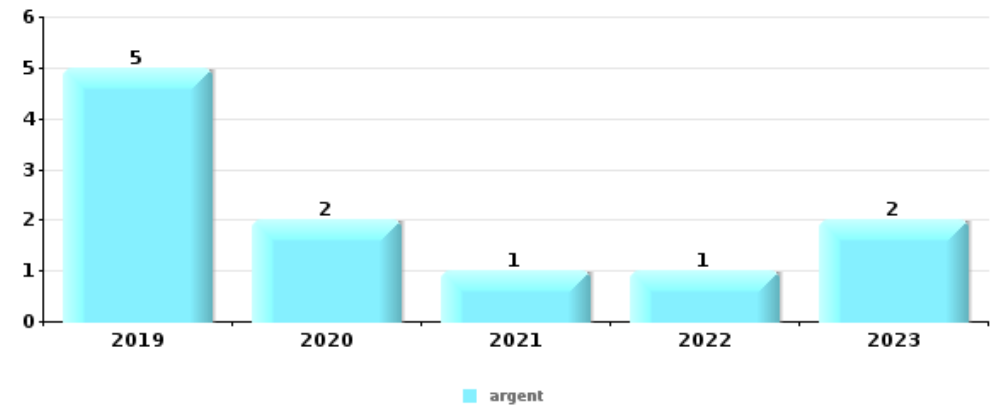
Vol à l'étalage

Top 5 Objets volés (sbd nombre de faits)		2018	2019	2020	2021	2022	2023
1	alimentation	14	27	16	11	10	17
2	parfum / produit de beauté	9	8	1	5	4	10
3	tabac		8	1	6	15	5
4	vêtement	4	6	3	3	2	2
5	outillage	4	3	3	1		4



Cambrilage ds entreprise ou commerce

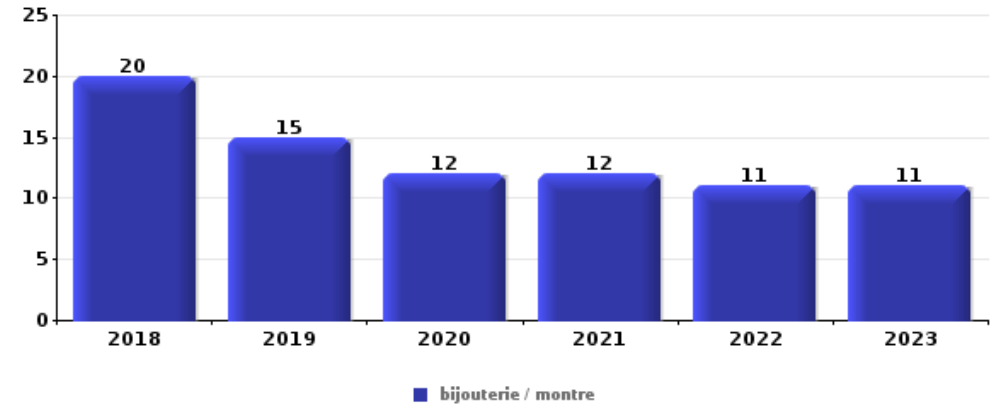
Top 5 Objets volés (sbd nombre de faits)		2018	2019	2020	2021	2022	2023
1	argent		5	2	1	1	2
2	outillage	1	1	3			
3	alimentation		2	1	1		
3	coffre-fort / coffret (argent) / caisse		1	1	1		1
5	GSM et accessoires	1	1				1
5	pièce de moyen de transport		2			1	
5	plaque d'immatriculation		1	1	1		





Cambrassage dans habitation

Top 5 Objets volés (sbd nombre de faits)		2018	2019	2020	2021	2022	2023
1	bijouterie / montre	20	15	12	12	11	11
2	argent	21	12	10	11	11	7
3	multimédia	9		4	3	3	3
4	ordinateur et accessoires	6	3	6	3		1
5	outillage	5	1	4	2	2	3



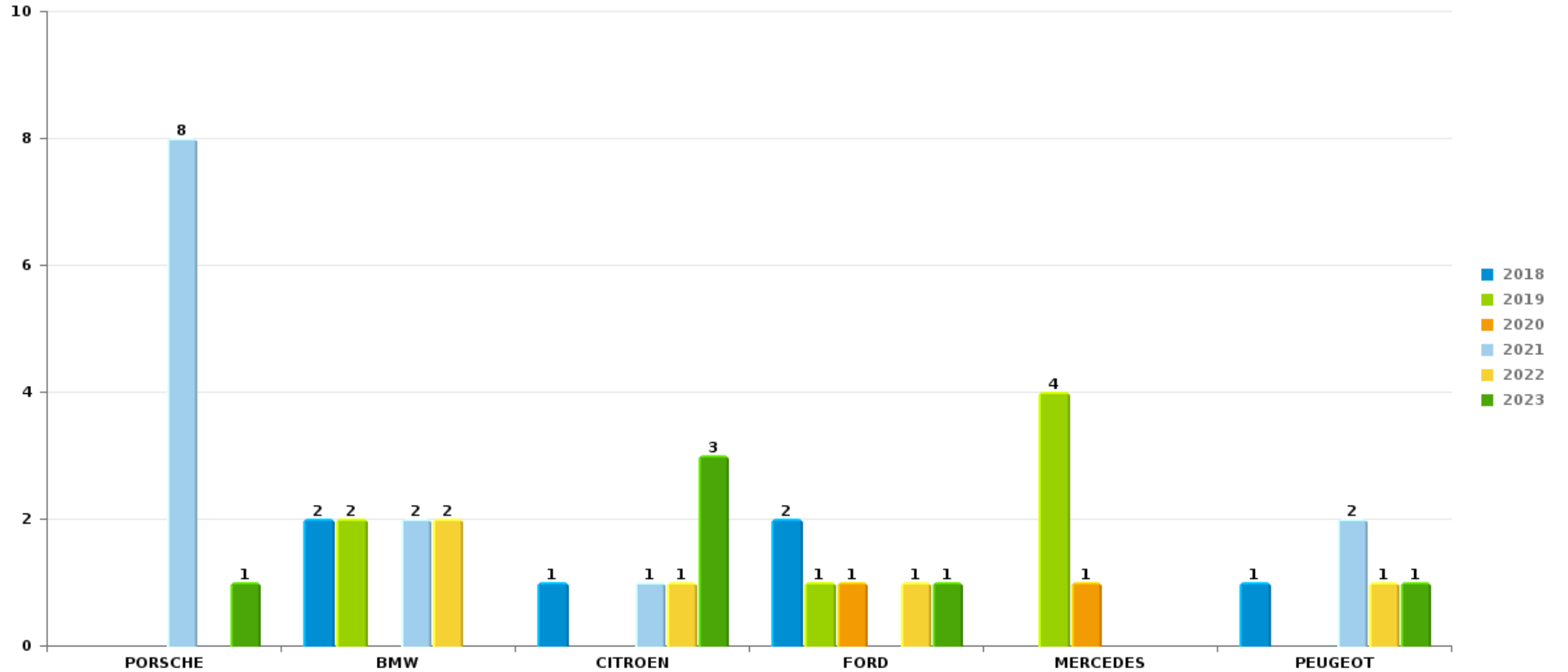
Remarque: en ce qui concerne les objets, aucun total n'est reproduit étant donné que plusieurs objets peuvent avoir été volés lors d'un même fait.



Bilzen

Vol de voiture

Nombre de voitures volées par marque (Top 5)



STATISTIQUES POLICIERES DE CRIMINALITE

LIEU DE PERPETRATION: COMMUNE

Bilzen

PARTIE VI : SUSPECTS



Partie 1: Niveau FAITS (comptage du nombre de faits pour lesquels un certain type de suspect est impliqué)

1.1. Nombre d'infractions selon le sexe des suspects identifiés (par catégorie principale)

Étant donné que, tant un suspect identifié masculin qu'un suspect identifié féminin peuvent être impliqués lors d'un même fait, il est possible que la somme des colonnes «Hommes» et «Femmes» soit supérieure à la valeur de la colonne «Total...» (voir également la note méthodologique)

Bilzen

2023

Catégorie principale / Sexe	Nombre total de faits avec au moins 1 suspect	Hommes	%	Femmes	%
Drogues	168	158	94,0%	11	6,5%
Vol et extorsion	55	41	74,5%	19	34,5%
Infr. contre l'intégrité physique	46	37	80,4%	17	37,0%
Législation sur les étrangers	44	34	77,3%	14	31,8%
Registre de population	44	33	75,0%	17	38,6%
Armes et explosifs	38	35	92,1%	3	7,9%
Ivresse et alcool	35	22	62,9%	14	40,0%
Infr. contre la sécurité publique	31	29	93,5%	2	6,5%
Fraude	25	19	76,0%	9	36,0%
Infr. contre autres valeurs morales et sentiments	17	12	70,6%	5	29,4%
Protection des revenus publics	14	14	100,0%		
Code pénal social	11	9	81,8%	2	18,2%
Dégradation de la propriété	11	10	90,9%	1	9,1%
Environnement	9	8	88,9%		
Infr. contre les mœurs	9	9	100,0%		
Législation économique	9	9	100,0%	1	11,1%

CRIMINALITE ENREGISTREE: SUSPECTS



Catégorie principale / Sexe	Nombre total de faits avec au moins 1 suspect	Hommes	%	Femmes	%
Infr. contre l'autorité publique	8	7	87,5%	1	12,5%
Criminalité informatique	6	5	83,3%	3	50,0%
Infr. contre la foi publique	6	5	83,3%	2	33,3%
Autres lois spéciales	5	5	100,0%	1	20,0%
Santé publique	3	2	66,7%	1	33,3%
Protection de la personne	2	2	100,0%		
Travail	1	1	100,0%		
Total	597	506	84,8%	123	20,6%



1.2. Nombre d'infractions selon le sexe des suspects identifiés (par figure criminelle)

Étant donné que, tant un suspect identifié masculin qu'un suspect identifié féminin peuvent être impliqués lors d'un même fait, il est possible que la somme des colonnes «Hommes» et «Femmes» soit supérieure à la valeur de la colonne «Total...» (voir également la note méthodologique)

Bilzen

2023

FC Vol moyen de transport

Figure criminelle / Sexe	Nombre total de faits avec au moins 1 suspect identifié	Hommes	%
Vol de voiture	3	3	100,0%
Homejacking	1	1	100,0%
Vol de vélo	5	5	100,0%
Total	PA	PA	PA

FC Cambriolage

Figure criminelle / Sexe	Nombre total de faits avec au moins 1 suspect identifié	Hommes	%	Femmes	%
Cambriolage dans habitation	2	2	100,0%		
Cambriolage ds entreprise ou commerce	1			1	100,0%
Cambriolage ds service public ou bâtiment administ	1	1	100,0%		
Cambriolage dans bâtiment (total)	4	3	75,0%	1	25,0%
Total	PA	PA	PA	PA	PA

CRIMINALITE ENREGISTREE: SUSPECTS



FC Vol autre

Figure criminelle / Sexe	Nombre total de faits avec au moins 1 suspect identifié	Hommes	%	Femmes	%
Vol avec violence sans arme	5	4	80,0%	1	20,0%
Vol d'armes et explosifs	1	1	100,0%		
Vol à l'arraché	1	1	100,0%		
Vol à l'étalage	28	19	67,9%	10	35,7%
Vol par ruse	1	1	100,0%		
Vol de métaux	1	1	100,0%		
Home-invasion	1	1	100,0%		
Total	PA	PA	PA	PA	PA

Criminalité ICT

Figure criminelle / Sexe	Nombre total de faits avec au moins 1 suspect identifié	Hommes	%	Femmes	%
Phishing	5	4	80,0%	2	40,0%
Total	PA	PA	PA	PA	PA

FC Autre

Figure criminelle / Sexe	Nombre total de faits avec au moins 1 suspect identifié	Hommes	%	Femmes	%
Dégradation de voiture	3	3	100,0%		
Rixe au couteau	3	3	100,0%	1	33,3%
Total	PA	PA	PA	PA	PA



PH Violence intrafamiliale (VIF)

Figure criminelle / Sexe	Nombre total de faits avec au moins 1 suspect identifié	Hommes	%	Femmes	%
VIF: physique, dans le couple	21	17	81,0%	10	47,6%
VIF: physique, envers d'autres membres	3	3	100,0%		
VIF: psychique, dans le couple	8	7	87,5%	1	12,5%
VIF: psychique, envers d'autres membres	6	3	50,0%	3	50,0%
VIF: économique, dans le couple	2	1	50,0%	1	50,0%
VIF: économique, envers d'autres membres	1	1	100,0%		
Total	PA	PA	PA	PA	PA

PH Hormones et dopage

Figure criminelle / Sexe	Nombre total de faits avec au moins 1 suspect identifié	Femmes	%
Dopage humain	1	1	100,0%
Total	PA	PA	PA

PH Drogues

Figure criminelle / Sexe	Nombre total de faits avec au moins 1 suspect identifié	Hommes	%	Femmes	%
Vente de cocaïne	9	9	100,0%		
Import-export de cocaïne	4	4	100,0%		
Vente de drogues synthétiques	2	1	50,0%	1	50,0%
Production de cannabis (culture)	1	1	100,0%		
Import-export d'héroïne	1	1	100,0%		
Vente-traffic d'héroïne	4	3	75,0%	1	25,0%
Total	PA	PA	PA	PA	PA



PH Violence dans l'espace public

Figure criminelle / Sexe	Nombre total de faits avec au moins 1 suspect identifié	Hommes	%	Femmes	%
Violence physique (transport public)	1	1	100,0%		
Violence physique (voie publique)	6	5	83,3%	1	16,7%
Violence physique (autre endroit public)	1	1	100,0%		
Violence physique (endroit accessible au public)	11	9	81,8%	3	27,3%
Violence psychique (voie publique)	8	8	100,0%		
Violence psychique (endroit accessible au public)	3	3	100,0%		
Vol avec violence sans arme (autre endroit public)	1	1	100,0%		
Vol avec violence sans arme (endr. acces. au pub.)	3	2	66,7%	1	33,3%
Total	PA	PA	PA	PA	PA

PH Autre

Figure criminelle / Sexe	Nombre total de faits avec au moins 1 suspect identifié	Hommes	%	Femmes	%
Cyberharcèlement	13	10	76,9%	3	23,1%
Fraude à l'identité	1			1	100,0%
Total	PA	PA	PA	PA	PA



1.3. Nombre d'infractions selon l'âge des suspects identifiés (par catégorie principale)

Étant donné que, tant un suspect identifié mineur qu'un suspect identifié majeur peuvent être impliqués lors d'un même fait, il est possible que la somme des colonnes «Mineur» et «Majeur» soit supérieure à la valeur de la colonne «Total...» (voir également la note méthodologique)

Bilzen

2023

Catégorie principale / Âge	Nombre total de faits avec au moins 1 suspect identifié	Mineur	%	Majeur	%
Drogues	168	4	2,4%	164	97,6%
Vol et extorsion	55	3	5,5%	52	94,5%
Infr. contre l'intégrité physique	46	3	6,5%	43	93,5%
Législation sur les étrangers	44	1	2,3%	44	100,0%
Registre de population	44	1	2,3%	44	100,0%
Armes et explosifs	38	1	2,6%	37	97,4%
Ivresse et alcool	35			35	100,0%
Infr. contre la sécurité publique	31			31	100,0%
Fraude	25	1	4,0%	25	100,0%
Infr. contre autres valeurs morales et sentiments	17	1	5,9%	16	94,1%
Protection des revenus publics	14			14	100,0%
Code pénal social	11			11	100,0%
Dégradation de la propriété	11			11	100,0%
Environnement	9			9	100,0%
Infr. contre les moeurs	9			9	100,0%
Législation économique	9			9	100,0%
Infr. contre l'autorité publique	8			8	100,0%
Criminalité informatique	6	1	16,7%	6	100,0%
Infr. contre la foi publique	6			6	100,0%
Autres lois spéciales	5			5	100,0%
Santé publique	3			3	100,0%
Protection de la personne	2			2	100,0%
Travail	1			1	100,0%
Total	597	16	2,7%	585	98,0%



1.4. Nombre d'infractions selon l'âge des suspects identifiés (par figure criminelle)

Étant donné que, tant un suspect identifié mineur qu'un suspect identifié majeur peuvent être impliqués lors d'un même fait, il est possible que la somme des colonnes «Mineur» et «Majeur» soit supérieure à la valeur de la colonne «Total...»
(voir également la note méthodologique)

Bilzen

2023

FC Vol moyen de transport

Figure criminelle / Âge	Nombre total de faits avec au moins 1 suspect identifié	Mineur	%	Majeur	%
Vol de voiture	3			3	100,0%
Homejacking	1			1	100,0%
Vol de vélo	5	1	20,0%	4	80,0%
Total	PA	PA	PA	PA	PA

FC Cambriolage

Figure criminelle / Âge	Nombre total de faits avec au moins 1 suspect identifié	Majeur	%
Cambriolage dans habitation	2	2	100,0%
Cambriolage ds entreprise ou commerce	1	1	100,0%
Cambriolage ds service public ou bâtiment administ	1	1	100,0%
Cambriolage dans bâtiment (total)	4	4	100,0%
Total	PA	PA	PA

CRIMINALITE ENREGISTREE: SUSPECTS



FC Vol autre

Figure criminelle / Âge	Nombre total de faits avec au moins 1 suspect identifié	Mineur	%	Majeur	%
Vol avec violence sans arme	5			5	100,0%
Vol d'armes et explosifs	1			1	100,0%
Vol à l'arraché	1			1	100,0%
Vol à l'étalage	28	1	3,6%	27	96,4%
Vol par ruse	1			1	100,0%
Vol de métaux	1			1	100,0%
Home-invasion	1			1	100,0%
Total	PA	PA	PA	PA	PA

Criminalité ICT

Figure criminelle / Âge	Nombre total de faits avec au moins 1 suspect identifié	Mineur	%	Majeur	%
Phishing	5	1	20,0%	5	100,0%
Total	PA	PA	PA	PA	PA

FC Autre

Figure criminelle / Âge	Nombre total de faits avec au moins 1 suspect identifié	Majeur	%
Dégradation de voiture	3	3	100,0%
Rixe au couteau	3	3	100,0%
Total	PA	PA	PA

CRIMINALITE ENREGISTREE: SUSPECTS



PH Violence intrafamiliale (VIF)

Figure criminelle / Âge	Nombre total de faits avec au moins 1 suspect identifié	Majeur	%
VIF: physique, dans le couple	21	21	100,0%
VIF: physique, envers d'autres membres	3	3	100,0%
VIF: psychique, dans le couple	8	8	100,0%
VIF: psychique, envers d'autres membres	6	6	100,0%
VIF: économique, dans le couple	2	2	100,0%
VIF: économique, envers d'autres membres	1	1	100,0%
Total	PA	PA	PA

PH Hormones et dopage

Figure criminelle / Âge	Nombre total de faits avec au moins 1 suspect identifié	Majeur	%
Dopage humain	1	1	100,0%
Total	PA	PA	PA

PH Drogues

Figure criminelle / Âge	Nombre total de faits avec au moins 1 suspect identifié	Majeur	%
Vente de cocaïne	9	9	100,0%
Import-export de cocaïne	4	4	100,0%
Vente de drogues synthétiques	2	2	100,0%
Production de cannabis (culture)	1	1	100,0%
Import-export d'héroïne	1	1	100,0%
Vente-traffic d'héroïne	4	4	100,0%
Total	PA	PA	PA

CRIMINALITE ENREGISTREE: SUSPECTS



PH Violence dans l'espace public

Figure criminelle / Âge	Nombre total de faits avec au moins 1 suspect identifié	Mineur	%	Majeur	%
Violence physique (transport public)	1			1	100,0%
Violence physique (voie publique)	6	1	16,7%	5	83,3%
Violence physique (autre endroit public)	1			1	100,0%
Violence physique (endroit accessible au public)	11	2	18,2%	9	81,8%
Violence psychique (voie publique)	8			8	100,0%
Violence psychique (endroit accessible au public)	3			3	100,0%
Vol avec violence sans arme (autre endroit public)	1			1	100,0%
Vol avec violence sans arme (endr. acces. au pub.)	3			3	100,0%
Total	PA	PA	PA	PA	PA

PH Autre

Figure criminelle / Âge	Nombre total de faits avec au moins 1 suspect identifié	Mineur	%	Majeur	%
Cyberharcèlement	13	1	7,7%	12	92,3%
Fraude à l'identité	1			1	100,0%
Total	PA	PA	PA	PA	PA



Partie 2: Niveau SUSPECTS-FAIT (comptage du nombre de combinaisons suspect-fait)

2.1. Nombre de suspects-fait selon le sexe des suspects identifiés (TOP 5 des catégories principales)

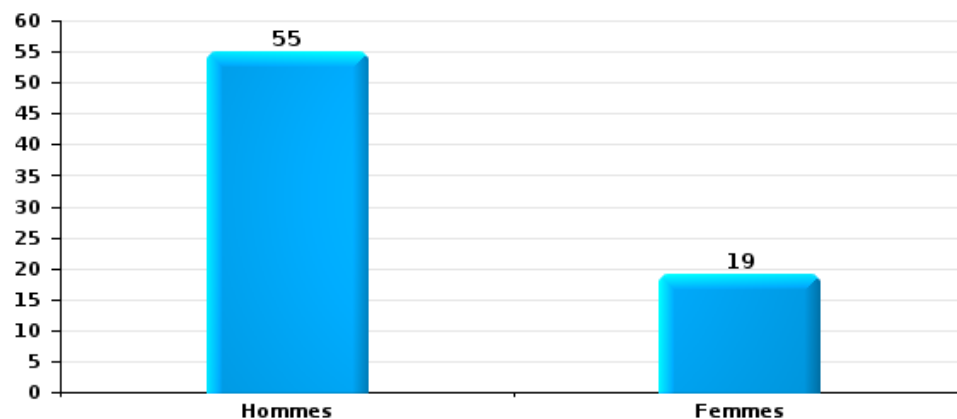
Lorsqu'un même suspect a commis plusieurs faits durant la période considérée, il est aussi comptabilisé plusieurs fois (voir également la note méthodologique)

Bilzen

2023

Vol et extorsion

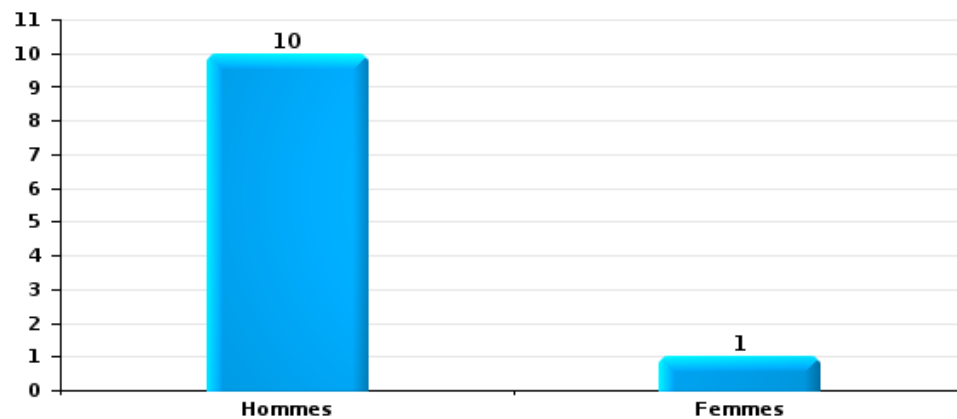
Nombre de suspects-fait selon le sexe





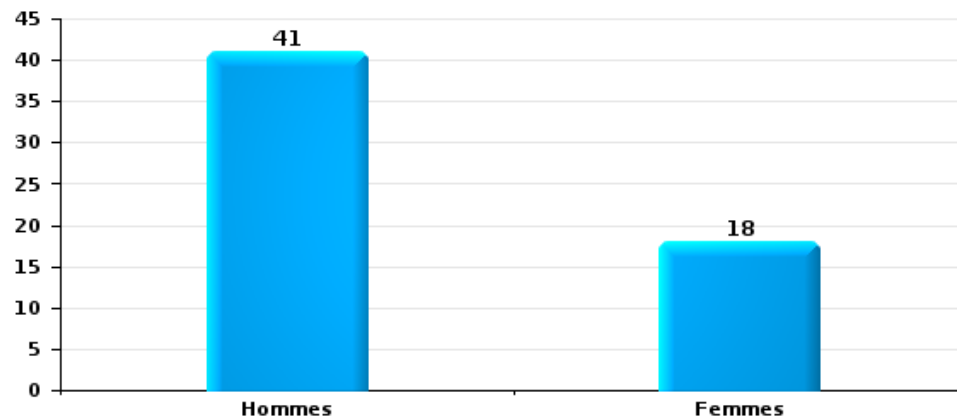
Dégradation de la propriété

Nombre de suspects-fait selon le sexe



Infr. contre l'intégrité physique

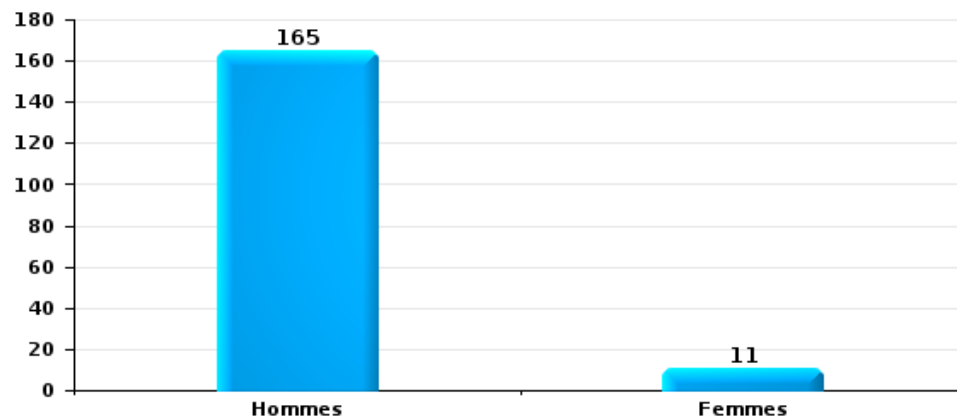
Nombre de suspects-fait selon le sexe





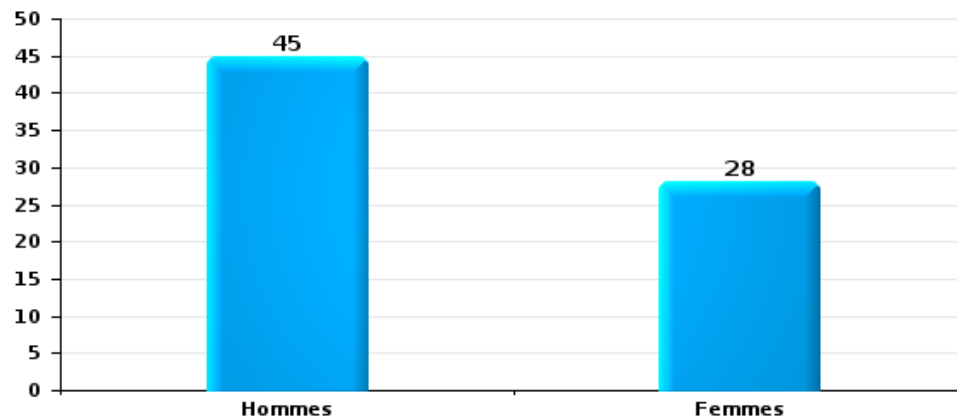
Drogues

Nombre de suspects-fait selon le sexe



Fraude

Nombre de suspects-fait selon le sexe





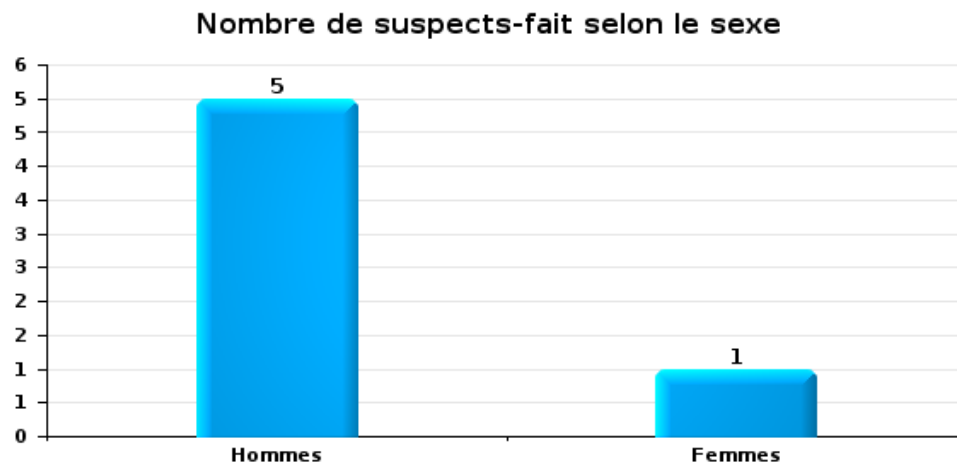
2.2. Nombre de suspects-fait selon le sexe des suspects identifiés (TOP 5 des figures criminelles)

Lorsqu'un même suspect a commis plusieurs faits durant la période considérée, il est aussi comptabilisé plusieurs fois (voir également la note méthodologique)

Bilzen

2023

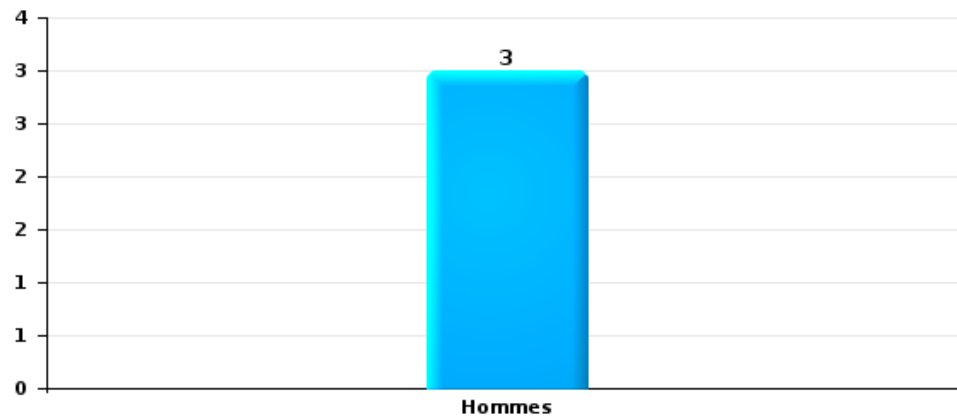
Cambriolage dans bâtiment (total)





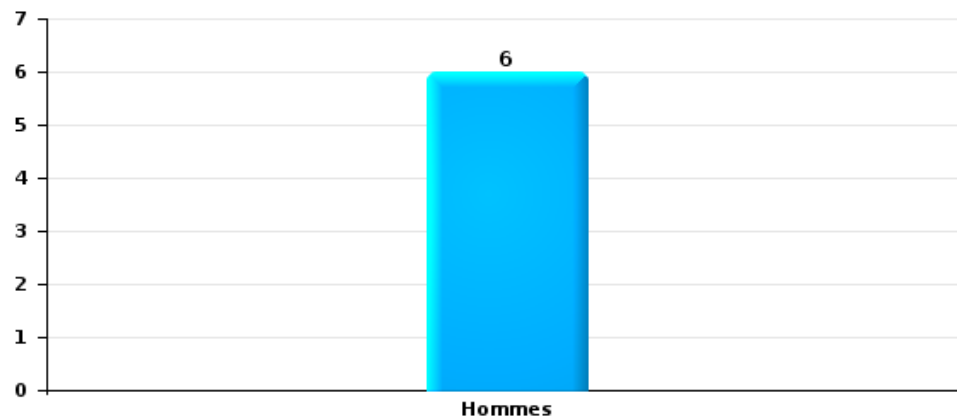
Dégradation de voiture

Nombre de suspects-fait selon le sexe



Vol de vélo

Nombre de suspects-fait selon le sexe





2.3. Nombre de suspects-fait selon l'âge des suspects identifiés (TOP 5 des catégories principales)

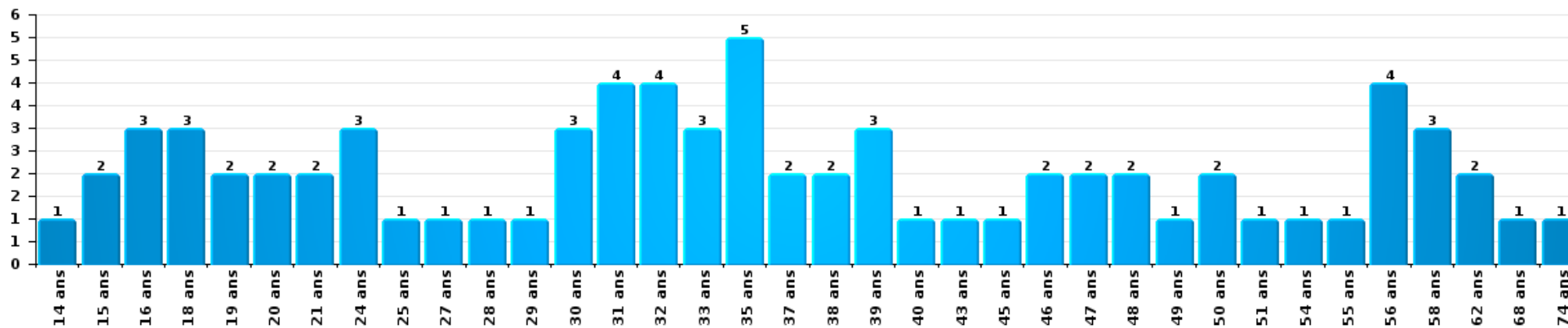
1) Lorsqu'un même suspect a commis plusieurs faits durant la période considérée, il est aussi comptabilisé plusieurs fois, qu'il ait le même âge ou non – 2) Les suspects au-dessous de 14 ans et à partir de 90 ans ne sont pas repris dans le tableau (voir également la note méthodologique)

Bilzen

2023

Vol et extorsion

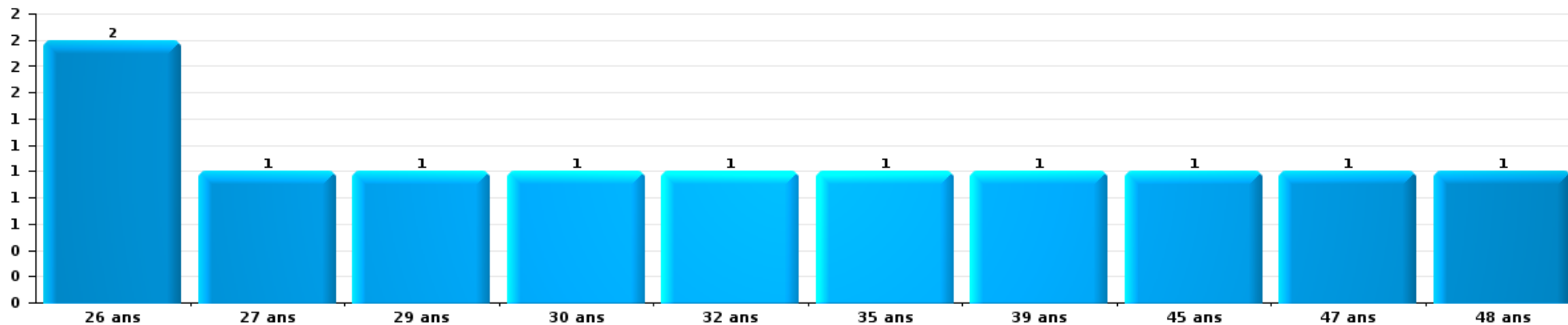
Nombre de suspects-fait par âge (chronologique)





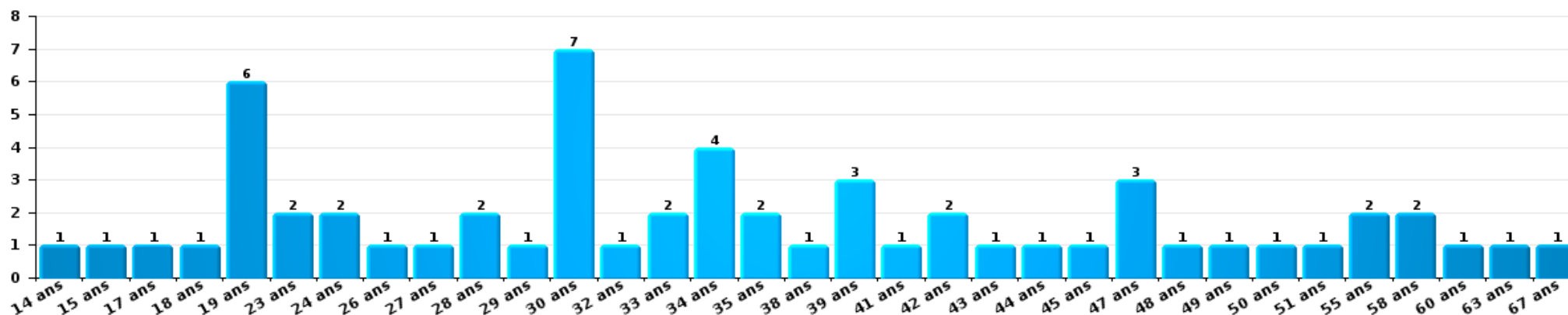
Dégradation de la propriété

Nombre de suspects-fait par âge (chronologique)



Infr. contre l'intégrité physique

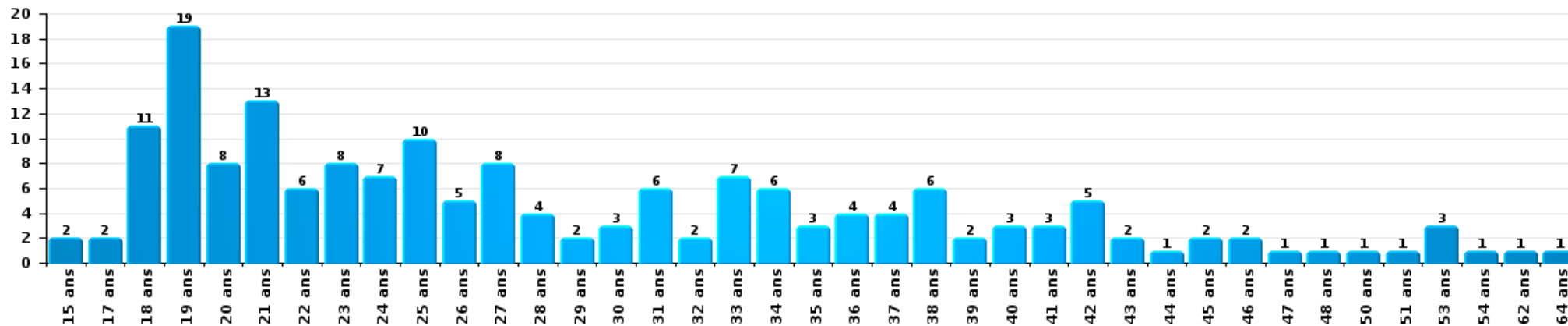
Nombre de suspects-fait par âge (chronologique)





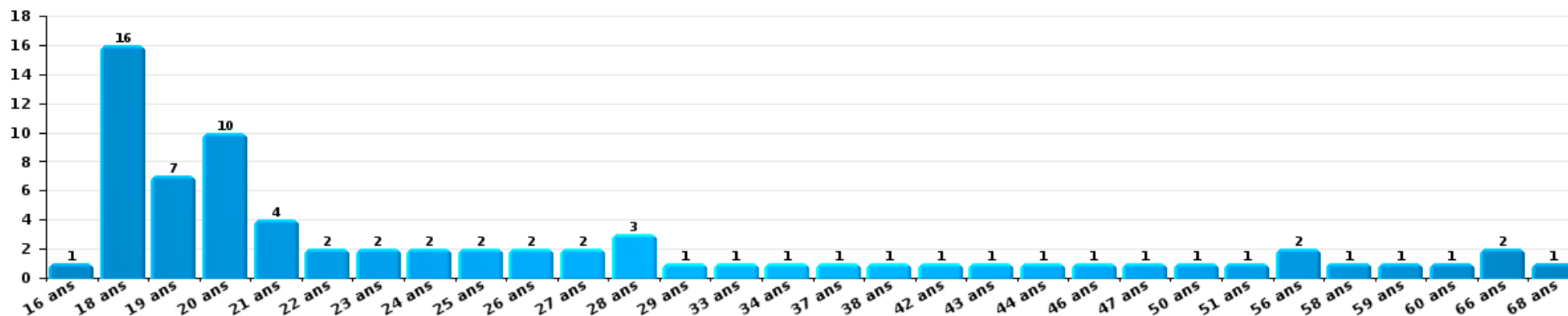
Drogues

Nombre de suspects-fait par âge (chronologique)



Fraude

Nombre de suspects-fait par âge (chronologique)





2.4. Nombre de suspects-fait selon l'âge des suspects identifiés (TOP 5 des figures criminelles)

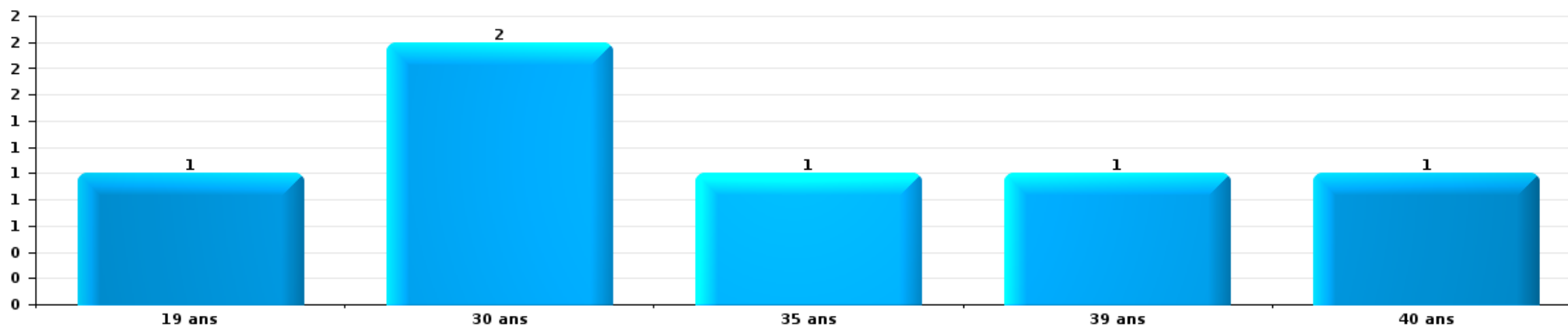
1) Lorsqu'un même suspect a commis plusieurs faits durant la période considérée, il est aussi comptabilisé plusieurs fois, qu'il ait le même âge ou non – 2) Les suspects au-dessous de 14 ans et à partir de 90 ans ne sont pas repris dans le tableau (voir également la note méthodologique)

Bilzen

2023

Cambrilage dans bâtiment (total)

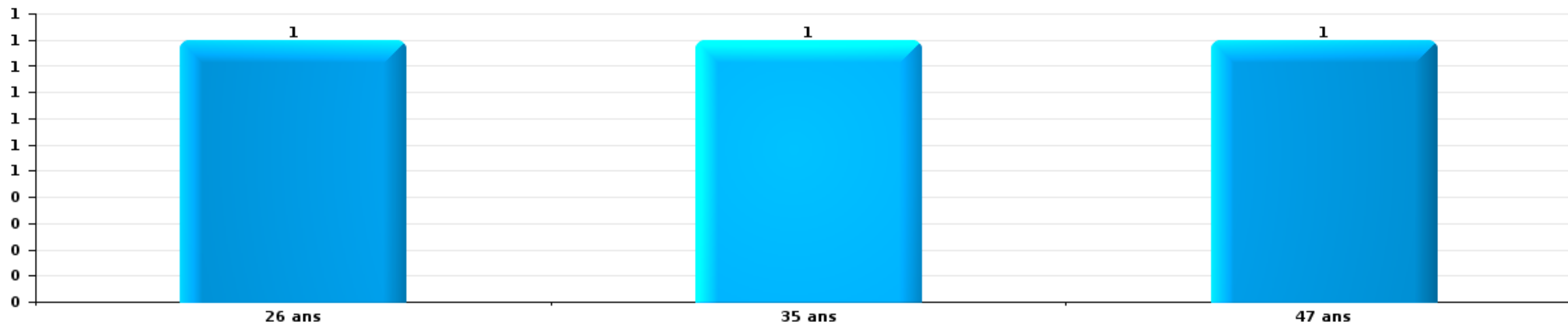
Nombre de suspects-fait par âge (chronologique)






Dégradation de voiture

Nombre de suspects-fait par âge (chronologique)



Vol de vélo

Nombre de suspects-fait par âge (chronologique)



STATISTIQUES POLICIERES DE CRIMINALITE

LIEU DE PERPETRATION: COMMUNE

Bilzen

***ANNEXE I: DETAIL PAR CATEGORIE DE DELIT
CODE PENAL***

Infraction Code pénal

Infr. contre l'intégrité physique

			2000	2013	2014	2015	2016	2017	2018	2019	2020	2021	2022	2023
Assassinat	Parricide (assassinat)	Acc.										1		
	Empoisonnement (assassinat)	Tent.											1	
	Autres	Acc.				1		1						
		Tent.		1			2	1	1	1	1		1	
Sous-total				1		1		3	1	1	1	1	2	
Meurtre	Parricide (meurtre)	Tent.			1									
	Empoisonnement (meurtre)	Acc.				1								
	Non spécifié	Acc.				1								
	Autres	Acc.	1		1	1	3		1	1		1		
Tent.														
Sous-total			1		2	2	4		1	1		1		3
Torture et maltraitance	Torture	Acc.											1	
	Traitement inhumain	Acc.								1				
	Traitement dégradant	Acc.												1
Sous-total										1			1	1
Coups et/ou blessures vol. en sphère familiale	Entre partenaires ou ex-partenaires	Acc.	16	43	46	30	38	38	65	49	55	58	65	60
	Lors d'un différend familial en général	Acc.	13											
	Par les parents envers un mineur	Acc.		1	2	4	3	7	2		2	5	4	3
	Par les parents envers personne vulnérable	Acc.				1								
	Envers les parents	Acc.		6	5	1	1	3	7	3	5	3	3	5
	Envers d'autres ascendants directs ou collatéraux	Acc.		2	3	1	3		2	4	3	6	4	3
Sous-total			29	52	56	37	45	48	76	56	65	72	76	71
Coups et/ou blessures vol. hors sphère familiale	Bagarres (=coups réciproques)	Acc.	12	27	23	39	40	41	26	19	20	22	18	28
	Coups envers fonctionnaire de police	Acc.		2	2	2	1	3	1		1	3	4	
	Envers un mineur par une pers. ayant autorité	Acc.	1	3		1	2	2	2		2	1		1
	Envers un mineur qualité de l'auteur inconnue	Acc.	2	3	2	3	1	7	4	5	4	4	5	8
	Envers pers. vulnérable (qualité auteur inconnue)	Acc.				1	1							1
	Envers un arbitre de manifestation sportive	Acc.		1						1				1
	Coups envers personnel transport public	Acc.		3							1	1	1	
	Coups envers personnel autre service public	Acc.			3		1			1				
	Coups envers profession médicale	Acc.						1	5	1	1	3	5	
	Coups envers personnel institut d'enseignement	Acc.					1			2				
	Non spécifié	Acc.	41	50	49	32	34	51	49	59	39	51	41	45
	Tent.	2								1				
Sous-total			58	89	79	78	81	105	87	89	68	85	74	84
Abstention coupable	Acc.		2	2										1
Sous-total				2	2									1

Infr. contre l'intégrité physique

			2000	2013	2014	2015	2016	2017	2018	2019	2020	2021	2022	2023	
Autres infr. volontaires. c/ l'intégrité phys.	Privation de soins à enfant ou personne vulnérable	Acc.									1				
	Délaissement d'enfant ou personne vulnérable	Acc.									1				
	Abandon d'enfant dans le besoin	Acc.		2									1		
	Administration substances nuisibles	Acc.							1					1	
	Empoisonnement de denrées	Acc.								1					
	Entrave méchante à la circulation	Acc.	4		1						3	2			1
	Voies de faits et violences légères	Acc.	3	6	1	2		1	1				1		1
	Sous-total		7	8	2	2		1	2	4	4	1	1	3	
Infr. involontaires contre l'intégrité physique	Coups et/ou blessures involontaires	Acc.	1	1	2	2		1	4		2	1			
	Abstention d'entretien enfant/personne vulnérable	Acc.				1									
	Causer un accident de chemin de fer	Tent.		1											
	Morsure de chien	Acc.			2	6	8	5	6	2	4	2	3	5	
	Sous-total		1	2	4	8	9	6	10	2	6	3	3	5	
	Total		96	154	145	128	139	163	177	154	144	163	157	168	

Infr. contre la liberté individuelle

		2000	2013	2014	2015	2016	2017	2018	2019	2020	2021	2022	2023
Prise d'otages	Acc.				1								
	Sous-total				1								
Enlèvement de mineur ou personne vulnérable	Enlèvement parental	Acc.			1				1			2	2
		Tent.										1	2
	Autre enlèvement	Acc.	1		1		1						1
		Tent.							2				
	Sous-total	1	1	2	3		1		3			3	5
Détenition par un particulier	Acc.	1	3	1				1	2	2	2	4	2
	Tent.		1				1			1			
	Sous-total	1	4	1			1	1	2	3	2	4	2
	Total	2	5	3	4		2	1	5	3	2	7	7

Infr. contre les mœurs

			2000	2013	2014	2015	2016	2017	2018	2019	2020	2021	2022	2023
Viol n'ayant pas causé la mort	Victime < 10a	Acc.	1	1					2	3	2			
	Victime 10a - 14a	Acc.		2	2	1	1	1	1	1	1			
	Victime 14a - 16a	Acc.			1		1	1			2	1	1	
	Victime 16a - 18a	Acc.			2				1			1		
	Victime majeure	Tent.	1	2	1	3	2		3	5	3	3	2	
		Acc.				1			1	1				2
		Acc.												
	Sous-total		2	5	6	5	4	2	8	10	8	5	5	
Viol n'ayant pas causé la mort (nvCPS)	Victime < 16a	Acc.												5
	Victime majeure	Acc.											5	6
		Sous-total											5	11
Attentat à la pudeur avec violence / menace	Victime < 16a	Acc.	2	2				1						
	Victime 16a - 18a	Acc.	1					1						
	Victime majeure	Acc.	1		3	1		3	2	1	2	5		
		Sous-total	4	2	3	1		5	2	1	2	5		
Attentat à la pudeur sans violence / menace	Victime < 16a	Acc.		2	7	7	1	3	5	2	4	4	4	
		Tent.			1	1								
	Victime 16a - 18a	Acc.					1			1	1			
		Acc.		1		2	1	1	1	1	1	2	1	
	Victime âge inconnu	Tent.					1							
	Sous-total		3	8	10	4	4	6	4	6	6	6	5	
Atteinte intégrité sexuelle sans mort (nvCPS)	Victime < 16a	Acc.												5
	Victime 16a - 18a	Acc.												1
	Victime majeure	Acc.											2	2
		Sous-total											2	8
Pornographie enfantine	Détention	Acc.		1		2	1			1	3	1	3	
	Distribution	Acc.		1		2	1		1	3	1	3	1	
	Accès pornographie enfantine via technologie	Acc.									1			
		Sous-total		2		4	2		1	4	5	4	4	
Pornographie		Acc.								1			1	
		Sous-total								1			1	
Incitation à la débauche	Victime mineure	Acc.			1	3	6	2	3		3			4
		Tent.					1							
	Victime majeure	Acc.								1				
	Age victime inconnu	Acc.		1										
	Sous-total		1	1	3	7	2	3	1	3			4	
Exploitation de la débauche d'autrui	Victime mineure	Acc.					1			2				
	Victime majeure	Acc.			2	1		2						
	Age victime inconnu	Acc.	1								1			
		Sous-total	1		2	1	1	2		2	1			

Infr. contre les mœurs

			2000	2013	2014	2015	2016	2017	2018	2019	2020	2021	2022	2023
Outrage public aux bonnes mœurs	Actions (exhibitionnisme, etc.)	Acc.	1	1	4	3	3	1	1	2	5	2	4	
	Ecrits, images, objets	Acc.	2		3	3	2	1	2	4	2	2	2	
	Exhibitionnisme (nvCPS)	Acc.											1	
	Contenu pornographique extrême ou violent (nvCPS)	Acc.											1	3
	Non spécifié	Acc.									1			
	Sous-total		3	1	7	6	5	2	3	6	8	4	8	3
Voyeurisme	Observation/enregistrement de nudité ou intimité	Acc.	1		1		1		2	3	1	1		
	Diffusion enregistrement nudité ou intimité	Acc.						2	1	1		2		
	Sous-total		1	1	1	1	2	3	4	4	1	3		
Voyeurisme direct (nvCPS)	Victime < 16a	Acc.											1	
	Victime majeure	Acc.												1
	Sous-total												1	1
Voyeurisme via moyen technique ou autre (nvCPS)	Victime < 16a	Acc.											1	1
	Victime majeure	Acc.											2	2
	Sous-total												3	3
Diffusion de contenu à caractère sexuel (nvCPS)	Victime majeure	Acc.												1
	Sous-total													1
Diffusion contenu sex. but méchant/lucrat. (nvCPS)	Victime < 16a	Acc.											1	2
	Victime 16a - 18a	Acc.												3
	Victime majeure	Acc.												11
	Sous-total												1	16
Grooming (contact par ICT avec mineur < 16 ans)		Acc.			1	2			1	1	7			
	Sous-total			1	2			1	1	7				
Grooming online - avec ICT (nvCPS)	Victime < 16a	Acc.												1
	Victime 16a - 18a	Acc.											1	
	Sous-total												1	1
Exploitation sexuelle mineurs-prostitution (nvCPS)	Incitation à la débauche/prostit. (nvCPS)	Acc.											1	
	Sous-total												1	
Images d'abus sexuels de mineurs (nvCPS)	Production/diffusion images abus sexuels (nvCPS)	Acc.											7	3
	Détention/acquisition images abus sexuels (nvCPS)	Acc.												2
	Sous-total												7	5
	Total		11	14	28	31	26	19	27	34	41	27	48	49

Infr. contre autres valeurs morales et sentiments

			2000	2013	2014	2015	2016	2017	2018	2019	2020	2021	2022	2023
Harcèlement	Harcèlement par téléphone (OLD)	Acc.	3											
		Acc.	4	37	41	40	51	38	42	45	71	69	35	54
		Tent.	1											
	Sous-total	8	37	41	40	51	38	42	45	71	69	35	54	
Violation de sépulture		Acc.	2	1	2	1	3		1					1
		Sous-total	2	1	2	1	3		1					1
Violation du secret professionnel		Acc.				1								1
		Sous-total				1								1
Atteinte à l'honneur	Calomnie et diffamation	Acc.	3	14	18	6	12	10	12	11	3	12	8	13
	Déclaration calomnieuse	Acc.		1					1		2		1	
	Imputation calomnieuse	Acc.		1		1					3			
	Divulgarion méchante	Acc.												1
	Injures (Délit)	Acc.		2	5	5	2	3	3	2	10	11	4	4
	Sous-total	3	18	23	11	15	13	16	13	18	23	13	13	18
Vie privée	Violation de domicile par un particulier	Acc.	2	2	5	4	1	6	4		3	2	1	2
	Violation du secret des lettres	Acc.		2							1			
	Sous-total	2	4	5	4	1	6	4		4	2	1	2	
Tapage nocturne		Acc.	13	5	4	1	9				1		1	
		Sous-total	13	5	4	1	9				1		1	
Abus faiblesses de personnes		Acc.								1	1		1	
		Sous-total								1	1		1	
Vie privée moeurs: publication identité victime		Acc.						1		1				1
		Tent.											1	
		Sous-total						1		1		1		1
Cyberlokkig (leurre de mineur par ICT)		Acc.							1	1			2	
		Sous-total						1	1			2		
Occupation bien d'autrui (squatter)	Pénétrer / occuper / séjourner (bien non habité)	Acc.							1				4	
	Pénétrer / occuper / séjourner (bien habité)	Acc.										1		
	Sous-total							1			1	4		
Total			28	65	75	58	79	57	66	60	96	95	58	77

Infr. relative au statut juridique de l'enfant

			2000	2013	2014	2015	2016	2017	2018	2019	2020	2021	2022	2023
Non-représentation d'enfants	Par les parents	Acc.	2								2			
		Sous-total	2								2			
		Total	2								2			

Vol et extorsion

			2000	2013	2014	2015	2016	2017	2018	2019	2020	2021	2022	2023
Vol avec circ. aggr.	Avec violence	Acc.	15	2	2	5	3	4	4	7	4	3	4	4
		Tent.	6	3	4	2	1		1	4			1	
	Sans violence	Acc.	238	141	129	132	127	96	108	76	79	57	62	54
		Tent.	94	59	71	64	48	48	47	42	36	29	23	40
Sous-total			353	205	206	203	179	148	160	129	119	89	90	98
Vol sans circ. aggr.	Avec violence	Acc.		1	4	3	4	3	9	8	1		1	2
		Tent.				1	1		1		2			
	Sans violence, Vol à la tire	Acc.	6	9	11	11	7	7	4	6	2	4	2	2
		Tent.		1		1								
	Sans violence, Vol d'usage	Acc.	1	1						1				
	Sans violence, Vol domestique	Acc.	3	8	8	4	10	9	11	8	7	7	5	14
	Sans violence	Acc.	336	286	246	202	246	200	223	223	149	141	210	165
Tent.		5	5	7	5	2	7	9	5	5	6	5	2	
Sous-total			351	311	276	227	270	226	257	251	166	158	223	185
Vol non spécifié		Acc.	25	1	1				3	1		1		1
		Tent.	9											
	Sous-total	34	1	1				3	1		1		1	
Extorsion		Acc.	1	4	1	4	2	4	5	8		7	8	14
		Tent.	1		4	6	2		4	4	2	2	4	6
	Sous-total	2	4	5	10	4	4	9	12	2	9	12	20	
Total			740	521	488	440	453	378	429	393	287	257	325	304

Fraude

		2000	2013	2014	2015	2016	2017	2018	2019	2020	2021	2022	2023
Blanchiment d'argent	Acc.		1		2	2	1	2	5	10	6	1	11
	Tent.							1					
	Sous-total		1		2	2	1	3	5	10	6	1	11
Recel	Recel simple	Acc.	2	1		1	1	1	3	2		4	2
	Recel qualifié	Acc.											
	Non spécifié	Acc.											
	Sous-total		2	1		1	1	1	3	2		4	2
Grivèlerie	Carburant / lubrifiant	Acc.							1				
	Boissons et aliments	Acc.	2										
	Voiture de location	Acc.						1		1			
	Logements	Acc.							1				1
	Non spécifié	Acc.											
Sous-total		2					1	2	1				1
Corruption privée	Acc.								1	1			
	Sous-total								1	1			
Détournement et destruction frauduleuse	Cel frauduleux	Acc.	8	11	9	12	2	3	1	6	3	7	5
	D'objets saisis	Acc.	2										
	De biens mobiliers des époux	Acc.	1										
	Non spécifié	Acc.		1									
Sous-total		11	12	9	12	2	3	1	6	3	7	5	
Escroquerie	Fraude par internet	Acc.	15	28	24	24	34	33	62	74	72	82	84
		Tent.	3	2		3	3	3	7	5	3	5	3
	Escroquerie sans internet	Acc.	20	17	13	15	11	19	13	17	8	16	10
		Tent.	1	3	3	1	4	3	4				1
		Acc.											
		Tent.											
Sous-total		39	50	40	43	52	58	86	96	83	103	98	
Tromperie	Marchandises vendues / travail fourni	Acc.											1
	Monnaies	Acc.								1			
	Sous-total									1			1
Abus de confiance et infr. apparentées	Abus de confiance	Acc.	12	17	11	13	15	22	17	19	11	17	1
	Abus des faiblesses	Acc.	1			1			1	3	2	1	
	Sous-total		13	17	11	14	15	22	18	22	13	18	1
Abus de biens sociaux	Par des sociétés	Acc.	5	3	4	4	2		2	1			1
	Par des A.S.B.L.	Acc.		1									
	Non spécifié	Acc.								1	1		
	Autres	Acc.	2	1						1			
	Sous-total		7	5	4	4	2		2	3	1		1

Fraude

			2000	2013	2014	2015	2016	2017	2018	2019	2020	2021	2022	2023
Infr. liées à l'insolvabilité	Par le curateur	Acc.										1		
	Par des tiers	Acc.			2			1					1	
	Par le débiteur	Acc.		6	6	2	3	5	3			3	3	6
	Non spécifié	Acc.								1				
		Sous-total		6	8	2	3	6	3	1		4	4	6
Insolvabilité frauduleuse		Acc.		1						1	1	1		
		Sous-total		1						1	1	1		
Chèques sans provision		Acc.	2	1	1									
		Sous-total	2	1	1									
		Total	55	83	94	68	79	79	91	120	143	111	137	126

Dégradation de la propriété

			2000	2013	2014	2015	2016	2017	2018	2019	2020	2021	2022	2023	
Incendie volontaire	Dans lieu habité (de jour)	Acc.			2	1					1	4		1	
		Tent.			1										
	Dans lieu habité (de nuit)	Acc.	1		2					1	2			1	1
		Acc.	2		1	4	8	4	3	1	5		2	2	1
	Dans un autre lieu (de nuit)	Acc.			1	1	7	5	2	3	5	1	2	1	2
		Tent.									1	1			
	Dans un autre lieu (moment indéterminé)	Acc.	1							1	1			1	
Tent.					1					1					
	Sous-total		4	4	9	16	9	5	6	15	3	8	5	5	
Destruction par explosion volontaire	Dans lieu habité (de nuit)	Acc.				1									
	Dans un autre lieu (de jour)	Acc.												1	
	Dans un autre lieu (de nuit)	Acc.					2				1				
	Sous-total				1	2				1				1	
Incendie involontaire		Acc.	5	9	9	10	13	6	7	8	6	2	9	4	
	Sous-total		5	9	9	10	13	6	7	8	6	2	9	4	
Destruction, dénaturation, dégradation	Avec circ. aggr.	Acc.	14				2		3	1		3	2		
	Destruction de biens agricoles	Acc.		2	1		2	2	3		1	1	1	1	
	Non spécifié	Acc.	3					1							1
		Tent.	2												
	Sous-total		19	2	1		4	3	6	1	1	4	3	2	
Vandalisme	Sur véhicules	Acc.	73	94	75	89	64	71	75	70	69	57	51	55	
		Tent.						1							
	Sur autres biens mobiliers	Acc.	27	15	12	13	23	20	25	22	14	18	28	15	
	Graffitis	Acc.	1	1	3	2	10	4	4	1	9	2	7	1	
	Autres détériorations sur biens immobiliers	Acc.	43	64	71	81	73	71	61	69	76	62	54	46	
Dégradation de clôture	Acc.	4	7	4	4	11	4	2	2	2	4	3	4	3	
	Sous-total		148	181	165	189	181	171	167	164	172	142	144	120	
	Total		176	196	184	216	209	185	186	188	183	156	161	132	

Infr. contre la Sécurité de l'Etat

		2000	2013	2014	2015	2016	2017	2018	2019	2020	2021	2022	2023
Sûreté intérieure de l'Etat	Acc.									1			
	Sous-total									1			
Terrorisme	Acc.			2									
	Tent.				1								
	Sous-total			2	1								
		Total		2	1					1			

Infr. contre la sécurité publique

		2000	2013	2014	2015	2016	2017	2018	2019	2020	2021	2022	2023
Organisation criminelle	Acc.				3	3					1	1	1
	Sous-total				3	3					1	1	1
Association de malfaiteurs	Acc.				2	5	4	6	6	4	3		6
	Sous-total				2	5	4	6	6	4	3		6
Evasion de prisonniers	Evasion simple Acc.			2									
	Evasion qualifiée Acc.	2											
	Non-rentree de congé Acc.							1					
	Non-respect surveillance électronique Acc.		2	1			1	4	3	2	3	1	1
	Non spécifié Acc.							1		1			
	Sous-total	2	2	1	2		1	6	3	3	3	1	1
Menaces	Menace d'attentat Acc.		2	1						4	1	1	1
	Verbales Acc.	39	26	23	41	26	35	36	32	29	34	39	32
	Ecrites Acc.	10	10	8	2	14	6	9	12	9	18	6	18
	Par gestes, emblèmes Acc.	16	18	19	10	6	24	24	19	21	23	20	17
	Alerte à la bombe Acc.	2		1				1	1	3		1	
	Non spécifié Tent.	1											
	Sous-total	68	56	52	53	46	65	70	64	66	76	67	68
	Total	70	58	53	60	54	70	82	73	73	83	69	76

Infr. contre l'autorité publique

		2000	2013	2014	2015	2016	2017	2018	2019	2020	2021	2022	2023
Violence c/ personnes investies autorité publique	Acc.		2	2	2			1	1		1		1
	Sous-total		2	2	2			1	1		1		1
Rébellion	Rébellion armée	Acc.	5	3	3		3	3	3	3	1	3	1
	Rébellion non armée	Acc.	6	15	9	13	9	14	14	14	12	16	6
	Sous-total	6	11	18	12	13	12	17	17	17	13	19	7
Outrages	Acc.	1	1	2	3	9	3	4	2	6	6	7	3
	Sous-total	1	1	2	3	9	3	4	2	6	6	7	3
Refus de coopération (informatique et télécom)	Acc.								1			1	
	Sous-total								1			1	
Autres infractions	Bris de scellés	Acc.				2	1		1				
	Sous-total					2	1		1				
	Total	7	14	22	17	24	16	22	22	23	20	27	11

Infr. contre la foi publique

			2000	2013	2014	2015	2016	2017	2018	2019	2020	2021	2022	2023
Faux en écritures	Faux en écritures	Acc.	15	5	5	13	7	7	13	7	7	5	5	6
	Usage de faux en écrit. et écrit. falsifiées	Acc.	1		4		3	3	1	3	1	6	2	2
		Sous-total	16	5	9	13	10	10	14	10	8	11	7	8
Usurpation	De fonctions	Acc.			1		4	2	1	3		2		
	De titres	Acc.										1		
	De nom	Acc.	2	8	4	4	11	16	9	9	15	8	12	6
	Sous-total	2	8	5	4	15	18	10	12	15	11	12	6	
Contrefaçon / falsification	Contrefaçon	Acc.		2		2	3	2	4		1	2	4	1
	Falsification	Acc.				1		1		1		1	1	2
		Sous-total		2		3	3	3	4	1	1	3	5	3
Fausses monnaies	Emission	Acc.	6	1	2	3	7	7	6	1	2	2	1	
		Tent.							2		1		1	
	Autres	Acc.				1				1	1	1	1	
	Sous-total	6	1	2	3	8	7	8	1	4	3	3		
Faux en justice	Faux témoignage	Acc.				1			1			1		
	Fausse déclaration	Acc.	1	1	3	4	3	3	3	2		1	1	2
	Faux serment	Acc.				1							1	
	Falsification d'enregistrement	Acc.				1			1					
	Sous-total	1	1	3	6	4	3	5	2			2	2	2
	Total	25	17	19	29	40	41	41	26	28	30	29	19	



Bilzen

Infraction Code pénal

Infr. contre la famille

		2000	2013	2014	2015	2016	2017	2018	2019	2020	2021	2022	2023
Abandon de famille	Acc.	1			1	1	1		1			1	
	Sous-total	1			1	1	1		1			1	
Refus du droit aux relations personnelles	Acc.	22	40	34	27	45	9	36	39	49	30	28	27
	Sous-total	22	40	34	27	45	9	36	39	49	30	28	27
Non-acquittement pension alimentaire	Acc.	4	1		1		2			2	1	1	4
	Sous-total	4	1		1		2			2	1	1	4
Mariage forcé	Acc.											1	
	Sous-total											1	
	Total	27	41	34	29	46	12	36	40	51	31	31	31

Criminalité informatique

		2000	2013	2014	2015	2016	2017	2018	2019	2020	2021	2022	2023
Hacking	Acc.		4	1	3	3	9	2	7	5	4	13	17
	Sous-total		4	1	3	3	9	2	7	5	4	13	17
Faux en informatique	Acc.					1	1	3	1	2	2		1
	Tent.												1
	Sous-total					1	1	3	1	2	2		2
Fraude informatique	Acc.		8	20	28	19	26	20	59	105	101	78	101
	Tent.		2				4		2	3	2	4	3
	Sous-total		10	20	28	19	30	20	61	108	103	82	104
Sabotage	Acc.		1	1	1	1	2	2	1		1	1	1
	Sous-total		1	1	1	1	2	2	1		1	1	1
	Total		15	22	32	24	42	27	70	115	110	96	124



Marchand de sommeil

		2000	2013	2014	2015	2016	2017	2018	2019	2020	2021	2022	2023
Sans circ. aggr.	Acc.				1	1							
	Sous-total				1	1							
	Total				1	1							

Traite des êtres humains

		2000	2013	2014	2015	2016	2017	2018	2019	2020	2021	2022	2023
Exploitation sexuelle	Acc.				1			1					
	Sous-total				1			1					
Exploitation économique	Acc.		2		1		1						1
	Sous-total		2		1		1						1
Crimes et délits forcés	Acc.						1						
	Sous-total						1						
	Total		2		2		2	1					1

Autres infractions Code pénal

		2000	2013	2014	2015	2016	2017	2018	2019	2020	2021	2022	2023
	Acc.					1				2	1	2	1
	Sous-total					1				2	1	2	1
	Total					1				2	1	2	1

Contravention Code pénal

		2000	2013	2014	2015	2016	2017	2018	2019	2020	2021	2022	2023
Injures (Contravention)	Acc.	5											
	Sous-total	5											
Autres contraventions CP	Acc.	9			1	1							
	Sous-total	9			1	1							
	Total	14			1	1							



STATISTIQUES POLICIERES DE CRIMINALITE

LIEU DE PERPETRATION: COMMUNE

Bilzen

***ANNEXE II: DETAIL PAR CATEGORIE DE DELIT
LOIS SPECIALES***



Bilzen

Infraction Lois spéciales

Drogues

			2000	2013	2014	2015	2016	2017	2018	2019	2020	2021	2022	2023
Détention		Acc.	109	141	151	101	104	162	212	203	209	123	195	143
		Tent.	4											
		Sous-total	113	141	151	101	104	162	212	203	209	123	195	143
Usage	Usage en groupe	Acc.	29											
	Usage individuel	Acc.	9											
	Faciliter l'usage	Acc.	3		1		3	1	1			5		2
	Incitation à l'usage	Acc.	1		1									
	Désordre, scandale ou danger dans un espace public	Acc.	1			1	2	3	3	2			1	1
	Sous-total	42		2	1	5	4	4	4	2		5	1	3
Importation et exportation		Acc.	15	32	38	30	11	8	9	4	9	2	12	8
		Sous-total	15	32	38	30	11	8	9	4	9	2	12	8
Fabrication		Acc.	2	5	9	16	18	13	12	11	9	7	7	6
		Sous-total	2	5	9	16	18	13	12	11	9	7	7	6
Commerce		Acc.	7	17	27	25	26	53	35	22	33	15	43	26
		Sous-total	7	17	27	25	26	53	35	22	33	15	43	26
Autres		Acc.	6	10	13	10	7	6	9	4	3		5	1
		Sous-total	6	10	13	10	7	6	9	4	3		5	1
Total			185	205	240	183	171	246	281	246	263	152	263	187



Législation sur les étrangers

			2000	2013	2014	2015	2016	2017	2018	2019	2020	2021	2022	2023
Transmigration illégale	Mariages simulés/blancs sans récompense/contrainte	Acc.				1	1	1						
	Accès au territoire	Acc.	1		2	3	2	1	3	1	1	5	1	3
	Séjour	Acc.	2	21	22	15	18	17	16	23	14	10	11	7
	Pas de port de documents d'identité ou de voyage	Acc.			1							3		
	Inscription au registre des étrangers	Acc.		3	21	8	15	26	34	30	37	46	34	41
	Sous-total		3	24	46	27	36	45	53	54	52	64	46	51
Trafic d'êtres humains		Acc.				1							2	
	Sous-total					1							2	
Traite d'êtres humains		Acc.	1											
	Sous-total		1											
Aide au séjour illégal		Acc.		1										
	Sous-total			1										
Non spécifié		Acc.	1											
	Sous-total		1											
Autres		Acc.							1					
	Sous-total								1					
	Total		5	25	46	28	36	45	54	54	52	64	48	51



Environnement

			2000	2013	2014	2015	2016	2017	2018	2019	2020	2021	2022	2023
Déchets	Transport de déchets	Acc.			1					3		6		
	Déchets par professionnel	Acc.		4	3	3	4	3			3			1
	Déchets par particulier	Acc.		112	136	151	102	25	19	16	11	9	2	3
	Déchets par personne indéterminée	Acc.	4											
	Déchets: permis/autorisation	Acc.						1				1		
	Non spécifié	Acc.	1											
	Sous-total		5	116	140	154	106	29	19	19	14	16	2	4
Feux d'artifice		Acc.							1	1		1		2
	Sous-total								1	1		1		2
Autres que déchets	Urbanisme	Acc.	5				2	2						1
	Permis d'environnement	Acc.				1	1							
	Bruit	Acc.	3	1	1									
	Pollution de l'eau	Acc.	2	2	2			1			1			
	Pollution de l'air	Acc.		1	1	1				1				
	Pollution du sol	Acc.			1	2					1	1		
	Autres nuisances en matière d'environnement	Acc.	10						1					
	Sous-total		20	4	5	6	3	3	1	1	2	1		1
Biodiversité / Faune et flore	Bien-être animal	Acc.	4	4	5	6	4	7	9	7	14	10	13	8
	Protection de la nature	Acc.	1		1		1	1	2	1	1			1
	Permis / autorisation animaux	Acc.			1	2								1
	Destruction d'animaux	Acc.		1	1	3	3	1	3	2		1		
		Tent.				2	1		1	3				
	Sous-total		5	5	8	13	9	9	15	13	15	11	13	10
Non spécifié		Acc.	1											
	Sous-total		1											
	Total		31	125	153	173	118	41	36	34	31	29	15	17



Armes et explosifs

			2000	2013	2014	2015	2016	2017	2018	2019	2020	2021	2022	2023
Détention illégale	Arme à feu	Acc.		4	9	11	3	9	7	6	7	13	5	6
	Arme blanche ou non à feu	Acc.		9	11	9	12	7	17	21	8	8	5	13
	Munition	Acc.		1		1		2	3	3	2		1	3
	Pièces/accessoires	Acc.				1				1	1			
	Non spécifié	Acc.	10											
	Sous-total		10	14	20	22	15	18	27	31	18	21	11	22
Port / transport illégal	Arme à feu	Acc.		2	1	1		2	1	4	2	7	1	2
	Arme blanche ou non à feu	Acc.		29	24	16	12	14	28	21	15	20	9	17
	Munition	Acc.		1					1					1
	Non spécifié	Acc.	15											
	Sous-total		15	32	25	17	12	16	30	25	17	27	10	20
Commerce illégal	Arme à feu	Acc.		1	1		1					3		
	Arme blanche ou non à feu	Acc.						1						
	Munition	Acc.										1		
	Sous-total		1	1		1	1					4		
Fabrication / réparation illégale	Arme à feu	Acc.									1			
	Arme blanche ou non à feu	Acc.			1									
	Sous-total			1							1			
Explosifs		Acc.	2											
	Sous-total		2											
Autre	Documents	Acc.				1				1	1	1	1	
	Numéro de série	Acc.						1	1					
	Vente par correspondance/internet d'arme à feu	Acc.							6					
	Mesures de sécurité	Acc.												2
	Stockage	Acc.										1		1
	Import / export / transit à un usage militaire	Acc.				1								
	Non spécifié	Acc.	3											
	Sous-total		3			2		1	7	1	1	2	1	3
	Total		30	47	47	41	28	36	64	57	37	54	22	45



Protection de la personne

			2000	2013	2014	2015	2016	2017	2018	2019	2020	2021	2022	2023
Discrimination	Racisme et xénophobie	Acc.		1		2	2			7	8	1	1	3
	Fondée sur son orientation sexuelle (homophobie)	Acc.			1									1
	Fondée sur conviction religieuse ou philosophique	Acc.							1		1	1		
	Autre discrimination	Acc.				1								
		Sous-total		1	1	3	2		1	7	9	2	1	4
Protection de la vie privée		Acc.	7				2			1	2			
		Sous-total	7				2			1	2			
Caméras de surveillance		Acc.							1			1		
		Sous-total							1			1		
Droit à l'image		Acc.		1		2			1	1	2	1		
		Sous-total		1		2			1	1	2	1		
Interdiction temporaire de résidence		Acc.									1			
		Sous-total									1			
Autres		Acc.	4									1		
		Sous-total	4									1		
		Total	11	2	1	5	4		3	9	14	5	1	4



Bilzen

Infraction Lois spéciales

Hormones et dopage

		2000	2013	2014	2015	2016	2017	2018	2019	2020	2021	2022	2023
Détention	Acc.		1		1	1		1			1	2	
	Sous-total:		1		1	1		1			1	2	
Usage	Acc.											1	
	Sous-total:											1	
Fabrication et distribution	Acc.		2										1
	Sous-total:		2										1
	Total:		3		1	1		1			1	3	1

Sécurité privée

		2000	2013	2014	2015	2016	2017	2018	2019	2020	2021	2022	2023
Entreprises de gardiennage / de sécurité	Acc.		1					1					
	Sous-total:		1					1					
	Total:		1					1					

Protection de la jeunesse

		2000	2013	2014	2015	2016	2017	2018	2019	2020	2021	2022	2023
Législation sur l'obligation scolaire	Acc.	1	1				2	1	2				1
	Sous-total:	1	1				2	1	2				1
Législation sur la protection de la jeunesse	Acc.	1	15	32	31	40	53	61	53	53	67	70	58
	Sous-total:	1	15	32	31	40	53	61	53	53	67	70	58
	Total:	2	16	32	31	40	55	62	55	53	67	70	59



Code pénal social

		2000	2013	2014	2015	2016	2017	2018	2019	2020	2021	2022	2023
Harcèlement au travail	Acc.		1	1			1						1
	Sous-total:		1	1			1						1
Violence au travail	Acc.										2		
	Sous-total:										2		
Travail illégal	Acc.	2											
	Sous-total:	2											
Fraude sociale aux cotisations (travail au noir)	Acc.				1	2		2	4	6	6	10	10
	Sous-total:				1	2		2	4	6	6	10	10
Infr. contre foi publique en droit pénal social	Acc.							1					
	Sous-total:							1					
Escroquerie en droit pénal social	Acc.							1		3	4	4	17
	Sous-total:							1		3	4	4	17
Autres	Acc.				1	2	1	5	6	6	3		
	Sous-total:				1	2	1	5	6	6	3		
	Total:	2	1	1	1	3	3	5	9	15	15	14	28

Ivresse et alcool

		2000	2013	2014	2015	2016	2017	2018	2019	2020	2021	2022	2023
Ivresse publique	Acc.	7	66	53	51	37	45	61	52	40	41	68	37
	Sous-total:	7	66	53	51	37	45	61	52	40	41	68	37
Heure de fermeture d'établiss. hôteliers	Acc.			1									
	Sous-total:			1									
Servir de l'alcool à une personne ivre	Acc.		5	1									
	Sous-total:		5	1									
	Total:	7	71	55	51	37	45	61	52	40	41	68	37



Registre de population

		2000	2013	2014	2015	2016	2017	2018	2019	2020	2021	2022	2023
	Acc.	10	68	54	49	63	50	60	68	66	42	59	47
	Sous-total:	10	68	54	49	63	50	60	68	66	42	59	47
	Total:	10	68	54	49	63	50	60	68	66	42	59	47

Carte d'identité

		2000	2013	2014	2015	2016	2017	2018	2019	2020	2021	2022	2023
Pas en possession	Acc.		1	4	1	2		3		2			
	Sous-total:		1	4	1	2		3		2			
Refus de présentation	Acc.					1				1			
	Sous-total:					1				1			
Non spécifié	Acc.	1											
	Sous-total:	1											
Autres	Acc.	1				1		1					
	Sous-total:	1				1		1					
	Total:	2	1	4	1	4		4		3			



Santé publique

		2000	2013	2014	2015	2016	2017	2018	2019	2020	2021	2022	2023
Politique de la santé	Acc.									33	1		
	Sous-total:									33	1		
Interdiction de fumer	Acc.			1									
	Sous-total:			1									
Législation médicaments	Acc.					2	1	1				4	2
	Sous-total:					2	1	1				4	2
Vente de tabac	Acc.		1			1							
	Sous-total:		1			1							
Denrées alimentaires	Acc.									1			1
	Sous-total:									1			1
Refus ou négligence respect mesures	Acc.									310	86		
	Sous-total:									310	86		
Produits du tabac	Acc.												1
	Sous-total:												1
Autres	Acc.	4			1								
	Sous-total:	4			1								
	Total:	4	1	1	1	3	1	1	344	87	4	4	



Travail

		2000	2013	2014	2015	2016	2017	2018	2019	2020	2021	2022	2023
Règlement général protection du travail	Acc.		1										
	Sous-total:		1										
Commerce ambulant	Acc.			2	4	1	1	1				2	
	Sous-total:			2	4	1	1	1				2	
Protection professions libérales et intellec.	Acc.									1			
	Sous-total:									1			
Infractions mesure interdiction professionnelle	Acc.		3		2		9			6			1
	Sous-total:		3		2		9			6			1
Fraude sociale aux cotisations (travail au noir)	Acc.	1	1					1	4		2	2	
	Sous-total:	1	1					1	4		2	2	
Autres	Acc.		1				1	1					
	Sous-total:		1				1	1					
	Total:	1	6	2	6	1	11	3	4	7	2	4	1



Protection des revenus publics

		2000	2013	2014	2015	2016	2017	2018	2019	2020	2021	2022	2023
Douane et accises	Acc.				2						1	1	
	Sous-total:				2						1	1	
Taxe de circulation / TMC	Acc.						1	10	14	7	6	17	17
	Sous-total:						1	10	14	7	6	17	17
Fraude TVA	Acc.			1									
	Sous-total:			1									
Fraude fiscale - impôts sur le revenu	Acc.	1											
	Sous-total:	1											
Fraude autres revenus publics	Acc.									1			
	Sous-total:									1			
Non spécifié	Acc.	1			1		1	1	1			1	1
	Sous-total:	1			1		1	1	1			1	1
	Total:	2		1	2	1	1	11	15	8	7	19	18

Législation économique

		2000	2013	2014	2015	2016	2017	2018	2019	2020	2021	2022	2023
Sociétés	Acc.		1	2	2					2	2	3	3
	Sous-total:		1	2	2					2	2	3	3
Contrefaçon de droits de propriété intellectuelle	Acc.		1								1		
	Sous-total:		1								1		
Autres	Acc.									1	2		6
	Sous-total:									1	2		6
	Total:		2	2	2					3	5	3	9



Pratiques commerciales

		2000	2013	2014	2015	2016	2017	2018	2019	2020	2021	2022	2023
Pratiques du marché et protection du consommateur	Acc.	1	1						1				
	Sous-total:	1	1						1				
Réglementation des prix	Acc.			1									
	Sous-total:			1									
Registre de commerce	Acc.		1			1	3	5	1	1	3	1	2
	Sous-total:		1			1	3	5	1	1	3	1	2
Autres	Acc.	1				1							
	Sous-total:	1				1							
	Total:	2	2	1		2	3	5	2	1	3	1	2

Code pénal militaire et milice

		2000	2013	2014	2015	2016	2017	2018	2019	2020	2021	2022	2023
Service militaire	Acc.	1											
	Sous-total:	1											
	Total:	1											



Autres lois spéciales

		2000	2013	2014	2015	2016	2017	2018	2019	2020	2021	2022	2023
Transport	Acc.				1							1	
	Sous-total:				1							1	
Loteries et jeux de hasard	Acc.	1											
	Sous-total:	1											
Infr. dans le secteur audiovisuel	Acc.	1				1							
	Sous-total:	1				1							
Dégradation involontaire câbles télécommunication	Acc.			1	2		2	4	2	2		2	2
	Sous-total:			1	2		2	4	2	2		2	2
Infractions Loi police chemins de fer	Acc.			2	4	7	5	5		2	1	1	2
	Sous-total:			2	4	7	5	5		2	1	1	2
Moyens de communications électroniques	Acc.									2			1
	Sous-total:									2			1
Autres	Acc.	7		2		2	1						4
	Sous-total:	7		2		2	1						4
	Total:	9		5	7	10	8	9	2	6	1	4	9

STATISTIQUES POLICIERES DE CRIMINALITE

LIEU DE PERPETRATION: COMMUNE

Bilzen

***ANNEXE III: DETAIL
FIGURES CRIMINELLES / PHENOMENES***



Bilzen

FC Vol moyen de transport

		2000	2013	2014	2015	2016	2017	2018	2019	2020	2021	2022	2023
Vol de voiture	Acc.	57	7	10	6	10	5	12	12	4	9	7	8
	Tent.	17	2	2	5	1	4	1	2		1	3	3
	Total	74	9	12	11	11	9	13	14	4	10	10	11
Vol de moto	Acc.	2		2	3	2	2	1	2	1		1	3
	Total	2		2	3	2	2	1	2	1		1	3
Carjacking	Acc.	1			1			2	1				
	Tent.	1			1				1				
	Total	2			2			2	2				
Homejacking	Acc.	1											1
	Total	1											1
Vol dans les garages	Acc.	10	1	3	2	2							
	Total	10	1	3	2	2							
Vol de vélomoteur	Acc.	16	3	3	5	8	3	3	5	3	2	4	1
	Tent.	1					1	1		1	1		
	Total	17	3	3	5	8	4	4	5	4	3	4	1
Vol de vélo	Acc.	110	59	47	37	55	42	35	35	31	26	63	35
	Tent.			1					1		1	1	
	Total	110	59	48	37	55	42	35	36	31	27	64	35



FC Cambriolage

		2000	2013	2014	2015	2016	2017	2018	2019	2020	2021	2022	2023
Cambriolage dans habitation	Acc.	116	55	74	79	74	48	57	32	35	28	28	23
	Tent.	70	30	46	37	31	27	32	26	18	19	11	22
	Total	186	85	120	116	105	75	89	58	53	47	39	45
Cambriolage ds entreprise ou commerce	Acc.	32	25	18	15	6	7	11	12	11	4	2	8
	Tent.	9	16	5	6	3	6	2	6	3	1	3	2
	Total	41	41	23	21	9	13	13	18	14	5	5	10
Cambriolage ds service public ou bâtiment administ	Acc.	14	9	5	5	1	6	2	2	3	6	2	5
	Tent.	3	7	5	3	4	2	5	2	6	2	4	3
	Total	17	16	10	8	5	8	7	4	9	8	6	8
Vol au béliér	Acc.			1			1		2				
	Tent.		1		1								
	Total		1	1	1	1	1	2					
Cambriolage dans bâtiment (total)	Acc.	160	88	97	99	81	61	70	46	49	38	32	36
	Tent.	82	52	56	46	38	35	39	33	27	22	18	27
	Total	242	140	153	145	119	96	109	79	76	60	50	63

FC Vol autre

		2000	2013	2014	2015	2016	2017	2018	2019	2020	2021	2022	2023
Vol à main armée	Acc.	8		2	4	3		2	1	2	2		
	Tent.	1			1	1			1				
	Total	9		2	5	4		2	2	2	2		
Vol avec violence sans arme	Acc.	8	6	5	6	7	9	14	21	3	7	13	18
	Tent.	7	3	8	8	3		5	5	3	2	4	7
	Total	15	9	13	14	10	9	19	26	6	9	17	25
Vol dans ou sur un véhicule	Acc.	57	46	29	24	26	28	35	19	16	11	25	17
	Tent.	6	2	8	4		6	6	7	2	1	2	6
	Total	63	48	37	28	26	34	41	26	18	12	27	23



FC Vol autre

		2000	2013	2014	2015	2016	2017	2018	2019	2020	2021	2022	2023
Vol d'armes et explosifs	Acc.	5	5	2	1	3	2	1		1	2		2
	Total	5	5	2	1	3	2	1		1	2		2
Steaming	Tent.												1
	Total												1
Arrachage de sac à main	Acc.	1		1	1							2	
	Tent.		2										
	Total	1	2	1	1							2	
Vol à l'arraché	Acc.	6		1	2	1	2	3		2		2	3
	Tent.		2		1					1			
	Total	6	2	1	3	1	2	3		3		2	3
Vol à la tire	Acc.	9	11	13	11	7	7	5	6	2	4	2	2
	Tent.		1		1								
	Total	9	12	13	12	7	7	5	6	2	4	2	2
Vol à l'étalage	Acc.	25	31	32	28	40	30	39	58	27	31	41	45
	Tent.	2	1	1	1	1	3	4	1	1	2		1
	Total	27	32	33	29	41	33	43	59	28	33	41	46
Vol par ruse	Acc.	6	11	8	8	4	3	3	6			1	9
	Tent.	2	1	1	5		1						1
	Total	8	12	9	13	4	4	3	6			1	10
Vol de métaux	Acc.	4	20	11	12	7	7	9	4	2	5	5	14
	Tent.		1				1		1				
	Total	4	21	11	12	7	8	9	5	2	5	5	14
Vol sur les chantiers	Acc.	7	28	16	10	6	10	8	17	5	5	6	6
	Tent.			1			1			3		1	
	Total	7	28	17	10	6	11	8	17	8	5	7	6
Home-invasion	Acc.												1
	Total												1



FC Vol autre

		2000	2013	2014	2015	2016	2017	2018	2019	2020	2021	2022	2023
Vol d'animaux	Acc.	2	3	1	1	2	3	1	1	2	1	1	
	Total	2	3	1	1	2	3	1	1	2	1	1	
Vol de cargaison	Acc.					1	3	1	1			1	2
	Tent.			1				1					
	Total			1		1	3	2	1			1	2

Criminalité ICT

		2000	2013	2014	2015	2016	2017	2018	2019	2020	2021	2022	2023
Fraude de cartes de paiements	Acc.		3	2	18	10	17	12	19	11	8	6	4
	Tent.		2				2				1		
	Total		5	2	18	10	19	12	19	11	9	6	4
Phishing	Acc.		4	6	1	1	2	2	23	53	24	30	53
	Tent.		1							1			3
	Total		5	6	1	1	2	2	23	54	24	30	56
Ransomware	Acc.						1	2	2	1	1	1	1
	Total						1	2	2	1	1	1	1
Shouldersurfing	Acc.				6		6						
	Total				6		6						
Skimming	Acc.				5		1						
	Tent.		1										
	Total		1		5		1						



FC Autre

		2000	2013	2014	2015	2016	2017	2018	2019	2020	2021	2022	2023
Violence contre les métiers d'intérêt général	Acc.		6	7	4	3	4	7	5	3	8	11	3
	Total		6	7	4	3	4	7	5	3	8	11	3
Graffiti	Acc.	1	1	3	2	10	4	4	1	9	3	7	1
	Total	1	1	3	2	10	4	4	1	9	3	7	1
Dégradation de voiture	Acc.	44	89	71	85	63	72	73	67	66	51	47	50
	Tent.	1											
	Total	45	89	71	85	63	72	73	67	66	51	47	50
Rixe au couteau	Acc.			2	4			4	1				3
	Total			2	4			4	1				3

PH Violence intrafamiliale (VIF)

		2000	2013	2014	2015	2016	2017	2018	2019	2020	2021	2022	2023
VIF: physique, dans le couple	Acc.	16	45	47	33	43	46	65	50	57	59	66	60
	Tent.						1			1	1	1	
	Total	16	45	47	33	43	47	65	50	58	60	67	60
VIF: physique, envers des descendants	Acc.		4	11	7	4	8	9	4	6	9	10	5
	Tent.											1	2
	Total		4	11	7	4	8	9	4	6	9	11	7
VIF: physique, envers d'autres membres	Acc.	14	9	11	8	6	8	12	9	11	12	9	9
	Tent.			1							1		
	Total	14	9	12	8	6	8	12	9	11	13	9	9
VIF: sexuelle, dans le couple	Acc.											1	
	Total											1	
VIF: sexuelle, envers des descendants	Acc.	1	2	1	1			2	1	2		5	
	Total	1	2	1	1			2	1	2		5	
VIF: sexuelle, envers d'autres membres	Acc.			1									
	Total			1									



PH Violence intrafamiliale (VIF)

		2000	2013	2014	2015	2016	2017	2018	2019	2020	2021	2022	2023
VIF: psychique, dans le couple	Acc.	24	45	40	31	51	22	48	42	56	31	33	36
	Total	24	45	40	31	51	22	48	42	56	31	33	36
VIF: psychique, envers des descendants	Acc.			1		4	5	3	2	2		1	
	Total			1		4	5	3	2	2		1	
VIF: psychique, envers d'autres membres	Acc.			3	5	2	6	3	1	2	4	5	6
	Total			3	5	2	6	3	1	2	4	5	6
VIF: économique, dans le couple	Acc.		2	3	7	2	5	6	3	1	2	1	2
	Total		2	3	7	2	5	6	3	1	2	1	2
VIF: économique, envers des descendants	Acc.			1			1	1		1			
	Total			1			1	1		1			
VIF: économique, envers d'autres membres	Acc.	5	1	2	5	2	6	3	2	5	1	4	5
	Tent.	1											
	Total	6	1	2	5	2	6	3	2	5	1	4	5

PH Hormones et dopage

		2000	2013	2014	2015	2016	2017	2018	2019	2020	2021	2022	2023
Dopage humain	Acc.		2		1	1	1	1			1	3	2
	Total		2		1	1	1	1			1	3	2
Engraissement illégal	Acc.						1	3				1	
	Total						1	3				1	



PH Drogues

		2000	2013	2014	2015	2016	2017	2018	2019	2020	2021	2022	2023
Vente de cocaïne	Acc.		6	1	5	2	9	11	2	3	4	15	9
	Total		6	1	5	2	9	11	2	3	4	15	9
Import-export de cocaïne	Acc.		2	8	4	2	1	1		1		6	4
	Total		2	8	4	2	1	1		1		6	4
Production de drogues synthétiques	Acc.				4		1	1	2			1	
	Total				4		1	1	2			1	
Import-export de drogues synthétiques	Acc.	1	2	7	2	1		2		1	1		
	Total	1	2	7	2	1		2		1	1		
Vente de drogues synthétiques	Acc.		7	11	8	8	18	9	7	15	7	10	3
	Total		7	11	8	8	18	9	7	15	7	10	3
Production de cannabis (culture)	Acc.			3	3	4	4	4	5	3	3	4	4
	Total			3	3	4	4	4	5	3	3	4	4
Import-export de cannabis en grande quantité	Acc.								1				
	Total								1				
Vente de cannabis en grande quantité	Acc.								1	1	1		
	Total								1	1	1		
Import-export d'héroïne	Acc.		5	10	3	5	4	1		1		7	1
	Total		5	10	3	5	4	1		1		7	1
Vente-traffic d'héroïne	Acc.		2	3	3	2	3	2	2		4	13	4
	Total		2	3	3	2	3	2	2		4	13	4

PH Trafic d'armes

		2000	2013	2014	2015	2016	2017	2018	2019	2020	2021	2022	2023
Commerce et production d'arme à feu et mun.	Acc.		1	1		1	1	7		1	3		
	Total		1	1		1	1	7		1	3		
Commerce et production d'arme non à feu	Acc.			1	1		1						
	Total			1	1		1						



PH Traite des êtres humains

		2000	2013	2014	2015	2016	2017	2018	2019	2020	2021	2022	2023
TEH - exploitation économique	Acc.		2		1		1						1
	Total		2		1		1						1
TEH - exploitation sexuelle	Acc.	1		2	2	1	2	1	2	1		1	
	Total	1		2	2	1	2	1	2	1		1	

PH Violence dans l'espace public

		2000	2013	2014	2015	2016	2017	2018	2019	2020	2021	2022	2023
Violence physique (transport public)	Acc.	3	4	1	3	1	3	1	2	4	4	2	3
	Tent.								1				
	Total	3	4	1	3	1	3	1	3	4	4	2	3
Violence physique (voie publique)	Acc.	21	43	40	22	35	40	49	47	40	38	29	33
	Tent.	1		3	1	1	1		2	1			1
	Total	22	43	43	23	36	41	49	49	41	38	29	34
Violence physique (autre endroit public)	Acc.	4	3	1	4		2	4	6	5	10	5	5
	Total	4	3	1	4		2	4	6	5	10	5	5
Violence physique (endroit accessible au public)	Acc.	19	28	22	20	20	27	33	28	11	15	24	25
	Tent.	1	2			1			1				1
	Total	20	30	22	20	21	27	33	29	11	15	24	26
Violence sexuelle (transport public)	Acc.			1			2		2		2	1	
	Total			1			2		2		2	1	
Violence sexuelle (voie publique)	Acc.	3	1	3				2	1		1	4	
	Tent.					1							
	Total	3	1	3		1		2	1		1	4	
Violence sexuelle (autre endroit public)	Acc.		1	1	1	1		2	1	1	2		1
	Total		1	1	1	1		2	1	1	2		1
Violence sexuelle (endroit accessible au public)	Acc.	2	3	4	4	6	2	2	4	1	1	4	2
	Total	2	3	4	4	6	2	2	4	1	1	4	2



PH Violence dans l'espace public

		2000	2013	2014	2015	2016	2017	2018	2019	2020	2021	2022	2023
Violence psychique (transport public)	Acc.	1	2	4	2	1		1		2	1	3	2
	Total	1	2	4	2	1		1		2	1	3	2
Violence psychique (voie publique)	Acc.	16	17	34	30	24	31	35	34	38	39	29	29
	Total	16	17	34	30	24	31	35	34	38	39	29	29
Violence psychique (autre endroit public)	Acc.	1	6		2	5	6	9	5	6	5	6	2
	Total	1	6		2	5	6	9	5	6	5	6	2
Violence psychique (endroit accessible au public)	Acc.	12	28	22	22	13	9	19	14	23	12	15	11
	Total	12	28	22	22	13	9	19	14	23	12	15	11
Vol à main armée (voie publique)	Acc.				3	1				1			
	Tent.								1				
	Total				3	1			1	1			
Vol à main armée (autre endroit public)	Acc.					1							
	Total					1							
Vol à main armée (endroit accessible au public)	Acc.	5		1	1	1		2		1	1		
	Tent.				1	1							
	Total	5		1	2	2		2		1	1		
Vol avec violence sans arme (transport public)	Acc.											1	
	Total											1	
Vol avec violence sans arme (voie publique)	Acc.	2	2	2	6	1	4	5	3		1	7	1
	Tent.	2	2	4	2	1			2	2		2	1
	Total	4	4	6	8	2	4	5	5	2	1	9	2
Vol avec violence sans arme (autre endroit public)	Acc.							1	1	1			2
	Total							1	1	1			2
Vol avec violence sans arme (endr. acces. au pub.)	Acc.	3	1			3	1	2	7	1	1	1	3
	Total	3	1			3	1	2	7	1	1	1	3



PH Autre

		2000	2013	2014	2015	2016	2017	2018	2019	2020	2021	2022	2023
Faux policiers	Acc.		1	1					1		1		
	Total		1	1					1		1		
Terrorisme, extrémisme et radicalisme	Acc.		1	2				1					
	Tent.				1								
	Total		1	2	1			1					
Cyberharcèlement	Acc.	3	13	9	1	5	3	11	13	13	4	6	41
	Total	3	13	9	1	5	3	11	13	13	4	6	41
Fraude à l'identité	Acc.	5	17	14	9	14	18	14	15	19	11	14	14
	Tent.		2				2	1	1	1			
	Total	5	19	14	9	14	20	15	16	20	11	14	14

STATISTIQUES POLICIERES DE CRIMINALITE

LIEU DE PERPETRATION: COMMUNE

Bilzen

***ANNEXE IV: FAITS ENREGISTRES
NON CRIMINELS***



Bilzen

Faits non criminels

Maladies / Décès / Disparition

	2000	2013	2014	2015	2016	2017	2018	2019	2020	2021	2022	2023
Suicide	10	13	13	12	12	9	12	15	4	5	5	6
Personne malade	3	64	65	64	47	50	69	53	61	69	71	47
Décès suspect	1	1	5	4	8	5	9	9	7	7	7	10
Décès naturel	2	4	2	2	4	3	2	3	1		1	
Disparition (personne disparue)	24	36	31	26	44	32	55	60	47	16	40	22
Accident (sauf roulage)		9	6	8	5	7	4	4	1		1	3
Autres	1		21	1								
Total	41	127	143	117	120	106	151	144	121	97	125	88

Appels

	2000	2013	2014	2015	2016	2017	2018	2019	2020	2021	2022	2023
Appels	2	1	2	1	2	1	1	2	1		2	
Total	2	1	2	1	2	1	1	2	1		2	

Problèmes sociaux

	2000	2013	2014	2015	2016	2017	2018	2019	2020	2021	2022	2023
Différends familiaux	28	16	14	12	25	29	39	36	49	60	58	57
Différend (pas de coups)	6	9	9	9	3		1	2	4	4	5	1
Affaire civile	9	2	4	1	1	1		1		1	2	2
Protection de la jeunesse	2	21	31	21	13	19	13	8	4	6	2	21
Non spécifié						1						
Autres	18	3	1	2	4	5	3	3	2	3	9	14
Total	63	51	59	45	46	55	56	50	59	74	76	95



Catastrophes

	2000	2013	2014	2015	2016	2017	2018	2019	2020	2021	2022	2023
Dégâts tempête		1		3							1	
Autres	1											
Total	1	1		3							1	

Ordre public

	2000	2013	2014	2015	2016	2017	2018	2019	2020	2021	2022	2023
Troubles		3	4	1	2	1	2	1	2	1	2	
Autres	1											
Total	1	3	4	1	2	1	2	1	2	1	2	

Agissements suspects

	2000	2013	2014	2015	2016	2017	2018	2019	2020	2021	2022	2023
	8	12	19	7	4	8	6	2	1	3	2	2
Total	8	12	19	7	4	8	6	2	1	3	2	2

Objets trouvés

	2000	2013	2014	2015	2016	2017	2018	2019	2020	2021	2022	2023
	1	1						1				
Total	1	1						1				

Objets perdus

	2000	2013	2014	2015	2016	2017	2018	2019	2020	2021	2022	2023
	49	863	775	754	893	904	859	865	521	489	496	478
Total	49	863	775	754	893	904	859	865	521	489	496	478



Autres non-infractions

	2000	2013	2014	2015	2016	2017	2018	2019	2020	2021	2022	2023
Ordonnance de capture	2	3	3	4	4			4	5			
Non-respect des conditions	3	8	14	5	5	11	6	8	6		2	2
Procès-verbal d'information	33	69	43	16	5	4	10	8	4	11	8	3
Notification		45	26	22	22	21	36	59	40	55	48	47
Dégradation involontaire câbles (non-télécom)		4	2		2	2	1					1
Demande signalement surveillance électronique											13	29
Fonction de contrôle armes		5								6	5	13
Non spécifié						2	1					
Autres non infractions	20											
Total	58	134	88	47	38	40	54	79	55	72	76	95