

# ***STATISTIQUES POLICIERES DE CRIMINALITE***

---

*LIEU DE PERPETRATION: COMMUNE*

**Beringen**

**2000 - 2023**

*Police fédérale - DGRIDRIIBIPOL*

# ***STATISTIQUES POLICIERES DE CRIMINALITE***

---

*LIEU DE PERPETRATION: COMMUNE*

**Beringen**

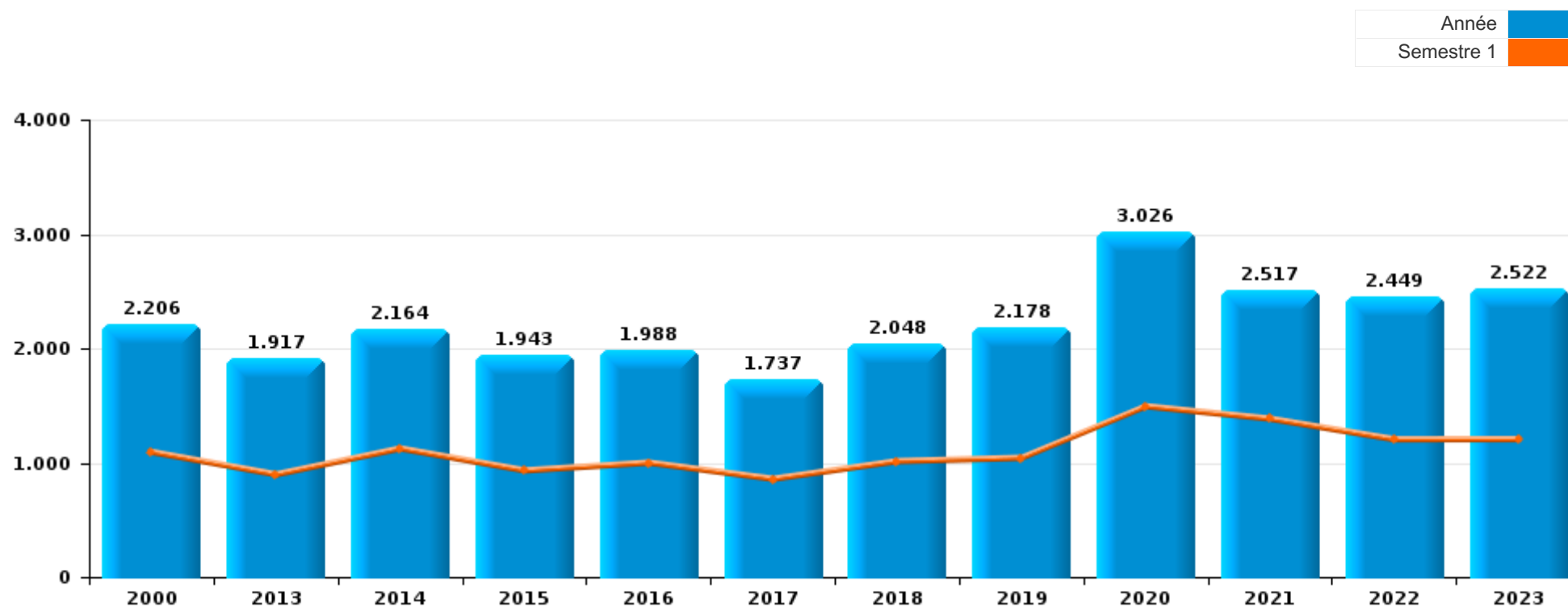
***PARTIE I : INFRACTIONS JUDICIAIRES***

## CRIMINALITE ENREGISTREE COMMISE AU NIVEAU DE LA COMMUNE



### Beringen

	2000	2013	2014	2015	2016	2017	2018	2019	2020	2021	2022	2023
Nombre total des délits	2.206	1.917	2.164	1.943	1.988	1.737	2.048	2.178	3.026	2.517	2.449	2.522





Beringen

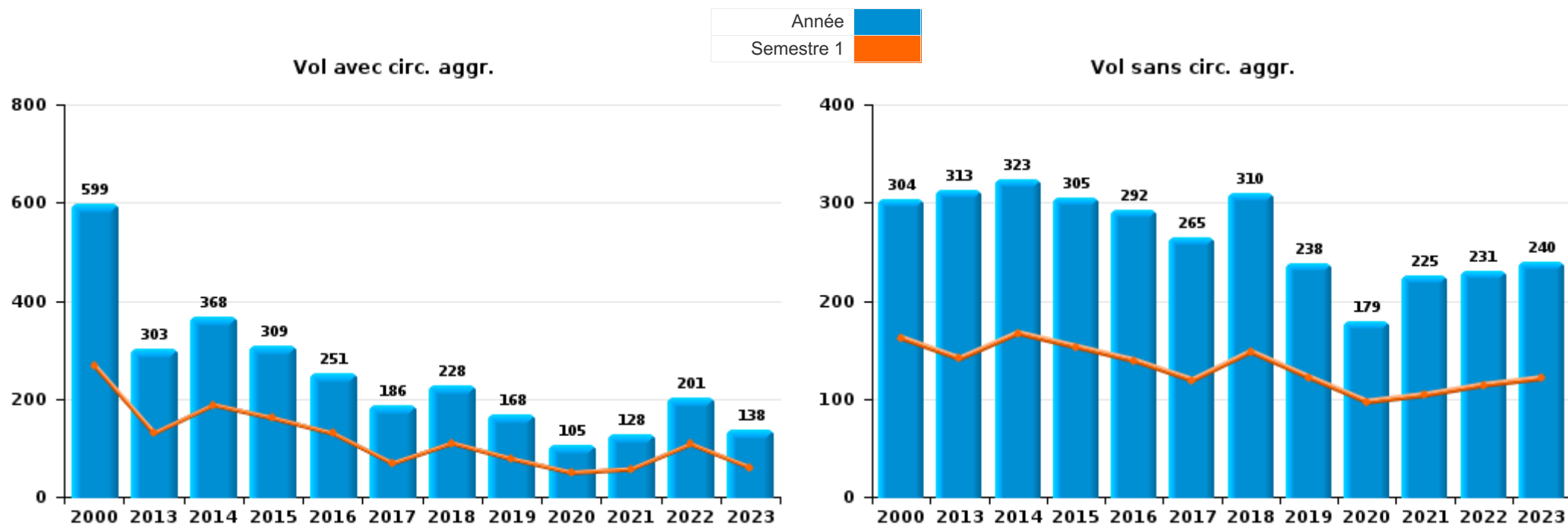
	2000	2013	2014	2015	2016	2017	2018	2019	2020	2021	2022	2023
Vol et extorsion	1.030	619	698	617	549	453	548	415	293	359	449	398
Drogues	56	188	280	218	232	163	229	314	293	315	377	292
Dégradation de la propriété	274	241	238	239	249	214	238	211	157	185	197	246
Infr. contre l'intégrité physique	140	203	216	201	230	197	288	259	207	202	213	264
Fraude	110	84	100	60	111	83	132	186	284	216	224	240
Criminalité informatique		18	23	42	33	26	53	110	209	317	318	334
Infr. contre la sécurité publique	111	81	101	73	89	67	90	97	91	88	78	94
Santé publique	1		2		1	6	1	3	780	207	3	
Armes et explosifs	30	59	98	80	79	93	49	125	96	54	57	59
Infr. contre autres valeurs morales et sentiments	51	56	52	44	55	78	62	64	75	78	93	96
Infr. contre la famille	93	44	74	62	73	66	38	46	50	75	70	48
Registre de population	33	65	62	57	42	60	61	64	65	55	64	59
Protection de la jeunesse	5	64	63	51	48	39	40	27	37	44	42	79
Infr. contre les moeurs	22	46	24	34	19	45	39	64	67	85	32	51
Infr. contre la foi publique	49	40	34	50	39	36	42	44	56	34	34	40
Environnement	96	33	16	21	24	28	23	21	24	31	17	43
Ivresse et alcool	4	23	16	18	27	20	13	24	41	40	43	36
Législation sur les étrangers	9	22	20	20	14	14	29	36	41	29	28	34
Infr. contre l'autorité publique	10	8	16	13	34	19	36	18	46	23	26	21
Pratiques commerciales	3			1			1	2	36	20	29	26
Code pénal social		4	2	2	4	2	4	5	26	30	19	15
Protection de la personne	25	6	6	7	9	9	4	2	16	5	7	3
Autres lois spéciales	10	1	2	6	10	3	9	3	4	4	8	16
Infr. contre la liberté individuelle	4	2	6	7	5	6	6	5	3	2	5	7
Travail	1	1	6	4	1	3	2	6	18	5	3	7
Hormones et dopage		3	2	8	7	2	7	3	3	2	1	3
Carte d'identité	7	2		2	1	2	1	10	3	2		
Protection des revenus publics	3	2	1	1		1		1	1	9	4	7
Contravention Code pénal	28							1				
Législation économique			5	3			1	8	3	1	1	2
Marchand de sommeil							1	2			4	
Infr. contre la Sécurité de l'Etat				2	2		1				1	
Exercice illégal de l'autorité publique		1	1		1						1	
Infr. relative au statut juridique de l'enfant		1				2						1
Code pénal militaire et milice								2				1
Traite des êtres humains									1		1	
Législation sur les élections	1											
<b>Sous-total</b>	<b>2.206</b>	<b>1.917</b>	<b>2.164</b>	<b>1.943</b>	<b>1.988</b>	<b>1.737</b>	<b>2.048</b>	<b>2.178</b>	<b>3.026</b>	<b>2.517</b>	<b>2.449</b>	<b>2.522</b>
<b>Contravention règlement policier local</b>	<b>8</b>	<b>70</b>	<b>54</b>	<b>28</b>	<b>6</b>	<b>7</b>	<b>10</b>	<b>51</b>	<b>115</b>	<b>63</b>	<b>122</b>	<b>106</b>
<b>Sous-total</b>	<b>8</b>	<b>70</b>	<b>54</b>	<b>28</b>	<b>6</b>	<b>7</b>	<b>10</b>	<b>51</b>	<b>115</b>	<b>63</b>	<b>122</b>	<b>106</b>
<b>Total</b>	<b>2.214</b>	<b>1.987</b>	<b>2.218</b>	<b>1.971</b>	<b>1.994</b>	<b>1.744</b>	<b>2.058</b>	<b>2.229</b>	<b>3.141</b>	<b>2.580</b>	<b>2.571</b>	<b>2.628</b>



I.1. Catégorie des infractions : Vol et extorsion (top 5 des infractions au niveau national 2023)

Beringen

	2000	2013	2014	2015	2016	2017	2018	2019	2020	2021	2022	2023
<b>Vol sans circ. agr.</b>	304	313	323	305	292	265	310	238	179	225	231	240
<b>Vol avec circ. agr.</b>	599	303	368	309	251	186	228	168	105	128	201	138
<b>Vol non spécifié</b>	120			1	1		2					
<b>Extorsion</b>	5	3	7	2	5	2	8	9	9	6	17	20
<b>Autres</b>	2											
<b>Total</b>	<b>1.030</b>	<b>619</b>	<b>698</b>	<b>617</b>	<b>549</b>	<b>453</b>	<b>548</b>	<b>415</b>	<b>293</b>	<b>359</b>	<b>449</b>	<b>398</b>

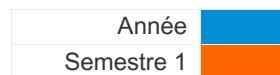




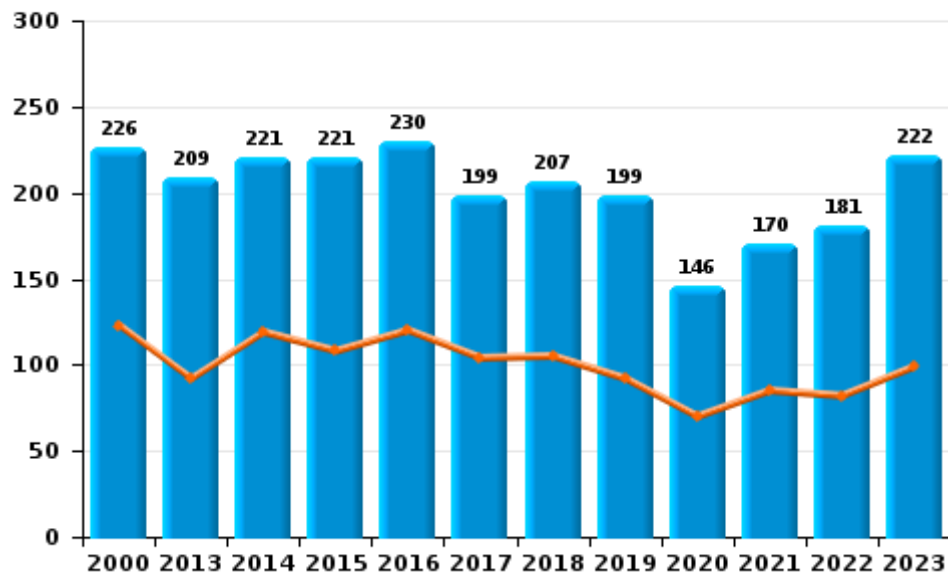
I.2. Catégorie des infractions : Dégradation de la propriété (top 5 des infractions au niveau national 2023)

Beringen

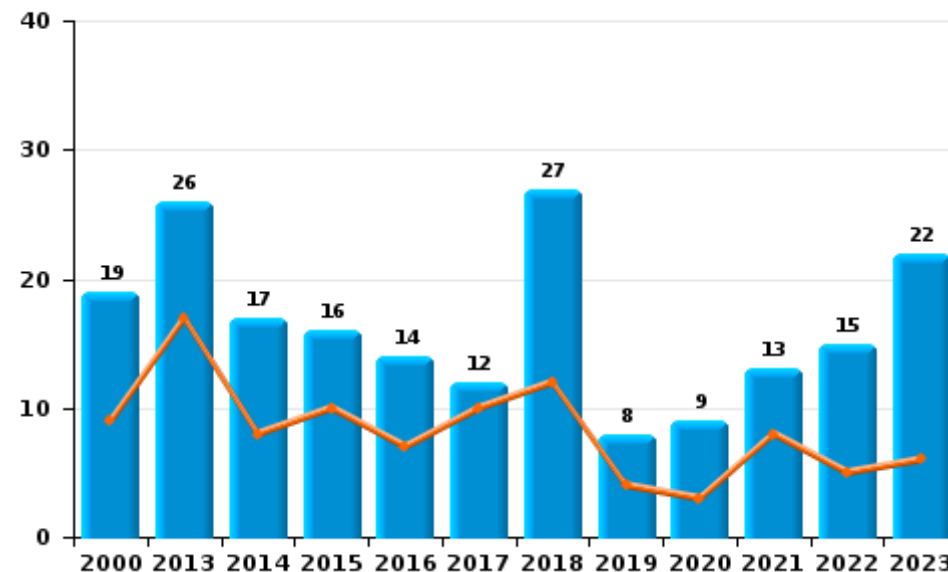
	2000	2013	2014	2015	2016	2017	2018	2019	2020	2021	2022	2023
Vandalisme	226	209	221	221	230	199	207	199	146	170	181	222
Incendie volontaire	7	15	11	11	11	10	22	7	6	9	12	19
Incendie involontaire	12	11	6	5	3	2	5	1	3	4	3	3
Destruction, dénaturation, dégradation	27	5		1	5	2	4	4	2	2	1	1
Destruction par explosion volontaire	2	1		1		1						1
<b>Total</b>	<b>274</b>	<b>241</b>	<b>238</b>	<b>239</b>	<b>249</b>	<b>214</b>	<b>238</b>	<b>211</b>	<b>157</b>	<b>185</b>	<b>197</b>	<b>246</b>



Vandalisme



Incendie

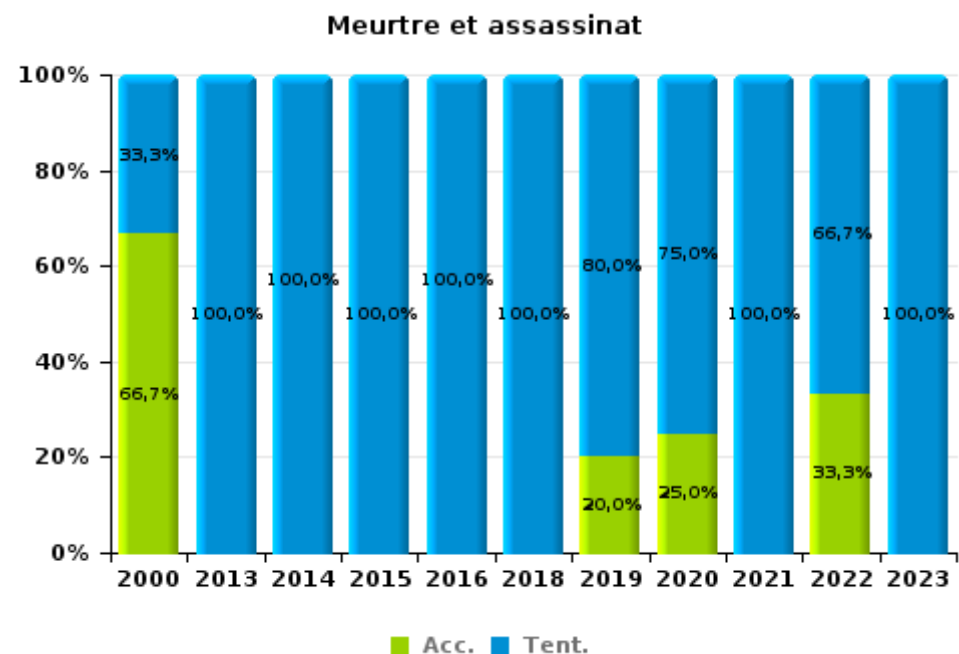
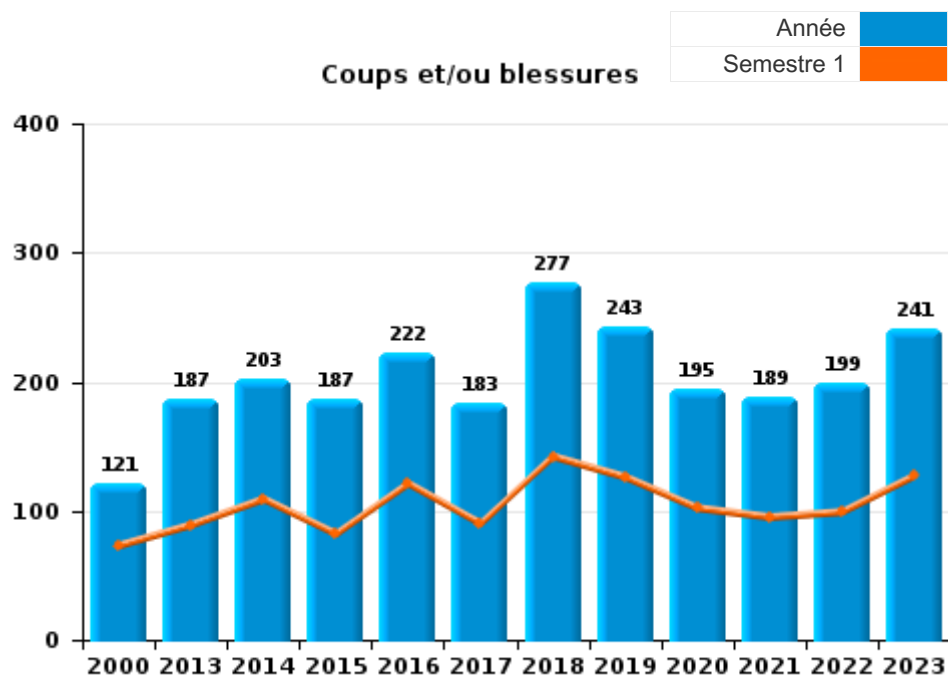




I.3. Catégorie des infractions : Infr. contre l'intégrité physique (top 5 des infractions au niveau national 2023)

Beringen

	2000	2013	2014	2015	2016	2017	2018	2019	2020	2021	2022	2023
<b>Coups et/ou blessures</b>	121	187	203	187	222	183	277	243	195	189	199	241
<b>Autres</b>	16	15	9	9	6	14	7	11	8	10	11	16
<b>Meurtre et assassinat</b>	3	1	4	5	2		4	5	4	3	3	7
<b>Total</b>	<b>140</b>	<b>203</b>	<b>216</b>	<b>201</b>	<b>230</b>	<b>197</b>	<b>288</b>	<b>259</b>	<b>207</b>	<b>202</b>	<b>213</b>	<b>264</b>

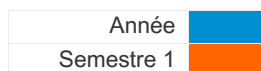




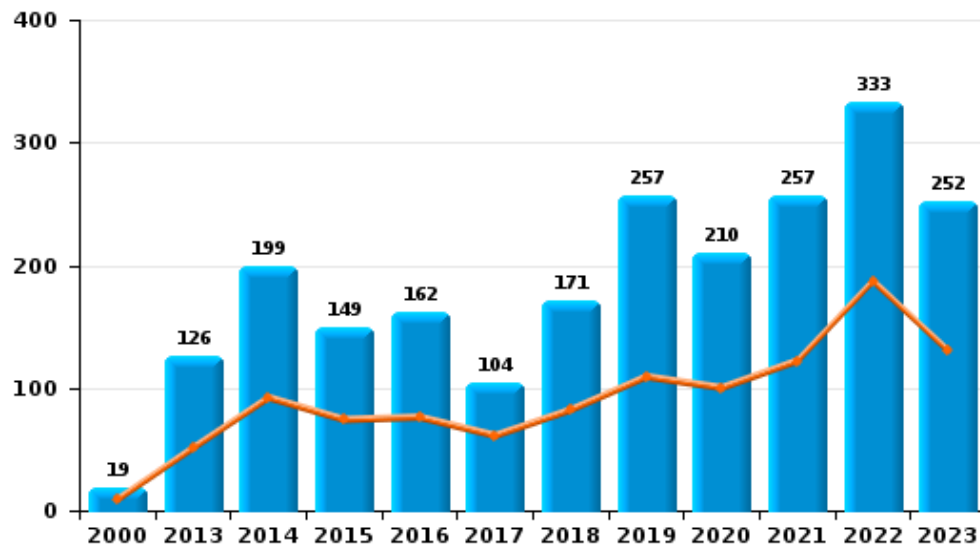
I.4. Catégorie des infractions : Drogues (top 5 des infractions au niveau national 2023)

Beringen

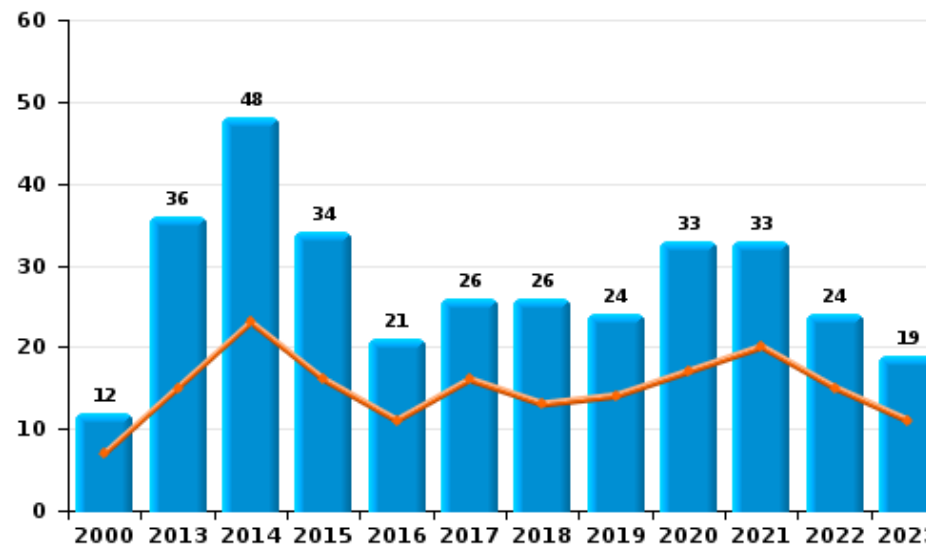
	2000	2013	2014	2015	2016	2017	2018	2019	2020	2021	2022	2023
Détention	19	126	199	149	162	104	171	257	210	257	333	252
Commerce	12	36	48	34	21	26	26	24	33	33	24	19
Importation et exportation	2	13	21	16	29	19	15	16	25	6	9	3
Fabrication	4	10	4	10	15	9	7	8	14	9	5	7
Usage	18	1	7	9	4	4	10	7	10	9	5	10
Autres	1	2	1		1	1		2	1	1	1	1
<b>Total</b>	<b>56</b>	<b>188</b>	<b>280</b>	<b>218</b>	<b>232</b>	<b>163</b>	<b>229</b>	<b>314</b>	<b>293</b>	<b>315</b>	<b>377</b>	<b>292</b>



Détention



Commerce







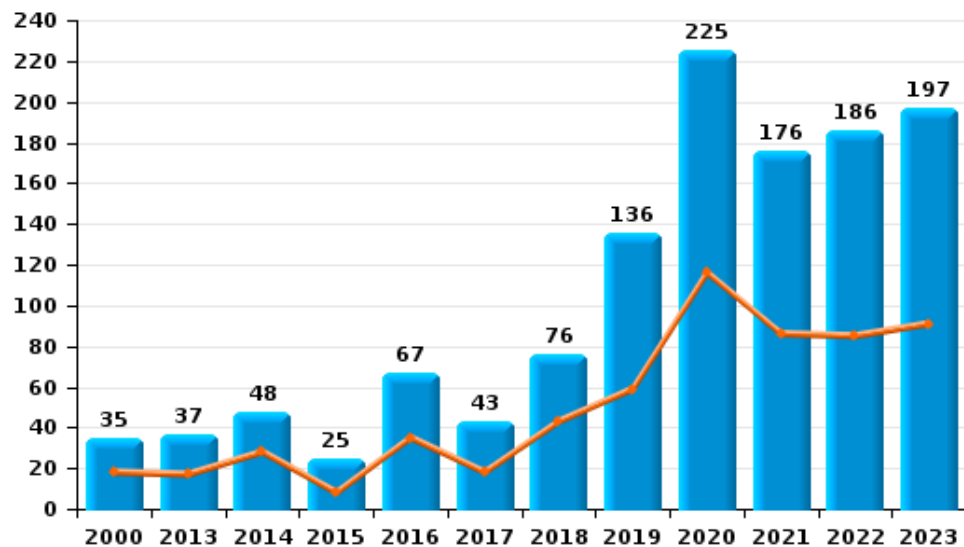
I.5. Catégorie des infractions : Fraude (top 5 des infractions au niveau national 2023)

**Beringen**

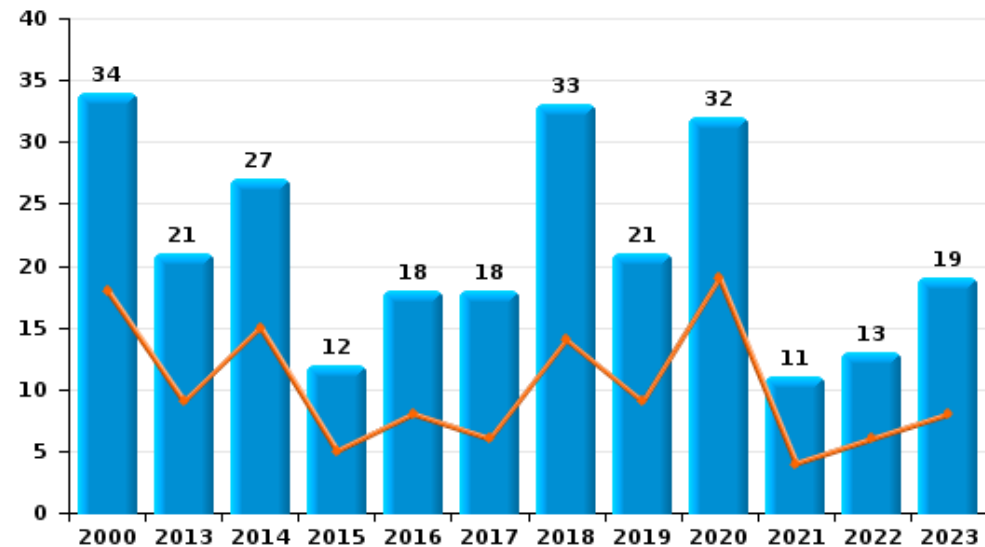
	2000	2013	2014	2015	2016	2017	2018	2019	2020	2021	2022	2023
Escroquerie	35	37	48	25	67	43	76	136	225	176	186	197
Abus de confiance et infr. apparentées	34	21	27	12	18	18	33	21	32	11	13	19
Fraudes: Autres	8	9	4	1	2	6	5	12	9	15	15	12
Détournement et destruction frauduleuse	14	4	5	6	11	7	7	8	12	4	5	4
Infr. liées à l'insolvabilité		8	13	14	7	3	2	6	1	1	1	3
Recel	9	4	3	1	3	4	7		2	7	1	3
Grivèlerie	10	1		1	3	2	2	3	3	2	3	2
<b>Total</b>	<b>110</b>	<b>84</b>	<b>100</b>	<b>60</b>	<b>111</b>	<b>83</b>	<b>132</b>	<b>186</b>	<b>284</b>	<b>216</b>	<b>224</b>	<b>240</b>



Escroquerie



Abus de confiance et infr. apparentées



# ***STATISTIQUES POLICIERES DE CRIMINALITE***

---

***LIEU DE PERPETRATION: COMMUNE***

**Beringen**

***PARTIE II : FIGURES CRIMINELLES / PHENOMENES***



**Beringen**

**FC Vol moyen de transport**

	2000	2013	2014	2015	2016	2017	2018	2019	2020	2021	2022	2023
Vol de voiture	68	12	19	20	13	9	13	9	6	8	8	5
Vol de moto	1	4		2	2	1	3	3	1	1	2	
Carjacking									1		1	
Homejacking	1											1
Vol dans les garages	18		1	1								
Vol de vélomoteur	22	4	3	9	3	1	4	3	2	5	3	3
Vol de vélo	103	64	78	58	67	67	83	65	40	64	81	63

**FC Cambriolage**

	2000	2013	2014	2015	2016	2017	2018	2019	2020	2021	2022	2023
Cambriolage dans habitation	342	170	200	176	146	99	110	75	37	54	105	88
Cambriolage ds entreprise ou commerce	93	42	43	41	20	31	34	19	23	16	27	11
Cambriolage ds service public ou bâtiment administ	23	21	22	9	8	12	19	8	6	7	14	2
Vol au bélier			1	1			1					1
Cambriolage dans bâtiment (total)	455	231	262	226	172	141	163	102	66	77	146	101



**FC Vol autre**

	2000	2013	2014	2015	2016	2017	2018	2019	2020	2021	2022	2023
Vol à main armée	13	6	7	5	4	2	8	1	1	1	4	
Vol avec violence sans arme	27	9	12	13	15	8	16	18	9	11	16	19
Vol dans ou sur un véhicule	119	43	73	47	29	32	36	47	14	30	34	22
Vol d'armes et explosifs	4	3	5	1	2	2	4	3				1
Steaming				1			2					
Arrachage de sac à main	1	1	1	1								
Vol à l'arraché	1	3	1	1	4	5	3	4		2	3	1
Vol à la tire	18	21	19	18	13	5	10	6	6	8	9	5
Vol à l'étalage	29	41	42	41	57	52	58	39	40	34	47	43
Vol par ruse	18	39	26	15	20	8	11	7	5	4	9	5
Vol de métaux	2	8	3	9	3		9	3	6	7	7	3
Vol sur les chantiers	11	15	18	16	10	12	11	10	12	2	6	7
Home-invasion					1			1				
Vol d'animaux	3	4	3	1	8	1	1	1	1	1		1
Vol de cargaison		1				1						1

**Criminalité ICT**

	2000	2013	2014	2015	2016	2017	2018	2019	2020	2021	2022	2023
Fraude de cartes de paiements	3	11	5	11	18	11	6	9	15	12	4	7
Phishing			3			4	18	51	101	110	102	91
Ransomware							1	1	1			2
Shouldersurfing					3	3	1	1			1	
Skimming		2	1	5	5	3	2	4	3			



**FC Autre**

	2000	2013	2014	2015	2016	2017	2018	2019	2020	2021	2022	2023
Violence contre les métiers d'intérêt général	3	6	6	3	13	6	11	5	14	8	7	8
Viol collectif		4					1		1			
Graffiti		14		4	4	12	4	9	8	3	7	3
Dégradation de voiture	38	81	82	85	87	78	86	69	58	63	60	82
Rixe au couteau	1	2	7	5	2	1	1	2	4	1	5	4

**PH Violence intrafamiliale (VIF)**

	2000	2013	2014	2015	2016	2017	2018	2019	2020	2021	2022	2023
VIF: physique, dans le couple	26	63	72	63	102	77	103	102	81	71	91	79
VIF: physique, envers des descendants	1	13	16	18	23	20	42	27	28	25	18	30
VIF: physique, envers d'autres membres	23	8	11	32	17	25	50	45	17	22	21	29

VIF: sexuelle, dans le couple		1		1	2	2						3
VIF: sexuelle, envers des descendants	2	4	1	1	1	5			2	1		3
VIF: sexuelle, envers d'autres membres	3											

VIF: psychique, dans le couple	90	47	82	76	79	89	54	57	72	95	87	64
VIF: psychique, envers des descendants		2	1	2	14	19	12	17	18	22	12	21
VIF: psychique, envers d'autres membres		1	4	3	5	16	10	7	6	8	5	13

VIF: économique, dans le couple	2	4	5	4	6	8	9	8	8	5	6	6
VIF: économique, envers des descendants	2	2	2	1	2		3	4	1		2	3
VIF: économique, envers d'autres membres	6	6	3	8	9	14	16	11	10	3	6	5

**PH Hormones et dopage**

	2000	2013	2014	2015	2016	2017	2018	2019	2020	2021	2022	2023
Dopage humain		2	2	9	6	3	6	3	4	3	1	2
Engraissement illégal		1	1	2	1	1	1		2	1		



PH Drogues

	2000	2013	2014	2015	2016	2017	2018	2019	2020	2021	2022	2023
Vente de cocaïne		5	12	4	2	3	2	3	5	8	7	7
Import-export de cocaïne		3				1						1
Production de drogues synthétiques		1	1	1	5	1	1	1	1			
Import-export de drogues synthétiques		1	2			2		1	1	1		1
Vente de drogues synthétiques	2	12	15	8	11	8	12	8	13	11	5	8
Production de cannabis (culture)	1	5	1	7	6	5	3	5	10	3	2	2
Vente de cannabis en grande quantité											1	1
Vente-traffic d'héroïne			2			1					1	1

PH Trafic d'armes

	2000	2013	2014	2015	2016	2017	2018	2019	2020	2021	2022	2023
Commerce et production d'arme à feu et mun.	1		1	3		2			1		2	
Commerce et production d'arme non à feu									1			1

PH Traite des êtres humains

	2000	2013	2014	2015	2016	2017	2018	2019	2020	2021	2022	2023
TEH - exploitation économique									1			
TEH - exploitation sexuelle							1			6	1	4



**PH Violence dans l'espace public**

	2000	2013	2014	2015	2016	2017	2018	2019	2020	2021	2022	2023
Violence physique (transport public)		3	4	1	2	2	4	2	5	1	2	2
Violence physique (voie publique)	27	37	42	36	53	35	51	52	46	39	38	44
Violence physique (autre endroit public)	6	5	4	5	5	3	4	3	3	5	7	7
Violence physique (endroit accessible au public)	26	22	29	23	25	19	33	31	18	25	20	19
Violence sexuelle (transport public)	1			1			1	2				
Violence sexuelle (voie publique)	3	4	1	5	1	5	3	2	6	3	2	1
Violence sexuelle (autre endroit public)	2	1	3	2				3	4	2	1	
Violence sexuelle (endroit accessible au public)		6		7	3		4	17	18	19	3	9
Violence psychique (transport public)	1	1	3		1	6		3	2	1	1	1
Violence psychique (voie publique)	48	25	24	17	26	23	21	26	42	30	31	26
Violence psychique (autre endroit public)	6	5	4	2	2	3	3	6	5	3	3	3
Violence psychique (endroit accessible au public)	26	13	21	13	16	12	17	9	19	11	10	11
Vol à main armée (transport public)						1						
Vol à main armée (voie publique)	6	1	1	1	1		2		1		1	
Vol à main armée (autre endroit public)	1											
Vol à main armée (endroit accessible au public)	3	3	3	3	1	1	4	1			2	
Vol avec violence sans arme (transport public)	1		1			1						1
Vol avec violence sans arme (voie publique)	12	3	1	3	3	4	5	5	2	2	3	2
Vol avec violence sans arme (autre endroit public)	1			1							1	1
Vol avec violence sans arme (endr. acces. au pub.)	4	3	2	4	10	1	5	3	1	2	3	

**PH Autre**

	2000	2013	2014	2015	2016	2017	2018	2019	2020	2021	2022	2023
Faux policiers				1		2	2	2		2	2	
Terrorisme, extrémisme et radicalisme				3	4	1	2			1		
Cyberharcèlement	12	16	29	26	19	34	35	30	27	44	50	53
Fraude à l'identité	10	17	27	18	22	15	24	29	36	40	26	43



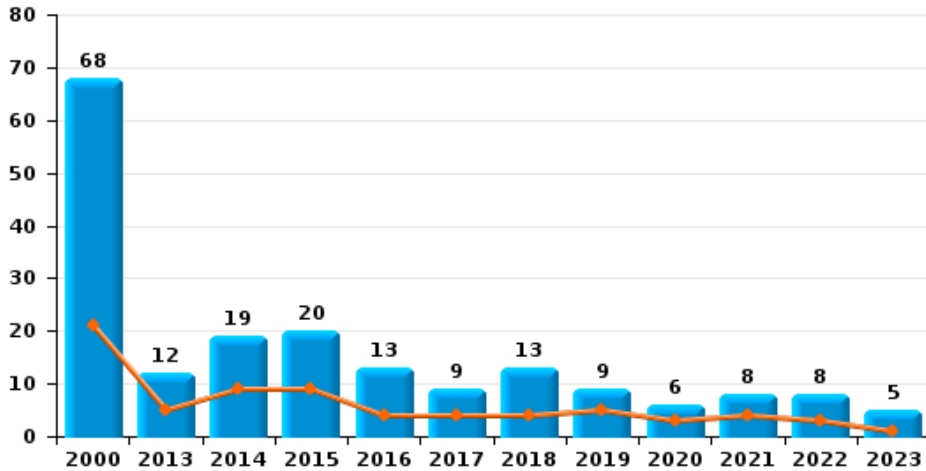




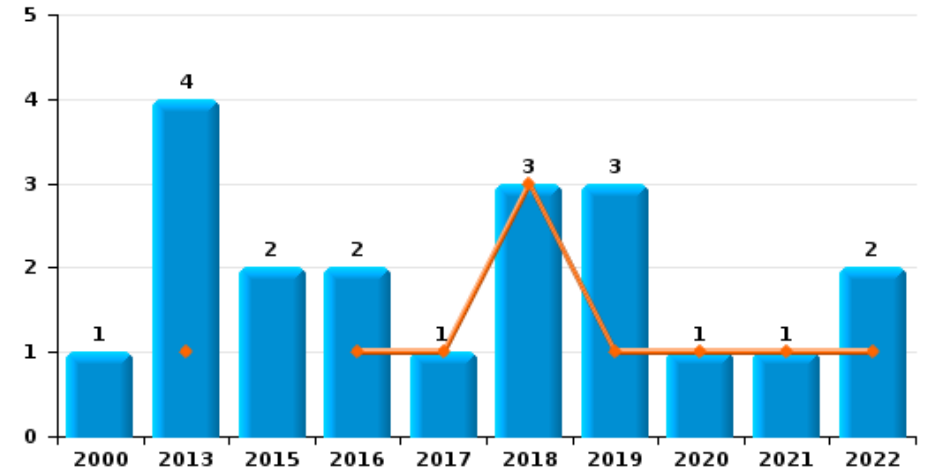
**Beringen**

Année	<span style="color: blue;">■</span>
Semestre 1	<span style="color: orange;">■</span>

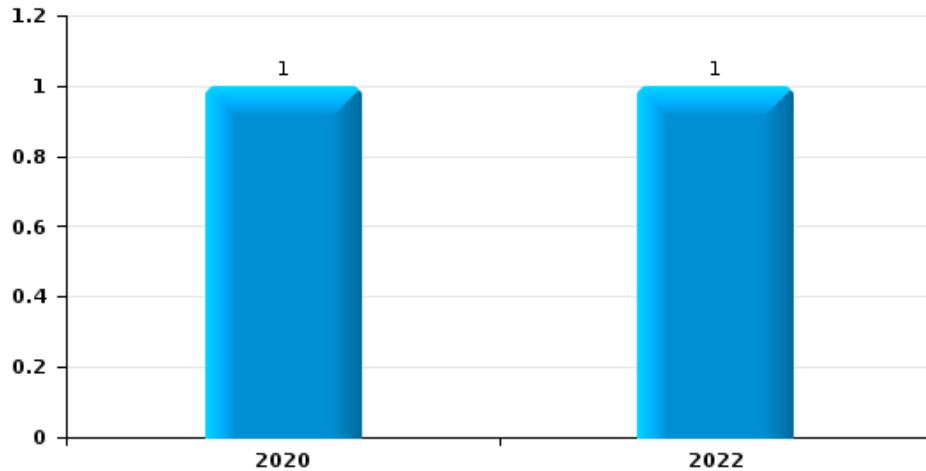
**Vol de voiture**



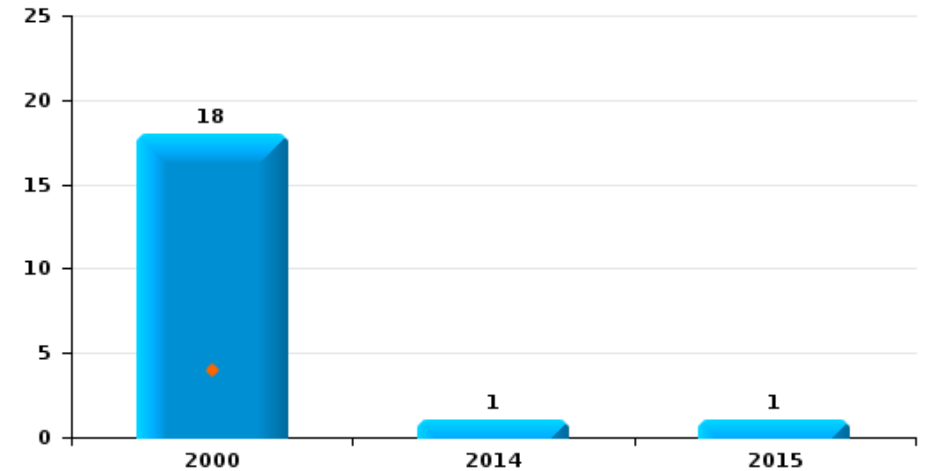
**Vol de moto**



**Carjacking**



**Vol dans les garages**

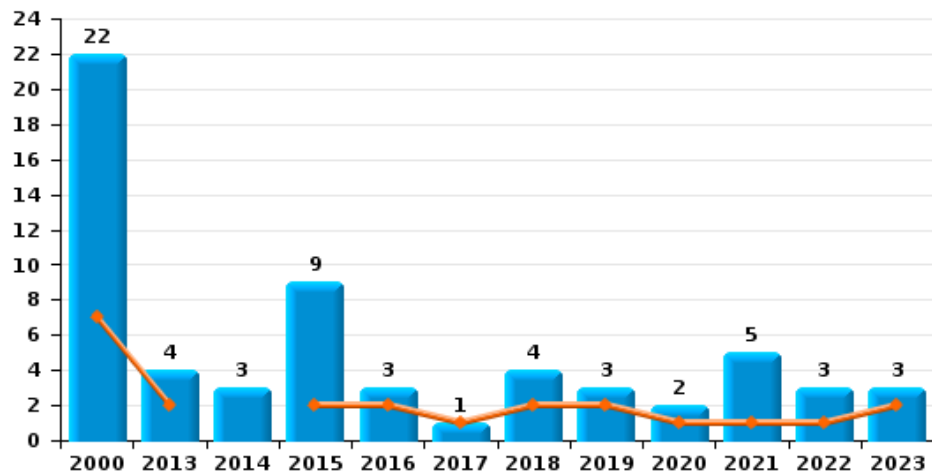




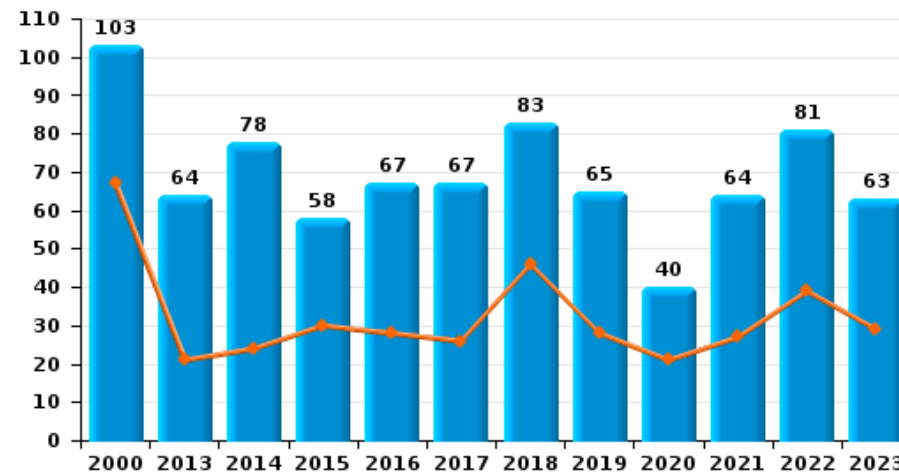
**Beringen**

Année	<span style="color: blue;">■</span>
Semestre 1	<span style="color: orange;">■</span>

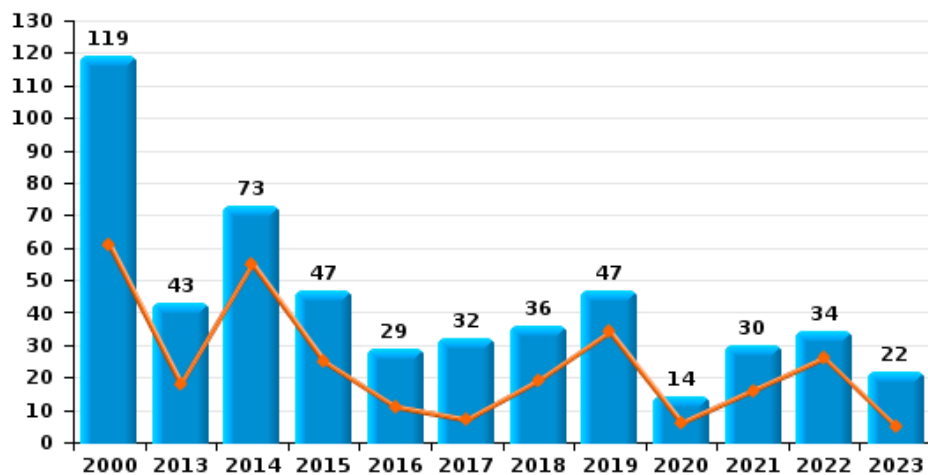
**Vol de vélomoteur**



**Vol de vélo**



**Vol dans ou sur un véhicule**

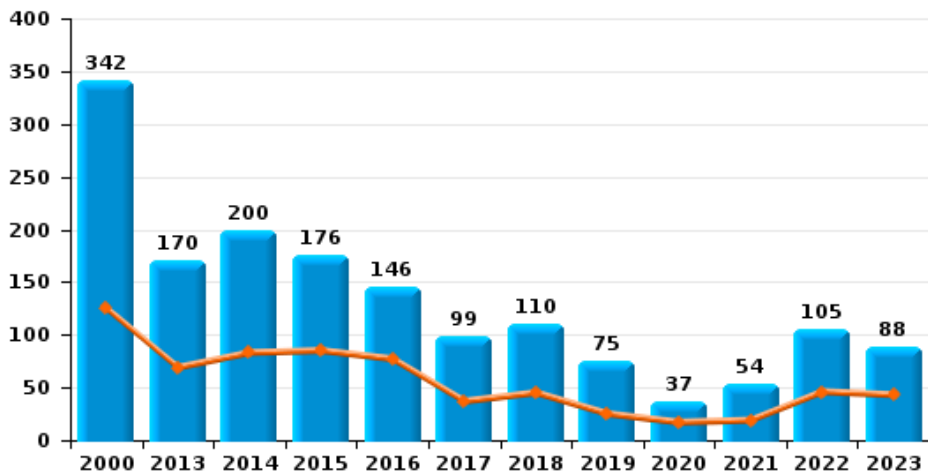




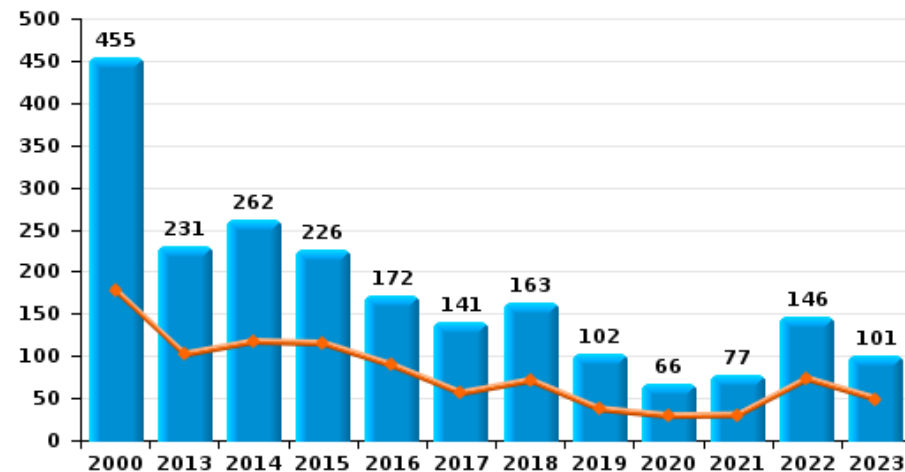
**Beringen**

Année	<span style="color: blue;">■</span>
Semestre 1	<span style="color: orange;">■</span>

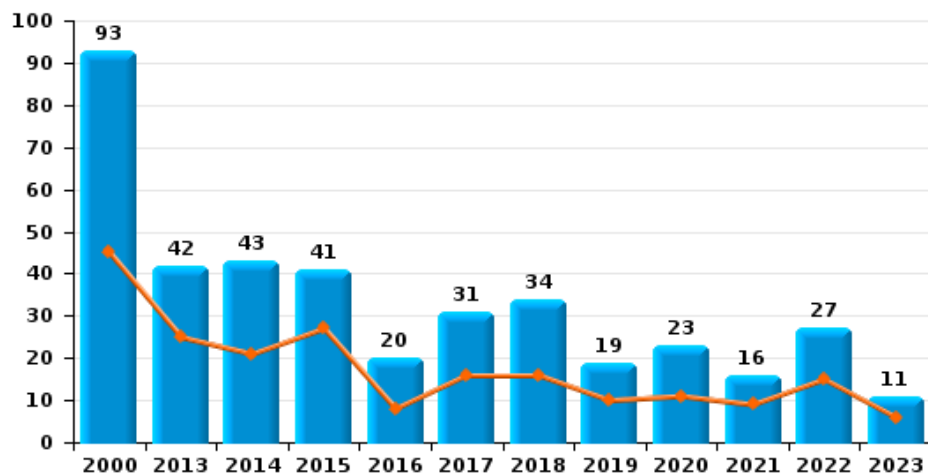
**Cambrilage dans habitation**



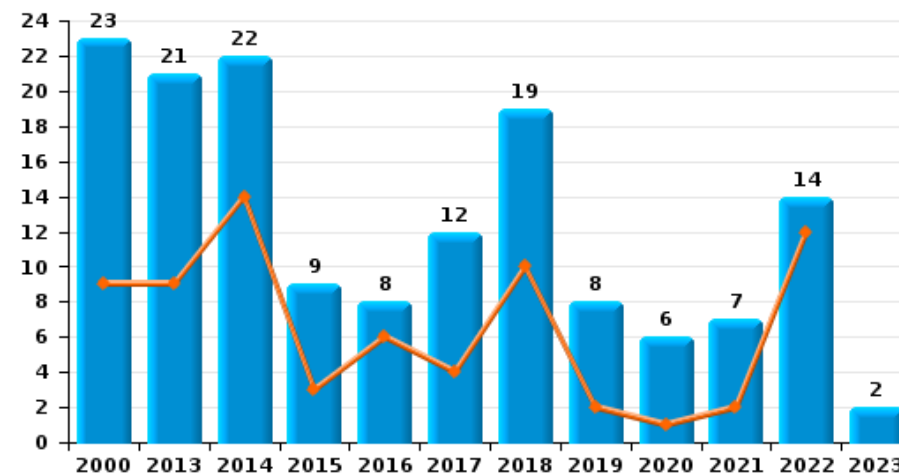
**Cambrilage dans bâtiment (total)**



**Cambrilage ds entreprise ou commerce**



**Cambrilage ds service public ou bâtiment administratif**

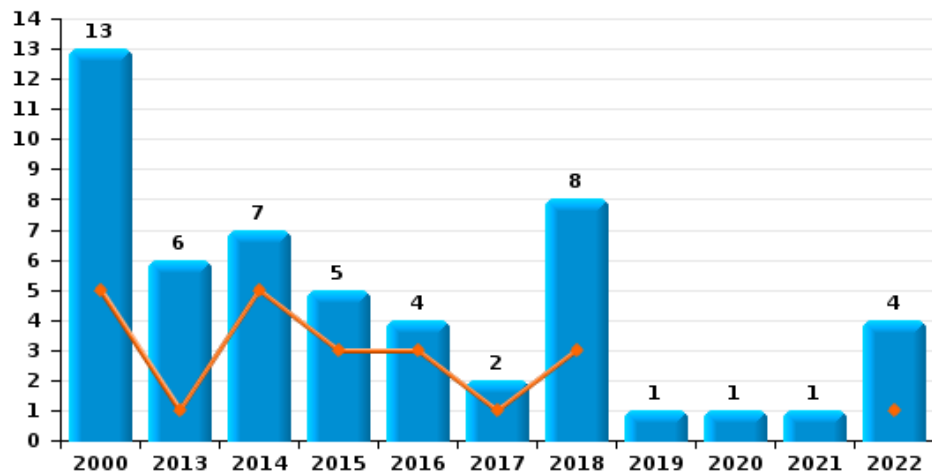




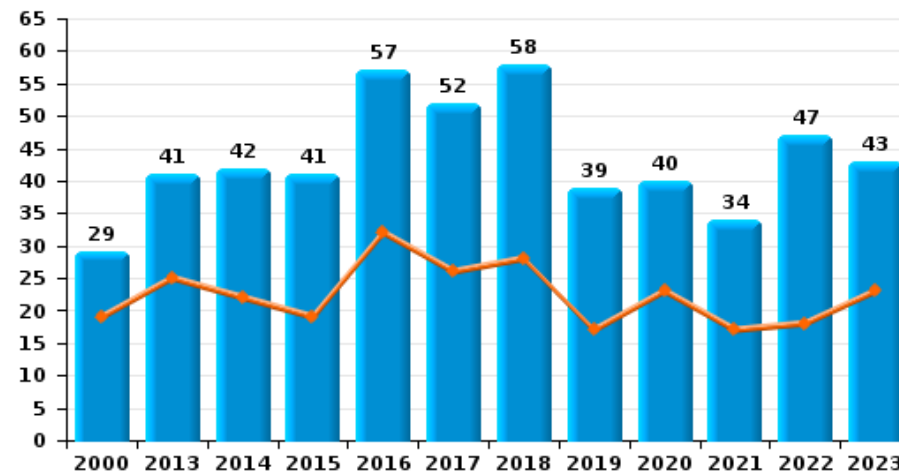
**Beringen**



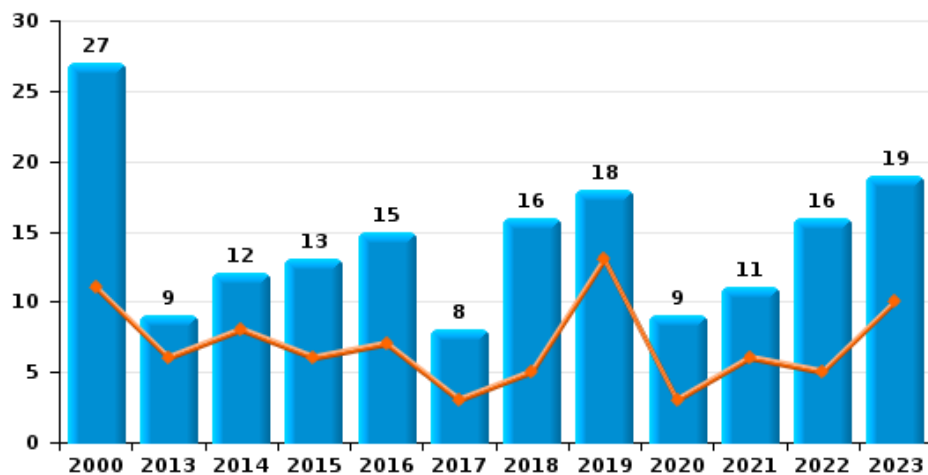
**Vol à main armée**



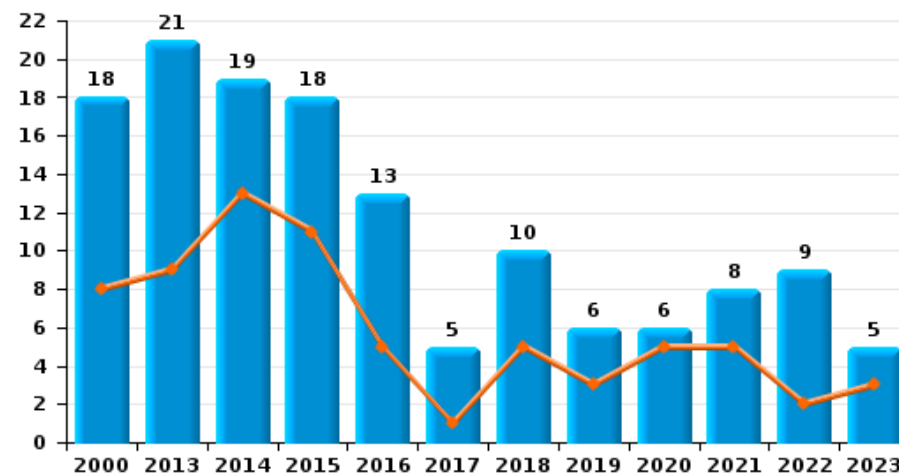
**Vol à l'étalage**



**Vol avec violence sans arme**

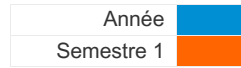


**Vol à la tire**

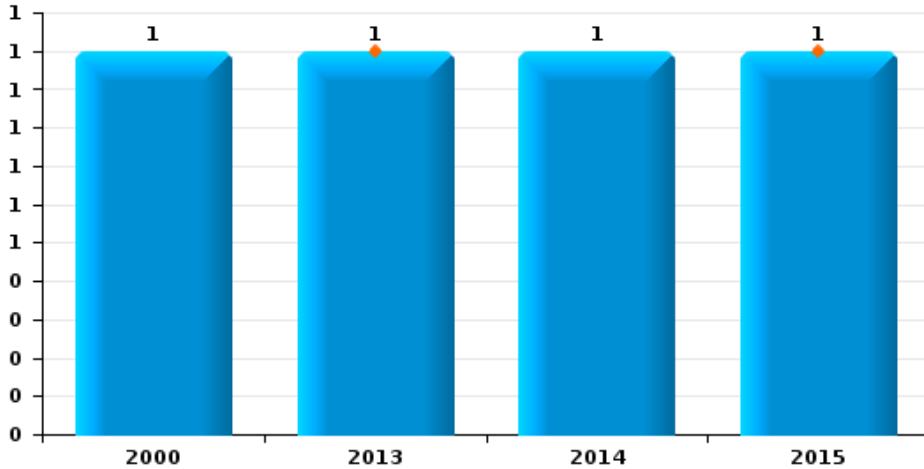




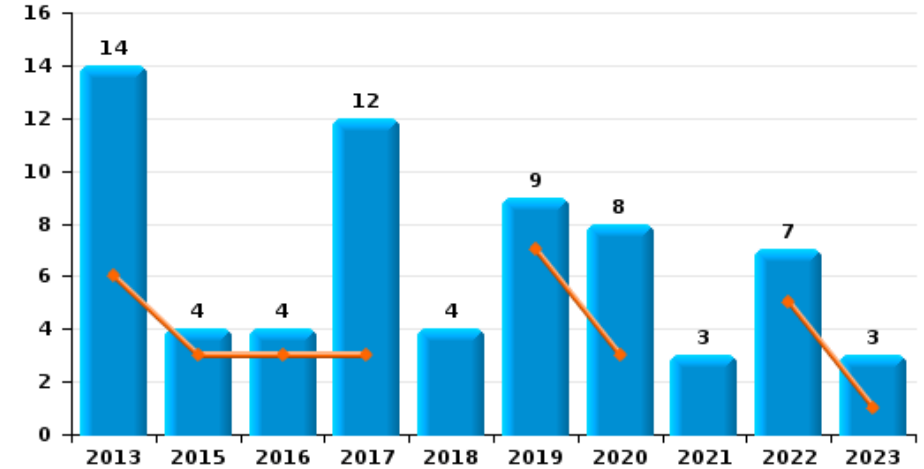
**Beringen**



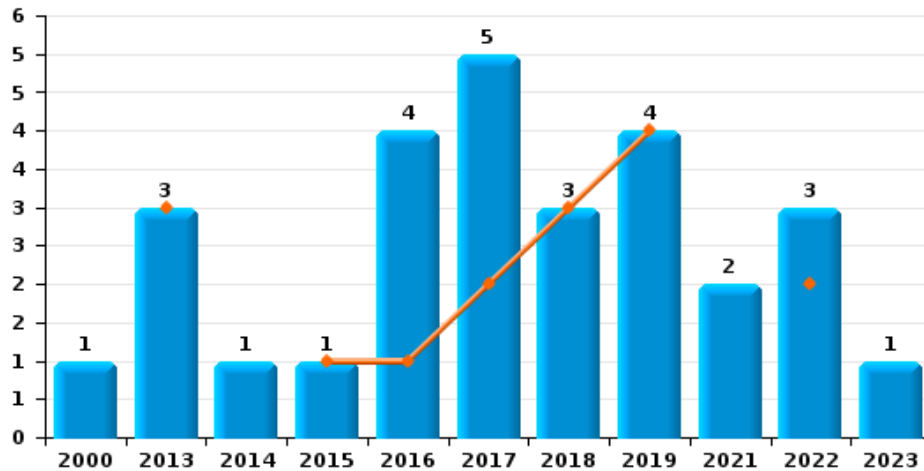
**Arrachage de sac à main**



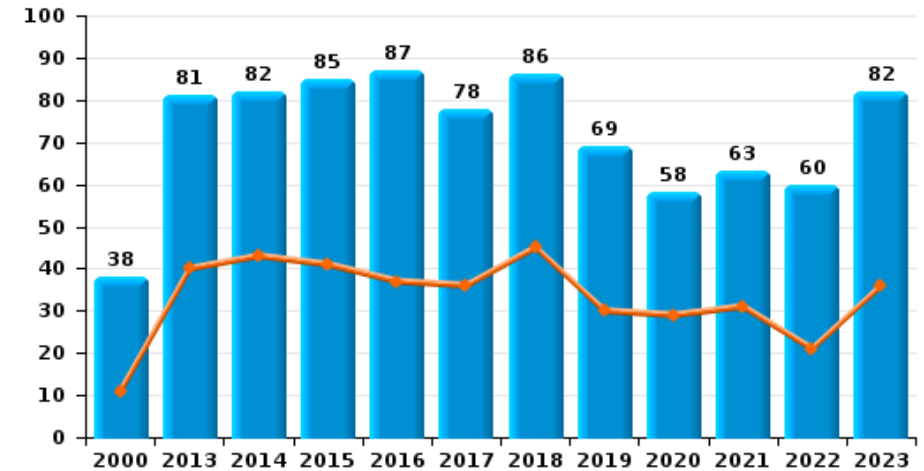
**Graffiti**



**Vol à l'arraché**



**Dégradation de voiture**





**Beringen**

**FC Vol moyen de transport**

		2000	2013	2014	2015	2016	2017	2018	2019	2020	2021	2022	2023
Vol de voiture	Sem 1	21	5	9	9	4	4	4	5	3	4	3	1
	Sem 2	47	7	10	11	9	5	9	4	3	4	5	4
	<b>Total</b>	<b>68</b>	<b>12</b>	<b>19</b>	<b>20</b>	<b>13</b>	<b>9</b>	<b>13</b>	<b>9</b>	<b>6</b>	<b>8</b>	<b>8</b>	<b>5</b>
Vol de moto	Sem 1		1			1	1	3	1	1	1	1	
	Sem 2	1	3		2	1			2			1	
	<b>Total</b>	<b>1</b>	<b>4</b>		<b>2</b>	<b>2</b>	<b>1</b>	<b>3</b>	<b>3</b>	<b>1</b>	<b>1</b>	<b>2</b>	
Carjacking	Sem 2									1		1	
	<b>Total</b>								<b>1</b>		<b>1</b>		
Homejacking	Sem 2	1											1
	<b>Total</b>	<b>1</b>											<b>1</b>
Vol dans les garages	Sem 1	4											
	Sem 2	14		1	1								
	<b>Total</b>	<b>18</b>		<b>1</b>	<b>1</b>								
Vol de vélomoteur	Sem 1	7	2		2	2	1	2	2	1	1	1	2
	Sem 2	15	2	3	7	1		2	1	1	4	2	1
	<b>Total</b>	<b>22</b>	<b>4</b>	<b>3</b>	<b>9</b>	<b>3</b>	<b>1</b>	<b>4</b>	<b>3</b>	<b>2</b>	<b>5</b>	<b>3</b>	<b>3</b>
Vol de vélo	Sem 1	67	21	24	30	28	26	46	28	21	27	39	29
	Sem 2	36	43	54	28	39	41	37	37	19	37	42	34
	<b>Total</b>	<b>103</b>	<b>64</b>	<b>78</b>	<b>58</b>	<b>67</b>	<b>67</b>	<b>83</b>	<b>65</b>	<b>40</b>	<b>64</b>	<b>81</b>	<b>63</b>



FC Cambriolage

		2000	2013	2014	2015	2016	2017	2018	2019	2020	2021	2022	2023
Cambriolage dans habitation	Sem 1	125	69	83	85	77	37	45	25	17	19	46	43
	Sem 2	217	101	117	91	69	62	65	50	20	35	59	45
Total		342	170	200	176	146	99	110	75	37	54	105	88
Cambriolage ds entreprise ou commerce	Sem 1	45	25	21	27	8	16	16	10	11	9	15	6
	Sem 2	48	17	22	14	12	15	18	9	12	7	12	5
Total		93	42	43	41	20	31	34	19	23	16	27	11
Cambriolage ds service public ou bâtiment administ	Sem 1	9	9	14	3	6	4	10	2	1	2	12	
	Sem 2	14	12	8	6	2	8	9	6	5	5	2	2
Total		23	21	22	9	8	12	19	8	6	7	14	2
Vol au blier	Sem 1				1								
	Sem 2			1				1					1
Total				1	1			1					1
Cambriolage dans btiment (total)	Sem 1	178	102	117	115	89	56	71	37	29	30	73	49
	Sem 2	277	129	145	111	83	85	92	65	37	47	73	52
Total		455	231	262	226	172	141	163	102	66	77	146	101



FC Vol autre

		2000	2013	2014	2015	2016	2017	2018	2019	2020	2021	2022	2023
Vol à main armée	Sem 1	5	1	5	3	3	1	3				1	
	Sem 2	8	5	2	2	1	1	5	1	1	1	3	
	<b>Total</b>	<b>13</b>	<b>6</b>	<b>7</b>	<b>5</b>	<b>4</b>	<b>2</b>	<b>8</b>	<b>1</b>	<b>1</b>	<b>1</b>	<b>4</b>	
Vol avec violence sans arme	Sem 1	11	6	8	6	7	3	5	13	3	6	5	10
	Sem 2	16	3	4	7	8	5	11	5	6	5	11	9
	<b>Total</b>	<b>27</b>	<b>9</b>	<b>12</b>	<b>13</b>	<b>15</b>	<b>8</b>	<b>16</b>	<b>18</b>	<b>9</b>	<b>11</b>	<b>16</b>	<b>19</b>
Vol dans ou sur un véhicule	Sem 1	61	18	55	25	11	7	19	34	6	16	26	5
	Sem 2	58	25	18	22	18	25	17	13	8	14	8	17
	<b>Total</b>	<b>119</b>	<b>43</b>	<b>73</b>	<b>47</b>	<b>29</b>	<b>32</b>	<b>36</b>	<b>47</b>	<b>14</b>	<b>30</b>	<b>34</b>	<b>22</b>
Vol d'armes et explosifs	Sem 1	3		3	1	1		3	2				1
	Sem 2	1	3	2		1	2	1	1				
	<b>Total</b>	<b>4</b>	<b>3</b>	<b>5</b>	<b>1</b>	<b>2</b>	<b>2</b>	<b>4</b>	<b>3</b>				<b>1</b>
Steaming	Sem 1							1					
	Sem 2				1			1					
	<b>Total</b>				<b>1</b>			<b>2</b>					
Arrachage de sac à main	Sem 1		1		1								
	Sem 2	1		1									
	<b>Total</b>	<b>1</b>	<b>1</b>	<b>1</b>	<b>1</b>								
Vol à l'arraché	Sem 1		3		1	1	2	3	4			2	
	Sem 2	1		1		3	3				2	1	1
	<b>Total</b>	<b>1</b>	<b>3</b>	<b>1</b>	<b>1</b>	<b>4</b>	<b>5</b>	<b>3</b>	<b>4</b>		<b>2</b>	<b>3</b>	<b>1</b>
Vol à la tire	Sem 1	8	9	13	11	5	1	5	3	5	5	2	3
	Sem 2	10	12	6	7	8	4	5	3	1	3	7	2
	<b>Total</b>	<b>18</b>	<b>21</b>	<b>19</b>	<b>18</b>	<b>13</b>	<b>5</b>	<b>10</b>	<b>6</b>	<b>6</b>	<b>8</b>	<b>9</b>	<b>5</b>





FC Vol autre

		2000	2013	2014	2015	2016	2017	2018	2019	2020	2021	2022	2023
Vol à l'étalage	Sem 1	19	25	22	19	32	26	28	17	23	17	18	23
	Sem 2	10	16	20	22	25	26	30	22	17	17	29	20
	<b>Total</b>	<b>29</b>	<b>41</b>	<b>42</b>	<b>41</b>	<b>57</b>	<b>52</b>	<b>58</b>	<b>39</b>	<b>40</b>	<b>34</b>	<b>47</b>	<b>43</b>
Vol par ruse	Sem 1	9	21	13	7	3	5	7	4	3	2	4	3
	Sem 2	9	18	13	8	17	3	4	3	2	2	5	2
	<b>Total</b>	<b>18</b>	<b>39</b>	<b>26</b>	<b>15</b>	<b>20</b>	<b>8</b>	<b>11</b>	<b>7</b>	<b>5</b>	<b>4</b>	<b>9</b>	<b>5</b>
Vol de métaux	Sem 1	2	4	2	7	2		2	1	6	2	4	1
	Sem 2		4	1	2	1		7	2		5	3	2
	<b>Total</b>	<b>2</b>	<b>8</b>	<b>3</b>	<b>9</b>	<b>3</b>		<b>9</b>	<b>3</b>	<b>6</b>	<b>7</b>	<b>7</b>	<b>3</b>
Vol sur les chantiers	Sem 1	3	7	8	9	7	4	5	5	10	2	6	3
	Sem 2	8	8	10	7	3	8	6	5	2			4
	<b>Total</b>	<b>11</b>	<b>15</b>	<b>18</b>	<b>16</b>	<b>10</b>	<b>12</b>	<b>11</b>	<b>10</b>	<b>12</b>	<b>2</b>	<b>6</b>	<b>7</b>
Home-invasion	Sem 1					1			1				
	<b>Total</b>					<b>1</b>			<b>1</b>				
Vol d'animaux	Sem 1	3	2	1		4		1	1		1		1
	Sem 2		2	2	1	4	1			1			
	<b>Total</b>	<b>3</b>	<b>4</b>	<b>3</b>	<b>1</b>	<b>8</b>	<b>1</b>	<b>1</b>	<b>1</b>	<b>1</b>	<b>1</b>		<b>1</b>
Vol de cargaison	Sem 1		1										
	Sem 2						1						1
	<b>Total</b>		<b>1</b>				<b>1</b>						<b>1</b>



Criminalité ICT

		2000	2013	2014	2015	2016	2017	2018	2019	2020	2021	2022	2023
Fraude de cartes de paiements	Sem 1	2	8	2	3	12	6	2	4	7	8	2	6
	Sem 2	1	3	3	8	6	5	4	5	8	4	2	1
	<b>Total</b>	<b>3</b>	<b>11</b>	<b>5</b>	<b>11</b>	<b>18</b>	<b>11</b>	<b>6</b>	<b>9</b>	<b>15</b>	<b>12</b>	<b>4</b>	<b>7</b>
Phishing	Sem 1			2			1	12	13	54	49	57	40
	Sem 2			1			3	6	38	47	61	45	51
	<b>Total</b>			<b>3</b>			<b>4</b>	<b>18</b>	<b>51</b>	<b>101</b>	<b>110</b>	<b>102</b>	<b>91</b>
Ransomware	Sem 1									1			
	Sem 2							1	1				2
	<b>Total</b>							<b>1</b>	<b>1</b>	<b>1</b>			<b>2</b>
Shouldersurfing	Sem 2				3	3	1	1				1	
	<b>Total</b>				<b>3</b>	<b>3</b>	<b>1</b>	<b>1</b>				<b>1</b>	
Skimming	Sem 1		1		1	4	1		2	1			
	Sem 2		1	1	4	1	2	2	2	2			
	<b>Total</b>		<b>2</b>	<b>1</b>	<b>5</b>	<b>5</b>	<b>3</b>	<b>2</b>	<b>4</b>	<b>3</b>			



FC Autre

		2000	2013	2014	2015	2016	2017	2018	2019	2020	2021	2022	2023
Violence contre les métiers d'intérêt général	Sem 1	1	3	3		9	3	6	2	5	4	3	5
	Sem 2	2	3	3	3	4	3	5	3	9	4	4	3
	<b>Total</b>	<b>3</b>	<b>6</b>	<b>6</b>	<b>3</b>	<b>13</b>	<b>6</b>	<b>11</b>	<b>5</b>	<b>14</b>	<b>8</b>	<b>7</b>	<b>8</b>
Viol collectif	Sem 1		3					1					
	Sem 2		1							1			
	<b>Total</b>		<b>4</b>					<b>1</b>		<b>1</b>			
Graffiti	Sem 1		6		3	3	3		7	3		5	1
	Sem 2		8		1	1	9	4	2	5	3	2	2
	<b>Total</b>		<b>14</b>		<b>4</b>	<b>4</b>	<b>12</b>	<b>4</b>	<b>9</b>	<b>8</b>	<b>3</b>	<b>7</b>	<b>3</b>
Dégradation de voiture	Sem 1	11	40	43	41	37	36	45	30	29	31	21	36
	Sem 2	27	41	39	44	50	42	41	39	29	32	39	46
	<b>Total</b>	<b>38</b>	<b>81</b>	<b>82</b>	<b>85</b>	<b>87</b>	<b>78</b>	<b>86</b>	<b>69</b>	<b>58</b>	<b>63</b>	<b>60</b>	<b>82</b>
Rixe au couteau	Sem 1	1	1	5	2	1	1	1		2	1	1	3
	Sem 2		1	2	3	1			2	2		4	1
	<b>Total</b>	<b>1</b>	<b>2</b>	<b>7</b>	<b>5</b>	<b>2</b>	<b>1</b>	<b>1</b>	<b>2</b>	<b>4</b>	<b>1</b>	<b>5</b>	<b>4</b>



PH Violence intrafamiliale (VIF)

		2000	2013	2014	2015	2016	2017	2018	2019	2020	2021	2022	2023
VIF: physique, dans le couple	Sem 1	15	28	40	29	55	42	52	54	41	37	50	40
	Sem 2	11	35	32	34	47	35	51	48	40	34	41	39
	<b>Total</b>	<b>26</b>	<b>63</b>	<b>72</b>	<b>63</b>	<b>102</b>	<b>77</b>	<b>103</b>	<b>102</b>	<b>81</b>	<b>71</b>	<b>91</b>	<b>79</b>
VIF: physique, envers des descendants	Sem 1		7	8	8	10	10	24	13	17	12	6	13
	Sem 2	1	6	8	10	13	10	18	14	11	13	12	17
	<b>Total</b>	<b>1</b>	<b>13</b>	<b>16</b>	<b>18</b>	<b>23</b>	<b>20</b>	<b>42</b>	<b>27</b>	<b>28</b>	<b>25</b>	<b>18</b>	<b>30</b>
VIF: physique, envers d'autres membres	Sem 1	17	5	4	14	9	12	31	16	6	13	8	20
	Sem 2	6	3	7	18	8	13	19	29	11	9	13	9
	<b>Total</b>	<b>23</b>	<b>8</b>	<b>11</b>	<b>32</b>	<b>17</b>	<b>25</b>	<b>50</b>	<b>45</b>	<b>17</b>	<b>22</b>	<b>21</b>	<b>29</b>
VIF: sexuelle, dans le couple	Sem 1					2							2
	Sem 2		1		1		2						1
	<b>Total</b>		<b>1</b>		<b>1</b>	<b>2</b>	<b>2</b>						<b>3</b>
VIF: sexuelle, envers des descendants	Sem 1	1	4		1		4			1	1		3
	Sem 2	1		1		1	1			1			
	<b>Total</b>	<b>2</b>	<b>4</b>	<b>1</b>	<b>1</b>	<b>1</b>	<b>5</b>			<b>2</b>	<b>1</b>		<b>3</b>
VIF: sexuelle, envers d'autres membres	Sem 1	1											
	Sem 2	2											
	<b>Total</b>	<b>3</b>											
VIF: psychique, dans le couple	Sem 1	45	18	41	34	26	41	32	26	19	68	31	25
	Sem 2	45	29	41	42	53	48	22	31	53	27	56	39
	<b>Total</b>	<b>90</b>	<b>47</b>	<b>82</b>	<b>76</b>	<b>79</b>	<b>89</b>	<b>54</b>	<b>57</b>	<b>72</b>	<b>95</b>	<b>87</b>	<b>64</b>
VIF: psychique, envers des descendants	Sem 1		1	1	1	7	11	5	7	1	16	4	9
	Sem 2		1		1	7	8	7	10	17	6	8	12
	<b>Total</b>		<b>2</b>	<b>1</b>	<b>2</b>	<b>14</b>	<b>19</b>	<b>12</b>	<b>17</b>	<b>18</b>	<b>22</b>	<b>12</b>	<b>21</b>



PH Violence intrafamiliale (VIF)

		2000	2013	2014	2015	2016	2017	2018	2019	2020	2021	2022	2023
VIF: psychique, envers d'autres membres	Sem 1			4	1	1	4	8	6	1	6	4	5
	Sem 2		1		2	4	12	2	1	5	2	1	8
Total			1	4	3	5	16	10	7	6	8	5	13
VIF: économique, dans le couple	Sem 1	2	2	4		2	4	2	3	4	3	1	3
	Sem 2		2	1	4	4	4	7	5	4	2	5	3
Total		2	4	5	4	6	8	9	8	8	5	6	6
VIF: économique, envers des descendants	Sem 1	1	1	2		2							1
	Sem 2	1	1		1			3	4	1		2	2
Total		2	2	2	1	2		3	4	1		2	3
VIF: économique, envers d'autres membres	Sem 1	3		3	2	4	9	10	5	3	3	2	4
	Sem 2	3	6		6	5	5	6	6	7		4	1
Total		6	6	3	8	9	14	16	11	10	3	6	5



PH Hormones et dopage

		2000	2013	2014	2015	2016	2017	2018	2019	2020	2021	2022	2023
Dopage humain	Sem 1			1	3		3	4	1	4	1		2
	Sem 2		2	1	6	6		2	2		2	1	
	<b>Total</b>		<b>2</b>	<b>2</b>	<b>9</b>	<b>6</b>	<b>3</b>	<b>6</b>	<b>3</b>	<b>4</b>	<b>3</b>	<b>1</b>	<b>2</b>
Engraissement illégal	Sem 1		1				1			1	1		
	Sem 2			1	2	1		1		1			
	<b>Total</b>		<b>1</b>	<b>1</b>	<b>2</b>	<b>1</b>	<b>1</b>	<b>1</b>		<b>2</b>	<b>1</b>		



PH Drogues

		2000	2013	2014	2015	2016	2017	2018	2019	2020	2021	2022	2023
Vente de cocaïne	Sem 1			3	1	2	1	1	3	1	3	4	4
	Sem 2		5	9	3		2	1		4	5	3	3
Total			5	12	4	2	3	2	3	5	8	7	7
Import-export de cocaïne	Sem 1		1				1						
	Sem 2		2										1
Total			3				1						1
Production de drogues synthétiques	Sem 1				1	1	1		1				
	Sem 2		1	1		4		1		1			
Total			1	1	1	5	1	1	1	1			
Import-export de drogues synthétiques	Sem 1						2				1		1
	Sem 2		1	2					1	1			
Total			1	2			2		1	1	1		1
Vente de drogues synthétiques	Sem 1	1	5	4	1	3	7	5	5	8	7	3	3
	Sem 2	1	7	11	7	8	1	7	3	5	4	2	5
Total		2	12	15	8	11	8	12	8	13	11	5	8
Production de cannabis (culture)	Sem 1		3	1	3	3	3		1	4	2		2
	Sem 2	1	2		4	3	2	3	4	6	1	2	
Total		1	5	1	7	6	5	3	5	10	3	2	2
Vente de cannabis en grande quantité	Sem 1											1	1
	Total											1	1
Vente-traffic d'héroïne	Sem 1			1			1					1	1
	Sem 2			1									
Total				2			1					1	1



PH Trafic d'armes

		2000	2013	2014	2015	2016	2017	2018	2019	2020	2021	2022	2023
Commerce et production d'arme à feu et mun.	Sem 1	1		1	3		1					2	
	Sem 2						1			1			
Total		1		1	3		2			1		2	
Commerce et production d'arme non à feu										1			1
Total										1			1





PH Traite des êtres humains

		2000	2013	2014	2015	2016	2017	2018	2019	2020	2021	2022	2023
TEH - exploitation économique	Sem 2									1			
	Total									1			
TEH - exploitation sexuelle	Sem 1							1			2	1	3
	Sem 2										4		1
	Total							1			6	1	4



PH Violence dans l'espace public

		2000	2013	2014	2015	2016	2017	2018	2019	2020	2021	2022	2023
Violence physique (transport public)	Sem 1		3	2	1		2	3	1	4			2
	Sem 2			2		2		1	1	1	1	2	
Total			3	4	1	2	2	4	2	5	1	2	2
Violence physique (voie publique)	Sem 1	19	13	23	18	28	15	24	28	20	20	18	25
	Sem 2	8	24	19	18	25	20	27	24	26	19	20	19
Total		27	37	42	36	53	35	51	52	46	39	38	44
Violence physique (autre endroit public)	Sem 1	3	4	4	1	3		1		3	2	6	3
	Sem 2	3	1		4	2	3	3	3		3	1	4
Total		6	5	4	5	5	3	4	3	3	5	7	7
Violence physique (endroit accessible au public)	Sem 1	15	9	22	10	10	7	14	17	10	9	11	7
	Sem 2	11	13	7	13	15	12	19	14	8	16	9	12
Total		26	22	29	23	25	19	33	31	18	25	20	19
Violence sexuelle (transport public)	Sem 1				1				2				
	Sem 2	1						1					
Total		1			1			1	2				
Violence sexuelle (voie publique)	Sem 1	1	2		1		3	2	1	1	3	1	
	Sem 2	2	2	1	4	1	2	1	1	5		1	1
Total		3	4	1	5	1	5	3	2	6	3	2	1
Violence sexuelle (autre endroit public)	Sem 1	2	1	1					1	2		1	
	Sem 2			2	2				2	2	2		
Total		2	1	3	2				3	4	2	1	
Violence sexuelle (endroit accessible au public)	Sem 1		3		3	1		2	7	6	10	3	5
	Sem 2		3		4	2		2	10	12	9		4
Total			6		7	3		4	17	18	19	3	9



PH Violence dans l'espace public

		2000	2013	2014	2015	2016	2017	2018	2019	2020	2021	2022	2023
Violence psychique (transport public)	Sem 1	1		2		1	2		2	1			1
	Sem 2		1	1			4		1	1	1	1	
	<b>Total</b>	<b>1</b>	<b>1</b>	<b>3</b>		<b>1</b>	<b>6</b>		<b>3</b>	<b>2</b>	<b>1</b>	<b>1</b>	<b>1</b>
Violence psychique (voie publique)	Sem 1	28	16	14	7	10	8	13	16	20	20	15	13
	Sem 2	20	9	10	10	16	15	8	10	22	10	16	13
	<b>Total</b>	<b>48</b>	<b>25</b>	<b>24</b>	<b>17</b>	<b>26</b>	<b>23</b>	<b>21</b>	<b>26</b>	<b>42</b>	<b>30</b>	<b>31</b>	<b>26</b>
Violence psychique (autre endroit public)	Sem 1	3	4	2	2	2	3		5	3	2	1	3
	Sem 2	3	1	2				3	1	2	1	2	
	<b>Total</b>	<b>6</b>	<b>5</b>	<b>4</b>	<b>2</b>	<b>2</b>	<b>3</b>	<b>3</b>	<b>6</b>	<b>5</b>	<b>3</b>	<b>3</b>	<b>3</b>
Violence psychique (endroit accessible au public)	Sem 1	15	8	17	3	8	5	11	5	7	6	5	5
	Sem 2	11	5	4	10	8	7	6	4	12	5	5	6
	<b>Total</b>	<b>26</b>	<b>13</b>	<b>21</b>	<b>13</b>	<b>16</b>	<b>12</b>	<b>17</b>	<b>9</b>	<b>19</b>	<b>11</b>	<b>10</b>	<b>11</b>
Vol à main armée (transport public)	Sem 2						1						
	<b>Total</b>						<b>1</b>						
Vol à main armée (voie publique)	Sem 1	2	1	1		1		1					
	Sem 2	4			1			1		1		1	
	<b>Total</b>	<b>6</b>	<b>1</b>	<b>1</b>	<b>1</b>	<b>1</b>		<b>2</b>		<b>1</b>		<b>1</b>	
Vol à main armée (autre endroit public)	Sem 2	1											
	<b>Total</b>	<b>1</b>											
Vol à main armée (endroit accessible au public)	Sem 1	2		2	2	1	1	1					
	Sem 2	1	3	1	1			3	1			2	
	<b>Total</b>	<b>3</b>	<b>3</b>	<b>3</b>	<b>3</b>	<b>1</b>	<b>1</b>	<b>4</b>	<b>1</b>			<b>2</b>	
Vol avec violence sans arme (transport public)	Sem 1	1		1									
	Sem 2						1						1
	<b>Total</b>	<b>1</b>		<b>1</b>			<b>1</b>						<b>1</b>



PH Violence dans l'espace public

		2000	2013	2014	2015	2016	2017	2018	2019	2020	2021	2022	2023
Vol avec violence sans arme (voie publique)	Sem 1	7	3		3	1	1	2	3		2	1	1
	Sem 2	5		1		2	3	3	2	2		2	1
Total		12	3	1	3	3	4	5	5	2	2	3	2
Vol avec violence sans arme (autre endroit public)	Sem 1	1			1								
	Sem 2											1	1
Total		1			1							1	1
Vol avec violence sans arme (endr. acces. au pub.)	Sem 1	2	2	1	1	5	1	2	2		1	1	
	Sem 2	2	1	1	3	5		3	1	1	1	2	
Total		4	3	2	4	10	1	5	3	1	2	3	



PH Autre

		2000	2013	2014	2015	2016	2017	2018	2019	2020	2021	2022	2023
Faux policiers	Sem 1								2			2	
	Sem 2			1		2	2				2		
	<b>Total</b>			<b>1</b>		<b>2</b>	<b>2</b>	<b>2</b>	<b>2</b>		<b>2</b>	<b>2</b>	
Terrorisme, extrémisme et radicalisme	Sem 1				3	1	1	2					
	Sem 2					3					1		
	<b>Total</b>			<b>3</b>	<b>4</b>	<b>1</b>	<b>2</b>				<b>1</b>		
Cyberharcèlement	Sem 1	7	6	16	13	9	14	20	21	14	28	23	17
	Sem 2	5	10	13	13	10	20	15	9	13	16	27	36
	<b>Total</b>	<b>12</b>	<b>16</b>	<b>29</b>	<b>26</b>	<b>19</b>	<b>34</b>	<b>35</b>	<b>30</b>	<b>27</b>	<b>44</b>	<b>50</b>	<b>53</b>
Fraude à l'identité	Sem 1	4	7	17	4	11	4	11	9	15	22	13	22
	Sem 2	6	10	10	14	11	11	13	20	21	18	13	21
	<b>Total</b>	<b>10</b>	<b>17</b>	<b>27</b>	<b>18</b>	<b>22</b>	<b>15</b>	<b>24</b>	<b>29</b>	<b>36</b>	<b>40</b>	<b>26</b>	<b>43</b>



**Beringen**

**2022**

**FC Vol moyen de transport**

	Jan	Fév	Mar	Avr	Mai	Juin	Juil	Août	Sep	Oct	Nov	Déc	Total
Vol de voiture		1		1		1	2	1		1		1	8
Vol de moto		1					1						2
Carjacking								1					1
Vol de vélomoteur		1							1			1	3
Vol de vélo	5	6	13	5	6	4	3	7	10	10	7	5	81

**FC Cambriolage**

	Jan	Fév	Mar	Avr	Mai	Juin	Juil	Août	Sep	Oct	Nov	Déc	Total
Cambriolage dans habitation	5	13	5	6	12	5	7	3	5	10	20	14	105
Cambriolage ds entreprise ou commerce	1	3	3	2	1	5	1	1		2	5	3	27
Cambriolage ds service public ou bâtiment administ	1	3	1		1	6		1		1			14
Cambriolage dans bâtiment (total)	7	19	9	8	14	16	8	5	5	13	25	17	146



### FC Vol autre

	Jan	Fév	Mar	Avr	Mai	Juin	Juil	Août	Sep	Oct	Nov	Déc	Total
Vol à main armée	1							1		1		1	4
Vol avec violence sans arme	1	1	2	1			2	1	4	2		2	16
Vol dans ou sur un véhicule	4	8	2	3	6	3		2	1	1	1	3	34
Vol à l'arraché			2				1						3
Vol à la tire		2						1	1	1	1	3	9
Vol à l'étalage	3	4	1	3	5	2	3	5	7	6	2	6	47
Vol par ruse	1	1	1		1				2	1		2	9
Vol de métaux		1	1	1	1		1	1	1				7
Vol sur les chantiers			2		3	1							6

### Criminalité ICT

	Jan	Fév	Mar	Avr	Mai	Juin	Juil	Août	Sep	Oct	Nov	Déc	Total
Fraude de cartes de paiements			1		1				1			1	4
Phishing	15	11	4	12	6	9	6	3	10	7	12	7	102
Shouldersurfing												1	1

### FC Autre

	Jan	Fév	Mar	Avr	Mai	Juin	Juil	Août	Sep	Oct	Nov	Déc	Total
Violence contre les métiers d'intérêt général					3			2			2		7
Graffiti	2	1			2		2						7
Dégradation de voiture	4	2	1	4	5	5	8	7	6	8	7	3	60
Rixe au couteau		1					1	1	1	1			5



### PH Violence intrafamiliale (VIF)

	Jan	Fév	Mar	Avr	Mai	Juin	Juil	Août	Sep	Oct	Nov	Déc	Total
VIF: physique, dans le couple	10	4	7	11	11	7	7	16	5	7	4	2	91
VIF: physique, envers des descendants	1		2		2	1	2	3	1	3	2	1	18
VIF: physique, envers d'autres membres	2	1	1	1		3	2	3	2	2	2	2	21
VIF: psychique, dans le couple	13	4	1	5	4	4	10	8	10	5	11	12	87
VIF: psychique, envers des descendants	1		3				2			1	1	4	12
VIF: psychique, envers d'autres membres			1		1	2			1				5
VIF: économique, dans le couple					1			1		1	2	1	6
VIF: économique, envers des descendants											1	1	2
VIF: économique, envers d'autres membres			1		1		1		2		1		6

### PH Hormones et dopage

	Juil	Total
Dopage humain	1	1

### PH Drogues

	Jan	Fév	Mar	Avr	Mai	Juin	Juil	Sep	Oct	Déc	Total
Vente de cocaïne	1	1		1		1			3		7
Vente de drogues synthétiques	1		1		1			1	1		5
Production de cannabis (culture)							1			1	2
Vente de cannabis en grande quantité	1										1
Vente-traffic d'héroïne		1									1

### PH Trafic d'armes

	Avr	Juin	Total
Commerce et production d'arme à feu et mun.	1	1	2





**PH Traite des êtres humains**

	Avr	Total
TEH - exploitation sexuelle	1	1

**PH Violence dans l'espace public**

	Jan	Fév	Mar	Avr	Mai	Juin	Juil	Août	Sep	Oct	Nov	Déc	Total
Violence physique (transport public)									2				2
Violence physique (voie publique)	4	3	1	1	2	7	2	4	1	7	5	1	38
Violence physique (autre endroit public)			1	1	2	2		1					7
Violence physique (endroit accessible au public)	1	2	2	2	4		1	1	3	2	2		20
Violence sexuelle (voie publique)						1				1			2
Violence sexuelle (autre endroit public)				1									1
Violence sexuelle (endroit accessible au public)			2			1							3
Violence psychique (transport public)									1				1
Violence psychique (voie publique)	4	4		2		5		3	4	5	4		31
Violence psychique (autre endroit public)				1			1	1					3
Violence psychique (endroit accessible au public)		1	1	1		2	1		1	2		1	10
Vol à main armée (voie publique)										1			1
Vol à main armée (endroit accessible au public)								1				1	2
Vol avec violence sans arme (voie publique)		1						1		1			3
Vol avec violence sans arme (autre endroit public)							1						1
Vol avec violence sans arme (endr. acces. au pub.)			1				1					1	3

**PH Autre**

	Jan	Fév	Mar	Avr	Mai	Juin	Juil	Août	Sep	Oct	Nov	Déc	Total
Faux policiers				1	1								2
Cyberharcèlement	3	3	4	6	1	6	4	4	3	5	6	5	50
Fraude à l'identité	3	7		2		1	2	2	6	1	1	1	26



2023

**FC Vol moyen de transport**

	Jan	Fév	Mar	Avr	Mai	Juin	Juil	Août	Sep	Oct	Nov	Déc	Total
Vol de voiture			1				1		1	1	1		5
Homejacking											1		1
Vol de vélomoteur			1			1	1						3
Vol de vélo	3	6	6	2	3	9	2	5	9	5	8	5	63

**FC Cambriolage**

	Jan	Fév	Mar	Avr	Mai	Juin	Juil	Août	Sep	Oct	Nov	Déc	Total
Cambriolage dans habitation	12	8	7	5	7	4	12	6	2	7	10	8	88
Cambriolage ds entreprise ou commerce		1	2	1		2		2		2	1		11
Cambriolage ds service public ou bâtiment administ											1	1	2
Vol au bétail											1		1
Cambriolage dans bâtiment (total)	12	9	9	6	7	6	12	8	2	9	12	9	101



### FC Vol autre

	Jan	Fév	Mar	Avr	Mai	Juin	Juil	Août	Sep	Oct	Nov	Déc	Total
Vol avec violence sans arme	1	1	2	1	4	1	3			3	2	1	19
Vol dans ou sur un véhicule	1		1	1	1	1	1	1	3	5	3	4	22
Vol d'armes et explosifs						1							1
Vol à l'arraché										1			1
Vol à la tire			1	1		1					1	1	5
Vol à l'étalage	2	1	9	2	2	7	4	1	4	2	2	7	43
Vol par ruse		1	1		1		1				1		5
Vol de métaux		1						2					3
Vol sur les chantiers		1			1	1		1		1	2		7
Vol d'animaux				1									1
Vol de cargaison									1				1

### Criminalité ICT

	Jan	Fév	Mar	Avr	Mai	Juin	Juil	Août	Sep	Oct	Nov	Déc	Total
Fraude de cartes de paiements	2		1		2	1						1	7
Phishing	9	4	8	6	5	8	14	6	6	7	12	6	91
Ransomware							1		1				2

### FC Autre

	Jan	Fév	Mar	Avr	Mai	Juin	Juil	Août	Sep	Oct	Nov	Déc	Total
Violence contre les métiers d'intérêt général	3				1	1	1		1		1		8
Graffiti						1	2						3
Dégradation de voiture	4	4	4	4	10	10	2	3	11	12	6	12	82
Rixe au couteau	1				2					1			4



**PH Violence intrafamiliale (VIF)**

	Jan	Fév	Mar	Avr	Mai	Juin	Juil	Août	Sep	Oct	Nov	Déc	Total
VIF: physique, dans le couple	10	1	5	7	8	9	5	4	7	6	7	10	79
VIF: physique, envers des descendants	2	1	2	2	3	3	3	4	2	3	1	4	30
VIF: physique, envers d'autres membres	1	3	2	4	5	5	2	3	1	2		1	29
VIF: sexuelle, dans le couple	1					1	1						3
VIF: sexuelle, envers des descendants	1				1	1							3
VIF: psychique, dans le couple	10	5	1	6		3	6	2	9	11	6	5	64
VIF: psychique, envers des descendants	1	2		1	4	1		2		5	3	2	21
VIF: psychique, envers d'autres membres				1	2	2	3		2		2	1	13
VIF: économique, dans le couple	1		1			1				1	1	1	6
VIF: économique, envers des descendants			1							1		1	3
VIF: économique, envers d'autres membres			1	2	1							1	5

**PH Hormones et dopage**

	Mar	Mai	Total
Dopage humain	1	1	2

**PH Drogues**

	Jan	Fév	Mar	Avr	Mai	Juin	Août	Sep	Oct	Nov	Déc	Total
Vente de cocaïne			2	1	1		1			1	1	7
Import-export de cocaïne									1			1
Import-export de drogues synthétiques		1										1
Vente de drogues synthétiques		1	1	1			2	1	1	1		8
Production de cannabis (culture)				1		1						2
Vente de cannabis en grande quantité			1									1
Vente-traffic d héroïne	1											1



### PH Trafic d'armes

	Mai	Total
Commerce et production d'arme non à feu	1	1

### PH Traite des êtres humains

	Jan	Fév	Juil	Total
TEH - exploitation sexuelle	1	2	1	4

### PH Violence dans l'espace public

	Jan	Fév	Mar	Avr	Mai	Juin	Juil	Août	Sep	Oct	Nov	Déc	Total
Violence physique (transport public)		1	1										2
Violence physique (voie publique)	7	2		2	8	6	3	3	5	3	4	1	44
Violence physique (autre endroit public)	1				1	1	1		1			2	7
Violence physique (endroit accessible au public)	3		1	1		2	4		2	2	3	1	19
Violence sexuelle (voie publique)							1						1
Violence sexuelle (endroit accessible au public)	1			1	1	2		2			2		9
Violence psychique (transport public)			1										1
Violence psychique (voie publique)	2	2		3	3	3	3	3	1	2	3	1	26
Violence psychique (autre endroit public)	2				1								3
Violence psychique (endroit accessible au public)	2	1		1		1	3	1			2		11
Vol avec violence sans arme (transport public)										1			1
Vol avec violence sans arme (voie publique)						1	1						2
Vol avec violence sans arme (autre endroit public)							1						1

### PH Autre

	Jan	Fév	Mar	Avr	Mai	Juin	Juil	Août	Sep	Oct	Nov	Déc	Total
Cyberharcèlement		5	1	6	1	4	5	6	6	3	10	6	53
Fraude à l'identité	4	1	3	2	5	7	5	2	5	5	3	1	43

# ***STATISTIQUES POLICIERES DE CRIMINALITE***

---

*LIEU DE PERPETRATION: COMMUNE*

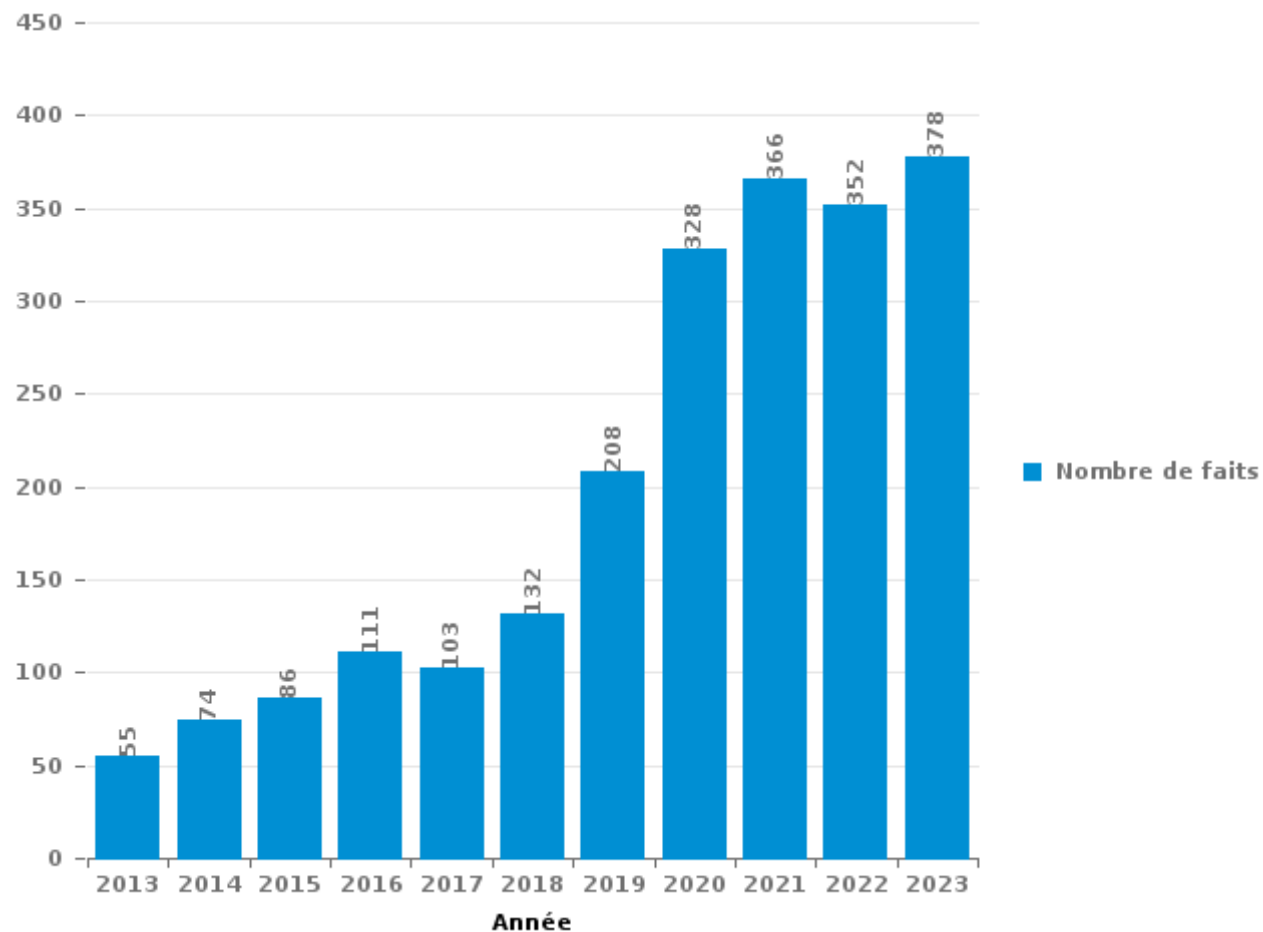
**Beringen**

***PARTIE III : ICT***



**Beringen**

Nombre total de délits avec un élément ICT/online, depuis 2013





Criminalité ICT/online au sens strict

Infractions (exhaustif)

	2013	2014	2015	2016	2017	2018	2019	2020	2021	2022	2023
Code pénal social: Infr. contre foi publique en droit pénal social: Faux en informatique											1
Criminalité informatique: Faux en informatique:	1	2		1	1	1	2	36	136	131	148
Criminalité informatique: Fraude informatique:	15	10	34	25	24	43	95	153	164	163	168
Criminalité informatique: Hacking:	2	11	7	7	1	7	11	18	15	20	16
Criminalité informatique: Sabotage:			1			2	2	2	2	4	2
Infr. contre autres valeurs morales et sentiments: Violation de communication par particulier:				1	1	1					
Infr. contre l'autorité publique: Refus de coopération (informatique et télécom):										1	
<b>Total:</b>	<b>18</b>	<b>23</b>	<b>42</b>	<b>34</b>	<b>27</b>	<b>54</b>	<b>110</b>	<b>209</b>	<b>317</b>	<b>319</b>	<b>335</b>

Figures criminelles (à considérer spécifiquement – ne pas additionner avec d'autres éléments – risque de double comptage!)

	2013	2014	2015	2016	2017	2018	2019	2020	2021	2022	2023
Fraude de cartes de paiements	11	5	11	18	11	6	9	15	12	4	7
Phishing		3			4	18	51	101	110	102	91
Ransomware						1	1	1			2
Shouldersurfing				3	3	1	1			1	
Skimming	2	1	5	5	3	2	4	3			





## Criminalité ICT/online au sens large

Infractions (uniquement si code-fait existe)

	2013	2014	2015	2016	2017	2018	2019	2020	2021	2022	2023
Armes et explosifs: Autre: Vente par correspondance/internet d'arme à feu					1						
Fraude: Escroquerie: Fraude par internet	10	19	11	45	24	56	117	217	161	173	184
Infr. contre autres valeurs morales et sentiments: Cyberlokkig (leurre de mineur par ICT):					1			1			
Infr. contre la Sécurité de l'Etat: Terrorisme: Diffuser un message qui incite au terrorisme			2								
Infr. contre les moeurs: Grooming (contact par ICT avec mineur < 16 ans):					4	2	1				
Infr. contre les moeurs: Incitation à la débauche: Publicité par ICT pour débauche									4		
Infr. contre les moeurs: Pornographie infantine: Accès pornographie infantine via technologie									1		
Infr. contre les moeurs: Voyeurisme: Diffusion enregistrement nudité ou intimité					2	1	1	1	6	1	
<b>Total:</b>	<b>10</b>	<b>19</b>	<b>13</b>	<b>45</b>	<b>32</b>	<b>59</b>	<b>119</b>	<b>219</b>	<b>172</b>	<b>174</b>	<b>184</b>

Figures criminelles (à considérer spécifiquement – ne pas additionner avec d'autres éléments – risque de double comptage!)

	2013	2014	2015	2016	2017	2018	2019	2020	2021	2022	2023
Cyberharcèlement	16	29	26	19	34	35	30	27	44	50	53

# ***STATISTIQUES POLICIERES DE CRIMINALITE***

---

*LIEU DE PERPETRATION: COMMUNE*

**Beringen**

***PARTIE IV : DESTINATION LIEU***



**Beringen**

**Vol et extorsion**

	2000	2013	2014	2015	2016	2017	2018	2019	2020	2021	2022	2023
Habitation: maison	354	169	195	178	142	104	111	84	56	75	121	105
Magasin	68	65	70	72	79	70	78	57	53	46	63	61
Voie publique	157	55	60	53	52	36	56	54	33	38	47	44
Parking	89	34	36	21	19	19	38	22	11	21	20	10
Habitation: allée	51	24	34	27	23	14	20	27	7	19	15	13
Habitation: dépendances	47	18	24	24	21	13	28	16	15	22	17	12
Entreprise	31	19	25	26	16	27	18	12	16	18	17	10
Habitation: appartement	14	23	26	28	20	28	24	11	7	11	12	16
Horeca	41	26	21	11	17	8	7	3	8	4	12	2
Institution d'enseignement	31	19	11	12	7	8	15	6	6	6	15	9
Habitation: non précisée	6	15	15	15	14	9	17	10	3	6	8	21
Chantier	11	15	19	17	10	12	11	10	12	2	6	7
Emplacement de vélo	1	3	2	9	9	9	18	14	4	18	22	21
Inconnue	16	2	11	13	8	7	11	14	10	8	13	8
Autre	8	6	14	20	16	9	5	12	10	11	4	5
Habitation: garage	18	21	16	10	11	6	15	3	9	4	4	3
Culture et loisirs	9	12	14	6	13	9	16	6	8	7	11	4
Station de bus / métro et gare de chemin de fer		3	15	7	13	16	11	9	2	8	9	6
Terrain	11	6	7	16	7	6	10	6	5	10	5	4
Infrastructure sportive	5	12	16	7	13	7	8	2	1	2	8	10
Arrêt de bus / tram	1	15	13	8	12	7	2	5	3	2	3	4
Station essence	15	12	15	8	2	7	3	1	2	3	3	
Maison de repos		4	4	1	5	7	2	8		3	2	6
Service	5	5	2	6	4	4	5	3	1	1	2	
Service public	8	10	5	3	2	2	3	1		1		3
Cimetière		10	4	3	1	2	2	5	3	5	1	
Stade	12	5	4	2	1		5	1		1	1	
Edifice religieux / lieu du culte	4	4	4	1	2	1	2	4			1	
Banque / institution financière	2	2	2	2	4	3	2	1		1		3
Moyen de transport: camion		1	4	2	2		1		3		2	2
Médecin / dentiste / pharmacien	3	1	1	4	1	1	1	1	1			1
Bâtiment administratif	4	1	2	2				1		1		2
Moyen de transport: autobus / autocar	3		2		1		2		1		2	1
Moyen de transport: voiture	2	1	2	2	1			2		1		1
Habitation: autre	1		2	1			1	2	3	1		
Moyen de transport: autre		1				1		1		2	2	1
Guichet automatique						1						3
Aéroport			1		1			1				
Moyen de transport: train / tram / métro										1	1	
Eaux intérieures et maritimes	1											
Maison de débauche	1											
<b>Total</b>	<b>1.030</b>	<b>619</b>	<b>698</b>	<b>617</b>	<b>549</b>	<b>453</b>	<b>548</b>	<b>415</b>	<b>293</b>	<b>359</b>	<b>449</b>	<b>398</b>

FPF/DGR/DRI/BIPOL - Statistiques policières de criminalité (date de clôture: 19/04/2024)  
 Les données pour les années 2001 jusqu'à 2012 ne sont plus publiées mais restent disponibles sur demande auprès du service BIPOL.



**Beringen**

**Dégradation de la propriété**

	2000	2013	2014	2015	2016	2017	2018	2019	2020	2021	2022	2023
Habitation: résidence principale	58	49	44	45	43	55	67	53	41	49	58	65
Voie publique	68	52	38	56	48	42	61	33	31	33	48	63
Parking	22	22	26	20	27	25	26	25	18	21	13	30
Habitation: allée	19	16	19	10	21	19	11	15	6	12	6	8
Institution d'enseignement	24	7	11	7	9	7	3	10	4	6	9	16
Culture et loisirs	7	15	11	8	16	6	4	9	7	10	8	7
Terrain	6	7	6	11	8	5	11	3	3	7	10	4
Habitation: non précisée	3	16	4	8	6	7	6	10	4	3	4	5
Habitation: jardin	10	8	11	6	5	7	6	4	5	3	1	1
Arrêt de bus / tram		7	9	15	14	5	6	4	1	1	2	
Autre	2	2	9	11	3	6	6	4	1	7	5	8
Inconnue	7	6	10	4	2	3	3	10	3	3	3	4
Magasin	4	2	4	6	5	2	2		2	3	2	6
Habitation: garage	4	4	2	3	7	4	2	3	2	3	1	1
Entreprise	6	5	3	4	1	3	1	1	3	2	1	5
Service public	5	4	1	2	6	1	4		2	1	1	1
Habitation: dépendances	3	5	2	1	2	2	1	4	2	2		3
Infrastructure sportive	4	3	5	1	3	1	1		1	2	3	3
Horeca	6		2	3	3	1	2	2	1		2	2
Cimetière	1	1	3	2	1	1		2	3	3	1	4
Edifice religieux / lieu du culte	1	4	2	1	2	2	1	2	1	3		2
Moyen de transport: voiture	2		1	3	2		1	6	3	1	1	1
Bureau de police		1	4	1	4	1	1	2		1	4	
Bâtiment administratif	6				2			1		1	5	
Habitation: résidence secondaire	1				1	3	2	1	4	1	1	
Chantier		1	1	5		1			3	1	1	
Station essence	2	1	2		2	1	1	1	1		1	
Stade		3	1		1		1			1	3	1
Station de bus / métro et gare de chemin de fer			3	1	3	1	2				1	
Emplacement de vélo	1		1	1		2			1	1		3
Service	1				1	1	3			2		2
Moyen de transport: autre				3				2	2	1		
Banque / institution financière				1			2	1		1	2	
Maison de repos			1				1	3				
Médecin / dentiste / pharmacien					1				1			1
Aéroport			2									
Eaux intérieures et maritimes	1								1			
<b>Total</b>	<b>274</b>	<b>241</b>	<b>238</b>	<b>239</b>	<b>249</b>	<b>214</b>	<b>238</b>	<b>211</b>	<b>157</b>	<b>185</b>	<b>197</b>	<b>246</b>



**Beringen**

**Infractions contre l'intégrité physique**

	2000	2013	2014	2015	2016	2017	2018	2019	2020	2021	2022	2023
Habitation	61	110	116	119	121	112	163	148	123	106	117	150
Voie publique	33	40	41	37	50	43	53	56	44	48	42	64
Horeca	10	7	11	6	10	5	7	9	7	8	6	6
Institution d'enseignement	5	11	5	4	5	3	9	5	8	8	10	18
Parking	5	6	5	6	7	5	18	7	4	7	4	4
Habitation: allée	5	3	8	4	8	9	7	7	4	4	4	
Culture et loisirs		6	4	4	1	3	6	3	1	1	5	2
Habitation: jardin	2	1	1	2	3	4	4	4	2	3	2	3
Inconnue	4	3	6	1	2	1	1	3	1	1	3	2
Terrain	4	2	3	4	1		2	1	1	1	4	3
Magasin	2		2	2	2	2	3	3	2	4	1	1
Arrêt de bus / tram		2	3	1	1	1	3	2	4		2	1
Autre	2	3	1	2	3	2	2	1			1	3
Entreprise	1	2	1	1	3		3	1	2	1	3	1
Infrastructure sportive	1	1	2	3		2		3		2	2	
Bureau de police		1		2	4	1			1	2	2	1
Moyen de transport: autre			2		3		2	2		1	1	1
Service public	2	1	1			1		3	1	2		
Station essence	1	1		1	1	1	2			1		
Stade	2	1	1	1	1							1
Maison de repos						1		1		1	2	1
Moyen de transport: autobus / autocar		1	1		1		2			1		
Station de bus / métro et gare de chemin de fer						1			1		2	1
Service			1		1		1					1
Edifice religieux / lieu du culte				1	2							
Aéroport			1									
Maison de débauche		1										
Médecin / dentiste / pharmacien									1			
<b>Total</b>	<b>140</b>	<b>203</b>	<b>216</b>	<b>201</b>	<b>230</b>	<b>197</b>	<b>288</b>	<b>259</b>	<b>207</b>	<b>202</b>	<b>213</b>	<b>264</b>

# ***STATISTIQUES POLICIERES DE CRIMINALITE***

---

*LIEU DE PERPETRATION: COMMUNE*

**Beringen**

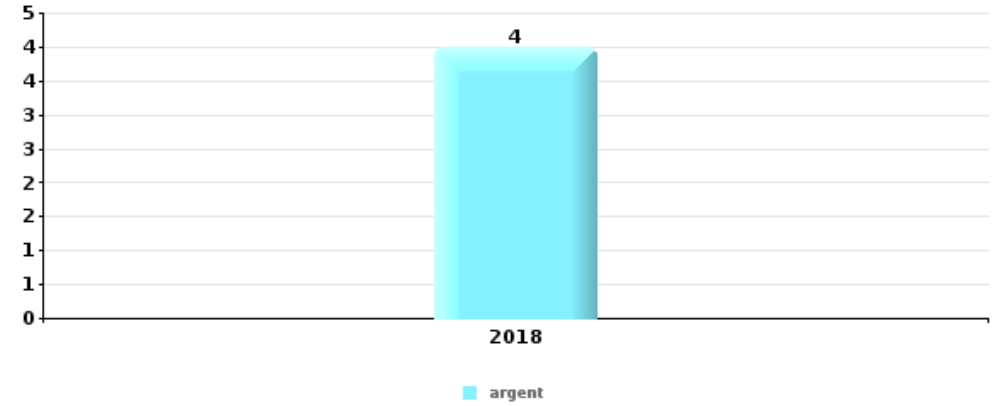
***PARTIE V : OBJETS ET MOYENS DE TRANSPORT***



**Beringen**

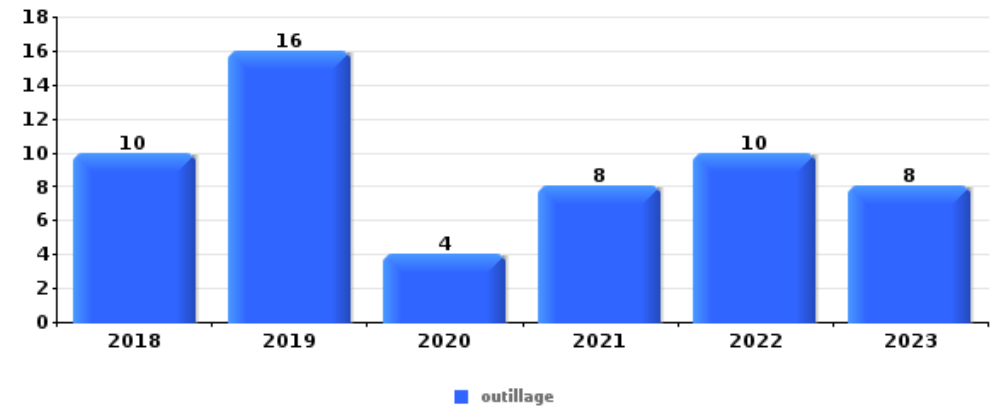
**Vol à main armée**

Top 5 Objets volés (sbd nombre de faits)		2018	2019	2020	2021	2022	2023
1	argent	4					
2	alimentation	1				1	
2	autre document officiel	2					
2	coffre-fort / coffret (argent) / caisse	2					
2	multimédia	1				1	



**Vol dans ou sur un véhicule**

Top 5 Objets volés (sbd nombre de faits)		2018	2019	2020	2021	2022	2023
1	outillage	10	16	4	8	10	8
2	argent	3	5	3	5	2	3
2	pièce de moyen de transport	3	4	1	4	5	4
4	matériaux de construction / de chantier	3	4	1	1	4	2
5	ordinateur et accessoires	2	6	1	4	1	

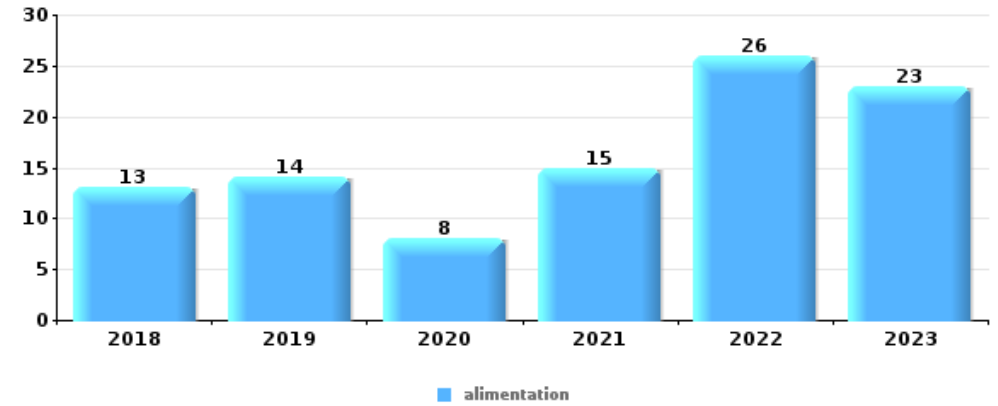




Vol à l'étalage

Top 5 Objets volés (sbd nombre de faits)

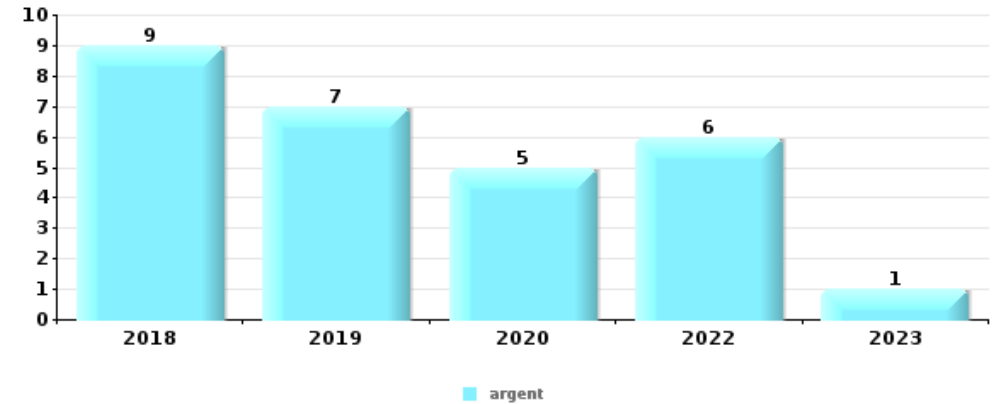
		2018	2019	2020	2021	2022	2023
1	alimentation	13	14	8	15	26	23
2	tabac	19	14	5	4	6	7
3	parfum / produit de beauté	8	2	4	1	5	5
4	vêtement	2	3	8	5	1	4
5	bijouterie / montre	3	5	6	1	4	1



Cambrilage ds entreprise ou commerce

Top 5 Objets volés (sbd nombre de faits)

		2018	2019	2020	2021	2022	2023
1	argent	9	7	5		6	1
2	alimentation	2		1	2	3	1
3	coffre-fort / coffret (argent) / caisse	2		2		4	
3	tabac	2	2	1	2		1
5	bijouterie / montre	1	2	2	1		
5	métaux			2	2		2



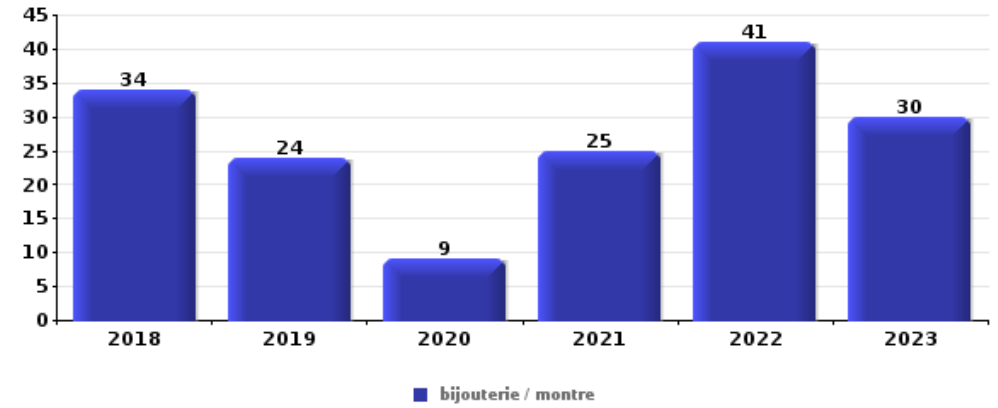




**Cambriolage dans habitation**

Top 5 Objets volés (sbd nombre de faits)

	2018	2019	2020	2021	2022	2023
<b>1 bijouterie / montre</b>	34	24	9	25	41	30
<b>2 argent</b>	24	24	5	19	30	26
<b>3 ordinateur et accessoires</b>	13	10	5	2	6	2
<b>4 multimédia</b>	7	12	3	2	8	5
<b>5 vêtement</b>	8	9	2	4	6	7



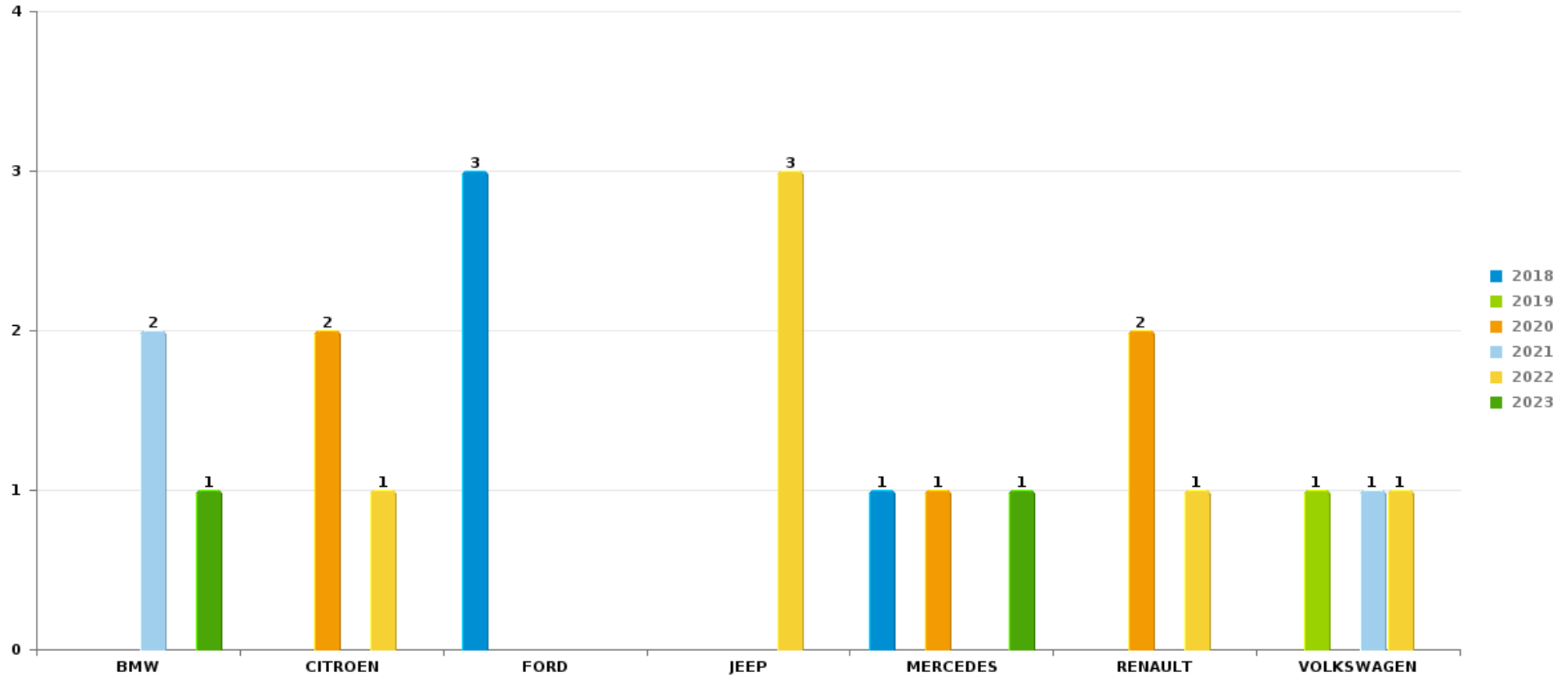
*Remarque: en ce qui concerne les objets, aucun total n'est reproduit étant donné que plusieurs objets peuvent avoir été volés lors d'un même fait.*



Beringen

Vol de voiture

Nombre de voitures volées par marque (Top 5)



# ***STATISTIQUES POLICIERES DE CRIMINALITE***

---

***LIEU DE PERPETRATION: COMMUNE***

**Beringen**

***PARTIE VI : SUSPECTS***



## Partie 1: Niveau FAITS (comptage du nombre de faits pour lesquels un certain type de suspect est impliqué)

### 1.1. Nombre d'infractions selon le sexe des suspects identifiés (par catégorie principale)

Étant donné que, tant un suspect identifié masculin qu'un suspect identifié féminin peuvent être impliqués lors d'un même fait, il est possible que la somme des colonnes «Hommes» et «Femmes» soit supérieure à la valeur de la colonne «Total...» (voir également la note méthodologique)

#### Berlingen

2023

Catégorie principale / Sexe	Nombre total de faits avec au moins 1 suspect	Hommes	%	Femmes	%
Drogues	270	245	90,7%	28	10,4%
Infr. contre l'intégrité physique	103	92	89,3%	26	25,2%
Vol et extorsion	79	60	75,9%	23	29,1%
Registre de population	57	50	87,7%	13	22,8%
Armes et explosifs	45	45	100,0%		
Fraude	43	33	76,7%	18	41,9%
Infr. contre la sécurité publique	38	36	94,7%	2	5,3%
Infr. contre autres valeurs morales et sentiments	35	30	85,7%	5	14,3%
Ivresse et alcool	35	29	82,9%	6	17,1%
Environnement	33	21	63,6%	14	42,4%
Protection de la jeunesse	33	19	57,6%	21	63,6%
Criminalité informatique	32	22	68,8%	12	37,5%
Dégradation de la propriété	28	23	82,1%	5	17,9%
Infr. contre l'autorité publique	21	18	85,7%	3	14,3%
Législation sur les étrangers	21	17	81,0%	4	19,0%
Infr. contre la foi publique	19	14	73,7%	5	26,3%

## CRIMINALITE ENREGISTREE: SUSPECTS



Catégorie principale / Sexe	Nombre total de faits avec au moins 1 suspect	Hommes	%	Femmes	%
Infr. contre les mœurs	8	8	100,0%		
Code pénal social	7	6	85,7%	1	14,3%
Infr. contre la famille	7			7	100,0%
Protection des revenus publics	7	6	85,7%	2	28,6%
Travail	6	5	83,3%	2	33,3%
Infr. contre la liberté individuelle	4	3	75,0%	1	25,0%
Hormones et dopage	3	3	100,0%		
Autres lois spéciales	1	1	100,0%		
Législation économique	1	1	100,0%	1	100,0%
Pratiques commerciales	1	1	100,0%		
<b>Total</b>	<b>937</b>	<b>788</b>	<b>84,1%</b>	<b>199</b>	<b>21,2%</b>



## 1.2. Nombre d'infractions selon le sexe des suspects identifiés (par figure criminelle)

Étant donné que, tant un suspect identifié masculin qu'un suspect identifié féminin peuvent être impliqués lors d'un même fait, il est possible que la somme des colonnes «Hommes» et «Femmes» soit supérieure à la valeur de la colonne «Total...» (voir également la note méthodologique)

### Beringen

2023

#### FC Vol moyen de transport

Figure criminelle / Sexe	Nombre total de faits avec au moins 1 suspect identifié	Hommes	%	Femmes	%
Vol de voiture	1	1	100,0%		
Vol de vélomoteur	1	1	100,0%		
Vol de vélo	5	4	80,0%	1	20,0%
Total	PA	PA	PA	PA	PA

#### FC Cambriolage

Figure criminelle / Sexe	Nombre total de faits avec au moins 1 suspect identifié	Hommes	%	Femmes	%
Cambriolage dans habitation	4	3	75,0%	1	25,0%
Cambriolage ds entreprise ou commerce	3	3	100,0%		
Cambriolage dans bâtiment (total)	7	6	85,7%	1	14,3%
Total	PA	PA	PA	PA	PA

## CRIMINALITE ENREGISTREE: SUSPECTS



### FC Vol autre

Figure criminelle / Sexe	Nombre total de faits avec au moins 1 suspect identifié	Hommes	%	Femmes	%
Vol avec violence sans arme	2	2	100,0%		
Vol dans ou sur un véhicule	1	1	100,0%		
Vol à l'étalage	38	26	68,4%	14	36,8%
Vol de métaux	1	1	100,0%		
Vol d'animaux	1			1	100,0%
<b>Total</b>	<b>PA</b>	<b>PA</b>	<b>PA</b>	<b>PA</b>	<b>PA</b>

### Criminalité ICT

Figure criminelle / Sexe	Nombre total de faits avec au moins 1 suspect identifié	Hommes	%	Femmes	%
Fraude de cartes de paiements	1			1	100,0%
Phishing	9	5	55,6%	4	44,4%
<b>Total</b>	<b>PA</b>	<b>PA</b>	<b>PA</b>	<b>PA</b>	<b>PA</b>

### FC Autre

Figure criminelle / Sexe	Nombre total de faits avec au moins 1 suspect identifié	Hommes	%	Femmes	%
Violence contre les métiers d'intérêt général	7	6	85,7%	1	14,3%
Dégradation de voiture	4	1	25,0%	3	75,0%
Rixe au couteau	4	2	50,0%	2	50,0%
<b>Total</b>	<b>PA</b>	<b>PA</b>	<b>PA</b>	<b>PA</b>	<b>PA</b>



**PH Violence intrafamiliale (VIF)**

Figure criminelle / Sexe	Nombre total de faits avec au moins 1 suspect identifié	Hommes	%	Femmes	%
VIF: physique, dans le couple	37	34	91,9%	15	40,5%
VIF: physique, envers des descendants	21	15	71,4%	10	47,6%
VIF: physique, envers d'autres membres	16	15	93,8%	2	12,5%
VIF: sexuelle, dans le couple	3	3	100,0%		
VIF: sexuelle, envers des descendants	2	2	100,0%		
VIF: psychique, dans le couple	23	15	65,2%	8	34,8%
VIF: psychique, envers des descendants	20	13	65,0%	11	55,0%
VIF: psychique, envers d'autres membres	13	9	69,2%	4	30,8%
VIF: économique, dans le couple	6	5	83,3%	1	16,7%
VIF: économique, envers des descendants	3	3	100,0%		
VIF: économique, envers d'autres membres	4	4	100,0%		
<b>Total</b>	<b>PA</b>	<b>PA</b>	<b>PA</b>	<b>PA</b>	<b>PA</b>

**PH Hormones et dopage**

Figure criminelle / Sexe	Nombre total de faits avec au moins 1 suspect identifié	Hommes	%
Dopage humain	2	2	100,0%
<b>Total</b>	<b>PA</b>	<b>PA</b>	<b>PA</b>



## CRIMINALITE ENREGISTREE: SUSPECTS



### PH Drogues

Figure criminelle / Sexe	Nombre total de faits avec au moins 1 suspect identifié	Hommes	%	Femmes	%
Vente de cocaïne	6	6	100,0%	1	16,7%
Import-export de drogues synthétiques	1			1	100,0%
Vente de drogues synthétiques	6	5	83,3%	2	33,3%
Production de cannabis (culture)	1	1	100,0%		
Vente de cannabis en grande quantité	1	1	100,0%		
Vente-traffic d'héroïne	1	1	100,0%		
<b>Total</b>	<b>PA</b>	<b>PA</b>	<b>PA</b>	<b>PA</b>	<b>PA</b>

### PH Trafic d'armes

Figure criminelle / Sexe	Nombre total de faits avec au moins 1 suspect identifié	Hommes	%
Commerce et production d'arme non à feu	1	1	100,0%
<b>Total</b>	<b>PA</b>	<b>PA</b>	<b>PA</b>



**PH Violence dans l'espace public**

Figure criminelle / Sexe	Nombre total de faits avec au moins 1 suspect identifié	Hommes	%	Femmes	%
Violence physique (voie publique)	17	15	88,2%	2	11,8%
Violence physique (autre endroit public)	4	4	100,0%		
Violence physique (endroit accessible au public)	13	13	100,0%		
Violence sexuelle (voie publique)	1	1	100,0%		
Violence sexuelle (endroit accessible au public)	5	5	100,0%		
Violence psychique (transport public)	1	1	100,0%		
Violence psychique (voie publique)	13	11	84,6%	2	15,4%
Violence psychique (autre endroit public)	3	3	100,0%		
Violence psychique (endroit accessible au public)	8	7	87,5%	1	12,5%
Vol avec violence sans arme (autre endroit public)	1	1	100,0%		
<b>Total</b>	<b>PA</b>	<b>PA</b>	<b>PA</b>	<b>PA</b>	<b>PA</b>

**PH Autre**

Figure criminelle / Sexe	Nombre total de faits avec au moins 1 suspect identifié	Hommes	%	Femmes	%
Cyberharcèlement	23	22	95,7%	1	4,3%
Fraude à l'identité	11	6	54,5%	5	45,5%
<b>Total</b>	<b>PA</b>	<b>PA</b>	<b>PA</b>	<b>PA</b>	<b>PA</b>



### 1.3. Nombre d'infractions selon l'âge des suspects identifiés (par catégorie principale)

Étant donné que, tant un suspect identifié mineur qu'un suspect identifié majeur peuvent être impliqués lors d'un même fait, il est possible que la somme des colonnes «Mineur» et «Majeur» soit supérieure à la valeur de la colonne «Total...» (voir également la note méthodologique)

#### Beringen

2023

Catégorie principale / Âge	Nombre total de faits avec au moins 1 suspect identifié	Mineur	%	Majeur	%
Drogues	270	10	3,7%	260	96,3%
Infr. contre l'intégrité physique	103	4	3,9%	100	97,1%
Vol et extorsion	79	7	8,9%	72	91,1%
Registre de population	57			57	100,0%
Armes et explosifs	45	3	6,7%	42	93,3%
Fraude	43	1	2,3%	43	100,0%
Infr. contre la sécurité publique	38	3	7,9%	36	94,7%
Infr. contre autres valeurs morales et sentiments	35	1	2,9%	34	97,1%
Ivresse et alcool	35			35	100,0%
Environnement	33	2	6,1%	32	97,0%
Protection de la jeunesse	33	14	42,4%	19	57,6%
Criminalité informatique	32			32	100,0%
Dégradation de la propriété	28	7	25,0%	21	75,0%
Infr. contre l'autorité publique	21			21	100,0%
Législation sur les étrangers	21			21	100,0%
Infr. contre la foi publique	19			19	100,0%
Infr. contre les moeurs	8	1	12,5%	7	87,5%
Code pénal social	7			7	100,0%
Infr. contre la famille	7			7	100,0%
Protection des revenus publics	7			7	100,0%
Travail	6			6	100,0%
Infr. contre la liberté individuelle	4			4	100,0%
Hormones et dopage	3			3	100,0%
Autres lois spéciales	1			1	100,0%
Législation économique	1			1	100,0%
Pratiques commerciales	1			1	100,0%
<b>Total</b>	<b>937</b>	<b>53</b>	<b>5,7%</b>	<b>888</b>	<b>94,8%</b>





## 1.4. Nombre d'infractions selon l'âge des suspects identifiés (par figure criminelle)

Étant donné que, tant un suspect identifié mineur qu'un suspect identifié majeur peuvent être impliqués lors d'un même fait, il est possible que la somme des colonnes «Mineur» et «Majeur» soit supérieure à la valeur de la colonne «Total...» (voir également la note méthodologique)

### Beringen

2023

#### FC Vol moyen de transport

Figure criminelle / Âge	Nombre total de faits avec au moins 1 suspect identifié	Majeur	%
Vol de voiture	1	1	100,0%
Vol de vélomoteur	1	1	100,0%
Vol de vélo	5	5	100,0%
<b>Total</b>	<b>PA</b>	<b>PA</b>	<b>PA</b>

#### FC Cambriolage

Figure criminelle / Âge	Nombre total de faits avec au moins 1 suspect identifié	Mineur	%	Majeur	%
Cambriolage dans habitation	4	1	25,0%	3	75,0%
Cambriolage ds entreprise ou commerce	3			3	100,0%
Cambriolage dans bâtiment (total)	7	1	14,3%	6	85,7%
<b>Total</b>	<b>PA</b>	<b>PA</b>	<b>PA</b>	<b>PA</b>	<b>PA</b>

#### FC Vol autre

Figure criminelle / Âge	Nombre total de faits avec au moins 1 suspect identifié	Mineur	%	Majeur	%
Vol avec violence sans arme	2	1	50,0%	1	50,0%
Vol dans ou sur un véhicule	1			1	100,0%
Vol à l'étalage	38	4	10,5%	34	89,5%
Vol de métaux	1			1	100,0%
Vol d'animaux	1			1	100,0%
<b>Total</b>	<b>PA</b>	<b>PA</b>	<b>PA</b>	<b>PA</b>	<b>PA</b>

## CRIMINALITE ENREGISTREE: SUSPECTS



### Criminalité ICT

Figure criminelle / Âge	Nombre total de faits avec au moins 1 suspect identifié	Majeur	%
Fraude de cartes de paiements	1	1	100,0%
Phishing	9	9	100,0%
<b>Total</b>	<b>PA</b>	<b>PA</b>	<b>PA</b>

### FC Autre

Figure criminelle / Âge	Nombre total de faits avec au moins 1 suspect identifié	Majeur	%
Violence contre les métiers d'intérêt général	7	7	100,0%
Dégradation de voiture	4	4	100,0%
Rixe au couteau	4	4	100,0%
<b>Total</b>	<b>PA</b>	<b>PA</b>	<b>PA</b>

### PH Violence intrafamiliale (VIF)

Figure criminelle / Âge	Nombre total de faits avec au moins 1 suspect identifié	Mineur	%	Majeur	%
VIF: physique, dans le couple	37			37	100,0%
VIF: physique, envers des descendants	21	1	4,8%	20	95,2%
VIF: physique, envers d'autres membres	16	2	12,5%	14	87,5%
VIF: sexuelle, dans le couple	3			3	100,0%
VIF: sexuelle, envers des descendants	2			2	100,0%
VIF: psychique, dans le couple	23			23	100,0%
VIF: psychique, envers des descendants	20			20	100,0%
VIF: psychique, envers d'autres membres	13	2	15,4%	11	84,6%
VIF: économique, dans le couple	6			6	100,0%
VIF: économique, envers des descendants	3			3	100,0%
VIF: économique, envers d'autres membres	4			4	100,0%
<b>Total</b>	<b>PA</b>	<b>PA</b>	<b>PA</b>	<b>PA</b>	<b>PA</b>

## CRIMINALITE ENREGISTREE: SUSPECTS



### PH Hormones et dopage

Figure criminelle / Âge	Nombre total de faits avec au moins 1 suspect identifié	Majeur	%
Dopage humain	2	2	100,0%
<b>Total</b>	<b>PA</b>	<b>PA</b>	<b>PA</b>

### PH Drogues

Figure criminelle / Âge	Nombre total de faits avec au moins 1 suspect identifié	Majeur	%
Vente de cocaïne	6	6	100,0%
Import-export de drogues synthétiques	1	1	100,0%
Vente de drogues synthétiques	6	6	100,0%
Production de cannabis (culture)	1	1	100,0%
Vente de cannabis en grande quantité	1	1	100,0%
Vente-traffic d héroïne	1	1	100,0%
<b>Total</b>	<b>PA</b>	<b>PA</b>	<b>PA</b>

### PH Trafic d'armes

Figure criminelle / Âge	Nombre total de faits avec au moins 1 suspect identifié	Majeur	%
Commerce et production d'arme non à feu	1	1	100,0%
<b>Total</b>	<b>PA</b>	<b>PA</b>	<b>PA</b>

## CRIMINALITE ENREGISTREE: SUSPECTS



### PH Violence dans l'espace public

Figure criminelle / Âge	Nombre total de faits avec au moins 1 suspect identifié	Mineur	%	Majeur	%
Violence physique (voie publique)	17			17	100,0%
Violence physique (autre endroit public)	4			4	100,0%
Violence physique (endroit accessible au public)	13			13	100,0%
Violence sexuelle (voie publique)	1			1	100,0%
Violence sexuelle (endroit accessible au public)	5	1	20,0%	4	80,0%
Violence psychique (transport public)	1			1	100,0%
Violence psychique (voie publique)	13	1	7,7%	12	92,3%
Violence psychique (autre endroit public)	3			3	100,0%
Violence psychique (endroit accessible au public)	8			8	100,0%
Vol avec violence sans arme (autre endroit public)	1	1	100,0%		
<b>Total</b>	<b>PA</b>	<b>PA</b>	<b>PA</b>	<b>PA</b>	<b>PA</b>

### PH Autre

Figure criminelle / Âge	Nombre total de faits avec au moins 1 suspect identifié	Mineur	%	Majeur	%
Cyberharcèlement	23	2	8,7%	21	91,3%
Fraude à l'identité	11			11	100,0%
<b>Total</b>	<b>PA</b>	<b>PA</b>	<b>PA</b>	<b>PA</b>	<b>PA</b>





## Partie 2: Niveau SUSPECTS-FAIT (comptage du nombre de combinaisons suspect-fait)

### 2.1. Nombre de suspects-fait selon le sexe des suspects identifiés (TOP 5 des catégories principales)

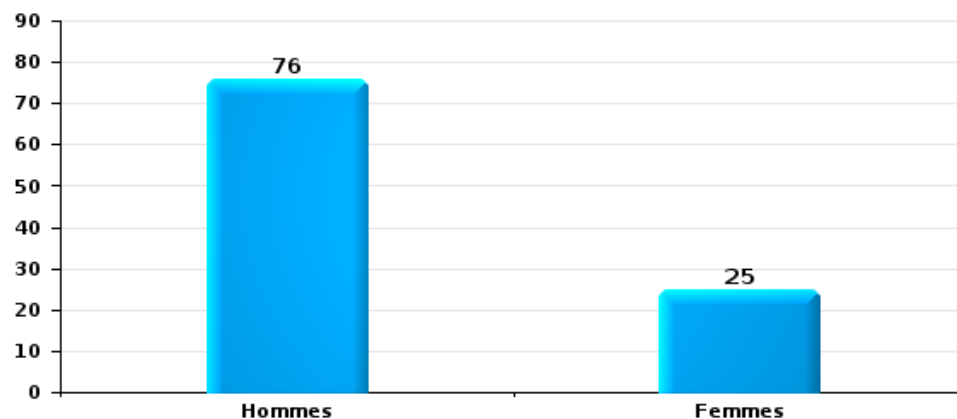
Lorsqu'un même suspect a commis plusieurs faits durant la période considérée, il est aussi comptabilisé plusieurs fois (voir également la note méthodologique)

#### Beringen

2023

#### Vol et extorsion

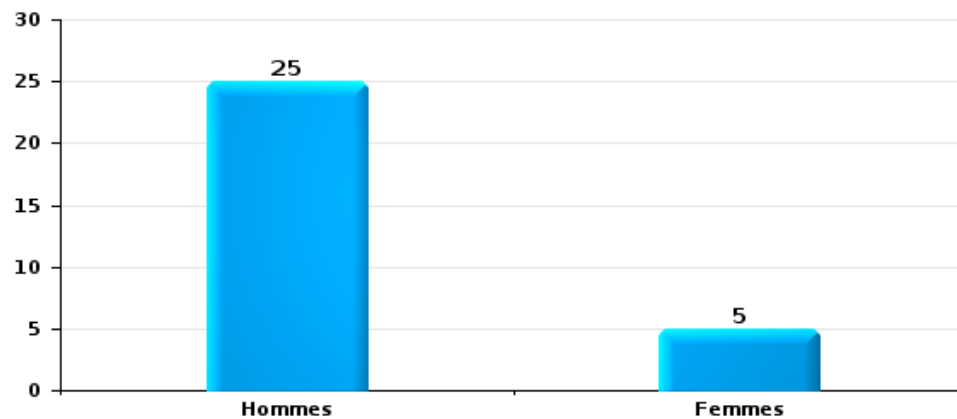
Nombre de suspects-fait selon le sexe





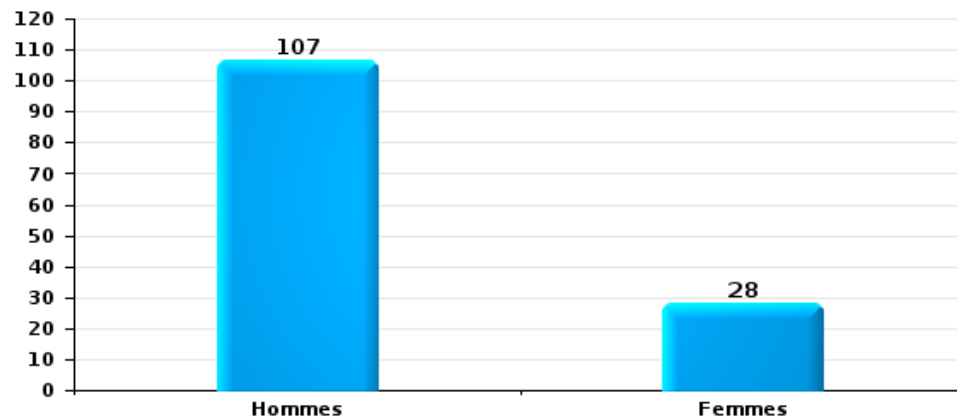
Dégradation de la propriété

Nombre de suspects-fait selon le sexe



Infr. contre l'intégrité physique

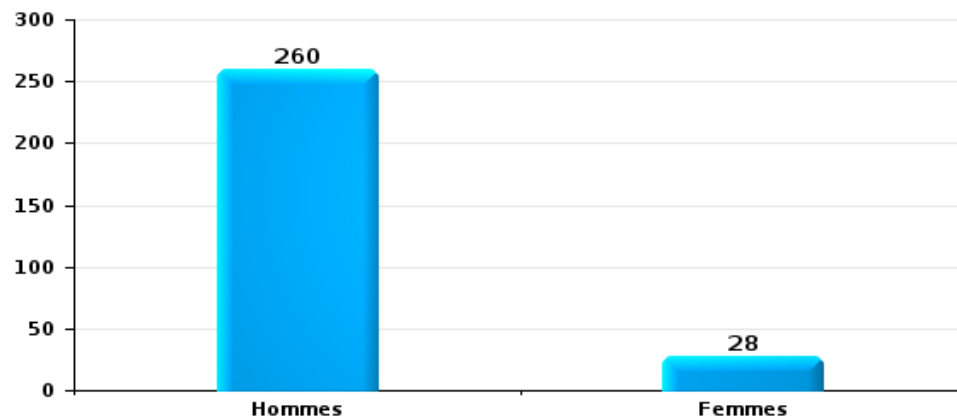
Nombre de suspects-fait selon le sexe





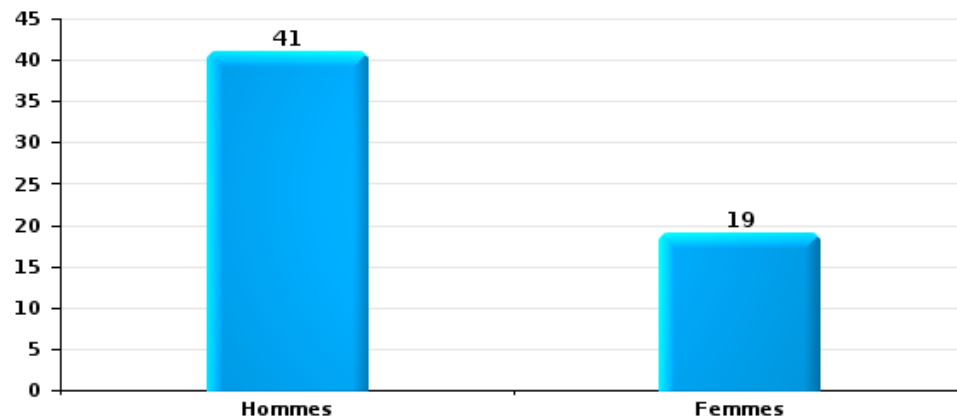
Drogues

Nombre de suspects-fait selon le sexe



Fraude

Nombre de suspects-fait selon le sexe





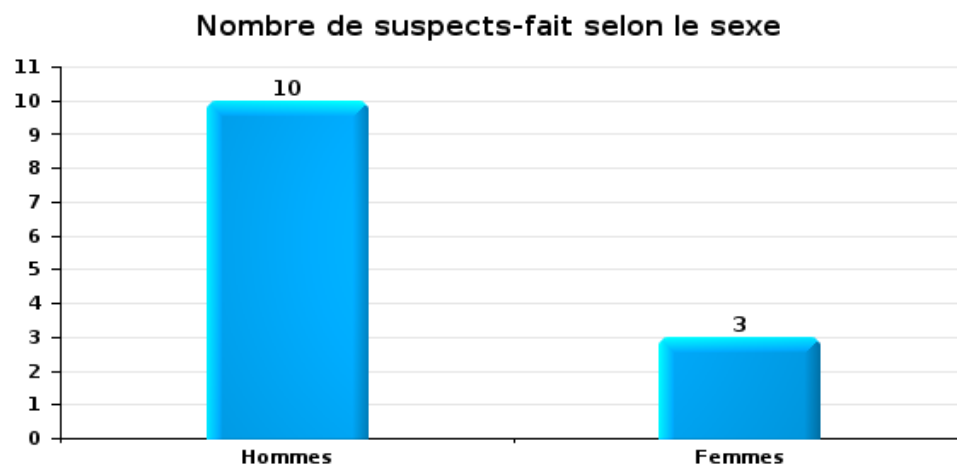
## 2.2. Nombre de suspects-fait selon le sexe des suspects identifiés (TOP 5 des figures criminelles)

Lorsqu'un même suspect a commis plusieurs faits durant la période considérée, il est aussi comptabilisé plusieurs fois (voir également la note méthodologique)

### Beringen

2023

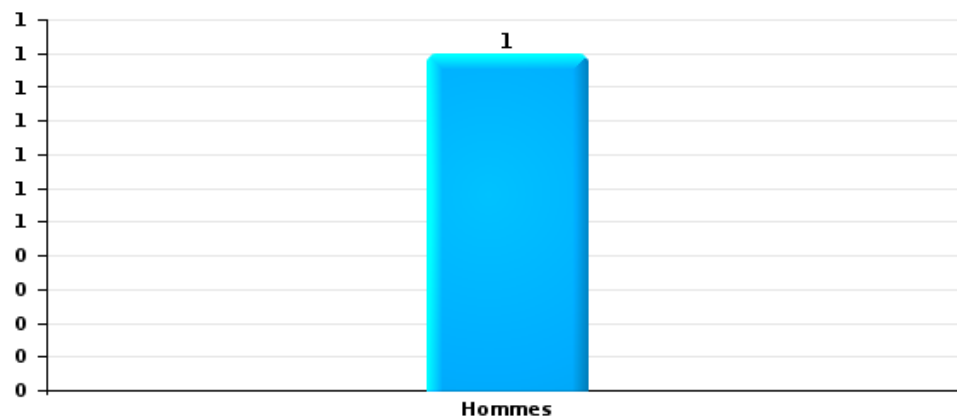
### Cambriolage dans bâtiment (total)





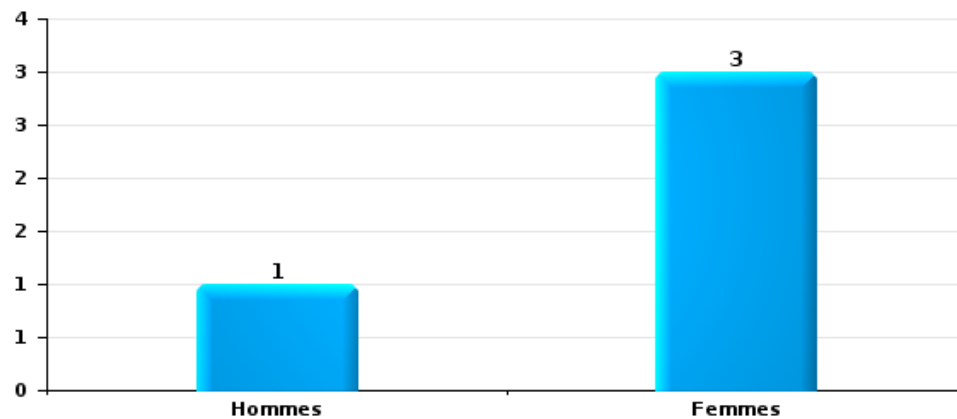
Vol dans ou sur un véhicule

Nombre de suspects-fait selon le sexe



Dégradation de voiture

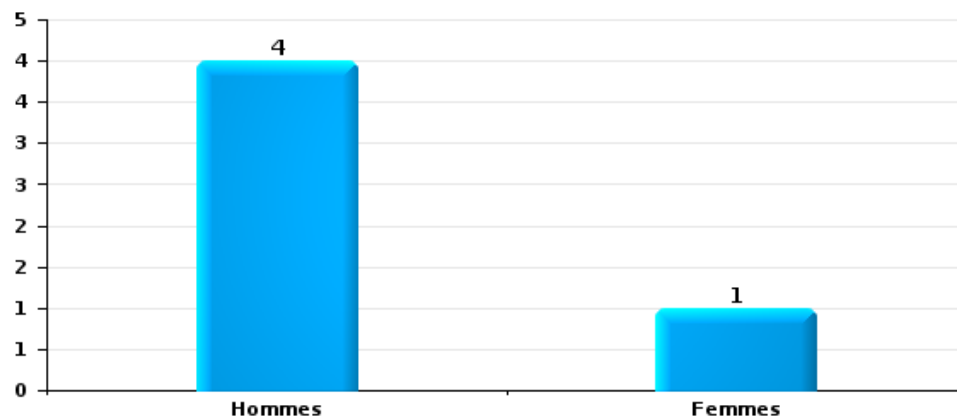
Nombre de suspects-fait selon le sexe





Vol de vélo

Nombre de suspects-fait selon le sexe





### 2.3. Nombre de suspects-fait selon l'âge des suspects identifiés (TOP 5 des catégories principales)

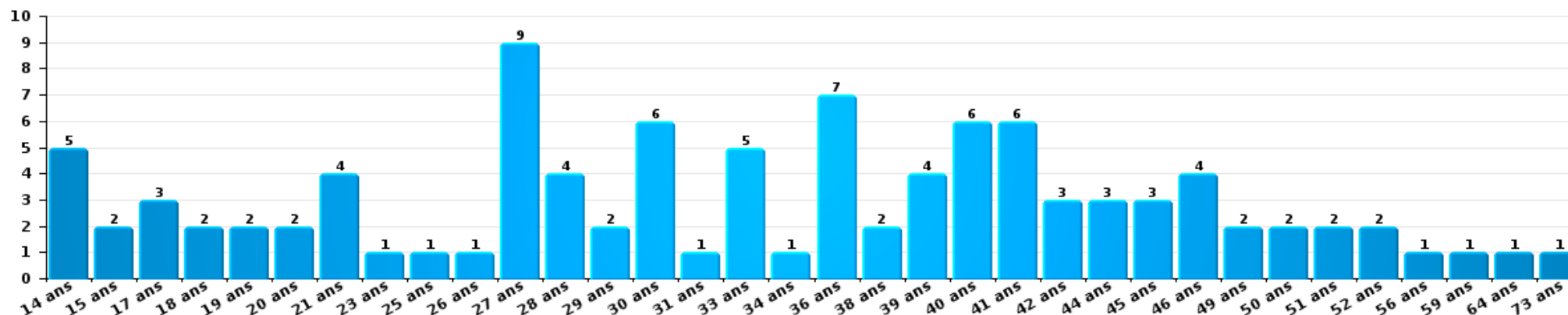
1) Lorsqu'un même suspect a commis plusieurs faits durant la période considérée, il est aussi comptabilisé plusieurs fois, qu'il ait le même âge ou non – 2) Les suspects au-dessous de 14 ans et à partir de 90 ans ne sont pas repris dans le tableau (voir également la note méthodologique)

#### Beringen

**2023**

#### Vol et extorsion

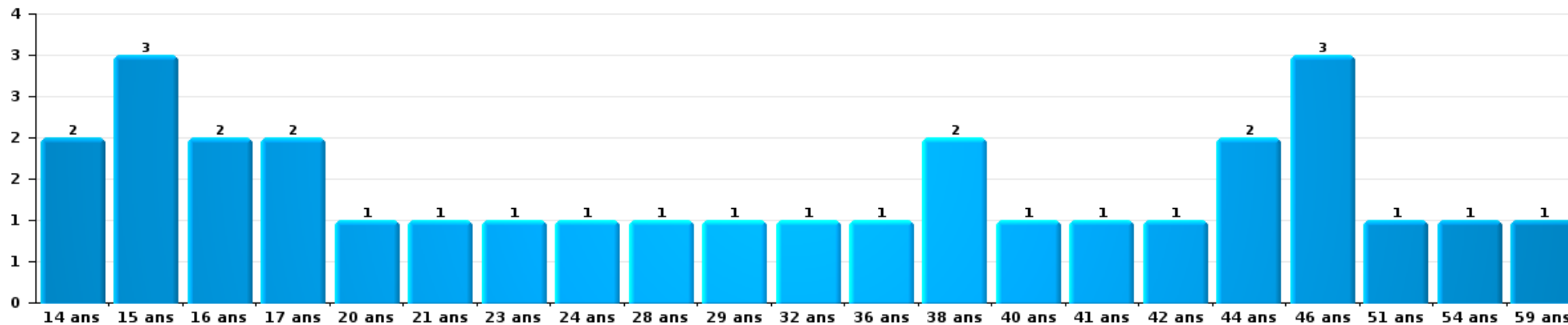
Nombre de suspects-fait par âge (chronologique)





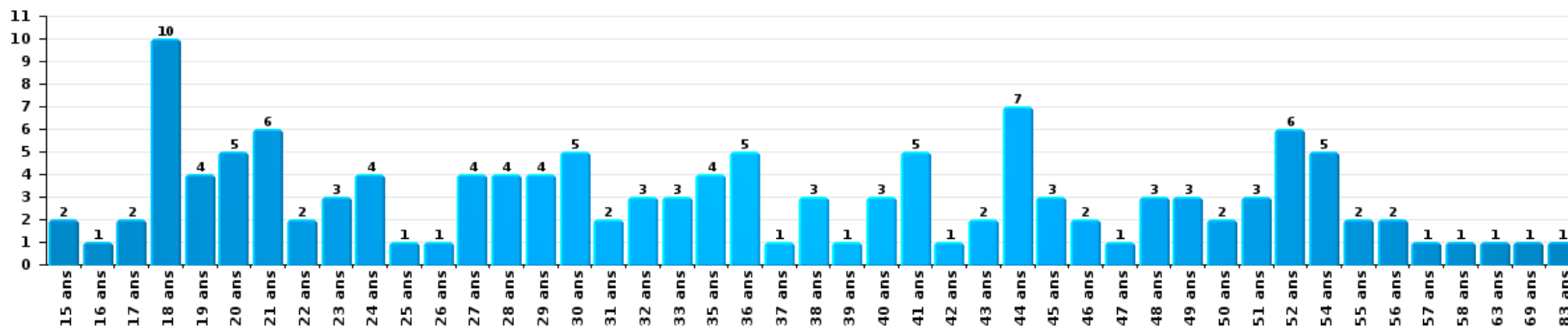
Dégradation de la propriété

Nombre de suspects-fait par âge (chronologique)



Infr. contre l'intégrité physique

Nombre de suspects-fait par âge (chronologique)

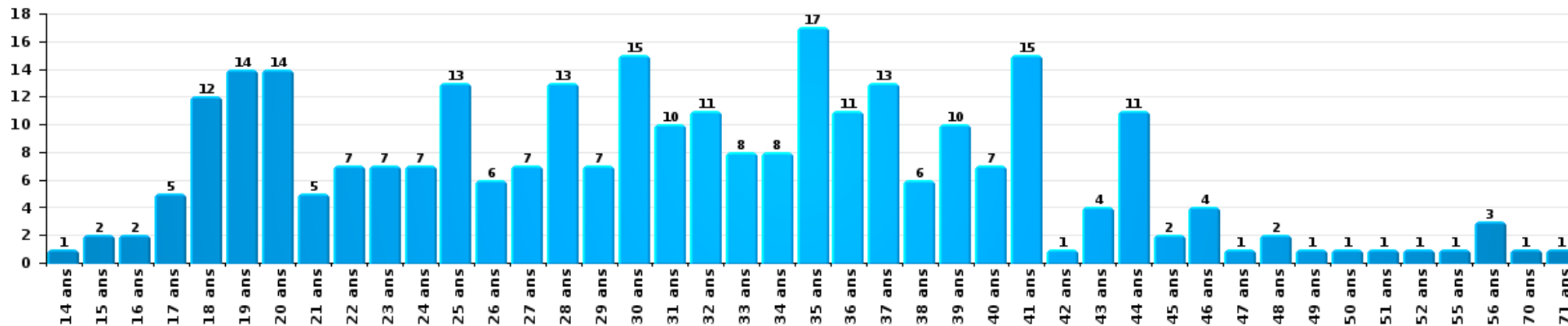






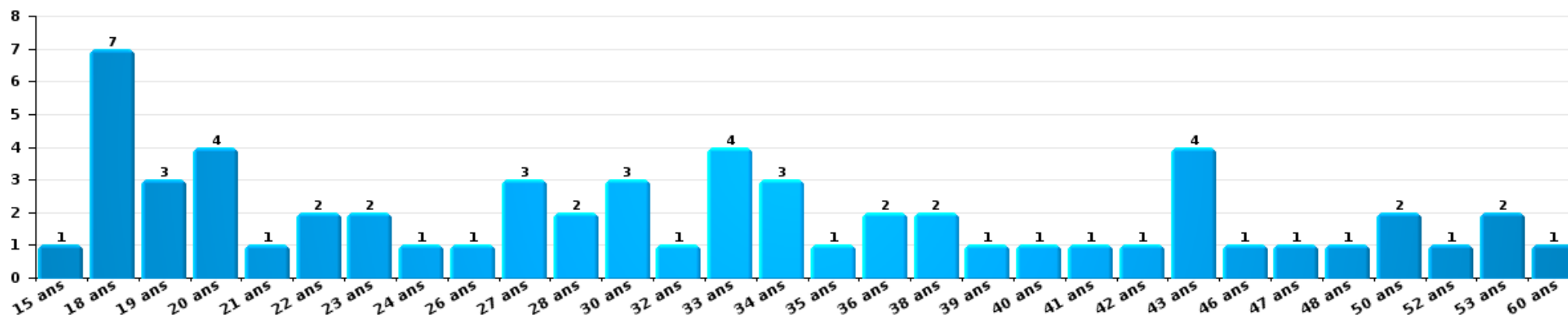
Drogues

Nombre de suspects-fait par âge (chronologique)



Fraude

Nombre de suspects-fait par âge (chronologique)





## 2.4. Nombre de suspects-fait selon l'âge des suspects identifiés (TOP 5 des figures criminelles)

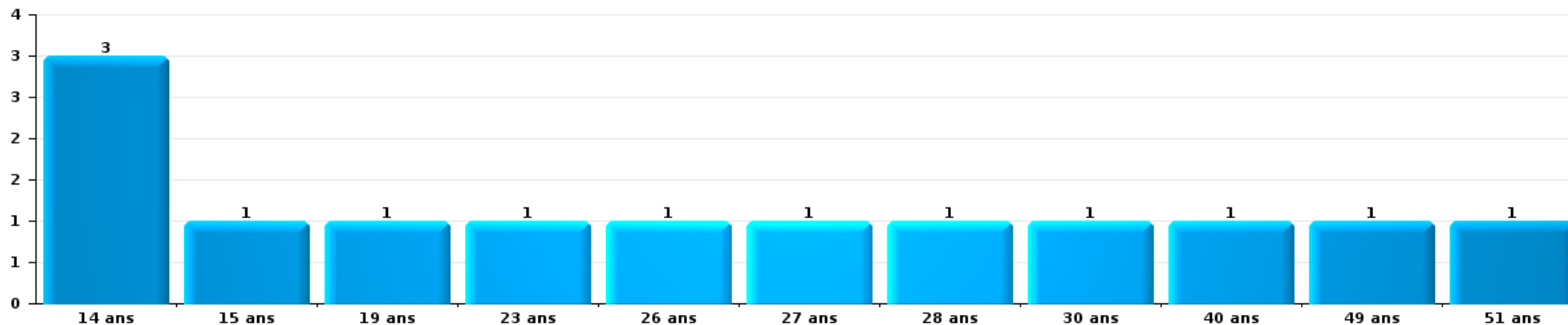
1) Lorsqu'un même suspect a commis plusieurs faits durant la période considérée, il est aussi comptabilisé plusieurs fois, qu'il ait le même âge ou non – 2) Les suspects au-dessous de 14 ans et à partir de 90 ans ne sont pas repris dans le tableau (voir également la note méthodologique)

### Beringen

2023

### Cambrilage dans bâtiment (total)

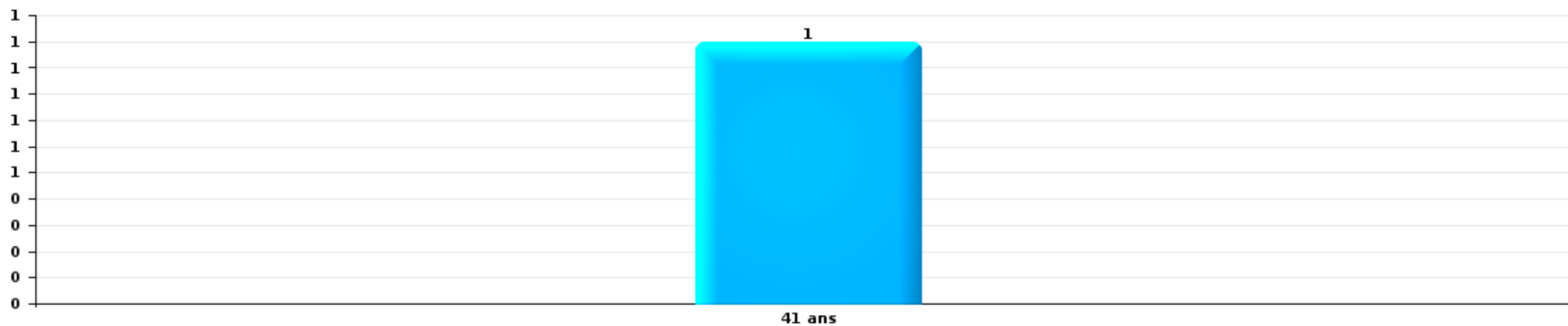
Nombre de suspects-fait par âge (chronologique)





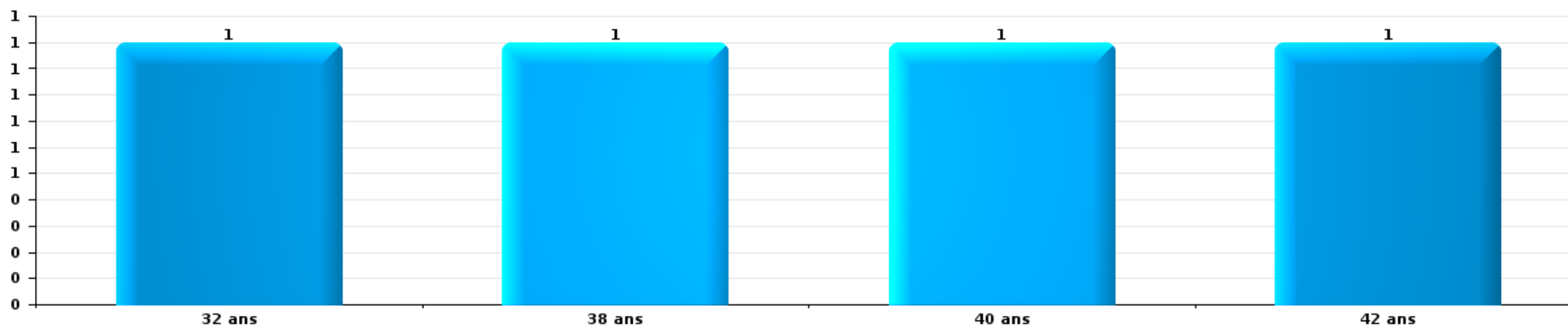
Vol dans ou sur un véhicule

Nombre de suspects-fait par âge (chronologique)



Dégradation de voiture

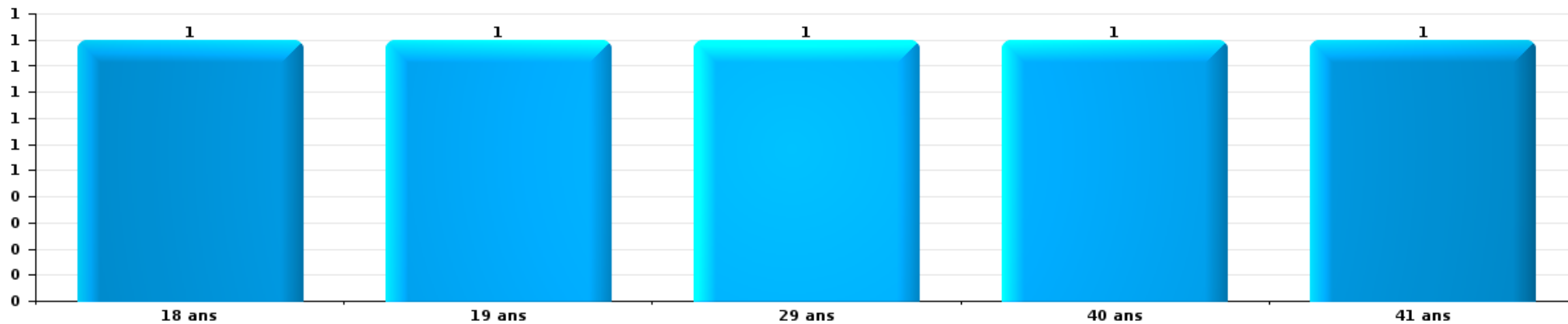
Nombre de suspects-fait par âge (chronologique)





Vol de vélo

Nombre de suspects-fait par âge (chronologique)



# ***STATISTIQUES POLICIERES DE CRIMINALITE***

---

***LIEU DE PERPETRATION: COMMUNE***

**Beringen**

***ANNEXE I: DETAIL PAR CATEGORIE DE DELIT  
CODE PENAL***

**Beringen**

**Infraction Code pénal**

**Infr. contre l'intégrité physique**

			2000	2013	2014	2015	2016	2017	2018	2019	2020	2021	2022	2023	
Assassinat	Empoisonnement (assassinat)	Tent.												2	
	Autres	Acc.	2												
		Tent.	1		1	1				1		1			1
		<b>Sous-total</b>	<b>3</b>		<b>1</b>	<b>1</b>				<b>1</b>		<b>1</b>			<b>3</b>
Meurtre	Parricide (meurtre)	Tent.								1					
	Infanticide (meurtre)	Tent.				1									
	Empoisonnement (meurtre)	Tent.									1			1	
	Non spécifié	Acc.										1			
		Tent.			1										
	Autres	Acc.									1			1	
		Tent.						1		3	3	1	3	2	3
	<b>Sous-total</b>			<b>1</b>	<b>3</b>	<b>4</b>	<b>2</b>		<b>3</b>	<b>5</b>	<b>3</b>	<b>3</b>	<b>3</b>	<b>4</b>	
Torture et maltraitance	Traitement inhumain	Acc.							1	1					
	Traitement dégradant	Acc.						1					1		
		<b>Sous-total</b>						<b>1</b>	<b>1</b>	<b>1</b>			<b>1</b>		
Coups et/ou blessures vol. en sphère familiale	Entre partenaires ou ex-partenaires	Acc.	24	61	71	58	94	71	100	96	79	68	89	76	
	Lors d'un différend familial en général	Acc.	23												
	Par les parents envers un mineur	Acc.	1	11	8	7	11	5	14	11	9	11	5	11	
	Envers les parents	Acc.		7	5	12	4	12	23	17	7	8	11	22	
	Envers d'autres ascendants directs ou collatéraux	Acc.			3	6	6	6	12	14	5	5	6	6	
	<b>Sous-total</b>	<b>48</b>	<b>79</b>	<b>87</b>	<b>83</b>	<b>115</b>	<b>94</b>	<b>149</b>	<b>138</b>	<b>100</b>	<b>92</b>	<b>111</b>	<b>115</b>		
Coups et/ou blessures vol. hors sphère familiale	Bagarres (=coups réciproques)	Acc.	12	30	41	32	36	33	42	37	20	20	19	32	
	Coups envers fonctionnaire de police	Acc.	1	3	3	3	10	1	6	2	8	7	5	6	
	Envers un mineur par une pers. ayant autorité	Acc.		2	3	3	2	2	2	3	5	4	1	1	
	Envers un mineur qualité de l'auteur inconnue	Acc.	3	11	7	7	8	3	8	5	8	6	9	11	
	Envers pers. vulnérable par pers. ayant autorité	Acc.		1									1		
	Envers pers. vulnérable (qualité auteur inconnue)	Acc.				1						1			
	Envers un mineur par cohabitant sans rel. Autorité	Acc.								1			2	4	
	Coups envers personnel transport public	Acc.				1	1				1			1	
	Coups envers personnel autre service public	Acc.		1			1	1		1	1				
	Coups envers profession médicale	Acc.		1				1			1				
	Coups envers personnel institut d'enseignement	Acc.		1				1	3	1			1	1	
	Non spécifié	Acc.	57	58	62	58	48	46	67	55	51	58	50	71	
		Tent.				1									
	<b>Sous-total</b>	<b>73</b>	<b>108</b>	<b>116</b>	<b>104</b>	<b>107</b>	<b>89</b>	<b>128</b>	<b>105</b>	<b>95</b>	<b>97</b>	<b>88</b>	<b>126</b>		
Abstention coupable	Acc.		1	1				1		2				1	
	<b>Sous-total</b>		<b>1</b>	<b>1</b>				<b>1</b>		<b>2</b>				<b>1</b>	

## Infr. contre l'intégrité physique

			2000	2013	2014	2015	2016	2017	2018	2019	2020	2021	2022	2023
Autres infr. volontaires. c/ l'intégrité phys.	Délaissement d'enfant ou personne vulnérable	Acc.							1		1			
	Abandon d'enfant dans le besoin	Acc.		1										
	Administration substances nuisibles	Acc.	1					1		1	1		2	2
	Entrave méchante à la circulation	Acc.		1	2	4	4	9	4	5	5	6	4	7
	Voies de faits et violences légères	Acc.	11	10	5	2	2	2	1	1	1	1	1	
	<b>Sous-total</b>		<b>12</b>	<b>12</b>	<b>7</b>	<b>6</b>	<b>6</b>	<b>12</b>	<b>6</b>	<b>7</b>	<b>8</b>	<b>7</b>	<b>7</b>	<b>9</b>
Infr. involontaires contre l'intégrité physique	Homicides involontaires	Acc.								1				
	Coups et/ou blessures involontaires	Acc.	3	2	1	3						3		3
	Morsure de chien	Acc.											3	3
	Non spécifié	Acc.	1											
	<b>Sous-total</b>		<b>4</b>	<b>2</b>	<b>1</b>	<b>3</b>				<b>1</b>		<b>3</b>	<b>3</b>	<b>6</b>
	<b>Total</b>		<b>140</b>	<b>203</b>	<b>216</b>	<b>201</b>	<b>230</b>	<b>197</b>	<b>288</b>	<b>259</b>	<b>207</b>	<b>202</b>	<b>213</b>	<b>264</b>

## Infr. contre la liberté individuelle

		2000	2013	2014	2015	2016	2017	2018	2019	2020	2021	2022	2023
Prise d'otages	Acc.				1								
	Sous-total				1								
Enlèvement de mineur ou personne vulnérable	Enlèvement parental Acc.			1	1	1				1	1		1
	Autre enlèvement Tent.	2											
		1	1						1				
	Sous-total	3	1	1	1	1			1	1	1		1
Détention par un particulier	Acc.	1	1	5	4	4	5	6	4	2	1	5	5
	Tent.				1		1						1
	Sous-total	1	1	5	5	4	6	6	4	2	1	5	6
	Total	4	2	6	7	5	6	6	5	3	2	5	7



**Infr. contre les mœurs**

			2000	2013	2014	2015	2016	2017	2018	2019	2020	2021	2022	2023
Viol n'ayant pas causé la mort	Victime < 10a	Acc.		2	1			2		1				
	Victime 10a - 14a	Acc.		2	1	2		3	1	2	3			
		Tent.					1							
	Victime 14a - 16a	Acc.	2	3			1	2	1	2	1	3	2	
	Victime 16a - 18a	Acc.		2						3	3	1	1	
	Victime majeure	Tent.	1	6	9	5	2	7	6	4	4	5	1	
		Sous-total	3	15	11	7	4	16	9	12	12	9	4	
Viol avec conséquence inconnue		Acc.						1					1	2
		Sous-total						1					1	2
Viol n'ayant pas causé la mort (nvCPS)	Victime < 16a	Acc.											1	2
	Victime 16a - 18a	Acc.											1	1
	Victime majeure	Acc.											1	8
		Sous-total											3	11
Attentat à la pudeur avec violence / menace	Victime < 16a	Acc.		1	1				2		1	5		
	Victime 16a - 18a	Acc.								1	1			
	Victime majeure	Acc.		1		4	2	3	2	3		2		
		Sous-total		2	1	4	2	3	4	4	2	7		
Attentat à la pudeur sans violence / menace	Victime < 16a	Acc.	5	11	4	6	2	7	4	2	6	4	1	1
		Tent.				1								
	Victime 16a - 18a	Acc.	1	2	1				1	1	2			
	Victime âge inconnu	Acc.		2	1	3		2	4	11	12	8		
		Sous-total	6	15	6	10	2	9	9	14	20	12	1	1
Attentat à la pudeur non spécifié		Acc.	1					1				1		
		Sous-total	1					1				1		
Atteinte intégrité sexuelle sans mort (nvCPS)	Victime < 16a	Acc.									1	1	2	1
	Victime 16a - 18a	Acc.											1	
	Victime majeure	Acc.									4	6	3	5
		Sous-total									5	7	6	6
Pornographie infantine	Détention	Acc.		4	1	2	2	3	2	7	8	4	1	
	Distribution	Acc.				1	2	2	4	11	5	9	1	
	Accès pornographie infantine via technologie	Acc.										1		
		Sous-total		4	1	3	4	5	6	18	13	14	2	
Pornographie		Acc.	2				1						2	
		Sous-total	2				1						2	

**Infr. contre les mœurs**

			2000	2013	2014	2015	2016	2017	2018	2019	2020	2021	2022	2023
Incitation à la débauche	Victime mineure	Acc.		4	2	1	2	2	1	1		3	1	
		Tent.								1				
	Age victime inconnu	Acc.										1		
	Publicité par ICT pour débauche	Acc.										4		
	Autre publicité pour débauche	Acc.										4		
	Non spécifié	Acc.	5											
	<b>Sous-total</b>		<b>5</b>	<b>4</b>	<b>2</b>	<b>1</b>	<b>2</b>	<b>2</b>	<b>1</b>	<b>2</b>		<b>12</b>	<b>1</b>	
Exploitation de la débauche d'autrui	Victime mineure	Acc.										5		
	Victime majeure	Acc.							1			5		
		<b>Sous-total</b>							<b>1</b>			<b>10</b>		
Outrage public aux bonnes mœurs	Actions (exhibitionnisme, etc.)	Acc.	5	3	3	9	1	2	4	4	3	3		
	Ecrits, images, objets	Acc.		3		2			1	5	9	2	1	
	Obscénités en public	Acc.								1				
	Exhibitionnisme (nvCPS)	Acc.												3
	Contenu pornographique extrême ou violent (nvCPS)	Acc.												1
	Non spécifié	Acc.								1				
		<b>Sous-total</b>	<b>5</b>	<b>6</b>	<b>3</b>	<b>9</b>	<b>3</b>	<b>2</b>	<b>5</b>	<b>11</b>	<b>12</b>	<b>5</b>	<b>1</b>	<b>4</b>
Voyeurisme	Observation/enregistrement de nudité ou intimité	Acc.				1			1	1	2	2	2	
	Diffusion enregistrement nudité ou intimité	Acc.						2	1	1	1	6	1	
		<b>Sous-total</b>				<b>1</b>	<b>2</b>	<b>2</b>	<b>2</b>	<b>2</b>	<b>3</b>	<b>8</b>	<b>3</b>	
Voyeurisme direct (nvCPS)	Victime < 16a	Acc.											1	1
	Victime majeure	Acc.											1	1
		<b>Sous-total</b>											<b>2</b>	<b>2</b>
Voyeurisme via moyen technique ou autre (nvCPS)	Victime 16a - 18a	Acc.											2	
	Victime majeure	Acc.											1	4
		<b>Sous-total</b>											<b>3</b>	<b>4</b>
Diffusion de contenu à caractère sexuel (nvCPS)	Victime majeure	Acc.												1
	<b>Sous-total</b>													<b>1</b>
Diffusion contenu sex. but méchant/lucrat. (nvCPS)	Victime < 16a	Acc.												1
		Tent.												1
	Victime 16a - 18a	Acc.												1
	Victime majeure	Acc.												12
		<b>Sous-total</b>												<b>1</b>
Grooming (contact par ICT avec mineur < 16 ans)		Acc.						4	2	1				
		<b>Sous-total</b>						<b>4</b>	<b>2</b>	<b>1</b>				
Grooming online - avec ICT (nvCPS)	Victime < 16a	Acc.											1	
		<b>Sous-total</b>											<b>1</b>	
Exploitation sexuelle mineurs-prostitution (nvCPS)	Incitation à la débauche/prostit. (nvCPS)	Acc.												3
	Exploitation sexuelle mineurs-indéterminé (nvCPS)	Acc.												1
		<b>Sous-total</b>												<b>4</b>

**Infr. contre les mœurs**

			2000	2013	2014	2015	2016	2017	2018	2019	2020	2021	2022	2023	
Images d'abus sexuels de mineurs (nvCPS)	Production/diffusion images abus sexuels (nvCPS)	Acc.													1
	Détention/acquisition images abus sexuels (nvCPS)	Acc.											1		
		Sous-total											1		1
		Total	22	46	24	34	19	45	39	64	67	85	32	51	

**Infr. contre autres valeurs morales et sentiments**

			2000	2013	2014	2015	2016	2017	2018	2019	2020	2021	2022	2023
Harcèlement	Harcèlement par téléphone (OLD)	Acc.	12											
		Acc.	7	32	35	29	30	45	40	44	48	64	69	70
		Tent.	1											
	Sous-total	20	32	35	29	30	45	40	44	48	64	69	70	
Violation de sépulture		Acc.	1					1	1					
		Sous-total	1					1	1					
Violation du secret professionnel		Acc.	1	1		1		1					1	
		Sous-total	1	1		1		1					1	
Atteinte à l'honneur	Calomnie et diffamation	Acc.	17	8	1	5	6	10	5	8	13	9	9	11
	Déclaration calomnieuse	Acc.	2			2	2			3		1		
	Imputation calomnieuse	Acc.	4	1		1	1	1	1	1	1			
	Divulgateur méchant	Acc.	1			1			1					1
	Injures (Délit)	Acc.		9	6	2	6	7	3	1	1	1	4	4
	Non spécifié	Acc.					1							
	Sous-total	24	18	7	11	16	18	10	13	15	11	13	16	
Vie privée	Violation de domicile par un particulier	Acc.	4	4	3	3	6	8	7	6	7	2	10	7
		Tent.	1											
	Violation du secret des lettres	Acc.			7	2					1			1
Sous-total	5	4	10	3	8	8	7	6	8	2	10	8		
Tapage nocturne		Acc.		1				2	1					
		Sous-total		1				2	1					
Violation de communication par particulier		Acc.				1	1	1						
		Sous-total				1	1	1						
Abus faiblesses de personnes		Acc.							2		1	1		
		Sous-total							2		1	1		
Vie privée mineur: publication de l'identité		Acc.						1						
		Sous-total						1						
Vie privée moeurs: publication identité victime		Acc.									1			1
		Sous-total									1			1
Cyberlokkig (leurre de mineur par ICT)		Acc.						1			1			
		Sous-total						1			1			
Occupation bien d'autrui (squatter)	Pénétrer / occuper / séjourner (bien non habité)	Acc.								1	1			
		Acc.												1
	Sous-total									1	1			1
Total			51	56	52	44	55	78	62	64	75	78	93	96

**Infr. relative au statut juridique de l'enfant**

			2000	2013	2014	2015	2016	2017	2018	2019	2020	2021	2022	2023
Non-représentation d'enfants	Par les parents	Acc.						2						1
		Sous-total						2						1
Non spécifié		Acc.		1										
		Sous-total		1										
			Total	1				2						1

## Vol et extorsion

			2000	2013	2014	2015	2016	2017	2018	2019	2020	2021	2022	2023
Vol avec circ. aggr.	Avec violence	Acc.	13	5	6	5	5	5	4	1	3	3	7	
		Tent.	7	2	1	1	4		2	2			1	1
	Sans violence	Acc.	412	217	250	196	175	114	168	122	66	97	128	94
		Tent.	167	79	111	107	67	67	54	43	36	28	65	43
Sous-total			599	303	368	309	251	186	228	168	105	128	201	138
Vol sans circ. aggr.	Avec violence	Acc.	5	5	3	11	7	2	7	9	1	4	4	3
		Tent.	1		2				2					
	Sans violence, Vol à la tire	Acc.	16	21	19	18	13	4	10	6	6	8	9	5
		Acc.	1			1	2	1	3		1	1		4
	Sans violence, Vol d'usage	Acc.	2	13	5	17	16	11	11	5	3	10	6	8
		Acc.	275	270	291	252	247	242	273	214	164	194	208	219
Sans violence	Tent.	4	4	3	6	7	5	4	4	4	8	4	1	
Sous-total			304	313	323	305	292	265	310	238	179	225	231	240
Vol non spécifié		Acc.	84			1	1		2					
		Tent.	36											
	Sous-total	120			1	1		2						
Extorsion		Acc.	4	1	6	1	3	2	6	4	4	3	5	13
		Tent.	1	2	1	1	2		2	5	5	3	12	7
	Sous-total	5	3	7	2	5	2	8	9	9	6	17	20	
Maraudage		Acc.	2											
	Sous-total	2												
Total			1.030	619	698	617	549	453	548	415	293	359	449	398

## Fraude

			2000	2013	2014	2015	2016	2017	2018	2019	2020	2021	2022	2023
Blanchiment d'argent	Acc.	2	3	1				3	3	9	8	15	12	11
	Tent.							1						1
	<b>Sous-total</b>	<b>2</b>	<b>3</b>	<b>1</b>				<b>4</b>	<b>3</b>	<b>9</b>	<b>8</b>	<b>15</b>	<b>12</b>	<b>12</b>
Recel	Recel simple	Acc.	2	4	3	1	3	4	6		1	7	1	3
	Recel qualifié	Acc.	3								1			
	Non spécifié	Acc.	4						1					
	<b>Sous-total</b>	<b>9</b>	<b>4</b>	<b>3</b>	<b>1</b>	<b>3</b>	<b>4</b>	<b>7</b>			<b>2</b>	<b>7</b>	<b>1</b>	<b>3</b>
Grivèlerie	Carburant / lubrifiant	Acc.	6					1		2	1	1	2	
	Boissons et aliments	Acc.	1	1		1			1		1		1	
	Voiture de location	Acc.				1	1	1			1			2
	Logements	Acc.	1			1				1		1		
	Non spécifié	Acc.	2											
<b>Sous-total</b>	<b>10</b>	<b>1</b>		<b>1</b>	<b>3</b>	<b>2</b>	<b>2</b>	<b>3</b>	<b>3</b>	<b>3</b>	<b>2</b>	<b>3</b>	<b>2</b>	
Détournement et destruction frauduleuse	Cel frauduleux	Acc.	12	3	3	4	10	7	7	7	10	4	5	4
	D'argent, de papiers, etc.	Acc.				1				1				
	D'objets saisis	Tent.									1			
	D'héritage	Acc.			1									
	Non spécifié	Acc.	2	1	1	2								
<b>Sous-total</b>	<b>14</b>	<b>4</b>	<b>5</b>	<b>6</b>	<b>11</b>	<b>7</b>	<b>7</b>	<b>8</b>	<b>12</b>	<b>4</b>	<b>5</b>	<b>4</b>		
Escroquerie	Fraude par internet	Acc.		6	8	9	37	19	48	112	200	151	156	176
		Tent.		4	11	2	8	5	8	5	17	10	17	8
	Escroquerie sans internet	Acc.		22	24	13	17	15	18	19	5	12	8	13
		Tent.		5	5	1	5	4	2		3	3	5	
	Non spécifié	Acc.	34											
	Tent.	1												
<b>Sous-total</b>	<b>35</b>	<b>37</b>	<b>48</b>	<b>25</b>	<b>67</b>	<b>43</b>	<b>76</b>	<b>136</b>	<b>225</b>	<b>176</b>	<b>186</b>	<b>197</b>		
Tromperie	Marchandises vendues / travail fourni	Acc.		1	1						1		2	
		Tent.	1											
	Endossement frauduleux de factures	Acc.								1				
<b>Sous-total</b>	<b>1</b>	<b>1</b>	<b>1</b>						<b>1</b>	<b>1</b>		<b>2</b>		
Abus de confiance et infr. apparentées	Abus de confiance	Acc.	34	20	27	12	18	17	31	18	30	11	11	17
		Tent.		1										
	Abus des faiblesses	Acc.						1	2	3	2		2	2
<b>Sous-total</b>	<b>34</b>	<b>21</b>	<b>27</b>	<b>12</b>	<b>18</b>	<b>18</b>	<b>33</b>	<b>21</b>	<b>32</b>	<b>11</b>	<b>13</b>	<b>19</b>		
Abus de biens sociaux	Par des sociétés	Acc.						1		1				
	Non spécifié	Acc.		1										
	Autres	Acc.							1	1			1	
	<b>Sous-total</b>		<b>1</b>				<b>1</b>	<b>1</b>	<b>2</b>			<b>1</b>		

**Fraude**

		2000	2013	2014	2015	2016	2017	2018	2019	2020	2021	2022	2023
Infr. liées à l'insolvabilité	Par des tiers	Acc.		2		1			2	1			
	Par le débiteur	Acc.	1	2	4	2	3	1	3			1	
	Non spécifié	Acc.	7	9	10	4		1	1		1		3
	<b>Sous-total</b>		<b>8</b>	<b>13</b>	<b>14</b>	<b>7</b>	<b>3</b>	<b>2</b>	<b>6</b>	<b>1</b>	<b>1</b>	<b>1</b>	<b>3</b>
<b>Insolvabilité frauduleuse</b>		<b>Acc.</b>	4	2	1	2	1	1					
	<b>Sous-total</b>		<b>4</b>	<b>2</b>	<b>1</b>	<b>2</b>	<b>1</b>	<b>1</b>					
<b>Chèques sans provision</b>		<b>Acc.</b>											
	<b>Sous-total</b>		<b>5</b>										
	<b>Total</b>	<b>110</b>	<b>84</b>	<b>100</b>	<b>60</b>	<b>111</b>	<b>83</b>	<b>132</b>	<b>186</b>	<b>284</b>	<b>216</b>	<b>224</b>	<b>240</b>



## Dégradation de la propriété

			2000	2013	2014	2015	2016	2017	2018	2019	2020	2021	2022	2023
Incendie volontaire	Dans lieu habité (de jour)	Acc.		1	1	1			2		2	1		
	Dans lieu habité (de nuit)	Acc.		2		1	2		1				2	
		Tent.		1					1				1	1
	Dans lieu habité (moment indéterminé)	Acc.								1				
	Dans un autre lieu (de jour)	Acc.	2	4	3	2	5	4	3	2	2	3	2	4
		Tent.							2				1	
	Dans un autre lieu (de nuit)	Acc.	3	5	3	6	3	5	11	3	1	4	2	8
		Tent.									1		1	2
	Dans un autre lieu (moment indéterminé)	Acc.	1	2	3	1	1	1	2				1	3
	Tent.			1										
	Acc.									1				
	Tent.		1											
	Sous-total		7	15	11	11	11	10	22	7	6	9	12	19
Destruction par explosion volontaire	Dans lieu habité (de jour)	Acc.						1						
	Dans lieu habité (de nuit)	Tent.	1											
	Dans un autre lieu (de nuit)	Acc.		1										1
	Dans un autre lieu (moment indéterminé)	Tent.	1											
	Acc.				1									
	Sous-total		2	1	1			1						1
Incendie involontaire	Acc.	12	11	6	5	3	2	5	1	3	4	3	3	
	Sous-total	12	11	6	5	3	2	5	1	3	4	3	3	
Destruction, dénaturation, dégradation	Avec circ. aggr.	Acc.	13	4		1	5	2	3	2	2	2	1	1
	Destruction de biens agricoles	Acc.	1											
	Non spécifié	Acc.	13	1					1	2				
	Sous-total	27	5		1	5	2	4	4	4	2	2	1	1
Vandalisme	Sur véhicules	Acc.	53	81	93	90	92	79	93	72	64	66	65	84
		Tent.	1											1
	Sur autres biens mobiliers	Acc.	66	23	26	20	32	31	37	26	20	13	19	26
	Graffitis	Acc.		14		4	4	12	4	9	8	3	7	3
	Autres détériorations sur biens immobiliers	Acc.	95	89	100	100	95	76	72	91	52	87	85	105
		Tent.	2											
Dégradation de clôture	Acc.	9	2	2	7	7	1	1	1	2	1	5	3	
	Sous-total	226	209	221	221	230	199	207	199	146	170	181	222	
	Total	274	241	238	239	249	214	238	211	157	185	197	246	

**Infr. contre la Sécurité de l'Etat**

		2000	2013	2014	2015	2016	2017	2018	2019	2020	2021	2022	2023
Sûreté intérieure de l'Etat	Acc.											1	
	Sous-total											1	
Sûreté extérieure de l'Etat	Acc.				1								
	Sous-total				1								
Terrorisme	Groupe terroriste	Acc.				1		1					
	Diffuser un message qui incite au terrorisme	Acc.			2								
	Sous-total				2	1		1					
		Total			2	2		1				1	

## Infr. contre la sécurité publique

		2000	2013	2014	2015	2016	2017	2018	2019	2020	2021	2022	2023	
Organisation criminelle	Acc.		1	1	3	3	1		4	2		1	5	
	Sous-total		1	1	3	3	1		4	2		1	5	
Association de malfaiteurs	Acc.		1	2	4	7	3	5	5	7	5	7	2	
	Sous-total		1	2	4	7	3	5	5	7	5	7	2	
Evasion de prisonniers	Non-entrée de congé	Acc.					1					1		
	Non-respect surveillance électronique	Acc.	1	2	4	4		2	2	3	4	3	8	
	Sous-total		1	2	4	4	1	2	2	3	4	4	8	
Menaces	Menace d'attentat	Acc.					1		1	8	5			
	Verbales	Acc.	68	43	44	30	32	28	36	34	25	29	26	37
	Ecrites	Acc.	4	9	17	10	9	11	13	16	12	19	14	15
	Par gestes, emblèmes	Acc.	23	25	35	21	31	21	32	35	32	25	25	26
	Alerte à la bombe	Acc.				3	1	1		1	1		1	
	Non spécifié	Acc.	16	1		1		1		1		1		
	Sous-total	111	78	96	62	75	62	83	86	79	79	66	79	
	Total	111	81	101	73	89	67	90	97	91	88	78	94	

## Infr. contre l'autorité publique

		2000	2013	2014	2015	2016	2017	2018	2019	2020	2021	2022	2023
<b>Violence c/ personnes investies autorité publique</b>	<b>Acc.</b>	2		4		3	2	10	1	10	4	5	5
	<b>Sous-total</b>	2		4		3	2	10	1	10	4	5	5
<b>Rébellion</b>	<b>Rébellion armée</b>	<b>Acc.</b>	2	2	2	2	1	3	1	6	2	3	2
	<b>Rébellion non armée</b>	<b>Acc.</b>	1	7	7	19	8	12	10	17	8	11	7
	<b>Non spécifié</b>	<b>Acc.</b>		1	1			2					
	<b>Sous-total</b>	2	3	10	10	21	9	17	11	23	10	14	9
<b>Outrages</b>	<b>Acc.</b>	6	2	2	2	10	5	5	5	12	8	5	7
	<b>Sous-total</b>	6	2	2	2	10	5	5	5	12	8	5	7
<b>Refus de coopération (informatique et télécom)</b>	<b>Acc.</b>											1	
	<b>Sous-total</b>											1	
<b>Autres infractions</b>	<b>Bris de scellés</b>	<b>Acc.</b>	3		1		3	4	1	1	1	1	
	<b>Sous-total</b>		3		1		3	4	1	1	1	1	
	<b>Total</b>	10	8	16	13	34	19	36	18	46	23	26	21

## Infr. contre la foi publique

			2000	2013	2014	2015	2016	2017	2018	2019	2020	2021	2022	2023
Faux en écritures	Faux en écritures	Acc.	14	20	16	20	12	14	21	15	19	10	10	15
	Usage de faux en écrit. et écrit. falsifiées	Acc.	3	8	6	8	2	9	8	8	10	6	5	7
		Sous-total	17	28	22	28	14	23	29	23	29	16	15	22
Usurpation	De fonctions	Acc.	1			3	1	3		2	1		2	2
	De grades	Acc.				1								
	De costumes, de décorations, etc.	Acc.				2						1		
	De nom	Acc.	7	6	8	6	8	5	8	10	15	14	11	13
		Sous-total	8	6	8	12	9	8	8	12	16	15	13	15
Contrefaçon / falsification	Contrefaçon	Acc.		2	1	1	1	1		2	1	1	3	2
	Falsification	Acc.	1	1		1	1				1			
		Sous-total	1	3	1	2	2	1		2	2	1	3	2
Fausses monnaies	Emission	Acc.	19	1	1	7	7	2	2	5	8	1	2	
		Tent.					1							
	Non spécifié	Acc.			2									
	Autres	Acc.	3				4							
		Sous-total	22	1	3	7	12	2	2	5	8	1	2	
Faux en justice	Faux témoignage	Acc.		1		1				1				
	Fausse déclaration	Acc.	1	1			2	1	2	1		1	1	1
	Faux serment	Acc.						1	1					
	Falsification d'enregistrement	Acc.									1			
		Sous-total	1	2		1	2	2	3	2	1	1	1	1
		Total	49	40	34	50	39	36	42	44	56	34	34	40



**Beringen**

**Infraction Code pénal**

**Infr. contre la famille**

		2000	2013	2014	2015	2016	2017	2018	2019	2020	2021	2022	2023
Abandon de famille	Acc.	1	1		1							2	1
	Sous-total	1	1		1							2	1
Refus du droit aux relations personnelles	Acc.	88	42	73	60	72	63	34	46	50	75	67	47
	Sous-total	88	42	73	60	72	63	34	46	50	75	67	47
Non-acquittement pension alimentaire	Acc.	3	1	1	1	1	3	2				1	
	Sous-total	3	1	1	1	1	3	2				1	
Mariage forcé	Acc.							1					
	Sous-total							1					
Non spécifié	Acc.	1						1					
	Sous-total	1						1					
	Total	93	44	74	62	73	66	38	46	50	75	70	48

**Criminalité informatique**

		2000	2013	2014	2015	2016	2017	2018	2019	2020	2021	2022	2023
Hacking	Acc.		2	9	7	6	1	7	11	17	15	20	15
	Tent.			2		1				1			1
	Sous-total		2	11	7	7	1	7	11	18	15	20	16
Faux en informatique	Acc.		1	2		1	1	1	2	36	134	128	147
	Tent.										2	3	1
	Sous-total		1	2		1	1	1	2	36	136	131	148
Fraude informatique	Acc.		15	9	31	24	23	40	93	151	157	161	167
	Tent.			1	3	1	1	3	2	2	7	2	1
	Sous-total		15	10	34	25	24	43	95	153	164	163	168
Sabotage	Acc.				1			2	2	2	2	4	2
	Sous-total				1			2	2	2	2	4	2
	Total		18	23	42	33	26	53	110	209	317	318	334



Exercice illégal de l'autorité publique

		2000	2013	2014	2015	2016	2017	2018	2019	2020	2021	2022	2023
<b>Corruption publique</b>	Acc.					1						1	
	Sous-total					1						1	
<b>Actes arbitraires</b>	Acc.		1										
	Sous-total		1										
<b>Abus de l'autorité</b>	Acc.			1									
	Sous-total			1									
	Total		1	1		1						1	

Marchand de sommeil

		2000	2013	2014	2015	2016	2017	2018	2019	2020	2021	2022	2023
<b>Sans circ. aggr.</b>	Acc.							1	2			3	
	Sous-total							1	2			3	
<b>Non spécifié</b>	Acc.											1	
	Sous-total											1	
	Total							1	2			4	

Traite des êtres humains

		2000	2013	2014	2015	2016	2017	2018	2019	2020	2021	2022	2023
<b>Exploitation sexuelle</b>	Acc.											1	
	Sous-total											1	
<b>Exploitation économique</b>	Acc.									1			
	Sous-total									1			
	Total									1		1	



Contravention Code pénal

		2000	2013	2014	2015	2016	2017	2018	2019	2020	2021	2022	2023
Injures (Contravention)	Acc.	14											
	Sous-total	14											
Destruction d'animaux (Contravention)	Acc.	3											
	Sous-total	3											
Autres contraventions CP	Acc.	11							1				
	Sous-total	11							1				
<b>Total</b>		<b>28</b>							<b>1</b>				



# ***STATISTIQUES POLICIERES DE CRIMINALITE***

---

*LIEU DE PERPETRATION: COMMUNE*

**Beringen**

***ANNEXE II: DETAIL PAR CATEGORIE DE DELIT  
LOIS SPECIALES***



Beringen

Infraction Lois spéciales

Drogues

			2000	2013	2014	2015	2016	2017	2018	2019	2020	2021	2022	2023
Détention	Acc.		19	126	199	149	162	104	171	257	210	257	333	252
	Sous-total		19	126	199	149	162	104	171	257	210	257	333	252
Usage	Usage en groupe	Acc.	7											
	Usage individuel	Acc.	11											
	Faciliter l'usage	Acc.		1	5	7	4	1	3	2	3	3	1	2
	Incitation à l'usage	Acc.			2	1			1		1			
	Désordre, scandale ou danger dans un espace public	Acc.						3	6	5	6	6	4	8
	Non spécifié	Acc.				1								
	Sous-total		18	1	7	9	4	4	10	7	10	9	5	10
Importation et exportation	Acc.		2	13	21	16	29	19	15	16	25	6	9	3
	Sous-total		2	13	21	16	29	19	15	16	25	6	9	3
Fabrication	Acc.		4	10	4	10	15	9	7	8	14	9	5	7
	Sous-total		4	10	4	10	15	9	7	8	14	9	5	7
Commerce	Acc.		12	36	47	34	21	26	26	24	33	33	24	19
	Tent.				1									
	Sous-total		12	36	48	34	21	26	26	24	33	33	24	19
Autres	Acc.		1	2	1		1	1		2	1	1	1	1
	Sous-total		1	2	1		1	1		2	1	1	1	1
	Total		56	188	280	218	232	163	229	314	293	315	377	292



Législation sur les étrangers

		2000	2013	2014	2015	2016	2017	2018	2019	2020	2021	2022	2023	
Transmigration illégale	Mariages simulés/blancs sans récompense/contrainte	Acc.		1			1		3	3	1	3	2	
		Tent.							4	4	1			
	Cohab. légale de complais. sans récompense/contr.	Acc.							2	3	1	2	1	
	Accès au territoire	Acc.	1	3	1	4		1	3	11		1	4	15
	Séjour	Acc.	6	18	17	15	12	12	25	14	26	14	16	12
	Éloignement	Acc.				1								
	Pas de port de documents d'identité ou de voyage	Acc.			1					1				
	Inscription au registre des étrangers	Acc.								4	9	2	3	
	Reconnaissance fraudul. sans récompense/contrainte	Acc.							1		2	1	1	
	<b>Sous-total</b>	<b>7</b>	<b>21</b>	<b>20</b>	<b>19</b>	<b>13</b>	<b>14</b>	<b>28</b>	<b>35</b>	<b>41</b>	<b>29</b>	<b>28</b>	<b>34</b>	
Trafic d'êtres humains	Acc.			1	1			1						
	<b>Sous-total</b>			<b>1</b>	<b>1</b>			<b>1</b>						
Traite d'êtres humains	Acc.	1												
	<b>Sous-total</b>	<b>1</b>												
Aide au séjour illégal	Acc.		1						1					
	<b>Sous-total</b>		<b>1</b>						<b>1</b>					
Non spécifié	Acc.	1												
	<b>Sous-total</b>	<b>1</b>												
	<b>Total</b>	<b>9</b>	<b>22</b>	<b>20</b>	<b>20</b>	<b>14</b>	<b>14</b>	<b>29</b>	<b>36</b>	<b>41</b>	<b>29</b>	<b>28</b>	<b>34</b>	



**Environnement**

			2000	2013	2014	2015	2016	2017	2018	2019	2020	2021	2022	2023
<b>Déchets</b>	Transport de déchets	Acc.				3	2	3				12		3
	Déchets par professionnel	Acc.		1	1	1	3	1	2	1		2		1
	Déchets par particulier	Acc.		2		9	8	17	12	7	8	9	6	11
	Déchets par personne indéterminée	Acc.	39											
	Déchets: permis/autorisation	Acc.										1		
	Non spécifié	Acc.	1											
	<b>Sous-total</b>		<b>40</b>	<b>3</b>	<b>1</b>	<b>13</b>	<b>13</b>	<b>21</b>	<b>14</b>	<b>8</b>	<b>8</b>	<b>24</b>	<b>6</b>	<b>15</b>
<b>Feux d'artifice</b>		Acc.		4	2			2				1		3
	<b>Sous-total</b>			<b>4</b>	<b>2</b>			<b>2</b>				<b>1</b>		<b>3</b>
<b>Autres que déchets</b>	Urbanisme	Acc.	17	2	4			2	1		1	1	1	
	Permis d'environnement	Acc.		1			1		2					
	Bruit	Acc.	2	2	1				1					
	Pollution de l'eau	Acc.	1										1	
	Pollution de l'air	Acc.	1	1										
	Pollution du sol	Acc.		2			1							
	Autres nuisances en matière d'environnement	Acc.	13											1
	<b>Sous-total</b>		<b>34</b>	<b>8</b>	<b>5</b>	<b>1</b>	<b>1</b>	<b>2</b>	<b>4</b>		<b>1</b>	<b>1</b>	<b>2</b>	<b>1</b>
<b>Biodiversité / Faune et flore</b>	Bien-être animal	Acc.	11	10	6	3	8	1	4	12	15	3	9	23
		Tent.	1											
	Protection de la nature	Acc.	1	1	1	2		1	1					
	Permis / autorisation animaux	Acc.						1		1		1		
	Destruction d'animaux	Acc.	2	2	1		1					1		
		Tent.		5		2	1							1
	<b>Sous-total</b>		<b>15</b>	<b>18</b>	<b>8</b>	<b>7</b>	<b>10</b>	<b>3</b>	<b>5</b>	<b>13</b>	<b>15</b>	<b>5</b>	<b>9</b>	<b>24</b>
<b>Non spécifié</b>		Acc.	7											
	<b>Sous-total</b>		<b>7</b>											
		<b>Total</b>	<b>96</b>	<b>33</b>	<b>16</b>	<b>21</b>	<b>24</b>	<b>28</b>	<b>23</b>	<b>21</b>	<b>24</b>	<b>31</b>	<b>17</b>	<b>43</b>



**Armes et explosifs**

			2000	2013	2014	2015	2016	2017	2018	2019	2020	2021	2022	2023
<b>Détention illégale</b>	Arme à feu	Acc.		16	23	17	10	13	2	12	9	10	14	12
	Arme blanche ou non à feu	Acc.		13	17	15	18	21	15	33	19	8	10	10
	Munition	Acc.		3		4	6	3		4	1	10	3	8
	Non spécifié	Acc.	11					1						
	<b>Sous-total</b>		<b>11</b>	<b>32</b>	<b>40</b>	<b>36</b>	<b>34</b>	<b>38</b>	<b>17</b>	<b>49</b>	<b>29</b>	<b>28</b>	<b>27</b>	<b>30</b>
<b>Port / transport illégal</b>	Arme à feu	Acc.		7	8	5	7	4	4	8		3	2	2
	Arme blanche ou non à feu	Acc.		19	45	35	35	46	25	65	60	20	21	20
	Munition	Acc.				1	3		1			1		
	Pièces/accessoires	Acc.								2				
	Non spécifié	Acc.	7		1									
	<b>Sous-total</b>		<b>7</b>	<b>26</b>	<b>54</b>	<b>41</b>	<b>45</b>	<b>50</b>	<b>30</b>	<b>75</b>	<b>60</b>	<b>24</b>	<b>23</b>	<b>22</b>
<b>Commerce illégal</b>	Arme à feu	Acc.			1	3		1			1		1	
	Arme blanche ou non à feu	Acc.												1
	Munition	Acc.											1	
	Non spécifié	Acc.	2											
	<b>Sous-total</b>		<b>2</b>	<b>1</b>	<b>3</b>			<b>1</b>			<b>1</b>		<b>2</b>	<b>1</b>
<b>Fabrication / réparation illégale</b>	Arme blanche ou non à feu	Acc.									1			
	<b>Sous-total</b>										<b>1</b>			
<b>Explosifs</b>		Acc.	4	1								1		1
	<b>Sous-total</b>		<b>4</b>	<b>1</b>								<b>1</b>		<b>1</b>
<b>Autre</b>	Documents	Acc.							2		2			1
	Vente à un mineur d'arme à feu	Acc.			1									
	Vente par correspondance/internet d'arme à feu	Acc.					1							
	Mesures de sécurité	Acc.			1			2			1	1		2
	Stockage	Acc.			1			1		1	2		3	1
	Permis d'environnement	Acc.											2	
	Défaut signalement vol ou perte	Acc.												1
	Non spécifié	Acc.	6											
	<b>Sous-total</b>		<b>6</b>	<b>3</b>				<b>4</b>	<b>2</b>	<b>1</b>	<b>5</b>	<b>1</b>	<b>5</b>	<b>5</b>
	<b>Total</b>		<b>30</b>	<b>59</b>	<b>98</b>	<b>80</b>	<b>79</b>	<b>93</b>	<b>49</b>	<b>125</b>	<b>96</b>	<b>54</b>	<b>57</b>	<b>59</b>



Protection de la personne

			2000	2013	2014	2015	2016	2017	2018	2019	2020	2021	2022	2023
Discrimination	Racisme et xénophobie	Acc.	1	2	1	2	3	3	1		3	1	1	
	Fondée sur son orientation sexuelle (homophobie)	Acc.									1			
	Fondée sur conviction religieuse ou philosophique	Acc.							1			1		1
		Sous-total	1	2	1	2	3	3	2			4	2	1
Négationnisme et révisionnisme	Révisionnisme	Acc.						1						
		Sous-total						1						
Droits d'auteur		Acc.	1	1	1					1				
		Sous-total	1	1	1					1				
Protection de la vie privée		Acc.	19	3	4	4	4	4	2	1	4	1	2	1
		Sous-total	19	3	4	4	4	4	2	1	4	1	2	1
Caméras de surveillance		Acc.				1								
		Sous-total				1								
Droit à l'image		Acc.				1					4	1	1	1
		Sous-total				1					4	1	1	1
Interdiction temporaire de résidence		Acc.						1			4	1	3	
		Sous-total						1			4	1	3	
Autres		Acc.	4											
		Sous-total	4											
		Total	25	6	6	7	9	9	4	2	16	5	7	3



**Beringen**

**Infraction Lois spéciales**

**Hormones et dopage**

		2000	2013	2014	2015	2016	2017	2018	2019	2020	2021	2022	2023
<b>Détention</b>	Acc.			2	6	5	2	6	1	3	1	1	2
	Sous-total:			2	6	5	2	6	1	3	1	1	2
<b>Usage</b>	Acc.		1						1				
	Sous-total:		1						1				
<b>Fabrication et distribution</b>	Acc.		1		2	1		1	1		1		1
	Sous-total:		1		2	1		1	1		1		1
<b>Non spécifié</b>	Acc.		1			1							
	Sous-total:		1			1							
	<b>Total:</b>		<b>3</b>	<b>2</b>	<b>8</b>	<b>7</b>	<b>2</b>	<b>7</b>	<b>3</b>	<b>3</b>	<b>2</b>	<b>1</b>	<b>3</b>

**Protection de la jeunesse**

		2000	2013	2014	2015	2016	2017	2018	2019	2020	2021	2022	2023
<b>Législation sur l'obligation scolaire</b>	Acc.	3	3	3	3	6	1	4		2	3		1
	Sous-total:	3	3	3	3	6	1	4		2	3		1
<b>Législation sur la protection de la jeunesse</b>	Acc.	2	61	60	48	42	37	36	27	35	41	42	78
	Sous-total:	2	61	60	48	42	37	36	27	35	41	42	78
<b>Non spécifié</b>	Acc.						1						
	Sous-total:						1						
	<b>Total:</b>	<b>5</b>	<b>64</b>	<b>63</b>	<b>51</b>	<b>48</b>	<b>39</b>	<b>40</b>	<b>27</b>	<b>37</b>	<b>44</b>	<b>42</b>	<b>79</b>



Code pénal social

		2000	2013	2014	2015	2016	2017	2018	2019	2020	2021	2022	2023
<b>Harcèlement au travail</b>	Acc.		1			1							
	Sous-total:		1			1							
<b>Rémunération et autres avantages patrimoniaux</b>	Acc.								1				1
	Sous-total:								1				1
<b>Travail illégal</b>	Acc.			1			1	1		1			
	Sous-total:			1			1	1		1			
<b>Fraude sociale aux cotisations (travail au noir)</b>	Acc.		1	1	1	2			1	2	2	6	2
	Sous-total:		1	1	1	2			1	2	2	6	2
<b>Infr. contre foi publique en droit pénal social</b>	Acc.		1										1
	Sous-total:		1										1
<b>Escroquerie en droit pénal social</b>	Acc.		1			1	1	2	3	23	28	13	10
	Sous-total:		1			1	1	2	3	23	28	13	10
<b>Autres</b>	Acc.				1			1					1
	Sous-total:				1			1					1
	Total:		4	2	2	4	2	4	5	26	30	19	15

Ivresse et alcool

		2000	2013	2014	2015	2016	2017	2018	2019	2020	2021	2022	2023
<b>Ivresse publique</b>	Acc.	4	23	16	18	27	20	13	24	41	40	43	36
	Sous-total:	4	23	16	18	27	20	13	24	41	40	43	36
	Total:	4	23	16	18	27	20	13	24	41	40	43	36

Législation sur les élections

		2000	2013	2014	2015	2016	2017	2018	2019	2020	2021	2022	2023
	Acc.	1											
	Sous-total:	1											
	Total:	1											





Registre de population

		2000	2013	2014	2015	2016	2017	2018	2019	2020	2021	2022	2023
	<b>Acc.</b>	33	65	62	57	42	60	61	64	65	55	64	59
	<b>Sous-total:</b>	33	65	62	57	42	60	61	64	65	55	64	59
	<b>Total:</b>	33	65	62	57	42	60	61	64	65	55	64	59

Carte d'identité

		2000	2013	2014	2015	2016	2017	2018	2019	2020	2021	2022	2023
<b>Pas en possession</b>	<b>Acc.</b>	2			1	1	2		3	1	2		
	<b>Sous-total:</b>	2			1	1	2		3	1	2		
<b>Refus de présentation</b>	<b>Acc.</b>	3							1				
	<b>Sous-total:</b>	3							1				
<b>Endommagée</b>	<b>Acc.</b>				1			1					
	<b>Sous-total:</b>				1			1					
<b>Non spécifié</b>	<b>Acc.</b>		2										
	<b>Sous-total:</b>		2										
<b>Autres</b>	<b>Acc.</b>	2							6	2			
	<b>Sous-total:</b>	2							6	2			
	<b>Total:</b>	7	2		2	1	2	1	10	3	2		



Santé publique

		2000	2013	2014	2015	2016	2017	2018	2019	2020	2021	2022	2023
<b>Art de guérir, art infirmier, etc.</b>	Acc.						2		1				
	Sous-total:						2		1				
<b>Politique de la santé</b>	Acc.									3			
	Sous-total:									3			
<b>Interdiction de fumer</b>	Acc.			2			2	1		1			
	Sous-total:			2			2	1		1			
<b>Vaccination obligatoire</b>	Acc.	1											
	Sous-total:	1											
<b>Législation médicaments</b>	Acc.				1	2			1				
	Sous-total:				1	2			1				
<b>Vente de tabac</b>	Acc.								1				
	Sous-total:								1				
<b>Refus ou négligence respect mesures</b>	Acc.									636	205	3	
	Sous-total:									636	205	3	
<b>Produits du tabac</b>	Acc.										2		
	Sous-total:										2		
<b>Autres</b>	Acc.									140			
	Sous-total:									140			
	Total:	1		2		1	6	1	3	780	207	3	



Travail

		2000	2013	2014	2015	2016	2017	2018	2019	2020	2021	2022	2023
<b>Commerce ambulant</b>	Acc.	1	1	4	2			1			1	1	2
	Sous-total:	1	1	4	2			1			1	1	2
<b>Infractions mesure interdiction professionnelle</b>	Acc.				1	1	3	1	6	15	2		2
	Sous-total:				1	1	3	1	6	15	2		2
<b>Fraude sociale aux cotisations (travail au noir)</b>	Acc.			2	1					3	2	2	3
	Sous-total:			2	1					3	2	2	3
	Total:	1	1	6	4	1	3	2	6	18	5	3	7

Protection des revenus publics

		2000	2013	2014	2015	2016	2017	2018	2019	2020	2021	2022	2023
<b>Douane et accises</b>	Acc.		1								1		
	Sous-total:		1								1		
<b>Taxe de circulation / TMC</b>	Acc.				1								1
	Sous-total:				1								1
<b>Fraude TVA</b>	Acc.	1		1							1		1
	Sous-total:	1		1							1		1
<b>Fraude fiscale - impôts sur le revenu</b>	Acc.	1					1		1	1	6	4	5
	Sous-total:	1					1		1	1	6	4	5
<b>Fraude autres revenus publics</b>	Acc.	1											
	Sous-total:	1											
<b>Non spécifié</b>	Acc.		1								1		
	Sous-total:		1								1		
	Total:	3	2	1	1		1		1	1	9	4	7



Législation économique

		2000	2013	2014	2015	2016	2017	2018	2019	2020	2021	2022	2023
<b>Concurrence</b>	Acc.			1									
	Sous-total:			1									
<b>Sociétés</b>	Acc.			4	1				5	3		1	1
	Sous-total:			4	1				5	3		1	1
<b>Accès / organisation économie</b>	Acc.				1								
	Sous-total:				1								
<b>Instruments financiers</b>	Acc.								2				
	Sous-total:								2				
<b>Contrefaçon de droits de propriété intellectuelle</b>	Acc.								1		1		
	Sous-total:								1		1		
<b>Autres</b>	Acc.				1			1					1
	Sous-total:				1			1					1
	Total:			5	3			1	8	3	1	1	2

Pratiques commerciales

		2000	2013	2014	2015	2016	2017	2018	2019	2020	2021	2022	2023
<b>Pratiques du marché et protection du consommateur</b>	Acc.	2			1								
	Sous-total:	2			1								
<b>Registre de commerce</b>	Acc.								2	36	20	29	26
	Sous-total:								2	36	20	29	26
<b>Non spécifié</b>	Acc.							1					
	Sous-total:							1					
<b>Autres</b>	Acc.	1											
	Sous-total:	1											
	Total:	3			1			1	2	36	20	29	26



**Code pénal militaire et milice**

		2000	2013	2014	2015	2016	2017	2018	2019	2020	2021	2022	2023
<b>Désertion</b>	<b>Acc.</b>												1
	<b>Sous-total:</b>												1
<b>Code pénal militaire</b>	<b>Acc.</b>								2				
	<b>Sous-total:</b>								2				
	<b>Total:</b>								2				1

**Autres lois spéciales**

		2000	2013	2014	2015	2016	2017	2018	2019	2020	2021	2022	2023
<b>Transport</b>	<b>Acc.</b>				1			3	1			1	1
	<b>Sous-total:</b>				1			3	1			1	1
<b>Loteries et jeux de hasard</b>	<b>Acc.</b>	1						1					
	<b>Sous-total:</b>	1						1					
<b>Infr. dans le secteur audiovisuel</b>	<b>Acc.</b>	2											
	<b>Sous-total:</b>	2											
<b>Dégradation involontaire câbles télécommunication</b>	<b>Acc.</b>			2	1	7	2	3	1	2	3	6	8
	<b>Sous-total:</b>			2	1	7	2	3	1	2	3	6	8
<b>Infractions Loi police chemins de fer</b>	<b>Acc.</b>				2	2	1	1		1			
	<b>Sous-total:</b>				2	2	1	1		1			
<b>Réorganisation judiciaire/continuité entreprises</b>	<b>Acc.</b>											1	
	<b>Sous-total:</b>											1	
<b>Moyens de communications électroniques</b>	<b>Acc.</b>										1		7
	<b>Sous-total:</b>										1		7
<b>Autres</b>	<b>Acc.</b>	7	1		2	1		1	1	1			
	<b>Sous-total:</b>	7	1		2	1		1	1	1			
	<b>Total:</b>	10	1	2	6	10	3	9	3	4	4	8	16

# ***STATISTIQUES POLICIERES DE CRIMINALITE***

---

***LIEU DE PERPETRATION: COMMUNE***

**Beringen**

***ANNEXE III: DETAIL  
FIGURES CRIMINELLES / PHENOMENES***



Beringen

FC Vol moyen de transport

		2000	2013	2014	2015	2016	2017	2018	2019	2020	2021	2022	2023
Vol de voiture	Acc.	58	12	18	16	13	9	12	6	6	8	5	5
	Tent.	10		1	4			1	3			3	
	<b>Total</b>	<b>68</b>	<b>12</b>	<b>19</b>	<b>20</b>	<b>13</b>	<b>9</b>	<b>13</b>	<b>9</b>	<b>6</b>	<b>8</b>	<b>8</b>	<b>5</b>
Vol de moto	Acc.	1	4		2	2	1	3	2	1	1	2	
	Tent.								1				
	<b>Total</b>	<b>1</b>	<b>4</b>		<b>2</b>	<b>2</b>	<b>1</b>	<b>3</b>	<b>3</b>	<b>1</b>	<b>1</b>	<b>2</b>	
Carjacking	Acc.									1		1	
	Tent.												
	<b>Total</b>									<b>1</b>		<b>1</b>	
Homejacking	Acc.	1											1
	Tent.												
	<b>Total</b>	<b>1</b>											<b>1</b>
Vol dans les garages	Acc.	18		1	1								
	Tent.												
	<b>Total</b>	<b>18</b>		<b>1</b>	<b>1</b>								
Vol de vélomoteur	Acc.	22	4	3	9	3	1	4	3	2	5	3	3
	Tent.												
	<b>Total</b>	<b>22</b>	<b>4</b>	<b>3</b>	<b>9</b>	<b>3</b>	<b>1</b>	<b>4</b>	<b>3</b>	<b>2</b>	<b>5</b>	<b>3</b>	<b>3</b>
Vol de vélo	Acc.	103	64	77	56	67	67	83	65	40	64	81	63
	Tent.			1	2								
	<b>Total</b>	<b>103</b>	<b>64</b>	<b>78</b>	<b>58</b>	<b>67</b>	<b>67</b>	<b>83</b>	<b>65</b>	<b>40</b>	<b>64</b>	<b>81</b>	<b>63</b>



**FC Cambriolage**

		2000	2013	2014	2015	2016	2017	2018	2019	2020	2021	2022	2023
<b>Cambriolage dans habitation</b>	Acc.	193	125	127	104	105	58	79	53	21	42	71	55
	Tent.	149	45	73	72	41	41	31	22	16	12	34	33
	<b>Total</b>	<b>342</b>	<b>170</b>	<b>200</b>	<b>176</b>	<b>146</b>	<b>99</b>	<b>110</b>	<b>75</b>	<b>37</b>	<b>54</b>	<b>105</b>	<b>88</b>
<b>Cambriolage ds entreprise ou commerce</b>	Acc.	70	24	32	26	16	21	23	14	13	12	15	8
	Tent.	23	18	11	15	4	10	11	5	10	4	12	3
	<b>Total</b>	<b>93</b>	<b>42</b>	<b>43</b>	<b>41</b>	<b>20</b>	<b>31</b>	<b>34</b>	<b>19</b>	<b>23</b>	<b>16</b>	<b>27</b>	<b>11</b>
<b>Cambriolage ds service public ou bâtiment administ</b>	Acc.	14	13	16	5	6	4	13	5	4	1	9	
	Tent.	9	8	6	4	2	8	6	3	2	6	5	2
	<b>Total</b>	<b>23</b>	<b>21</b>	<b>22</b>	<b>9</b>	<b>8</b>	<b>12</b>	<b>19</b>	<b>8</b>	<b>6</b>	<b>7</b>	<b>14</b>	<b>2</b>
<b>Vol au béliér</b>	Acc.			1	1								1
	Tent.							1					
	<b>Total</b>			<b>1</b>	<b>1</b>			<b>1</b>					<b>1</b>
<b>Cambriolage dans bâtiment (total)</b>	Acc.	275	161	173	135	125	82	115	72	38	55	95	63
	Tent.	180	70	89	91	47	59	48	30	28	22	51	38
	<b>Total</b>	<b>455</b>	<b>231</b>	<b>262</b>	<b>226</b>	<b>172</b>	<b>141</b>	<b>163</b>	<b>102</b>	<b>66</b>	<b>77</b>	<b>146</b>	<b>101</b>

**FC Vol autre**

		2000	2013	2014	2015	2016	2017	2018	2019	2020	2021	2022	2023
<b>Vol à main armée</b>	Acc.	11	3	5	5	2	2	4		1	1	2	
	Tent.	2	3	2		2		4	1			2	
	<b>Total</b>	<b>13</b>	<b>6</b>	<b>7</b>	<b>5</b>	<b>4</b>	<b>2</b>	<b>8</b>	<b>1</b>	<b>1</b>	<b>1</b>	<b>4</b>	
<b>Vol avec violence sans arme</b>	Acc.	19	8	10	11	13	8	13	13	6	9	11	13
	Tent.	8	1	2	2	2		3	5	3	2	5	6
	<b>Total</b>	<b>27</b>	<b>9</b>	<b>12</b>	<b>13</b>	<b>15</b>	<b>8</b>	<b>16</b>	<b>18</b>	<b>9</b>	<b>11</b>	<b>16</b>	<b>19</b>
<b>Vol dans ou sur un véhicule</b>	Acc.	109	36	65	41	24	28	36	41	14	27	29	22
	Tent.	10	7	8	6	5	4		6		3	5	
	<b>Total</b>	<b>119</b>	<b>43</b>	<b>73</b>	<b>47</b>	<b>29</b>	<b>32</b>	<b>36</b>	<b>47</b>	<b>14</b>	<b>30</b>	<b>34</b>	<b>22</b>





FC Vol autre

		2000	2013	2014	2015	2016	2017	2018	2019	2020	2021	2022	2023
Vol d'armes et explosifs	Acc.	4	3	5	1	2	2	4	3				1
	Total	4	3	5	1	2	2	4	3				1
Steaming	Acc.				1			2					
	Total				1			2					
Arrachage de sac à main	Acc.	1	1		1								
	Tent.			1									
Total	1	1	1	1									
Vol à l'arraché	Acc.	1	3		1	3	5	3	4		2	3	
	Tent.			1		1							1
Total	1	3	1	1	4	5	3	4		2	3	1	
Vol à la tire	Acc.	18	21	19	18	13	5	10	6	6	8	9	5
	Total	18	21	19	18	13	5	10	6	6	8	9	5
Vol à l'étalage	Acc.	27	40	40	40	55	51	55	38	38	32	45	43
	Tent.	2	1	2	1	2	1	3	1	2	2	2	
Total	29	41	42	41	57	52	58	39	40	40	34	47	43
Vol par ruse	Acc.	14	37	25	12	15	8	10	5	5	3	6	2
	Tent.	4	2	1	3	5		1	2		1	3	3
Total	18	39	26	15	20	8	11	7	7	5	4	9	5
Vol de métaux	Acc.	2	8	3	9	3		9	3	5	7	7	3
	Tent.									1			
Total	2	8	3	9	3		9	3	6	6	7	7	3
Vol sur les chantiers	Acc.	8	14	17	14	9	12	11	9	11	2	4	6
	Tent.	3	1	1	2	1			1	1		2	1
Total	11	15	18	16	10	12	11	10	10	12	2	6	7
Home-invasion	Acc.								1				
	Tent.					1							
Total					1			1					



**FC Vol autre**

		2000	2013	2014	2015	2016	2017	2018	2019	2020	2021	2022	2023
<b>Vol d'animaux</b>	Acc.	3	4	3	1	8	1	1	1	1	1		1
	Total	3	4	3	1	8	1	1	1	1	1		1
<b>Vol de cargaison</b>	Acc.		1				1						1
	Total		1				1						1

**Criminalité ICT**

		2000	2013	2014	2015	2016	2017	2018	2019	2020	2021	2022	2023
<b>Fraude de cartes de paiements</b>	Acc.	3	11	5	9	18	11	6	7	14	11	4	6
	Tent.				2				2	1	1		1
	Total	3	11	5	11	18	11	6	9	15	12	4	7
<b>Phishing</b>	Acc.			3			3	16	51	100	108	101	91
	Tent.						1	2		1	2	1	
	Total			3			4	18	51	101	110	102	91
<b>Ransomware</b>	Acc.							1	1	1			2
	Total							1	1	1			2
<b>Shouldersurfing</b>	Acc.					3	3	1	1			1	
	Total					3	3	1	1			1	
<b>Skimming</b>	Acc.		2	1	5	5	3	2	4	2			
	Tent.									1			
	Total		2	1	5	5	3	2	4	3			



FC Autre

		2000	2013	2014	2015	2016	2017	2018	2019	2020	2021	2022	2023
Violence contre les métiers d'intérêt général	Acc.	3	6	6	3	13	6	11	5	14	8	7	8
	Total	3	6	6	3	13	6	11	5	14	8	7	8
Viol collectif	Acc.		4					1		1			
	Total		4					1		1			
Graffiti	Acc.		14		4	4	12	4	9	8	3	7	3
	Total		14		4	4	12	4	9	8	3	7	3
Dégradation de voiture	Acc.	38	81	82	85	87	78	86	69	57	63	60	82
	Tent.									1			
	Total	38	81	82	85	87	78	86	69	58	63	60	82
Rixe au couteau	Acc.	1	2	6	5	2	1	1	2	4	1	5	2
	Tent.			1									2
	Total	1	2	7	5	2	1	1	2	4	1	5	4

PH Violence intrafamiliale (VIF)

		2000	2013	2014	2015	2016	2017	2018	2019	2020	2021	2022	2023
VIF: physique, dans le couple	Acc.	25	63	72	63	101	77	102	101	80	71	91	79
	Tent.	1				1		1	1	1			
	Total	26	63	72	63	102	77	103	102	81	71	91	79
VIF: physique, envers des descendants	Acc.	1	13	16	18	23	20	42	27	28	25	18	29
	Tent.												1
	Total	1	13	16	18	23	20	42	27	28	25	18	30
VIF: physique, envers d'autres membres	Acc.	23	8	11	32	17	25	49	44	17	22	21	28
	Tent.							1	1				1
	Total	23	8	11	32	17	25	50	45	17	22	21	29
VIF: sexuelle, dans le couple	Acc.		1		1	2	1						3
	Tent.						1						
	Total		1		1	2	2						3



**PH Violence intrafamiliale (VIF)**

		2000	2013	2014	2015	2016	2017	2018	2019	2020	2021	2022	2023
<b>VIF: sexuelle, envers des descendants</b>	Acc.	2	4	1	1	1	5			2	1		3
	Total	2	4	1	1	1	5			2	1		3
<b>VIF: sexuelle, envers d'autres membres</b>	Acc.	3											
	Total	3											
<b>VIF: psychique, dans le couple</b>	Acc.	90	47	82	76	79	89	54	57	72	95	87	64
	Total	90	47	82	76	79	89	54	57	72	95	87	64
<b>VIF: psychique, envers des descendants</b>	Acc.		2	1	2	14	19	12	17	18	22	12	21
	Total		2	1	2	14	19	12	17	18	22	12	21
<b>VIF: psychique, envers d'autres membres</b>	Acc.		1	4	3	5	16	10	7	6	8	5	13
	Total		1	4	3	5	16	10	7	6	8	5	13
<b>VIF: économique, dans le couple</b>	Acc.	2	4	5	4	6	8	9	8	8	5	6	6
	Total	2	4	5	4	6	8	9	8	8	5	6	6
<b>VIF: économique, envers des descendants</b>	Acc.	2	2	2	1	2		3	4	1		2	3
	Total	2	2	2	1	2		3	4	1		2	3
<b>VIF: économique, envers d'autres membres</b>	Acc.	6	6	3	8	9	14	16	11	10	3	6	5
	Total	6	6	3	8	9	14	16	11	10	3	6	5

**PH Hormones et dopage**

		2000	2013	2014	2015	2016	2017	2018	2019	2020	2021	2022	2023
<b>Dopage humain</b>	Acc.		2	2	9	6	3	6	3	4	3	1	2
	Total		2	2	9	6	3	6	3	4	3	1	2
<b>Engraissement illégal</b>	Acc.		1	1	2	1	1	1		2	1		
	Total		1	1	2	1	1	1		2	1		



## PH Drogues

		2000	2013	2014	2015	2016	2017	2018	2019	2020	2021	2022	2023
<b>Vente de cocaïne</b>	Acc.		5	12	4	2	3	2	3	5	8	7	7
	Total		5	12	4	2	3	2	3	5	8	7	7
<b>Import-export de cocaïne</b>	Acc.		3				1						1
	Total		3				1						1
<b>Production de drogues synthétiques</b>	Acc.		1	1	1	5	1	1	1	1			
	Total		1	1	1	5	1	1	1	1			
<b>Import-export de drogues synthétiques</b>	Acc.		1	2			2		1	1	1		1
	Total		1	2			2		1	1	1		1
<b>Vente de drogues synthétiques</b>	Acc.	2	12	15	8	11	8	12	8	13	11	5	8
	Total	2	12	15	8	11	8	12	8	13	11	5	8
<b>Production de cannabis (culture)</b>	Acc.	1	5	1	7	6	5	3	5	10	3	2	2
	Total	1	5	1	7	6	5	3	5	10	3	2	2
<b>Vente de cannabis en grande quantité</b>	Acc.											1	1
	Total											1	1
<b>Vente-traffic d'héroïne</b>	Acc.			2			1					1	1
	Total			2			1					1	1

## PH Trafic d'armes

		2000	2013	2014	2015	2016	2017	2018	2019	2020	2021	2022	2023
<b>Commerce et production d'arme à feu et mun.</b>	Acc.	1		1	3		2			1		2	
	Total	1		1	3		2			1		2	
<b>Commerce et production d'arme non à feu</b>	Acc.									1			1
	Total									1			1



**PH Traite des êtres humains**

		2000	2013	2014	2015	2016	2017	2018	2019	2020	2021	2022	2023
<b>TEH - exploitation économique</b>	Acc.									1			
	Total									1			
<b>TEH - exploitation sexuelle</b>	Acc.							1			6	1	4
	Total							1			6	1	4

**PH Violence dans l'espace public**

		2000	2013	2014	2015	2016	2017	2018	2019	2020	2021	2022	2023
<b>Violence physique (transport public)</b>	Acc.		3	4	1	2	2	4	2	5	1	2	2
	Total		3	4	1	2	2	4	2	5	1	2	2
<b>Violence physique (voie publique)</b>	Acc.	27	36	40	35	52	35	50	50	45	38	37	42
	Tent.		1	2	1	1		1	2	1	1	1	2
	Total	27	37	42	36	53	35	51	52	46	39	38	44
<b>Violence physique (autre endroit public)</b>	Acc.	6	5	4	5	5	3	4	3	3	5	7	7
	Total	6	5	4	5	5	3	4	3	3	5	7	7
<b>Violence physique (endroit accessible au public)</b>	Acc.	26	22	29	22	25	19	31	31	18	25	20	19
	Tent.				1			2					
	Total	26	22	29	23	25	19	33	31	18	25	20	19
<b>Violence sexuelle (transport public)</b>	Acc.				1			1	2				
	Tent.	1											
	Total	1			1			1	2				
<b>Violence sexuelle (voie publique)</b>	Acc.	3	4	1	5	1	5	3	2	6	3	2	1
	Total	3	4	1	5	1	5	3	2	6	3	2	1
<b>Violence sexuelle (autre endroit public)</b>	Acc.	2	1	3	2				3	4	2	1	
	Total	2	1	3	2				3	4	2	1	
<b>Violence sexuelle (endroit accessible au public)</b>	Acc.		6		7	3		4	17	18	19	3	9
	Total		6		7	3		4	17	18	19	3	9
<b>Violence psychique (transport public)</b>	Acc.	1	1	3		1	6		3	2	1	1	1
	Total	1	1	3		1	6		3	2	1	1	1



**PH Violence dans l'espace public**

		2000	2013	2014	2015	2016	2017	2018	2019	2020	2021	2022	2023
<b>Violence psychique (voie publique)</b>	Acc.	48	25	24	17	26	23	21	26	42	30	31	26
	Total	48	25	24	17	26	23	21	26	42	30	31	26
<b>Violence psychique (autre endroit public)</b>	Acc.	6	5	4	2	2	3	3	6	5	3	3	3
	Total	6	5	4	2	2	3	3	6	5	3	3	3
<b>Violence psychique (endroit accessible au public)</b>	Acc.	26	13	21	13	16	12	17	9	19	11	10	11
	Total	26	13	21	13	16	12	17	9	19	11	10	11
<b>Vol à main armée (transport public)</b>	Acc.						1						
	Total						1						
<b>Vol à main armée (voie publique)</b>	Acc.	6			1	1		1		1			
	Tent.		1	1				1				1	
	Total	6	1	1	1	1		2		1		1	
<b>Vol à main armée (autre endroit public)</b>	Tent.	1											
	Total	1											
<b>Vol à main armée (endroit accessible au public)</b>	Acc.	3	2	2	3		1	1					1
	Tent.		1	1		1		3	1				1
	Total	3	3	3	3	1	1	4	1				2
<b>Vol avec violence sans arme (transport public)</b>	Acc.			1			1						
	Tent.	1											1
	Total	1		1			1						1
<b>Vol avec violence sans arme (voie publique)</b>	Acc.	9	3		3	3	4	5	5	2	2	2	2
	Tent.	3		1								1	
	Total	12	3	1	3	3	4	5	5	2	2	3	2
<b>Vol avec violence sans arme (autre endroit public)</b>	Acc.	1			1							1	1
	Total	1			1							1	1
<b>Vol avec violence sans arme (endr. acces. au pub.)</b>	Acc.	3	3	2	4	8	1	4	3	1	2	3	
	Tent.	1				2		1					
	Total	4	3	2	4	10	1	5	3	1	2	3	



PH Autre

		2000	2013	2014	2015	2016	2017	2018	2019	2020	2021	2022	2023
Faux policiers	Acc.				1		2	2	2		2	1	
	Tent.											1	
	<b>Total</b>				<b>1</b>		<b>2</b>	<b>2</b>	<b>2</b>		<b>2</b>	<b>2</b>	
Terrorisme, extrémisme et radicalisme	Acc.				3	4	1	2			1		
	Tent.												
	<b>Total</b>				<b>3</b>	<b>4</b>	<b>1</b>	<b>2</b>			<b>1</b>		
Cyberharcèlement	Acc.	12	16	29	26	19	34	35	30	27	44	50	53
	Tent.												
	<b>Total</b>	<b>12</b>	<b>16</b>	<b>29</b>	<b>26</b>	<b>19</b>	<b>34</b>	<b>35</b>	<b>30</b>	<b>27</b>	<b>44</b>	<b>50</b>	<b>53</b>
Fraude à l'identité	Acc.	10	14	20	17	20	13	23	28	33	39	24	42
	Tent.		3	7	1	2	2	1	1	3	1	2	1
	<b>Total</b>	<b>10</b>	<b>17</b>	<b>27</b>	<b>18</b>	<b>22</b>	<b>15</b>	<b>24</b>	<b>29</b>	<b>36</b>	<b>40</b>	<b>26</b>	<b>43</b>



# ***STATISTIQUES POLICIERES DE CRIMINALITE***

---

*LIEU DE PERPETRATION: COMMUNE*

**Beringen**

***ANNEXE IV: FAITS ENREGISTRES  
NON CRIMINELS***



**Beringen**

**Faits non criminels**

**Maladies / Décès / Disparition**

	2000	2013	2014	2015	2016	2017	2018	2019	2020	2021	2022	2023
Suicide	4	17	13	8	6	5	4	3	4	3	3	1
Personne malade	6	18	19	21	13	19	29	37	25	35	32	33
Décès suspect		4	1	4	7	6	5	10	9	7	11	8
Décès naturel	2	4	2	4	1		1		1			1
Disparition (personne disparue)	18	15	15	15	12	6	11	15	8	21	23	20
Accident (sauf roulage)	1	3	1	2	2	1	4	3		2	1	
Cadavre non identifié												1
<b>Total</b>	<b>31</b>	<b>61</b>	<b>51</b>	<b>54</b>	<b>41</b>	<b>37</b>	<b>54</b>	<b>68</b>	<b>47</b>	<b>68</b>	<b>70</b>	<b>64</b>

**Appels**

	2000	2013	2014	2015	2016	2017	2018	2019	2020	2021	2022	2023
Alarme	3	2				1	1					
Appels			3	1	2				1			
<b>Total</b>	<b>3</b>	<b>2</b>	<b>3</b>	<b>1</b>	<b>2</b>	<b>1</b>	<b>1</b>		<b>1</b>			

**Problèmes sociaux**

	2000	2013	2014	2015	2016	2017	2018	2019	2020	2021	2022	2023
Différends familiaux	68	14	8	2	6	3	58	45	35	47	45	84
Différend (pas de coups)	10	1		1		1	3	1		1		
Affaire civile	14	15	6	10	9	3	5	2	3	4		2
Protection de la jeunesse	4	8	4	5	7	4	4					3
Autres	6			1	1	1		1		2	2	1
<b>Total</b>	<b>102</b>	<b>38</b>	<b>18</b>	<b>19</b>	<b>23</b>	<b>12</b>	<b>70</b>	<b>49</b>	<b>38</b>	<b>54</b>	<b>47</b>	<b>90</b>



### Catastrophes

	2000	2013	2014	2015	2016	2017	2018	2019	2020	2021	2022	2023
Dégâts tempête	1											
Dégâts eau	1											
Autres	1											
<b>Total</b>	<b>3</b>											

### Ordre public

	2000	2013	2014	2015	2016	2017	2018	2019	2020	2021	2022	2023
Troubles		2	1	1	4		1		3	3	1	
Autres	1		1									
<b>Total</b>	<b>1</b>	<b>2</b>	<b>2</b>	<b>1</b>	<b>4</b>		<b>1</b>		<b>3</b>	<b>3</b>	<b>1</b>	

### Agissements suspects

	2000	2013	2014	2015	2016	2017	2018	2019	2020	2021	2022	2023
	11	7	9		6	2	6	2	2		2	
<b>Total</b>	<b>11</b>	<b>7</b>	<b>9</b>		<b>6</b>	<b>2</b>	<b>6</b>	<b>2</b>	<b>2</b>		<b>2</b>	

### Objets trouvés

	2000	2013	2014	2015	2016	2017	2018	2019	2020	2021	2022	2023
	49	1			1	1	1	2		1		
<b>Total</b>	<b>49</b>	<b>1</b>			<b>1</b>	<b>1</b>	<b>1</b>	<b>2</b>		<b>1</b>		

### Objets perdus

	2000	2013	2014	2015	2016	2017	2018	2019	2020	2021	2022	2023
	31	1.240	1.179	701	669	696	797	750	759	830	942	884
<b>Total</b>	<b>31</b>	<b>1.240</b>	<b>1.179</b>	<b>701</b>	<b>669</b>	<b>696</b>	<b>797</b>	<b>750</b>	<b>759</b>	<b>830</b>	<b>942</b>	<b>884</b>



**Autres non-infractions**

	2000	2013	2014	2015	2016	2017	2018	2019	2020	2021	2022	2023
Ordonnance de capture		3	6	4	8	3	1		2	1		
Réhabilitation										1		
Non-respect des conditions	2	9	13	29	27	14				1	1	2
Procès-verbal d'information	80	33	21	15	17	8	5	2	8	4	3	4
Notification		32	29	43	22	42	25	29	22	24	38	31
Dégradation involontaire câbles (non-télécom)		7	5	3	1	1	1	7	2	2	1	1
Comportement lié à une radicalisation violente					1	1						
Demande signalement surveillance électronique										7	28	40
Fonction de contrôle armes			1					3		2	11	14
Non spécifié					1	2	1					
Autres non infractions	9											
<b>Total</b>	<b>91</b>	<b>84</b>	<b>75</b>	<b>94</b>	<b>77</b>	<b>71</b>	<b>33</b>	<b>41</b>	<b>34</b>	<b>42</b>	<b>82</b>	<b>92</b>