

# ***STATISTIQUES POLICIERES DE CRIMINALITE***

---

*LIEU DE PERPETRATION: COMMUNE*

**Alken**

**2000 - 2023**

*Police fédérale - DGRIDRIIBIPOL*

# ***STATISTIQUES POLICIERES DE CRIMINALITE***

---

***LIEU DE PERPETRATION: COMMUNE***

**Alken**

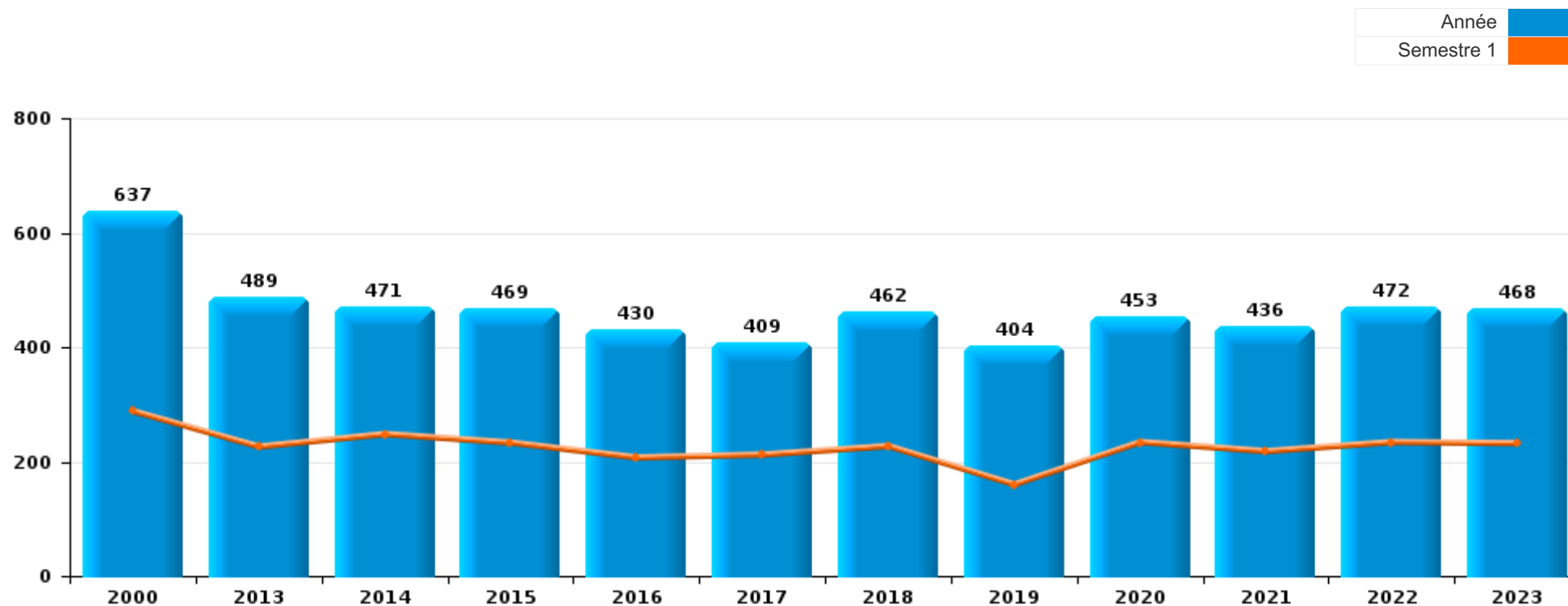
***PARTIE I : INFRACTIONS JUDICIAIRES***

## CRIMINALITE ENREGISTREE COMMISE AU NIVEAU DE LA COMMUNE



### Alken

	2000	2013	2014	2015	2016	2017	2018	2019	2020	2021	2022	2023
Nombre total des délits	637	489	471	469	430	409	462	404	453	436	472	468





Alken

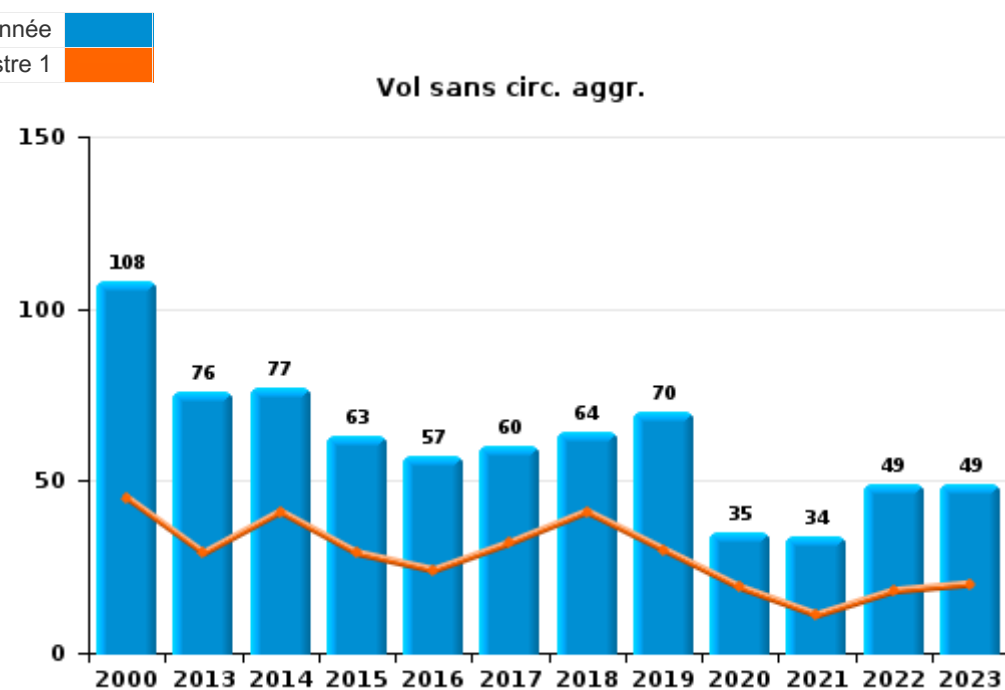
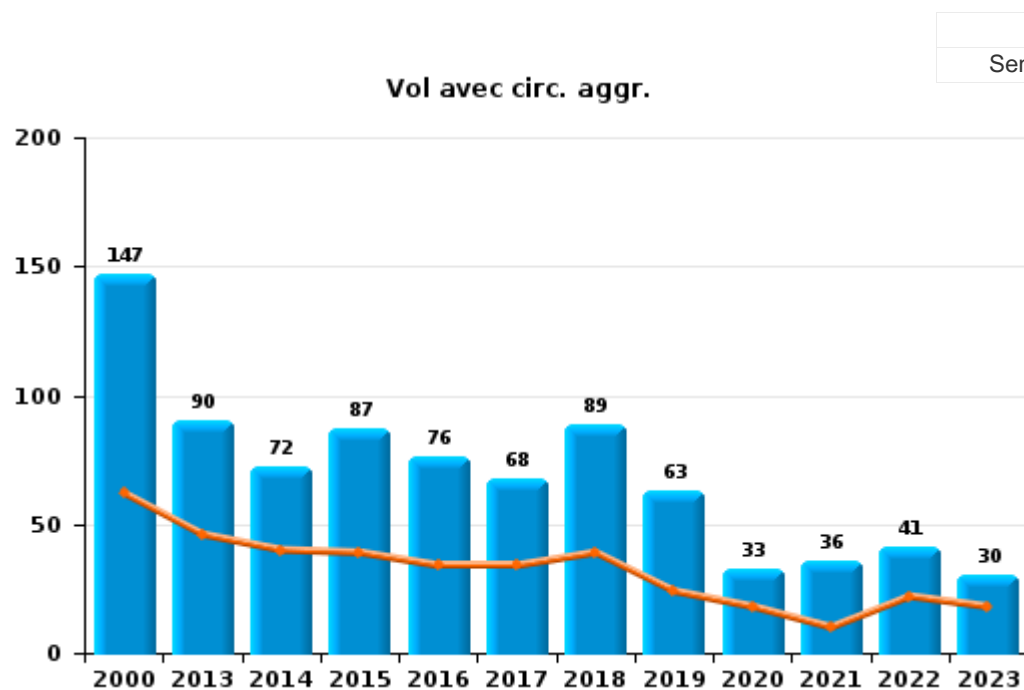
	2000	2013	2014	2015	2016	2017	2018	2019	2020	2021	2022	2023
Vol et extorsion	292	166	151	156	133	129	153	134	71	72	92	83
Dégradation de la propriété	100	61	58	45	58	43	60	41	31	43	49	50
Infr. contre l'intégrité physique	25	27	49	34	29	33	44	38	33	41	55	47
Drogues	50	41	49	46	39	33	37	18	11	22	31	64
Fraude	21	46	28	41	20	37	33	34	56	35	37	43
Infr. contre autres valeurs morales et sentiments	19	22	24	11	22	38	34	34	27	29	32	40
Infr. contre la sécurité publique	34	17	18	10	15	17	26	20	16	24	22	13
Criminalité informatique		8	6	4	4	6	5	14	46	42	41	28
Registre de population	13	29	15	19	14	17	15	13	16	14	17	11
Infr. contre la foi publique	10	15	9	14	15	13	15	10	5	13	11	19
Infr. contre la famille	8	8	10	44	16	3	8	4	17	7	12	4
Environnement	33	8	8	2	10	6	2	10	18	9	12	8
Armes et explosifs	6	14	6	4	10	6	5	2	11	14	13	8
Infr. contre les moeurs	1	4	6	10	9	3	6	9	11	13	13	8
Protection de la jeunesse	2	4	10	9	11	5	5	4	7	11	7	14
Santé publique			1				1		58	18	1	
Législation sur les étrangers	3	5	1	5	8	2		5		7	4	12
Ivresse et alcool	1	3	4	2	4	5	3	2	3	3	5	1
Infr. contre l'autorité publique	1	1	5	2	2	2	2	2	5	6	4	2
Code pénal social	1	2	2	2	1	3	2	2	6	1	4	6
Protection de la personne	5				5	1	2	3		2	3	3
Autres lois spéciales	1	1	2	2	4	2	1	1	1	4	2	1
Travail	2	2	2		1	1	1				1	1
Pratiques commerciales		1	1	1				2	1	1		1
Hormones et dopage			2	1		1				2		1
Infr. contre la liberté individuelle		1		2		1			1	1		
Législation économique				1			2	1				3
Carte d'identité	3		2			1						
Contravention Code pénal	4			1								
Protection des revenus publics		2	1	1								
Autres infractions Code pénal			1					1				
Exercice illégal de l'autorité publique		1								1		
Infr. relative au statut juridique de l'enfant	1								1			
Loi du football										1		
Marchand de sommeil						1						
Sécurité privée	1											
Traite des êtres humains									1			
<b>Sous-total</b>	<b>637</b>	<b>489</b>	<b>471</b>	<b>469</b>	<b>430</b>	<b>409</b>	<b>462</b>	<b>404</b>	<b>453</b>	<b>436</b>	<b>472</b>	<b>468</b>
<b>Contravention règlement policier local</b>		7	22	29	41	8	8	32	29	20	13	16
<b>Sous-total</b>		<b>7</b>	<b>22</b>	<b>29</b>	<b>41</b>	<b>8</b>	<b>8</b>	<b>32</b>	<b>29</b>	<b>20</b>	<b>13</b>	<b>16</b>
<b>Total</b>	<b>637</b>	<b>496</b>	<b>493</b>	<b>498</b>	<b>471</b>	<b>417</b>	<b>470</b>	<b>436</b>	<b>482</b>	<b>456</b>	<b>485</b>	<b>484</b>



I.1. Catégorie des infractions : Vol et extorsion (top 5 des infractions au niveau national 2023)

Alken

	2000	2013	2014	2015	2016	2017	2018	2019	2020	2021	2022	2023
Vol avec circ. aggr.	147	90	72	87	76	68	89	63	33	36	41	30
Vol sans circ. aggr.	108	76	77	63	57	60	64	70	35	34	49	49
Vol non spécifié	37		1	1								
Extorsion			1	5		1		1	3	2	2	4
<b>Total</b>	<b>292</b>	<b>166</b>	<b>151</b>	<b>156</b>	<b>133</b>	<b>129</b>	<b>153</b>	<b>134</b>	<b>71</b>	<b>72</b>	<b>92</b>	<b>83</b>





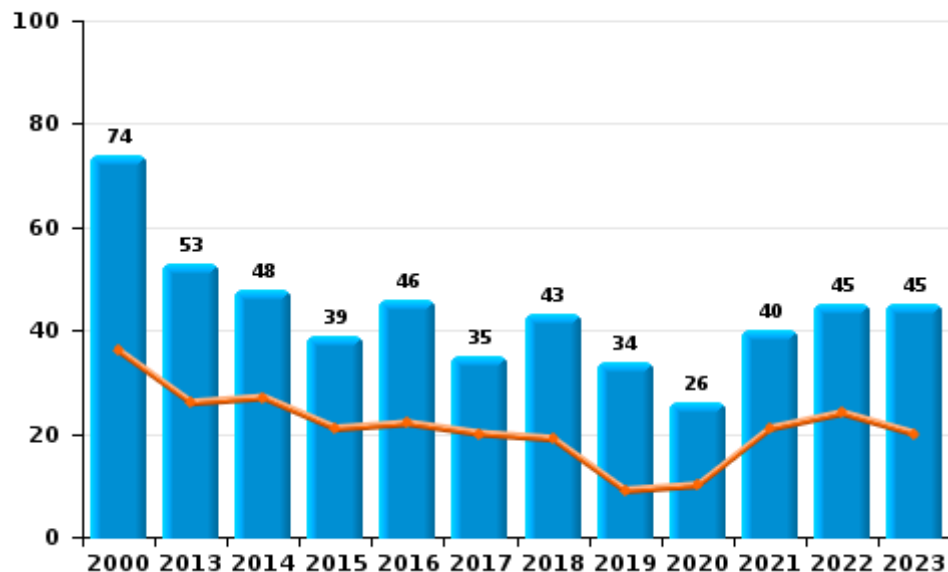
I.2. Catégorie des infractions : Dégradation de la propriété (top 5 des infractions au niveau national 2023)

Alken

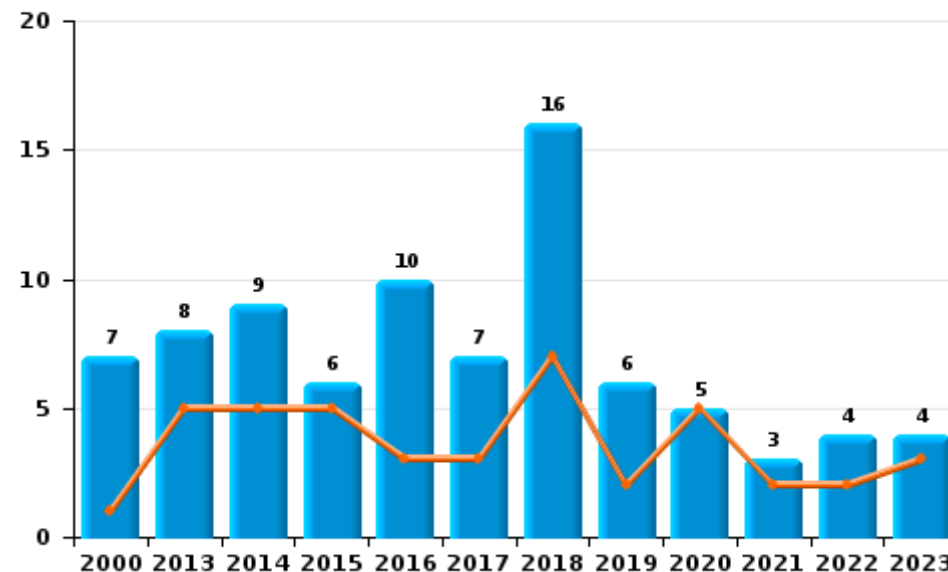
	2000	2013	2014	2015	2016	2017	2018	2019	2020	2021	2022	2023
Vandalisme	74	53	48	39	46	35	43	34	26	40	45	45
Incendie involontaire	5	8	7	4	8	6	7	3	4	2	3	2
Incendie volontaire	2		2	2	2	1	9	3	1	1	1	2
Destruction, dénaturation, dégradation	19		1		2		1	1				1
Destruction par explosion volontaire						1						
<b>Total</b>	<b>100</b>	<b>61</b>	<b>58</b>	<b>45</b>	<b>58</b>	<b>43</b>	<b>60</b>	<b>41</b>	<b>31</b>	<b>43</b>	<b>49</b>	<b>50</b>



Vandalisme



Incendie

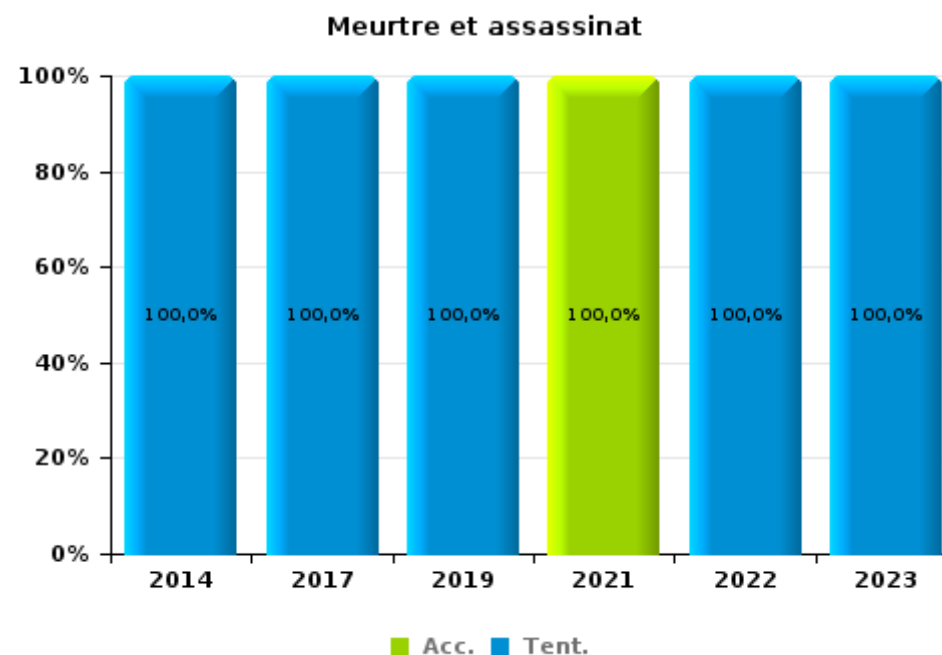
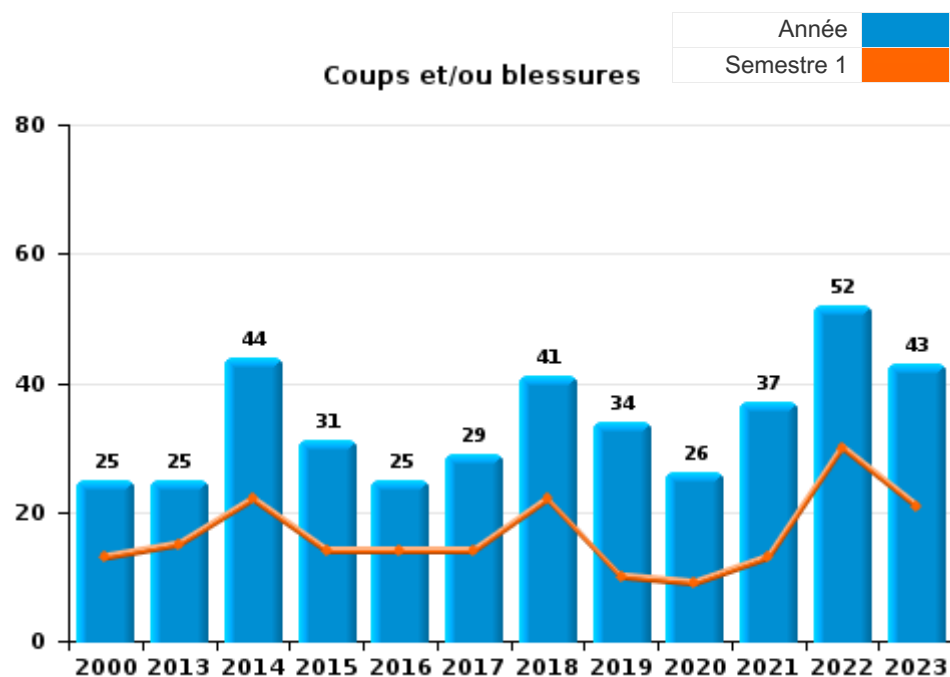




I.3. Catégorie des infractions : Infr. contre l'intégrité physique (top 5 des infractions au niveau national 2023)

Alken

	2000	2013	2014	2015	2016	2017	2018	2019	2020	2021	2022	2023
Coups et/ou blessures	25	25	44	31	25	29	41	34	26	37	52	43
Autres		2	4	3	4	1	3	2	7	3	2	2
Meurtre et assassinat			1			3		2		1	1	2
<b>Total</b>	<b>25</b>	<b>27</b>	<b>49</b>	<b>34</b>	<b>29</b>	<b>33</b>	<b>44</b>	<b>38</b>	<b>33</b>	<b>41</b>	<b>55</b>	<b>47</b>





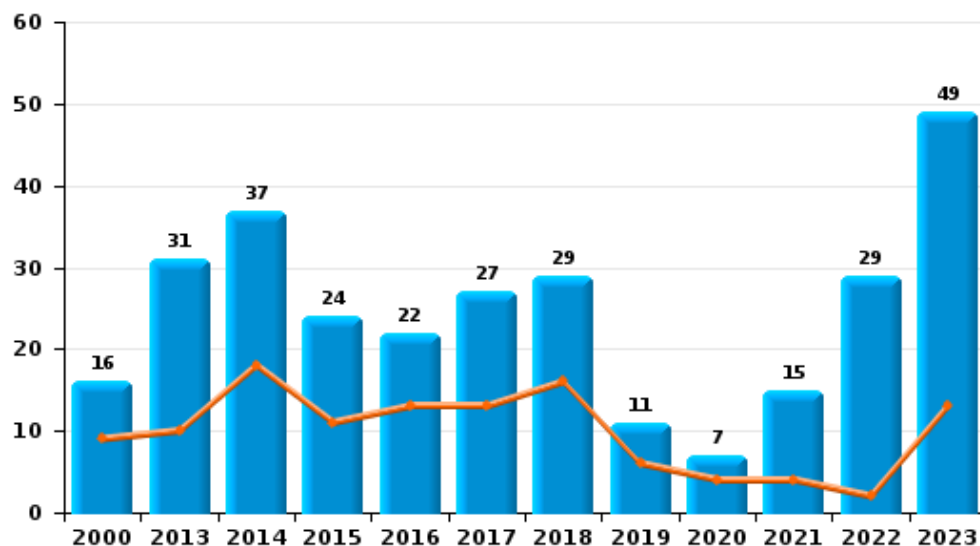
I.4. Catégorie des infractions : Drogues (top 5 des infractions au niveau national 2023)

Alken

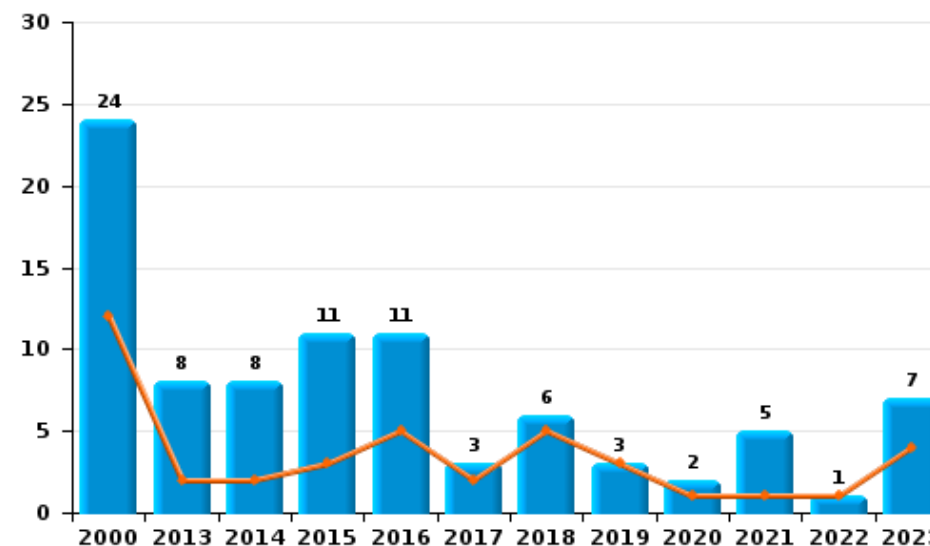
	2000	2013	2014	2015	2016	2017	2018	2019	2020	2021	2022	2023
Détention	16	31	37	24	22	27	29	11	7	15	29	49
Commerce	24	8	8	11	11	3	6	3	2	5	1	7
Fabrication		2	4	8	2	1	2	1	1	1	1	3
Usage	7				3			2		1		3
Autres	1			2	1	1		1	1			
Importation et exportation	2			1		1						2
<b>Total</b>	<b>50</b>	<b>41</b>	<b>49</b>	<b>46</b>	<b>39</b>	<b>33</b>	<b>37</b>	<b>18</b>	<b>11</b>	<b>22</b>	<b>31</b>	<b>64</b>



Détention



Commerce







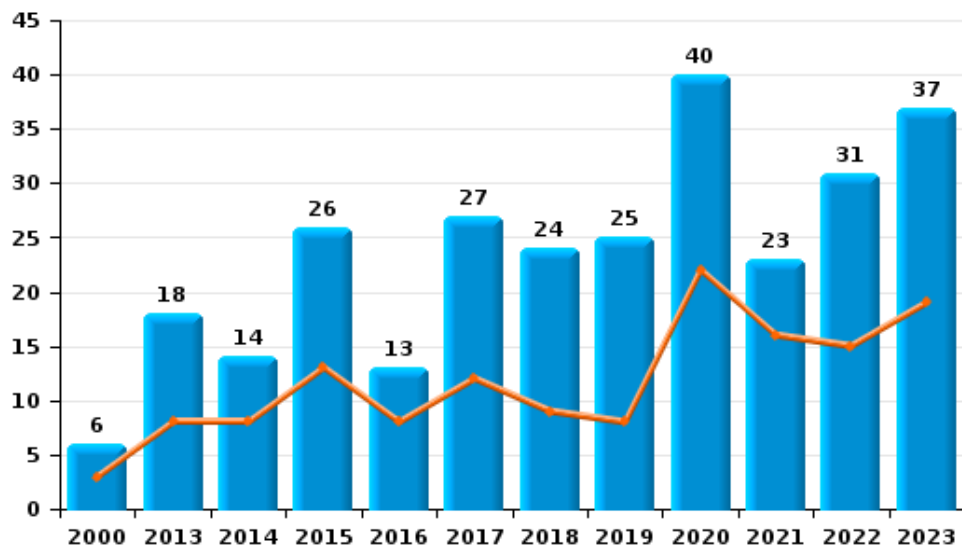
I.5. Catégorie des infractions : Fraude (top 5 des infractions au niveau national 2023)

Alken

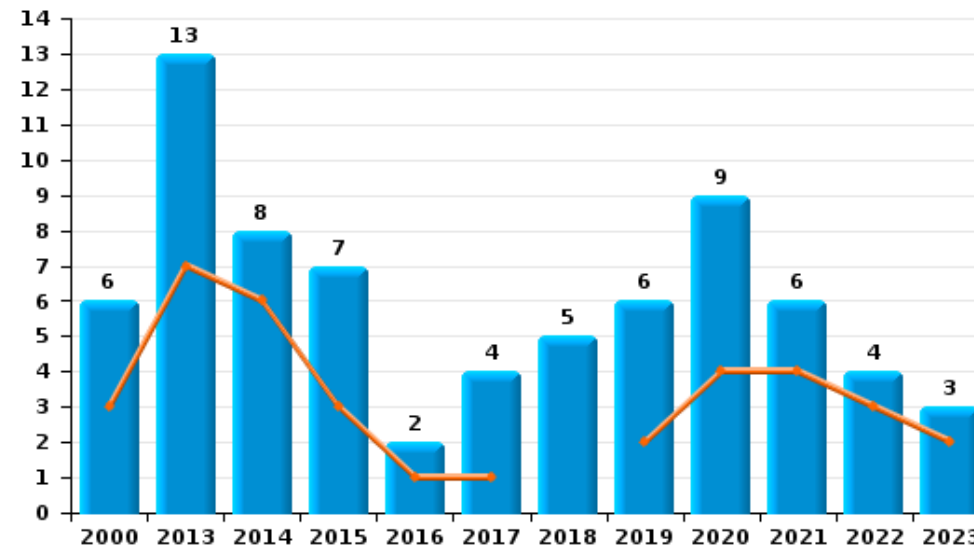
	2000	2013	2014	2015	2016	2017	2018	2019	2020	2021	2022	2023
Escroquerie	6	18	14	26	13	27	24	25	40	23	31	37
Abus de confiance et infr. apparentées	6	13	8	7	2	4	5	6	9	6	4	3
Fraudes: Autres	2	6	3	3		3	2		2	3	1	1
Détournement et destruction frauduleuse	4	3	2	2	4	2	1	2	2		1	
Infr. liées à l'insolvabilité		3		2			1	1	2	2		
Grivèlerie	3		1		1	1			1	1		2
Recel		3		1								
<b>Total</b>	<b>21</b>	<b>46</b>	<b>28</b>	<b>41</b>	<b>20</b>	<b>37</b>	<b>33</b>	<b>34</b>	<b>56</b>	<b>35</b>	<b>37</b>	<b>43</b>



Escroquerie



Abus de confiance et infr. apparentées



# ***STATISTIQUES POLICIERES DE CRIMINALITE***

---

***LIEU DE PERPETRATION: COMMUNE***

**Alken**

***PARTIE II : FIGURES CRIMINELLES / PHENOMENES***



Alken

FC Vol moyen de transport

	2000	2013	2014	2015	2016	2017	2018	2019	2020	2021	2022	2023
Vol de voiture	22		7	3	7	2	1	2	5		3	2
Vol de moto			1	3		1	1		1			
Vol dans les garages					1	1						
Vol de vélomoteur	4	4	3	2		1					2	
Vol de vélo	29	19	22	17	18	17	13	21	11	8	22	16

FC Cambriolage

	2000	2013	2014	2015	2016	2017	2018	2019	2020	2021	2022	2023
Cambriolage dans habitation	91	37	36	53	44	36	48	33	16	15	20	14
Cambriolage ds entreprise ou commerce	22	24	9	6	8	8	9	8	2	2		2
Cambriolage ds service public ou bâtiment administ	6	6		1	7	3	5	3	2	1		
Cambriolage dans bâtiment (total)	117	67	45	60	59	47	62	44	20	18	20	16



**FC Vol autre**

	2000	2013	2014	2015	2016	2017	2018	2019	2020	2021	2022	2023
Vol à main armée	1	1					1	2	1	3		
Vol avec violence sans arme	4	1	5	5	1	2	1	2	5	4	2	5
Vol dans ou sur un véhicule	46	11	22	25	11	13	9	1	2	2	6	1
Vol d'armes et explosifs		4		2		1		1				1
Arrachage de sac à main			1									
Vol à l'arraché	4		1				1			1		
Vol à la tire	1	2	1	1	3	1	4	1		1	1	1
Vol à l'étalage		1	4	3	1	4	11	25	7	10	9	11
Vol par ruse		3	2	2		3	1	3	2	1		1
Vol de métaux		3	1	4	2		1	5				2
Vol sur les chantiers	4	3		3	1	1	5	5	1	2	1	
Vol d'animaux	3		1		3	1	1	1				1
Vol de cargaison			1									

**Criminalité ICT**

	2000	2013	2014	2015	2016	2017	2018	2019	2020	2021	2022	2023
Fraude de cartes de paiements				1					1		2	1
Phishing									7	6	5	
Shouldersurfing												1

**FC Autre**

	2000	2013	2014	2015	2016	2017	2018	2019	2020	2021	2022	2023
Violence contre les métiers d'intérêt général			2	1		1				2		
Graffiti		4	1		1	2					1	2
Dégradation de voiture	15	23	25	18	17	13	17	18	10	17	20	18
Rixe au couteau									1	1		



**PH Violence intrafamiliale (VIF)**

	2000	2013	2014	2015	2016	2017	2018	2019	2020	2021	2022	2023
VIF: physique, dans le couple	1	13	17	14	13	12	13	12	10	15	13	12
VIF: physique, envers des descendants			3	2	1					2	2	
VIF: physique, envers d'autres membres	4		2	2	2	4		3	3	2	12	4
VIF: sexuelle, dans le couple									1			
VIF: sexuelle, envers des descendants		1		1	1				1	1		
VIF: psychique, dans le couple	7	8	9	43	12	3	9	4	18	10	11	2
VIF: psychique, envers des descendants										1	2	
VIF: psychique, envers d'autres membres											2	
VIF: économique, dans le couple		1			1					2		1
VIF: économique, envers d'autres membres	2		1	1	4						2	1

**PH Hormones et dopage**

	2000	2013	2014	2015	2016	2017	2018	2019	2020	2021	2022	2023
Dopage humain			2	1		1				1		1

**PH Drogues**

	2000	2013	2014	2015	2016	2017	2018	2019	2020	2021	2022	2023
Vente de cocaïne				1	2		2		1			1
Production de drogues synthétiques			2	4								
Import-export de drogues synthétiques				1								
Vente de drogues synthétiques		3	4	3	1	2	1		1	1		1
Production de cannabis (culture)			1	3	1	1		1		1	1	1

**PH Traite des êtres humains**

	2000	2013	2014	2015	2016	2017	2018	2019	2020	2021	2022	2023
TEH - exploitation économique									1			



**PH Violence dans l'espace public**

	2000	2013	2014	2015	2016	2017	2018	2019	2020	2021	2022	2023
Violence physique (transport public)	1	2					1	1		1	1	
Violence physique (voie publique)	7	1	7	2	5	6	8	6	4	6	11	5
Violence physique (autre endroit public)	1						4		1		1	1
Violence physique (endroit accessible au public)	5	2	10	6	3	3	4	4	3	1	8	9
Violence sexuelle (transport public)			1	1				1				
Violence sexuelle (voie publique)	1				2		1					
Violence sexuelle (autre endroit public)										1		
Violence sexuelle (endroit accessible au public)							1	1		1	2	1
Violence psychique (transport public)	1			1	1	2						
Violence psychique (voie publique)	8	2	8	4	4	7	6	7	1	4	1	3
Violence psychique (autre endroit public)							1					
Violence psychique (endroit accessible au public)	9	3	4	6	4	4	5	2	4	9	4	7
Vol à main armée (voie publique)	1											
Vol à main armée (endroit accessible au public)							1		1	2		
Vol avec violence sans arme (voie publique)			3								1	1
Vol avec violence sans arme (autre endroit public)										1		1
Vol avec violence sans arme (endr. acces. au pub.)	4	1				1		1	1	1		

**PH Autre**

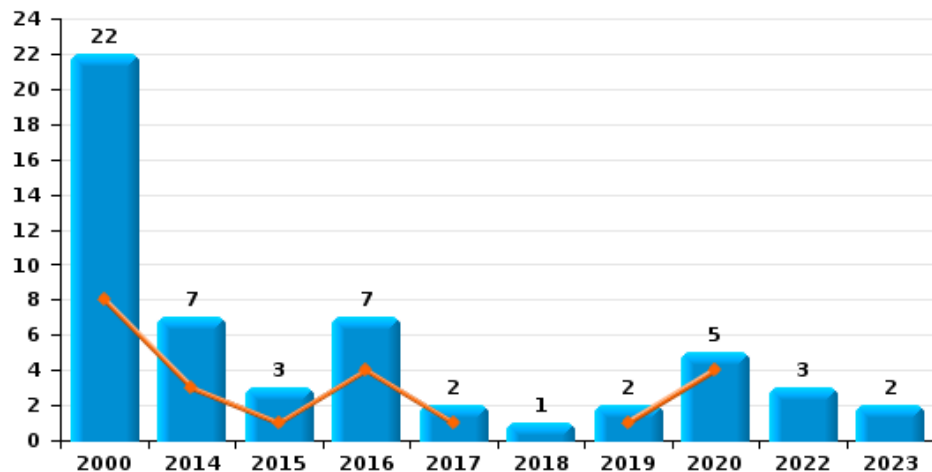
	2000	2013	2014	2015	2016	2017	2018	2019	2020	2021	2022	2023
Faux policiers										1		
Terrorisme, extrémisme et radicalisme								1			1	
Cyberharcèlement	2	6	3	2	4	6	2	3	6	8	3	5
Fraude à l'identité	3	5	6	8	4	8	5	2	3	6	6	10



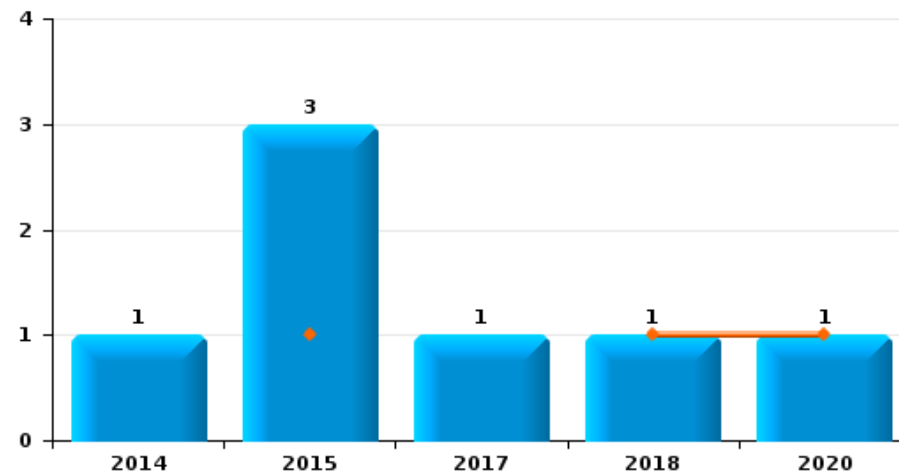
**Alken**

Année	<span style="color: blue;">■</span>
Semestre 1	<span style="color: orange;">■</span>

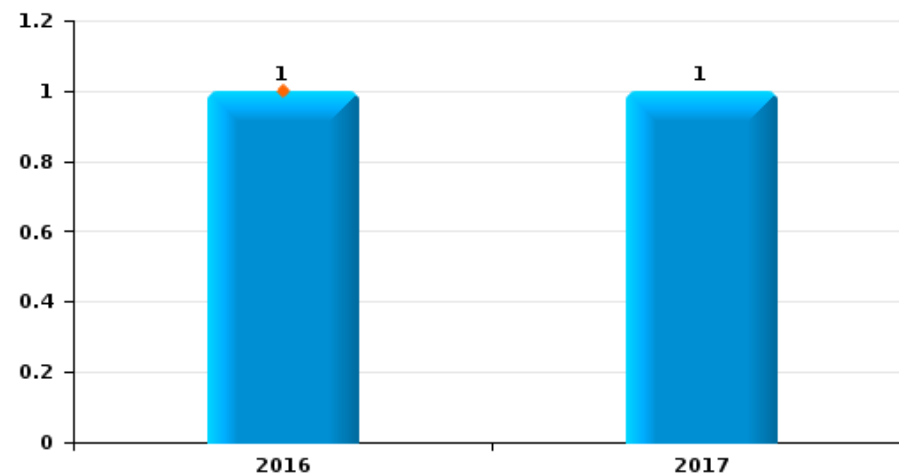
**Vol de voiture**



**Vol de moto**



**Vol dans les garages**

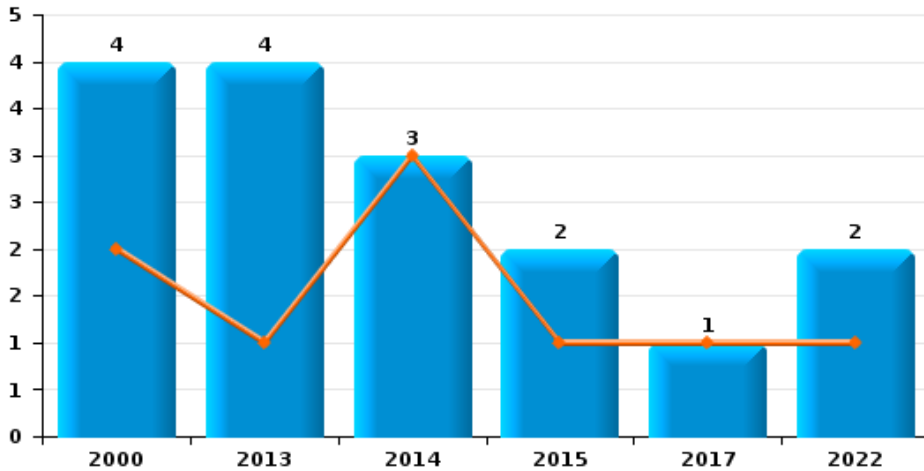




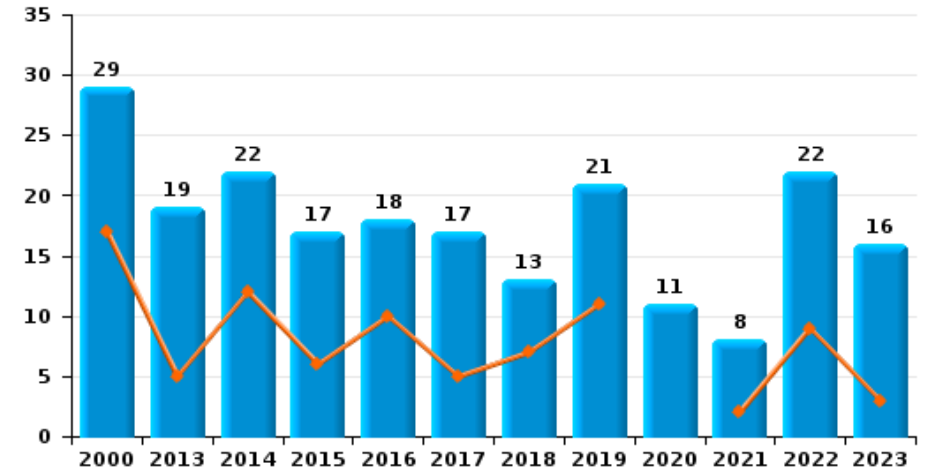
Alken

Année	<span style="color: blue;">■</span>
Semestre 1	<span style="color: orange;">■</span>

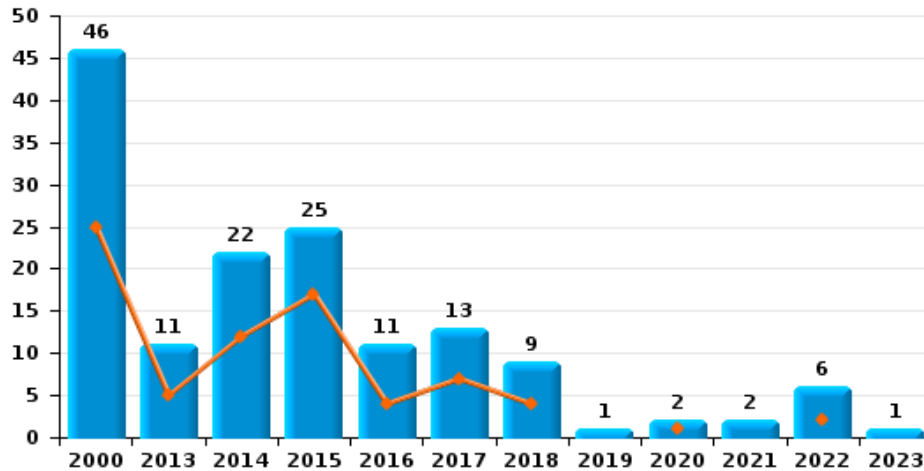
Vol de vélomoteur



Vol de vélo



Vol dans ou sur un véhicule



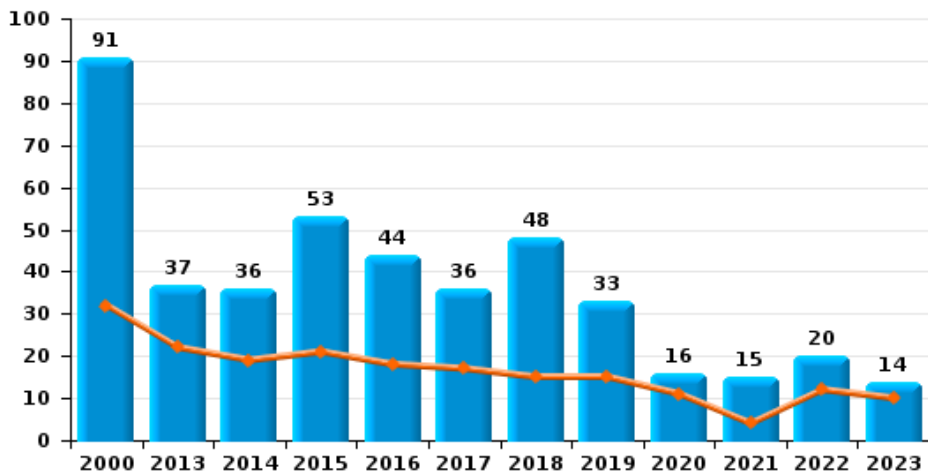




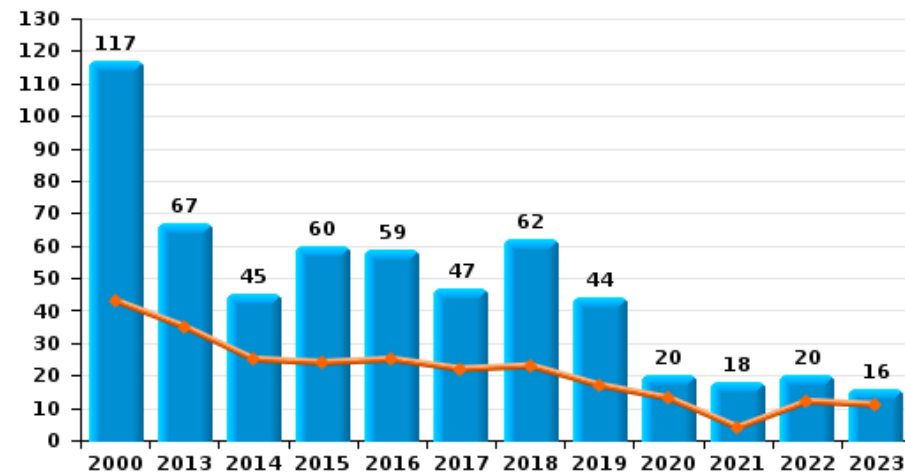
Alken

Année	<span style="color: blue;">■</span>
Semestre 1	<span style="color: orange;">■</span>

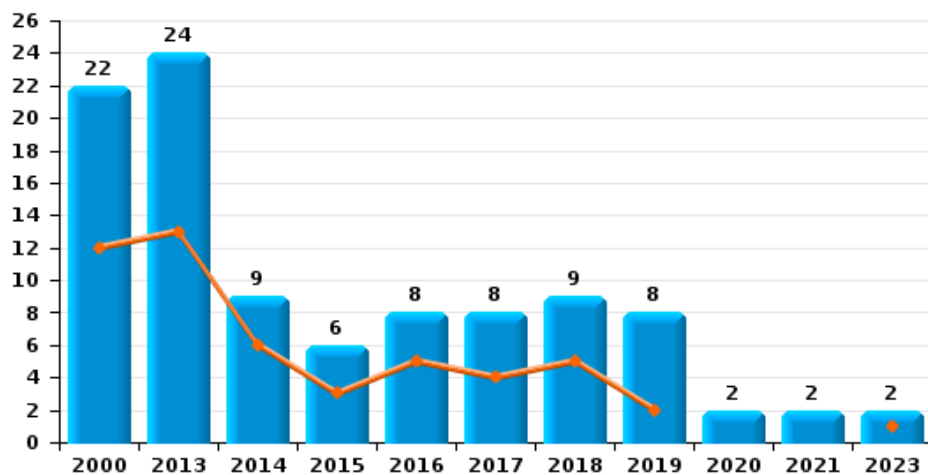
**Cambriolage dans habitation**



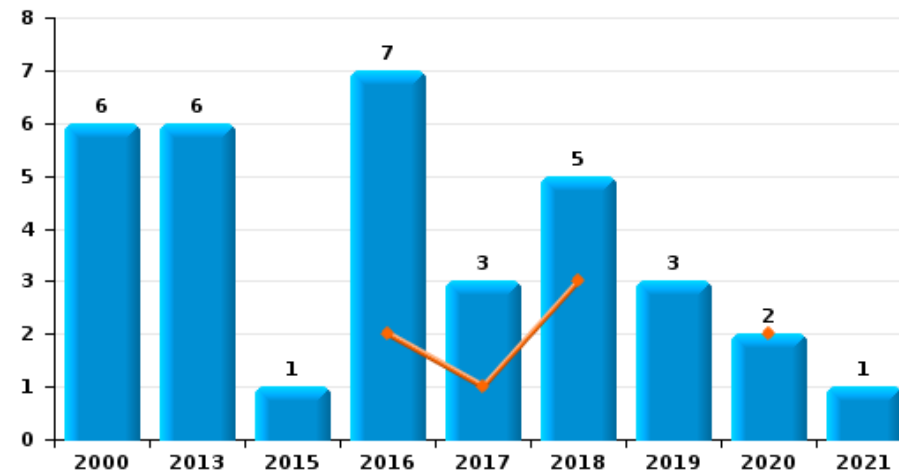
**Cambriolage dans bâtiment (total)**



**Cambriolage ds entreprise ou commerce**

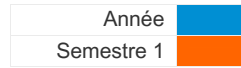


**Cambriolage ds service public ou bâtiment administratif**

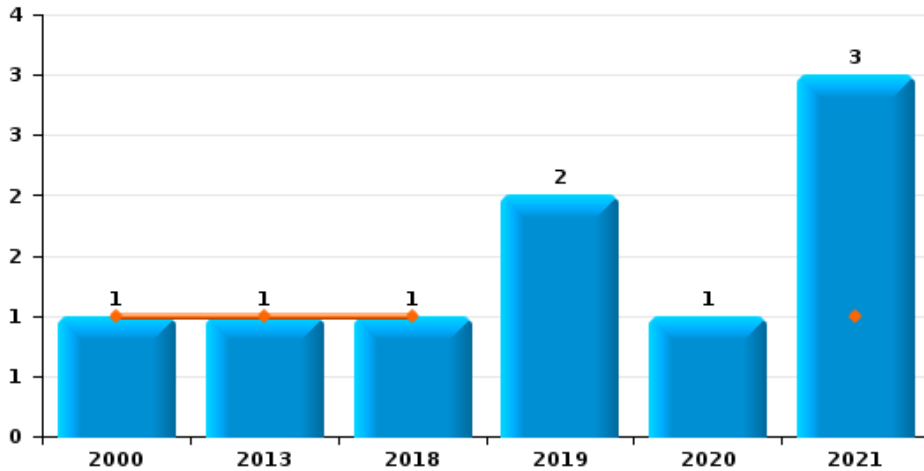




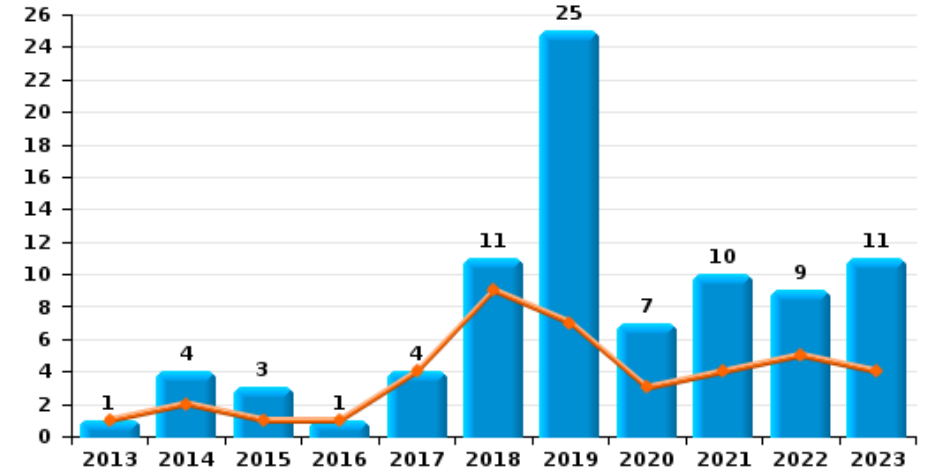
Alken



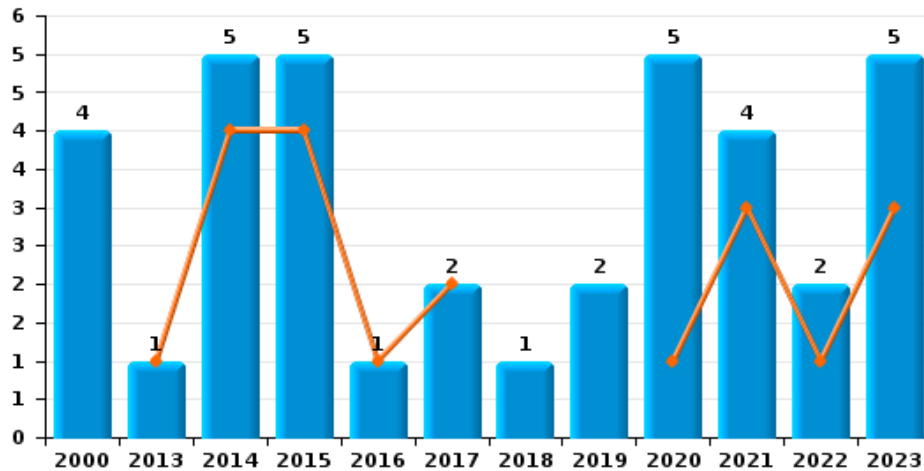
Vol à main armée



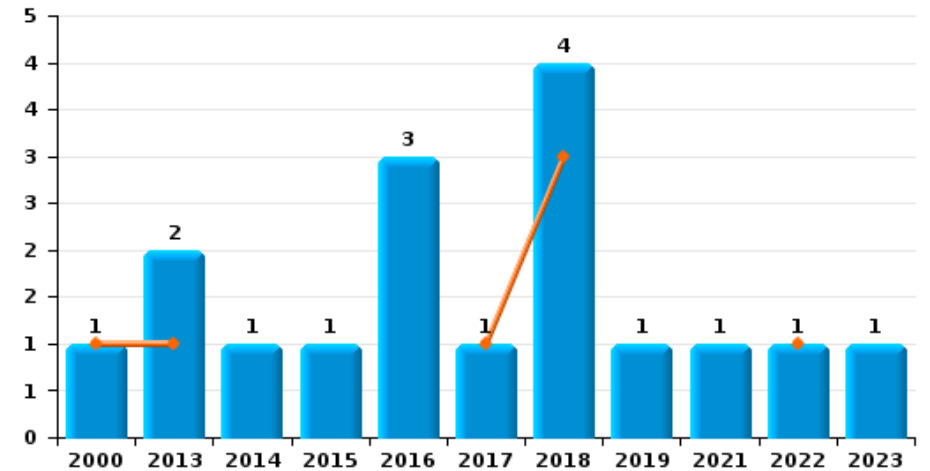
Vol à l'étalage



Vol avec violence sans arme



Vol à la tire

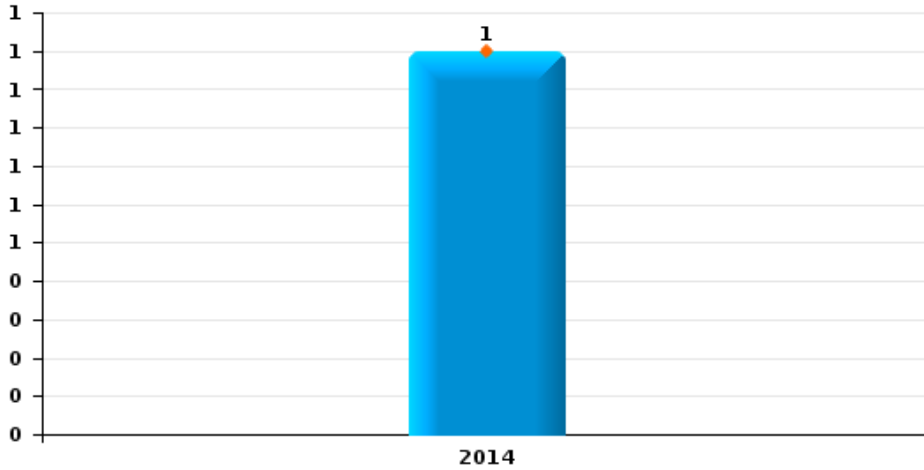




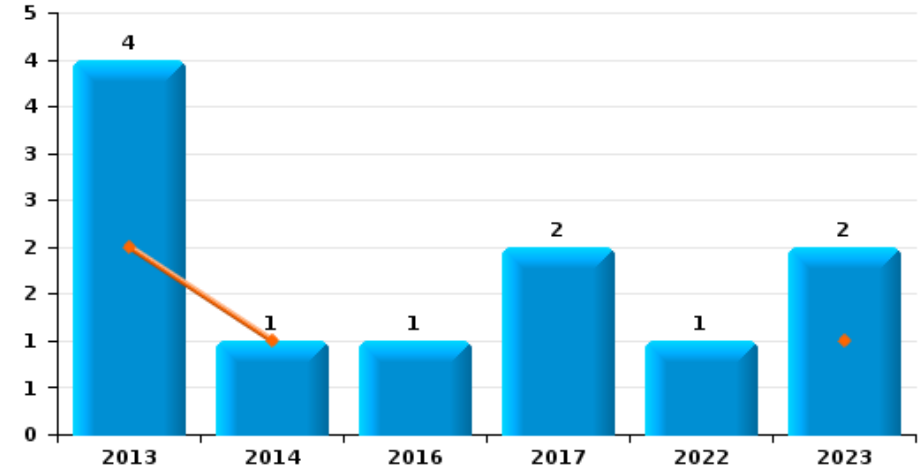
Alken

Année	■
Semestre 1	■

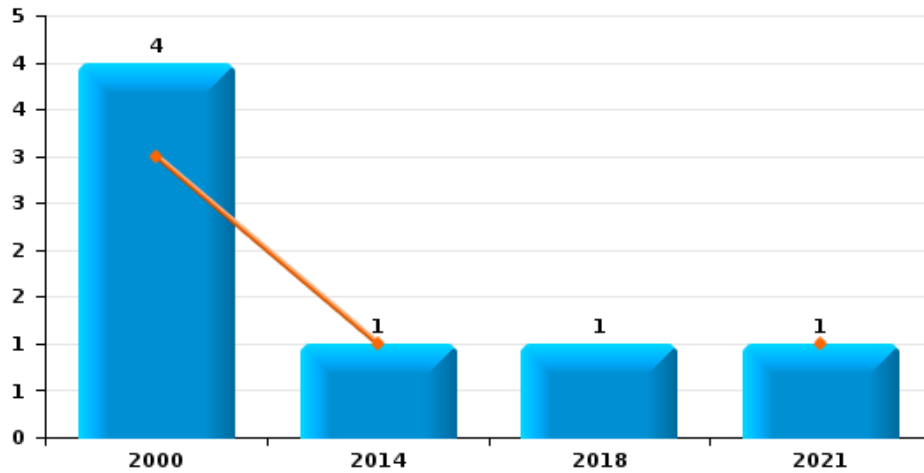
Arrachage de sac à main



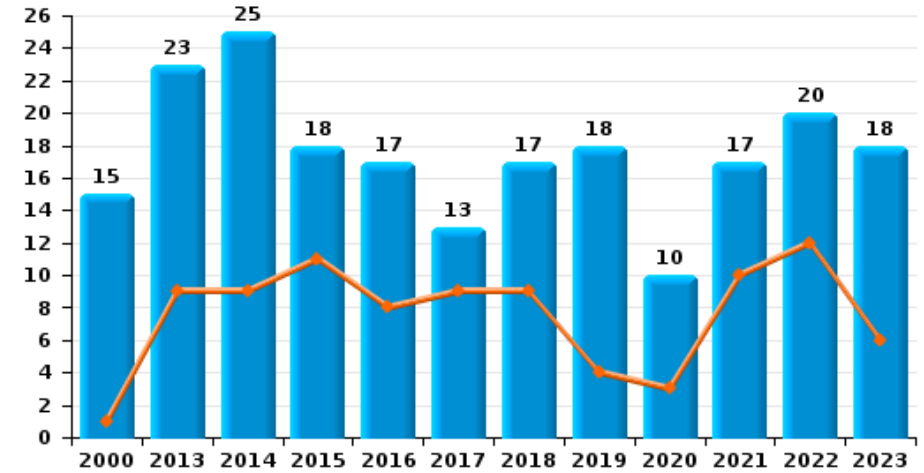
Graffiti



Vol à l'arraché



Dégradation de voiture





**Alken**

**FC Vol moyen de transport**

		2000	2013	2014	2015	2016	2017	2018	2019	2020	2021	2022	2023
Vol de voiture	Sem 1	8		3	1	4	1		1	4			
	Sem 2	14		4	2	3	1	1	1	1		3	2
	<b>Total</b>	<b>22</b>		<b>7</b>	<b>3</b>	<b>7</b>	<b>2</b>	<b>1</b>	<b>2</b>	<b>5</b>		<b>3</b>	<b>2</b>
Vol de moto	Sem 1				1			1		1			
	Sem 2			1	2		1						
	<b>Total</b>			<b>1</b>	<b>3</b>		<b>1</b>	<b>1</b>		<b>1</b>			
Vol dans les garages	Sem 1					1							
	Sem 2						1						
	<b>Total</b>					<b>1</b>	<b>1</b>						
Vol de vélomoteur	Sem 1	2	1	3	1		1					1	
	Sem 2	2	3		1							1	
	<b>Total</b>	<b>4</b>	<b>4</b>	<b>3</b>	<b>2</b>		<b>1</b>					<b>2</b>	
Vol de vélo	Sem 1	17	5	12	6	10	5	7	11		2	9	3
	Sem 2	12	14	10	11	8	12	6	10	11	6	13	13
	<b>Total</b>	<b>29</b>	<b>19</b>	<b>22</b>	<b>17</b>	<b>18</b>	<b>17</b>	<b>13</b>	<b>21</b>	<b>11</b>	<b>8</b>	<b>22</b>	<b>16</b>



FC Cambriolage

		2000	2013	2014	2015	2016	2017	2018	2019	2020	2021	2022	2023
Cambriolage dans habitation	Sem 1	32	22	19	21	18	17	15	15	11	4	12	10
	Sem 2	59	15	17	32	26	19	33	18	5	11	8	4
Total		91	37	36	53	44	36	48	33	16	15	20	14
Cambriolage ds entreprise ou commerce	Sem 1	12	13	6	3	5	4	5	2				1
	Sem 2	10	11	3	3	3	4	4	6	2	2		1
Total		22	24	9	6	8	8	9	8	2	2		2
Cambriolage ds service public ou bâtiment administ	Sem 1					2	1	3		2			
	Sem 2	6	6		1	5	2	2	3		1		
Total		6	6		1	7	3	5	3	2	1		
Cambriolage dans bâtiment (total)	Sem 1	43	35	25	24	25	22	23	17	13	4	12	11
	Sem 2	74	32	20	36	34	25	39	27	7	14	8	5
Total		117	67	45	60	59	47	62	44	20	18	20	16



FC Vol autre

		2000	2013	2014	2015	2016	2017	2018	2019	2020	2021	2022	2023
Vol à main armée	Sem 1	1	1					1			1		
	Sem 2								2	1	2		
Total		1	1					1	2	1	3		
Vol avec violence sans arme	Sem 1		1	4	4	1	2			1	3	1	3
	Sem 2	4		1	1			1	2	4	1	1	2
Total		4	1	5	5	1	2	1	2	5	4	2	5
Vol dans ou sur un véhicule	Sem 1	25	5	12	17	4	7	4		1		2	
	Sem 2	21	6	10	8	7	6	5	1	1	2	4	1
Total		46	11	22	25	11	13	9	1	2	2	6	1
Vol d'armes et explosifs	Sem 1		1						1				
	Sem 2		3		2		1						1
Total			4		2		1		1				1
Arrachage de sac à main	Sem 1			1									
	Total			1									
Vol à l'arraché	Sem 1	3		1							1		
	Sem 2	1						1					
Total		4		1				1			1		
Vol à la tire	Sem 1	1	1				1	3				1	
	Sem 2		1	1	1	3		1	1		1		1
Total		1	2	1	1	3	1	4	1		1	1	1
Vol à l'étalage	Sem 1		1	2	1	1	4	9	7	3	4	5	4
	Sem 2			2	2			2	18	4	6	4	7
Total			1	4	3	1	4	11	25	7	10	9	11
Vol par ruse	Sem 1		1	2	1		2		1	1			
	Sem 2		2		1		1	1	2	1	1		1
Total			3	2	2		3	1	3	2	1		1



FC Vol autre

		2000	2013	2014	2015	2016	2017	2018	2019	2020	2021	2022	2023
Vol de métaux	Sem 1		1	1	2	2			3				1
	Sem 2		2		2			1	2				1
	<b>Total</b>		<b>3</b>	<b>1</b>	<b>4</b>	<b>2</b>		<b>1</b>	<b>5</b>				<b>2</b>
Vol sur les chantiers	Sem 1	2	1		1		1	3	3		1	1	
	Sem 2	2	2		2	1		2	2	1	1		
	<b>Total</b>	<b>4</b>	<b>3</b>		<b>3</b>	<b>1</b>	<b>1</b>	<b>5</b>	<b>5</b>	<b>1</b>	<b>2</b>	<b>1</b>	
Vol d'animaux	Sem 1	2		1		1	1						1
	Sem 2	1			2			1	1				
	<b>Total</b>	<b>3</b>		<b>1</b>		<b>3</b>	<b>1</b>	<b>1</b>	<b>1</b>				<b>1</b>
Vol de cargaison	Sem 2			1									
	<b>Total</b>			<b>1</b>									



Criminalité ICT

		2000	2013	2014	2015	2016	2017	2018	2019	2020	2021	2022	2023
Fraude de cartes de paiements	Sem 1				1					1		1	1
	Sem 2											1	
	<b>Total</b>				<b>1</b>					<b>1</b>		<b>2</b>	<b>1</b>
Phishing	Sem 1									2	3	2	
	Sem 2									5	3	3	
	<b>Total</b>									<b>7</b>	<b>6</b>	<b>5</b>	
Shouldersurfing	Sem 1												1
	<b>Total</b>												<b>1</b>





FC Autre

		2000	2013	2014	2015	2016	2017	2018	2019	2020	2021	2022	2023
Violence contre les métiers d'intérêt général	Sem 1			1							1		
	Sem 2			1	1		1				1		
	<b>Total</b>			<b>2</b>	<b>1</b>		<b>1</b>				<b>2</b>		
Graffiti	Sem 1		2	1									1
	Sem 2		2			1	2					1	1
	<b>Total</b>		<b>4</b>	<b>1</b>		<b>1</b>	<b>2</b>					<b>1</b>	<b>2</b>
Dégradation de voiture	Sem 1	1	9	9	11	8	9	9	4	3	10	12	6
	Sem 2	14	14	16	7	9	4	8	14	7	7	8	12
	<b>Total</b>	<b>15</b>	<b>23</b>	<b>25</b>	<b>18</b>	<b>17</b>	<b>13</b>	<b>17</b>	<b>18</b>	<b>10</b>	<b>17</b>	<b>20</b>	<b>18</b>
Rixe au couteau	Sem 2									1	1		
	<b>Total</b>									<b>1</b>	<b>1</b>		



PH Violence intrafamiliale (VIF)

		2000	2013	2014	2015	2016	2017	2018	2019	2020	2021	2022	2023
VIF: physique, dans le couple	Sem 1		10	9	5	8	7	8	6	3	4	8	6
	Sem 2	1	3	8	9	5	5	5	6	7	11	5	6
Total		1	13	17	14	13	12	13	12	10	15	13	12
VIF: physique, envers des descendants	Sem 1			2	1						2	2	
	Sem 2			1	1	1							
Total				3	2	1					2	2	
VIF: physique, envers d'autres membres	Sem 1	3			2	1	1				2	7	1
	Sem 2	1			2		3		3	3		5	3
Total		4		2	2	2	4		3	3	2	12	4
VIF: sexuelle, dans le couple	Sem 1									1			
	Total									1			
VIF: sexuelle, envers des descendants	Sem 1		1			1					1		
	Sem 2					1				1			
Total			1			1				1	1		
VIF: psychique, dans le couple	Sem 1	3	3	1	36	5	1	4		10	8	3	2
	Sem 2	4	5	8	7	7	2	5	4	8	2	8	
Total		7	8	9	43	12	3	9	4	18	10	11	2
VIF: psychique, envers des descendants	Sem 1										1	2	
	Total										1	2	
VIF: psychique, envers d'autres membres	Sem 1											1	
	Sem 2											1	
Total												2	
VIF: économique, dans le couple	Sem 1					1					1		1
	Sem 2		1								1		
Total			1			1					2		1



PH Violence intrafamiliale (VIF)

		2000	2013	2014	2015	2016	2017	2018	2019	2020	2021	2022	2023
VIF: économique, envers d'autres membres	Sem 1			1		2						1	
	Sem 2	2			1	2						1	1
Total		2		1	1	4						2	1



PH Hormones et dopage

		2000	2013	2014	2015	2016	2017	2018	2019	2020	2021	2022	2023
Dopage humain	Sem 1			2	1		1						1
	Sem 2										1		
Total				2	1		1				1		1



PH Drogues

		2000	2013	2014	2015	2016	2017	2018	2019	2020	2021	2022	2023
Vente de cocaïne	Sem 1				1	1		1		1			1
	Sem 2					1		1					
	<b>Total</b>				<b>1</b>	<b>2</b>		<b>2</b>		<b>1</b>			<b>1</b>
Production de drogues synthétiques	Sem 1				4								
	Sem 2			2									
	<b>Total</b>			<b>2</b>	<b>4</b>								
Import-export de drogues synthétiques	Sem 1				1								
	<b>Total</b>				<b>1</b>								
Vente de drogues synthétiques	Sem 1				1	1	1	1		1			
	Sem 2		3	4	2		1				1		1
	<b>Total</b>		<b>3</b>	<b>4</b>	<b>3</b>	<b>1</b>	<b>2</b>	<b>1</b>		<b>1</b>	<b>1</b>		<b>1</b>
Production de cannabis (culture)	Sem 1					1					1		
	Sem 2			1	3		1		1			1	1
	<b>Total</b>			<b>1</b>	<b>3</b>	<b>1</b>	<b>1</b>		<b>1</b>		<b>1</b>	<b>1</b>	<b>1</b>



PH Traite des êtres humains

		2000	2013	2014	2015	2016	2017	2018	2019	2020	2021	2022	2023
TEH - exploitation économique	Sem 2									1			
	Total									1			



PH Violence dans l'espace public

		2000	2013	2014	2015	2016	2017	2018	2019	2020	2021	2022	2023
Violence physique (transport public)	Sem 1		2									1	
	Sem 2	1						1	1		1		
Total		1	2					1	1		1	1	
Violence physique (voie publique)	Sem 1	4		3	1	3	3	4	1	2	1	4	4
	Sem 2	3	1	4	1	2	3	4	5	2	5	7	1
Total		7	1	7	2	5	6	8	6	4	6	11	5
Violence physique (autre endroit public)	Sem 1	1						3		1		1	1
	Sem 2							1					
Total		1						4		1		1	1
Violence physique (endroit accessible au public)	Sem 1	3	1	8	2		1	2	2	2	1	4	3
	Sem 2	2	1	2	4	3	2	2	2	1		4	6
Total		5	2	10	6	3	3	4	4	3	1	8	9
Violence sexuelle (transport public)	Sem 1				1								
	Sem 2			1					1				
Total				1	1				1				
Violence sexuelle (voie publique)	Sem 1	1				1							
	Sem 2					1		1					
Total		1				2		1					
Violence sexuelle (autre endroit public)	Sem 2										1		
Total											1		
Violence sexuelle (endroit accessible au public)	Sem 1										1	2	1
	Sem 2							1	1				
Total								1	1		1	2	1
Violence psychique (transport public)	Sem 1	1			1	1	1						
	Sem 2						1						
Total		1			1	1	2						



PH Violence dans l'espace public

		2000	2013	2014	2015	2016	2017	2018	2019	2020	2021	2022	2023
Violence psychique (voie publique)	Sem 1	2	1	4	3	4	5	4	3		1		2
	Sem 2	6	1	4	1		2	2	4	1	3	1	1
	<b>Total</b>	<b>8</b>	<b>2</b>	<b>8</b>	<b>4</b>	<b>4</b>	<b>7</b>	<b>6</b>	<b>7</b>	<b>1</b>	<b>4</b>	<b>1</b>	<b>3</b>
Violence psychique (autre endroit public)	Sem 1							1					
	<b>Total</b>							<b>1</b>					
Violence psychique (endroit accessible au public)	Sem 1	4	1	3	2	2	1	1	1	4	6	3	3
	Sem 2	5	2	1	4	2	3	4	1		3	1	4
	<b>Total</b>	<b>9</b>	<b>3</b>	<b>4</b>	<b>6</b>	<b>4</b>	<b>4</b>	<b>5</b>	<b>2</b>	<b>4</b>	<b>9</b>	<b>4</b>	<b>7</b>
Vol à main armée (voie publique)	Sem 1	1											
	<b>Total</b>	<b>1</b>											
Vol à main armée (endroit accessible au public)	Sem 1							1					
	Sem 2									1	2		
	<b>Total</b>							<b>1</b>		<b>1</b>	<b>2</b>		
Vol avec violence sans arme (voie publique)	Sem 1			3									1
	Sem 2											1	
	<b>Total</b>			<b>3</b>								<b>1</b>	<b>1</b>
Vol avec violence sans arme (autre endroit public)	Sem 1										1		1
	<b>Total</b>										<b>1</b>		<b>1</b>
Vol avec violence sans arme (endr. acces. au pub.)	Sem 1		1				1			1	1		
	Sem 2	4							1				
	<b>Total</b>	<b>4</b>	<b>1</b>				<b>1</b>		<b>1</b>	<b>1</b>	<b>1</b>		





PH Autre

		2000	2013	2014	2015	2016	2017	2018	2019	2020	2021	2022	2023
Faux policiers	Sem 1										1		
	Total										1		
Terrorisme, extrémisme et radicalisme	Sem 1											1	
	Sem 2								1				
	Total								1			1	
Cyberharcèlement	Sem 1	1	4	1		2	6	2	1	4	6	3	2
	Sem 2	1	2	2	2	2			2	2	2		3
	Total	2	6	3	2	4	6	2	3	6	8	3	5
Fraude à l'identité	Sem 1			6	4	4	2	2	1	3	5	3	3
	Sem 2	3	5		4		6	3	1		1	3	7
	Total	3	5	6	8	4	8	5	2	3	6	6	10



**Alken**

**2022**

**FC Vol moyen de transport**

	Mar	Avr	Mai	Juin	Juil	Août	Sep	Oct	Nov	Déc	Total
Vol de voiture							2	1			3
Vol de vélomoteur		1				1					2
Vol de vélo	2	1	2	4	2	1	2	2	4	2	22

**FC Cambriolage**

	Fév	Mar	Juin	Juil	Sep	Nov	Déc	Total
Cambriolage dans habitation	1	7	4	1	5	1	1	20
Cambriolage dans bâtiment (total)	1	7	4	1	5	1	1	20

**FC Vol autre**

	Jan	Fév	Mar	Mai	Juil	Août	Sep	Oct	Nov	Déc	Total
Vol avec violence sans arme		1						1			2
Vol dans ou sur un véhicule		1	1		1		1	2			6
Vol à la tire			1								1
Vol à l'étalage	2	1		2		1			2	1	9
Vol sur les chantiers	1										1

**Criminalité ICT**

	Jan	Avr	Juil	Août	Déc	Total
Fraude de cartes de paiements		1	1			2
Phishing	1	1		2	1	5



**FC Autre**

	Jan	Mar	Avr	Mai	Juin	Juil	Août	Sep	Oct	Total
Graffiti							1			1
Dégradation de voiture	3	3	1	4	1	4		1	3	20

**PH Violence intrafamiliale (VIF)**

	Jan	Fév	Mar	Avr	Mai	Juin	Juil	Août	Sep	Oct	Nov	Déc	Total
VIF: physique, dans le couple	2		2		4			2	1		1	1	13
VIF: physique, envers des descendants		1				1							2
VIF: physique, envers d'autres membres			3	2	2		1	1		1	2		12
VIF: psychique, dans le couple	1		1			1	1		4			3	11
VIF: psychique, envers des descendants			2										2
VIF: psychique, envers d'autres membres			1								1		2
VIF: économique, envers d'autres membres				1					1				2

**PH Drogues**

	Nov	Total
Production de cannabis (culture)	1	1

**PH Violence dans l'espace public**

	Jan	Fév	Mar	Avr	Mai	Juin	Juil	Août	Sep	Oct	Nov	Total
Violence physique (transport public)			1									1
Violence physique (voie publique)			2	1		1	1		2	2	2	11
Violence physique (autre endroit public)						1						1
Violence physique (endroit accessible au public)	1	1	1			1		3	1			8
Violence sexuelle (endroit accessible au public)	1				1							2
Violence psychique (voie publique)								1				1
Violence psychique (endroit accessible au public)					2	1					1	4
Vol avec violence sans arme (voie publique)										1		1



**PH Autre**

	Fév	Mar	Avr	Mai	Juin	Juil	Sep	Total
Terrorisme, extrémisme et radicalisme	1							1
Cyberharcèlement		1		1	1			3
Fraude à l'identité			1		2	1	2	6



2023

**FC Vol moyen de transport**

	Jan	Avr	Juil	Août	Sep	Oct	Nov	Déc	Total
Vol de voiture					2				2
Vol de vélo	2	1	4	2	3	1	1	2	16

**FC Cambriolage**

	Jan	Fév	Mar	Avr	Mai	Juin	Août	Oct	Nov	Déc	Total
Cambriolage dans habitation	1	3	1	3	1	1	1	1	1	1	14
Cambriolage ds entreprise ou commerce						1				1	2
Cambriolage dans bâtiment (total)	1	3	1	3	1	2	1	1	1	2	16

**FC Vol autre**

	Jan	Fév	Mar	Avr	Mai	Juil	Août	Oct	Nov	Déc	Total
Vol avec violence sans arme	1			1	1		1		1		5
Vol dans ou sur un véhicule							1				1
Vol d'armes et explosifs									1		1
Vol à la tire									1		1
Vol à l'étalage		1	1	1	1	3		1		3	11
Vol par ruse						1					1
Vol de métaux				1		1					2
Vol d'animaux			1								1

**Criminalité ICT**

	Jan	Total
Fraude de cartes de paiements	1	1
Shouldersurfing	1	1



### FC Autre

	Jan	Fév	Mar	Avr	Juin	Juil	Août	Sep	Oct	Nov	Déc	Total
Graffiti				1			1					2
Dégradation de voiture	1	1	1	2	1	2	3	1	1	4	1	18

### PH Violence intrafamiliale (VIF)

	Jan	Fév	Mar	Avr	Mai	Juin	Août	Sep	Oct	Nov	Déc	Total
VIF: physique, dans le couple	1	2		2	1		1	1	1	2	1	12
VIF: physique, envers d'autres membres						1	1		1	1		4
VIF: psychique, dans le couple		1	1									2
VIF: économique, dans le couple				1								1
VIF: économique, envers d'autres membres									1			1

### PH Hormones et dopage

	Mai	Total
Dopage humain	1	1

### PH Drogues

	Avr	Juil	Août	Total
Vente de cocaïne	1			1
Vente de drogues synthétiques		1		1
Production de cannabis (culture)			1	1



**PH Violence dans l'espace public**

	Jan	Fév	Mar	Avr	Mai	Juin	Juil	Août	Sep	Oct	Déc	Total
Violence physique (voie publique)		1		1		2				1		5
Violence physique (autre endroit public)			1									1
Violence physique (endroit accessible au public)			2			1	1	2	1	1	1	9
Violence sexuelle (endroit accessible au public)	1											1
Violence psychique (voie publique)				1	1				1			3
Violence psychique (endroit accessible au public)			1	2				2		1	1	7
Vol avec violence sans arme (voie publique)	1											1
Vol avec violence sans arme (autre endroit public)				1								1

**PH Autre**

	Jan	Avr	Juin	Juil	Août	Sep	Oct	Nov	Déc	Total
Cyberharcèlement		1	1	1			1	1		5
Fraude à l'identité	1	2			2	1	1	1	2	10

# ***STATISTIQUES POLICIERES DE CRIMINALITE***

---

***LIEU DE PERPETRATION: COMMUNE***

**Alken**

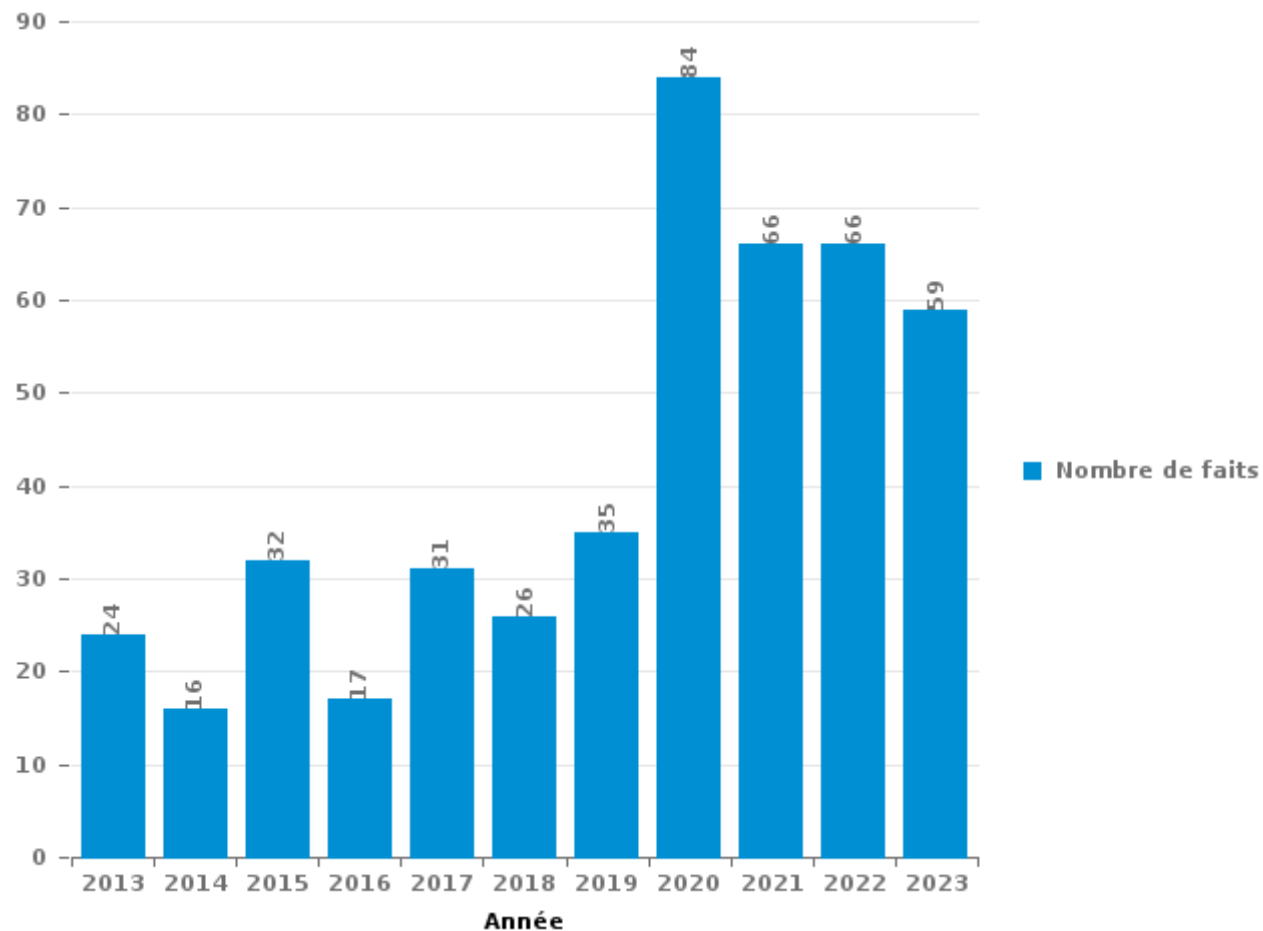
***PARTIE III : ICT***





**Alken**

Nombre total de délits avec un élément ICT/online, depuis 2013





Criminalité ICT/online au sens strict

Infractions (exhaustif)

	2013	2014	2015	2016	2017	2018	2019	2020	2021	2022	2023
Code pénal social: Infr. contre foi publique en droit pénal social: Faux en informatique											1
Criminalité informatique: Faux en informatique:	1		1					4	3	4	3
Criminalité informatique: Fraude informatique:	4	4	1	3	3	2	7	40	36	32	20
Criminalité informatique: Hacking:	3	2	1	1	3	3	7	2	2	5	5
Criminalité informatique: Sabotage:			1						1		
Infr. contre autres valeurs morales et sentiments: Violation de communication par particulier:								1			
<b>Total:</b>	<b>8</b>	<b>6</b>	<b>4</b>	<b>4</b>	<b>6</b>	<b>5</b>	<b>14</b>	<b>47</b>	<b>42</b>	<b>41</b>	<b>29</b>

Figures criminelles (à considérer spécifiquement – ne pas additionner avec d'autres éléments – risque de double comptage!)

	2015	2020	2021	2022	2023
Fraude de cartes de paiements	1	1		2	1
Phishing		7	6	5	
Shouldersurfing					1



## Criminalité ICT/online au sens large

Infractions (uniquement si code-fait existe)

	2013	2014	2015	2016	2017	2018	2019	2020	2021	2022	2023
Fraude: Escroquerie: Fraude par internet	13	6	17	8	17	18	19	36	19	21	28
Infr. contre autres valeurs morales et sentiments: Cyberlokkung (leurre de mineur par ICT):										1	
Infr. contre les moeurs: Voyeurisme: Diffusion enregistrement nudité ou intimité								1	1		
<b>Total:</b>	<b>13</b>	<b>6</b>	<b>17</b>	<b>8</b>	<b>17</b>	<b>18</b>	<b>19</b>	<b>37</b>	<b>20</b>	<b>22</b>	<b>28</b>

Figures criminelles (à considérer spécifiquement – ne pas additionner avec d'autres éléments – risque de double comptage!)

	2013	2014	2015	2016	2017	2018	2019	2020	2021	2022	2023
Cyberharcèlement	6	3	2	4	6	2	3	6	8	3	5

# ***STATISTIQUES POLICIERES DE CRIMINALITE***

---

***LIEU DE PERPETRATION: COMMUNE***

**Alken**

***PARTIE IV : DESTINATION LIEU***



**Alken**

**Vol et extorsion**

	2000	2013	2014	2015	2016	2017	2018	2019	2020	2021	2022	2023
Habitation: maison	97	37	40	50	47	40	47	37	17	15	24	19
Voie publique	35	16	9	11	13	15	11	4	5	6	4	5
Magasin	6	8	7	6	4	6	12	29	7	10	12	11
Entreprise	24	14	12	8	7	13	16	5	4	2		6
Parking	26	7	24	13	9	2	10	4	2	5	7	
Habitation: allée	12	8	10	16	4	5	5	3	3	1	4	
Habitation: dépendances	6	11	6	5	4	4	3	10	5	4	2	7
Inconnue	7	7	8	5	4	5	4	3	3	3	1	3
Station de bus / métro et gare de chemin de fer	5	4	2	5	4	5	4	6	6	4	5	2
Habitation: non précisée	5	6	3	2	1	3	6	1	4	3	10	6
Horeca	16	12	3	3	1	4	2	1	1	1	1	2
Habitation: appartement	5	3	4	3	3		7	3		4	8	4
Emplacement de vélo			1	2	4	5	2	9	2	1	4	5
Terrain	4	4	3		4	4	1	2	2	1	1	4
Culture et loisirs	4	5		1	5	1	5	4	2		1	
Infrastructure sportive	7	4	1	1	3	3	4					3
Autre	1	1	4	1	4	3	2		2	1	3	2
Chantier	2	3		3	1	1	5	5	1	2	1	
Habitation: garage	4	2	1	5	3		1		2	2	1	2
Service public	1	1	2	3		3	1		1	2		
Service	1	4		2		2		3		1		
Institution d'enseignement	2	1			3	1	4			1		
Moyen de transport: voiture	7		1		2							
Arrêt de bus / tram	1	1		1	1	1			1			2
Edifice religieux / lieu du culte	2		3	1				2				
Banque / institution financière		2			1	1		1	1			
Moyen de transport: camion	4			1		1						
Stade	3	1		1			1					
Aéroport		2	3									
Maison de repos	2	1									2	
Cimetière	1	1				1						
Habitation: autre				3				1				
Moyen de transport: train / tram / métro			1							2	1	
Moyen de transport: autobus / autocar			2		1							
Station essence	1			1				1				
Moyen de transport: autre			1	1								
Bâtiment administratif	1											
Guichet automatique				1								
Médecin / dentiste / pharmacien										1		
<b>Total</b>	<b>292</b>	<b>166</b>	<b>151</b>	<b>156</b>	<b>133</b>	<b>129</b>	<b>153</b>	<b>134</b>	<b>71</b>	<b>72</b>	<b>92</b>	<b>83</b>

FPF/DGR/DRI/BIPOL - Statistiques policières de criminalité (date de clôture: 19/04/2024)  
 Les données pour les années 2001 jusqu'à 2012 ne sont plus publiées mais restent disponibles sur demande auprès du service BIPOL.



Alken

Dégradation de la propriété

	2000	2013	2014	2015	2016	2017	2018	2019	2020	2021	2022	2023
Habitation: résidence principale	14	7	15	6	13	7	13	10	11	12	15	12
Voie publique	27	13	13	7	9	10	12	9	4	5	7	10
Parking	7	8	9	7	8	4	4	5	1	6	9	6
Habitation: allée	9	2	6	5	3	6	2	1	6	8	1	2
Terrain	11	5		1	3	3	5	2	2	3	3	4
Entreprise	7	2	1	5	2		4	1	2	1		
Culture et loisirs	4	1	2	3	4		5	1				4
Habitation: jardin	5	3	2	1	1	1	2	2	1	3	1	1
Inconnue		2	2			2	2	2		3	2	2
Habitation: dépendances		3	2			1	5	1	2		1	
Autre		4		1	3	2	2	1				
Habitation: non précisée	2	1			1	4	1	1			2	1
Habitation: garage	2		1	2	3	1						2
Service public		3	1	2			1	1	1		1	
Institution d'enseignement	1	1		1	2			2			2	
Horeca	2	1			1				1		2	1
Infrastructure sportive		3	1								2	1
Cimetière	4	1			1							
Service	1		1		1					1		2
Arrêt de bus / tram						2						1
Magasin				2			1					
Stade	1			1						1		
Bâtiment administratif	1										1	
Chantier		1			1							
Edifice religieux / lieu du culte			1					1				
Maison de repos								1				1
Eaux intérieures et maritimes	1											
Emplacement de vélo			1									
Habitation: résidence secondaire							1					
Médecin / dentiste / pharmacien				1								
Moyen de transport: voiture	1											
Station de bus / métro et gare de chemin de fer					1							
Station essence					1							
<b>Total</b>	<b>100</b>	<b>61</b>	<b>58</b>	<b>45</b>	<b>58</b>	<b>43</b>	<b>60</b>	<b>41</b>	<b>31</b>	<b>43</b>	<b>49</b>	<b>50</b>



**Alken**

**Infractions contre l'intégrité physique**

	2000	2013	2014	2015	2016	2017	2018	2019	2020	2021	2022	2023
Habitation	10	18	24	21	19	21	19	19	19	25	29	28
Voie publique	8	1	6	2	7	5	15	8	7	6	10	6
Habitation: allée		1	3			2	1	3	1	2	3	1
Culture et loisirs		2	2	2		1	4				2	3
Entreprise			4	2			2	1	1	4		
Parking	1			2	1	1		1	2		3	2
Inconnue	1			1		1	1	1	2	2		1
Terrain						1	2	2		1	3	1
Infrastructure sportive	1		2	2				1				1
Service public		2	3	1							1	
Horeca	3		1		1			1				
Service			2								3	1
Habitation: jardin		1	1						1			1
Autre				1		1						1
Station de bus / métro et gare de chemin de fer	1							1		1		
Moyen de transport: autobus / autocar		2										
Aéroport			1									
Magasin												1
Médecin / dentiste / pharmacien					1							
Moyen de transport: train / tram / métro											1	
<b>Total</b>	<b>25</b>	<b>27</b>	<b>49</b>	<b>34</b>	<b>29</b>	<b>33</b>	<b>44</b>	<b>38</b>	<b>33</b>	<b>41</b>	<b>55</b>	<b>47</b>

FPF/DGR/DRI/BIPOL - Statistiques policières de criminalité (date de clôture: 19/04/2024)  
 Les données pour les années 2001 jusqu'à 2012 ne sont plus publiées mais restent disponibles sur demande auprès du service BIPOL.

# ***STATISTIQUES POLICIERES DE CRIMINALITE***

---

***LIEU DE PERPETRATION: COMMUNE***

**Alken**

***PARTIE V : OBJETS ET MOYENS DE TRANSPORT***

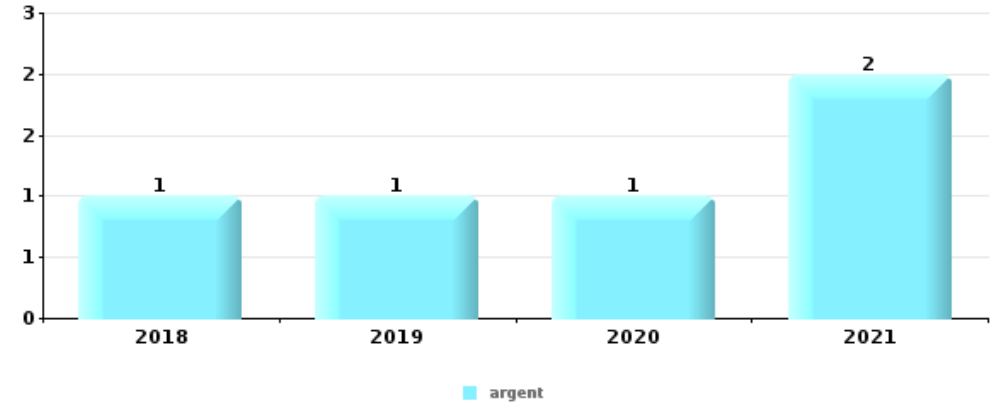




**Alken**

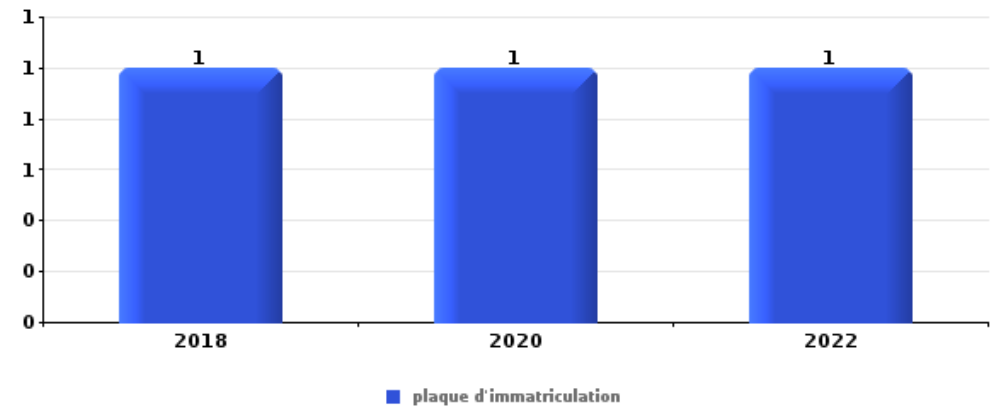
**Vol à main armée**

Top 5 Objets volés (sbd nombre de faits)		2018	2019	2020	2021	2022	2023
1	argent	1	1	1	2		
2	GSM et accessoires	1	1	1			
3	bijouterie / montre		1				
3	clé		1				
3	coffre-fort / coffret (argent) / caisse				1		
3	ordinateur et accessoires		1				
3	portefeuille		1				



**Vol dans ou sur un véhicule**

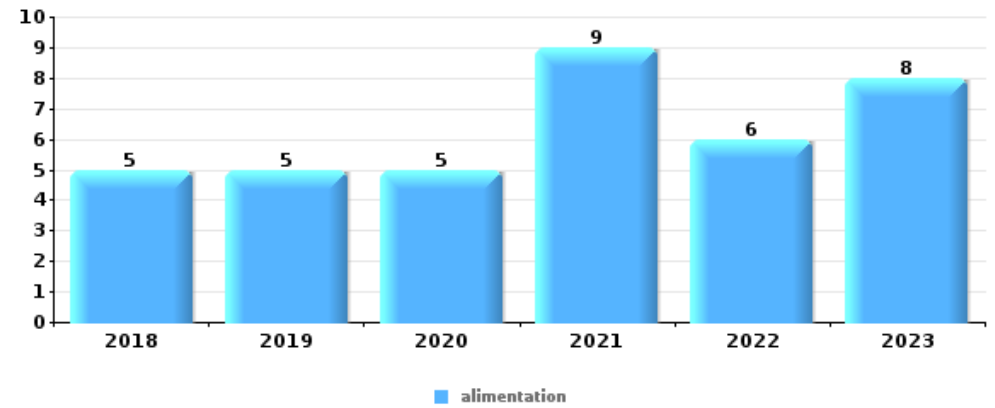
Top 5 Objets volés (sbd nombre de faits)		2018	2019	2020	2021	2022	2023
1	plaque d'immatriculation	1		1		1	
2	carte d'identité / passeport					1	1
2	GPS	1			1		
2	outillage					2	
2	permis de conduire					1	1
2	pièce de moyen de transport	2					
2	vêtement	1				1	





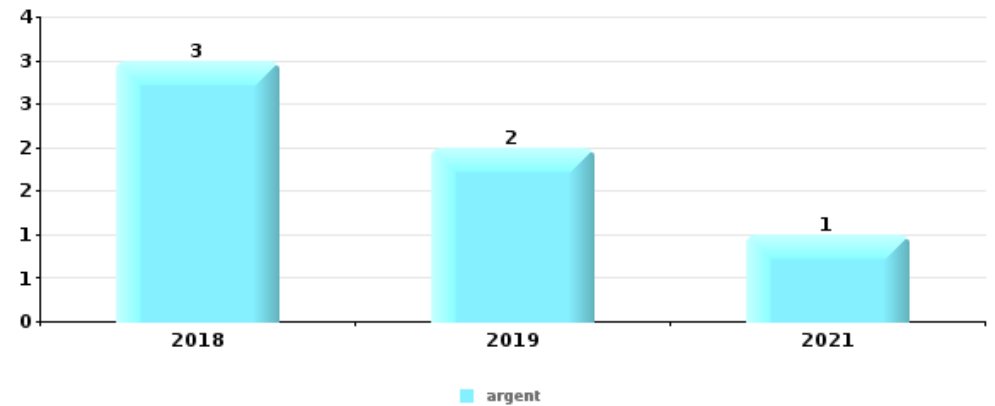
Vol à l'étalage

Top 5 Objets volés (sbd nombre de faits)		2018	2019	2020	2021	2022	2023
1	alimentation	5	5	5	9	6	8
2	tabac	2	10	2		3	4
3	parfum / produit de beauté	2	2		1		
4	vêtement				1	1	1
5	multimédia		1	1			



Cambrilage ds entreprise ou commerce

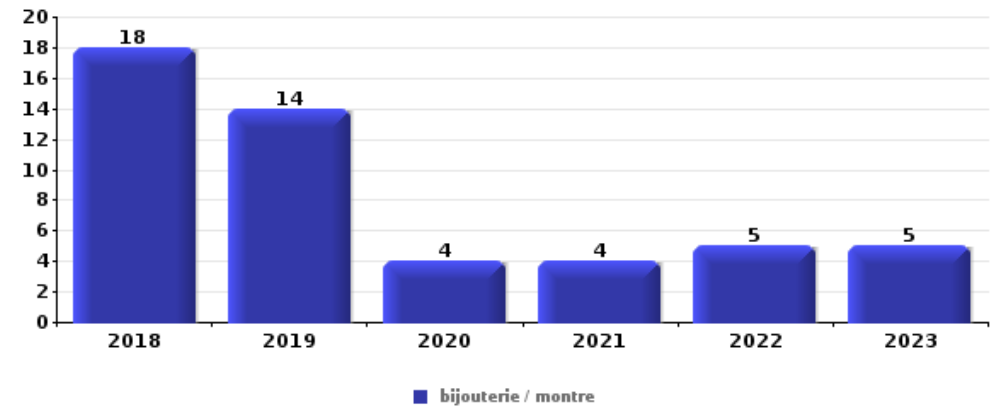
Top 5 Objets volés (sbd nombre de faits)		2018	2019	2020	2021	2022	2023
1	argent	3	2		1		
2	alimentation	2	2				
3	outillage	2	1				
4	coffre-fort / coffret (argent) / caisse	1	1				
4	ordinateur et accessoires	1			1		





**Cambrassage dans habitation**

Top 5 Objets volés (sbd nombre de faits)		2018	2019	2020	2021	2022	2023
1	bijouterie / montre	18	14	4	4	5	5
2	argent	16	12	3	3	7	4
3	coffre-fort / coffret (argent) / caisse	2	2	1		1	1
3	sac à main		2	2		3	
5	clé	1	2	1		1	1
5	outillage	1	2	1	2		
5	portefeuille	2	2	1		1	



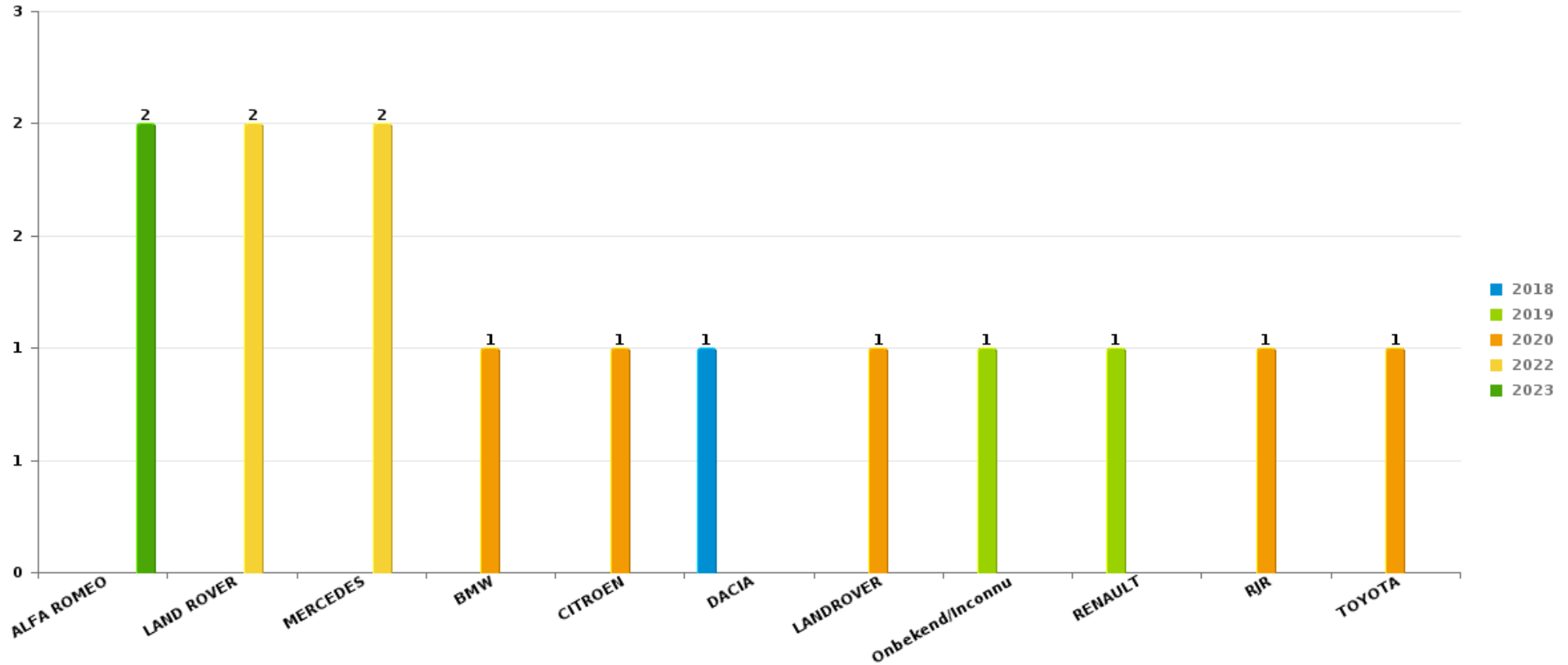
*Remarque: en ce qui concerne les objets, aucun total n'est reproduit étant donné que plusieurs objets peuvent avoir été volés lors d'un même fait.*



Alken

Vol de voiture

Nombre de voitures volées par marque (Top 5)



# ***STATISTIQUES POLICIERES DE CRIMINALITE***

---

***LIEU DE PERPETRATION: COMMUNE***

**Alken**

***PARTIE VI : SUSPECTS***



## Partie 1: Niveau FAITS (comptage du nombre de faits pour lesquels un certain type de suspect est impliqué)

### 1.1. Nombre d'infractions selon le sexe des suspects identifiés (par catégorie principale)

Étant donné que, tant un suspect identifié masculin qu'un suspect identifié féminin peuvent être impliqués lors d'un même fait, il est possible que la somme des colonnes «Hommes» et «Femmes» soit supérieure à la valeur de la colonne «Total...» (voir également la note méthodologique)

#### Alken

2023

Catégorie principale / Sexe	Nombre total de faits avec au moins 1 suspect	Hommes	%	Femmes	%
Drogues	52	47	90,4%	6	11,5%
Vol et extorsion	18	16	88,9%	2	11,1%
Infr. contre l'intégrité physique	14	12	85,7%	4	28,6%
Fraude	12	11	91,7%	4	33,3%
Législation sur les étrangers	9	7	77,8%	3	33,3%
Infr. contre la foi publique	8	7	87,5%	4	50,0%
Armes et explosifs	6	3	50,0%	3	50,0%
Infr. contre autres valeurs morales et sentiments	6	4	66,7%	2	33,3%
Registre de population	5	4	80,0%	1	20,0%
Criminalité informatique	3	3	100,0%	3	100,0%
Dégradation de la propriété	3	2	66,7%	1	33,3%
Infr. contre la sécurité publique	3	2	66,7%	1	33,3%
Code pénal social	2	2	100,0%	1	50,0%
Infr. contre l'autorité publique	2	1	50,0%	1	50,0%
Environnement	1			1	100,0%
Hormones et dopage	1	1	100,0%		

## CRIMINALITE ENREGISTREE: SUSPECTS



Catégorie principale / Sexe	Nombre total de faits avec au moins 1 suspect	Hommes	%	Femmes	%
Ivresse et alcool	1	1	100,0%		
Pratiques commerciales	1	1	100,0%	1	100,0%
Travail	1	1	100,0%		
<b>Total</b>	<b>148</b>	<b>125</b>	<b>84,5%</b>	<b>38</b>	<b>25,7%</b>



## 1.2. Nombre d'infractions selon le sexe des suspects identifiés (par figure criminelle)

Étant donné que, tant un suspect identifié masculin qu'un suspect identifié féminin peuvent être impliqués lors d'un même fait, il est possible que la somme des colonnes «Hommes» et «Femmes» soit supérieure à la valeur de la colonne «Total...» (voir également la note méthodologique)

### Alken

**2023**

#### FC Vol moyen de transport

Figure criminelle / Sexe	Nombre total de faits avec au moins 1 suspect identifié	Hommes	%
<b>Vol de vélo</b>	2	2	100,0%
<b>Total</b>	PA	PA	PA

#### FC Cambriolage

Figure criminelle / Sexe	Nombre total de faits avec au moins 1 suspect identifié	Hommes	%
<b>Cambriolage dans habitation</b>	2	2	100,0%
<b>Cambriolage dans bâtiment (total)</b>	2	2	100,0%
<b>Total</b>	PA	PA	PA

#### FC Vol autre

Figure criminelle / Sexe	Nombre total de faits avec au moins 1 suspect identifié	Hommes	%	Femmes	%
<b>Vol avec violence sans arme</b>	1	1	100,0%		
<b>Vol à l'étalage</b>	10	8	80,0%	2	20,0%
<b>Vol de métaux</b>	1	1	100,0%		
<b>Total</b>	PA	PA	PA	PA	PA





### PH Violence intrafamiliale (VIF)

Figure criminelle / Sexe	Nombre total de faits avec au moins 1 suspect identifié	Hommes	%	Femmes	%
VIF: physique, dans le couple	6	5	83,3%	3	50,0%
VIF: physique, envers d'autres membres	2	1	50,0%	1	50,0%
VIF: économique, dans le couple	1			1	100,0%
Total	PA	PA	PA	PA	PA

### PH Hormones et dopage

Figure criminelle / Sexe	Nombre total de faits avec au moins 1 suspect identifié	Hommes	%
Dopage humain	1	1	100,0%
Total	PA	PA	PA

### PH Drogues

Figure criminelle / Sexe	Nombre total de faits avec au moins 1 suspect identifié	Hommes	%	Femmes	%
Vente de cocaïne	1	1	100,0%	1	100,0%
Vente de drogues synthétiques	1	1	100,0%		
Total	PA	PA	PA	PA	PA

## CRIMINALITE ENREGISTREE: SUSPECTS



### PH Violence dans l'espace public

Figure criminelle / Sexe	Nombre total de faits avec au moins 1 suspect identifié	Hommes	%	Femmes	%
Violence physique (voie publique)	1	1	100,0%		
Violence physique (autre endroit public)	1	1	100,0%		
Violence physique (endroit accessible au public)	2	2	100,0%		
Violence psychique (endroit accessible au public)	3	2	66,7%	1	33,3%
Vol avec violence sans arme (autre endroit public)	1	1	100,0%		
<b>Total</b>	<b>PA</b>	<b>PA</b>	<b>PA</b>	<b>PA</b>	<b>PA</b>

### PH Autre

Figure criminelle / Sexe	Nombre total de faits avec au moins 1 suspect identifié	Hommes	%	Femmes	%
Fraude à l'identité	4	3	75,0%	2	50,0%
<b>Total</b>	<b>PA</b>	<b>PA</b>	<b>PA</b>	<b>PA</b>	<b>PA</b>



### 1.3. Nombre d'infractions selon l'âge des suspects identifiés (par catégorie principale)

Étant donné que, tant un suspect identifié mineur qu'un suspect identifié majeur peuvent être impliqués lors d'un même fait, il est possible que la somme des colonnes «Mineur» et «Majeur» soit supérieure à la valeur de la colonne «Total...» (voir également la note méthodologique)

#### Alken

#### 2023

Catégorie principale / Âge	Nombre total de faits avec au moins 1 suspect identifié	Mineur	%	Majeur	%
Drogues	52	2	3,8%	50	96,2%
Vol et extorsion	18			18	100,0%
Infr. contre l'intégrité physique	14	2	14,3%	12	85,7%
Fraude	12			12	100,0%
Législation sur les étrangers	9			9	100,0%
Infr. contre la foi publique	8			8	100,0%
Armes et explosifs	6	2	33,3%	4	66,7%
Infr. contre autres valeurs morales et sentiments	6			6	100,0%
Registre de population	5			5	100,0%
Criminalité informatique	3			3	100,0%
Dégradation de la propriété	3			3	100,0%
Infr. contre la sécurité publique	3	1	33,3%	2	66,7%
Code pénal social	2			2	100,0%
Infr. contre l'autorité publique	2	1	50,0%	1	50,0%
Environnement	1			1	100,0%
Hormones et dopage	1			1	100,0%
Ivresse et alcool	1			1	100,0%
Pratiques commerciales	1			1	100,0%
Travail	1			1	100,0%
<b>Total</b>	<b>148</b>	<b>8</b>	<b>5,4%</b>	<b>140</b>	<b>94,6%</b>



## 1.4. Nombre d'infractions selon l'âge des suspects identifiés (par figure criminelle)

Étant donné que, tant un suspect identifié mineur qu'un suspect identifié majeur peuvent être impliqués lors d'un même fait, il est possible que la somme des colonnes «Mineur» et «Majeur» soit supérieure à la valeur de la colonne «Total...»  
(voir également la note méthodologique)

### Alken

2023

#### FC Vol moyen de transport

Figure criminelle / Âge	Nombre total de faits avec au moins 1 suspect identifié	Majeur	%
Vol de vélo	2	2	100,0%
<b>Total</b>	<b>PA</b>	<b>PA</b>	<b>PA</b>

#### FC Cambriolage

Figure criminelle / Âge	Nombre total de faits avec au moins 1 suspect identifié	Majeur	%
Cambriolage dans habitation	2	2	100,0%
Cambriolage dans bâtiment (total)	2	2	100,0%
<b>Total</b>	<b>PA</b>	<b>PA</b>	<b>PA</b>

#### FC Vol autre

Figure criminelle / Âge	Nombre total de faits avec au moins 1 suspect identifié	Majeur	%
Vol avec violence sans arme	1	1	100,0%
Vol à l'étalage	10	10	100,0%
Vol de métaux	1	1	100,0%
<b>Total</b>	<b>PA</b>	<b>PA</b>	<b>PA</b>

## CRIMINALITE ENREGISTREE: SUSPECTS



### PH Violence intrafamiliale (VIF)

Figure criminelle / Âge	Nombre total de faits avec au moins 1 suspect identifié	Majeur	%
VIF: physique, dans le couple	6	6	100,0%
VIF: physique, envers d'autres membres	2	2	100,0%
VIF: économique, dans le couple	1	1	100,0%
<b>Total</b>	<b>PA</b>	<b>PA</b>	<b>PA</b>

### PH Hormones et dopage

Figure criminelle / Âge	Nombre total de faits avec au moins 1 suspect identifié	Majeur	%
Dopage humain	1	1	100,0%
<b>Total</b>	<b>PA</b>	<b>PA</b>	<b>PA</b>

### PH Drogues

Figure criminelle / Âge	Nombre total de faits avec au moins 1 suspect identifié	Majeur	%
Vente de cocaïne	1	1	100,0%
Vente de drogues synthétiques	1	1	100,0%
<b>Total</b>	<b>PA</b>	<b>PA</b>	<b>PA</b>

### PH Violence dans l'espace public

Figure criminelle / Âge	Nombre total de faits avec au moins 1 suspect identifié	Mineur	%	Majeur	%
Violence physique (voie publique)	1	1	100,0%		
Violence physique (autre endroit public)	1			1	100,0%
Violence physique (endroit accessible au public)	2	1	50,0%	1	50,0%
Violence psychique (endroit accessible au public)	3			3	100,0%
Vol avec violence sans arme (autre endroit public)	1			1	100,0%
<b>Total</b>	<b>PA</b>	<b>PA</b>	<b>PA</b>	<b>PA</b>	<b>PA</b>

## CRIMINALITE ENREGISTREE: SUSPECTS



### PH Autre

Figure criminelle / Âge	Nombre total de faits avec au moins 1 suspect identifié	Majeur	%
Fraude à l'identité	4	4	100,0%
Total	PA	PA	PA



## Partie 2: Niveau SUSPECTS-FAIT (comptage du nombre de combinaisons suspect-fait)

### 2.1. Nombre de suspects-fait selon le sexe des suspects identifiés (TOP 5 des catégories principales)

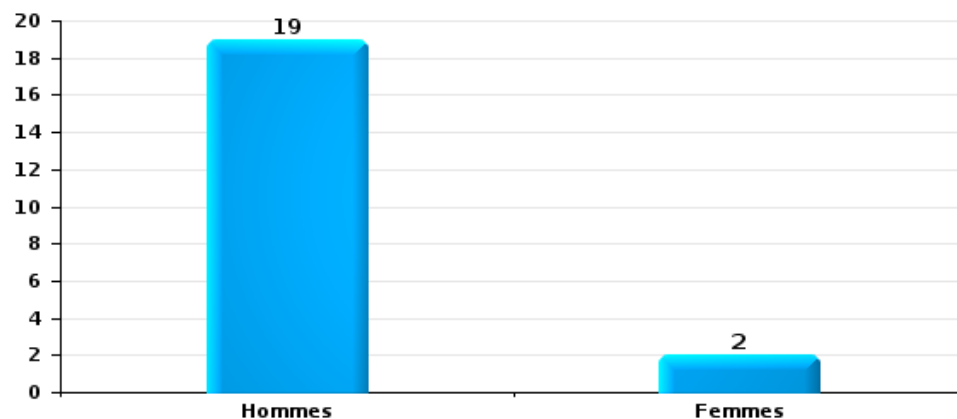
Lorsqu'un même suspect a commis plusieurs faits durant la période considérée, il est aussi comptabilisé plusieurs fois (voir également la note méthodologique)

Alken

2023

Vol et extorsion

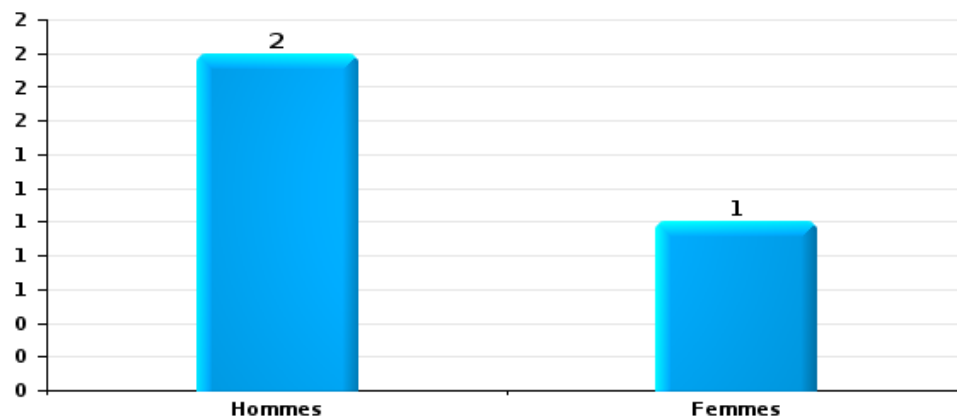
Nombre de suspects-fait selon le sexe





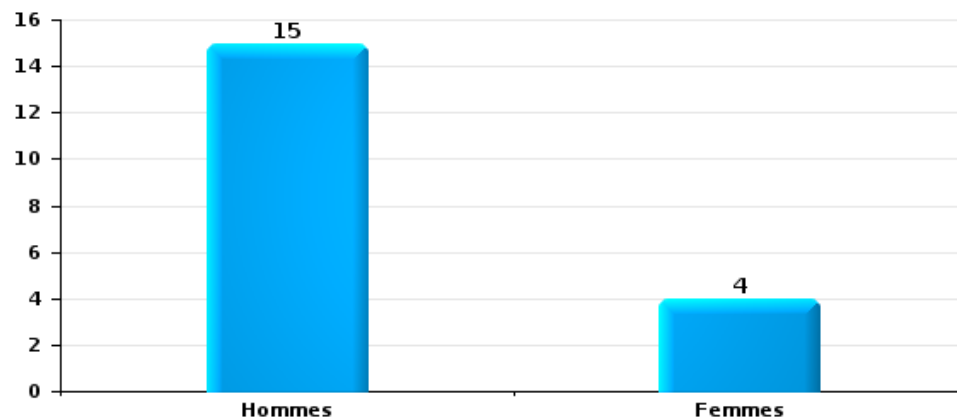
Dégradation de la propriété

Nombre de suspects-fait selon le sexe



Infr. contre l'intégrité physique

Nombre de suspects-fait selon le sexe

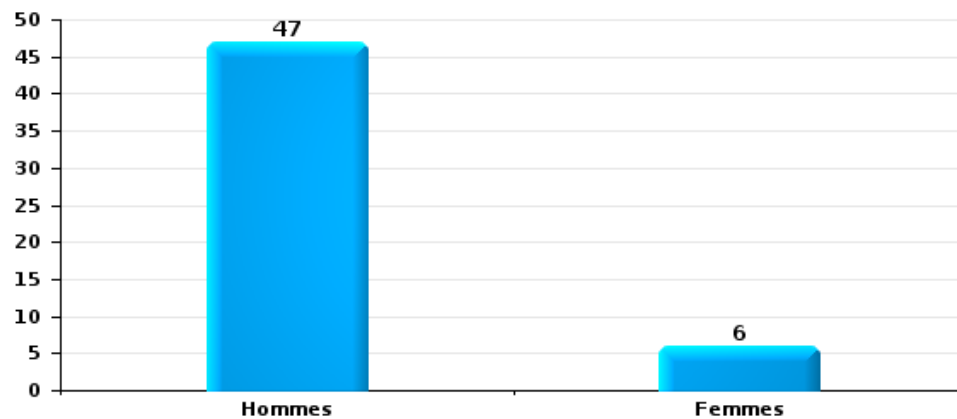






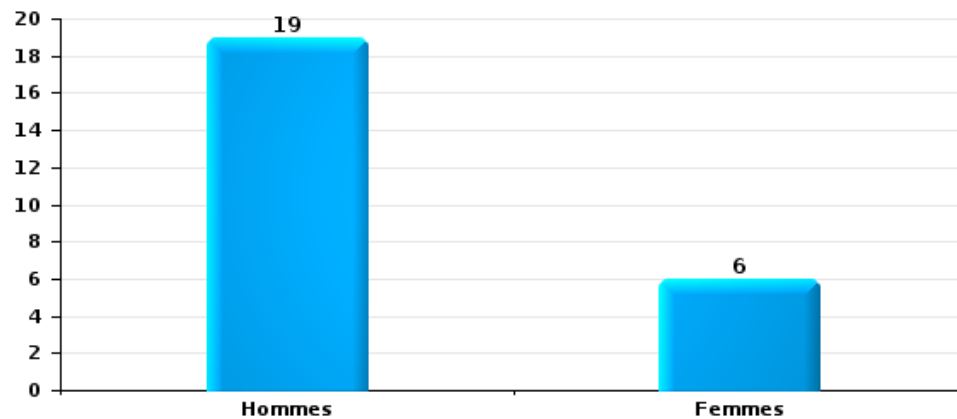
Drogues

Nombre de suspects-fait selon le sexe



Fraude

Nombre de suspects-fait selon le sexe





## 2.2. Nombre de suspects-fait selon le sexe des suspects identifiés (TOP 5 des figures criminelles)

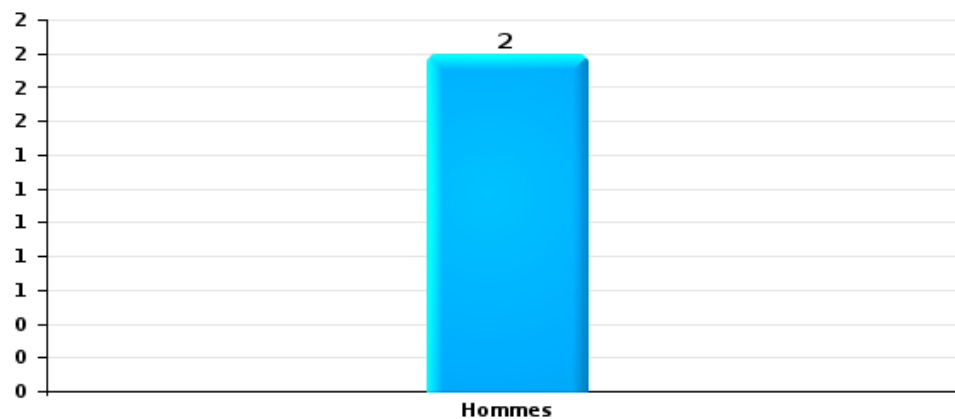
Lorsqu'un même suspect a commis plusieurs faits durant la période considérée, il est aussi comptabilisé plusieurs fois (voir également la note méthodologique)

### Alken

2023

### Cambrilage dans bâtiment (total)

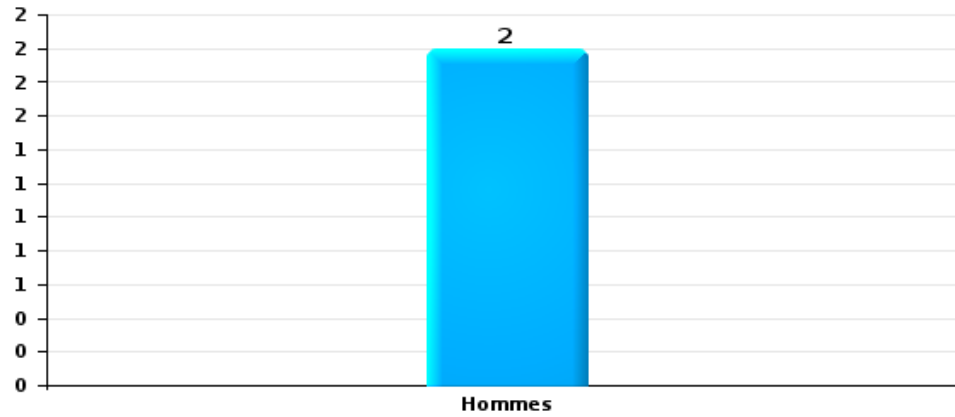
Nombre de suspects-fait selon le sexe





Vol de vélo

Nombre de suspects-fait selon le sexe





### 2.3. Nombre de suspects-fait selon l'âge des suspects identifiés (TOP 5 des catégories principales)

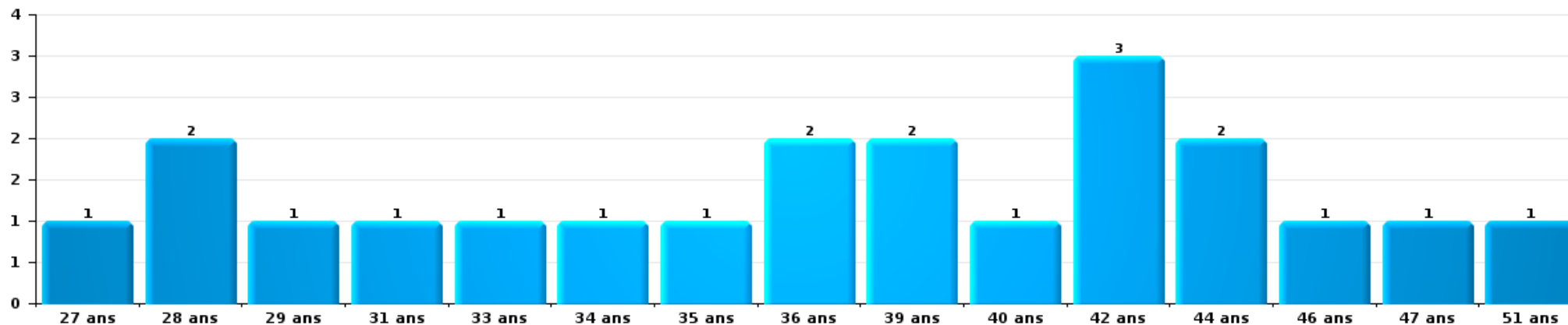
1) Lorsqu'un même suspect a commis plusieurs faits durant la période considérée, il est aussi comptabilisé plusieurs fois, qu'il ait le même âge ou non – 2) Les suspects au-dessous de 14 ans et à partir de 90 ans ne sont pas repris dans le tableau (voir également la note méthodologique)

#### Alken

#### 2023

#### Vol et extorsion

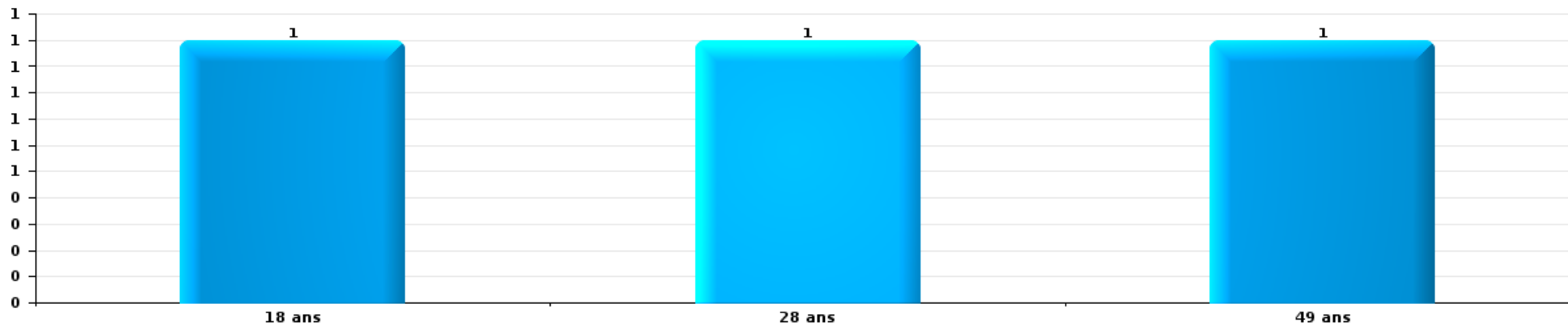
Nombre de suspects-fait par âge (chronologique)





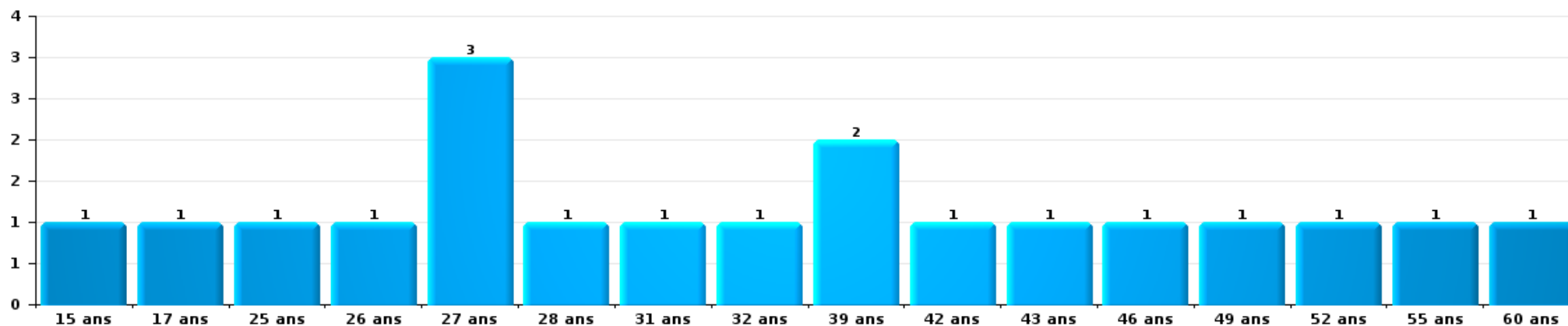
Dégradation de la propriété

Nombre de suspects-fait par âge (chronologique)



Infr. contre l'intégrité physique

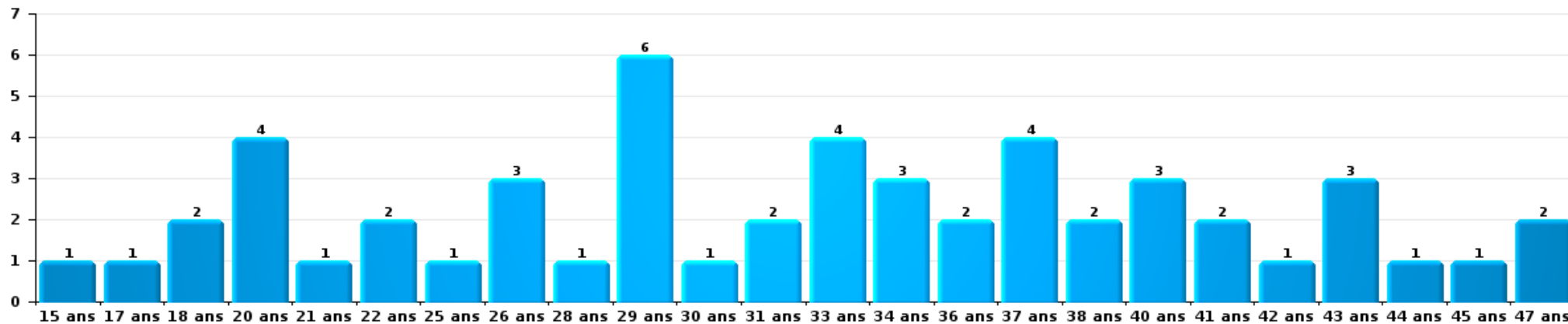
Nombre de suspects-fait par âge (chronologique)





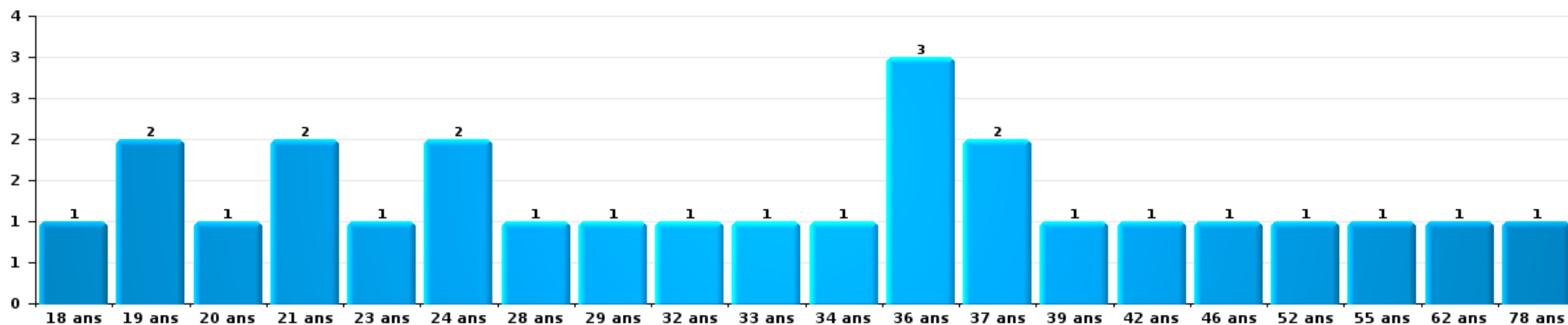
Drogues

Nombre de suspects-fait par âge (chronologique)



Fraude

Nombre de suspects-fait par âge (chronologique)





## 2.4. Nombre de suspects-fait selon l'âge des suspects identifiés (TOP 5 des figures criminelles)

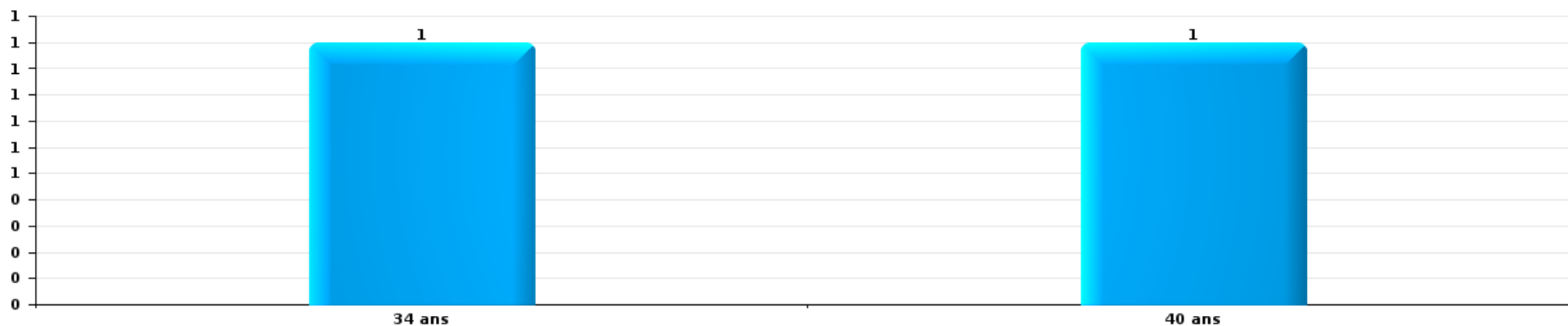
1) Lorsqu'un même suspect a commis plusieurs faits durant la période considérée, il est aussi comptabilisé plusieurs fois, qu'il ait le même âge ou non – 2) Les suspects au-dessous de 14 ans et à partir de 90 ans ne sont pas repris dans le tableau (voir également la note méthodologique)

### Alken

2023

### Cambriolage dans bâtiment (total)

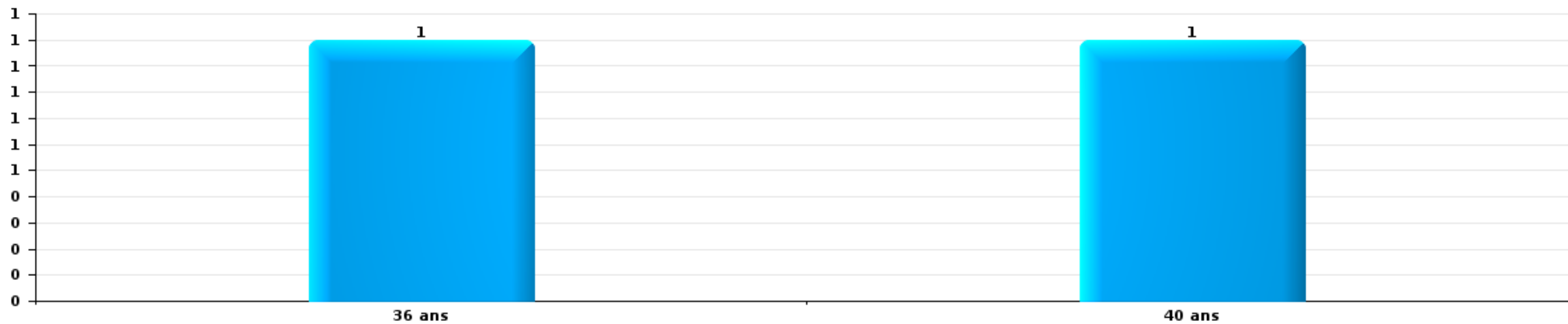
Nombre de suspects-fait par âge (chronologique)





Vol de vélo

Nombre de suspects-fait par âge (chronologique)





# ***STATISTIQUES POLICIERES DE CRIMINALITE***

---

***LIEU DE PERPETRATION: COMMUNE***

**Alken**

***ANNEXE I: DETAIL PAR CATEGORIE DE DELIT  
CODE PENAL***

## Infraction Code pénal

## Infr. contre l'intégrité physique

			2000	2013	2014	2015	2016	2017	2018	2019	2020	2021	2022	2023
Assassinat	Autres	Acc.										1		
		Tent.					2							
	Sous-total					2						1		
Meurtre	Autres	Tent.		1				1		2			1	2
		Sous-total		1			1			2			1	2
Torture et maltraitance	Torture Traitement inhumain Traitement dégradant	Acc.									1			
		Acc.									2			
		Acc.										1		
	Sous-total										4			
Coups et/ou blessures vol. en sphère familiale	Entre partenaires ou ex-partenaires	Acc.	1	13	17	14	13	12	13	12	10	14	13	12
	Lors d'un différend familial en général	Acc.	4											
	Par les parents envers un mineur	Acc.			3	2	1					1	1	
	Envers les parents	Acc.			1					2	1	1	9	3
	Envers d'autres ascendants directs ou collatéraux	Acc.			1	2	2	4		1	2	1	1	1
	Sous-total		5	13	22	18	16	16	13	15	13	17	24	16
Coups et/ou blessures vol. hors sphère familiale	Bagarres (=coups réciproques)	Acc.	4	3	8	5	5	6	9	10	5	14	15	14
	Coups envers fonctionnaire de police	Acc.					1					1		
	Envers un mineur par une pers. ayant autorité	Acc.			1		1	3					1	
	Envers un mineur qualité de l'auteur inconnue	Acc.	2	2							1		1	
	Envers pers. vulnérable par pers. ayant autorité	Acc.									1			
	Envers un arbitre de manifestation sportive	Acc.			1									
	Coups envers personnel autre service public	Acc.			1								1	
	Coups envers personnel institut d'enseignement	Acc.			1									
	Non spécifié	Acc.	14	7	10	8	3	3	19	9	6	4	11	13
	Sous-total		20	12	22	13	9	13	28	19	13	20	28	27
Autres infr. volontaires. c/ l'intégrité phys.	Empoisonnement de denrées	Acc.				1								
	Entrave méchante à la circulation	Acc.									1	1		
	Voies de faits et violences légères	Acc.			1	2	1			1				
Sous-total			1	3	1				1	1	1			
Infr. involontaires contre l'intégrité physique	Coups et/ou blessures involontaires Morsure de chien	Acc.			1					1		1		
		Acc.		2	2		3	1	3		2	1	2	2
	Sous-total		2	3		3	1	3	1	2	2	2	2	2
Total			25	27	49	34	29	33	44	38	33	41	55	47

## Infr. contre la liberté individuelle

		2000	2013	2014	2015	2016	2017	2018	2019	2020	2021	2022	2023
Prise d'otages	Acc.									1			
	Sous-total									1			
Enlèvement de mineur ou personne vulnérable	Enlèvement parental	Acc.									1	1	
	Autre enlèvement	Acc.			1								
		Tent.	1				1						
		Sous-total	1		1		1				1	1	
Détenition par un particulier	Acc.				1								
	Sous-total				1								
		Total	1		2		1			1	1	1	

**Infr. contre les mœurs**

			2000	2013	2014	2015	2016	2017	2018	2019	2020	2021	2022	2023
Viol n'ayant pas causé la mort	Victime < 10a	Acc.				1								
	Victime 10a - 14a	Acc.		2							1	1		
	Victime 14a - 16a	Acc.			1	1		1						
	Victime 16a - 18a	Acc.		1						1			1	
		Tent.												1
	Victime majeure	Acc.		1			2			1	2	1		
	<b>Sous-total</b>			<b>4</b>	<b>1</b>	<b>2</b>	<b>2</b>	<b>1</b>		<b>2</b>	<b>3</b>	<b>2</b>	<b>2</b>	
Viol n'ayant pas causé la mort (nvCPS)	Victime < 16a	Acc.								1				
	Victime 16a - 18a	Acc.											1	
	Victime majeure	Acc.										1	1	
	<b>Sous-total</b>									<b>1</b>		<b>2</b>	<b>1</b>	
Attentat à la pudeur avec violence / menace	Victime 16a - 18a	Acc.								1				
	Victime majeure	Acc.			1							3	1	
	<b>Sous-total</b>				<b>1</b>					<b>1</b>		<b>3</b>	<b>1</b>	
Attentat à la pudeur sans violence / menace	Victime < 16a	Acc.		2	3	2	2			1	1	2	1	
	Victime 16a - 18a	Acc.							1	1		1		
	Victime âge inconnu	Acc.			1	1			1	2				
	<b>Sous-total</b>			<b>2</b>	<b>4</b>	<b>3</b>	<b>2</b>	<b>2</b>	<b>2</b>	<b>4</b>	<b>1</b>	<b>3</b>	<b>1</b>	
Atteinte intégrité sexuelle sans mort (nvCPS)	Victime < 16a	Acc.											1	1
	Victime 16a - 18a	Acc.												1
	Victime majeure	Acc.											3	
	<b>Sous-total</b>												<b>4</b>	<b>2</b>
Pornographie enfantine	Détention	Acc.				1						1	1	
	Distribution	Acc.		2	1	1			1	2	3			
	<b>Sous-total</b>			<b>2</b>	<b>1</b>	<b>2</b>			<b>1</b>	<b>2</b>	<b>3</b>	<b>1</b>	<b>1</b>	
Incitation à la débauche	Victime mineure	Acc.								1				
	Non spécifié	Acc.			1									
	<b>Sous-total</b>				<b>1</b>					<b>1</b>				
Outrage public aux bonnes mœurs	Actions (exhibitionnisme, etc.)	Acc.	1	1		1			1			1		
	Ecrits, images, objets	Acc.			1							1		
	Exhibitionnisme (nvCPS)	Acc.												2
	Contenu pornographique extrême ou violent (nvCPS)	Acc.												1
	<b>Sous-total</b>		<b>1</b>	<b>1</b>	<b>1</b>	<b>1</b>			<b>1</b>			<b>2</b>		<b>3</b>
Voyeurisme	Observation/enregistrement de nudité ou intimité	Acc.				1			2		1	1		
	Diffusion enregistrement nudité ou intimité	Acc.									1	1		
	<b>Sous-total</b>					<b>1</b>			<b>2</b>		<b>2</b>	<b>2</b>		
Voyeurisme direct (nvCPS)	Victime < 16a	Acc.												1
	<b>Sous-total</b>													<b>1</b>
Voyeurisme via moyen technique ou autre (nvCPS)	Victime < 16a	Acc.											1	
	<b>Sous-total</b>												<b>1</b>	

**Infr. contre les mœurs**

		2000	2013	2014	2015	2016	2017	2018	2019	2020	2021	2022	2023	
<b>Diffusion contenu sex. but méchant/lucrat. (nvCPS)</b>	<b>Victime majeure</b>	<b>Acc.</b>										1		
		<b>Sous-total</b>										1		
<b>Images d'abus sexuels de mineurs (nvCPS)</b>	<b>Détention/acquisition images abus sexuels (nvCPS)</b>	<b>Acc.</b>											1	
		<b>Sous-total</b>											1	
		<b>Total</b>	<b>1</b>	<b>4</b>	<b>6</b>	<b>10</b>	<b>9</b>	<b>3</b>	<b>6</b>	<b>9</b>	<b>11</b>	<b>13</b>	<b>13</b>	<b>8</b>

**Infr. contre autres valeurs morales et sentiments**

				2000	2013	2014	2015	2016	2017	2018	2019	2020	2021	2022	2023	
Harcèlement	Harcèlement par téléphone (OLD)	Acc.		2												
		Acc.		1	14	10	8	14	19	23	19	13	19	17	28	
		Sous-total		3	14	10	8	14	19	23	19	13	19	17	28	
Violation de sépulture		Acc.		1					1		3					
		Sous-total		1					1		3					
Violation du secret professionnel		Acc.												1		
		Sous-total												1		
Atteinte à l'honneur	Calomnie et diffamation	Acc.		1	3	6	1	7	8	6	5	10	5	11	7	
	Déclaration calomnieuse	Acc.		1	1											
	Imputation calomnieuse	Acc.		1	1			2	2	4	1	2				
	Divulgation méchante	Acc.		1				2				1				
	Injures (Délit)	Acc.				1		5	2			2		2	1	
	Sous-total			4	7	11	2	7	17	10	9	13	8	13	8	
Vie privée	Intrusion de nuit	Acc.		1												
	Violation de domicile par un particulier	Acc.		1	1	3	1	1	1	1	1		2	1		
	Violation du secret des lettres	Acc.									1					
	Sous-total			2	1	3	1	1	1	1	2		2	1		
Tapage nocturne		Acc.		9												
		Sous-total		9												
Violation de communication par particulier		Acc.										1				
		Sous-total										1				
Abus faiblesses de personnes		Acc.									1					
		Sous-total									1					
Vie privée mineur: publication de l'identité		Acc.													1	
		Sous-total													1	
Vie privée mœurs: publication identité victime		Acc.													1	
		Sous-total													1	
Cyberlokkig (leurre de mineur par ICT)		Acc.												1		
		Sous-total												1		
Occupation bien d'autrui (squatter)	Pénétrer / occuper / séjourner (bien non habité)	Acc.													1	
		Sous-total													1	
<b>Total</b>				<b>19</b>	<b>22</b>	<b>24</b>	<b>11</b>	<b>22</b>	<b>38</b>	<b>34</b>	<b>34</b>	<b>27</b>	<b>29</b>	<b>32</b>	<b>40</b>	

**Infr. relative au statut juridique de l'enfant**

			2000	2013	2014	2015	2016	2017	2018	2019	2020	2021	2022	2023
<b>Non-représentation d'enfants</b>	<b>Par les parents</b>	<b>Acc.</b>	1								1			
		<b>Sous-total</b>	1								1			
		<b>Total</b>	1								1			

## Vol et extorsion

			2000	2013	2014	2015	2016	2017	2018	2019	2020	2021	2022	2023	
Vol avec circ. aggr.	Avec violence	Acc.	4	1	3			1	2	3	2	2	1		
		Tent.									1				
	Sans violence	Acc.	97	57	53	69	46	53	57	44	19	25	31	21	
		Tent.	46	32	16	18	30	14	30	16	11	9	9	9	
Sous-total			147	90	72	87	76	68	89	63	33	36	41	30	
Vol sans circ. aggr.	Avec violence	Acc.		1	1		1					3		1	
	Sans violence, Vol à la tire	Acc.		2	1	1	3	1	4	1		1	1	1	
	Sans violence, Vol d'usage	Acc.		1					1		1				
	Sans violence, Vol domestique	Acc.	1		1	1	3	2	1		1	2	6	3	
	Sans violence	Inc.	5												
		Acc.	100	71	74	59	49	54	55	68	33	28	41	44	
	Tent.	2	1		2	1	3	3	1			1			
Sous-total			108	76	77	63	57	60	64	70	35	34	49	49	
Vol non spécifié		Acc.	19		1										
		Tent.	18			1									
	Sous-total	37		1	1										
Extorsion		Acc.			1	4		1		1	2	2	1	3	
		Tent.				1					1		1	1	
	Sous-total			1	5		1		1	3	2	2	2	4	
Total			292	166	151	156	133	129	153	134	71	72	92	83	



## Fraude

		2000	2013	2014	2015	2016	2017	2018	2019	2020	2021	2022	2023
Blanchiment d'argent	Acc.		2	2			1	1		2	3	1	1
	Sous-total		2	2			1	1		2	3	1	1
Recel	Recel simple	Acc.	3		1								
	Sous-total		3		1								
Grivèlerie	Carburant / lubrifiant	Acc.								1	1		2
	Boissons et aliments	Acc.		1			1						
		Tent.											
	Voiture de location	Acc.											
	Logements	Acc.				1							
	Sous-total	3		1		1	1			1	1		2
Détournement et destruction frauduleuse	Cel frauduleux	Acc.	3	1	1	4	2	1	2	2		1	
	D'argent, de papiers, etc.	Acc.		1									
	D'objets saisis	Acc.			1								
	Sous-total	4	3	2	2	4	2	1	2	2		1	
Escoquerie	Fraude par internet	Acc.	11	6	17	8	16	16	16	34	19	20	28
		Tent.	2				1	2	3	2		1	
	Escoquerie sans internet	Acc.	5	5	9	2	8	5	6	4	4	7	9
		Tent.		3		3	2	1				3	
	Non spécifié	Acc.											
	Tent.	1											
	Sous-total	6	18	14	26	13	27	24	25	40	23	31	37
Tromperie	Marchandises vendues / travail fourni	Acc.	2		2		1						
	Sous-total		2		2		1						
Abus de confiance et infr. apparentées	Abus de confiance	Acc.	12	8	7	2	4	5	6	7	5	3	3
		Tent.	1										
	Abus des faiblesses	Acc.							2	1	1		
	Sous-total	6	13	8	7	2	4	5	6	9	6	4	3
Abus de biens sociaux	Par des sociétés	Acc.	2	1			1						
	Autres	Acc.						1					
	Sous-total		2	1			1	1					
Infr. liées à l'insolvabilité	Par le débiteur	Acc.	3		1			1	1	2	2		
	Non spécifié	Acc.			1								
	Sous-total		3		2			1	1	2	2		
Insolvabilité frauduleuse		Acc.			1								
	Sous-total				1								
Chèques sans provision		Acc.											
	Sous-total	2											
	Total	21	46	28	41	20	37	33	34	56	35	37	43

## Dégradation de la propriété

			2000	2013	2014	2015	2016	2017	2018	2019	2020	2021	2022	2023	
Incendie volontaire	Dans lieu habité (de nuit)	Acc.	1						2	1	1				
	Dans un autre lieu (de jour)	Acc.			1		1		2					2	
	Dans un autre lieu (de nuit)	Acc.	1		1	1	1	1	4	1		1			
		Tent.							1						
	Dans un autre lieu (moment indéterminé)	Acc.				1							1		
		Tent.								1					
		<b>Sous-total</b>	<b>2</b>		<b>2</b>	<b>2</b>	<b>2</b>	<b>1</b>	<b>9</b>	<b>3</b>	<b>1</b>	<b>1</b>	<b>1</b>	<b>2</b>	
Destruction par explosion volontaire	Dans un autre lieu (de nuit)	Acc.						1							
		<b>Sous-total</b>						<b>1</b>							
Incendie involontaire		Acc.	5	8	7	4	8	6	7	3	4	2	3	2	
		<b>Sous-total</b>	<b>5</b>	<b>8</b>	<b>7</b>	<b>4</b>	<b>8</b>	<b>6</b>	<b>7</b>	<b>3</b>	<b>4</b>	<b>2</b>	<b>3</b>	<b>2</b>	
Destruction, dénaturation, dégradation	Avec circ. aggr.	Acc.	5		1		2		1	1					
	Destruction de biens agricoles	Acc.												1	
	Non spécifié	Acc.	14												
		<b>Sous-total</b>	<b>19</b>	<b>1</b>		<b>2</b>		<b>1</b>	<b>1</b>					<b>1</b>	
Vandalisme	Sur véhicules	Inc.	2												
		Acc.	22	24	26	20	17	14	15	18	10	19	20	21	
		Tent.									1				
	Sur autres biens mobiliers	Acc.	17	7	6	5	4	5	4	4	4	8	6	10	5
		Acc.		3	1		1	2						1	2
	Autres détériorations sur biens immobiliers	Acc.	24	18	15	14	24	13	23	10	7	15	14	14	17
		Tent.	1												
Dégradation de clôture	Acc.	7	1				1	1	2						
	Tent.	1													
		<b>Sous-total</b>	<b>74</b>	<b>53</b>	<b>48</b>	<b>39</b>	<b>46</b>	<b>35</b>	<b>43</b>	<b>34</b>	<b>26</b>	<b>40</b>	<b>45</b>	<b>45</b>	
		<b>Total</b>	<b>100</b>	<b>61</b>	<b>58</b>	<b>45</b>	<b>58</b>	<b>43</b>	<b>60</b>	<b>41</b>	<b>31</b>	<b>43</b>	<b>49</b>	<b>50</b>	

## Infr. contre la sécurité publique

			2000	2013	2014	2015	2016	2017	2018	2019	2020	2021	2022	2023
Organisation criminelle	Acc.											1		
	Sous-total											1		
Association de malfaiteurs	Acc.				1		1	1					2	
	Sous-total				1		1	1					2	
Evasion de prisonniers	Non-respect surveillance électronique	Acc.			2					1				
	Sous-total				2					1				
Menaces	Menace d'attentat	Acc.				1								
	Verbales	Acc.	22	10	12	9	8	7	14	10	9	12	11	7
	Ecrites	Acc.		4	2		4	5	3	6	5	7	4	1
	Par gestes, emblèmes	Acc.	9	3	2		2	4	8	3	2	4	5	5
	Non spécifié	Acc.	3											
	Sous-total		34	17	16	9	15	16	25	19	16	23	20	13
	Total		34	17	18	10	15	17	26	20	16	24	22	13

## Infr. contre l'autorité publique

		2000	2013	2014	2015	2016	2017	2018	2019	2020	2021	2022	2023
Violence c/ personnes investies autorité publique	Acc.				1								
	Sous-total				1								
Rébellion	Rébellion armée	Acc.		1			1				1	3	
	Rébellion non armée	Acc.	1	3		1	1	1	1	2	3		2
	Sous-total		1	4		1	2	1	1	2	4	3	2
Outrages	Acc.	1		1	1				1	1	2		
	Sous-total	1		1	1				1	1	2		
Autres infractions	Bris de scellés	Acc.										1	
	Industrie, commerce et enchères publiques	Acc.						1		2			
	Sous-total							1		2		1	
		Total	1	5	2	2	2	2	2	5	6	4	2

## Infr. contre la foi publique

			2000	2013	2014	2015	2016	2017	2018	2019	2020	2021	2022	2023
Faux en écritures	Faux en écritures	Acc.	5	6	5	6	5	2	5	4	2	4	2	5
	Usage de faux en écrit. et écrit. falsifiées	Acc.	1	1	1	3	1	4	1			3	1	2
		Sous-total	6	7	6	7	8	3	9	5	2	7	3	7
Usurpation	De fonctions	Acc.		1				1						1
	De titres	Acc.						1					1	1
	De nom	Acc.	1	4	3	4	3	7	4	2	1	4	4	7
	Sous-total	1	5	3	4	3	9	4	4	2	1	4	5	9
Contrefaçon / falsification	Contrefaçon	Acc.				2								1
	Falsification	Acc.		1					1	1		1	1	1
		Sous-total		1		2			1	1		1	1	2
Fausses monnaies	Emission	Acc.	3	1		1	3		1		2		1	1
		Tent.					1							
		Sous-total	3	1		1	4		1		2		1	1
Faux en justice	Fausse déclarations	Acc.		1				1		2			1	
	Faux serment	Acc.										1		
		Sous-total		1				1		2		1	1	
	Total	10	15	9	14	15	13	15	10	5	13	11	19	



**Alken**

**Infraction Code pénal**

**Infr. contre la famille**

	2000	2013	2014	2015	2016	2017	2018	2019	2020	2021	2022	2023
<b>Abandon de famille</b> <b>Acc.</b>					1							1
<b>Sous-total</b>					1							1
<b>Refus du droit aux relations personnelles</b> <b>Acc.</b>	6	8	9	43	12	3	8	4	17	7	11	2
<b>Sous-total</b>	6	8	9	43	12	3	8	4	17	7	11	2
<b>Non-acquittement pension alimentaire</b> <b>Acc.</b>	2		1	1	3						1	1
<b>Sous-total</b>	2		1	1	3						1	1
<b>Total</b>	8	8	10	44	16	3	8	4	17	7	12	4

**Criminalité informatique**

	2000	2013	2014	2015	2016	2017	2018	2019	2020	2021	2022	2023
<b>Hacking</b> <b>Acc.</b>		3	2	1	1	3	3	7	2	2	5	5
<b>Sous-total</b>		3	2	1	1	3	3	7	2	2	5	5
<b>Faux en informatique</b> <b>Acc.</b>		1		1					4	3	4	3
<b>Sous-total</b>		1		1					4	3	4	3
<b>Fraude informatique</b> <b>Acc.</b>		3	4	1	2	3	2	7	37	36	32	20
<b>Tent.</b>		1			1				3			
<b>Sous-total</b>		4	4	1	3	3	2	7	40	36	32	20
<b>Sabotage</b> <b>Acc.</b>				1						1		
<b>Sous-total</b>				1						1		
<b>Total</b>		8	6	4	4	6	5	14	46	42	41	28



Exercice illégal de l'autorité publique

		2000	2013	2014	2015	2016	2017	2018	2019	2020	2021	2022	2023
<b>Corruption publique</b>	Acc.		1										
	Sous-total		1										
<b>Abus de l'autorité</b>	Acc.										1		
	Sous-total										1		
	Total		1								1		

Marchand de sommeil

		2000	2013	2014	2015	2016	2017	2018	2019	2020	2021	2022	2023
<b>Sans circ. aggr.</b>	Acc.						1						
	Sous-total						1						
	Total						1						

Traite des êtres humains

		2000	2013	2014	2015	2016	2017	2018	2019	2020	2021	2022	2023
<b>Exploitation économique</b>	Acc.									1			
	Sous-total									1			
	Total									1			

Autres infractions Code pénal

		2000	2013	2014	2015	2016	2017	2018	2019	2020	2021	2022	2023
	Acc.			1					1				
	Sous-total			1					1				
	Total			1					1				



Contravention Code pénal

		2000	2013	2014	2015	2016	2017	2018	2019	2020	2021	2022	2023
Autres contraventions CP	Acc.	4			1								
	Sous-total	4			1								
Total		4			1								



# ***STATISTIQUES POLICIERES DE CRIMINALITE***

---

***LIEU DE PERPETRATION: COMMUNE***

**Alken**

***ANNEXE II: DETAIL PAR CATEGORIE DE DELIT  
LOIS SPECIALES***



Alken

Infraction Lois spéciales

Drogues

			2000	2013	2014	2015	2016	2017	2018	2019	2020	2021	2022	2023	
Détention		Acc.	15	31	37	24	22	27	29	11	7	15	29	49	
		Tent.	1												
		Sous-total	16	31	37	24	22	27	29	11	7	15	29	49	
Usage	Usage individuel	Acc.	7												
	Faciliter l'usage	Acc.				1						1		2	
	Incitation à l'usage	Acc.				1									
	Désordre, scandale ou danger dans un espace public	Acc.				1				2				1	
	Sous-total		7				3			2		1		3	
Importation et exportation		Acc.	2			1		1						2	
		Sous-total	2			1		1							2
Fabrication		Acc.		2	4	8	2	1	2	1	1	1	1	3	
		Sous-total		2	4	8	2	1	2	1	1	1	1	1	3
Commerce		Acc.	24	8	8	11	11	3	6	3	2	5	1	7	
		Sous-total	24	8	8	11	11	3	6	3	2	5	1	7	
Autres		Acc.	1			2	1	1		1	1				
		Sous-total	1			2	1	1		1	1				
<b>Total</b>			<b>50</b>	<b>41</b>	<b>49</b>	<b>46</b>	<b>39</b>	<b>33</b>	<b>37</b>	<b>18</b>	<b>11</b>	<b>22</b>	<b>31</b>	<b>64</b>	

Législation sur les étrangers

			2000	2013	2014	2015	2016	2017	2018	2019	2020	2021	2022	2023
Transmigration illégale	Mariages simulés/blancs sans récompense/contrainte	Acc.												1
	Accès au territoire	Acc.			1	2						1		1
	Séjour	Acc.	2	4	1	4	5	2		5		5	3	5
	Inscription au registre des étrangers	Acc.		1		1						1	1	5
	Sous-total		2	5	1	5	8	2		5		7	4	12
Traite d'êtres humains		Acc.	1											
		Sous-total	1											
<b>Total</b>			<b>3</b>	<b>5</b>	<b>1</b>	<b>5</b>	<b>8</b>	<b>2</b>		<b>5</b>		<b>7</b>	<b>4</b>	<b>12</b>



Environnement

			2000	2013	2014	2015	2016	2017	2018	2019	2020	2021	2022	2023
Déchets	Transport de déchets	Acc.			1									
	Déchets par professionnel	Acc.				1	2				3	1	1	1
	Déchets par particulier	Acc.		6	1		2			3	1	2	2	
	Déchets par personne indéterminée	Acc.	9											
	<b>Sous-total</b>		9	6	2		3	2		3	4	3	3	1
Feux d'artifice		Acc.												1
	<b>Sous-total</b>													1
Autres que déchets	Urbanisme	Acc.	7	1	2	1	4	1	1	2	2	1		
	Bruit	Acc.	4											
	Pollution de l'eau	Acc.	1					1			3	1		
	Pollution de l'air	Acc.									2		1	
	Pollution du sol	Acc.							1					
	Autres nuisances en matière d'environnement	Acc.	7											
	<b>Sous-total</b>		19	1	2	1	4	2	2	2	7	2	1	
Biodiversité / Faune et flore	Bien-être animal	Acc.	4		3	1	2	2		4	4	4	8	4
	Protection de la nature	Acc.	1	1							2			
	Permis / autorisation animaux	Acc.												1
	Destruction d'animaux	Acc. Tent.			1		1							
	<b>Sous-total</b>		5	1	4	1	3	2		5	7	4	8	6
	<b>Total</b>		33	8	8	2	10	6	2	10	18	9	12	8



**Armes et explosifs**

			2000	2013	2014	2015	2016	2017	2018	2019	2020	2021	2022	2023
Détention illégale	Arme à feu	Acc.		9	3	2	2	2	2	1	9	10	4	2
	Arme blanche ou non à feu	Acc.		1	1	2	4	2				1	4	2
	Munition	Acc.									2	1	2	1
	Pièces/accessoires	Acc.											1	
	Non spécifié	Acc.	3											
	Sous-total		3	10	4	4	6	4	2	1	11	12	11	5
Port / transport illégal	Arme à feu	Acc.		1				1				1		
	Arme blanche ou non à feu	Acc.		1	2		4	1	3	1		1	2	2
	Non spécifié	Acc.	2											
	Sous-total		2	2	2	4	2	3	1		2	2	2	
Explosifs		Acc.												1
		Sous-total												1
Autre	Mesures de sécurité	Acc.		2										
	Non spécifié	Acc.	1											
	Sous-total		1	2										
		Total	6	14	6	4	10	6	5	2	11	14	13	8

**Protection de la personne**

			2000	2013	2014	2015	2016	2017	2018	2019	2020	2021	2022	2023
Discrimination	Racisme et xénophobie	Acc.	1				1		1	1		1		
	Fondée sur le handicap	Acc.										1		
	Autre discrimination	Acc.												1
	Sous-total		1			1			1	1		2		1
Protection de la vie privée		Acc.	4				2	1		1			2	
		Sous-total	4				2	1		1			2	
Caméras de surveillance		Acc.								1			1	1
		Sous-total								1			1	1
Droit à l'image		Acc.				1			1					
		Sous-total				1			1					
Autres		Acc.				1								1
		Sous-total				1								1
		Total	5			5	1	2	3			2	3	3



**Alken**

**Infraction Lois spéciales**

**Hormones et dopage**

		2000	2013	2014	2015	2016	2017	2018	2019	2020	2021	2022	2023
<b>Détention</b>	Acc.			1	1		1				1		1
	Sous-total:			1	1		1				1		1
<b>Fabrication et distribution</b>	Acc.			1							1		
	Sous-total:			1							1		
	Total:			2	1		1				2		1

**Loi du football**

		2000	2013	2014	2015	2016	2017	2018	2019	2020	2021	2022	2023
<b>Utiliser objets pyrotechniques territoire royaume</b>	Acc.										1		
	Sous-total:										1		
	Total:										1		

**Sécurité privée**

		2000	2013	2014	2015	2016	2017	2018	2019	2020	2021	2022	2023
<b>Entreprises de gardiennage / de sécurité</b>	Acc.	1											
	Sous-total:	1											
	Total:	1											

**Protection de la jeunesse**

		2000	2013	2014	2015	2016	2017	2018	2019	2020	2021	2022	2023
<b>Législation sur l'obligation scolaire</b>	Acc.					1							
	Sous-total:					1							
<b>Législation sur la protection de la jeunesse</b>	Acc.	2	4	10	9	10	5	5	4	7	11	7	14
	Sous-total:	2	4	10	9	10	5	5	4	7	11	7	14
	Total:	2	4	10	9	11	5	5	4	7	11	7	14



Code pénal social

		2000	2013	2014	2015	2016	2017	2018	2019	2020	2021	2022	2023
Harcèlement au travail	Acc.			1	1							1	1
	Sous-total:			1	1							1	1
Travail illégal	Acc.	1											1
	Sous-total:	1											1
Fraude sociale aux cotisations (travail au noir)	Acc.		2			1		1	1				3
	Sous-total:		2			1		1	1				3
Infr. contre foi publique en droit pénal social	Acc.						1						1
	Sous-total:						1						1
Escroquerie en droit pénal social	Acc.			1	1		1			6		3	
	Sous-total:			1	1		1			6		3	
Autres	Acc.						1	1	1		1		
	Sous-total:						1	1	1		1		
	Total:	1	2	2	2	1	3	2	2	6	1	4	6

Ivresse et alcool

		2000	2013	2014	2015	2016	2017	2018	2019	2020	2021	2022	2023
Ivresse publique	Acc.	1	3	4	2	4	5	3	2	3	3	5	1
	Sous-total:	1	3	4	2	4	5	3	2	3	3	5	1
	Total:	1	3	4	2	4	5	3	2	3	3	5	1

Registre de population

		2000	2013	2014	2015	2016	2017	2018	2019	2020	2021	2022	2023
	Inc.	1											
	Acc.	12	29	15	19	14	17	15	13	16	14	17	11
	Sous-total:	13	29	15	19	14	17	15	13	16	14	17	11
	Total:	13	29	15	19	14	17	15	13	16	14	17	11



Carte d'identité

		2000	2013	2014	2015	2016	2017	2018	2019	2020	2021	2022	2023
<b>Pas en possession</b>	Acc.			1			1						
	Sous-total:			1			1						
<b>Endommagée</b>	Acc.	1											
	Sous-total:	1											
<b>Non spécifié</b>	Acc.			1									
	Sous-total:			1									
<b>Autres</b>	Acc.	2											
	Sous-total:	2											
	Total:	3		2			1						

Santé publique

		2000	2013	2014	2015	2016	2017	2018	2019	2020	2021	2022	2023
<b>Politique de la santé</b>	Acc.									3			
	Sous-total:									3			
<b>Législation médicaments</b>	Acc.							1			1		
	Sous-total:							1			1		
<b>Denrées alimentaires</b>	Acc.			1									
	Sous-total:			1									
<b>Refus ou négligence respect mesures</b>	Acc.									49	17	1	
	Sous-total:									49	17	1	
<b>Autres</b>	Acc.									6			
	Sous-total:									6			
	Total:			1				1		58	18	1	



Travail

		2000	2013	2014	2015	2016	2017	2018	2019	2020	2021	2022	2023
<b>Commerce ambulant</b>	Acc.	1	1			1	1						
	Sous-total:	1	1			1	1						
<b>Rémunération profession réglementée</b>	Acc.	1											
	Sous-total:	1											
<b>Infractions mesure interdiction professionnelle</b>	Acc.		1					1				1	1
	Sous-total:		1					1				1	1
<b>Accès à l'exercice d'une profession</b>	Acc.			2									
	Sous-total:			2									
	<b>Total:</b>	<b>2</b>	<b>2</b>	<b>2</b>	<b>1</b>	<b>1</b>	<b>1</b>					<b>1</b>	<b>1</b>

Protection des revenus publics

		2000	2013	2014	2015	2016	2017	2018	2019	2020	2021	2022	2023
<b>Fraude TVA</b>	Acc.		1	1									
	Sous-total:		1	1									
<b>Fraude fiscale - impôts sur le revenu</b>	Acc.		1		1								
	Sous-total:		1		1								
	<b>Total:</b>		<b>2</b>	<b>1</b>	<b>1</b>								

Législation économique

		2000	2013	2014	2015	2016	2017	2018	2019	2020	2021	2022	2023
<b>Sociétés</b>	Acc.				1			2				3	
	Sous-total:				1			2				3	
<b>Instruments financiers</b>	Acc.								1				
	Sous-total:								1				
	<b>Total:</b>				<b>1</b>			<b>2</b>	<b>1</b>			<b>3</b>	





Pratiques commerciales

		2000	2013	2014	2015	2016	2017	2018	2019	2020	2021	2022	2023
<b>Pratiques du marché et protection du consommateur</b>	Acc.								1				
	Sous-total:								1				
<b>Registre de commerce</b>	Acc.			1									1
	Sous-total:			1									1
<b>Autres</b>	Acc.		1		1				1	1	1		
	Sous-total:		1		1				1	1	1		
	Total:		1	1	1				2	1	1		1

Autres lois spéciales

		2000	2013	2014	2015	2016	2017	2018	2019	2020	2021	2022	2023
<b>Transport</b>	Acc.		1										
	Sous-total:		1										
<b>Infr. dans le secteur audiovisuel</b>	Acc.	1											
	Sous-total:	1											
<b>Dégradation involontaire câbles télécommunication</b>	Acc.			1	1		2	1	1	1	4	2	1
	Sous-total:			1	1		2	1	1	1	4	2	1
<b>Infractions Loi police chemins de fer</b>	Acc.				1	3							
	Sous-total:				1	3							
<b>Autres</b>	Acc.			1		1							
	Sous-total:			1		1							
	Total:	1	1	2	2	4	2	1	1	1	4	2	1

# ***STATISTIQUES POLICIERES DE CRIMINALITE***

---

***LIEU DE PERPETRATION: COMMUNE***

**Alken**

***ANNEXE III: DETAIL  
FIGURES CRIMINELLES / PHENOMENES***



Alken

FC Vol moyen de transport

		2000	2013	2014	2015	2016	2017	2018	2019	2020	2021	2022	2023
Vol de voiture	Acc.	14		7	1	6	2	1	2	5		3	1
	Tent.	8			2	1							1
	<b>Total</b>	<b>22</b>		<b>7</b>	<b>3</b>	<b>7</b>	<b>2</b>	<b>1</b>	<b>2</b>	<b>5</b>		<b>3</b>	<b>2</b>
Vol de moto	Acc.			1	2		1	1		1			
	Tent.				1								
	<b>Total</b>			<b>1</b>	<b>3</b>		<b>1</b>	<b>1</b>		<b>1</b>			
Vol dans les garages	Acc.					1	1						
	Tent.												
	<b>Total</b>					<b>1</b>	<b>1</b>						
Vol de vélomoteur	Acc.	4	4	3	2		1					2	
	Tent.												
	<b>Total</b>	<b>4</b>	<b>4</b>	<b>3</b>	<b>2</b>		<b>1</b>					<b>2</b>	
Vol de vélo	Acc.	25	19	22	17	18	17	13	20	11	8	22	16
	Inc.	4											
	Tent.								1				
	<b>Total</b>	<b>29</b>	<b>19</b>	<b>22</b>	<b>17</b>	<b>18</b>	<b>17</b>	<b>13</b>	<b>21</b>	<b>11</b>	<b>8</b>	<b>22</b>	<b>16</b>



**FC Cambriolage**

		2000	2013	2014	2015	2016	2017	2018	2019	2020	2021	2022	2023
<b>Cambriolage dans habitation</b>	Acc.	45	21	29	41	26	29	31	24	8	10	12	9
	Tent.	46	16	7	12	18	7	17	9	8	5	8	5
	<b>Total</b>	<b>91</b>	<b>37</b>	<b>36</b>	<b>53</b>	<b>44</b>	<b>36</b>	<b>48</b>	<b>33</b>	<b>16</b>	<b>15</b>	<b>20</b>	<b>14</b>
<b>Cambriolage ds entreprise ou commerce</b>	Acc.	14	14	5	2	4	6	6	5	1	2		
	Tent.	8	10	4	4	4	2	3	3	1			2
	<b>Total</b>	<b>22</b>	<b>24</b>	<b>9</b>	<b>6</b>	<b>8</b>	<b>8</b>	<b>9</b>	<b>8</b>	<b>2</b>	<b>2</b>		<b>2</b>
<b>Cambriolage ds service public ou bâtiment administ</b>	Acc.	5	4		1	3	1	5	2	1	1		
	Tent.	1	2			4	2		1	1			
	<b>Total</b>	<b>6</b>	<b>6</b>		<b>1</b>	<b>7</b>	<b>3</b>	<b>5</b>	<b>3</b>	<b>2</b>	<b>1</b>		
<b>Cambriolage dans bâtiment (total)</b>	Acc.	64	39	34	44	33	36	42	31	10	13	12	9
	Tent.	53	28	11	16	26	11	20	13	10	5	8	7
	<b>Total</b>	<b>117</b>	<b>67</b>	<b>45</b>	<b>60</b>	<b>59</b>	<b>47</b>	<b>62</b>	<b>44</b>	<b>20</b>	<b>18</b>	<b>20</b>	<b>16</b>

**FC Vol autre**

		2000	2013	2014	2015	2016	2017	2018	2019	2020	2021	2022	2023
<b>Vol à main armée</b>	Acc.		1					1	2	1	3		
	Tent.	1											
	<b>Total</b>	<b>1</b>	<b>1</b>					<b>1</b>	<b>2</b>	<b>1</b>	<b>3</b>		
<b>Vol avec violence sans arme</b>	Acc.	4	1	5	4	1	2	1	2	3	4	2	4
	Tent.				1					2			1
	<b>Total</b>	<b>4</b>	<b>1</b>	<b>5</b>	<b>5</b>	<b>1</b>	<b>2</b>	<b>1</b>	<b>2</b>	<b>5</b>	<b>4</b>	<b>2</b>	<b>5</b>
<b>Vol dans ou sur un véhicule</b>	Acc.	42	9	20	24	10	11	5		1	1	5	1
	Tent.	4	2	2	1	1	2	4	1	1	1	1	
	<b>Total</b>	<b>46</b>	<b>11</b>	<b>22</b>	<b>25</b>	<b>11</b>	<b>13</b>	<b>9</b>	<b>1</b>	<b>2</b>	<b>2</b>	<b>6</b>	<b>1</b>
<b>Vol d'armes et explosifs</b>	Acc.		4		2		1		1				1
	Tent.												
	<b>Total</b>		<b>4</b>		<b>2</b>		<b>1</b>		<b>1</b>				<b>1</b>
<b>Arrachage de sac à main</b>	Acc.			1									
	Tent.												
	<b>Total</b>			<b>1</b>									



**FC Vol autre**

		2000	2013	2014	2015	2016	2017	2018	2019	2020	2021	2022	2023
<b>Vol à l'arraché</b>	Acc.	3		1							1		
	Inc.	1											
	Tent.							1					
	<b>Total</b>	<b>4</b>		<b>1</b>				<b>1</b>			<b>1</b>		
<b>Vol à la tire</b>	Acc.	1	2	1	1	3	1	4	1		1	1	1
	<b>Total</b>	<b>1</b>	<b>2</b>	<b>1</b>	<b>1</b>	<b>3</b>	<b>1</b>	<b>4</b>	<b>1</b>		<b>1</b>	<b>1</b>	<b>1</b>
<b>Vol à l'étalage</b>	Acc.		1	4	3	1	3	10	24	7	10	9	11
	Tent.						1	1	1				
	<b>Total</b>		<b>1</b>	<b>4</b>	<b>3</b>	<b>1</b>	<b>4</b>	<b>11</b>	<b>25</b>	<b>7</b>	<b>10</b>	<b>9</b>	<b>11</b>
<b>Vol par ruse</b>	Acc.		3	1	2		3		3	2	1		1
	Tent.			1				1					
	<b>Total</b>		<b>3</b>	<b>2</b>	<b>2</b>		<b>3</b>	<b>1</b>	<b>3</b>	<b>2</b>	<b>1</b>		<b>1</b>
<b>Vol de métaux</b>	Acc.		3	1	4	2		1	5				2
	<b>Total</b>		<b>3</b>	<b>1</b>	<b>4</b>	<b>2</b>		<b>1</b>	<b>5</b>				<b>2</b>
<b>Vol sur les chantiers</b>	Acc.	4	3		3	1	1	5	5	1	1	1	
	Tent.										1		
	<b>Total</b>	<b>4</b>	<b>3</b>		<b>3</b>	<b>1</b>	<b>1</b>	<b>5</b>	<b>5</b>	<b>1</b>	<b>2</b>	<b>1</b>	
<b>Vol d'animaux</b>	Acc.	3		1		3	1	1	1				1
	<b>Total</b>	<b>3</b>		<b>1</b>		<b>3</b>	<b>1</b>	<b>1</b>	<b>1</b>				<b>1</b>
<b>Vol de cargaison</b>	Acc.			1									
	<b>Total</b>			<b>1</b>									



**Criminalité ICT**

		2000	2013	2014	2015	2016	2017	2018	2019	2020	2021	2022	2023
<b>Fraude de cartes de paiements</b>	Acc.				1					1		2	1
	Total				1					1		2	1
<b>Phishing</b>	Acc.									7	6	5	
	Total									7	6	5	
<b>Shouldersurfing</b>	Acc.												1
	Total												1

**FC Autre**

		2000	2013	2014	2015	2016	2017	2018	2019	2020	2021	2022	2023
<b>Violence contre les métiers d'intérêt général</b>	Acc.			2	1		1				2		
	Total			2	1		1				2		
<b>Graffiti</b>	Acc.		4	1		1	2					1	2
	Total		4	1		1	2					1	2
<b>Dégradation de voiture</b>	Acc.	15	23	25	18	17	13	17	18	10	17	20	18
	Total	15	23	25	18	17	13	17	18	10	17	20	18
<b>Rixe au couteau</b>	Acc.									1	1		
	Total									1	1		



**PH Violence intrafamiliale (VIF)**

		2000	2013	2014	2015	2016	2017	2018	2019	2020	2021	2022	2023
VIF: physique, dans le couple	Acc.	1	13	17	14	13	12	13	12	10	15	13	12
	Total	1	13	17	14	13	12	13	12	10	15	13	12
VIF: physique, envers des descendants	Acc.			3	2	1					2	2	
	Total			3	2	1					2	2	
VIF: physique, envers d'autres membres	Acc.	4		2	2	2	4		3	3	2	11	4
	Tent.											1	
	Total	4		2	2	2	4		3	3	2	12	4
VIF: sexuelle, dans le couple	Acc.									1			
	Total									1			
VIF: sexuelle, envers des descendants	Acc.		1		1	1				1	1		
	Total		1		1	1				1	1		
VIF: psychique, dans le couple	Acc.	7	8	9	43	12	3	9	4	18	10	11	2
	Total	7	8	9	43	12	3	9	4	18	10	11	2
VIF: psychique, envers des descendants	Acc.										1	2	
	Total										1	2	
VIF: psychique, envers d'autres membres	Acc.											2	
	Total											2	
VIF: économique, dans le couple	Acc.		1			1					2		1
	Total		1			1					2		1
VIF: économique, envers d'autres membres	Acc.	2		1	1	4						2	1
	Total	2		1	1	4						2	1

**PH Hormones et dopage**

		2000	2013	2014	2015	2016	2017	2018	2019	2020	2021	2022	2023
Dopage humain	Acc.			2	1		1				1		1
	Total			2	1		1				1		1



**PH Drogues**

		2000	2013	2014	2015	2016	2017	2018	2019	2020	2021	2022	2023
<b>Vente de cocaïne</b>	Acc.				1	2		2		1			1
	Total				1	2		2		1			1
<b>Production de drogues synthétiques</b>	Acc.			2	4								
	Total			2	4								
<b>Import-export de drogues synthétiques</b>	Acc.				1								
	Total				1								
<b>Vente de drogues synthétiques</b>	Acc.		3	4	3	1	2	1		1	1		1
	Total		3	4	3	1	2	1		1	1		1
<b>Production de cannabis (culture)</b>	Acc.			1	3	1	1		1		1	1	1
	Total			1	3	1	1		1		1	1	1

**PH Traite des êtres humains**

		2000	2013	2014	2015	2016	2017	2018	2019	2020	2021	2022	2023
<b>TEH - exploitation économique</b>	Acc.									1			
	Total									1			

**PH Violence dans l'espace public**

		2000	2013	2014	2015	2016	2017	2018	2019	2020	2021	2022	2023
<b>Violence physique (transport public)</b>	Acc.	1	2					1	1		1	1	
	Total	1	2					1	1		1	1	
<b>Violence physique (voie publique)</b>	Acc.	7		6	2	5	5	8	6	4	6	10	4
	Tent.		1	1			1					1	1
	Total	7	1	7	2	5	6	8	6	4	6	11	5
<b>Violence physique (autre endroit public)</b>	Acc.	1						4		1		1	1
	Total	1						4		1		1	1
<b>Violence physique (endroit accessible au public)</b>	Acc.	5	2	10	6	3	3	4	4	3	1	8	9
	Total	5	2	10	6	3	3	4	4	3	1	8	9





**PH Violence dans l'espace public**

		2000	2013	2014	2015	2016	2017	2018	2019	2020	2021	2022	2023
<b>Violence sexuelle (transport public)</b>	Acc.			1	1				1				
	Total			1	1				1				
<b>Violence sexuelle (voie publique)</b>	Acc.	1				2		1					
	Total	1				2		1					
<b>Violence sexuelle (autre endroit public)</b>	Acc.										1		
	Total										1		
<b>Violence sexuelle (endroit accessible au public)</b>	Acc.							1	1		1	1	1
	Tent.											1	
	Total							1	1		1	2	1
<b>Violence psychique (transport public)</b>	Acc.	1			1	1	2						
	Total	1			1	1	2						
<b>Violence psychique (voie publique)</b>	Acc.	8	2	8	4	4	7	6	7	1	4	1	3
	Total	8	2	8	4	4	7	6	7	1	4	1	3
<b>Violence psychique (autre endroit public)</b>	Acc.							1					
	Total							1					
<b>Violence psychique (endroit accessible au public)</b>	Acc.	9	3	4	6	4	4	5	2	4	9	4	7
	Total	9	3	4	6	4	4	5	2	4	9	4	7
<b>Vol à main armée (voie publique)</b>	Tent.	1											
	Total	1											
<b>Vol à main armée (endroit accessible au public)</b>	Acc.							1		1	2		
	Total							1		1	2		
<b>Vol avec violence sans arme (voie publique)</b>	Acc.			3								1	1
	Total			3								1	1
<b>Vol avec violence sans arme (autre endroit public)</b>	Acc.										1		1
	Total										1		1
<b>Vol avec violence sans arme (endr. acces. au pub.)</b>	Acc.	4	1				1		1	1	1		
	Total	4	1				1		1	1	1		



PH Autre

		2000	2013	2014	2015	2016	2017	2018	2019	2020	2021	2022	2023
<b>Faux policiers</b>	<b>Acc.</b>										1		
	<b>Total</b>										1		
<b>Terrorisme, extrémisme et radicalisme</b>	<b>Acc.</b>								1			1	
	<b>Total</b>								1			1	
<b>Cyberharcèlement</b>	<b>Acc.</b>	2	6	3	2	4	6	2	3	6	8	3	5
	<b>Total</b>	2	6	3	2	4	6	2	3	6	8	3	5
<b>Fraude à l'identité</b>	<b>Acc.</b>	3	4	6	8	4	8	5	2	3	6	6	10
	<b>Tent.</b>		1										
	<b>Total</b>	3	5	6	8	4	8	5	2	3	6	6	10

# ***STATISTIQUES POLICIERES DE CRIMINALITE***

---

***LIEU DE PERPETRATION: COMMUNE***

**Alken**

***ANNEXE IV: FAITS ENREGISTRES  
NON CRIMINELS***



Alken

Faits non criminels

Maladies / Décès / Disparition

	2000	2013	2014	2015	2016	2017	2018	2019	2020	2021	2022	2023
Suicide	4	3	1	5	3		11	4	4	5	5	4
Personne malade	3	4	4	4	4	8	10	10	4	12	15	7
Décès suspect	1		3	1	2	3	2	1	2	1	2	4
Décès naturel	2	1		1			1		2			
Disparition (personne disparue)	2	6	14	4	1		4	8	4	6	2	3
Accident (sauf roulage)	1	3	3	11	1		2	2	3	1	1	1
Sécurité des travailleurs (accident du travail)												1
Autres	2											
<b>Total</b>	<b>15</b>	<b>17</b>	<b>25</b>	<b>26</b>	<b>11</b>	<b>11</b>	<b>30</b>	<b>25</b>	<b>19</b>	<b>25</b>	<b>25</b>	<b>20</b>

Appels

	2000	2013	2014	2015	2016	2017	2018	2019	2020	2021	2022	2023
Alarme									1			
Appels												1
<b>Total</b>									<b>1</b>			<b>1</b>

Problèmes sociaux

	2000	2013	2014	2015	2016	2017	2018	2019	2020	2021	2022	2023
Différends familiaux	23	9	5	7	2	1	13	22	24	26	24	18
Différend (pas de coups)	2	1	2	1	1	1	3	4	2	1	1	1
Affaire civile	7	8	1	4	1	10	2	1	4	3		1
Protection de la jeunesse	3	11	23	19	3		20	10	8	3	7	21
Autres	3		1		1	3	3	2	2	4	4	5
<b>Total</b>	<b>38</b>	<b>29</b>	<b>32</b>	<b>31</b>	<b>8</b>	<b>15</b>	<b>41</b>	<b>39</b>	<b>40</b>	<b>37</b>	<b>36</b>	<b>46</b>



### Catastrophes

	2000	2013	2014	2015	2016	2017	2018	2019	2020	2021	2022	2023
Dégâts tempête										1		
<b>Total</b>										<b>1</b>		

### Ordre public

	2000	2013	2014	2015	2016	2017	2018	2019	2020	2021	2022	2023
Troubles				1		1		1		1		2
Autres			1									
<b>Total</b>			<b>1</b>	<b>1</b>		<b>1</b>		<b>1</b>		<b>1</b>		<b>2</b>

### Agissements suspects

	2000	2013	2014	2015	2016	2017	2018	2019	2020	2021	2022	2023
	6	11	4	7	3	4	1	6	3	1	2	
<b>Total</b>	<b>6</b>	<b>11</b>	<b>4</b>	<b>7</b>	<b>3</b>	<b>4</b>	<b>1</b>	<b>6</b>	<b>3</b>	<b>1</b>	<b>2</b>	

### Objets trouvés

	2000	2013	2014	2015	2016	2017	2018	2019	2020	2021	2022	2023
			3	2	3	3		2	1	1	1	
<b>Total</b>			<b>3</b>	<b>2</b>	<b>3</b>	<b>3</b>		<b>2</b>	<b>1</b>	<b>1</b>	<b>1</b>	

### Objets perdus

	2000	2013	2014	2015	2016	2017	2018	2019	2020	2021	2022	2023
	144	281	283	364	387	204	190	169	126	109	150	124
<b>Total</b>	<b>144</b>	<b>281</b>	<b>283</b>	<b>364</b>	<b>387</b>	<b>204</b>	<b>190</b>	<b>169</b>	<b>126</b>	<b>109</b>	<b>150</b>	<b>124</b>



**Autres non-infractions**

	2000	2013	2014	2015	2016	2017	2018	2019	2020	2021	2022	2023
Ordonnance de capture	1		1		1							
Non-respect des conditions		1	1	3	3	2	2	5	2			1
Procès-verbal d'information	8	29	33	23	12	11	20	10	7	4	4	
Notification		7	3	2	5	8	14			1		
Dégradation involontaire câbles (non-télécom)		4	3	1	4			1	2	1		1
Comportement lié à une radicalisation violente								1			1	
Demande signalement surveillance électronique										1	5	5
Fonction de contrôle armes		1			1	2				2	4	2
Autres non infractions	9											
<b>Total</b>	<b>18</b>	<b>42</b>	<b>41</b>	<b>29</b>	<b>26</b>	<b>23</b>	<b>36</b>	<b>17</b>	<b>11</b>	<b>9</b>	<b>14</b>	<b>9</b>