

STATISTIQUES POLICIERES DE CRIMINALITE

LIEU DE PERPETRATION: COMMUNE

Thuin

2000 - 2023

Police fédérale - DGRIDRIIBIPOL

STATISTIQUES POLICIERES DE CRIMINALITE

LIEU DE PERPETRATION: COMMUNE

Thuin

PARTIE I : INFRACTIONS JUDICIAIRES

CRIMINALITE ENREGISTREE COMMISE AU NIVEAU DE LA COMMUNE



Thuin

	2000	2013	2014	2015	2016	2017	2018	2019	2020	2021	2022	2023
Nombre total des délits	1.421	1.150	972	977	1.023	919	913	899	932	859	922	902





Thuin

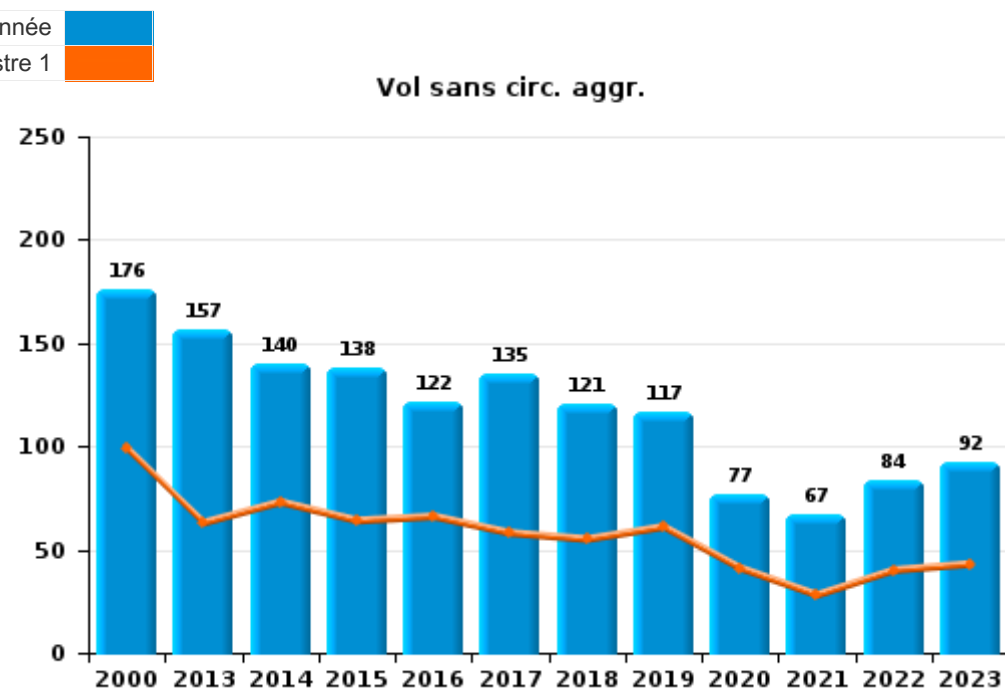
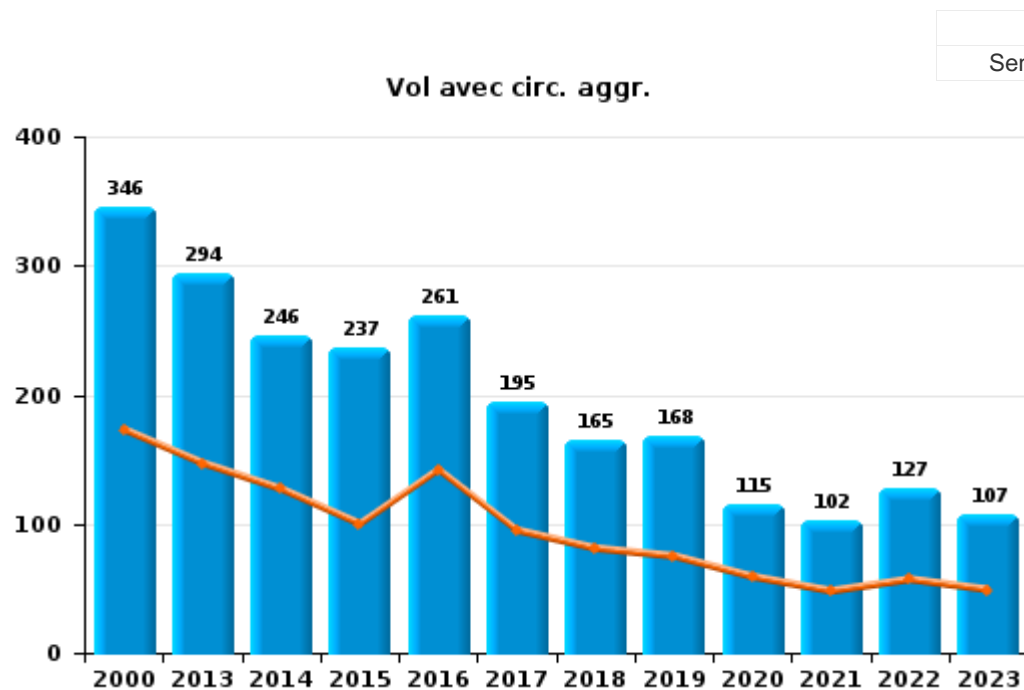
	2000	2013	2014	2015	2016	2017	2018	2019	2020	2021	2022	2023
Vol et extorsion	654	455	391	376	385	336	290	288	193	171	216	201
Infr. contre l'intégrité physique	99	114	111	117	93	94	124	103	113	120	110	140
Dégradation de la propriété	161	137	117	105	95	104	93	100	81	75	71	74
Fraude	76	41	30	34	40	50	42	50	46	60	101	64
Infr. contre autres valeurs morales et sentiments	23	45	44	40	56	43	65	58	37	66	62	54
Infr. contre la sécurité publique	101	50	46	45	44	31	46	36	38	48	43	51
Drogues	28	71	45	52	52	44	52	43	27	18	33	33
Criminalité informatique		43	20	24	17	31	41	36	52	43	61	94
Registre de population	1	31	30	32	51	16	8	15	30	46	65	54
Armes et explosifs	13	29	26	17	31	37	25	55	19	20	19	33
Santé publique		1					1		173	58	1	1
Infr. contre la famille	28	13	14	19	28	20	17	19	10	14	29	21
Protection de la jeunesse	28	23	14	20	19	15	11	10	14	15	16	14
Infr. contre la foi publique	14	17	11	13	15	16	12	24	25	17	18	14
Infr. contre les moeurs	18	12	6	15	13	20	9	16	15	29	24	12
Infr. relative au statut juridique de l'enfant	7	7	17	16	16	9	23	16	6	19	9	3
Infr. contre l'autorité publique	13	13	13	11	8	15	14	4	16	9	10	8
Environnement	15	18	7	19	20	7	8	7	8	13	3	2
Autres lois spéciales	106			1	1				2	2		1
Législation sur les étrangers	1	8	4	7	9	9	3	9	20	8	15	15
Code pénal social	1	4	7	6	7	2	11	2	2	1	5	3
Ivresse et alcool	6	5	9	2	7	6	2	3	1			2
Protection de la personne	4	3	4	1	2	3	2	2	3	4	2	1
Contravention Code pénal	17		2	1	2	3		1				
Infr. contre la liberté individuelle		1	3		1	3	2	1		3	2	3
Protection des revenus publics		1	1		4		6				3	1
Travail		3		2	3	2	1		1		2	
Carte d'identité	2	2				2	1				1	2
Hormones et dopage					2		2	1				
Traite des êtres humains					2		1					1
Exercice illégal de l'autorité publique	1					1					1	
Législation économique	2	1										
Autres infractions Code pénal		1		1								
Pratiques commerciales		1		1								
Sécurité privée	2											
Marchand de sommeil							1					
Sous-total	1.421	1.150	972	977	1.023	919	913	899	932	859	922	902
Contravention règlement policier local		35	15	16	30	17	17	23	142	15	10	11
Sous-total		35	15	16	30	17	17	23	142	15	10	11
Total	1.421	1.185	987	993	1.053	936	930	922	1.074	874	932	913



I.1. Catégorie des infractions : Vol et extorsion (top 5 des infractions au niveau national 2023)

Thuin

	2000	2013	2014	2015	2016	2017	2018	2019	2020	2021	2022	2023
Vol avec circ. aggr.	346	294	246	237	261	195	165	168	115	102	127	107
Vol sans circ. aggr.	176	157	140	138	122	135	121	117	77	67	84	92
Vol non spécifié	130	1			2	2	1				1	
Extorsion	1	3	5	1		4	3	3	1	2	4	2
Autres	1											
Total	654	455	391	376	385	336	290	288	193	171	216	201





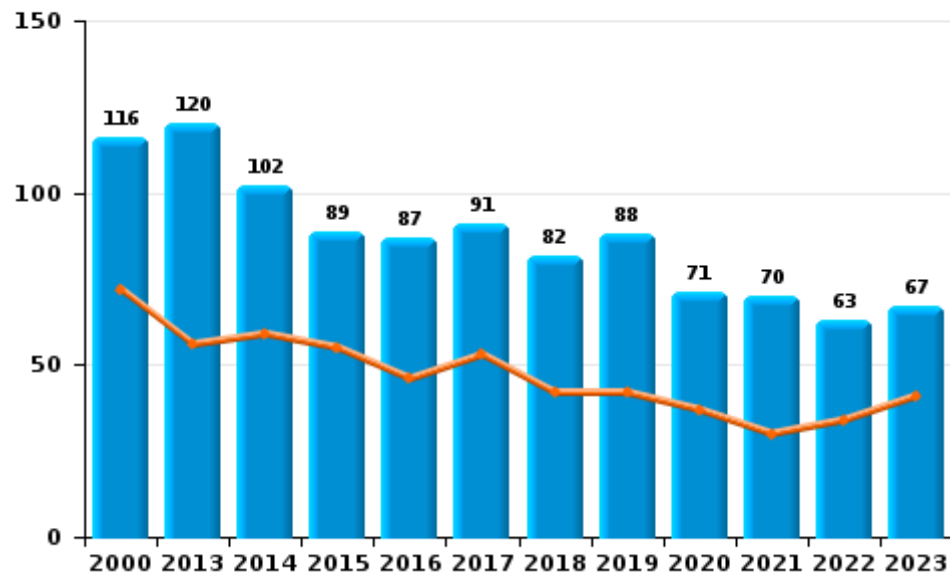
I.2. Catégorie des infractions : Dégradation de la propriété (top 5 des infractions au niveau national 2023)

Thuin

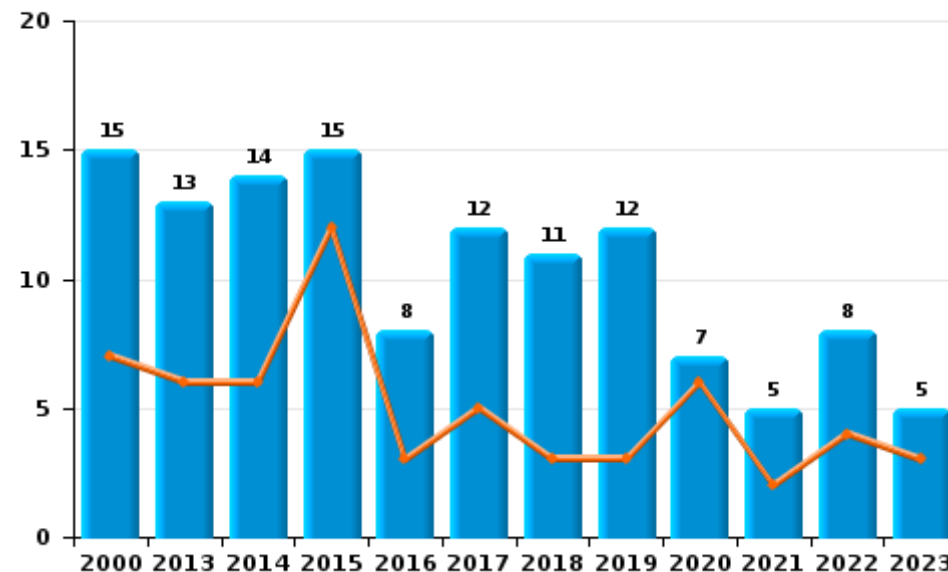
	2000	2013	2014	2015	2016	2017	2018	2019	2020	2021	2022	2023
Vandalisme	116	120	102	89	87	91	82	88	71	70	63	67
Incendie volontaire	11	10	13	9	6	9	8	10	5	4	7	4
Destruction, dénaturaion, dégradation	30	4	1	1		1			3			2
Incendie involontaire	4	3	1	6	2	3	3	2	2	1	1	1
Total	161	137	117	105	95	104	93	100	81	75	71	74



Vandalisme



Incendie

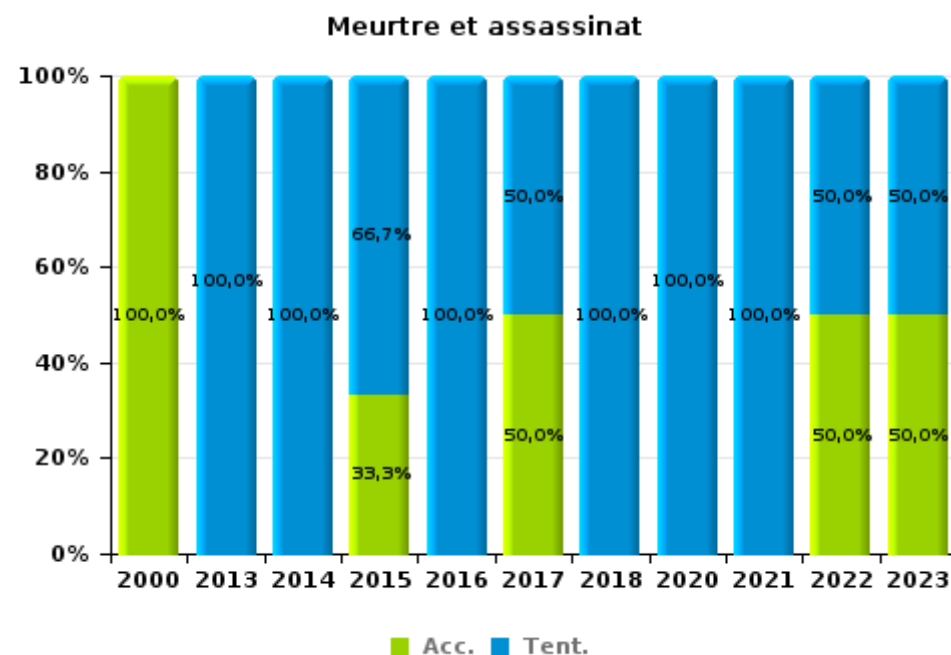
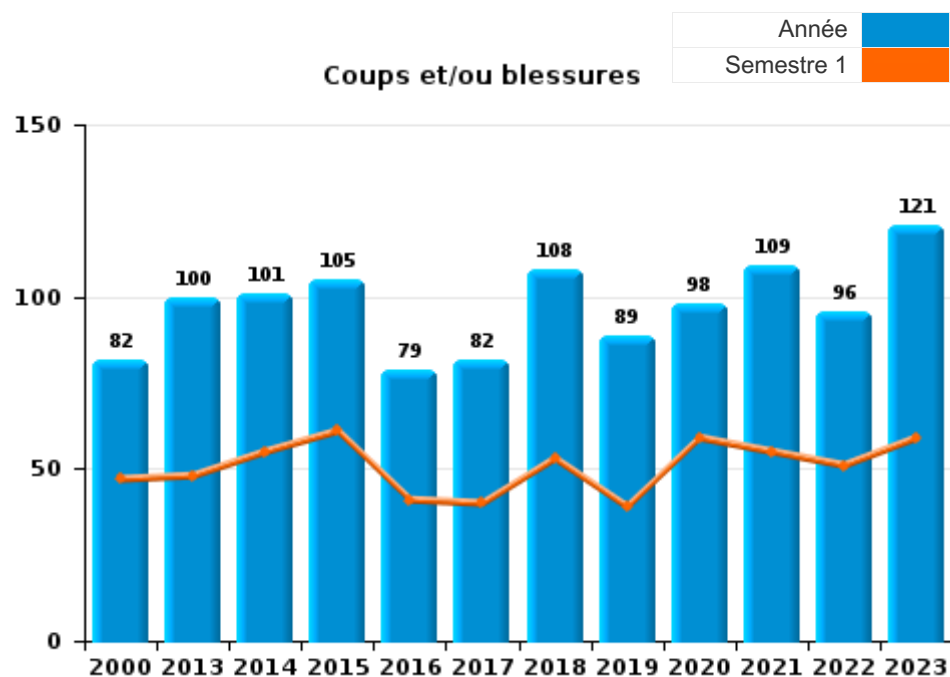




I.3. Catégorie des infractions : Infr. contre l'intégrité physique (top 5 des infractions au niveau national 2023)

Thuin

	2000	2013	2014	2015	2016	2017	2018	2019	2020	2021	2022	2023
Coups et/ou blessures	82	100	101	105	79	82	108	89	98	109	96	121
Autres	16	13	8	9	12	10	14	14	12	10	12	17
Meurtre et assassinat	1	1	2	3	2	2	2		3	1	2	2
Total	99	114	111	117	93	94	124	103	113	120	110	140





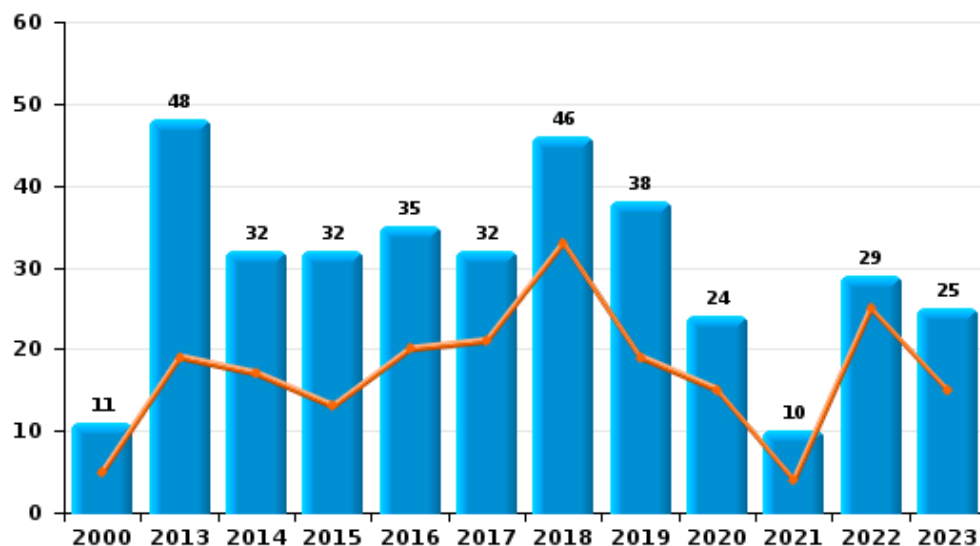
I.4. Catégorie des infractions : Drogues (top 5 des infractions au niveau national 2023)

Thuin

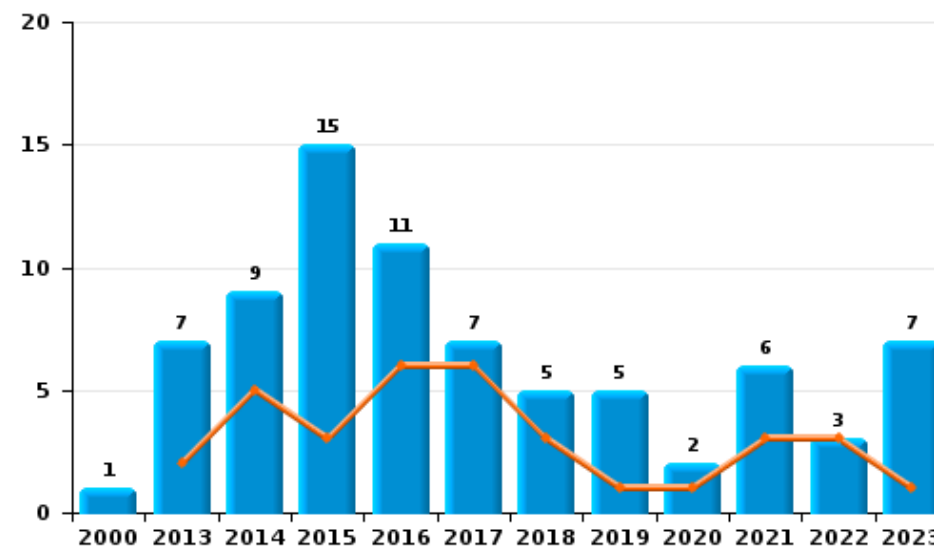
	2000	2013	2014	2015	2016	2017	2018	2019	2020	2021	2022	2023
Détention	11	48	32	32	35	32	46	38	24	10	29	25
Commerce	1	7	9	15	11	7	5	5	2	6	3	7
Usage	14	7	1	4	2				1	1		
Autres	1	8	1			3						
Fabrication	1	1	2	1	4	1				1	1	
Importation et exportation						1	1					1
Total	28	71	45	52	52	44	52	43	27	18	33	33



Détention



Commerce





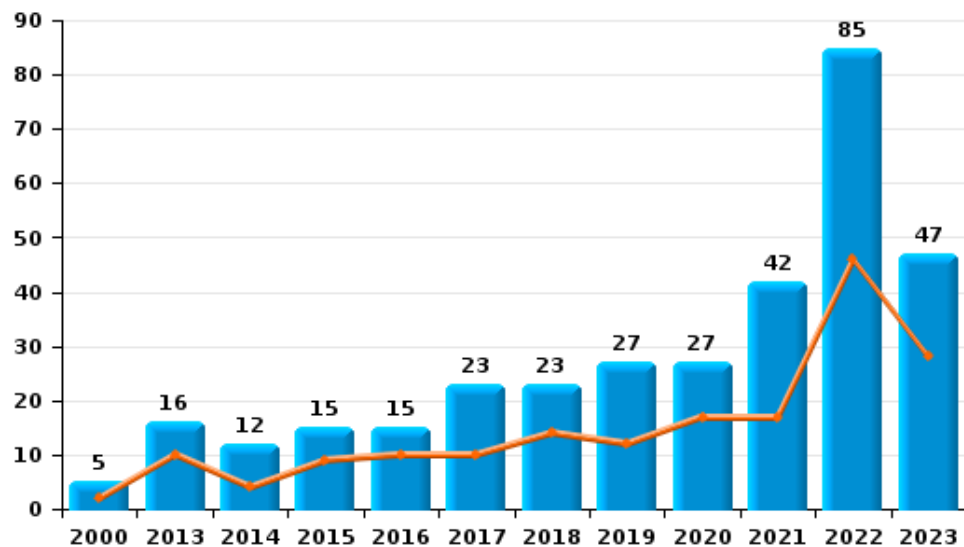
I.5. Catégorie des infractions : Fraude (top 5 des infractions au niveau national 2023)

Thuin

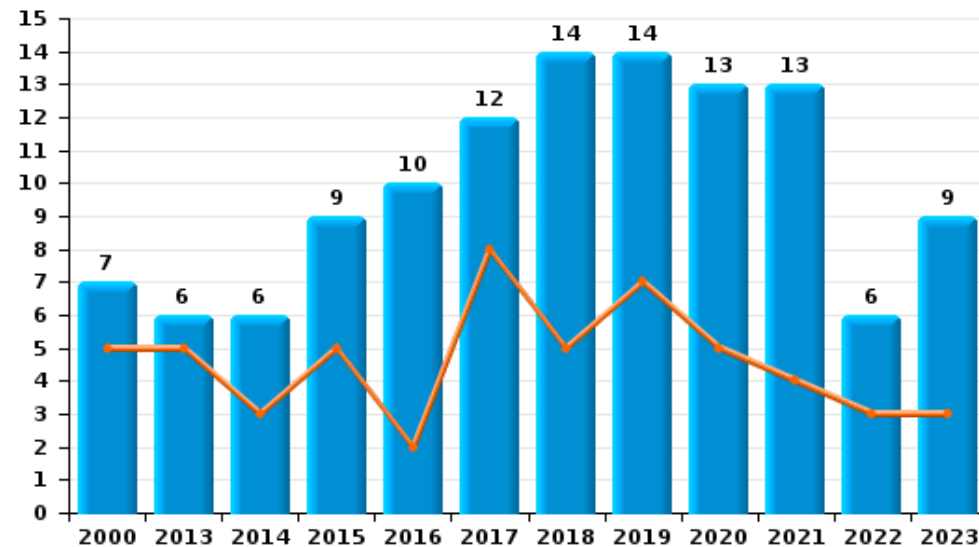
	2000	2013	2014	2015	2016	2017	2018	2019	2020	2021	2022	2023
Escroquerie	5	16	12	15	15	23	23	27	27	42	85	47
Abus de confiance et infr. apparentées	7	6	6	9	10	12	14	14	13	13	6	9
Détournement et destruction frauduleuse	40	11	2	5	5	7	2	2	2	3	4	5
Recel	14	3	6	3	5	6		5	2	1	2	1
Grivèlerie	6	3	3	1	4	2		2				1
Fraudes: Autres	4	2		1	1		2		2		4	1
Infr. liées à l'insolvabilité			1				1			1		
Total	76	41	30	34	40	50	42	50	46	60	101	64



Escroquerie



Abus de confiance et infr. apparentées



STATISTIQUES POLICIERES DE CRIMINALITE

LIEU DE PERPETRATION: COMMUNE

Thuin

PARTIE II : FIGURES CRIMINELLES / PHENOMENES



Thuin

FC Vol moyen de transport

	2000	2013	2014	2015	2016	2017	2018	2019	2020	2021	2022	2023
Vol de voiture	101	27	20	22	27	19	11	18	7	5	8	8
Vol de moto	8	1	1	4		1				2	1	1
Carjacking	8				1	1		2			3	
Homejacking	2							1		1		
Vol dans les garages	4	4	1	3	1	3	1	2				
Vol de vélomoteur	29	7	4	2			1		1	2	1	1
Vol de vélo	8	11	11	4	7	9	3	4	5	6	9	5

FC Cambriolage

	2000	2013	2014	2015	2016	2017	2018	2019	2020	2021	2022	2023
Cambriolage dans habitation	150	160	112	111	123	81	77	97	48	43	71	46
Cambriolage ds entreprise ou commerce	42	27	21	27	27	20	15	13	9	11	9	14
Cambriolage ds service public ou bâtiment administ	28	7	6	6	12	20	8	7	8	4	3	6
Vol au bélier				1	1	1	1				1	
Cambriolage dans bâtiment (total)	219	193	139	144	162	121	100	117	65	58	83	66



FC Vol autre

	2000	2013	2014	2015	2016	2017	2018	2019	2020	2021	2022	2023
Vol à main armée	16	5	8		6	6	6	2	1	2	2	2
Vol avec violence sans arme	11	6	11	7	3	7	6	8	8	7	17	4
Vol dans ou sur un véhicule	138	75	68	65	77	47	53	39	33	26	40	32
Sacjacking dans une voiture				1								
Vol d'armes et explosifs	9	4	4	2	9	4	3	3	1	2	2	2
Arrachage de sac à main	2		1	1		1			1			
Vol à l'arraché	3	2	1	6	1	3		2	1	1	1	1
Vol à la tire	7	10	5	9	10	10	10	10	3	4	5	3
Vol à l'étalage	7	12	11	11	6	15	11	11	15	4	2	6
Vol par ruse	16	5	7	7	12	12	4	8	4	3	4	9
Vol de métaux	2	4	6		1	14	7	3	7	1	6	10
Vol sur les chantiers	7	12	7	2	9	4	10	8	4	5	8	10
Home-invasion					1							
Vol d'animaux	4			1	1	2	1	1		1	1	2

Criminalité ICT

	2000	2013	2014	2015	2016	2017	2018	2019	2020	2021	2022	2023
Fraude de cartes de paiements	1	28	13	12	12	22	24	27	15	25	33	36
Phishing				2		3	3	3	3	1	1	26
Shouldersurfing		1										
Skimming			1		2							

FC Autre

	2000	2013	2014	2015	2016	2017	2018	2019	2020	2021	2022	2023
Violence contre les métiers d'intérêt général	1	1	1	2	1	3	1	2	3		2	1
Viol collectif	1			1				1		1		
Graffiti		1	5	3	3	6	4	4	7	2	2	2
Dégradation de voiture	23	65	57	40	45	47	53	42	40	35	23	29
Rixe au couteau		2	1	1	3	1	1					



PH Violence intrafamiliale (VIF)

	2000	2013	2014	2015	2016	2017	2018	2019	2020	2021	2022	2023
VIF: physique, dans le couple	2	28	31	28	33	26	41	33	37	41	32	31
VIF: physique, envers des descendants	2	6	8	9	4	8	8	6	8	8	7	12
VIF: physique, envers d'autres membres	21	6	13	5	3	13	5	8	6	11	10	11
VIF: sexuelle, dans le couple								1		1		
VIF: sexuelle, envers des descendants	4	1	1	1	1	3				2	2	
VIF: psychique, dans le couple	21	20	34	36	51	16	35	30	16	41	48	32
VIF: psychique, envers des descendants		1	1		1	2	1	1	2		4	6
VIF: psychique, envers d'autres membres		1						1	1	1	4	5
VIF: économique, dans le couple	1	5	5	4	4	1	2	2	1	3	2	4
VIF: économique, envers des descendants							2					
VIF: économique, envers d'autres membres	15	6	2	2	2	14	13	10	3	1	1	9

PH Hormones et dopage

	2000	2013	2014	2015	2016	2017	2018	2019	2020	2021	2022	2023
Dopage humain					2		2	1				

PH Drogues

	2000	2013	2014	2015	2016	2017	2018	2019	2020	2021	2022	2023
Vente de cocaïne		1	1		5	2	2	1	1		3	5
Vente de drogues synthétiques				2		1	1					1
Production de cannabis (culture)			1	1	4					1		
Vente-traffic d'héroïne							1					1

PH Trafic d'armes

	2000	2013	2014	2015	2016	2017	2018	2019	2020	2021	2022	2023
Commerce et production d'arme à feu et mun.		2	2			1						
Commerce et production d'arme non à feu								1				



PH Traite des êtres humains

	2000	2013	2014	2015	2016	2017	2018	2019	2020	2021	2022	2023
TEH - exploitation économique					2		1					1
TEH - exploitation sexuelle											1	

PH Violence dans l'espace public

	2000	2013	2014	2015	2016	2017	2018	2019	2020	2021	2022	2023
Violence physique (transport public)	2				1		1		2	2		1
Violence physique (voie publique)	29	38	43	41	33	41	44	35	40	36	44	50
Violence physique (autre endroit public)	1	3		1	1	2					3	1
Violence physique (endroit accessible au public)	12	15	12	16	8	6	8	5	9	6	7	16
Violence sexuelle (transport public)				2								1
Violence sexuelle (voie publique)	3	2		5	4	3	2	6	2	4	6	2
Violence sexuelle (autre endroit public)						1		1				
Violence sexuelle (endroit accessible au public)	1	1	1			1		1		2	4	1
Violence psychique (transport public)		2	2				1					1
Violence psychique (voie publique)	31	22	23	19	22	26	20	14	28	23	28	20
Violence psychique (autre endroit public)	3				1	1	4	1	1			1
Violence psychique (endroit accessible au public)	13	8	10	7	7	4	12	8	16	5	8	7
Vol à main armée (voie publique)	6	1	1					1		1	1	
Vol à main armée (endroit accessible au public)	5	2	6		4	5	6	1				1
Vol avec violence sans arme (transport public)	1											
Vol avec violence sans arme (voie publique)	6	4	5	4	1	4	3	2	5	1	4	2
Vol avec violence sans arme (autre endroit public)				1		1	1					
Vol avec violence sans arme (endr. acces. au pub.)	3		2	1	1			2	2	2	4	



PH Autre

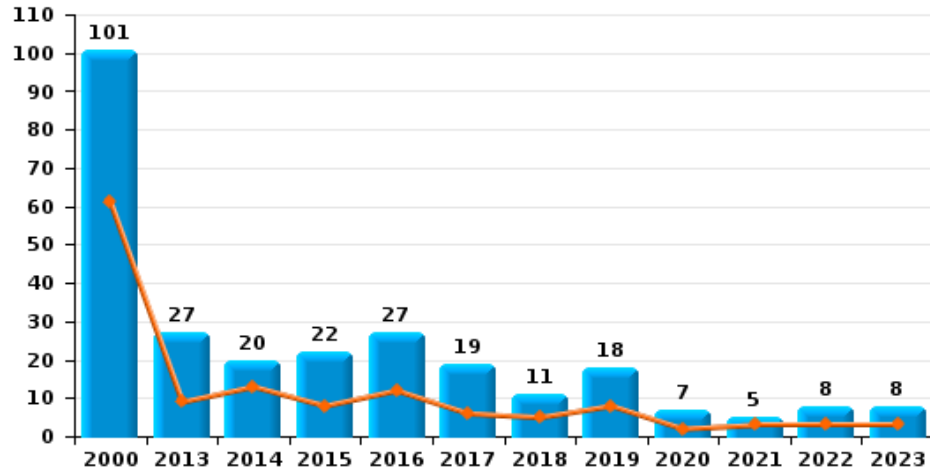
	2000	2013	2014	2015	2016	2017	2018	2019	2020	2021	2022	2023
Faux policiers		1			3	1	1	1	1		1	1
Terrorisme, extrémisme et radicalisme							1					
Cyberharcèlement		15	19	22	32	17	29	31	11	25	21	21
Fraude à l'identité	1	4	7	6	5	6	9	10	12	12	15	11



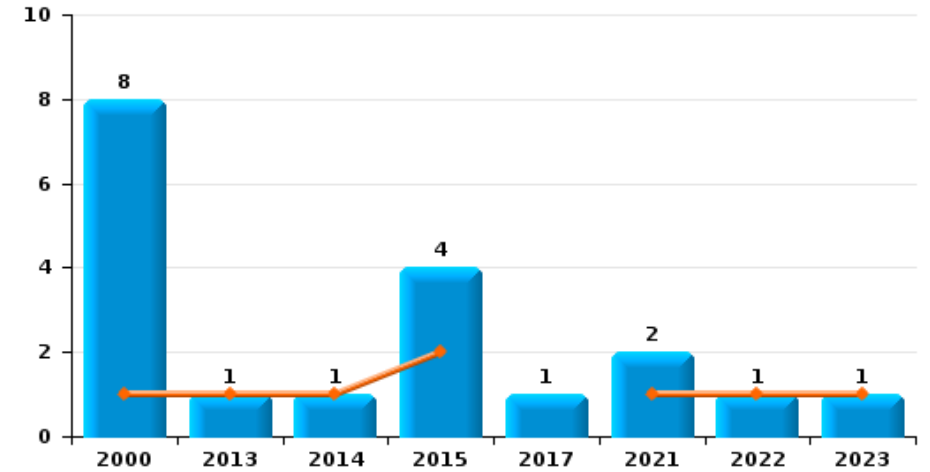
Thuin

Année	■
Semestre 1	■

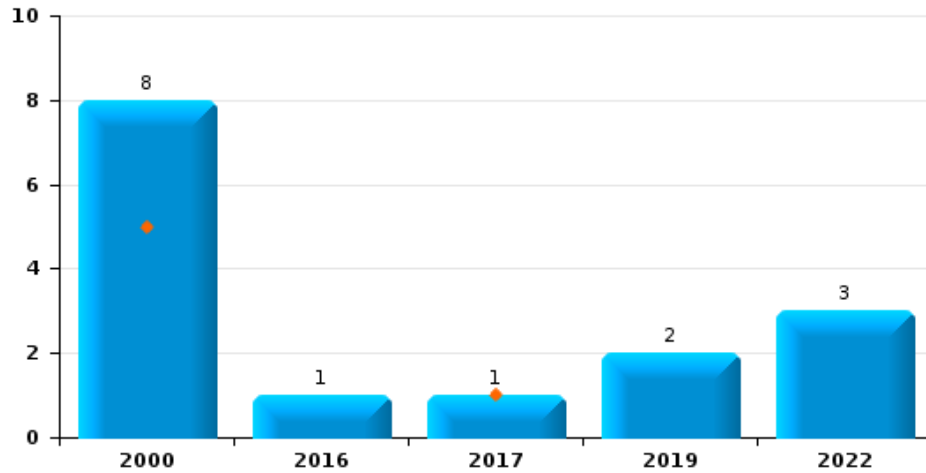
Vol de voiture



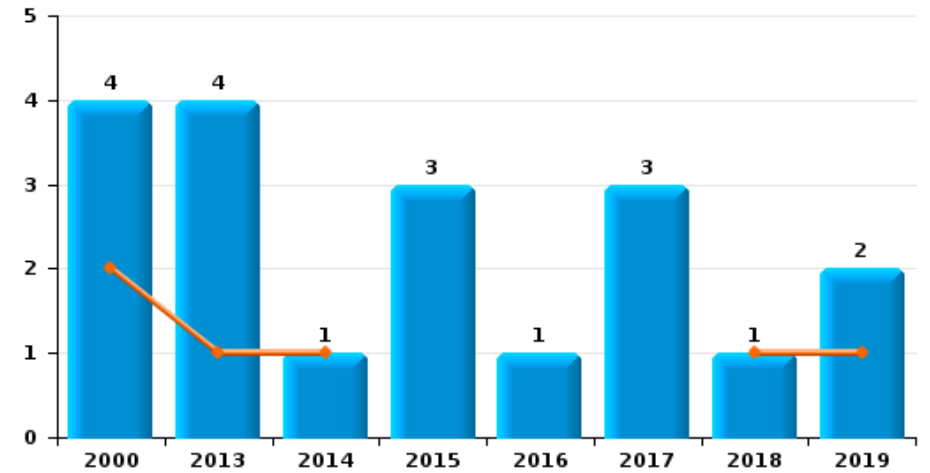
Vol de moto



Carjacking



Vol dans les garages

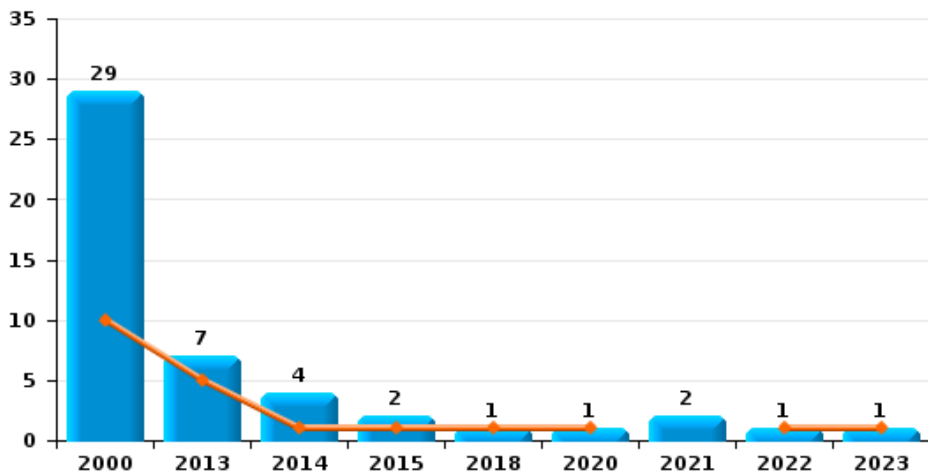




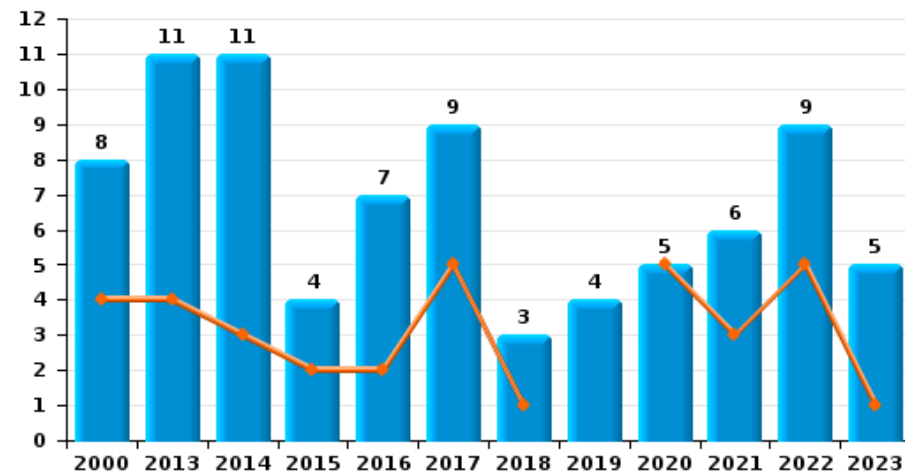
Thuin

Année	■
Semestre 1	■

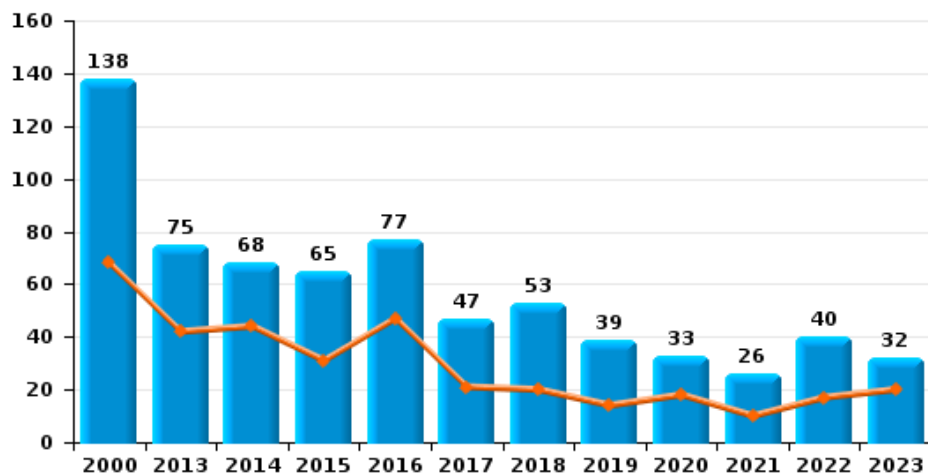
Vol de vélomoteur



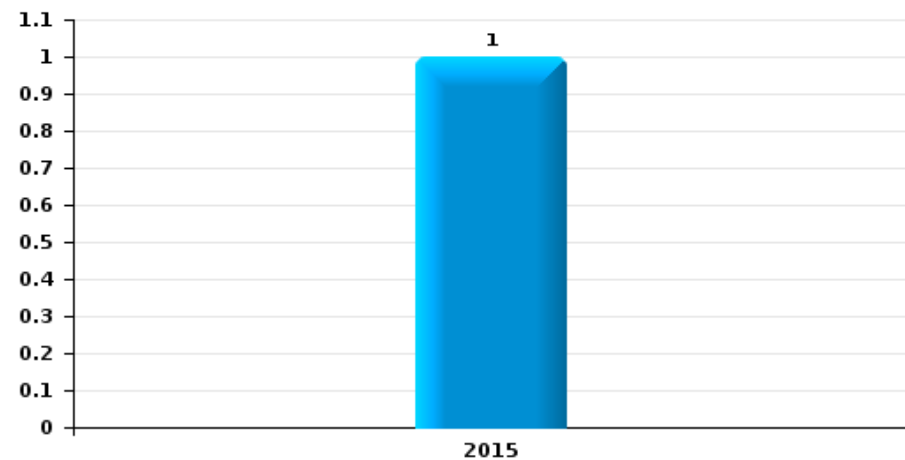
Vol de vélo



Vol dans ou sur un véhicule



Sacjacking dans une voiture

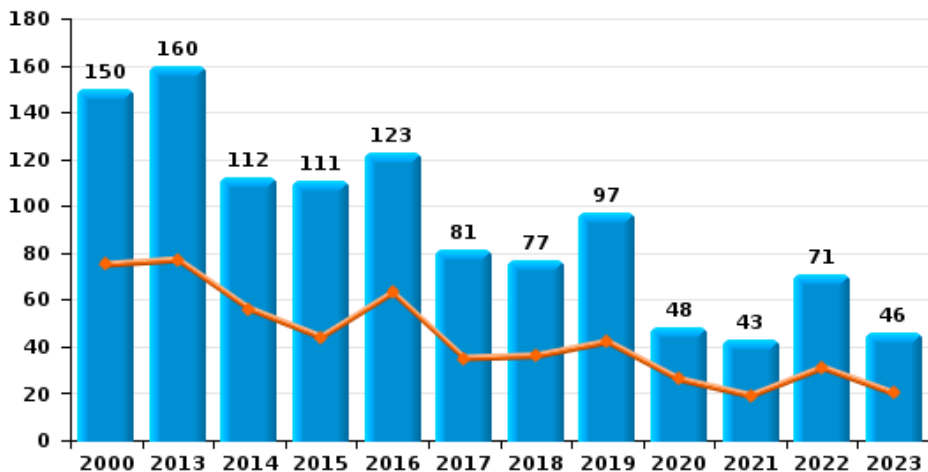




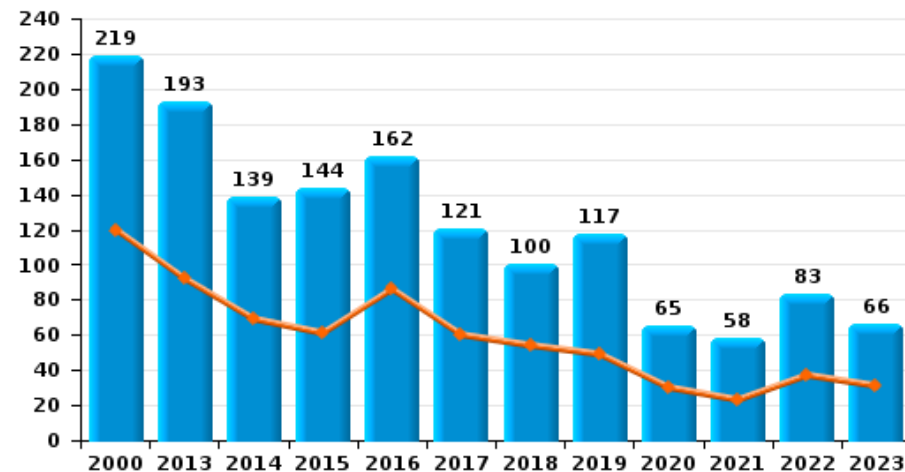
Thuin

Année	■
Semestre 1	■

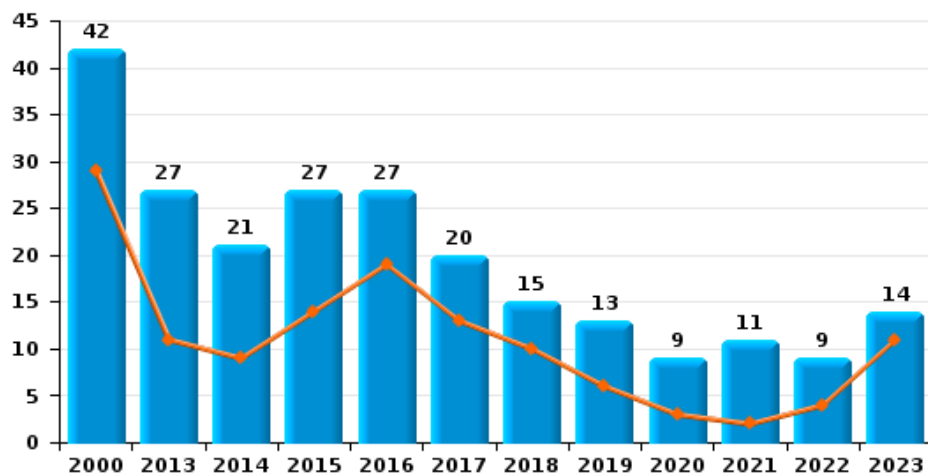
Cambriolage dans habitation



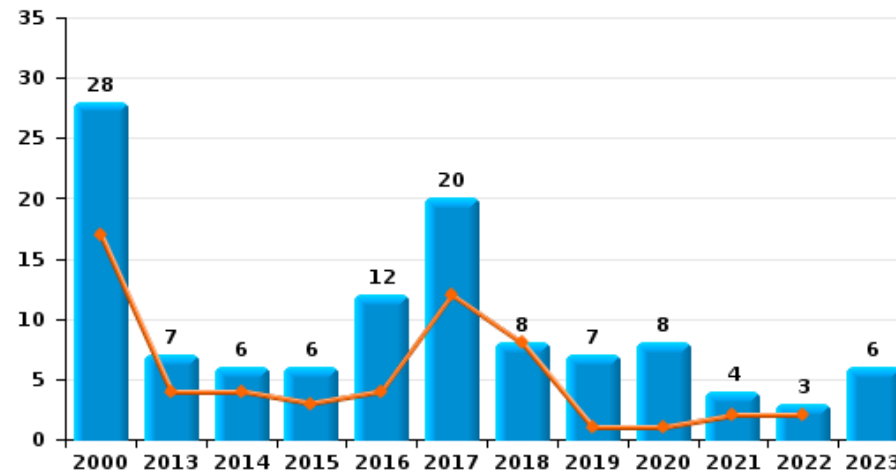
Cambriolage dans bâtiment (total)



Cambriolage ds entreprise ou commerce



Cambriolage ds service public ou bâtiment administratif

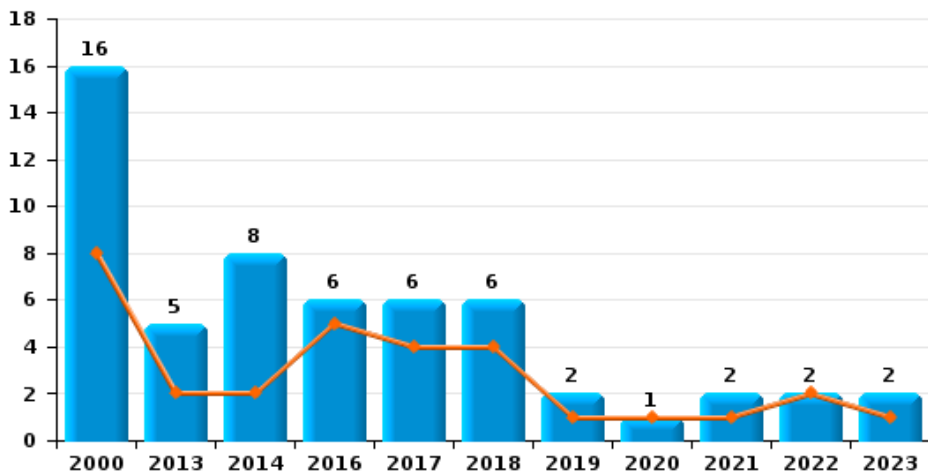




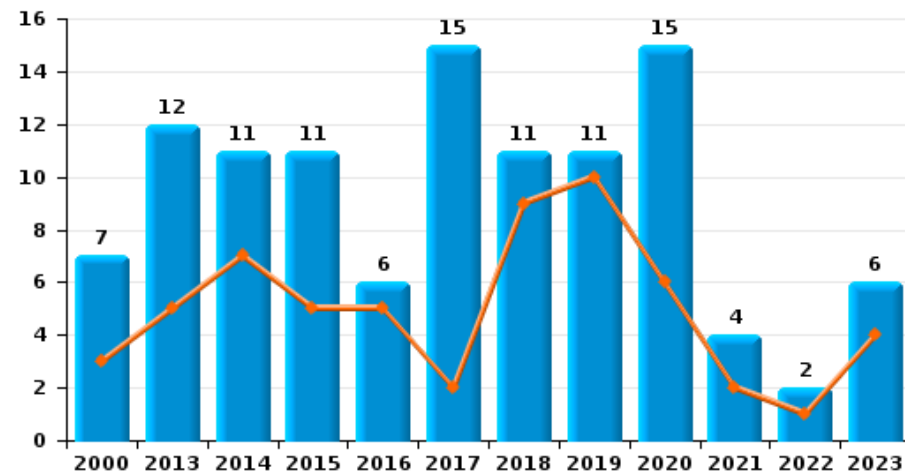
Thuin

Année ■
Semestre 1 ■

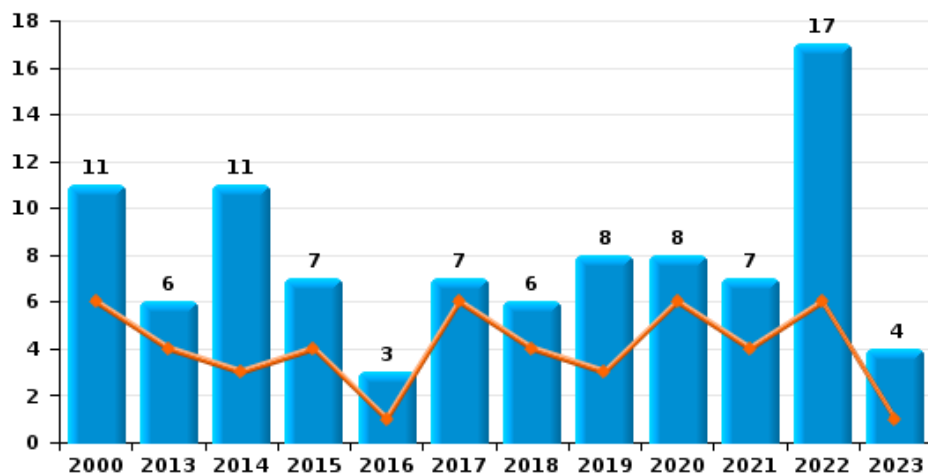
Vol à main armée



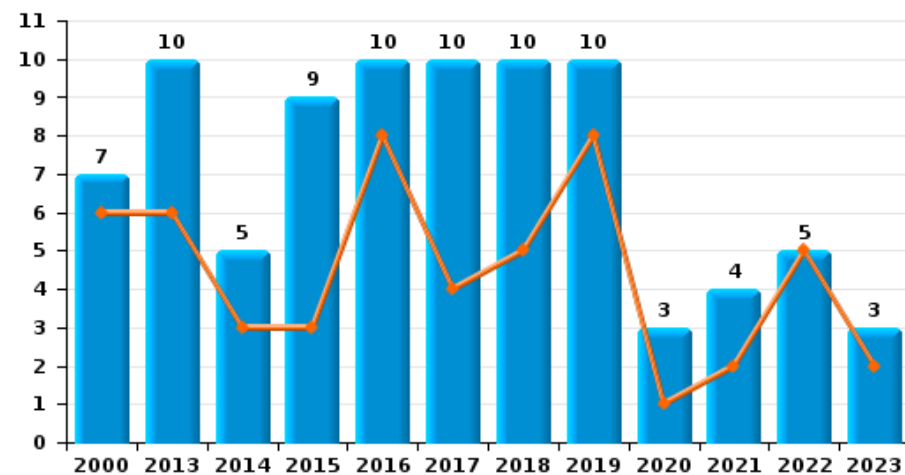
Vol à l'étalage



Vol avec violence sans arme



Vol à la tire

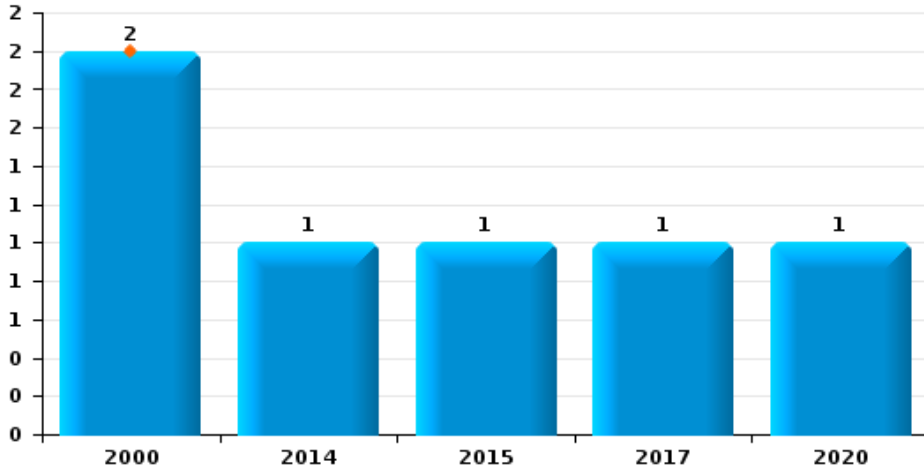




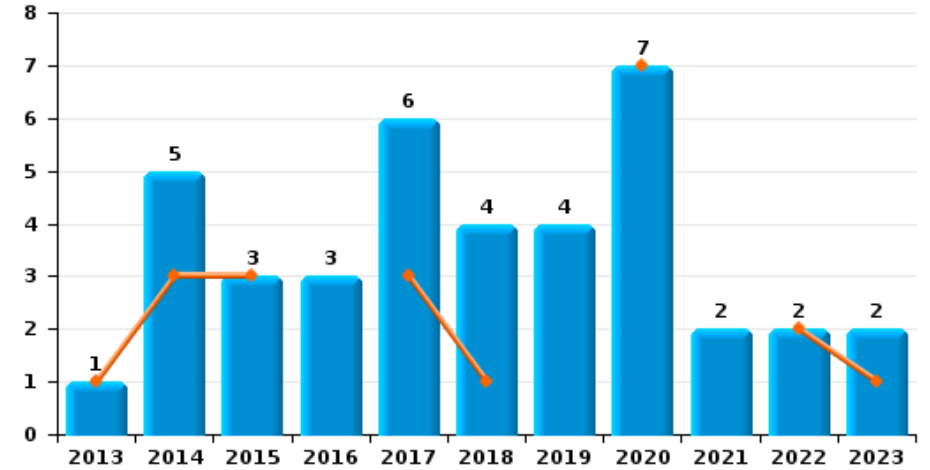
Thuin



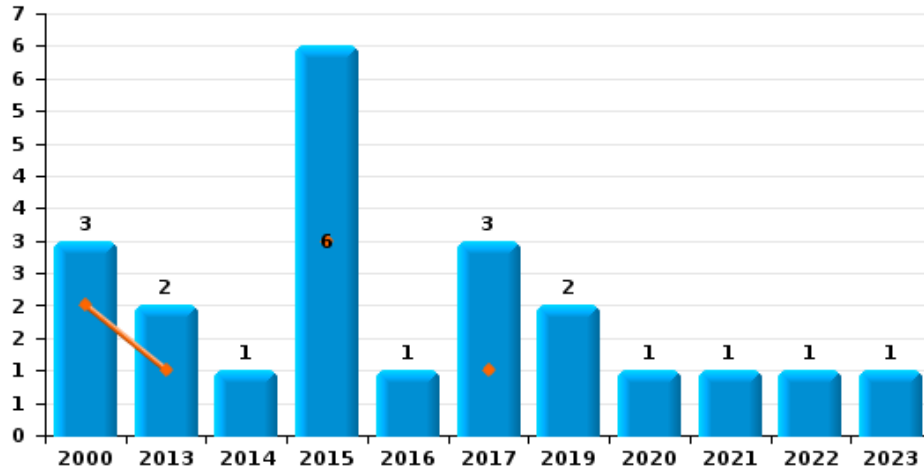
Arrachage de sac à main



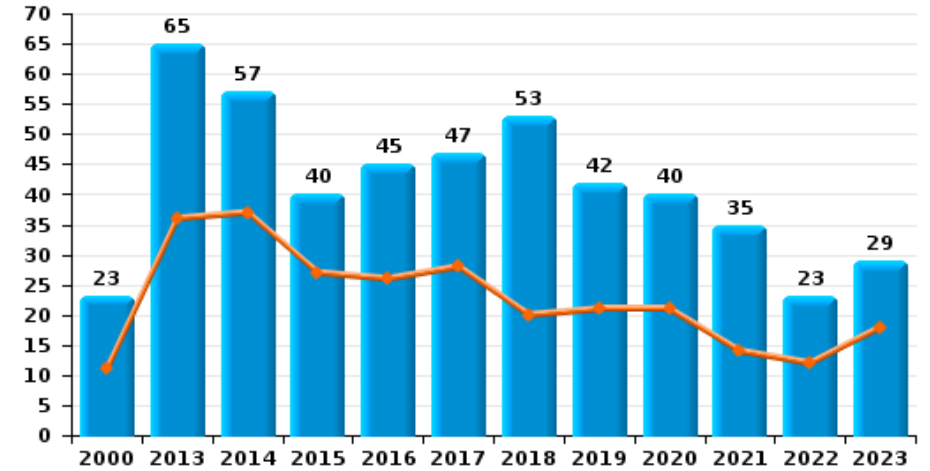
Graffiti



Vol à l'arraché



Dégradation de voiture





Thuin

FC Vol moyen de transport

		2000	2013	2014	2015	2016	2017	2018	2019	2020	2021	2022	2023
Vol de voiture	Sem 1	61	9	13	8	12	6	5	8	2	3	3	3
	Sem 2	40	18	7	14	15	13	6	10	5	2	5	5
	Total	101	27	20	22	27	19	11	18	7	5	8	8
Vol de moto	Sem 1	1	1	1	2						1	1	1
	Sem 2	7			2		1				1		
	Total	8	1	1	4		1				2	1	1
Carjacking	Sem 1	5					1						
	Sem 2	3				1		2				3	
	Total	8				1	1	2				3	
Homejacking	Sem 1							1					
	Sem 2	2									1		
	Total	2						1			1		
Vol dans les garages	Sem 1	2	1	1				1	1				
	Sem 2	2	3		3	1	3		1				
	Total	4	4	1	3	1	3	1	2				
Vol de vélomoteur	Sem 1	10	5	1	1			1		1		1	1
	Sem 2	19	2	3	1						2		
	Total	29	7	4	2			1		1	2	1	1
Vol de vélo	Sem 1	4	4	3	2	2	5	1		5	3	5	1
	Sem 2	4	7	8	2	5	4	2	4		3	4	4
	Total	8	11	11	4	7	9	3	4	5	6	9	5



FC Cambriolage

		2000	2013	2014	2015	2016	2017	2018	2019	2020	2021	2022	2023
Cambriolage dans habitation	Sem 1	75	77	56	44	63	35	36	42	26	19	31	20
	Sem 2	75	83	56	67	60	46	41	55	22	24	40	26
Total		150	160	112	111	123	81	77	97	48	43	71	46
Cambriolage ds entreprise ou commerce	Sem 1	29	11	9	14	19	13	10	6	3	2	4	11
	Sem 2	13	16	12	13	8	7	5	7	6	9	5	3
Total		42	27	21	27	27	20	15	13	9	11	9	14
Cambriolage ds service public ou bâtiment administ	Sem 1	17	4	4	3	4	12	8	1	1	2	2	
	Sem 2	11	3	2	3	8	8		6	7	2	1	6
Total		28	7	6	6	12	20	8	7	8	4	3	6
Vol au béliier	Sem 1					1	1	1					
	Sem 2				1							1	
Total					1	1	1	1				1	
Cambriolage dans bâtiment (total)	Sem 1	120	92	69	61	86	60	54	49	30	23	37	31
	Sem 2	99	101	70	83	76	61	46	68	35	35	46	35
Total		219	193	139	144	162	121	100	117	65	58	83	66



FC Vol autre

		2000	2013	2014	2015	2016	2017	2018	2019	2020	2021	2022	2023
Vol à main armée	Sem 1	8	2	2		5	4	4	1	1	1	2	1
	Sem 2	8	3	6		1	2	2	1		1		1
	Total	16	5	8		6	6	6	2	1	2	2	2
Vol avec violence sans arme	Sem 1	6	4	3	4	1	6	4	3	6	4	6	1
	Sem 2	5	2	8	3	2	1	2	5	2	3	11	3
	Total	11	6	11	7	3	7	6	8	8	7	17	4
Vol dans ou sur un véhicule	Sem 1	68	42	44	31	47	21	20	14	18	10	17	20
	Sem 2	70	33	24	34	30	26	33	25	15	16	23	12
	Total	138	75	68	65	77	47	53	39	33	26	40	32
Sacjacking dans une voiture	Sem 2				1								
	Total				1								
Vol d'armes et explosifs	Sem 1	4	2	3	2	4	2	1	1				1
	Sem 2	5	2	1		5	2	2	2	1	2	2	1
	Total	9	4	4	2	9	4	3	3	1	2	2	2
Arrachage de sac à main	Sem 1	2											
	Sem 2			1	1		1			1			
	Total	2		1	1		1			1			
Vol à l'arraché	Sem 1	2	1		3		1						
	Sem 2	1	1	1	3	1	2		2	1	1	1	1
	Total	3	2	1	6	1	3		2	1	1	1	1
Vol à la tire	Sem 1	6	6	3	3	8	4	5	8	1	2	5	2
	Sem 2	1	4	2	6	2	6	5	2	2	2		1
	Total	7	10	5	9	10	10	10	10	3	4	5	3
Vol à l'étalage	Sem 1	3	5	7	5	5	2	9	10	6	2	1	4
	Sem 2	4	7	4	6	1	13	2	1	9	2	1	2
	Total	7	12	11	11	6	15	11	11	15	4	2	6



FC Vol autre

		2000	2013	2014	2015	2016	2017	2018	2019	2020	2021	2022	2023
Vol par ruse	Sem 1	9		3	3	7	5	1	3	3	2	1	4
	Sem 2	7	5	4	4	5	7	3	5	1	1	3	5
	Total	16	5	7	7	12	12	4	8	4	3	4	9
Vol de métaux	Sem 1	1	1	2			8	6	3	2		3	3
	Sem 2	1	3	4		1	6	1		5	1	3	7
	Total	2	4	6		1	14	7	3	7	1	6	10
Vol sur les chantiers	Sem 1	4	4	4		4	3	7	6	3	3	3	5
	Sem 2	3	8	3	2	5	1	3	2	1	2	5	5
	Total	7	12	7	2	9	4	10	8	4	5	8	10
Home-invasion	Sem 1					1							
	Total					1							
Vol d'animaux	Sem 1	2						1				1	1
	Sem 2	2			1	1	2		1		1		1
	Total	4			1	1	2	1	1		1	1	2



Criminalité ICT

		2000	2013	2014	2015	2016	2017	2018	2019	2020	2021	2022	2023
Fraude de cartes de paiements	Sem 1	1	18	10	5		12	9	13	6	5	17	16
	Sem 2		10	3	7	12	10	15	14	9	20	16	20
	Total	1	28	13	12	12	22	24	27	15	25	33	36
Phishing	Sem 1				1			2	2			1	9
	Sem 2			1		3		1	1	3	1		17
	Total			2		3		3	3	3	1	1	26
Shouldersurfing	Sem 2		1										
	Total		1										
Skimming	Sem 2			1		2							
	Total			1		2							



FC Autre

		2000	2013	2014	2015	2016	2017	2018	2019	2020	2021	2022	2023
Violence contre les métiers d'intérêt général	Sem 1		1		2		1		1	2			1
	Sem 2	1		1		2	1	1	1		2		
	Total	1	1	1	2	1	3	1	2	3		2	1
Viol collectif	Sem 1	1									1		
	Sem 2			1					1				
	Total	1		1					1		1		
Graffiti	Sem 1		1	3	3		3	1		7		2	1
	Sem 2			2		3	3	3	4		2		1
	Total		1	5	3	3	6	4	4	7	2	2	2
Dégradation de voiture	Sem 1	11	36	37	27	26	28	20	21	21	14	12	18
	Sem 2	12	29	20	13	19	19	33	21	19	21	11	11
	Total	23	65	57	40	45	47	53	42	40	35	23	29
Rixe au couteau	Sem 1		1	1	1	2	1						
	Sem 2		1			1		1					
	Total		2	1	1	3	1	1					



PH Violence intrafamiliale (VIF)

		2000	2013	2014	2015	2016	2017	2018	2019	2020	2021	2022	2023
VIF: physique, dans le couple	Sem 1		9	15	15	19	9	17	12	26	24	19	14
	Sem 2	2	19	16	13	14	17	24	21	11	17	13	17
Total		2	28	31	28	33	26	41	33	37	41	32	31
VIF: physique, envers des descendants	Sem 1	1	1	3	4	3	4	4	4	4	3	2	5
	Sem 2	1	5	5	5	1	4	4	2	4	5	5	7
Total		2	6	8	9	4	8	8	6	8	8	7	12
VIF: physique, envers d'autres membres	Sem 1	12	3	5	4	1	4	2	3	4	2	4	5
	Sem 2	9	3	8	1	2	9	3	5	2	9	6	6
Total		21	6	13	5	3	13	5	8	6	11	10	11
VIF: sexuelle, dans le couple	Sem 2								1		1		
	Total								1		1		
VIF: sexuelle, envers des descendants	Sem 1		1			1	2				2	2	
	Sem 2	4		1	1		1						
Total		4	1	1	1	1	3				2	2	
VIF: psychique, dans le couple	Sem 1	11	5	14	26	33	7	22	18	9	13	31	19
	Sem 2	10	15	20	10	18	9	13	12	7	28	17	13
Total		21	20	34	36	51	16	35	30	16	41	48	32
VIF: psychique, envers des descendants	Sem 1					1		1		1		1	3
	Sem 2		1	1			2		1	1		3	3
Total			1	1		1	2	1	1	2		4	6
VIF: psychique, envers d'autres membres	Sem 1									1		3	3
	Sem 2		1						1		1	1	2
Total			1						1	1	1	4	5
VIF: économique, dans le couple	Sem 1		2	2	2	2		1	2			2	2
	Sem 2	1	3	3	2	2	1	1		1	3		2
Total		1	5	5	4	4	1	2	2	1	3	2	4



PH Violence intrafamiliale (VIF)

		2000	2013	2014	2015	2016	2017	2018	2019	2020	2021	2022	2023
VIF: économique, envers des descendants	Sem 1							1					
	Sem 2							1					
Total								2					
VIF: économique, envers d'autres membres	Sem 1	10	6		1	2	7	3	8	1			6
	Sem 2	5		2	1		7	10	2	2	1	1	3
Total		15	6	2	2	2	14	13	10	3	1	1	9



PH Hormones et dopage

		2000	2013	2014	2015	2016	2017	2018	2019	2020	2021	2022	2023
Dopage humain	Sem 1					2		1	1				
	Sem 2							1					
Total						2		2	1				



PH Drogues

		2000	2013	2014	2015	2016	2017	2018	2019	2020	2021	2022	2023
Vente de cocaïne	Sem 1		1			3	1	1	1			3	1
	Sem 2			1		2	1	1		1			4
	Total		1	1		5	2	2	1	1		3	5
Vente de drogues synthétiques	Sem 1						1						
	Sem 2				2			1					1
	Total				2		1	1					1
Production de cannabis (culture)	Sem 1					2					1		
	Sem 2			1	1	2							
	Total			1	1	4					1		
Vente-traffic d héroïne	Sem 1							1					
	Sem 2												1
	Total							1					1



PH Trafic d'armes

		2000	2013	2014	2015	2016	2017	2018	2019	2020	2021	2022	2023
Commerce et production d'arme à feu et mun.	Sem 1		2	2			1						
	Total		2	2			1						
Commerce et production d'arme non à feu	Sem 2								1				
	Total								1				



PH Traite des êtres humains

		2000	2013	2014	2015	2016	2017	2018	2019	2020	2021	2022	2023
TEH - exploitation économique	Sem 1					2							
	Sem 2							1					1
Total						2		1					1
TEH - exploitation sexuelle	Sem 1											1	
	Total											1	



PH Violence dans l'espace public

		2000	2013	2014	2015	2016	2017	2018	2019	2020	2021	2022	2023
Violence physique (transport public)	Sem 1	1				1							
	Sem 2	1						1		2	2		1
	Total	2				1		1		2	2		1
Violence physique (voie publique)	Sem 1	16	19	24	29	14	23	17	18	22	17	20	29
	Sem 2	13	19	19	12	19	18	27	17	18	19	24	21
	Total	29	38	43	41	33	41	44	35	40	36	44	50
Violence physique (autre endroit public)	Sem 1		2									2	1
	Sem 2	1	1		1	1	2					1	
	Total	1	3		1	1	2					3	1
Violence physique (endroit accessible au public)	Sem 1	7	11	5	5	5	3	5	4	6	3	5	2
	Sem 2	5	4	7	11	3	3	3	1	3	3	2	14
	Total	12	15	12	16	8	6	8	5	9	6	7	16
Violence sexuelle (transport public)	Sem 1				1								1
	Sem 2				1								
	Total				2								1
Violence sexuelle (voie publique)	Sem 1	3	2		2	2	2		3	1	1	3	
	Sem 2				3	2	1	2	3	1	3	3	2
	Total	3	2		5	4	3	2	6	2	4	6	2
Violence sexuelle (autre endroit public)	Sem 1						1						
	Sem 2								1				
	Total						1		1				
Violence sexuelle (endroit accessible au public)	Sem 1	1		1			1				1	3	
	Sem 2		1						1		1	1	1
	Total	1	1				1		1		2	4	1



PH Violence dans l'espace public

		2000	2013	2014	2015	2016	2017	2018	2019	2020	2021	2022	2023
Violence psychique (transport public)	Sem 1			1									
	Sem 2		2	1				1					1
Total			2	2				1					1
Violence psychique (voie publique)	Sem 1	15	11	11	10	9	12	12	5	15	11	12	10
	Sem 2	16	11	12	9	13	14	8	9	13	12	16	10
Total		31	22	23	19	22	26	20	14	28	23	28	20
Violence psychique (autre endroit public)	Sem 1	2						2		1			
	Sem 2	1				1	1	2	1				1
Total		3				1	1	4	1	1			1
Violence psychique (endroit accessible au public)	Sem 1	6	5	5	4	5	3	7	1	11	1	3	4
	Sem 2	7	3	5	3	2	1	5	7	5	4	5	3
Total		13	8	10	7	7	4	12	8	16	5	8	7
Vol à main armée (voie publique)	Sem 1	4	1						1		1	1	
	Sem 2	2		1									
Total		6	1	1					1		1	1	
Vol à main armée (endroit accessible au public)	Sem 1	2		2		4	4	4					1
	Sem 2	3	2	4			1	2	1				
Total		5	2	6		4	5	6	1				1
Vol avec violence sans arme (transport public)	Sem 1	1											
	Sem 2												
Total		1											
Vol avec violence sans arme (voie publique)	Sem 1	3	2	1	3		4	2		3	1	1	
	Sem 2	3	2	4	1	1		1	2	2		3	2
Total		6	4	5	4	1	4	3	2	5	1	4	2
Vol avec violence sans arme (autre endroit public)	Sem 1							1					
	Sem 2				1		1						
Total					1		1	1					



PH Violence dans l'espace public

		2000	2013	2014	2015	2016	2017	2018	2019	2020	2021	2022	2023
Vol avec violence sans arme (endr. acces. au pub.)	Sem 1	2				1				2	1	2	
	Sem 2	1		2	1				2		1	2	
Total		3		2	1	1			2	2	2	4	



PH Autre

		2000	2013	2014	2015	2016	2017	2018	2019	2020	2021	2022	2023
Faux policiers	Sem 1		1			1	1			1			1
	Sem 2				2			1	1			1	
	Total		1			3	1	1	1	1		1	1
Terrorisme, extrémisme et radicalisme	Sem 2							1					
	Total							1					
Cyberharcèlement	Sem 1		8	7	12	18	11	14	10	8	14	8	11
	Sem 2		7	12	10	14	6	15	21	3	11	13	10
	Total		15	19	22	32	17	29	31	11	25	21	21
Fraude à l'identité	Sem 1		3	2	5	4	2	6	3	8	6	3	5
	Sem 2	1	1	5	1	1	4	3	7	4	6	12	6
	Total	1	4	7	6	5	6	9	10	12	12	15	11



Thuin

2022

FC Vol moyen de transport

	Mar	Avr	Mai	Juin	Juil	Août	Sep	Oct	Déc	Total
Vol de voiture	2	1				2	1	1	1	8
Vol de moto				1						1
Carjacking						1	1	1		3
Vol de vélomoteur			1							1
Vol de vélo		1	1	3	1	1		1	1	9

FC Cambriolage

	Jan	Fév	Mar	Avr	Mai	Juin	Juil	Août	Sep	Oct	Nov	Déc	Total
Cambriolage dans habitation	5	3	8	7	4	4	2	5	6	5	10	12	71
Cambriolage ds entreprise ou commerce			1	2		1	1	2	1		1		9
Cambriolage ds service public ou bâtiment administ			1		1					1			3
Vol au béliier											1		1
Cambriolage dans bâtiment (total)	5	3	10	9	5	5	3	7	7	6	11	12	83



FC Vol autre

	Jan	Fév	Mar	Avr	Mai	Juin	Juil	Août	Sep	Oct	Nov	Déc	Total
Vol à main armée	1					1							2
Vol avec violence sans arme	1	2		2		1		4	2	3	2		17
Vol dans ou sur un véhicule	3	2	4	2	3	3	6	5	3	1	6	2	40
Vol d'armes et explosifs							1		1				2
Vol à l'arraché								1					1
Vol à la tire					5								5
Vol à l'étalage	1								1				2
Vol par ruse						1	2			1			4
Vol de métaux					2	1		1			2		6
Vol sur les chantiers	1		1			1	1		1	2	1		8
Vol d'animaux			1										1

Criminalité ICT

	Jan	Fév	Mar	Avr	Mai	Juil	Août	Sep	Oct	Nov	Déc	Total
Fraude de cartes de paiements	1	3	7	4	2	3	2	1	3	5	2	33
Phishing			1									1

FC Autre

	Jan	Fév	Mar	Avr	Mai	Juin	Juil	Août	Sep	Oct	Nov	Total
Violence contre les métiers d'intérêt général							1	1				2
Graffiti		1				1						2
Dégradation de voiture	2	2	3	2	1	2	3	2	2	2	2	23



PH Violence intrafamiliale (VIF)

	Jan	Fév	Mar	Avr	Mai	Juin	Juil	Août	Sep	Oct	Nov	Déc	Total
VIF: physique, dans le couple	2	4	1	2	4	6	4	1	3		2	3	32
VIF: physique, envers des descendants					1	1		1		1	1	2	7
VIF: physique, envers d'autres membres	2	1			1			1	3	1		1	10
VIF: sexuelle, envers des descendants	1				1								2
VIF: psychique, dans le couple	9	4	11	2	2	3	2	3	3	2	5	2	48
VIF: psychique, envers des descendants	1							2			1		4
VIF: psychique, envers d'autres membres	1	1			1			1					4
VIF: économique, dans le couple				1		1							2
VIF: économique, envers d'autres membres										1			1

PH Drogues

	Jan	Total
Vente de cocaïne	3	3

PH Traite des êtres humains

	Avr	Total
TEH - exploitation sexuelle	1	1



PH Violence dans l'espace public

	Jan	Fév	Mar	Avr	Mai	Juin	Juil	Août	Sep	Oct	Nov	Déc	Total
Violence physique (voie publique)	2	2	1	5	7	3	7	6	3	1	3	4	44
Violence physique (autre endroit public)	1		1							1			3
Violence physique (endroit accessible au public)		2	2		1		1			1			7
Violence sexuelle (voie publique)				2	1		2	1					6
Violence sexuelle (endroit accessible au public)			2	1					1				4
Violence psychique (voie publique)	2		2	1	5	2		4	5		6	1	28
Violence psychique (endroit accessible au public)	1	1	1					1	1	1	1	1	8
Vol à main armée (voie publique)	1												1
Vol avec violence sans arme (voie publique)		1							1	2			4
Vol avec violence sans arme (endr. acces. au pub.)	1			1				1			1		4

PH Autre

	Jan	Fév	Mar	Avr	Mai	Juil	Août	Sep	Oct	Nov	Déc	Total
Faux policiers									1			1
Cyberharcèlement	1	3	2	1	1	1	3	5		3	1	21
Fraude à l'identité	2				1	1	2	3	3	3		15



2023

FC Vol moyen de transport

	Mar	Juin	Juil	Août	Sep	Oct	Nov	Total
Vol de voiture	1	2			1	2	2	8
Vol de moto	1							1
Vol de vélomoteur		1						1
Vol de vélo		1	1	1	1	1		5

FC Cambriolage

	Jan	Fév	Mar	Avr	Mai	Juin	Juil	Août	Sep	Oct	Nov	Déc	Total
Cambriolage dans habitation	1	3	11	2	2	1	8	5	3	5	1	4	46
Cambriolage ds entreprise ou commerce	3	1	5		1	1		1		1	1		14
Cambriolage ds service public ou bâtiment administ								2	2	2			6
Cambriolage dans bâtiment (total)	4	4	16	2	3	2	8	8	5	8	2	4	66

FC Vol autre

	Jan	Fév	Mar	Avr	Mai	Juin	Juil	Août	Sep	Oct	Nov	Déc	Total
Vol à main armée		1					1						2
Vol avec violence sans arme			1				1	1		1			4
Vol dans ou sur un véhicule	4	4		5	7		1	7	1	2		1	32
Vol d'armes et explosifs			1									1	2
Vol à l'arraché								1					1
Vol à la tire			1		1					1			3
Vol à l'étalage			1	1	1	1			1	1			6
Vol par ruse	1	1	1			1		3		1	1		9
Vol de métaux			2	1			1	1		2	2	1	10
Vol sur les chantiers					3	2				3	2		10
Vol d'animaux					1		1						2



Criminalité ICT

	Jan	Fév	Mar	Avr	Mai	Juin	Juil	Août	Sep	Oct	Nov	Déc	Total
Fraude de cartes de paiements	1	3	5	1	3	3	1	3		3	12	1	36
Phishing	2	2		3		2	2	4	4	2	3	2	26

FC Autre

	Jan	Fév	Mar	Avr	Mai	Juin	Juil	Août	Sep	Oct	Nov	Total
Violence contre les métiers d'intérêt général			1									1
Graffiti						1				1		2
Dégradation de voiture	1	1	2	3	8	3	2	2	1	1	5	29

PH Violence intrafamiliale (VIF)

	Jan	Fév	Mar	Avr	Mai	Juin	Juil	Août	Sep	Oct	Nov	Déc	Total
VIF: physique, dans le couple		2	2	1	5	4	3	3		2	7	2	31
VIF: physique, envers des descendants	1				1	3		1	1	1	2	2	12
VIF: physique, envers d'autres membres	3		1		1			2	1	1	1	1	11
VIF: psychique, dans le couple	3	2	2	4	4	4	3	3	3	1	2	1	32
VIF: psychique, envers des descendants	1			1		1	1		2				6
VIF: psychique, envers d'autres membres	1		1	1				1			1		5
VIF: économique, dans le couple	1					1		1			1		4
VIF: économique, envers d'autres membres	1		5					2			1		9

PH Drogues

	Avr	Août	Sep	Nov	Total
Vente de cocaïne	1	1	2	1	5
Vente de drogues synthétiques				1	1
Vente-traffic d'héroïne		1			1



PH Traite des êtres humains

	Août	Total
TEH - exploitation économique	1	1

PH Violence dans l'espace public

	Jan	Fév	Mar	Avr	Mai	Juin	Juil	Août	Sep	Oct	Nov	Déc	Total
Violence physique (transport public)							1						1
Violence physique (voie publique)	6	3	4	4	7	5	2	6	3	6		4	50
Violence physique (autre endroit public)					1								1
Violence physique (endroit accessible au public)					1	1	2	3	3	2	3	1	16
Violence sexuelle (transport public)						1							1
Violence sexuelle (voie publique)								1			1		2
Violence sexuelle (endroit accessible au public)												1	1
Violence psychique (transport public)											1		1
Violence psychique (voie publique)		1	2	2	2	3	1	1	3	2	2	1	20
Violence psychique (autre endroit public)												1	1
Violence psychique (endroit accessible au public)				3	1				1	2			7
Vol à main armée (endroit accessible au public)		1											1
Vol avec violence sans arme (voie publique)								1		1			2

PH Autre

	Jan	Fév	Mar	Avr	Mai	Juin	Juil	Août	Sep	Oct	Nov	Déc	Total
Faux policiers			1										1
Cyberharcèlement			4	1	2	4	2	2	5		1		21
Fraude à l'identité	1	1	2			1		1	1	2		2	11

STATISTIQUES POLICIERES DE CRIMINALITE

LIEU DE PERPETRATION: COMMUNE

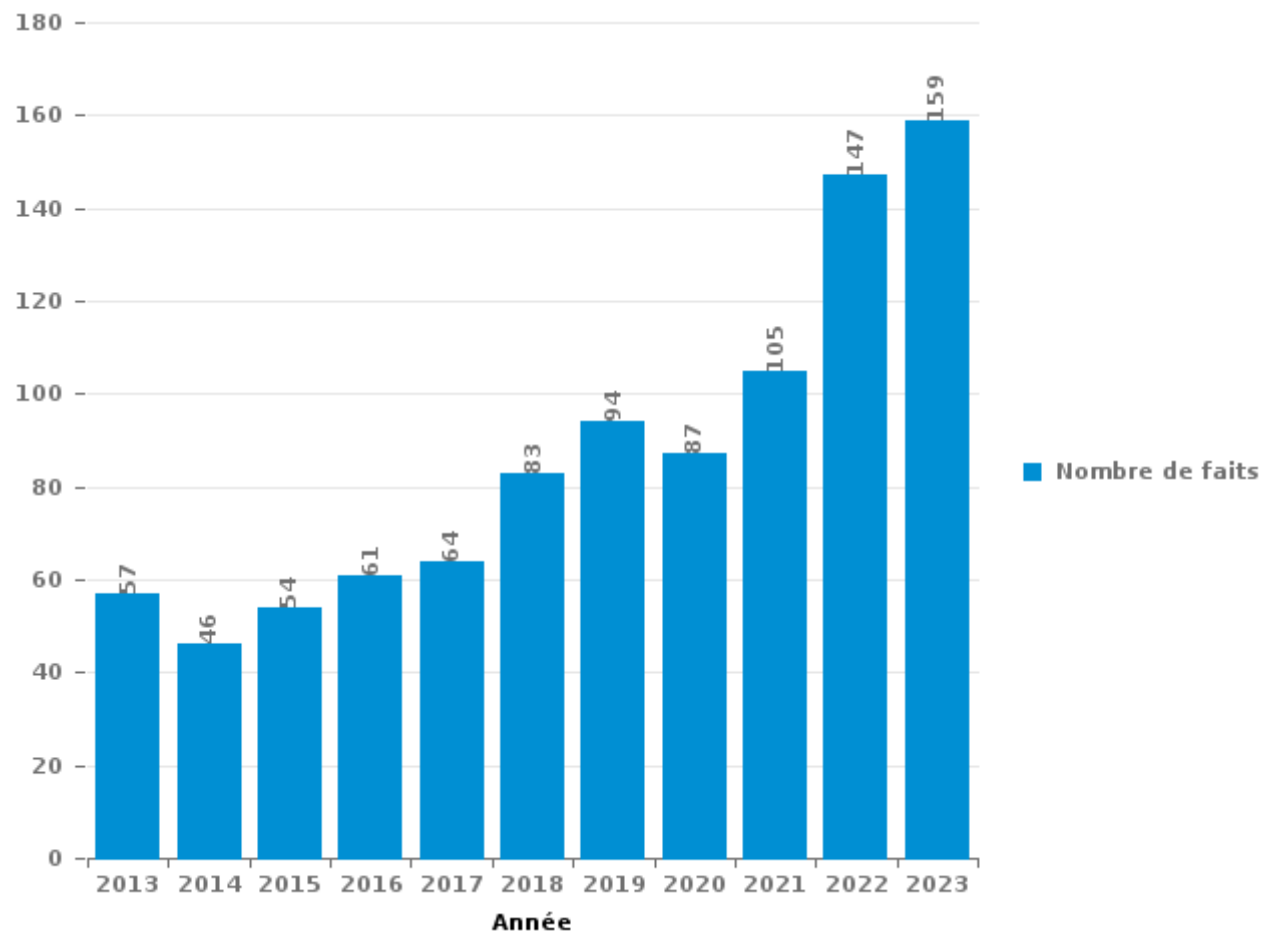
Thuin

PARTIE III : ICT



Thuin

Nombre total de délits avec un élément ICT/online, depuis 2013





Criminalité ICT/online au sens strict

Infractions (exhaustif)

	2013	2014	2015	2016	2017	2018	2019	2020	2021	2022	2023
Criminalité informatique: Faux en informatique:					1	1					
Criminalité informatique: Fraude informatique:	32	15	20	16	24	39	35	50	42	58	92
Criminalité informatique: Hacking:	10	5	4	1	6	1	1	2	1	3	2
Criminalité informatique: Sabotage:	1										
Infr. contre autres valeurs morales et sentiments: Violation de communication par particulier:			1					1			
Total:	43	20	25	17	31	41	36	53	43	61	94

Figures criminelles (à considérer spécifiquement – ne pas additionner avec d'autres éléments – risque de double comptage!)

	2013	2014	2015	2016	2017	2018	2019	2020	2021	2022	2023
Fraude de cartes de paiements	28	13	12	12	22	24	27	15	25	33	36
Phishing			2		3	3	3	3	1	1	26
Shouldersurfing	1										
Skimming		1		2							



Criminalité ICT/online au sens large

Infractions (uniquement si code-fait existe)

	2013	2014	2015	2016	2017	2018	2019	2020	2021	2022	2023
Armes et explosifs: Autre: Vente par correspondance/internet d'arme à feu					1						
Fraude: Escroquerie: Fraude par internet	7	6	7	10	10	12	21	19	35	64	39
Infr. contre les moeurs: Voyeurisme: Diffusion enregistrement nudité ou intimité							2	2			
Total:	7	6	7	10	11	12	23	21	35	64	39

Figures criminelles (à considérer spécifiquement – ne pas additionner avec d'autres éléments – risque de double comptage!)

	2013	2014	2015	2016	2017	2018	2019	2020	2021	2022	2023
Cyberharcèlement	15	19	22	32	17	29	31	11	25	21	21

STATISTIQUES POLICIERES DE CRIMINALITE

LIEU DE PERPETRATION: COMMUNE

Thuin

PARTIE IV : DESTINATION LIEU



Thuin

Vol et extorsion

	2000	2013	2014	2015	2016	2017	2018	2019	2020	2021	2022	2023
Habitation: maison	154	147	119	120	131	84	85	106	50	47	73	46
Voie publique	147	87	77	81	76	75	71	56	39	36	54	45
Magasin	44	28	25	25	27	36	22	20	22	13	11	15
Habitation: allée	32	27	31	15	22	17	8	8	9	7	6	5
Parking	17	21	15	13	17	11	11	10	7	6	9	20
Habitation: dépendances	24	11	15	15	14	17	6	8	5	11	2	3
Horeca	21	13	6	9	13	8	8	4	3	3	5	9
Habitation: appartement	8	17	7	8	7	4	3	10	8	7	7	2
Habitation: non précisée	8	14	7	14	6	3	1	9	3	3	9	10
Chantier	6	13	8	2	8	4	11	7	4	5	8	10
Entreprise	16	9	6	8	9	6	6	5	6	7	2	5
Institution d'enseignement	36	4	5	4	4	10	6	5	2	3	1	2
Service public	3	5	4	6	10	20	9	7	6	1	3	5
Inconnue	21	5	3	5	5	8	6	6	3		7	5
Terrain	8	8	7	6	3	4	3	4	4	2	5	6
Moyen de transport: voiture	45	1	4	1	2	1			1	2		1
Culture et loisirs	5	8	9	7	9	2	4	2	4	2		
Habitation: autre	11	8	7	4		3	7	1	1	1	1	2
Habitation: garage	13	5	9	4	2	4	3	2	1	3		
Autre	3	4	9	6	4	3	3	1	2	3	2	
Infrastructure sportive	3	2	3	3	3	2	8	4	3	3	2	1
Banque / institution financière		4	1	1	2	3	2	5			1	7
Cimetière	4	1			2		1	2	3	1	1	1
Bâtiment administratif	2	2	2	1	2	1					2	1
Médecin / dentiste / pharmacien		1	1	3		2	2	2	1		1	
Service		4	2	3	1	1				1		
Stade	1	1	2	4	1	1	1	1				
Station de bus / métro et gare de chemin de fer	3	1	2		1	1		1	1		2	
Edifice religieux / lieu du culte	1		1	1	1	2	1		3	1		
Moyen de transport: autre	5		1	2			1			2		
Moyen de transport: camion	4	2	2	1	2							
Station essence	3		1	1		1		1	1		1	
Maison de repos	3			1			1			1		
Moyen de transport: train / tram / métro	2			1		1					1	
Hôpital	1	1				1						
Moyen de transport: autobus / autocar		1						1	1			
Aéroport				1								
Arrêt de bus / tram					1							
Total	654	455	391	376	385	336	290	288	193	171	216	201



Thuin

Dégradation de la propriété

	2000	2013	2014	2015	2016	2017	2018	2019	2020	2021	2022	2023
Voie publique	39	57	42	31	42	38	43	39	27	28	21	18
Habitation: résidence principale	22	34	33	34	21	34	19	30	19	25	29	20
Habitation: allée	14	8	13	7	6	7	7	6	8	3	2	3
Parking	5	9	2	3	4	5	7	4	5	1	2	9
Terrain	5	5	4	5	2	1	4	5	5	2	6	4
Moyen de transport: voiture	25	1	2				1		1	2		2
Habitation: non précisée	2	4	3	2	5	2	1	4	2	1		6
Institution d'enseignement	17	1	2		3		3	1	2	2		
Inconnue	2	4	2	1		3	2	1	1	2	1	
Culture et loisirs	5	2	2	1	1			1	2		1	2
Habitation: dépendances	1		2	4		1		2	1	1	1	
Magasin	2	1	3			1		2	2		2	
Chantier	1	2			1	1	1					6
Habitation: jardin		1	1	3	2	1	2	2				
Horeca	5			2	1	2	1				1	
Entreprise	4	1	1	2	1					1	1	
Infrastructure sportive		1		3	2				1	2	1	
Habitation: résidence secondaire	4				1	2		1				1
Service public	2			1		2				2	1	1
Autre	3			1		1	1		1		1	
Habitation: garage	1	2		2	1	1						
Bâtiment administratif		1	3						1	1		
Cimetière	1	1		1						1	1	
Edifice religieux / lieu du culte	1					2			2			
Moyen de transport: autre		2	1					1	1			
Banque / institution financière			1		1							1
Service							1			1		1
Stade				1				1				
Aéroport				1								
Station essence					1							
Total	161	137	117	105	95	104	93	100	81	75	71	74



Thuin

Infractions contre l'intégrité physique

	2000	2013	2014	2015	2016	2017	2018	2019	2020	2021	2022	2023
Habitation	32	50	54	49	45	41	59	48	49	65	51	54
Voie publique	31	40	36	39	35	38	42	41	43	39	45	58
Horeca	11	7	2	6	3	3	6	1	4	2		6
Institution d'enseignement	6	1	5	6	1		3	3	4	2	2	5
Inconnue	7	2		1	2	2	5	1	3	5	1	
Culture et loisirs	3	2	4	5	3	3		1		1	2	2
Habitation: allée	1	2	3	4	1	1	1	1		2	1	2
Parking			2	3		1	1	2	1	1	2	5
Terrain	1	2		1		3	2	1	1		1	1
Infrastructure sportive		2	1				1	1		1	1	3
Moyen de transport: autre	2	1							3	1		2
Magasin			1	1	1			1	1		3	
Entreprise		2	1	1			2		1			
Habitation: jardin	2				1	1	1	1				
Moyen de transport: autobus / autocar	1						1					1
Station de bus / métro et gare de chemin de fer	1								2			
Autre	1									1		
Banque / institution financière			1	1								
Stade		1	1									
Arrêt de bus / tram					1							
Bâtiment administratif								1				
Eaux intérieures et maritimes						1						
Edifice religieux / lieu du culte		1										
Maison de débauche		1										
Médecin / dentiste / pharmacien											1	
Service									1			
Service public												1
Total	99	114	111	117	93	94	124	103	113	120	110	140

STATISTIQUES POLICIERES DE CRIMINALITE

LIEU DE PERPETRATION: COMMUNE

Thuin

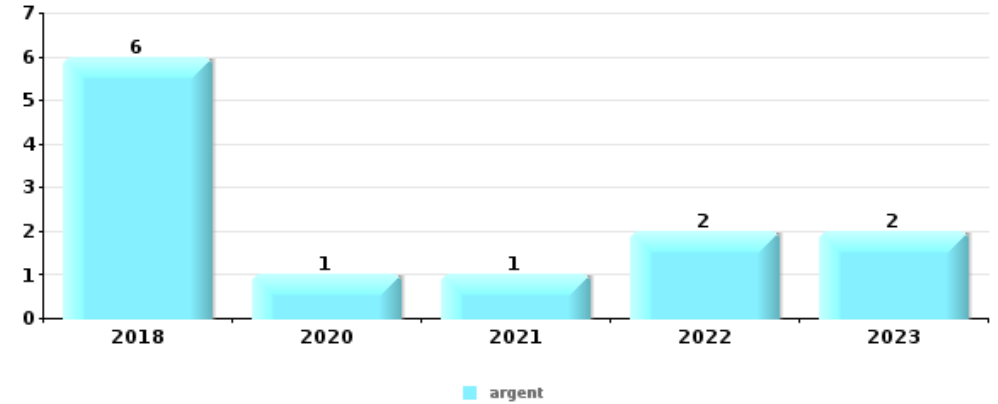
PARTIE V : OBJETS ET MOYENS DE TRANSPORT



Thuin

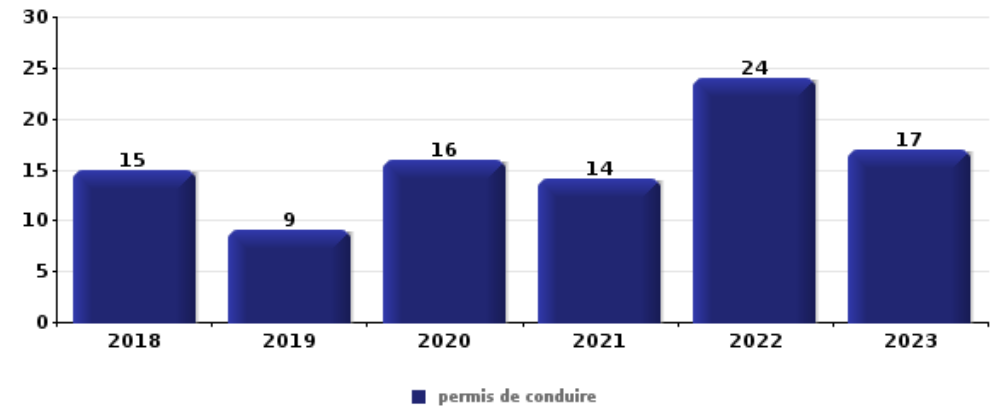
Vol à main armée

Top 5 Objets volés (sbd nombre de faits)		2018	2019	2020	2021	2022	2023
1	argent	6		1	1	2	2
2	bijouterie / montre			1		2	
2	GSM et accessoires				1	2	
2	tabac	1	1				1
5	clé			1	1		



Vol dans ou sur un véhicule

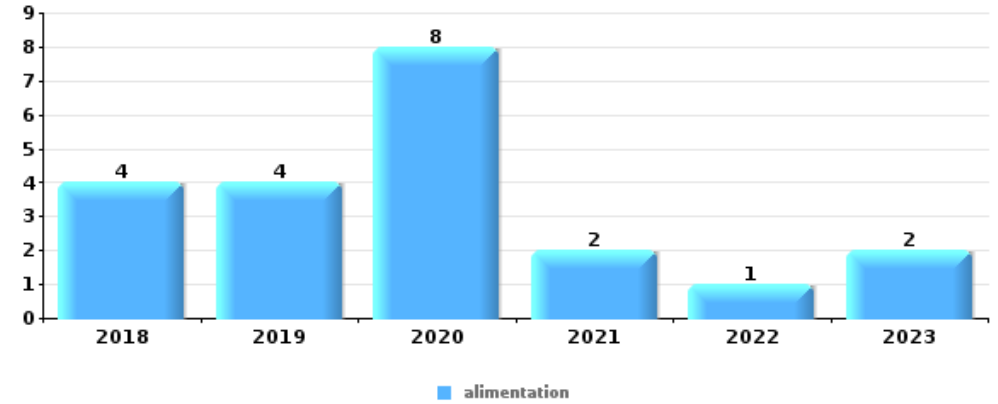
Top 5 Objets volés (sbd nombre de faits)		2018	2019	2020	2021	2022	2023
1	permis de conduire	15	9	16	14	24	17
2	carte d'identité / passeport	16	8	16	12	24	17
3	carte bancaire / carte de crédit	15	5	15	9	19	14
4	argent	11	7	13	9	16	13
5	sac à main	9	2	11	7	19	10





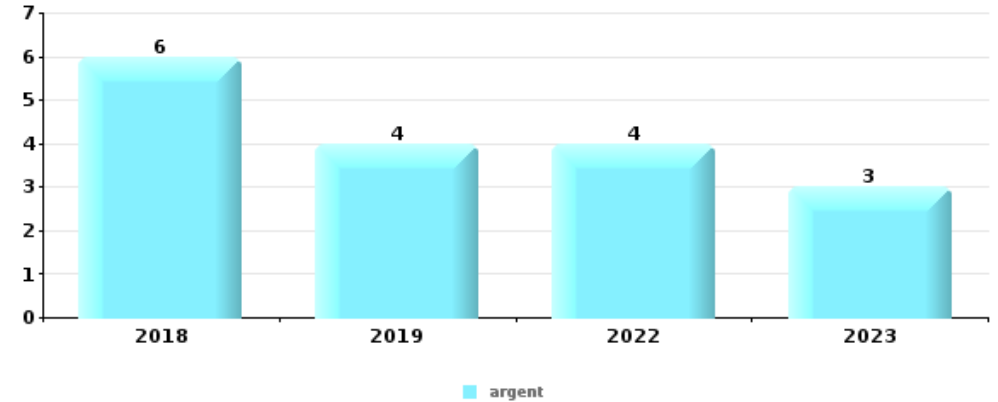
Vol à l'étalage

Top 5 Objets volés (sbd nombre de faits)		2018	2019	2020	2021	2022	2023
1	alimentation	4	4	8	2	1	2
2	tabac			5	1	1	1
3	vêtement		4	3			
4	ordinateur et accessoires			2			1
5	parfum / produit de beauté			2			



Cambrilage ds entreprise ou commerce

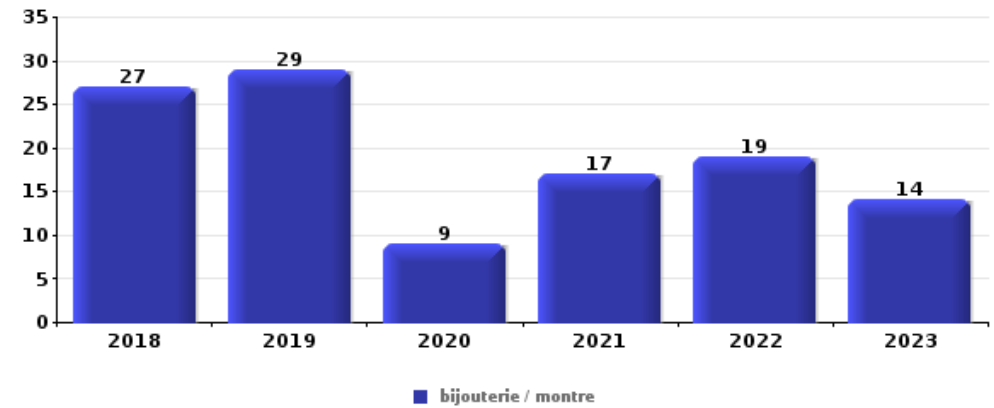
Top 5 Objets volés (sbd nombre de faits)		2018	2019	2020	2021	2022	2023
1	argent	6	4			4	3
2	alimentation	3	3	1			3
3	coffre-fort / coffret (argent) / caisse	2	1			1	2
3	tabac		2		2		2
5	outillage	1	1	1	1		





Cambrassage dans habitation

Top 5 Objets volés (sbd nombre de faits)		2018	2019	2020	2021	2022	2023
1	bijouterie / montre	27	29	9	17	19	14
2	argent	25	23	6	7	12	11
3	ordinateur et accessoires	16	9	4	6	5	1
4	multimédia	14	11	6	3	1	5
5	outillage	4	4	6	2	6	3



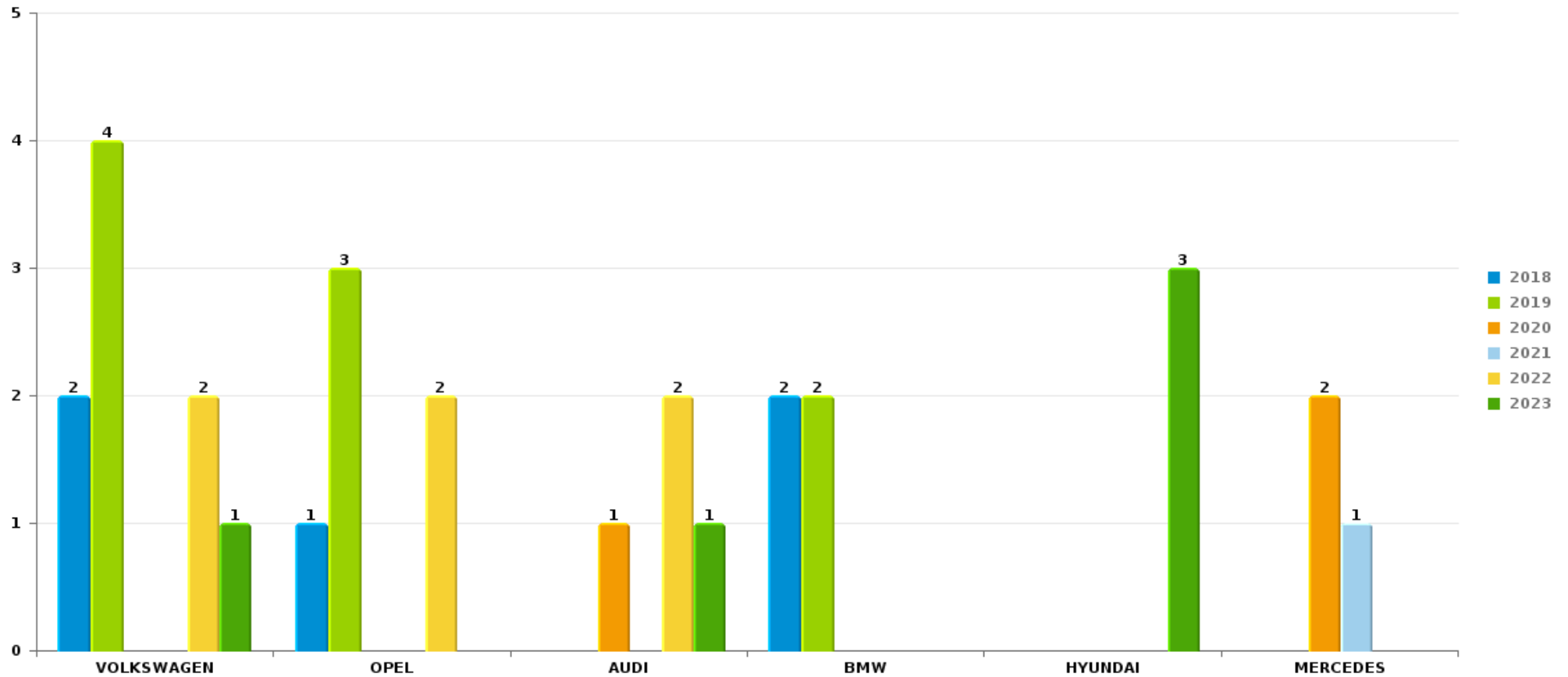
Remarque: en ce qui concerne les objets, aucun total n'est reproduit étant donné que plusieurs objets peuvent avoir été volés lors d'un même fait.



Thuin

Vol de voiture

Nombre de voitures volées par marque (Top 5)



STATISTIQUES POLICIERES DE CRIMINALITE

LIEU DE PERPETRATION: COMMUNE

Thuin

PARTIE VI : SUSPECTS



Partie 1: Niveau FAITS (comptage du nombre de faits pour lesquels un certain type de suspect est impliqué)

1.1. Nombre d'infractions selon le sexe des suspects identifiés (par catégorie principale)

Étant donné que, tant un suspect identifié masculin qu'un suspect identifié féminin peuvent être impliqués lors d'un même fait, il est possible que la somme des colonnes «Hommes» et «Femmes» soit supérieure à la valeur de la colonne «Total...» (voir également la note méthodologique)

Thuin

2023

Catégorie principale / Sexe	Nombre total de faits avec au moins 1 suspect	Hommes	%	Femmes	%
Infr. contre l'intégrité physique	56	43	76,8%	18	32,1%
Drogues	28	26	92,9%	2	7,1%
Armes et explosifs	22	19	86,4%	3	13,6%
Infr. contre la sécurité publique	21	20	95,2%	1	4,8%
Registre de population	20	15	75,0%	5	25,0%
Dégradation de la propriété	19	19	100,0%		
Vol et extorsion	18	16	88,9%	4	22,2%
Infr. contre autres valeurs morales et sentiments	11	10	90,9%	1	9,1%
Infr. contre l'autorité publique	8	8	100,0%	1	12,5%
Criminalité informatique	6	6	100,0%	1	16,7%
Législation sur les étrangers	6	5	83,3%	1	16,7%
Protection de la jeunesse	4	3	75,0%	1	25,0%
Fraude	3	3	100,0%	1	33,3%
Infr. contre la famille	3			3	100,0%
Infr. contre la foi publique	3	3	100,0%		
Code pénal social	2	2	100,0%		

CRIMINALITE ENREGISTREE: SUSPECTS



Catégorie principale / Sexe	Nombre total de faits avec au moins 1 suspect	Hommes	%	Femmes	%
Infr. contre les mœurs	2	2	100,0%		
Ivresse et alcool	2	2	100,0%		
Carte d'identité	1	1	100,0%		
Protection des revenus publics	1	1	100,0%		
Santé publique	1	1	100,0%		
Traite des êtres humains	1	1	100,0%		
Total	238	206	86,6%	42	17,6%



1.2. Nombre d'infractions selon le sexe des suspects identifiés (par figure criminelle)

Étant donné que, tant un suspect identifié masculin qu'un suspect identifié féminin peuvent être impliqués lors d'un même fait, il est possible que la somme des colonnes «Hommes» et «Femmes» soit supérieure à la valeur de la colonne «Total...» (voir également la note méthodologique)

Thuin

2023

FC Vol moyen de transport

Figure criminelle / Sexe	Nombre total de faits avec au moins 1 suspect identifié	Hommes	%
Vol de voiture	1	1	100,0%
Vol de vélo	1	1	100,0%
Total	PA	PA	PA

FC Cambriolage

Figure criminelle / Sexe	Nombre total de faits avec au moins 1 suspect identifié	Hommes	%
Cambriolage ds entreprise ou commerce	1	1	100,0%
Cambriolage dans bâtiment (total)	1	1	100,0%
Total	PA	PA	PA

CRIMINALITE ENREGISTREE: SUSPECTS



FC Vol autre

Figure criminelle / Sexe	Nombre total de faits avec au moins 1 suspect identifié	Hommes	%	Femmes	%
Vol avec violence sans arme	1	1	100,0%		
Vol dans ou sur un véhicule	4	4	100,0%	2	50,0%
Vol à l'étalage	2			2	100,0%
Vol par ruse	1	1	100,0%	1	100,0%
Vol sur les chantiers	3	3	100,0%		
Total	PA	PA	PA	PA	PA

Criminalité ICT

Figure criminelle / Sexe	Nombre total de faits avec au moins 1 suspect identifié	Hommes	%	Femmes	%
Fraude de cartes de paiements	6	6	100,0%	1	16,7%
Phishing	1	1	100,0%		
Total	PA	PA	PA	PA	PA

FC Autre

Figure criminelle / Sexe	Nombre total de faits avec au moins 1 suspect identifié	Hommes	%
Graffiti	2	2	100,0%
Dégradation de voiture	7	7	100,0%
Total	PA	PA	PA



PH Violence intrafamiliale (VIF)

Figure criminelle / Sexe	Nombre total de faits avec au moins 1 suspect identifié	Hommes	%	Femmes	%
VIF: physique, dans le couple	15	12	80,0%	3	20,0%
VIF: physique, envers des descendants	6	4	66,7%	3	50,0%
VIF: physique, envers d'autres membres	10	8	80,0%	3	30,0%
VIF: psychique, dans le couple	14	10	71,4%	4	28,6%
VIF: psychique, envers des descendants	6	4	66,7%	2	33,3%
VIF: psychique, envers d'autres membres	4	3	75,0%	1	25,0%
VIF: économique, dans le couple	4	4	100,0%		
VIF: économique, envers d'autres membres	6	6	100,0%		
Total	PA	PA	PA	PA	PA

PH Drogues

Figure criminelle / Sexe	Nombre total de faits avec au moins 1 suspect identifié	Hommes	%
Vente de cocaïne	1	1	100,0%
Total	PA	PA	PA

PH Traite des êtres humains

Figure criminelle / Sexe	Nombre total de faits avec au moins 1 suspect identifié	Hommes	%
TEH - exploitation économique	1	1	100,0%
Total	PA	PA	PA



PH Violence dans l'espace public

Figure criminelle / Sexe	Nombre total de faits avec au moins 1 suspect identifié	Hommes	%	Femmes	%
Violence physique (voie publique)	23	19	82,6%	6	26,1%
Violence physique (endroit accessible au public)	6	4	66,7%	2	33,3%
Violence sexuelle (voie publique)	1	1	100,0%		
Violence psychique (voie publique)	8	7	87,5%	2	25,0%
Violence psychique (autre endroit public)	1	1	100,0%		
Violence psychique (endroit accessible au public)	1	1	100,0%		
Vol avec violence sans arme (voie publique)	1	1	100,0%		
Total	PA	PA	PA	PA	PA

PH Autre

Figure criminelle / Sexe	Nombre total de faits avec au moins 1 suspect identifié	Hommes	%	Femmes	%
Cyberharcèlement	11	10	90,9%	1	9,1%
Fraude à l'identité	3	3	100,0%		
Total	PA	PA	PA	PA	PA



1.3. Nombre d'infractions selon l'âge des suspects identifiés (par catégorie principale)

Étant donné que, tant un suspect identifié mineur qu'un suspect identifié majeur peuvent être impliqués lors d'un même fait, il est possible que la somme des colonnes «Mineur» et «Majeur» soit supérieure à la valeur de la colonne «Total...» (voir également la note méthodologique)

Thuin

2023

Catégorie principale / Âge	Nombre total de faits avec au moins 1 suspect identifié	Mineur	%	Majeur	%
Infr. contre l'intégrité physique	56	4	7,1%	52	92,9%
Drogues	28			28	100,0%
Armes et explosifs	22	3	13,6%	19	86,4%
Infr. contre la sécurité publique	21	1	4,8%	20	95,2%
Registre de population	20			20	100,0%
Dégradation de la propriété	19	9	47,4%	10	52,6%
Vol et extorsion	18	6	33,3%	13	72,2%
Infr. contre autres valeurs morales et sentiments	11	1	9,1%	10	90,9%
Infr. contre l'autorité publique	8			8	100,0%
Criminalité informatique	6	3	50,0%	3	50,0%
Législation sur les étrangers	6			6	100,0%
Protection de la jeunesse	4			4	100,0%
Fraude	3			3	100,0%
Infr. contre la famille	3			3	100,0%
Infr. contre la foi publique	3			3	100,0%
Code pénal social	2			2	100,0%
Infr. contre les mœurs	2	1	50,0%	1	50,0%
Ivresse et alcool	2			2	100,0%
Carte d'identité	1			1	100,0%
Protection des revenus publics	1			1	100,0%
Santé publique	1			1	100,0%
Traite des êtres humains	1			1	100,0%
Total	238	28	11,8%	211	88,7%



1.4. Nombre d'infractions selon l'âge des suspects identifiés (par figure criminelle)

Étant donné que, tant un suspect identifié mineur qu'un suspect identifié majeur peuvent être impliqués lors d'un même fait, il est possible que la somme des colonnes «Mineur» et «Majeur» soit supérieure à la valeur de la colonne «Total...»
(voir également la note méthodologique)

Thuin

2023

FC Vol moyen de transport

Figure criminelle / Âge	Nombre total de faits avec au moins 1 suspect identifié	Majeur	%
Vol de voiture	1	1	100,0%
Vol de vélo	1	1	100,0%
Total	PA	PA	PA

FC Cambriolage

Figure criminelle / Âge	Nombre total de faits avec au moins 1 suspect identifié	Majeur	%
Cambriolage ds entreprise ou commerce	1	1	100,0%
Cambriolage dans bâtiment (total)	1	1	100,0%
Total	PA	PA	PA

FC Vol autre

Figure criminelle / Âge	Nombre total de faits avec au moins 1 suspect identifié	Mineur	%	Majeur	%
Vol avec violence sans arme	1	1	100,0%		
Vol dans ou sur un véhicule	4			4	100,0%
Vol à l'étalage	2			2	100,0%
Vol par ruse	1			1	100,0%
Vol sur les chantiers	3	2	66,7%	1	33,3%
Total	PA	PA	PA	PA	PA

CRIMINALITE ENREGISTREE: SUSPECTS



Criminalité ICT

Figure criminelle / Âge	Nombre total de faits avec au moins 1 suspect identifié	Mineur	%	Majeur	%
Fraude de cartes de paiements	6	3	50,0%	3	50,0%
Phishing	1			1	100,0%
Total	PA	PA	PA	PA	PA

FC Autre

Figure criminelle / Âge	Nombre total de faits avec au moins 1 suspect identifié	Mineur	%	Majeur	%
Graffiti	2	1	50,0%	1	50,0%
Dégradation de voiture	7	3	42,9%	4	57,1%
Total	PA	PA	PA	PA	PA

PH Violence intrafamiliale (VIF)

Figure criminelle / Âge	Nombre total de faits avec au moins 1 suspect identifié	Mineur	%	Majeur	%
VIF: physique, dans le couple	15			15	100,0%
VIF: physique, envers des descendants	6			6	100,0%
VIF: physique, envers d'autres membres	10	1	10,0%	9	90,0%
VIF: psychique, dans le couple	14			14	100,0%
VIF: psychique, envers des descendants	6			6	100,0%
VIF: psychique, envers d'autres membres	4			4	100,0%
VIF: économique, dans le couple	4			4	100,0%
VIF: économique, envers d'autres membres	6	4	66,7%	2	33,3%
Total	PA	PA	PA	PA	PA

PH Drogues

Figure criminelle / Âge	Nombre total de faits avec au moins 1 suspect identifié	Majeur	%
Vente de cocaïne	1	1	100,0%
Total	PA	PA	PA

CRIMINALITE ENREGISTREE: SUSPECTS



PH Traite des êtres humains

Figure criminelle / Âge	Nombre total de faits avec au moins 1 suspect identifié	Majeur	%
TEH - exploitation économique	1	1	100,0%
Total	PA	PA	PA

PH Violence dans l'espace public

Figure criminelle / Âge	Nombre total de faits avec au moins 1 suspect identifié	Mineur	%	Majeur	%
Violence physique (voie publique)	23	3	13,0%	20	87,0%
Violence physique (endroit accessible au public)	6			6	100,0%
Violence sexuelle (voie publique)	1			1	100,0%
Violence psychique (voie publique)	8			8	100,0%
Violence psychique (autre endroit public)	1			1	100,0%
Violence psychique (endroit accessible au public)	1			1	100,0%
Vol avec violence sans arme (voie publique)	1	1	100,0%		
Total	PA	PA	PA	PA	PA

PH Autre

Figure criminelle / Âge	Nombre total de faits avec au moins 1 suspect identifié	Majeur	%
Cyberharcèlement	11	11	100,0%
Fraude à l'identité	3	3	100,0%
Total	PA	PA	PA



Partie 2: Niveau SUSPECTS-FAIT (comptage du nombre de combinaisons suspect-fait)

2.1. Nombre de suspects-fait selon le sexe des suspects identifiés (TOP 5 des catégories principales)

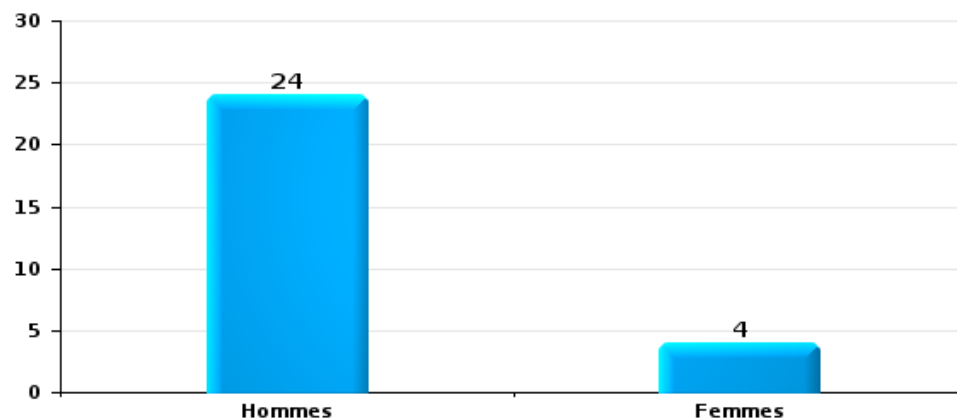
Lorsqu'un même suspect a commis plusieurs faits durant la période considérée, il est aussi comptabilisé plusieurs fois (voir également la note méthodologique)

Thuin

2023

Vol et extorsion

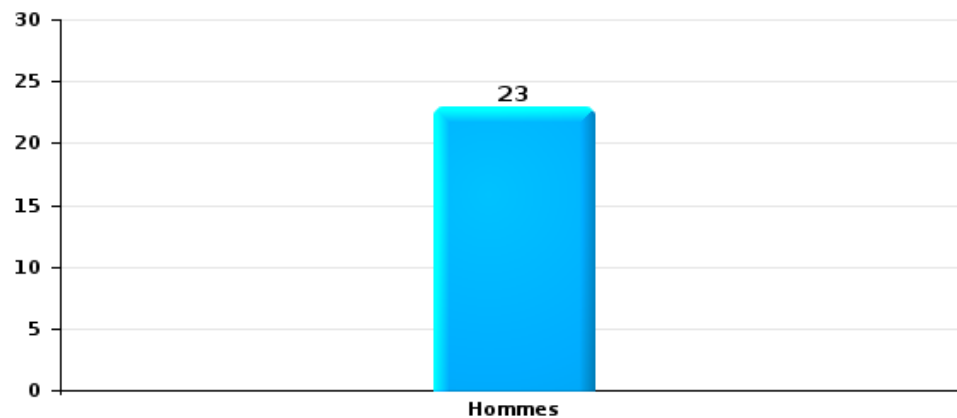
Nombre de suspects-fait selon le sexe





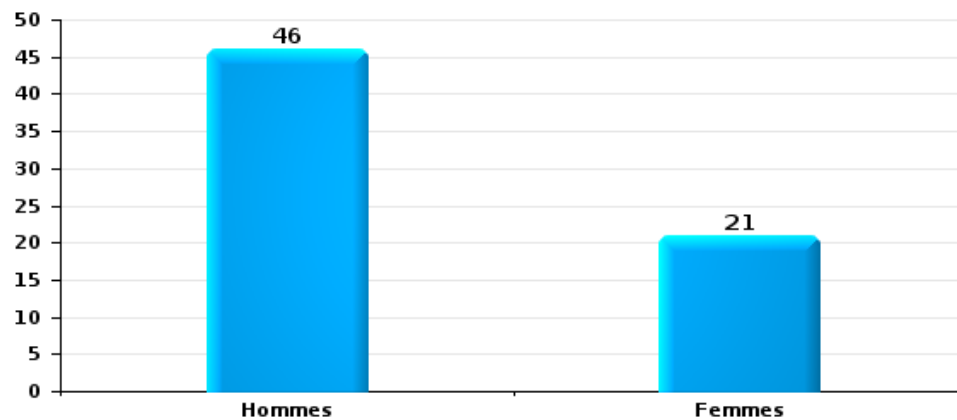
Dégradation de la propriété

Nombre de suspects-fait selon le sexe



Infr. contre l'intégrité physique

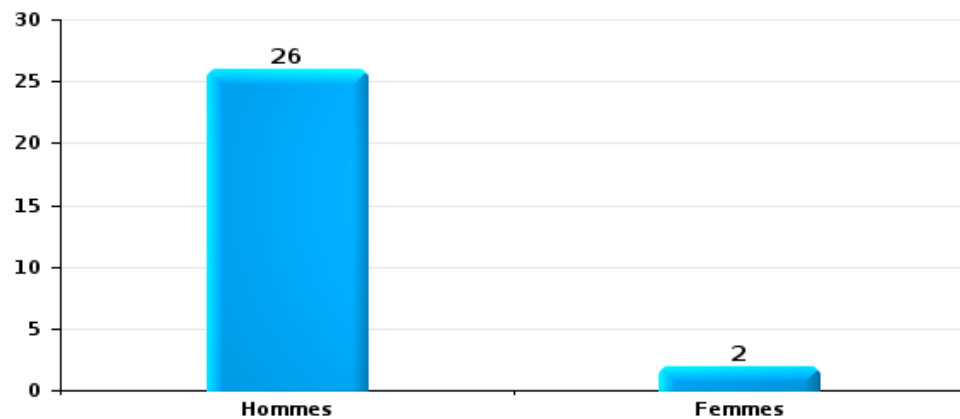
Nombre de suspects-fait selon le sexe





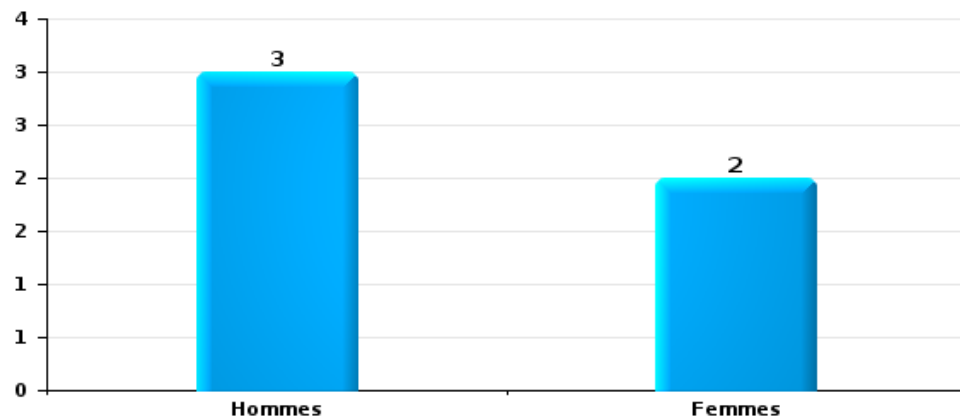
Drogues

Nombre de suspects-fait selon le sexe



Fraude

Nombre de suspects-fait selon le sexe





2.2. Nombre de suspects-fait selon le sexe des suspects identifiés (TOP 5 des figures criminelles)

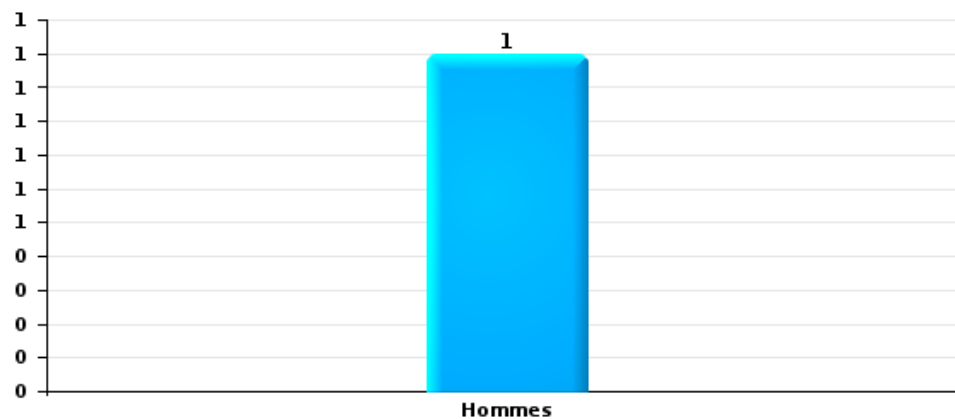
Lorsqu'un même suspect a commis plusieurs faits durant la période considérée, il est aussi comptabilisé plusieurs fois (voir également la note méthodologique)

Thuin

2023

Cambriolage dans bâtiment (total)

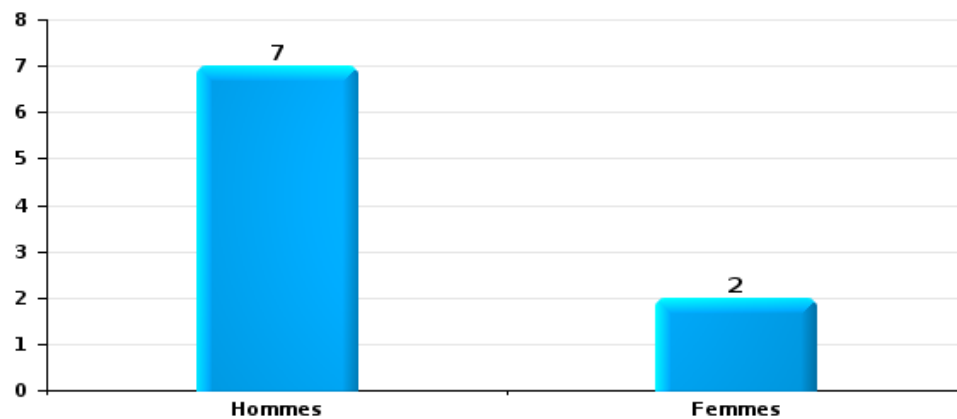
Nombre de suspects-fait selon le sexe





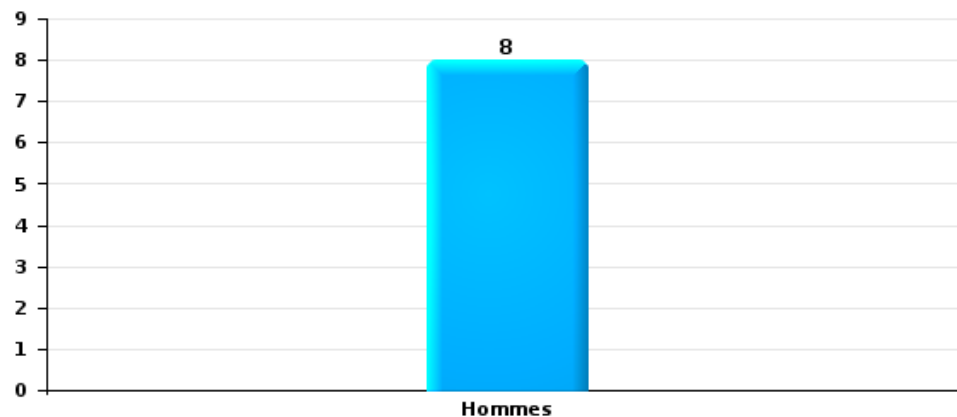
Vol dans ou sur un véhicule

Nombre de suspects-fait selon le sexe



Dégradation de voiture

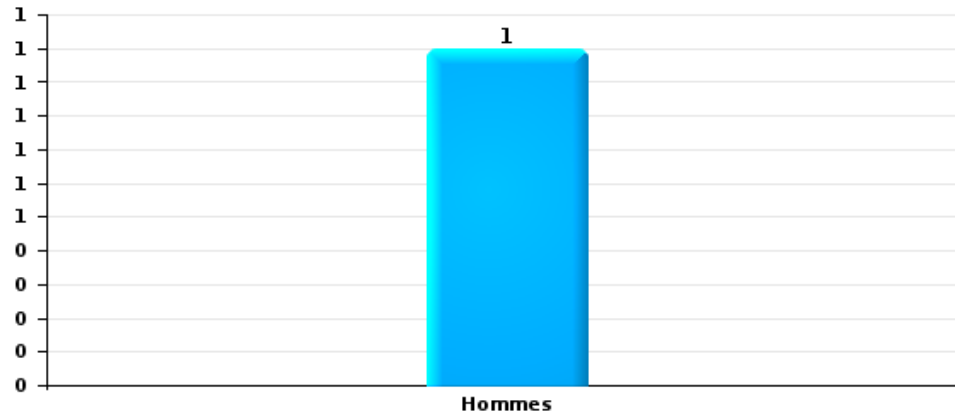
Nombre de suspects-fait selon le sexe





Vol de vélo

Nombre de suspects-fait selon le sexe





2.3. Nombre de suspects-fait selon l'âge des suspects identifiés (TOP 5 des catégories principales)

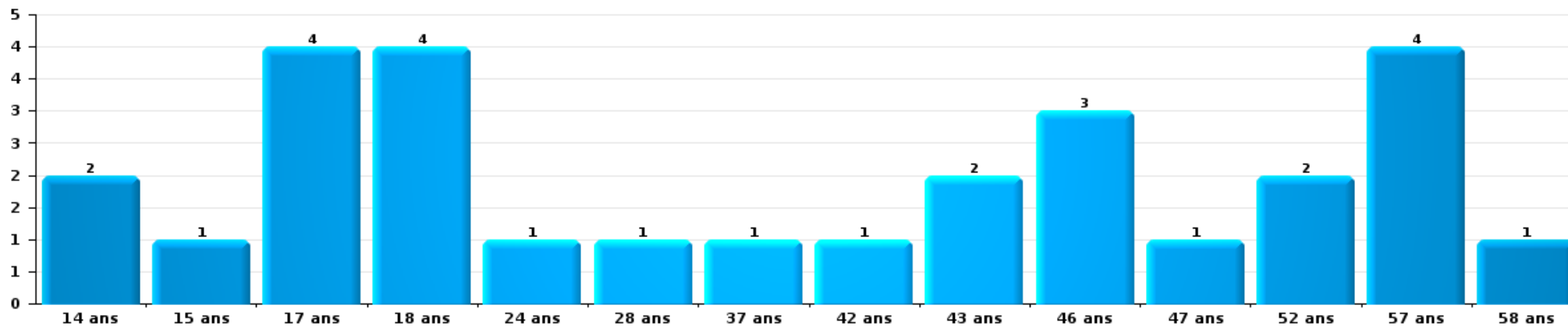
1) Lorsqu'un même suspect a commis plusieurs faits durant la période considérée, il est aussi comptabilisé plusieurs fois, qu'il ait le même âge ou non – 2) Les suspects au-dessous de 14 ans et à partir de 90 ans ne sont pas repris dans le tableau (voir également la note méthodologique)

Thuin

2023

Vol et extorsion

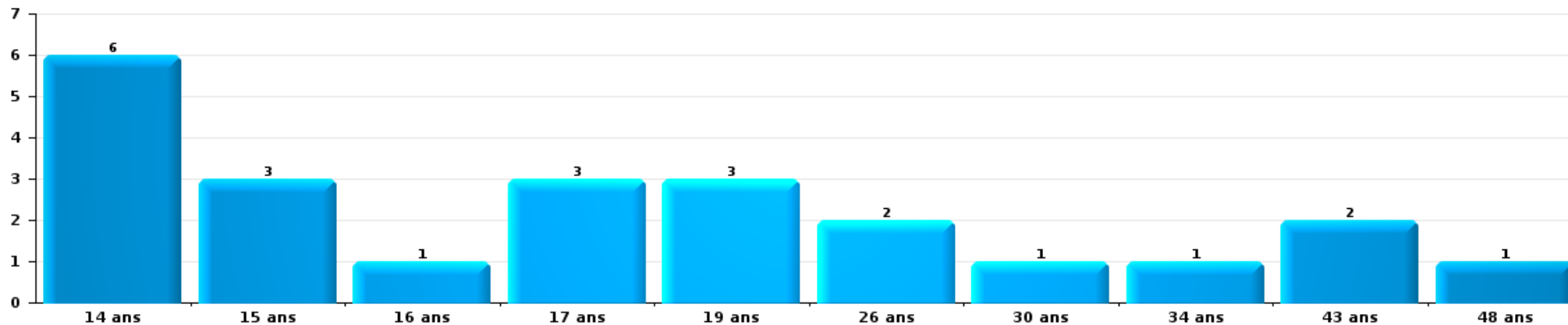
Nombre de suspects-fait par âge (chronologique)





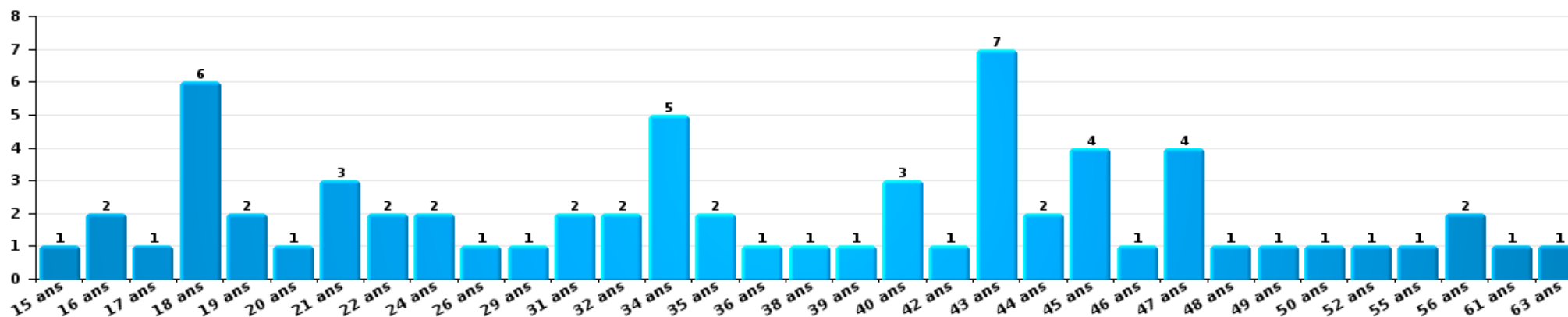
Dégradation de la propriété

Nombre de suspects-fait par âge (chronologique)



Infr. contre l'intégrité physique

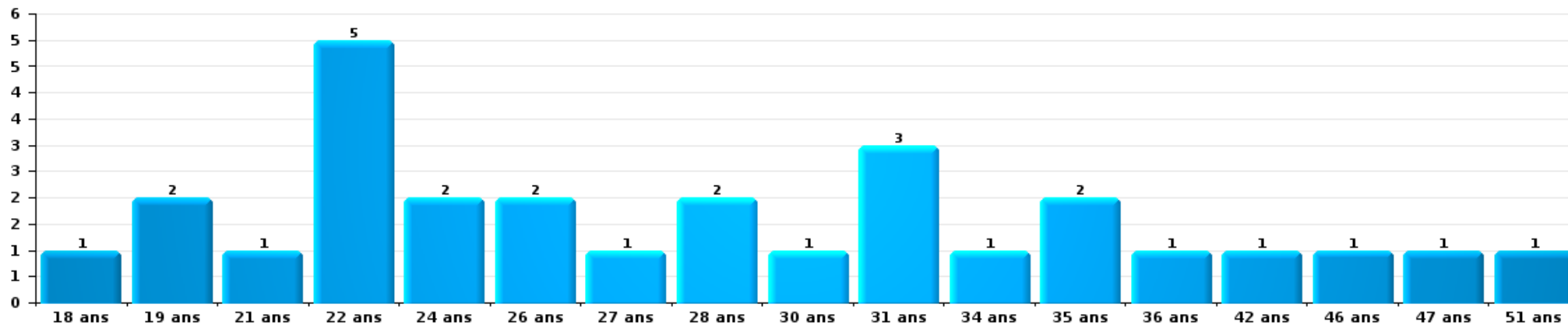
Nombre de suspects-fait par âge (chronologique)





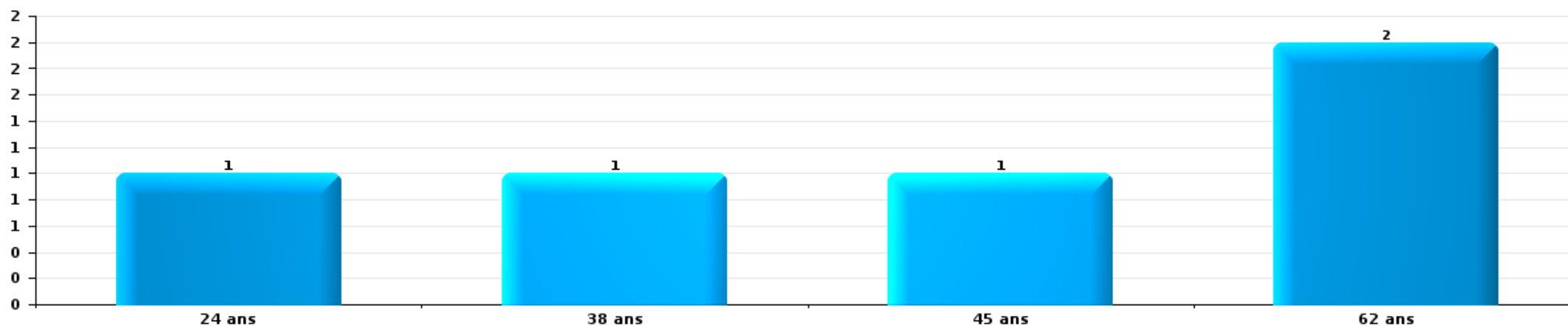
Drogues

Nombre de suspects-fait par âge (chronologique)



Fraude

Nombre de suspects-fait par âge (chronologique)





2.4. Nombre de suspects-fait selon l'âge des suspects identifiés (TOP 5 des figures criminelles)

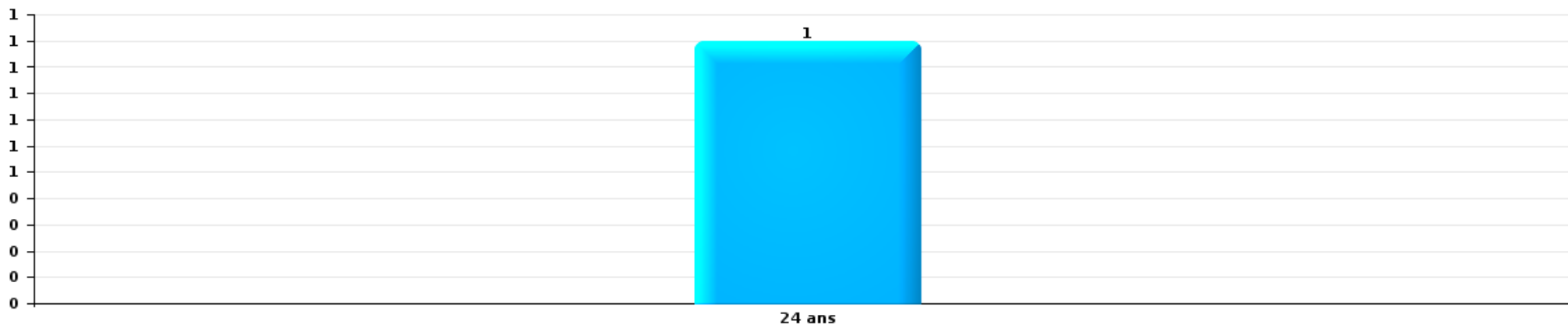
1) Lorsqu'un même suspect a commis plusieurs faits durant la période considérée, il est aussi comptabilisé plusieurs fois, qu'il ait le même âge ou non – 2) Les suspects au-dessous de 14 ans et à partir de 90 ans ne sont pas repris dans le tableau (voir également la note méthodologique)

Thuin

2023

Cambrilage dans bâtiment (total)

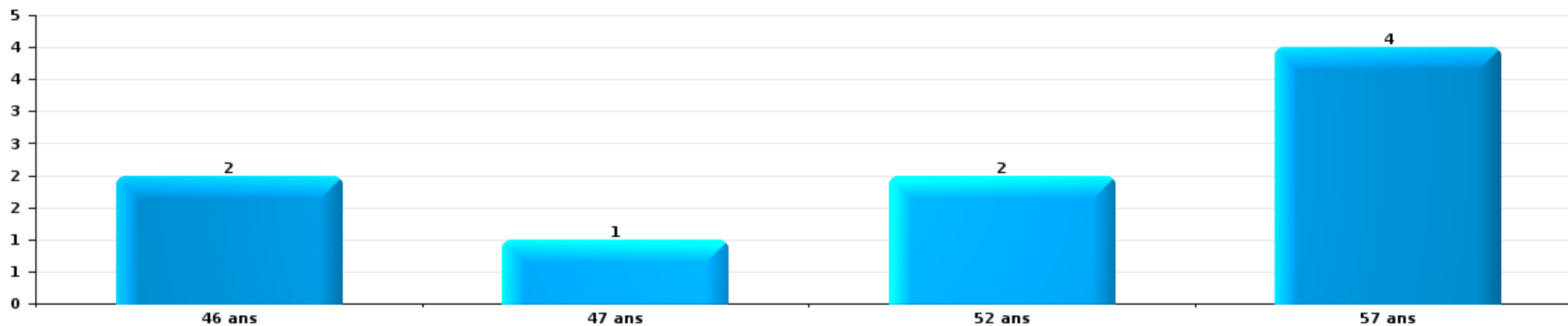
Nombre de suspects-fait par âge (chronologique)





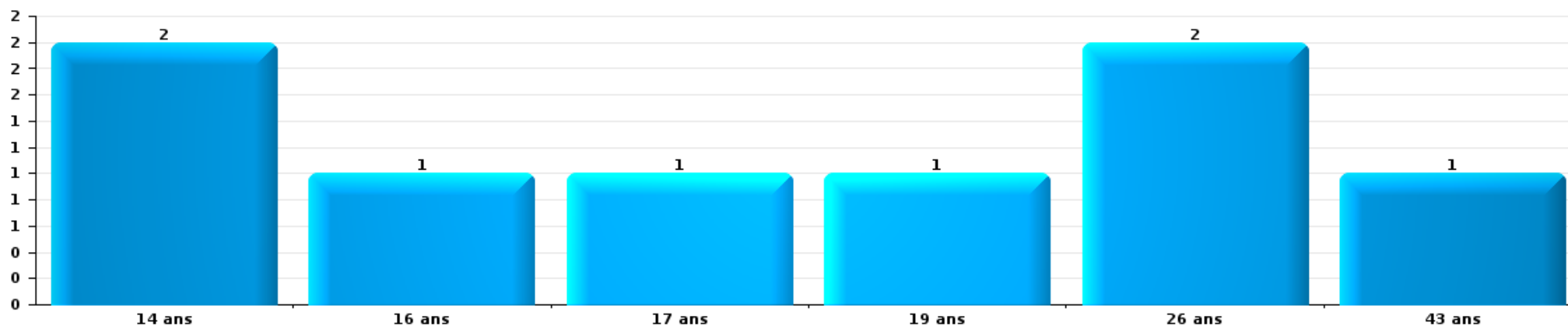
Vol dans ou sur un véhicule

Nombre de suspects-fait par âge (chronologique)



Dégradation de voiture

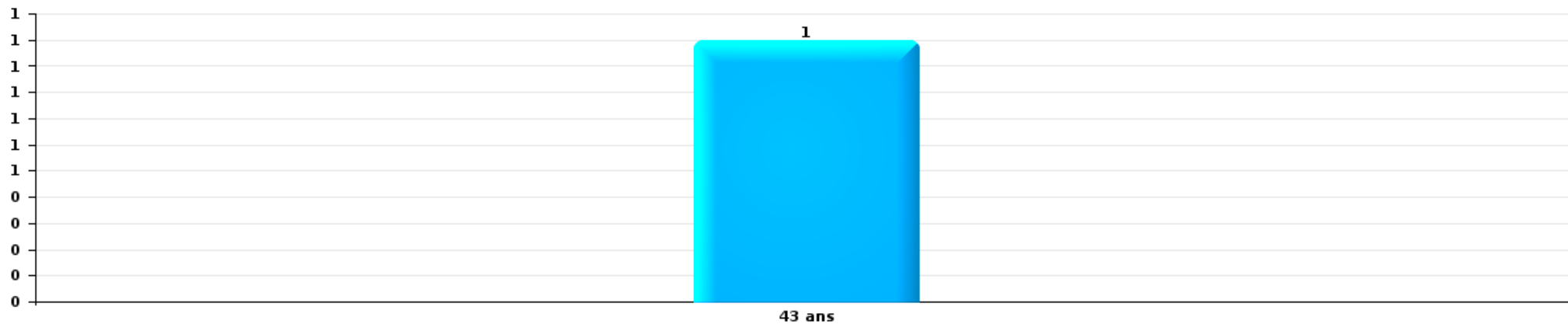
Nombre de suspects-fait par âge (chronologique)





Vol de vélo

Nombre de suspects-fait par âge (chronologique)



STATISTIQUES POLICIERES DE CRIMINALITE

LIEU DE PERPETRATION: COMMUNE

Thuin

***ANNEXE I: DETAIL PAR CATEGORIE DE DELIT
CODE PENAL***

Infraction Code pénal

Infr. contre l'intégrité physique

			2000	2013	2014	2015	2016	2017	2018	2019	2020	2021	2022	2023	
Assassinat	Empoisonnement (assassinat)	Acc.											1		
		Tent.			1								1		
	Autres	Acc.					1								
		Tent.			1							1			
Sous-total					2		1				1	1	1		
Meurtre	Parricide (meurtre)	Acc.	1												
	Empoisonnement (meurtre)	Acc.			1										
	Non spécifié	Acc.												1	
	Autres	Tent.		1	2		2	1	2		2		1	1	
Sous-total			1	1	2	1	2	1	2		2		1	2	
Torture et maltraitance	Traitement inhumain	Acc.				1	1						1	1	
	Traitement dégradant	Acc.						1				1			
Sous-total					1	1	1					1	1	1	
Coups et/ou blessures vol. en sphère familiale	Entre partenaires ou ex-partenaires	Acc.	2	28	27	27	29	25	38	27	35	39	30	30	
	Lors d'un différend familial en général	Acc.	19												
	Par les parents envers un mineur	Acc.	2	4	6	5	1	2	5	5	5	6	1	8	
	Envers les parents	Acc.	1	2	4	3	1	6		3	4	3	6	5	
	Envers d'autres ascendants directs ou collatéraux	Acc.		3	1		1	2		2	2	1		1	
Sous-total			24	37	38	35	32	35	43	37	46	49	37	44	
Coups et/ou blessures vol. hors sphère familiale	Bagarres (=coups réciproques)	Acc.	13	11	20	18	13	17	20	21	15	18	18	29	
	Coups envers fonctionnaire de police	Acc.				1	1	1						2	
	Envers un mineur par une pers. ayant autorité	Acc.	2		3	4	1	1	2		3	2	2	1	
	Envers un mineur qualité de l'auteur inconnue	Acc.	5	1	1	1	1	1	2	1	4	3	2	2	
	Envers pers. vulnérable par pers. ayant autorité	Acc.											1		
	Envers pers. vulnérable (qualité auteur inconnue)	Acc.				1			1	1					
	Envers un mineur par cohabitant sans rel. Autorité	Acc.										2			
	Envers un arbitre de manifestation sportive	Acc.			1										
	Coups envers personnel autre service public	Acc.			1							1			
	Coups envers profession médicale	Acc.										1			
	Coups envers personnel institut d'enseignement	Acc.		1							1			1	
	Non spécifié	Acc.	38	50	37	45	31	27	40	28	28	35	34	44	
Sous-total			58	63	63	70	47	47	65	52	52	60	59	77	
Abstention coupable		Acc.									1			1	
Sous-total											1			1	

Infr. contre l'intégrité physique

			2000	2013	2014	2015	2016	2017	2018	2019	2020	2021	2022	2023
Autres infr. volontaires. c/ l'intégrité phys.	Privation de soins à enfant ou personne vulnérable	Acc.					1							1
	Délaissement d'enfant ou personne vulnérable	Acc.		1				1	2	1			1	2
	Abandon d'enfant dans le besoin	Acc.				1	1							
	Empoisonnement de denrées	Acc.								1		1		
	Entrave méchante à la circulation	Acc.		1	2	1	4	2	3	3	5	2	3	4
	Voies de faits et violences légères	Acc.	7	11	5	6	4	3	8	7	2	4	3	4
	Sous-total		7	12	8	8	10	6	13	12	7	7	7	11
Infr. involontaires contre l'intégrité physique	Coups et/ou blessures involontaires	Acc.	8	1			1	1			2		3	1
	Administration involontaire substances nuisibles	Acc.						1				1		
	Morsure de chien	Acc.	1					1	1	2	2	1	1	3
	Sous-total		9	1			1	3	1	2	4	2	4	4
	Total		99	114	111	117	93	94	124	103	113	120	110	140

Infr. contre la liberté individuelle

		2000	2013	2014	2015	2016	2017	2018	2019	2020	2021	2022	2023
Prise d'otages	Acc.											1	
	Sous-total											1	
Enlèvement de mineur ou personne vulnérable	Enlèvement parental	Acc.					1						
	Autre enlèvement	Tent.		1			1	1	1		2		1
	Sous-total			1			2	1	1		2		1
Détenion par un particulier	Acc.		1	2		1	1	1			1	1	2
	Sous-total		1	2		1	1	1			1	1	2
		Total	1	3		1	3	2	1		3	2	3

Infr. contre les mœurs

			2000	2013	2014	2015	2016	2017	2018	2019	2020	2021	2022	2023
Viol n'ayant pas causé la mort	Victime < 10a	Acc.		1			3	3		1	2	1	1	
		Tent.										1		
	Victime 10a - 14a	Acc.		1		2		1		3	1	1		
	Victime 14a - 16a	Acc.						2			1	1	1	
	Victime 16a - 18a	Acc.		1								1		
	Victime majeure	Acc.	1	2	1	2	3	2	2	1		2		
	Victime âge inconnu	Acc.		1										
	Sous-total		1	6	1	4	6	8	2	5	4	7	2	
Viol avec conséquence inconnue		Acc.										1	1	
		Sous-total										1	1	
Viol n'ayant pas causé la mort (nvCPS)	Victime < 16a	Acc.												2
	Victime 16a - 18a	Acc.												1
	Victime majeure	Acc.											3	2
	Sous-total												5	3
Attentat à la pudeur avec violence / menace	Victime < 16a	Acc.	4					1		1	2	2		
	Victime 16a - 18a	Acc.											1	
	Victime majeure	Acc.	2			1			1				2	
	Sous-total		6			1	1	1	1	1	2	2	3	
Attentat à la pudeur sans violence / menace	Victime < 16a	Acc.	2	2	2	2	3	3				2	3	
	Victime âge inconnu	Acc.			1					2		1		
		Sous-total	2	2	3	3	3			2		3	3	
Atteinte intégrité sexuelle sans mort (nvCPS)	Victime < 16a	Acc.										1	1	3
	Victime 16a - 18a	Acc.											1	1
	Victime majeure	Acc.												2
	Sous-total											1	2	6
Pornographie infantile	Détention	Acc.			1									1
	Distribution	Acc.		1		1	3	1		2	9			
	Non spécifié	Acc.					1							
	Sous-total			2		1	4	1		2	9			1
Incitation à la débauche	Victime mineure	Acc.		2					3		1			
	Victime majeure	Acc.	1											
	Non spécifié	Acc.	6											
	Sous-total	7	2						3		1			
Exploitation de la débauche d'autrui	Victime majeure	Acc.											1	
	Sous-total												1	
Outrage public aux bonnes mœurs	Actions (exhibitionnisme, etc.)	Acc.	2	2	1	8	2	4	2	5	3	6	5	
	Ecrits, images, objets	Acc.								1	1			
	Exhibitionnisme (nvCPS)	Acc.												1
	Contenu pornographique extrême ou violent (nvCPS)	Acc.												1
	Sous-total	2	2	1	8	2	4	2	2	6	4	6	5	2

Infr. contre les mœurs

		2000	2013	2014	2015	2016	2017	2018	2019	2020	2021	2022	2023	
Voyeurisme	Diffusion enregistrement nudité ou intimité	Acc.							2	2				
		Sous-total							2	2				
Diffusion contenu sex. but méchant/lucrat. (nvCPS)	Victime < 16a	Acc.										1		
		Sous-total										1		
Grooming online - avec ICT (nvCPS)	Victime < 16a	Acc.											1	
		Sous-total											1	
		Total	18	12	6	15	13	20	9	16	15	29	24	12

Infr. contre autres valeurs morales et sentiments

		2000	2013	2014	2015	2016	2017	2018	2019	2020	2021	2022	2023
Harcèlement	Acc.	5	34	29	32	45	30	45	42	21	42	41	34
	Sous-total	5	34	29	32	45	30	45	42	21	42	41	34
Violation du secret professionnel	Acc.				1								
	Sous-total				1								
Atteinte à l'honneur	Calomnie et diffamation	Acc.	3	1	2		3	9	8	4	8	7	9
	Déclaration calomnieuse	Acc.		1		1					4		1
	Imputation calomnieuse	Acc.						2	1		1		
	Divulgateion méchante	Acc.	1	1							1		
	Injures (Délit)	Acc.	2	8	2	6	6	6	2	3	2	4	5
	Non spécifié	Acc.	1										
	Sous-total	14	6	11	4	7	9	17	11	7	16	11	15
Vie privée	Violation de domicile par un particulier	Acc.	3	3	2	3	3	2		4	5	4	1
	Violation du secret des lettres	Acc.	1										1
	Sous-total	1	4	3	2	3	3	2		4	5	4	2
Tapage nocturne	Acc.	3	1				1	1	4	4	2	2	2
	Sous-total	3	1				1	1	4	4	2	2	2
Violation de communication par particulier	Acc.				1					1			
	Sous-total				1					1			
Abus faiblesses de personnes	Acc.			1					1			2	1
	Sous-total			1					1			2	1
Attirer ou utiliser mineur ou personne vulnérable	Acc.					1							
	Sous-total					1							
Occupation bien d'autrui (squatter)	Pénétrer / occuper / séjourner (bien non habité)	Acc.									1	2	
	Sous-total										1	2	
	Total	23	45	44	40	56	43	65	58	37	66	62	54

Infr. relative au statut juridique de l'enfant

			2000	2013	2014	2015	2016	2017	2018	2019	2020	2021	2022	2023
Non-représentation d'enfants	Par les parents	Acc.	7	6	16	15	15	7	23	15	6	19	9	3
	Par une personne qui en a la charge	Acc.		1	1	1	1	2		1				
		Sous-total	7	7	17	16	16	9	23	16	6	19	9	3
		Total	7	7	17	16	16	9	23	16	6	19	9	3

Vol et extorsion

				2000	2013	2014	2015	2016	2017	2018	2019	2020	2021	2022	2023
Vol avec circ. aggr.	Avec violence	Acc.	9	4	10	5	4	4	6	5	4	7	4	3	
		Tent.	2	1	2	2	2	1	1	1	1	1	1	1	
	Sans violence	Acc.	241	220	160	181	186	151	124	113	79	69	87	74	
		Tent.	94	69	74	51	69	38	35	49	32	26	35	30	
Sous-total			346	294	246	237	261	195	165	168	115	102	127	107	
Vol sans circ. aggr.	Avec violence	Acc.	1	3	1	2	2	3	3	1	2	4	1		
		Tent.	1	2	2	2	1	1	1	1	1	1	1		
	Sans violence, Vol à la tire	Acc.	4	9	5	8	8	6	4	7	2	1	5	3	
		Acc.	2	2	2	1	1	1	1	1	1	1	1	1	
	Sans violence, Vol d'usage	Acc.	4	4	4	6	8	2	2	3	5	2	3	1	
		Tent.					1								
	Sans violence	Acc.	160	137	124	118	100	119	110	104	65	63	69	87	
Tent.		4	4	4	2	1	4	1	1	2	1	3	3		
Sous-total			176	157	140	138	122	135	121	117	77	67	84	92	
Vol non spécifié		Acc.	118	1			2	2	1				1		
		Tent.	12												
	Sous-total	130	1			2	2	1					1		
Extorsion		Acc.	1	2	3			4	2	1		2	3	2	
		Tent.		1	2	1		1	2	1	1		1		
	Sous-total	1	3	5	1		4	3	3	1	2	4	2		
Fabrication de fausses clefs		Acc.	1												
		Sous-total	1												
Total			654	455	391	376	385	336	290	288	193	171	216	201	

Fraude

		2000	2013	2014	2015	2016	2017	2018	2019	2020	2021	2022	2023	
Blanchiment d'argent	Acc.									2		1		
	Sous-total									2		1		
Recel	Recel simple	Acc.	1	3	5	1	5	5		3	2	1	2	1
	Recel qualifié	Acc.	5				1		1					
	Non spécifié	Acc.	8		1	2			1					
	Sous-total	14	3	6	3	5	6		5	2	1	2	1	
Grivèlerie	Carburant / lubrifiant	Acc.	6	3	2	1	2	2						
	Boissons et aliments	Acc.			1	2			2				1	
	Sous-total	6	3	3	1	4	2		2				1	
Détournement et destruction frauduleuse	Cel frauduleux	Acc.	39	9	2	4	4	4	2	1	1	3	4	4
	D'argent, de papiers, etc.	Acc.		1				3						
	D'objets saisis	Acc.				1								
	D'héritage	Acc.				1				1				
	Non spécifié	Acc.	1	1					1				1	
	Sous-total	40	11	2	5	5	7	2	2	2	3	4	5	
Escroquerie	Fraude par internet	Acc.		5	3	1	10	7	11	19	17	33	64	39
		Tent.		2	3	6		3	1	2	2	2		
	Escroquerie sans internet	Acc.		7	4	8	4	6	9	4	6	6	20	8
		Tent.		2	2		1	7	2	2	2	1	1	
	Non spécifié	Acc.	4											
	Tent.	1												
	Sous-total	5	16	12	15	15	23	23	27	27	42	85	47	
Tromperie	Marchandises vendues / travail fourni	Acc.				1		1					1	
	Endossement frauduleux d'effets de commerce	Acc.		2										
	Endossement frauduleux de factures	Acc.	1											
	Sous-total	1	2			1		1					1	
Abus de confiance et infr. apparentées	Abus de confiance	Acc.	7	4	5	6	9	8	13	12	12	12	6	8
		Tent.							1					
	Abus des faiblesses	Acc.		2	1	3	1	4		2	1	1		1
	Sous-total	7	6	6	9	10	12	14	14	13	13	6	9	
Abus de biens sociaux	Par des sociétés	Acc.											1	
	Non spécifié	Acc.			1								2	
	Autres	Acc.						1						
	Sous-total				1			1					3	
Infr. liées à l'insolvabilité	Non spécifié	Acc.			1			1				1		
	Sous-total			1				1				1		
Chèques sans provision	Acc.	3												
	Sous-total	3												
	Total	76	41	30	34	40	50	42	50	46	60	101	64	

Dégradation de la propriété

			2000	2013	2014	2015	2016	2017	2018	2019	2020	2021	2022	2023	
Incendie volontaire	Dans lieu habité (de jour)	Acc.		1								1		1	
	Dans lieu habité (de nuit)	Acc.	1	1	1	1			1		1	1	1		
		Tent.	1		1										
	Dans un autre lieu (de jour)	Acc.		3		3	1	2		2	1		1		
	Dans un autre lieu (de nuit)	Acc.	6	4	11	4	4	7	7	7	3	2	5	3	
		Tent.	1												
	Dans un autre lieu (moment indéterminé)	Acc.	2	1						1					
		Sous-total	11	10	13	9	6	9	8	10	5	4	7	4	
Incendie involontaire		Acc.	4	3	1	6	2	3	3	2	2	1	1	1	
		Sous-total	4	3	1	6	2	3	3	2	2	1	1	1	
Destruction, dénaturation, dégradation	Avec circ. aggr.	Acc.	19	3	1	1		1			2			1	
	Destruction de biens agricoles	Acc.		1							1			1	
	Non spécifié	Acc.	9												
		Tent.	2												
		Sous-total	30	4	1	1		1			3			2	
Vandalisme	Sur véhicules	Acc.	63	75	53	36	47	42	48	41	37	39	25	31	
	Sur autres biens mobiliers	Acc.	26	5	6	13	7	8	6	5	4	5	10	5	
	Graffitis	Acc.		1	5	3	3	5	4	4	4	2	2	2	
	Autres détériorations sur biens immobiliers	Acc.	25	35	38	37	28	35	21	36	24	23	24	26	
	Dégradation de clôture	Acc.	2	4			2	1	3	2	2	1	2	3	
		Sous-total	116	120	102	89	87	91	82	88	71	70	63	67	
		Total	161	137	117	105	95	104	93	100	81	75	71	74	

Infr. contre la sécurité publique

			2000	2013	2014	2015	2016	2017	2018	2019	2020	2021	2022	2023
Organisation criminelle	Acc.			1								1		
	Sous-total			1								1		
Association de malfaiteurs	Acc.			2	3	1		1						
	Sous-total			2	3	1		1						
Evasion de prisonniers	Evasion simple	Acc.												1
	Non-entrée de congé	Acc.								1	1			
	Non-respect surveillance électronique	Acc.			1	4	1	1	1					
	Non spécifié	Acc.							1					
	Sous-total				1	4	1	1	2	1	1			1
Menaces	Menace d'attentat	Acc.									3			
	Verbales	Acc.	76	21	21	21	25	16	26	14	17	26	17	24
		Tent.	1											
	Ecrites	Acc.	4	11	5	6	7	9	8	10	2	4	7	11
	Par gestes, emblèmes	Acc.	19	15	15	12	10	4	10	11	15	17	19	15
	Alerte à la bombe	Acc.	1			1	1							
	Non spécifié	Acc.	1		1									
	Sous-total		101	47	42	40	43	29	44	35	37	47	43	50
	Total		101	50	46	45	44	31	46	36	38	48	43	51

Infr. contre l'autorité publique

		2000	2013	2014	2015	2016	2017	2018	2019	2020	2021	2022	2023
Violence c/ personnes investies autorité publique	Acc.	1			1		2	1		2			
	Sous-total	1			1		2	1		2			
Rébellion	Rébellion armée	Acc.	2	4	1	4	3		1	1	1		
	Rébellion non armée	Acc.	7	6	5	2	5	7	2	4	3	5	4
		Acc.	1				1			2			1
	Non spécifié	Tent.											
	Sous-total	6	10	10	6	6	9	7	3	7	4	5	5
Outrages	Acc.	4	3	3	4	2	4	6	1	7	5	5	3
	Tent.	2											
	Sous-total	6	3	3	4	2	4	6	1	7	5	5	3
	Total	13	13	13	11	8	15	14	4	16	9	10	8

Infr. contre la foi publique

			2000	2013	2014	2015	2016	2017	2018	2019	2020	2021	2022	2023
Faux en écritures	Faux en écritures	Acc.	4	2	2	4	2	5	4	5	4	3	1	1
	Usage de faux en écrit. et écrit. falsifiées	Acc.	1	6	4	3	3	5	2	6	4	8	1	1
		Tent.						1						
		Sous-total	5	8	6	7	5	11	6	11	8	11	2	2
Usurpation	Immixtion dans fonctions publiques	Acc.		1						2			1	
	De fonctions	Acc.		1				1						
	De nom	Acc.	1	4	5	4	5	4	5	8	9	5	14	11
		Sous-total	1	6	5	4	5	5	5	10	9	5	15	11
Contrefaçon / falsification	Contrefaçon	Acc.				1	2			1	3	1		1
	Falsification	Acc.							1	1	4		1	
		Sous-total				1	2		1	2	7	1	1	1
Fausses monnaies	Emission	Acc.		1										
	Non spécifié	Acc.	2											
	Autres	Acc.	6	1			1							
		Sous-total	8	2			1							
Faux en justice	Faux témoignage	Acc.								1				
	Fausses déclarations	Acc.		1		1	2				1			
		Sous-total		1		1	2			1	1			
		Total	14	17	11	13	15	16	12	24	25	17	18	14



Thuin

Infraction Code pénal

Infr. contre la famille

	2000	2013	2014	2015	2016	2017	2018	2019	2020	2021	2022	2023
Abandon de famille Acc.	4	1				1				1		
Sous-total	4	1				1				1		
Refus du droit aux relations personnelles Acc.	14	9	13	18	27	7	5	10	7	13	29	18
Sous-total	14	9	13	18	27	7	5	10	7	13	29	18
Non-acquittement pension alimentaire Acc.	10	3	1	1	1	12	12	9	3			3
Sous-total	10	3	1	1	1	12	12	9	3			3
Total	28	13	14	19	28	20	17	19	10	14	29	21

Criminalité informatique

	2000	2013	2014	2015	2016	2017	2018	2019	2020	2021	2022	2023
Hacking Acc.		10	5	4	1	6	1	1	2	1	3	2
Sous-total		10	5	4	1	6	1	1	2	1	3	2
Faux en informatique Acc.						1	1					
Sous-total						1	1					
Fraude informatique Acc.		29	15	19	15	19	38	34	46	39	57	91
Tent.		3		1	1	5	1	1	4	3	1	1
Sous-total		32	15	20	16	24	39	35	50	42	58	92
Sabotage Acc.		1										
Sous-total		1										
Total		43	20	24	17	31	41	36	52	43	61	94



Exercice illégal de l'autorité publique

		2000	2013	2014	2015	2016	2017	2018	2019	2020	2021	2022	2023
Prise d'intérêt	Acc.											1	
	Sous-total											1	
Abus de l'autorité	Acc.	1					1						
	Sous-total	1					1						
Total		1					1					1	

Marchand de sommeil

		2000	2013	2014	2015	2016	2017	2018	2019	2020	2021	2022	2023
Avec circ. aggr.	Acc.							1					
	Sous-total							1					
Total								1					

Traite des êtres humains

		2000	2013	2014	2015	2016	2017	2018	2019	2020	2021	2022	2023
Exploitation économique	Acc.					2		1					1
	Sous-total					2		1					1
Total						2		1					1

Autres infractions Code pénal

		2000	2013	2014	2015	2016	2017	2018	2019	2020	2021	2022	2023
	Acc.		1		1								
	Sous-total		1		1								
Total			1		1								



Contravention Code pénal

		2000	2013	2014	2015	2016	2017	2018	2019	2020	2021	2022	2023
Injures (Contravention)	Acc.	11											
	Sous-total	11											
Divagation d'animaux	Acc.	2											
	Sous-total	2											
Autres contraventions CP	Acc.	3		2	1	2	3		1				
	Tent.	1											
	Sous-total	4		2	1	2	3		1				
Total		17		2	1	2	3		1				

STATISTIQUES POLICIERES DE CRIMINALITE

LIEU DE PERPETRATION: COMMUNE

Thuin

***ANNEXE II: DETAIL PAR CATEGORIE DE DELIT
LOIS SPECIALES***



Thuin

Infraction Lois spéciales

Drogues

			2000	2013	2014	2015	2016	2017	2018	2019	2020	2021	2022	2023
Détention	Acc.		11	48	32	32	35	32	46	38	24	10	29	25
	Sous-total		11	48	32	32	35	32	46	38	24	10	29	25
Usage	Usage en groupe	Acc.	3											
	Usage individuel	Acc.	11											
	Faciliter l'usage	Acc.		5	1	3	2					1		
	Incitation à l'usage	Acc.		2		1					1			
	Sous-total		14	7	1	4	2				1	1		
Importation et exportation	Acc.							1	1					1
	Sous-total							1	1					1
Fabrication	Acc.		1	1	2	1	4	1				1	1	
	Sous-total		1	1	2	1	4	1				1	1	
Commerce	Acc.		1	7	9	15	11	7	5	5	2	6	3	7
	Sous-total		1	7	9	15	11	7	5	5	2	6	3	7
Autres	Acc.		1	8	1			3						
	Sous-total		1	8	1			3						
	Total		28	71	45	52	52	44	52	43	27	18	33	33

Législation sur les étrangers

			2000	2013	2014	2015	2016	2017	2018	2019	2020	2021	2022	2023
Transmigration illégale	Mariages simulés/blancs sans récompense/contrainte	Acc.							1					
	Accès au territoire	Acc.		1			1			2	17		1	
	Séjour	Acc.		4	2	1	2	8	2	7		1	5	1
	Pas de port de documents d'identité ou de voyage	Acc.												1
	Inscription au registre des étrangers	Acc.	1	3	2	6	6	1				2	7	9
	Sous-total		1	8	4	7	9	9	3	9	19	8	15	15
Aide au séjour illégal	Acc.										1			
	Sous-total										1			
	Total		1	8	4	7	9	9	3	9	20	8	15	15



Environnement

			2000	2013	2014	2015	2016	2017	2018	2019	2020	2021	2022	2023
Déchets	Transport de déchets	Acc.		1		1		3						
	Déchets par professionnel	Acc.		3	1									
	Déchets par particulier	Acc.		2	1				5	4	3	3		1
	Déchets par personne indéterminée	Acc.	2											
	Déchets: permis/autorisation	Acc.			1									
	Déchets: infractions fiscales	Acc.		1				1						
		Sous-total	2	7	3	1		4	5	4	3	3		1
Autres que déchets	Urbanisme	Acc.		7	2	12	18	1	2		2	4	1	
	Permis d'environnement	Acc.				2		1			1	1		
	Pollution de l'eau	Acc.	1			1				1				
	Pollution du sol	Acc.									1	1		
		Sous-total	1	7	2	15	18	2	2	1	4	6	1	
Biodiversité / Faune et flore	Bien-être animal	Acc.	11	2		2	1	1	1	1	1	3	1	
		Tent.	1											
	Protection de la nature	Acc.												1
	Destruction d'animaux	Acc.		2		1	1			1		1	1	
		Sous-total	12	4	2	3	2	1	1	2	1	4	2	1
		Total	15	18	7	19	20	7	8	7	8	13	3	2



Armes et explosifs

			2000	2013	2014	2015	2016	2017	2018	2019	2020	2021	2022	2023
Détention illégale	Arme à feu	Acc.	1	9	11	10	21	21	13	35	11	12	11	15
	Arme blanche ou non à feu	Acc.		7	5	3	6	8	7	10	3	4	2	9
	Munition	Acc.		1	3					2	1	1		1
	Pièces/accessoires	Acc.					1			3				
	Non spécifié	Acc.	1					3		1				
		Sous-total	2	17	19	13	28	32	20	51	15	17	13	25
Port / transport illégal	Arme à feu	Acc.		3							1		1	
	Arme blanche ou non à feu	Acc.		5	5	4	3	2	5	2	2	2	4	7
	Pièces/accessoires	Acc.						1						
	Non spécifié	Acc.	5											
		Sous-total	5	8	5	4	3	3	5	2	3	2	5	7
Commerce illégal	Arme à feu	Acc.		1	2									
		Sous-total		1	2									
Fabrication / réparation illégale	Arme à feu	Acc.		1										
	Arme blanche ou non à feu	Acc.								1				
		Sous-total		1						1				
Explosifs		Acc.	1	1							1			1
		Sous-total	1	1							1			1
Autre	Documents	Acc.		1						1		1		
	Vente par correspondance/internet d'arme à feu	Acc.						1						
	Mesures de sécurité	Acc.						1						
	Stockage	Acc.											1	
	Non spécifié	Acc.	5											
		Sous-total	5	1				2		1		1	1	
		Total	13	29	26	17	31	37	25	55	19	20	19	33



Protection de la personne

			2000	2013	2014	2015	2016	2017	2018	2019	2020	2021	2022	2023
Discrimination	Racisme et xénophobie	Acc.	1	1	1		1				1	1	1	
	Fondée sur le handicap	Acc.										1		1
	Autre discrimination	Acc.								1				
		Sous-total	1	1	1	1					1	1	2	1
Protection de la vie privée		Acc.	3	2	1	1	1	1			1			1
		Sous-total	3	2	1	1	1	1			1			1
Caméras de surveillance		Acc.										1		
		Sous-total										1		
Droit à l'image		Acc.			2			2	2		1	1		
		Sous-total			2			2	2		1	1		
Autres		Acc.								1				
		Sous-total								1				
		Total	4	3	4	1	2	3	2	2	3	4	2	1



Thuin

Infraction Lois spéciales

Hormones et dopage

		2000	2013	2014	2015	2016	2017	2018	2019	2020	2021	2022	2023
Détention	Acc.					2		2	1				
	Sous-total:					2		2	1				
	Total:					2		2	1				

Sécurité privée

		2000	2013	2014	2015	2016	2017	2018	2019	2020	2021	2022	2023
Entreprises de gardiennage / de sécurité	Acc.	2											
	Sous-total:	2											
	Total:	2											

Protection de la jeunesse

		2000	2013	2014	2015	2016	2017	2018	2019	2020	2021	2022	2023
Législation sur l'obligation scolaire	Acc.	1				1						1	
	Sous-total:	1				1						1	
Législation sur la protection de la jeunesse	Acc.	26	23	14	20	18	15	11	10	14	15	15	14
	Sous-total:	26	23	14	20	18	15	11	10	14	15	15	14
Non spécifié	Acc.	1											
	Sous-total:	1											
	Total:	28	23	14	20	19	15	11	10	14	15	16	14



Code pénal social

		2000	2013	2014	2015	2016	2017	2018	2019	2020	2021	2022	2023
Harcèlement au travail	Acc.		1	1	1	1		1	1			3	1
	Sous-total:		1	1	1	1		1	1			3	1
Violence au travail	Acc.										1		
	Sous-total:										1		
Travail illégal	Acc.	1	3										
	Sous-total:	1	3										
Fraude sociale aux cotisations (travail au noir)	Acc.			3	1	2	2	5	1			2	1
	Sous-total:			3	1	2	2	5	1			2	1
Documents sociaux	Acc.							2					
	Sous-total:							2					
Infr. contre foi publique en droit pénal social	Acc.			1		1		1					1
	Sous-total:			1		1		1					1
Escroquerie en droit pénal social	Acc.			2	3	3		1		2			
	Sous-total:			2	3	3		1		2			
Autres	Acc.				1			1					
	Sous-total:				1			1					
	Total:	1	4	7	6	7	2	11	2	2	1	5	3

Ivresse et alcool

		2000	2013	2014	2015	2016	2017	2018	2019	2020	2021	2022	2023
Ivresse publique	Acc.	5	5	9	2	7	6	2	3	1			2
	Tent.	1											
	Sous-total:	6	5	9	2	7	6	2	3	1			2
	Total:	6	5	9	2	7	6	2	3	1			2



Registre de population

		2000	2013	2014	2015	2016	2017	2018	2019	2020	2021	2022	2023
	Acc.	1	31	30	32	51	16	8	15	30	46	65	54
	Sous-total:	1	31	30	32	51	16	8	15	30	46	65	54
	Total:	1	31	30	32	51	16	8	15	30	46	65	54

Carte d'identité

		2000	2013	2014	2015	2016	2017	2018	2019	2020	2021	2022	2023
Pas en possession	Acc.	1	2				1	1					1
	Sous-total:	1	2				1	1					1
Non spécifié	Acc.						1					1	1
	Sous-total:						1					1	1
Autres	Acc.	1											
	Sous-total:	1											
	Total:	2	2				2	1				1	2

Santé publique

		2000	2013	2014	2015	2016	2017	2018	2019	2020	2021	2022	2023
Politique de la santé	Acc.									1			
	Sous-total:									1			
Denrées alimentaires	Acc.		1									1	
	Sous-total:		1									1	
Refus ou négligence respect mesures	Acc.									36	55		
	Sous-total:									36	55		
Non spécifié	Acc.							1		1			
	Sous-total:							1		1			
Autres	Acc.									135	3		1
	Sous-total:									135	3		1
	Total:		1					1		173	58	1	1



Travail

		2000	2013	2014	2015	2016	2017	2018	2019	2020	2021	2022	2023
Commerce ambulant	Acc.				1								
	Sous-total:				1								
Fraude sociale aux cotisations (travail au noir)	Acc.		3		1	3	2	1		1			
	Sous-total:		3		1	3	2	1		1			
Travailleurs étrangers	Acc.											1	
	Sous-total:											1	
Autres	Acc.											1	
	Sous-total:											1	
	Total:		3		2	3	2	1		1		2	

Protection des revenus publics

		2000	2013	2014	2015	2016	2017	2018	2019	2020	2021	2022	2023
Douane et accises	Acc.					3		3					
	Sous-total:					3		3					
Taxe de circulation / TMC	Acc.											2	1
	Sous-total:											2	1
Fraude sociale aux allocations	Acc.			1		1		2				1	
	Sous-total:			1		1		2				1	
Fraude fiscale - impôts sur le revenu	Acc.		1										
	Sous-total:		1										
Non spécifié	Acc.							1					
	Sous-total:							1					
	Total:		1	1		4		6				3	1

Législation économique

		2000	2013	2014	2015	2016	2017	2018	2019	2020	2021	2022	2023
Autres	Acc.	2	1										
	Sous-total:	2	1										
	Total:	2	1										



Pratiques commerciales

		2000	2013	2014	2015	2016	2017	2018	2019	2020	2021	2022	2023
Autres	Acc.		1		1								
	Sous-total:		1		1								
	Total:		1		1								

Autres lois spéciales

		2000	2013	2014	2015	2016	2017	2018	2019	2020	2021	2022	2023
Transport	Acc.					1							
	Sous-total:					1							
Loteries et jeux de hasard	Acc.	2											
	Sous-total:	2											
Energie	Acc.									1	1		
	Sous-total:									1	1		
Infractions Loi police chemins de fer	Acc.				1					1			
	Sous-total:				1					1			
Moyens de communications électroniques	Acc.												1
	Sous-total:												1
Autres	Acc.	104									1		
	Sous-total:	104									1		
	Total:	106			1	1				2	2		1

STATISTIQUES POLICIERES DE CRIMINALITE

LIEU DE PERPETRATION: COMMUNE

Thuin

***ANNEXE III: DETAIL
FIGURES CRIMINELLES / PHENOMENES***



Thuin

FC Vol moyen de transport

		2000	2013	2014	2015	2016	2017	2018	2019	2020	2021	2022	2023
Vol de voiture	Acc.	66	22	14	17	22	18	7	18	7	4	7	8
	Tent.	35	5	6	5	5	1	4			1	1	
	Total	101	27	20	22	27	19	11	18	7	5	8	8
Vol de moto	Acc.	8	1	1	4		1				2	1	1
	Tent.												
	Total	8	1	1	4		1				2	1	1
Carjacking	Acc.	6				1	1		2			2	
	Tent.	2										1	
	Total	8				1	1		2			3	
Homejacking	Acc.	1							1		1		
	Tent.	1											
	Total	2							1		1		
Vol dans les garages	Acc.	3	4	1	3	1	3	1	2				
	Tent.	1											
	Total	4	4	1	3	1	3	1	2				
Vol de vélomoteur	Acc.	29	7	4	2			1		1	2	1	1
	Tent.												
	Total	29	7	4	2			1		1	2	1	1
Vol de vélo	Acc.	8	11	11	4	7	9	3	4	5	6	9	5
	Tent.												
	Total	8	11	11	4	7	9	3	4	5	6	9	5



FC Cambriolage

		2000	2013	2014	2015	2016	2017	2018	2019	2020	2021	2022	2023
Cambriolage dans habitation	Acc.	110	116	68	79	75	61	53	58	26	27	43	30
	Tent.	40	44	44	32	48	20	24	39	22	16	28	16
	Total	150	160	112	111	123	81	77	97	48	43	71	46
Cambriolage ds entreprise ou commerce	Acc.	37	16	12	23	16	14	14	11	5	8	6	8
	Tent.	5	11	9	4	11	6	1	2	4	3	3	6
	Total	42	27	21	27	27	20	15	13	9	11	9	14
Cambriolage ds service public ou bâtiment administ	Acc.	19	7	6	4	12	18	8	5	6	2	3	5
	Tent.	9			2		2		2	2	2		1
	Total	28	7	6	6	12	20	8	7	8	4	3	6
Vol au béliér	Acc.				1	1	1	1					
	Tent.											1	
	Total				1	1	1	1				1	
Cambriolage dans bâtiment (total)	Acc.	165	139	86	106	103	93	75	74	37	37	52	43
	Tent.	54	54	53	38	59	28	25	43	28	21	31	23
	Total	219	193	139	144	162	121	100	117	65	58	83	66

FC Vol autre

		2000	2013	2014	2015	2016	2017	2018	2019	2020	2021	2022	2023
Vol à main armée	Acc.	15	4	7		3	6	6	1	1	2	2	2
	Tent.	1	1	1		3			1				
	Total	16	5	8		6	6	6	2	1	2	2	2
Vol avec violence sans arme	Acc.	9	5	7	7	2	5	5	6	6	7	11	4
	Tent.	2	1	4		1	2	1	2	2		6	
	Total	11	6	11	7	3	7	6	8	8	7	17	4
Vol dans ou sur un véhicule	Acc.	122	66	57	61	75	42	48	35	32	24	39	29
	Tent.	16	9	11	4	2	5	5	4	1	2	1	3
	Total	138	75	68	65	77	47	53	39	33	26	40	32



FC Vol autre

		2000	2013	2014	2015	2016	2017	2018	2019	2020	2021	2022	2023
Sacjacking dans une voiture	Acc.				1								
	Total				1								
Vol d'armes et explosifs	Acc.	9	4	4	2	9	4	3	3	1	2	1	2
	Tent.											1	
Total		9	4	4	2	9	4	3	3	1	2	2	2
Arrachage de sac à main	Acc.	2			1		1			1			
	Tent.			1									
Total		2		1	1		1			1			
Vol à l'arraché	Acc.	3	2		6	1	3		2	1	1	1	1
	Tent.			1									
Total		3	2	1	6	1	3		2	1	1	1	1
Vol à la tire	Acc.	7	10	5	9	10	10	10	10	3	4	5	3
	Total	7	10	5	9	10	10	10	10	3	4	5	3
Vol à l'étalage	Acc.	7	12	11	11	6	15	11	11	14	4	2	6
	Tent.									1			
Total		7	12	11	11	6	15	11	11	15	4	2	6
Vol par ruse	Acc.	12	4	5	7	11	11	4	6	4	3	3	9
	Tent.	4	1	2		1	1		2			1	
Total		16	5	7	7	12	12	4	8	4	3	4	9
Vol de métaux	Acc.	2	4	6		1	14	7	3	7	1	6	10
	Total	2	4	6		1	14	7	3	7	1	6	10
Vol sur les chantiers	Acc.	5	11	7	2	8	3	10	8	4	5	7	7
	Tent.	2	1			1	1					1	3
Total		7	12	7	2	9	4	10	8	4	5	8	10
Home-invasion	Acc.					1							
	Total					1							



FC Vol autre

		2000	2013	2014	2015	2016	2017	2018	2019	2020	2021	2022	2023
Vol d'animaux	Acc.	4			1	1	2	1	1		1		2
	Tent.											1	
	Total	4			1	1	2	1	1		1	1	2

Criminalité ICT

		2000	2013	2014	2015	2016	2017	2018	2019	2020	2021	2022	2023
Fraude de cartes de paiements	Acc.	1	26	13	11	12	20	24	27	15	25	33	35
	Tent.		2		1		2						1
	Total	1	28	13	12	12	22	24	27	15	25	33	36

Phishing	Acc.				2		1	3	3	3	1	1	26
	Tent.						2						
	Total				2		3	3	3	3	1	1	26

Shouldersurfing	Acc.		1										
	Total		1										

Skimming	Acc.			1		2							
	Total			1		2							



FC Autre

		2000	2013	2014	2015	2016	2017	2018	2019	2020	2021	2022	2023
Violence contre les métiers d'intérêt général	Acc.	1	1	1	2	1	3	1	2	3		2	1
	Total	1	1	1	2	1	3	1	2	3		2	1
Viol collectif	Acc.	1			1				1		1		
	Total	1			1				1		1		
Graffiti	Acc.		1	5	3	3	6	4	4	7	2	2	2
	Total		1	5	3	3	6	4	4	7	2	2	2
Dégradation de voiture	Acc.	22	65	57	40	45	47	53	42	40	35	23	29
	Tent.	1											
	Total	23	65	57	40	45	47	53	42	40	35	23	29
Rixe au couteau	Acc.		1	1	1	3	1	1					
	Tent.		1										
	Total		2	1	1	3	1	1					



PH Violence intrafamiliale (VIF)

		2000	2013	2014	2015	2016	2017	2018	2019	2020	2021	2022	2023
VIF: physique, dans le couple	Acc.	2	28	31	28	32	26	41	33	37	41	31	31
	Tent.					1						1	
	Total	2	28	31	28	33	26	41	33	37	41	32	31
VIF: physique, envers des descendants	Acc.	2	6	8	9	4	8	8	6	8	8	6	12
	Tent.											1	
	Total	2	6	8	9	4	8	8	6	8	8	7	12
VIF: physique, envers d'autres membres	Acc.	21	6	13	5	3	13	5	8	6	11	10	11
	Tent.												
	Total	21	6	13	5	3	13	5	8	6	11	10	11
VIF: sexuelle, dans le couple	Acc.								1		1		
	Tent.												
	Total								1		1		
VIF: sexuelle, envers des descendants	Acc.	4	1	1	1	1	3				2	2	
	Tent.												
	Total	4	1	1	1	1	3				2	2	
VIF: psychique, dans le couple	Acc.	21	20	34	36	51	16	35	30	16	41	48	32
	Tent.												
	Total	21	20	34	36	51	16	35	30	16	41	48	32
VIF: psychique, envers des descendants	Acc.		1	1		1	2	1	1	2		4	6
	Tent.												
	Total		1	1		1	2	1	1	2		4	6
VIF: psychique, envers d'autres membres	Acc.		1						1	1	1	4	5
	Tent.												
	Total		1						1	1	1	4	5
VIF: économique, dans le couple	Acc.	1	5	5	4	4	1	2	2	1	3	2	4
	Tent.												
	Total	1	5	5	4	4	1	2	2	1	3	2	4
VIF: économique, envers des descendants	Acc.							2					
	Tent.												
	Total							2					
VIF: économique, envers d'autres membres	Acc.	15	6	2	2	2	14	13	10	3	1	1	9
	Tent.												
	Total	15	6	2	2	2	14	13	10	3	1	1	9



PH Hormones et dopage

	2000	2013	2014	2015	2016	2017	2018	2019	2020	2021	2022	2023
Dopage humain Acc.					2		2	1				
Total					2		2	1				

PH Drogues

	2000	2013	2014	2015	2016	2017	2018	2019	2020	2021	2022	2023
Vente de cocaïne Acc.		1	1		5	2	2	1	1		3	5
Total		1	1		5	2	2	1	1		3	5

Vente de drogues synthétiques Acc.				2		1	1					1
Total				2		1	1					1

Production de cannabis (culture) Acc.			1	1	4					1		
Total			1	1	4					1		

Vente-traffic d'héroïne Acc.							1					1
Total							1					1

PH Trafic d'armes

	2000	2013	2014	2015	2016	2017	2018	2019	2020	2021	2022	2023
Commerce et production d'arme à feu et mun. Acc.		2	2			1						
Total		2	2			1						

Commerce et production d'arme non à feu Acc.								1				
Total								1				

PH Traite des êtres humains

	2000	2013	2014	2015	2016	2017	2018	2019	2020	2021	2022	2023
TEH - exploitation économique Acc.					2		1					1
Total					2		1					1

TEH - exploitation sexuelle Acc.											1	
Total											1	

PH Violence dans l'espace public

	2000	2013	2014	2015	2016	2017	2018	2019	2020	2021	2022	2023
Violence physique (transport public) Acc.	2				1		1		2			1



PH Violence dans l'espace public

		2000	2013	2014	2015	2016	2017	2018	2019	2020	2021	2022	2023
Tent.											2		
Total		2				1		1		2	2		1
Violence physique (voie publique)		Acc.	38	41	41	33	40	42	34	38	36	43	50
Tent.				2			1	2	1	2		1	
Total		29	38	43	41	33	41	44	35	40	36	44	50
Violence physique (autre endroit public)		Acc.	3		1	1	2					3	1
Total		1	3		1	1	2					3	1
Violence physique (endroit accessible au public)		Acc.	15	12	16	8	6	8	5	9	6	7	15
Tent.													1
Total		12	15	12	16	8	6	8	5	9	6	7	16
Violence sexuelle (transport public)		Acc.			2								1
Total					2								1
Violence sexuelle (voie publique)		Acc.	2		5	4	3	2	6	2	4	6	2
Total		3	2		5	4	3	2	6	2	4	6	2
Violence sexuelle (autre endroit public)		Acc.					1		1				
Total							1		1				
Violence sexuelle (endroit accessible au public)		Acc.	1	1			1		1		2	4	1
Total		1	1	1			1		1		2	4	1
Violence psychique (transport public)		Acc.	2	2				1					1
Total			2	2				1					1
Violence psychique (voie publique)		Acc.	22	23	19	22	25	20	14	28	23	28	20
Tent.							1						
Total		31	22	23	19	22	26	20	14	28	23	28	20
Violence psychique (autre endroit public)		Acc.				1	1	4	1	1			1
Total		3				1	1	4	1	1			1
Violence psychique (endroit accessible au public)		Acc.	8	10	7	7	4	12	8	16	5	8	7
Total		13	8	10	7	7	4	12	8	16	5	8	7



PH Violence dans l'espace public

		2000	2013	2014	2015	2016	2017	2018	2019	2020	2021	2022	2023
Vol à main armée (voie publique)	Acc.	6	1	1							1	1	
	Tent.								1				
	Total	6	1	1					1		1	1	
Vol à main armée (endroit accessible au public)	Acc.	5	2	5		1	5	6	1				1
	Tent.			1		3							
	Total	5	2	6		4	5	6	1				1
Vol avec violence sans arme (transport public)	Acc.	1											
	Tent.												
	Total	1											
Vol avec violence sans arme (voie publique)	Acc.	5	4	5	4	1	3	3	2	3	1	2	2
	Tent.	1					1			2		2	
	Total	6	4	5	4	1	4	3	2	5	1	4	2
Vol avec violence sans arme (autre endroit public)	Acc.				1		1						
	Tent.							1					
	Total				1		1	1					
Vol avec violence sans arme (endr. acces. au pub.)	Acc.	3		1	1	1			2	2	2	4	
	Tent.			1									
	Total	3		2	1	1			2	2	2	4	



PH Autre

		2000	2013	2014	2015	2016	2017	2018	2019	2020	2021	2022	2023
Faux policiers	Acc.		1			2	1	1		1			1
	Tent.					1			1			1	
	Total		1			3	1	1	1	1		1	1
Terrorisme, extrémisme et radicalisme	Acc.							1					
	Total							1					
Cyberharcèlement	Acc.		15	19	22	32	17	29	31	11	25	21	21
	Total		15	19	22	32	17	29	31	11	25	21	21
Fraude à l'identité	Acc.	1	4	6	5	5	5	8	10	11	12	15	11
	Tent.			1	1		1	1		1			
	Total	1	4	7	6	5	6	9	10	12	12	15	11

STATISTIQUES POLICIERES DE CRIMINALITE

LIEU DE PERPETRATION: COMMUNE

Thuin

***ANNEXE IV: FAITS ENREGISTRES
NON CRIMINELS***



Thuin

Faits non criminels

Maladies / Décès / Disparition

	2000	2013	2014	2015	2016	2017	2018	2019	2020	2021	2022	2023
Suicide	10	11	12	12	14	7	11	13	6	8	5	10
Personne malade		7		8	1	1		1		3	6	3
Décès suspect		1	1		1	2	2		2	1		2
Décès naturel	3	2	3	6	1	3	2	2	3			3
Disparition (personne disparue)	14	3	6	8	4	7	6	4	3	6	10	3
Accident (sauf roulage)		1			2		1			1	2	1
Sécurité des travailleurs (accident du travail)												2
Total	27	25	22	34	23	20	22	20	14	19	23	24

Appels

	2000	2013	2014	2015	2016	2017	2018	2019	2020	2021	2022	2023
Alarme	2			1	2						1	
Appels	2	2				2		1	2		2	
Total	4	2		1	2	2		1	2		3	

Problèmes sociaux

	2000	2013	2014	2015	2016	2017	2018	2019	2020	2021	2022	2023
Différends familiaux	43	21	23	25	23	12	19	18	12	21	27	21
Différend (pas de coups)	11	20	25	19	21	31	28	34	47	35	44	51
Affaire civile		7	8	3	2	6	4	8	7	13	10	7
Protection de la jeunesse	8	8	5	3	2	2	4	1	3	3	5	2
Autres	3	4	5	2		1	2	1	3	2	4	
Total	65	60	66	52	48	52	57	62	72	74	90	81



Catastrophes

	2000	2013	2014	2015	2016	2017	2018	2019	2020	2021	2022	2023
Fuite de gaz						1						
Total						1						

Ordre public

	2000	2013	2014	2015	2016	2017	2018	2019	2020	2021	2022	2023
Troubles		1		2	4				1		1	
Autres	1		1							1		
Total	1	1	1	2	4				1	1	1	

Agissements suspects

	2000	2013	2014	2015	2016	2017	2018	2019	2020	2021	2022	2023
	14	16	14	12	8	2	3	10	8	7	10	12
Total	14	16	14	12	8	2	3	10	8	7	10	12

Objets trouvés

	2000	2013	2014	2015	2016	2017	2018	2019	2020	2021	2022	2023
	1	2	1			1					2	1
Total	1	2	1			1					2	1

Objets perdus

	2000	2013	2014	2015	2016	2017	2018	2019	2020	2021	2022	2023
	19	175	183	187	168	200	237	233	182	225	223	234
Total	19	175	183	187	168	200	237	233	182	225	223	234



Autres non-infractions

	2000	2013	2014	2015	2016	2017	2018	2019	2020	2021	2022	2023
Ordonnance de capture				1								
Non-respect des conditions			1	1	1		1		6		2	2
Procès-verbal d'information	11	10	16	2	6	11	10	14	13	12	15	13
Notification		17	13	11	26	26	17	9	6	18	6	7
Dégradation involontaire câbles (non-télécom)						1	1	1				
Comportement lié à une radicalisation violente							1					
Demande signalement surveillance électronique											1	6
Fonction de contrôle armes					1	2	3	2		3	4	12
Autres non infractions	2											
Total	13	27	30	15	34	40	33	26	25	33	28	40