

STATISTIQUES POLICIERES DE CRIMINALITE

LIEU DE PERPETRATION: COMMUNE

Soignies

2000 - 2023

Police fédérale - DGRIDRIIBIPOL

STATISTIQUES POLICIERES DE CRIMINALITE

LIEU DE PERPETRATION: COMMUNE

Soignies

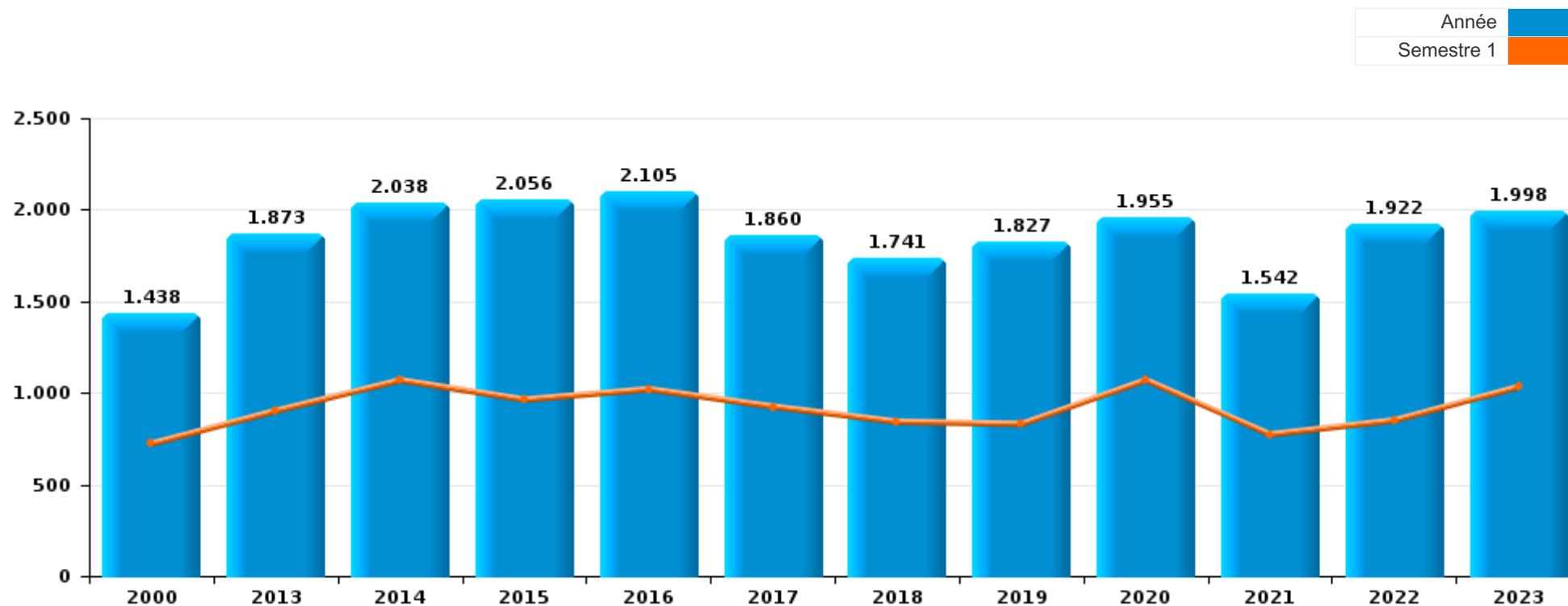
PARTIE I : INFRACTIONS JUDICIAIRES

CRIMINALITE ENREGISTREE COMMISE AU NIVEAU DE LA COMMUNE



Soignies

	2000	2013	2014	2015	2016	2017	2018	2019	2020	2021	2022	2023
Nombre total des délits	1.438	1.873	2.038	2.056	2.105	1.860	1.741	1.827	1.955	1.542	1.922	1.998





Soignies

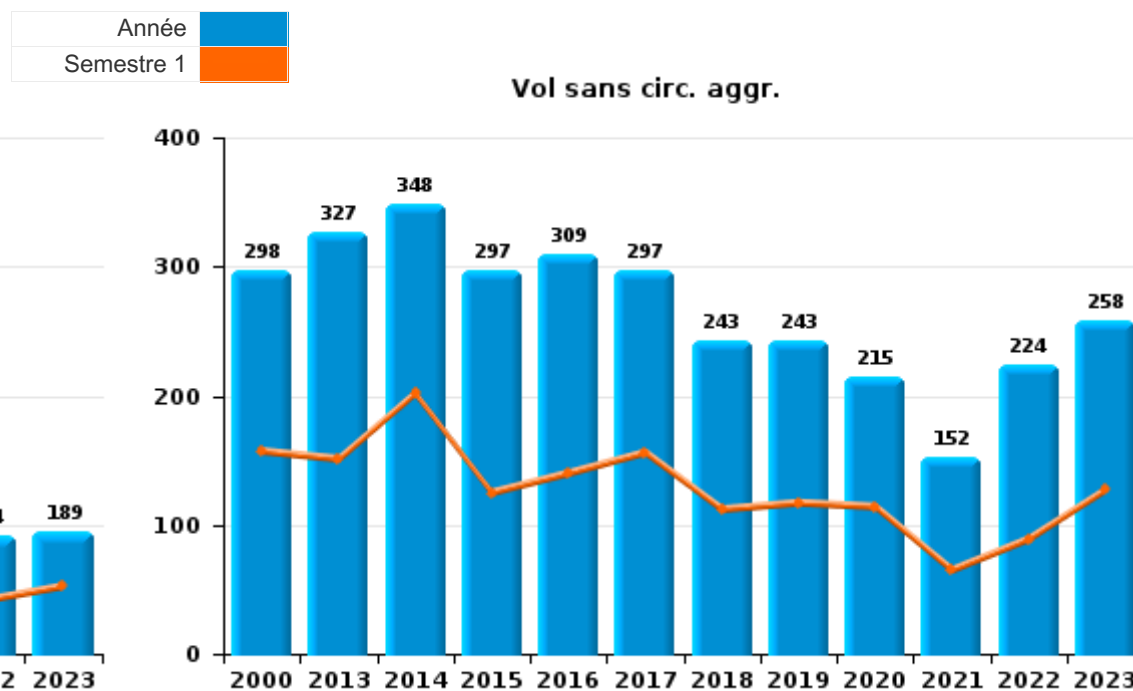
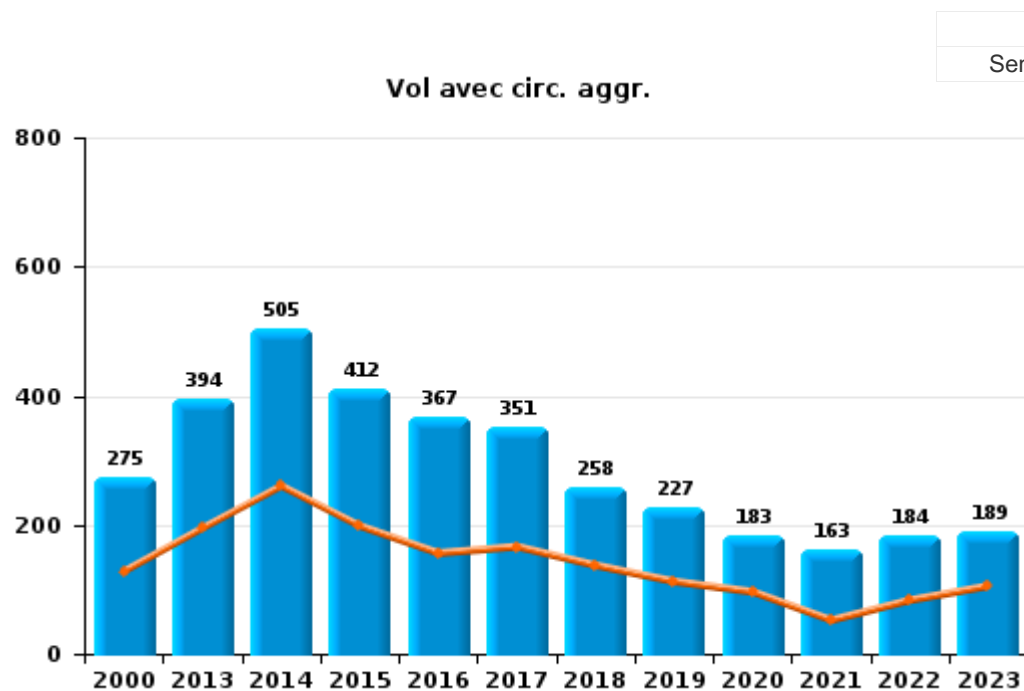
	2000	2013	2014	2015	2016	2017	2018	2019	2020	2021	2022	2023
Vol et extorsion	749	730	866	720	690	670	506	479	406	326	417	456
Infr. contre l'intégrité physique	175	179	172	234	239	208	213	181	202	186	239	211
Dégradation de la propriété	149	210	228	221	232	176	185	182	171	147	150	168
Criminalité informatique		64	62	49	122	57	206	221	120	105	236	210
Infr. contre autres valeurs morales et sentiments	19	86	99	122	105	103	101	99	119	98	109	116
Fraude	46	59	63	71	75	78	75	76	117	126	194	175
Infr. contre la sécurité publique	71	98	113	108	101	90	65	89	79	85	88	78
Registre de population		100	130	124	66	71	68	67	52	38	51	54
Protection de la jeunesse	9	27	23	47	66	58	45	58	74	89	92	111
Drogues	50	52	51	54	86	46	46	67	53	48	58	84
Infr. contre la famille	25	66	41	42	89	82	57	59	41	28	48	61
Infr. contre les mœurs	9	18	31	47	31	28	31	32	36	41	56	42
Infr. contre la foi publique	27	26	31	41	58	37	14	35	31	29	36	32
Santé publique				1		1		1	311	74	6	1
Infr. contre l'autorité publique	22	28	37	30	28	36	28	23	26	20	25	15
Armes et explosifs	8	20	15	34	25	27	17	33	15	22	19	36
Législation sur les étrangers	1	8	12	18	13	34	30	34	28	15	16	34
Environnement	9	25	18	36	29	11	15	19	25	11	10	15
Ivresse et alcool	8	22	8	5	5	5	1	1		2	32	69
Code pénal social		21	14	16	17	7	11	21	11	9	9	8
Infr. relative au statut juridique de l'enfant	4	3	3	6	4	8	3	13	5	26	9	4
Protection de la personne	11	9	6	10	7	3	4	8	9	5	6	10
Autres lois spéciales	5	3	2	1	3	3	3	19	13	1	2	
Carte d'identité	26	3	1			3	1		1			2
Protection des revenus publics		1		3	1	5	7		1	2	5	4
Travail	1	3	2	1	3	5	3	6	3	1		1
Contravention Code pénal	10	6	4	4	4							
Infr. contre la liberté individuelle			2	4	1	3		2	2	3	2	
Exercice illégal de l'autorité publique		3		1		1	2	1	3	1	3	
Hormones et dopage	1		2		2	2	1			1		
Législation économique		1			1				1	2	3	
Sécurité privée	3		1	1				1				1
Traite des êtres humains		1	1	2	1	1						
Autres infractions Code pénal		1		1		1	2					
Infr. contre la Sécurité de l'Etat				1	1		1					
Exploitation de la mendicité				1								
Marchand de sommeil										1		
Pratiques commerciales											1	
Sous-total	1.438	1.873	2.038	2.056	2.105	1.860	1.741	1.827	1.955	1.542	1.922	1.998
Contravention règlement policier local		5	5	13	132	134	82	92	93	82	121	122
Sous-total		5	5	13	132	134	82	92	93	82	121	122
Total	1.438	1.878	2.043	2.069	2.237	1.994	1.823	1.919	2.048	1.624	2.043	2.120



I.1. Catégorie des infractions : Vol et extorsion (top 5 des infractions au niveau national 2023)

Soignies

	2000	2013	2014	2015	2016	2017	2018	2019	2020	2021	2022	2023
Vol avec circ. aggr.	275	394	505	412	367	351	258	227	183	163	184	189
Vol sans circ. aggr.	298	327	348	297	309	297	243	243	215	152	224	258
Vol non spécifié	165	5	9	4	4	7	2	3	2	2	1	1
Extorsion	10	4	4	7	10	15	3	6	6	9	8	8
Autres	1											
Total	749	730	866	720	690	670	506	479	406	326	417	456

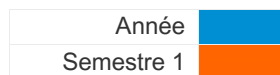




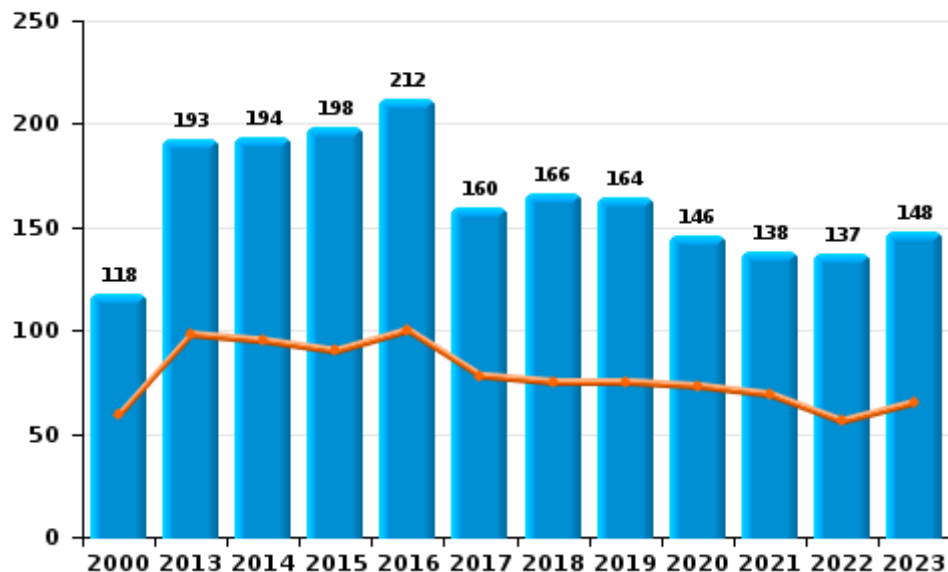
I.2. Catégorie des infractions : Dégradation de la propriété (top 5 des infractions au niveau national 2023)

Soignies

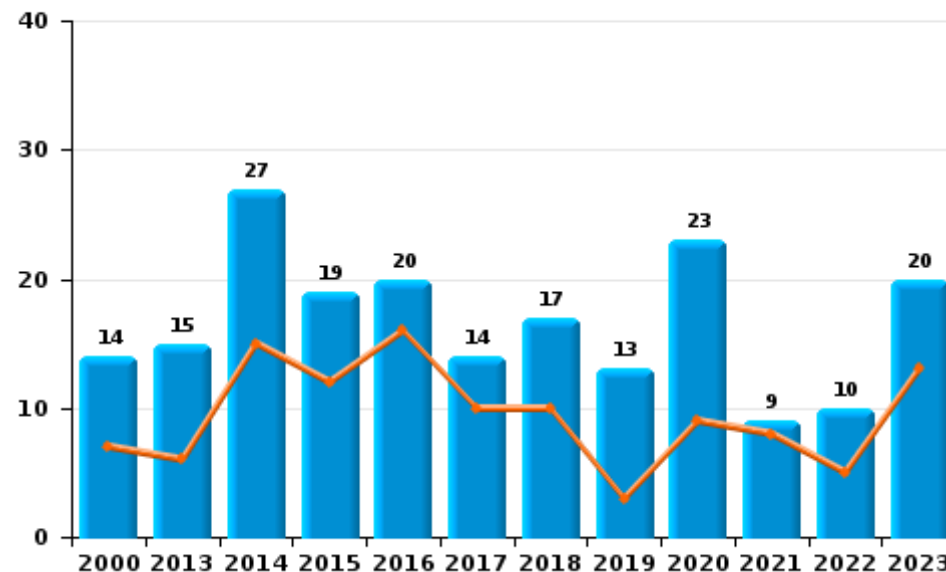
	2000	2013	2014	2015	2016	2017	2018	2019	2020	2021	2022	2023
Vandalisme	118	193	194	198	212	160	166	164	146	138	137	148
Incendie volontaire	8	7	14	11	11	8	11	4	11	6	4	15
Incendie involontaire	6	8	13	8	9	6	6	9	12	3	6	5
Destruction, dénaturaion, dégradation	17	2	6	4		2	2	5	2		3	
Destruction par explosion volontaire			1									
Total	149	210	228	221	232	176	185	182	171	147	150	168



Vandalisme



Incendie

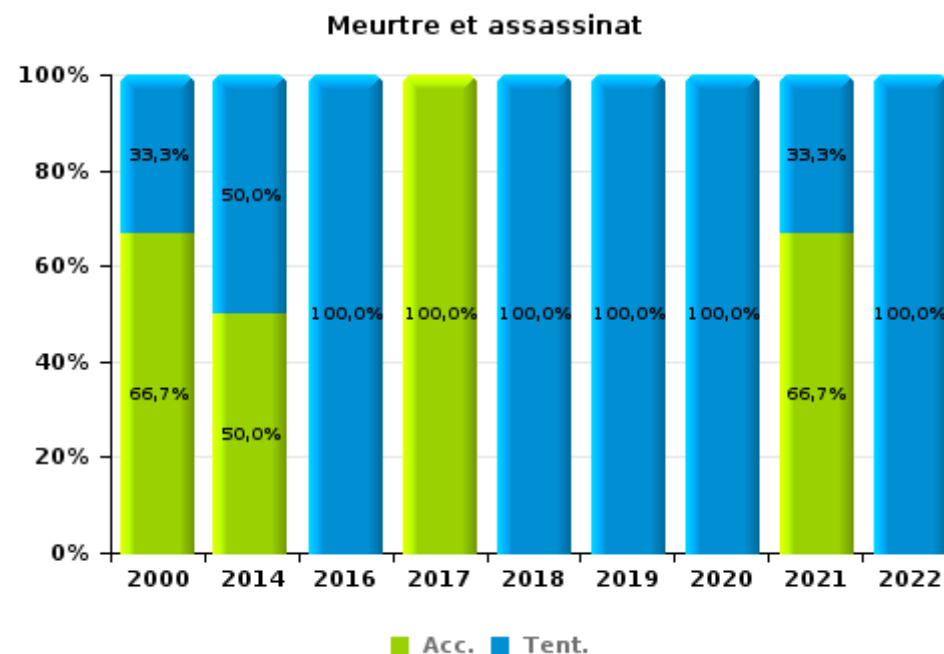
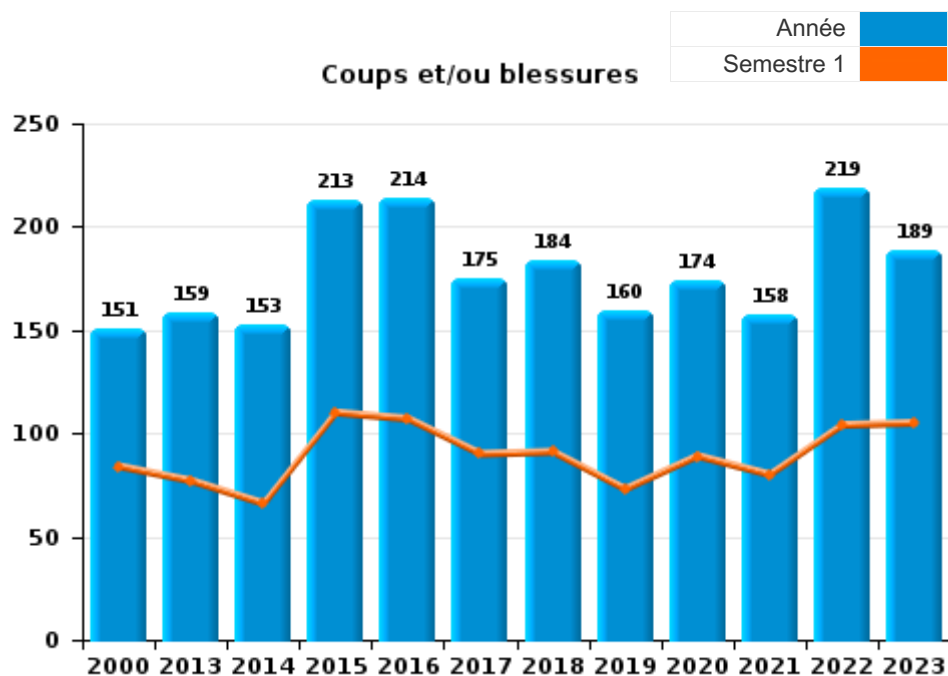




I.3. Catégorie des infractions : Infr. contre l'intégrité physique (top 5 des infractions au niveau national 2023)

Soignies

	2000	2013	2014	2015	2016	2017	2018	2019	2020	2021	2022	2023
Coups et/ou blessures	151	159	153	213	214	175	184	160	174	158	219	189
Autres	21	20	15	21	24	32	25	20	26	25	19	22
Meurtre et assassinat	3		4		1	1	4	1	2	3	1	
Total	175	179	172	234	239	208	213	181	202	186	239	211





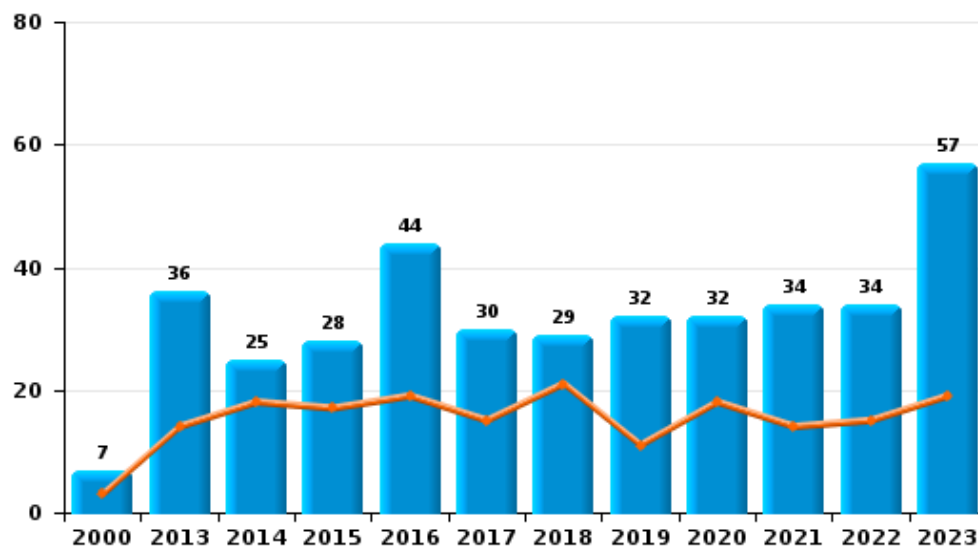
I.4. Catégorie des infractions : Drogues (top 5 des infractions au niveau national 2023)

Soignées

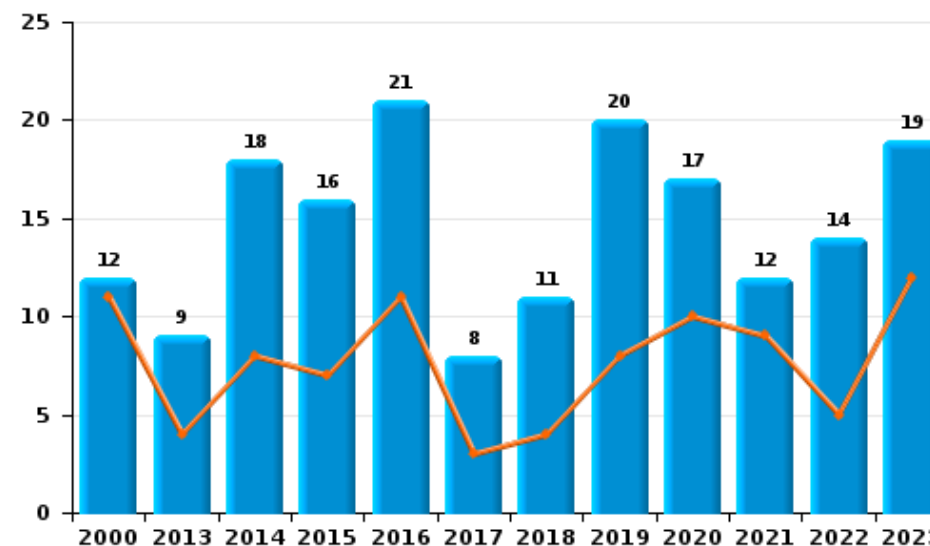
	2000	2013	2014	2015	2016	2017	2018	2019	2020	2021	2022	2023
Détention	7	36	25	28	44	30	29	32	32	34	34	57
Commerce	12	9	18	16	21	8	11	20	17	12	14	19
Usage	30		1	1	6		1	2			2	1
Fabrication		2	2	5	4	2	2	6	2	2	5	2
Autres		3	3	1	5	1	2	6	1		3	4
Importation et exportation	1	2	2	3	6	5	1	1	1			1
Total	50	52	51	54	86	46	46	67	53	48	58	84



Détention



Commerce





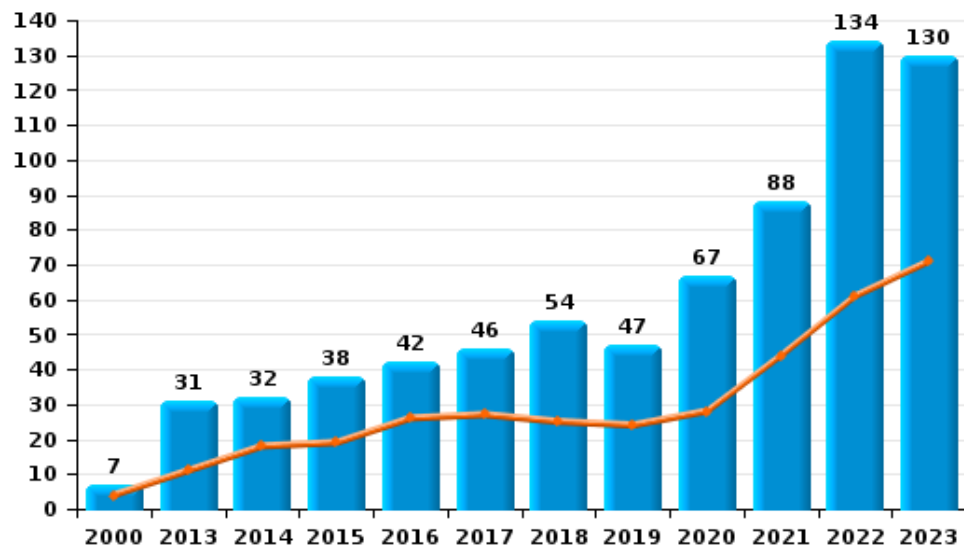
I.5. Catégorie des infractions : Fraude (top 5 des infractions au niveau national 2023)

Soignées

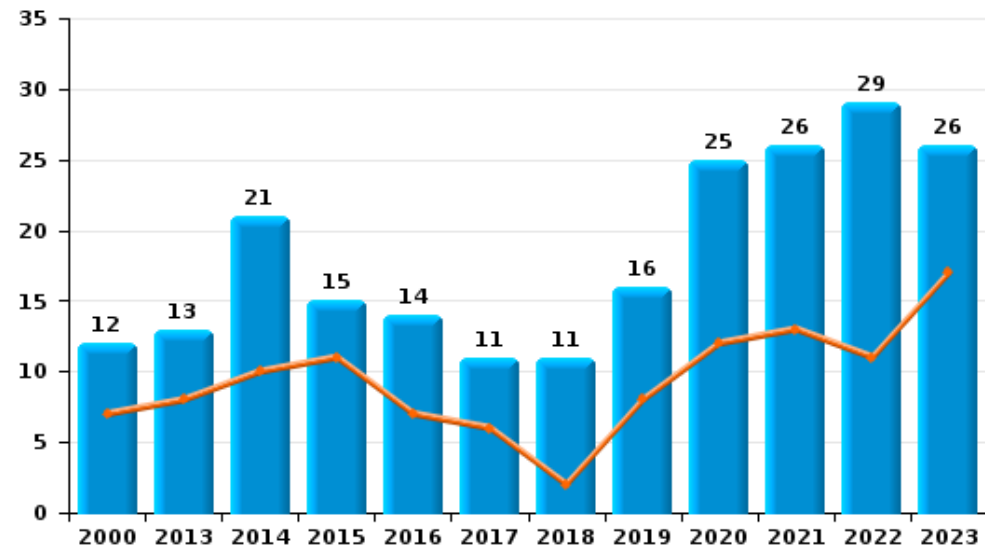
	2000	2013	2014	2015	2016	2017	2018	2019	2020	2021	2022	2023
Escroquerie	7	31	32	38	42	46	54	47	67	88	134	130
Abus de confiance et infr. apparentées	12	13	21	15	14	11	11	16	25	26	29	26
Détournement et destruction frauduleuse	8	2	6	3	6	9	2	4	8	4	16	11
Recel	5		1	5	3	2	4	3	12		7	4
Fraudes: Autres	10	3	1	3	2	1	3	1	4	8	5	4
Grivèlerie	4	9	1	4	7	7		3	1		2	
Infr. liées à l'insolvabilité		1	1	3	1	2	1	2			1	
Total	46	59	63	71	75	78	75	76	117	126	194	175



Escroquerie



Abus de confiance et infr. apparentées



STATISTIQUES POLICIERES DE CRIMINALITE

LIEU DE PERPETRATION: COMMUNE

Soignies

PARTIE II : FIGURES CRIMINELLES / PHENOMENES



Soignies

FC Vol moyen de transport

	2000	2013	2014	2015	2016	2017	2018	2019	2020	2021	2022	2023
Vol de voiture	87	23	37	28	25	15	19	16	9	6	11	21
Vol de moto	1	5	7	1	2	3	3			1	1	
Carjacking	1	1		1	1		1	1	1			3
Homejacking		1					1			1		1
Vol dans les garages	1		1	2	3		3	3	2	1	1	
Vol de vélomoteur	27	2	11	1		5	11	2	3	3	1	5
Vol de vélo	23	14	43	32	29	14	24	23	25	30	12	22

FC Cambriolage

	2000	2013	2014	2015	2016	2017	2018	2019	2020	2021	2022	2023
Cambriolage dans habitation	118	196	263	227	228	185	141	130	101	90	101	114
Cambriolage ds entreprise ou commerce	38	62	62	41	34	53	32	28	23	28	19	12
Cambriolage ds service public ou bâtiment administ	21	15	22	10	11	7	10	5	14	4	7	8
Cambriolage dans bâtiment (total)	174	273	346	278	273	245	183	163	138	122	127	134



FC Vol autre

	2000	2013	2014	2015	2016	2017	2018	2019	2020	2021	2022	2023
Vol à main armée	6	12	6	8	2	14	4	6	3	2	3	
Vol avec violence sans arme	29	20	21	17	29	28	23	12	12	16	14	27
Vol dans ou sur un véhicule	179	109	95	97	75	90	55	71	43	26	27	49
Vol d'armes et explosifs	2	5	8	4	8	2	4	4	3	3	4	4
Steaming					1	1						
Arrachage de sac à main	4	1	4		2	1	1	2	1			
Vol à l'arraché	6	5	4	5	8	11	5	6	4	2		4
Vol à la tire	14	48	54	24	28	20	14	22	7	6	14	11
Vol à l'étalage	25	38	38	25	43	54	38	25	51	23	57	61
Vol par ruse	7	14	11	16	24	28	15	20	12	5	11	15
Vol de métaux	3	16	10	4	2	6	3	5	3	6	8	4
Vol sur les chantiers	7	14	11	5	6	5	14	2	1	2	5	4
Home-invasion							1					1
Vol d'animaux	3	4	9	3	4	7	2	1	2	2		1
Vol de cargaison					1	1						

Criminalité ICT

	2000	2013	2014	2015	2016	2017	2018	2019	2020	2021	2022	2023
Fraude de cartes de paiements	2	48	47	37	94	41	170	197	73	55	131	108
Phishing			1	1	3	1	1	1	4	5	14	35
Ransomware						1		1		2		
Shouldersurfing		7	1	1	42	11	11	69	5	19	4	6
Skimming		1	2			1		6		2		



FC Autre

	2000	2013	2014	2015	2016	2017	2018	2019	2020	2021	2022	2023
Violence contre les métiers d'intérêt général	1	5	6	4	2	3	3	5	6	3	8	1
Viol collectif		1				2	1			2	3	
Graffiti		2	6	3		2	4	14	3	2	2	2
Dégradation de voiture	29	113	108	109	103	88	88	73	66	64	70	80
Rixe au couteau	2		1	2	1		2	1	2	1	2	1

PH Violence intrafamiliale (VIF)

	2000	2013	2014	2015	2016	2017	2018	2019	2020	2021	2022	2023
VIF: physique, dans le couple	12	44	45	62	62	49	69	57	45	49	57	55
VIF: physique, envers des descendants	5	5	5	7	7	11	4	6	8	13	14	11
VIF: physique, envers d'autres membres	33	10	13	17	19	13	10	5	13	8	9	16
VIF: sexuelle, dans le couple		1							1	1	2	
VIF: sexuelle, envers des descendants		2	1	1		2	1	3		2	2	1
VIF: psychique, dans le couple	26	68	46	46	98	89	61	68	49	55	59	63
VIF: psychique, envers des descendants		2		2	3	3	1	4	1	1		
VIF: psychique, envers d'autres membres		2	4	1	3	1			2	2	1	2
VIF: économique, dans le couple		5	3	4	4	4	2	3	1	3	4	1
VIF: économique, envers des descendants	4					1						
VIF: économique, envers d'autres membres	10	9	5	11	4	6	5	10	6	4	6	8

PH Hormones et dopage

	2000	2013	2014	2015	2016	2017	2018	2019	2020	2021	2022	2023
Dopage humain			2		2	2	2	1		1		
Engraissement illégal	1											1



PH Drogues

	2000	2013	2014	2015	2016	2017	2018	2019	2020	2021	2022	2023
Vente de cocaïne		2	2	2	2	3	3		1	3	2	9
Import-export de cocaïne												1
Vente de drogues synthétiques			1		1							
Production de cannabis (culture)		1	1	1	1	2		5	1	2	1	
Vente de cannabis en grande quantité										1		1
Vente-traffic d héroïne												1

PH Trafic d'armes

	2000	2013	2014	2015	2016	2017	2018	2019	2020	2021	2022	2023
Commerce et production d'arme à feu et mun.	1		1	1	1							
Commerce et production d'arme non à feu					1							

PH Traite des êtres humains

	2000	2013	2014	2015	2016	2017	2018	2019	2020	2021	2022	2023
TEH - exploitation économique					1	1						
TEH - exploitation sexuelle		1	2	2		1			1			



PH Violence dans l'espace public

	2000	2013	2014	2015	2016	2017	2018	2019	2020	2021	2022	2023
Violence physique (transport public)	11	4	5	6	2	4	3	4	6	1	1	2
Violence physique (voie publique)	43	73	72	82	78	69	60	67	56	69	83	72
Violence physique (autre endroit public)	3	4		8	6	5	8	4	5	6	3	1
Violence physique (endroit accessible au public)	25	14	23	23	24	12	18	12	16	10	20	14
Violence sexuelle (transport public)	1				3	1	1	1	1	1	2	2
Violence sexuelle (voie publique)	1	4	4	7	1	7	5		1	4	6	5
Violence sexuelle (autre endroit public)			2	1			1		1			
Violence sexuelle (endroit accessible au public)	3	2	1	2	4	3	2	2	5	1	5	3
Violence psychique (transport public)	9		2	1	4	5	4	4	6	5	4	3
Violence psychique (voie publique)	26	83	73	68	70	62	50	57	54	58	64	73
Violence psychique (autre endroit public)	1	7	4	6	10	11	8	4	10	5	6	6
Violence psychique (endroit accessible au public)	10	24	19	21	19	15	15	16	11	16	18	21
Vol à main armée (transport public)	2		1			4						
Vol à main armée (voie publique)		5		2		1		3	3			
Vol à main armée (autre endroit public)			1	1								
Vol à main armée (endroit accessible au public)	2	4	3	1	2	7	1	3		2	2	
Vol avec violence sans arme (transport public)	7	1	1	1	1	2	1			1		1
Vol avec violence sans arme (voie publique)	13	10	13	11	15	19	10	7	4	1	5	8
Vol avec violence sans arme (autre endroit public)	1	1					2		1		1	
Vol avec violence sans arme (endr. acces. au pub.)	6	4	3	3	5	4	6	1	3	3	2	5

PH Autre

	2000	2013	2014	2015	2016	2017	2018	2019	2020	2021	2022	2023
Faux policiers	1		5	4	1	3	3	1			1	1
Terrorisme, extrémisme et radicalisme				1	1		2				1	
Cyberharcèlement	1	51	54	63	59	50	36	43	38	32	40	52
Fraude à l'identité	1	16	14	18	42	26	13	31	28	27	27	29

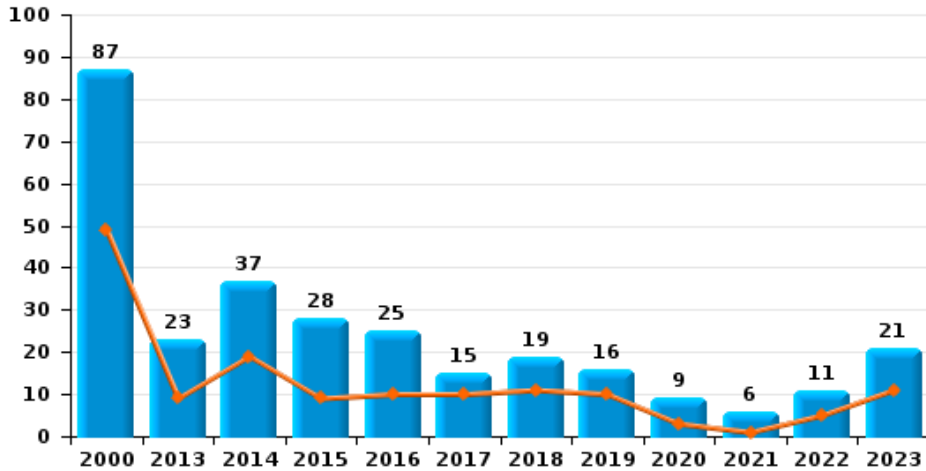




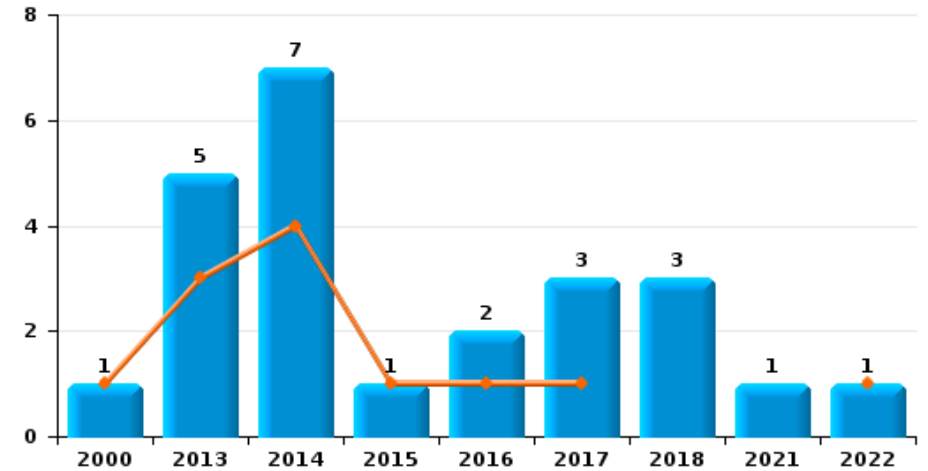
Soignies

Année	■
Semestre 1	■

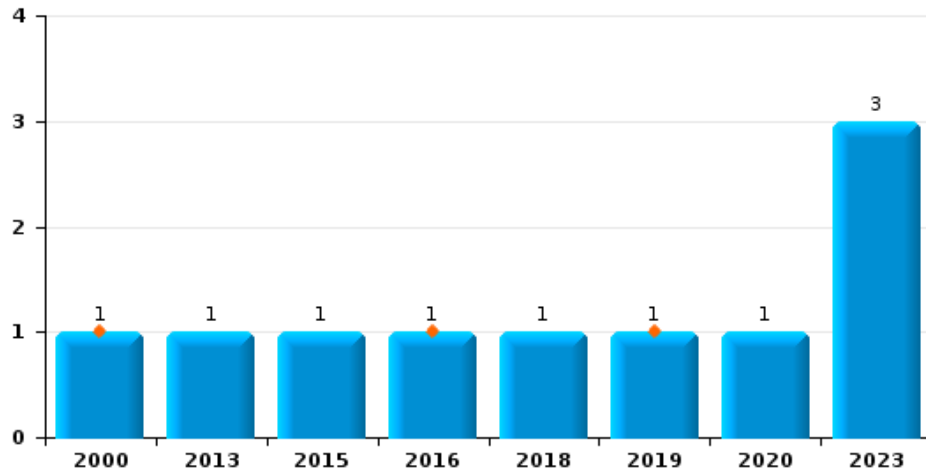
Vol de voiture



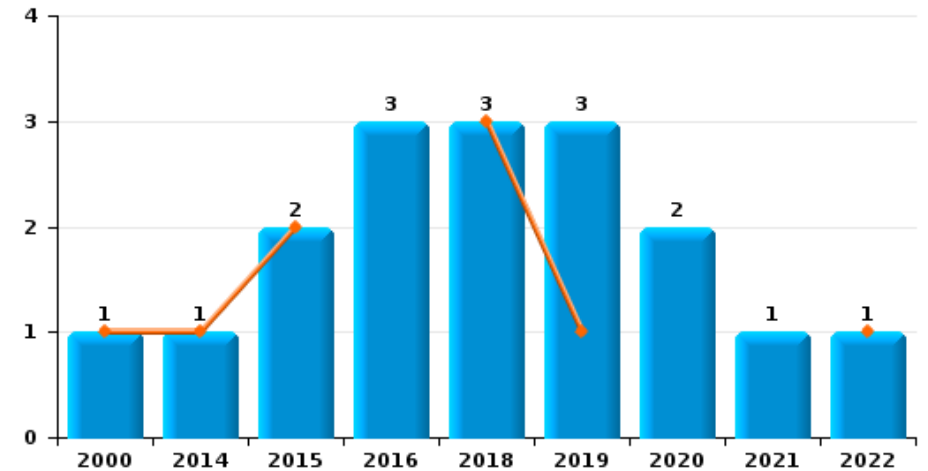
Vol de moto



Carjacking



Vol dans les garages

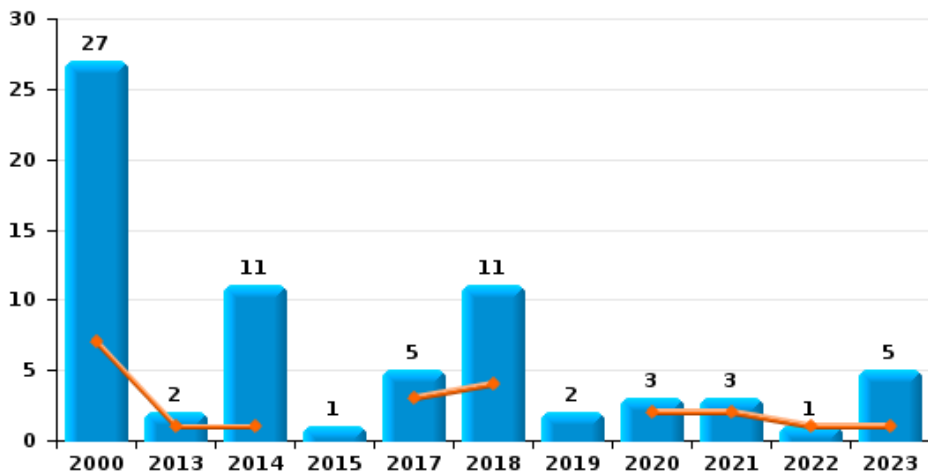




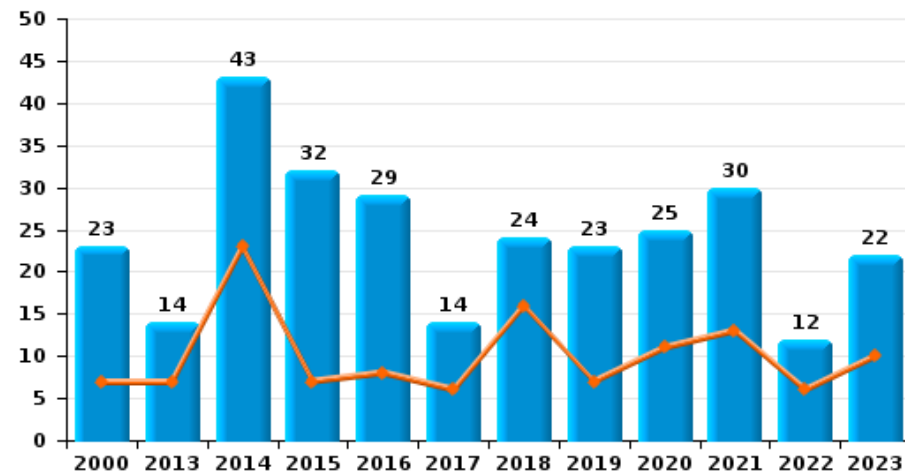
Soignies

Année	■
Semestre 1	■

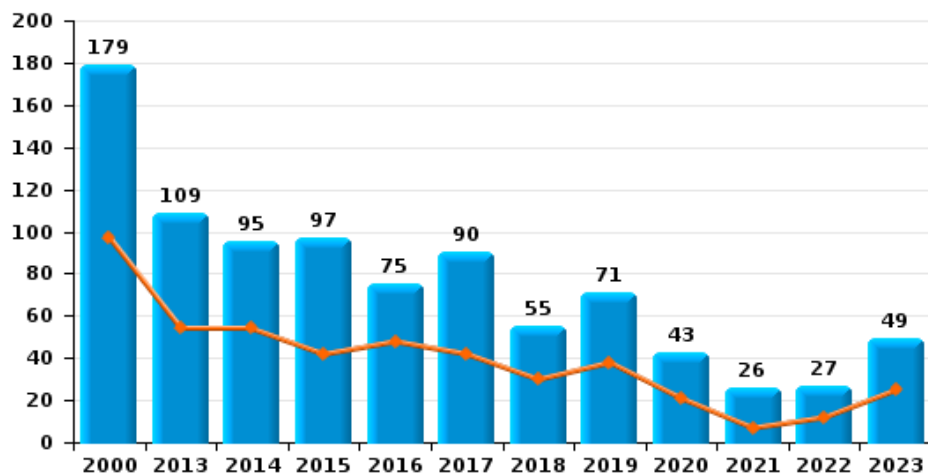
Vol de vélomoteur



Vol de vélo



Vol dans ou sur un véhicule

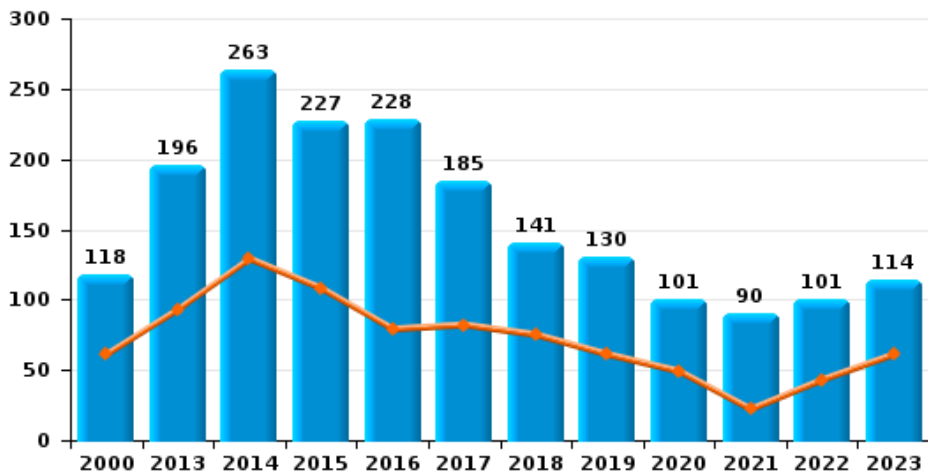




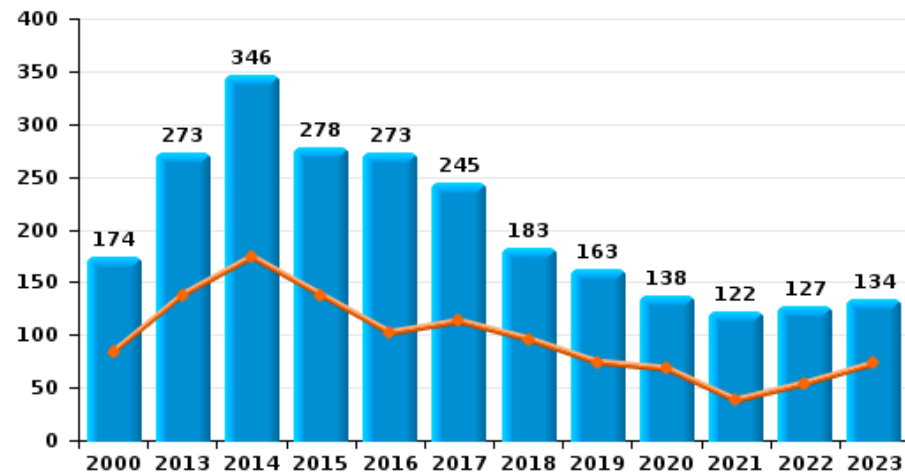
Soignies



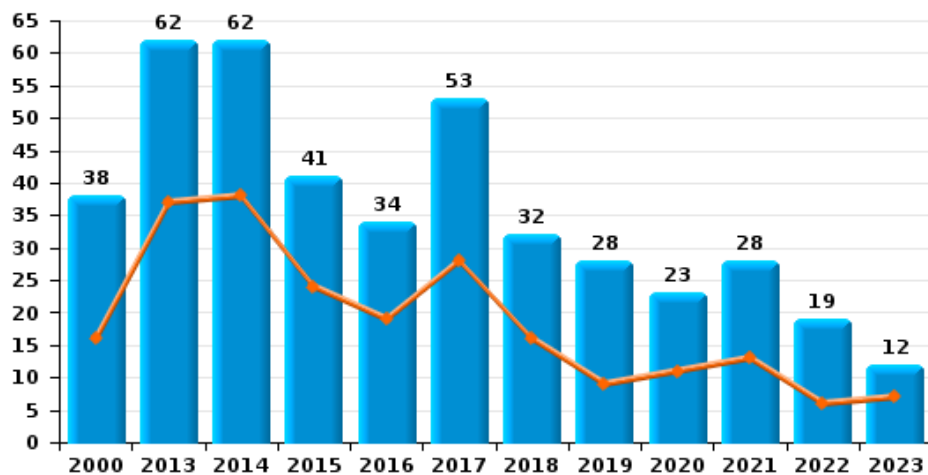
Cambriolage dans habitation



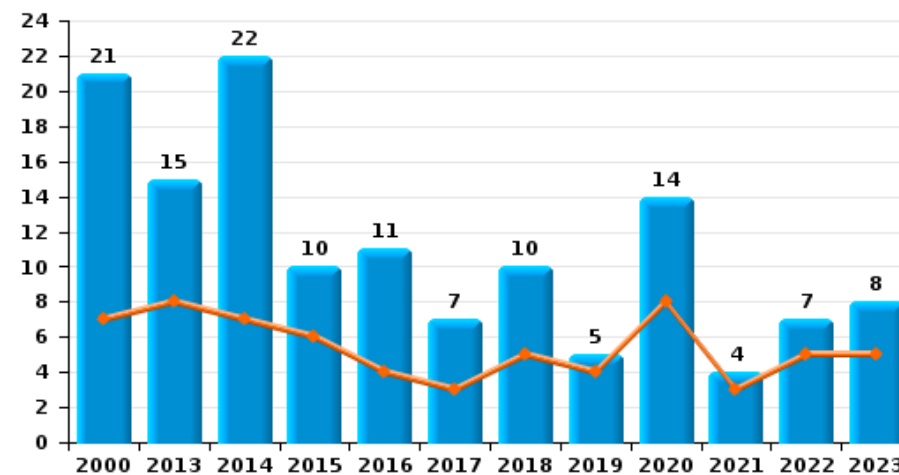
Cambriolage dans bâtiment (total)



Cambriolage ds entreprise ou commerce



Cambriolage ds service public ou bâtiment administratif

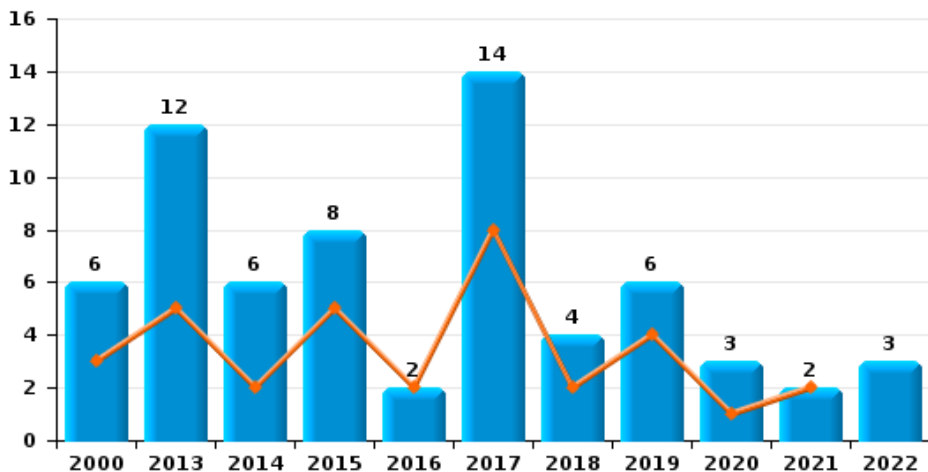




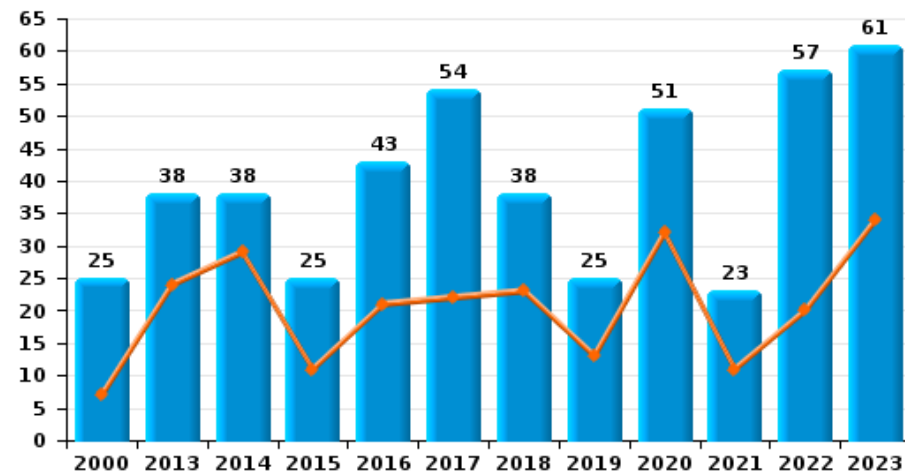
Soignies



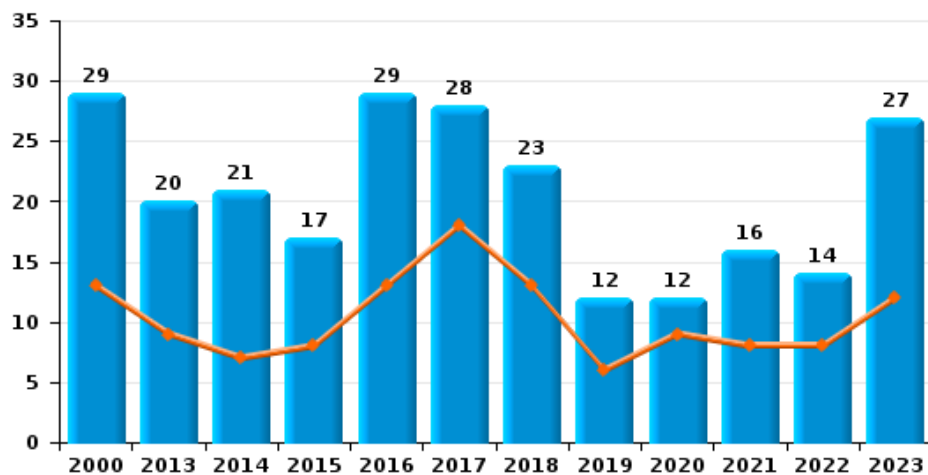
Vol à main armée



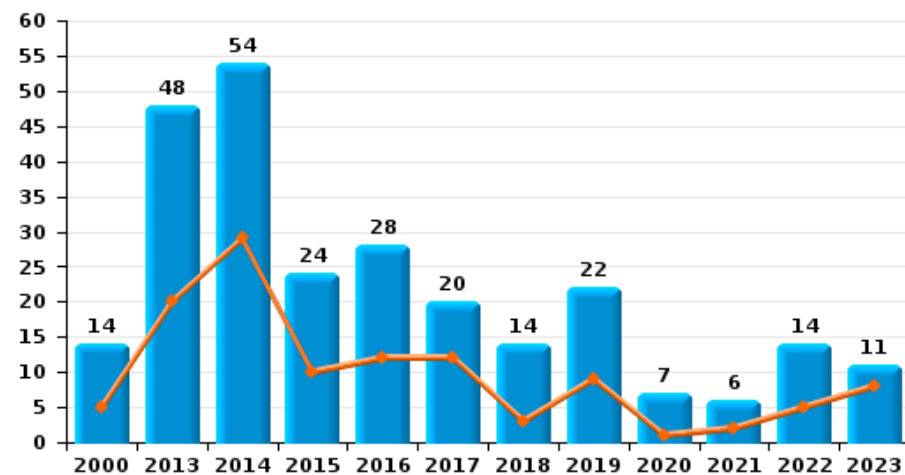
Vol à l'étalage



Vol avec violence sans arme

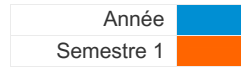


Vol à la tire

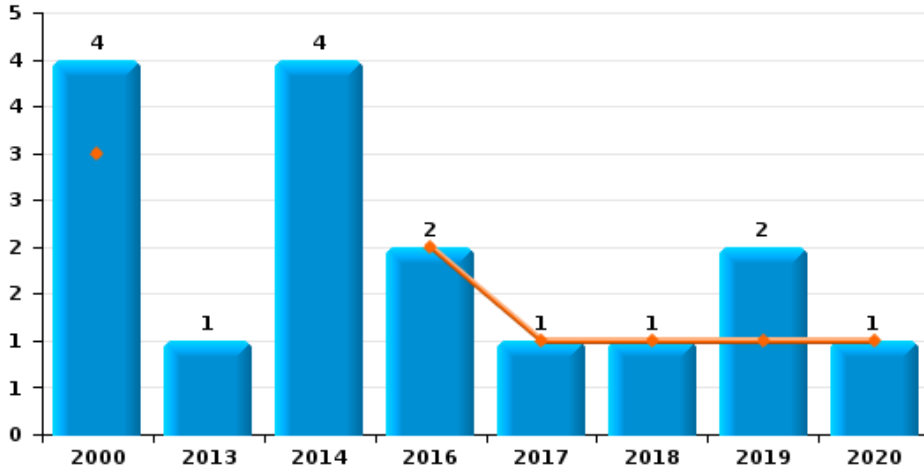




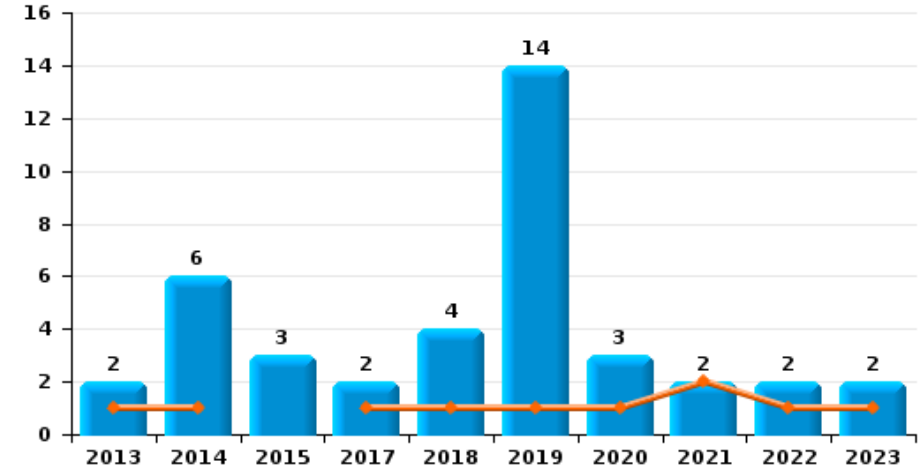
Soignies



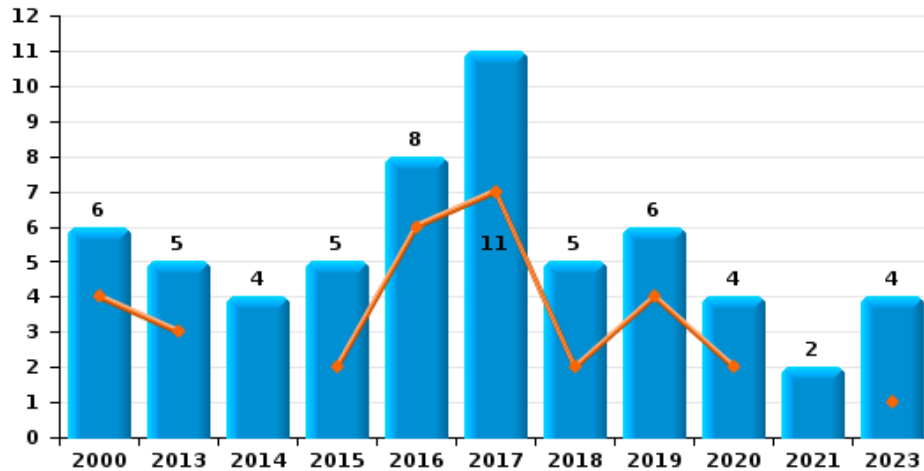
Arrachage de sac à main



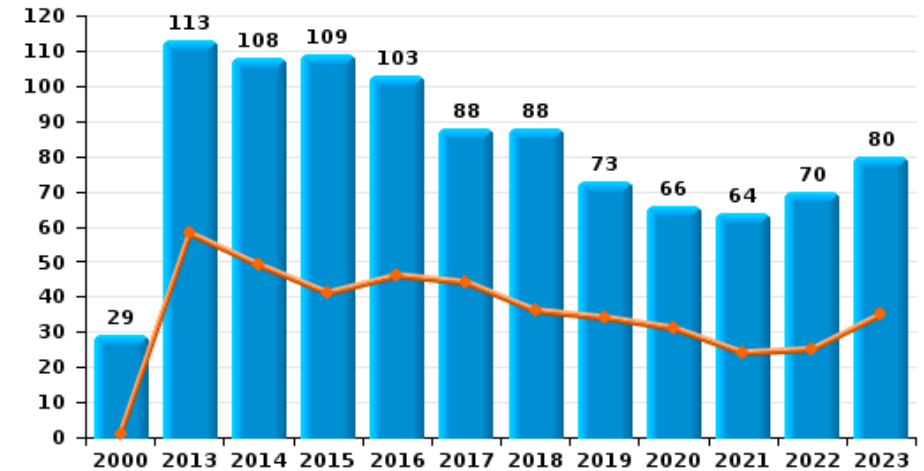
Graffiti



Vol à l'arraché



Dégradation de voiture





Soignies

FC Vol moyen de transport

		2000	2013	2014	2015	2016	2017	2018	2019	2020	2021	2022	2023
Vol de voiture	Sem 1	49	9	19	9	10	10	11	10	3	1	5	11
	Sem 2	38	14	18	19	15	5	8	6	6	5	6	10
Total		87	23	37	28	25	15	19	16	9	6	11	21
Vol de moto	Sem 1	1	3	4	1	1	1					1	
	Sem 2		2	3		1	2	3			1		
Total		1	5	7	1	2	3	3			1	1	
Carjacking	Sem 1	1				1			1				
	Sem 2		1		1			1		1			3
Total		1	1		1	1		1	1	1			3
Homejacking	Sem 1		1										1
	Sem 2							1			1		
Total			1					1			1		1
Vol dans les garages	Sem 1	1		1	2			3	1			1	
	Sem 2					3			2	2	1		
Total		1		1	2	3		3	3	2	1	1	
Vol de vélomoteur	Sem 1	7	1	1			3	4		2	2	1	1
	Sem 2	20	1	10	1		2	7	2	1	1		4
Total		27	2	11	1		5	11	2	3	3	1	5
Vol de vélo	Sem 1	7	7	23	7	8	6	16	7	11	13	6	10
	Sem 2	16	7	20	25	21	8	8	16	14	17	6	12
Total		23	14	43	32	29	14	24	23	25	30	12	22



FC Cambriolage

		2000	2013	2014	2015	2016	2017	2018	2019	2020	2021	2022	2023
Cambriolage dans habitation	Sem 1	61	93	129	108	79	82	75	61	49	22	43	61
	Sem 2	57	103	134	119	149	103	66	69	52	68	58	53
Total		118	196	263	227	228	185	141	130	101	90	101	114
Cambriolage ds entreprise ou commerce	Sem 1	16	37	38	24	19	28	16	9	11	13	6	7
	Sem 2	22	25	24	17	15	25	16	19	12	15	13	5
Total		38	62	62	41	34	53	32	28	23	28	19	12
Cambriolage ds service public ou bâtiment administ	Sem 1	7	8	7	6	4	3	5	4	8	3	5	5
	Sem 2	14	7	15	4	7	4	5	1	6	1	2	3
Total		21	15	22	10	11	7	10	5	14	4	7	8
Cambriolage dans bâtiment (total)	Sem 1	84	138	174	138	102	113	96	74	68	38	54	73
	Sem 2	90	135	172	140	171	132	87	89	70	84	73	61
Total		174	273	346	278	273	245	183	163	138	122	127	134



FC Vol autre

		2000	2013	2014	2015	2016	2017	2018	2019	2020	2021	2022	2023
Vol à main armée	Sem 1	3	5	2	5	2	8	2	4	1	2		
	Sem 2	3	7	4	3		6	2	2	2		3	
	Total	6	12	6	8	2	14	4	6	3	2	3	
Vol avec violence sans arme	Sem 1	13	9	7	8	13	18	13	6	9	8	8	12
	Sem 2	16	11	14	9	16	10	10	6	3	8	6	15
	Total	29	20	21	17	29	28	23	12	12	16	14	27
Vol dans ou sur un véhicule	Sem 1	97	54	54	42	48	42	30	38	21	7	12	25
	Sem 2	82	55	41	55	27	48	25	33	22	19	15	24
	Total	179	109	95	97	75	90	55	71	43	26	27	49
Vol d'armes et explosifs	Sem 1	1	3	6	3	2	1	1	1	2		1	
	Sem 2	1	2	2	1	6	1	3	3	1	3	3	4
	Total	2	5	8	4	8	2	4	4	3	3	4	4
Steaming	Sem 1						1						
	Sem 2					1							
	Total					1	1						
Arrachage de sac à main	Sem 1	3				2	1	1	1	1			
	Sem 2	1	1	4					1				
	Total	4	1	4		2	1	1	2	1			
Vol à l'arraché	Sem 1	4	3		2	6	7	2	4	2			1
	Sem 2	2	2	4	3	2	4	3	2	2	2		3
	Total	6	5	4	5	8	11	5	6	4	2		4
Vol à la tire	Sem 1	5	20	29	10	12	12	3	9	1	2	5	8
	Sem 2	9	28	25	14	16	8	11	13	6	4	9	3
	Total	14	48	54	24	28	20	14	22	7	6	14	11



FC Vol autre

		2000	2013	2014	2015	2016	2017	2018	2019	2020	2021	2022	2023
Vol à l'étalage	Sem 1	7	24	29	11	21	22	23	13	32	11	20	34
	Sem 2	18	14	9	14	22	32	15	12	19	12	37	27
	Total	25	38	38	25	43	54	38	25	51	23	57	61
Vol par ruse	Sem 1	5	5	6	9	11	15	7	15	7	1	4	9
	Sem 2	2	9	5	7	13	13	8	5	5	4	7	6
	Total	7	14	11	16	24	28	15	20	12	5	11	15
Vol de métaux	Sem 1		11	5	2	1	4	1	4		3	4	2
	Sem 2	3	5	5	2	1	2	2	1	3	3	4	2
	Total	3	16	10	4	2	6	3	5	3	6	8	4
Vol sur les chantiers	Sem 1	4	9	8	2	2	4	4			1	4	2
	Sem 2	3	5	3	3	4	1	10	2	1	1	1	2
	Total	7	14	11	5	6	5	14	2	1	2	5	4
Home-invasion	Sem 1												1
	Sem 2							1					
	Total							1					1
Vol d'animaux	Sem 1	1	2	7	2	1	3			1			
	Sem 2	2	2	2	1	3	4	2	1	1	2		1
	Total	3	4	9	3	4	7	2	1	2	2		1
Vol de cargaison	Sem 2					1	1						
	Total					1	1						



Criminalité ICT

		2000	2013	2014	2015	2016	2017	2018	2019	2020	2021	2022	2023
Fraude de cartes de paiements	Sem 1	1	8	32	15	37	20	74	74	35	29	53	66
	Sem 2	1	40	15	22	57	21	96	123	38	26	78	42
	Total	2	48	47	37	94	41	170	197	73	55	131	108
Phishing	Sem 1					2		1		3	2	7	23
	Sem 2			1	1	1	1		1	1	3	7	12
	Total			1	1	3	1	1	1	4	5	14	35
Ransomware	Sem 1										1		
	Sem 2						1		1		1		
	Total						1		1		2		
Shouldersurfing	Sem 1				1	12	6	2	17	1	14	2	5
	Sem 2		7	1		30	5	9	52	4	5	2	1
	Total		7	1	1	42	11	11	69	5	19	4	6
Skimming	Sem 1			2					6				
	Sem 2		1				1				2		
	Total		1	2			1		6		2		



FC Autre

		2000	2013	2014	2015	2016	2017	2018	2019	2020	2021	2022	2023
Violence contre les métiers d'intérêt général	Sem 1		2	4	2		2	2	2	4		4	1
	Sem 2	1	3	2	2	2	1	1	3	2	3	4	
	Total	1	5	6	4	2	3	3	5	6	3	8	1
Viol collectif	Sem 1					2					1	2	
	Sem 2		1					1			1	1	
	Total		1			2		1			2	3	
Graffiti	Sem 1		1	1			1	1	1	1	2	1	1
	Sem 2		1	5	3		1	3	13	2		1	1
	Total		2	6	3		2	4	14	3	2	2	2
Dégradation de voiture	Sem 1	1	58	49	41	46	44	36	34	31	24	25	35
	Sem 2	28	55	59	68	57	44	52	39	35	40	45	45
	Total	29	113	108	109	103	88	88	73	66	64	70	80
Rixe au couteau	Sem 1	1		1	1			2	1	1			1
	Sem 2	1			1	1				1	1	2	
	Total	2		1	2	1		2	1	2	1	2	1



PH Violence intrafamiliale (VIF)

		2000	2013	2014	2015	2016	2017	2018	2019	2020	2021	2022	2023
VIF: physique, dans le couple	Sem 1	4	19	22	31	31	24	35	25	26	24	27	27
	Sem 2	8	25	23	31	31	25	34	32	19	25	30	28
	Total	12	44	45	62	62	49	69	57	45	49	57	55
VIF: physique, envers des descendants	Sem 1	2	3	3	3	6	9	3	6	6	4	2	6
	Sem 2	3	2	2	4	1	2	1		2	9	12	5
	Total	5	5	5	7	7	11	4	6	8	13	14	11
VIF: physique, envers d'autres membres	Sem 1	19	2	9	9	5	5	4	3	9	3	2	8
	Sem 2	14	8	4	8	14	8	6	2	4	5	7	8
	Total	33	10	13	17	19	13	10	5	13	8	9	16
VIF: sexuelle, dans le couple	Sem 1		1									2	
	Sem 2									1	1		
	Total		1							1	1	2	
VIF: sexuelle, envers des descendants	Sem 1		2		1		1	1			1	2	
	Sem 2			1			1		3		1		1
	Total		2	1	1		2	1	3		2	2	1
VIF: psychique, dans le couple	Sem 1	10	32	25	18	29	50	25	39	21	17	28	35
	Sem 2	16	36	21	28	69	39	36	29	28	38	31	28
	Total	26	68	46	46	98	89	61	68	49	55	59	63
VIF: psychique, envers des descendants	Sem 1		2		1	2			4				
	Sem 2				1	1	3	1		1	1		
	Total		2		2	3	3	1	4	1	1		
VIF: psychique, envers d'autres membres	Sem 1		1		1	3				2		1	1
	Sem 2		1	4			1				2		1
	Total		2	4	1	3	1			2	2	1	2



PH Violence intrafamiliale (VIF)

		2000	2013	2014	2015	2016	2017	2018	2019	2020	2021	2022	2023
VIF: économique, dans le couple	Sem 1		4	2	4	2	4	1	1			1	
	Sem 2		1	1		2		1	2	1	3	3	1
Total			5	3	4	4	4	2	3	1	3	4	1
VIF: économique, envers des descendants	Sem 2	4					1						
Total		4					1						
VIF: économique, envers d'autres membres	Sem 1	7	2	3	6	1	2	3	6	5	1	3	4
	Sem 2	3	7	2	5	3	4	2	4	1	3	3	4
Total		10	9	5	11	4	6	5	10	6	4	6	8



PH Hormones et dopage

		2000	2013	2014	2015	2016	2017	2018	2019	2020	2021	2022	2023
Dopage humain	Sem 1					1		1			1		
	Sem 2			2		1	2	1	1				
	Total			2		2	2	2	1		1		
Engraissement illégal	Sem 2	1											1
	Total	1											1



PH Drogues

		2000	2013	2014	2015	2016	2017	2018	2019	2020	2021	2022	2023
Vente de cocaïne	Sem 1		2		1	1	1			1	2		6
	Sem 2			2	1	1	2	3			1	2	3
	Total		2	2	2	2	3	3		1	3	2	9
Import-export de cocaïne	Sem 2												1
	Total												1
Vente de drogues synthétiques	Sem 2			1		1							
	Total			1		1							
Production de cannabis (culture)	Sem 1		1		1				2			1	
	Sem 2			1		1	2		3	1	2		
	Total		1	1	1	1	2		5	1	2	1	
Vente de cannabis en grande quantité	Sem 1												1
	Sem 2										1		
	Total										1		1
Vente-traffic d héroïne	Sem 1												1
	Total												1



PH Trafic d'armes

		2000	2013	2014	2015	2016	2017	2018	2019	2020	2021	2022	2023
Commerce et production d'arme à feu et mun.	Sem 1	1			1								
	Sem 2			1		1							
Total		1		1	1	1							
Commerce et production d'arme non à feu						1							
Total						1							



PH Traite des êtres humains

		2000	2013	2014	2015	2016	2017	2018	2019	2020	2021	2022	2023
TEH - exploitation économique	Sem 1					1	1						
	Total					1	1						
TEH - exploitation sexuelle	Sem 1			1	2		1						
	Sem 2		1	1						1			
	Total		1	2	2		1			1			



PH Violence dans l'espace public

		2000	2013	2014	2015	2016	2017	2018	2019	2020	2021	2022	2023
Violence physique (transport public)	Sem 1	2	3	2	2		3		1	2	1	1	2
	Sem 2	9	1	3	4	2	1	3	3	4			
Total		11	4	5	6	2	4	3	4	6	1	1	2
Violence physique (voie publique)	Sem 1	25	36	31	44	30	30	26	31	24	32	44	41
	Sem 2	18	37	41	38	48	39	34	36	32	37	39	31
Total		43	73	72	82	78	69	60	67	56	69	83	72
Violence physique (autre endroit public)	Sem 1	3	2		4	2	3	4	2	4	3	1	
	Sem 2		2		4	4	2	4	2	1	3	2	1
Total		3	4		8	6	5	8	4	5	6	3	1
Violence physique (endroit accessible au public)	Sem 1	10	7	6	12	13	4	9	6	9	3	11	7
	Sem 2	15	7	17	11	11	8	9	6	7	7	9	7
Total		25	14	23	23	24	12	18	12	16	10	20	14
Violence sexuelle (transport public)	Sem 1	1				1				1		1	2
	Sem 2					2	1	1	1		1	1	
Total		1				3	1	1	1	1	1	2	2
Violence sexuelle (voie publique)	Sem 1		3	2	6		5	4			4	3	3
	Sem 2	1	1	2	1	1	2	1		1		3	2
Total		1	4	4	7	1	7	5		1	4	6	5
Violence sexuelle (autre endroit public)	Sem 1			1	1								
	Sem 2			1				1		1			
Total				2	1			1		1			
Violence sexuelle (endroit accessible au public)	Sem 1	2		1	1	2	2	2	1	1		3	3
	Sem 2	1	2		1	2	1		1	4	1	2	
Total		3	2	1	2	4	3	2	2	5	1	5	3



PH Violence dans l'espace public

		2000	2013	2014	2015	2016	2017	2018	2019	2020	2021	2022	2023
Violence psychique (transport public)	Sem 1	1			1	2	5	1	2	4	2	3	1
	Sem 2	8		2		2		3	2	2	3	1	2
Total		9		2	1	4	5	4	4	6	5	4	3
Violence psychique (voie publique)	Sem 1	14	45	41	37	32	36	17	33	20	29	29	43
	Sem 2	12	38	32	31	38	26	33	24	34	29	35	30
Total		26	83	73	68	70	62	50	57	54	58	64	73
Violence psychique (autre endroit public)	Sem 1	1	3	2	2	1	6	5	1	6	1	1	4
	Sem 2		4	2	4	9	5	3	3	4	4	5	2
Total		1	7	4	6	10	11	8	4	10	5	6	6
Violence psychique (endroit accessible au public)	Sem 1	5	13	9	8	13	4	3	5	7	9	10	13
	Sem 2	5	11	10	13	6	11	12	11	4	7	8	8
Total		10	24	19	21	19	15	15	16	11	16	18	21
Vol à main armée (transport public)	Sem 1						3						
	Sem 2	2		1			1						
Total		2		1			4						
Vol à main armée (voie publique)	Sem 1		2		2		1		2	1			
	Sem 2		3						1	2			
Total			5		2		1		3	3			
Vol à main armée (autre endroit public)	Sem 1			1									
	Sem 2				1								
Total				1	1								
Vol à main armée (endroit accessible au public)	Sem 1	2	1			2	2	1	2		2		
	Sem 2		3	3	1		5		1			2	
Total		2	4	3	1	2	7	1	3		2	2	



PH Violence dans l'espace public

		2000	2013	2014	2015	2016	2017	2018	2019	2020	2021	2022	2023
Vol avec violence sans arme (transport public)	Sem 1			1		1							
	Sem 2	7	1		1		2	1			1		1
Total		7	1	1	1	1	2	1			1		1
Vol avec violence sans arme (voie publique)	Sem 1	10	3	2	4	7	15	6	4	4		3	1
	Sem 2	3	7	11	7	8	4	4	3		1	2	7
Total		13	10	13	11	15	19	10	7	4	1	5	8
Vol avec violence sans arme (autre endroit public)	Sem 1							1		1		1	
	Sem 2	1	1					1					
Total		1	1					2		1		1	
Vol avec violence sans arme (endr. acces. au pub.)	Sem 1	3	2	1	1	2	1	4	1	2	2		3
	Sem 2	3	2	2	2	3	3	2		1	1	2	2
Total		6	4	3	3	5	4	6	1	3	3	2	5



PH Autre

		2000	2013	2014	2015	2016	2017	2018	2019	2020	2021	2022	2023
Faux policiers	Sem 1			2	4	1	3	1	1			1	
	Sem 2	1		3				2					1
Total		1		5	4	1	3	3	1			1	1
Terrorisme, extrémisme et radicalisme	Sem 1					1		2					
	Sem 2			1								1	
Total				1		1		2				1	
Cyberharcèlement	Sem 1	1	23	25	27	32	16	15	17	17	21	15	27
	Sem 2		28	29	36	27	34	21	26	21	11	25	25
Total		1	51	54	63	59	50	36	43	38	32	40	52
Fraude à l'identité	Sem 1		9	7	9	27	15	5	13	17	17	15	17
	Sem 2	1	7	7	9	15	11	8	18	11	10	12	12
Total		1	16	14	18	42	26	13	31	28	27	27	29



Soignies

2022

FC Vol moyen de transport

	Jan	Fév	Mar	Avr	Mai	Juin	Juil	Août	Sep	Oct	Nov	Total
Vol de voiture	1	1	1			2	1	1		2	2	11
Vol de moto				1								1
Vol dans les garages						1						1
Vol de vélomoteur	1											1
Vol de vélo			1	2	2	1	2	1	1	1	1	12

FC Cambriolage

	Jan	Fév	Mar	Avr	Mai	Juin	Juil	Août	Sep	Oct	Nov	Déc	Total
Cambriolage dans habitation	2	2	8	5	8	18	3	5	8	16	14	12	101
Cambriolage ds entreprise ou commerce	2	1	1		1	1	4	2	4	2		1	19
Cambriolage ds service public ou bâtiment administ	1	2		1	1		1			1			7
Cambriolage dans bâtiment (total)	5	5	9	6	10	19	8	7	12	19	14	13	127



FC Vol autre

	Jan	Fév	Mar	Avr	Mai	Juin	Juil	Août	Sep	Oct	Nov	Déc	Total
Vol à main armée							1				2		3
Vol avec violence sans arme		1	2	3	1	1		2		4			14
Vol dans ou sur un véhicule	3	1	1	1	3	3	4	2	3	2	1	3	27
Vol d'armes et explosifs		1					1	1		1			4
Vol à la tire	1	1		2	1		1	1	3	1	2	1	14
Vol à l'étalage	2	7	4	2	3	2	5	2	3	2	18	7	57
Vol par ruse			2		1	1	2	2	1	1		1	11
Vol de métaux	1	1		1	1			1		1	1	1	8
Vol sur les chantiers			1	2	1			1					5

Criminalité ICT

	Jan	Fév	Mar	Avr	Mai	Juin	Juil	Août	Sep	Oct	Nov	Déc	Total
Fraude de cartes de paiements	10	9	7	6	6	15	12	18	14	13	6	15	131
Phishing	1	2	3			1			2	1	2	2	14
Shouldersurfing					1	1			1	1			4

FC Autre

	Jan	Fév	Mar	Avr	Mai	Juin	Juil	Août	Sep	Oct	Nov	Déc	Total
Violence contre les métiers d'intérêt général			1		2	1	1				3		8
Viol collectif			1	1				1					3
Graffiti				1								1	2
Dégradation de voiture	5	4	1	3	5	7	9	7	5	7	11	6	70
Rixe au couteau								1				1	2



PH Violence intrafamiliale (VIF)

	Jan	Fév	Mar	Avr	Mai	Juin	Juil	Août	Sep	Oct	Nov	Déc	Total
VIF: physique, dans le couple	8	3	2	3	6	5	2	7	8	6	5	2	57
VIF: physique, envers des descendants						2		1	5	1		5	14
VIF: physique, envers d'autres membres			1		1			2	2		3		9
VIF: sexuelle, dans le couple	1	1											2
VIF: sexuelle, envers des descendants	1				1								2
VIF: psychique, dans le couple	8	3	1	3	7	6	2	3	5	4	9	8	59
VIF: psychique, envers d'autres membres					1								1
VIF: économique, dans le couple					1			2	1				4
VIF: économique, envers d'autres membres	1				1	1		2	1				6

PH Drogues

	Avr	Nov	Total
Vente de cocaïne		2	2
Production de cannabis (culture)	1		1



PH Violence dans l'espace public

	Jan	Fév	Mar	Avr	Mai	Juin	Juil	Août	Sep	Oct	Nov	Déc	Total
Violence physique (transport public)				1									1
Violence physique (voie publique)	6	2	7	10	12	7	6	9	9	6	5	4	83
Violence physique (autre endroit public)		1									1	1	3
Violence physique (endroit accessible au public)	4	1	2	2	1	1	2		2	1	2	2	20
Violence sexuelle (transport public)		1								1			2
Violence sexuelle (voie publique)	1	1			1			2				1	6
Violence sexuelle (endroit accessible au public)	1		1		1						2		5
Violence psychique (transport public)		1		1		1			1				4
Violence psychique (voie publique)	3	2	3	6	8	7	8	4	8	4	5	6	64
Violence psychique (autre endroit public)		1					1	1		2		1	6
Violence psychique (endroit accessible au public)	2		1	3	3	1	1	2	2		1	2	18
Vol à main armée (endroit accessible au public)							1				1		2
Vol avec violence sans arme (voie publique)		1		2						2			5
Vol avec violence sans arme (autre endroit public)						1							1
Vol avec violence sans arme (endr. acces. au pub.)								2					2

PH Autre

	Jan	Fév	Mar	Avr	Mai	Juin	Juil	Août	Sep	Oct	Nov	Déc	Total
Faux policiers						1							1
Terrorisme, extrémisme et radicalisme										1			1
Cyberharcèlement	3	4	3	3		2	6	5	2	3	6	3	40
Fraude à l'identité	3	2	3	2	2	3	2	3	2		3	2	27



2023

FC Vol moyen de transport

	Jan	Fév	Mar	Avr	Mai	Juin	Juil	Août	Sep	Oct	Nov	Déc	Total
Vol de voiture	1	1	7	1	1		1	3	1			5	21
Carjacking												3	3
Homejacking				1									1
Vol de vélomoteur			1				2	1			1		5
Vol de vélo	2		3	2	1	2	3	3	3	1	1	1	22

FC Cambriolage

	Jan	Fév	Mar	Avr	Mai	Juin	Juil	Août	Sep	Oct	Nov	Déc	Total
Cambriolage dans habitation	8	6	18	10	11	8	7	7	6	9	8	16	114
Cambriolage ds entreprise ou commerce	1	3	1			2	3			1	1		12
Cambriolage ds service public ou bâtiment administ		3	1		1			2	1				8
Cambriolage dans bâtiment (total)	9	12	20	10	12	10	10	9	7	10	9	16	134



FC Vol autre

	Jan	Fév	Mar	Avr	Mai	Juin	Juil	Août	Sep	Oct	Nov	Déc	Total
Vol avec violence sans arme	3	5		2	1	1	6	3		1	1	4	27
Vol dans ou sur un véhicule	2	8	9	2	3	1	11	3	1	6	1	2	49
Vol d'armes et explosifs								1		1	1	1	4
Vol à l'arraché			1				3						4
Vol à la tire		1	2	1	2	2		1				2	11
Vol à l'étalage	5	8	5	4	6	6	2	3	2	5	10	5	61
Vol par ruse	1	2	1	2	1	2	2	2			1	1	15
Vol de métaux	2							1		1			4
Vol sur les chantiers		1				1		1	1				4
Home-invasion		1											1
Vol d'animaux								1					1

Criminalité ICT

	Jan	Fév	Mar	Avr	Mai	Juin	Juil	Août	Sep	Oct	Nov	Déc	Total
Fraude de cartes de paiements	10	13	14	8	12	9	4	5	11	9	6	7	108
Phishing	6	3	4	2	5	3	4	1	3	1	1	2	35
Shouldersurfing			1		2	2				1			6

FC Autre

	Jan	Fév	Mar	Avr	Mai	Juin	Juil	Août	Sep	Oct	Nov	Déc	Total
Violence contre les métiers d'intérêt général			1										1
Graffiti		1						1					2
Dégradation de voiture	2	4	8	7	7	7	4	8	13	6	10	4	80
Rixe au couteau		1											1



PH Violence intrafamiliale (VIF)

	Jan	Fév	Mar	Avr	Mai	Juin	Juil	Août	Sep	Oct	Nov	Déc	Total
VIF: physique, dans le couple	3	4	4	6	5	5	2	5	5	5	7	4	55
VIF: physique, envers des descendants	1	2			3		1	1		1		2	11
VIF: physique, envers d'autres membres	1	1	2		3	1	2	1		4		1	16
VIF: sexuelle, envers des descendants												1	1
VIF: psychique, dans le couple	13	4	4	3	6	5	6	7	5	7	2	1	63
VIF: psychique, envers d'autres membres					1		1						2
VIF: économique, dans le couple												1	1
VIF: économique, envers d'autres membres			1		2	1	1	2		1			8

PH Hormones et dopage

	Juil	Total
Engraissement illégal	1	1

PH Drogues

	Jan	Fév	Mar	Mai	Juin	Juil	Août	Nov	Total
Vente de cocaïne	1	1	1	1	2	1	1	1	9
Import-export de cocaïne								1	1
Vente de cannabis en grande quantité		1							1
Vente-traffic d héroïne				1					1



PH Violence dans l'espace public

	Jan	Fév	Mar	Avr	Mai	Juin	Juil	Août	Sep	Oct	Nov	Déc	Total
Violence physique (transport public)				1		1							2
Violence physique (voie publique)	4	7	3	3	15	9	5	5	5	6	4	6	72
Violence physique (autre endroit public)								1					1
Violence physique (endroit accessible au public)	1	2		1	1	2	2	1	1	3			14
Violence sexuelle (transport public)					2								2
Violence sexuelle (voie publique)	1				1	1				1		1	5
Violence sexuelle (endroit accessible au public)	2			1									3
Violence psychique (transport public)			1								2		3
Violence psychique (voie publique)	16	3	1	7	9	7	4	7	8	2	3	6	73
Violence psychique (autre endroit public)		1	1		2				1			1	6
Violence psychique (endroit accessible au public)		5	1	2	3	2	1	1		2	2	2	21
Vol avec violence sans arme (transport public)										1			1
Vol avec violence sans arme (voie publique)	1						3	2				2	8
Vol avec violence sans arme (endr. acces. au pub.)		2				1	1					1	5

PH Autre

	Jan	Fév	Mar	Avr	Mai	Juin	Juil	Août	Sep	Oct	Nov	Déc	Total
Faux policiers											1		1
Cyberharcèlement	6	2	4	6	3	6	5	5	3	3	3	6	52
Fraude à l'identité	4	4	3	1	4	1		1	4	4	2	1	29

STATISTIQUES POLICIERES DE CRIMINALITE

LIEU DE PERPETRATION: COMMUNE

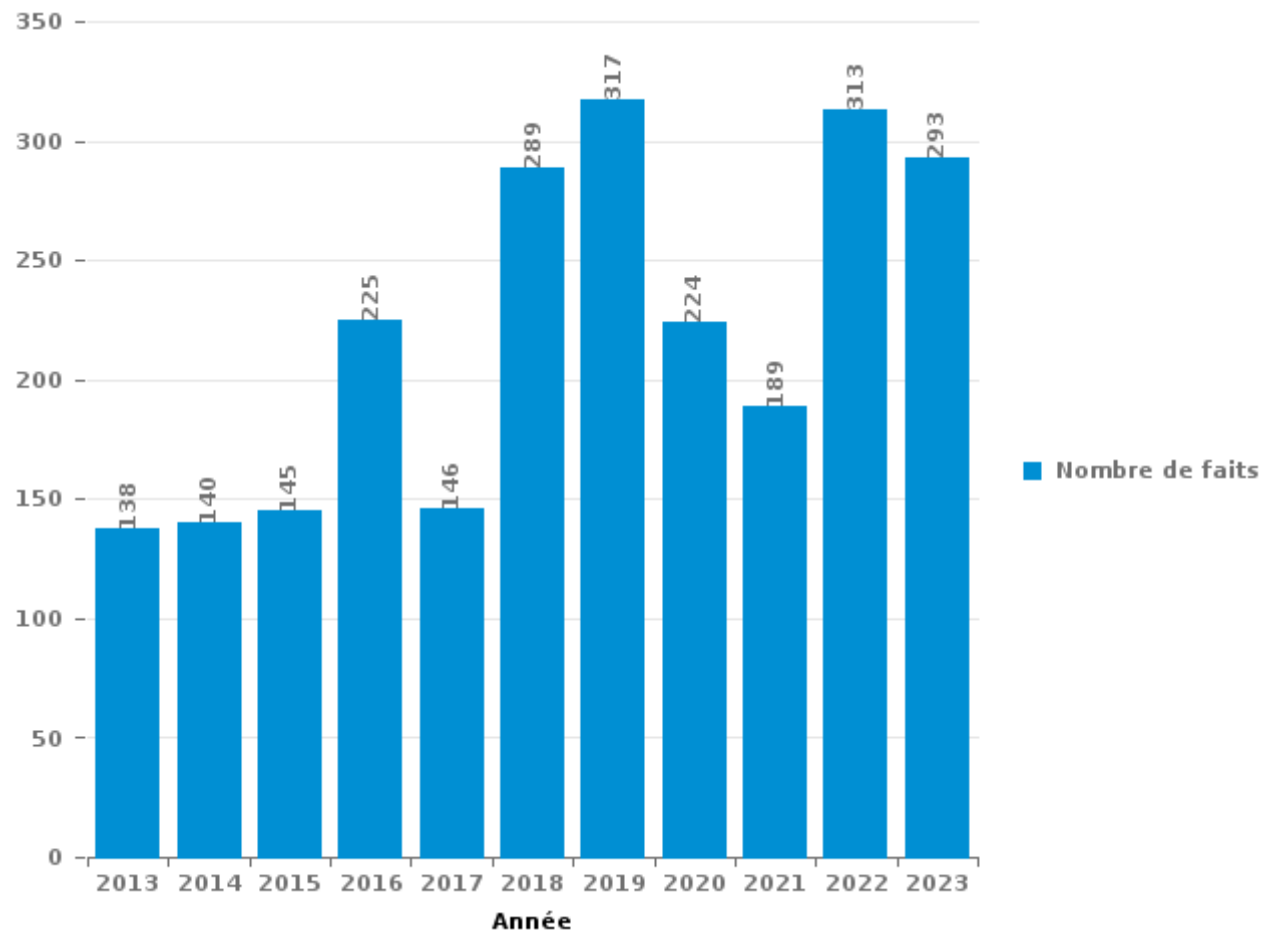
Soignies

PARTIE III : ICT



Soignies

Nombre total de délits avec un élément ICT/online, depuis 2013





Criminalité ICT/online au sens strict

Infractions (exhaustif)

	2013	2014	2015	2016	2017	2018	2019	2020	2021	2022	2023
Criminalité informatique: Faux en informatique:	3	1	1	5		3	1		3	4	1
Criminalité informatique: Fraude informatique:	60	59	46	101	45	183	198	96	71	183	165
Criminalité informatique: Hacking:	1	2	2	15	12	20	21	24	30	48	44
Criminalité informatique: Sabotage:				1			1		1	1	
Exercice illégal de l'autorité publique: Violation de communication par fonctionnaire:										1	
Total:	64	62	49	122	57	206	221	120	105	237	210

Figures criminelles (à considérer spécifiquement – ne pas additionner avec d'autres éléments – risque de double comptage!)

	2013	2014	2015	2016	2017	2018	2019	2020	2021	2022	2023
Fraude de cartes de paiements	48	47	37	94	41	170	197	73	55	131	108
Phishing		1	1	3	1	1	1	4	5	14	35
Ransomware					1		1		2		
Shouldersurfing	7	1	1	42	11	11	69	5	19	4	6
Skimming	1	2			1		6		2		



Criminalité ICT/online au sens large

Infractions (uniquement si code-fait existe)

	2013	2014	2015	2016	2017	2018	2019	2020	2021	2022	2023
Armes et explosifs: Autre: Vente par correspondance/internet d'autre arme				1							
Fraude: Escroquerie: Fraude par internet	17	22	26	23	20	40	34	59	75	114	115
Infr. contre la Sécurité de l'Etat: Terrorisme: Diffuser un message qui incite au terrorisme						1					
Infr. contre les moeurs: Grooming (contact par ICT avec mineur < 16 ans):							1				
Infr. contre les moeurs: Incitation à la débauche: Publicité par ICT pour débauche										1	
Infr. contre les moeurs: Voyeurisme: Diffusion enregistrement nudité ou intimité				2	2		2	2	2	2	
Total:	17	22	26	26	22	41	37	61	77	117	115

Figures criminelles (à considérer spécifiquement – ne pas additionner avec d'autres éléments – risque de double comptage!)

	2013	2014	2015	2016	2017	2018	2019	2020	2021	2022	2023
Cyberharcèlement	51	54	63	59	50	36	43	38	32	40	52

STATISTIQUES POLICIERES DE CRIMINALITE

LIEU DE PERPETRATION: COMMUNE

Soignies

PARTIE IV : DESTINATION LIEU



Soignies

Vol et extorsion

	2000	2013	2014	2015	2016	2017	2018	2019	2020	2021	2022	2023
Habitation: maison	135	200	235	215	230	176	140	127	105	96	109	119
Voie publique	227	136	133	130	97	94	89	91	76	37	59	82
Magasin	92	91	84	71	73	88	78	57	73	43	80	70
Parking	63	34	30	29	13	23	12	16	19	9	17	14
Habitation: appartement	19	9	21	13	18	33	18	13	14	16	25	31
Institution d'enseignement	19	25	33	19	28	16	13	13	18	8	9	12
Habitation: dépendances	16	16	34	20	31	27	13	8	8	11	7	5
Entreprise	16	17	34	23	15	17	4	13	9	19	11	6
Horeca	28	28	30	17	18	18	7	11	6	4	5	8
Habitation: non précisée	5	19	33	26	16	13	12	12	6	13	9	13
Habitation: garage	4	12	41	21	10	11	7	14	12	10	9	15
Inconnue	14	19	24	19	20	13	6	16	9	8	8	5
Habitation: allée	23	15	20	15	17	13	11	11	8	9	6	7
Station de bus / métro et gare de chemin de fer	19	13	6	9	9	17	7	5	1	13	4	14
Terrain	3	12	9	10	7	7	6	8	6	3	10	4
Hôpital	10	6	8	9	8	7	13	6	4	3	4	3
Moyen de transport: voiture	4	3	3	8	12	22	12	6	1	3		6
Autre	2	7	13	10	7	5	4	8	4	3	9	4
Chantier	6	14	11	5	6	5	14	2	1	2	5	4
Station essence	4	1	6	3	6	14	7	8	6	1	3	6
Service public	7	9	11	6	7	5	3	1	4	1	4	4
Culture et loisirs	7	5	8	9	2	5	3	3	3	1	2	2
Infrastructure sportive	3	4	5	6	7	1	4	2	3	1	7	2
Banque / institution financière	3	5	5	3	3	2	3	11	1		2	3
Moyen de transport: train / tram / métro	5		4	5	1	3	6	1	3	4	1	1
Service	1	7	2	1	2	5		2	1	2	4	3
Habitation: autre		2	8	5	1	4	3	3				2
Maison de repos	3	4	3	2	1	2	4	1	1	1		4
Médecin / dentiste / pharmacien		3	1	2	2	8	1	1	1	1	2	2
Cimetière	4	1		2	1	1	3		1	1	4	2
Stade	4	6	2		4	3						
Moyen de transport: camion		1	1		6	4	1	3	1			
Moyen de transport: autre				4	8			1				1
Moyen de transport: autobus / autocar	1	2	1	1		3				1		1
Bâtiment administratif		2	1	1	1	2	1	1				
Edifice religieux / lieu du culte	2		2		1			1		1	1	
Emplacement de vélo						3	1	1	1	1	1	
Aéroport		1	3	1	2							
Guichet automatique								1				1
Maison de débauche			1					1				
Arrêt de bus / tram		1										
Total	749	730	866	720	690	670	506	479	406	326	417	456



Soignies

Dégradation de la propriété

	2000	2013	2014	2015	2016	2017	2018	2019	2020	2021	2022	2023
Voie publique	47	87	86	91	88	63	71	61	48	62	63	80
Habitation: résidence principale	51	41	46	53	38	35	31	42	48	33	34	47
Parking	9	21	19	17	12	18	22	13	15	11	11	11
Terrain	4	9	10	4	19	6	8	10	10	2	2	3
Habitation: non précisée	6	5	7	5	9	4	11	8	2		4	2
Habitation: jardin		3	3	3	18	4	3	6	7	2	4	1
Habitation: allée	4	6	9	4	9	2	2	2	5	3	1	5
Bureau de police			1	5	4	5	4	3	4	6	4	3
Institution d'enseignement	4	1	6	2	5	4	5	2	4	3	1	2
Entreprise	6	5	7		2	1		3	4	5	1	
Magasin	1	5	4	6	2	4	1	2		4	1	1
Autre			2	4		7	3	5		3	2	4
Habitation: dépendances	2	4	2	4	1	3	3	3	4	1	2	1
Habitation: garage	1	3	2	4	4	1	2	3	4	2	2	2
Horeca	3	3	3	3	3	3	4	1	2		2	1
Moyen de transport: voiture		1	1	3	4	8	5	1	2	1		
Station de bus / métro et gare de chemin de fer	2	1	2		4	1	3	4	1		2	
Inconnue			1	1		3		1	4	3	1	2
Hôpital		4	1		1		2	1	1		1	
Chantier	1				1	1		1	1		4	
Cimetière		2	2	2							3	
Culture et loisirs			1	3	2			1		2		
Edifice religieux / lieu du culte	1	1	1			1	2	2	1			
Habitation: résidence secondaire	3	1			1	1		1			1	1
Service			2			1		2	1	1		1
Service public	2		3	1							2	
Bâtiment administratif	1		1	2	2				1			
Moyen de transport: autre			2	2	1						1	
Station essence		2	1						1	2		
Infrastructure sportive			2	1					1	1		
Médecin / dentiste / pharmacien		1			1		1	2				
Aéroport		2		1	1							
Banque / institution financière		1	1					1				
Emplacement de vélo							1	1			1	
Maison de débauche		1										
Maison de repos							1					
Moyen de transport: train / tram / métro												1
Stade	1											
Total	149	210	228	221	232	176	185	182	171	147	150	168



Soignies

Infractions contre l'intégrité physique

	2000	2013	2014	2015	2016	2017	2018	2019	2020	2021	2022	2023
Habitation	67	65	66	95	107	95	105	76	90	78	101	96
Voie publique	49	74	63	85	87	76	67	73	64	79	88	81
Institution d'enseignement	14	12	7	9	6	10	6	8	8	6	18	14
Horeca	12	9	7	7	6	4	5	4	3	4	4	3
Parking	1	2	7	5	8	2	6	3	3	1	10	3
Station de bus / métro et gare de chemin de fer	1	3	2	4	2	4	5	2	6	1	1	2
Inconnue	2		3	5	1	3	2	2	5	3	3	1
Service public	6		2	5	2	2	1		4	1	2	
Hôpital	2		1	5	4	1	3	2	3	1	1	1
Magasin		1	2	1	2	3	3		3	1	1	2
Culture et loisirs	4		1	2	1			2	3	1	1	2
Habitation: allée	4	1	1	2	2		2		1	1		2
Terrain	3	3	1	1	1	2	1	1		2	1	
Habitation: jardin	1				2	1	1		4	3		
Infrastructure sportive	1	1		2	1		1	1		1	1	2
Entreprise			1		3	2		2			1	
Station essence		1			3	1	1		1	2		
Moyen de transport: autre		1		2				2	1		2	
Autre		1	1				1	1	1		1	1
Moyen de transport: autobus / autocar	2	1		2						1		1
Bureau de police		1			1	1			1		1	
Moyen de transport: train / tram / métro		2	2					1				
Maison de repos			2				1		1			
Stade	3		1									
Maison de débauche		1	1					1				
Service	1						1				1	
Bâtiment administratif	1			1								
Edifice religieux / lieu du culte						1					1	
Aéroport			1									
Arrêt de bus / tram	1											
Eaux intérieures et maritimes				1								
Installation militaire							1					
Total	175	179	172	234	239	208	213	181	202	186	239	211

STATISTIQUES POLICIERES DE CRIMINALITE

LIEU DE PERPETRATION: COMMUNE

Soignies

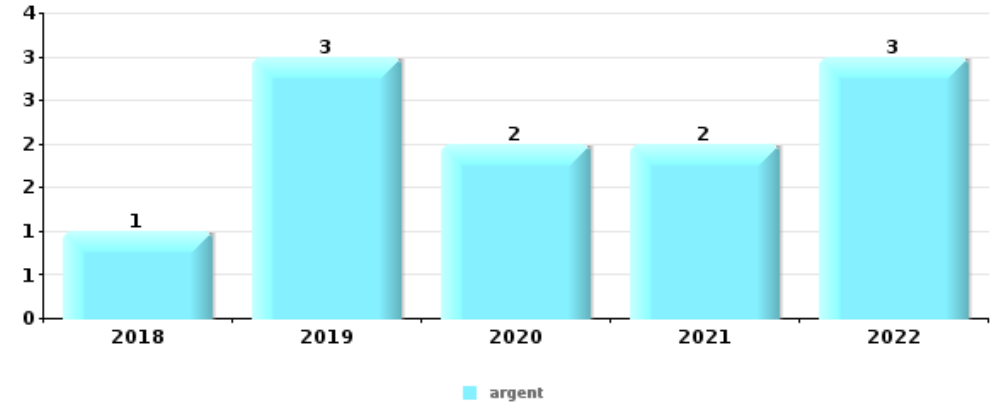
PARTIE V : OBJETS ET MOYENS DE TRANSPORT



Soignies

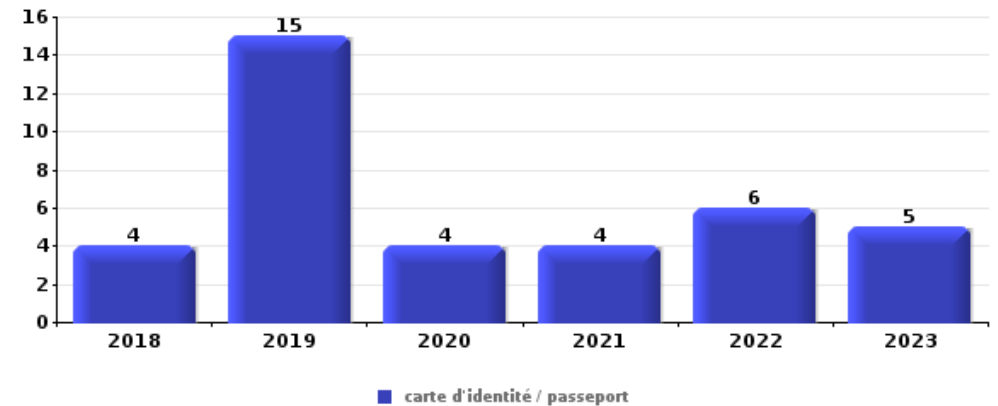
Vol à main armée

Top 5 Objets volés (sbd nombre de faits)		2018	2019	2020	2021	2022	2023
1	argent	1	3	2	2	3	
2	GSM et accessoires	1	1	1			
3	bijouterie / montre	1		1			
3	carte bancaire / carte de crédit		1	1			
3	carte d'identité / passeport		1	1			
3	permis de conduire		1	1			
3	sac à main		1	1			



Vol dans ou sur un véhicule

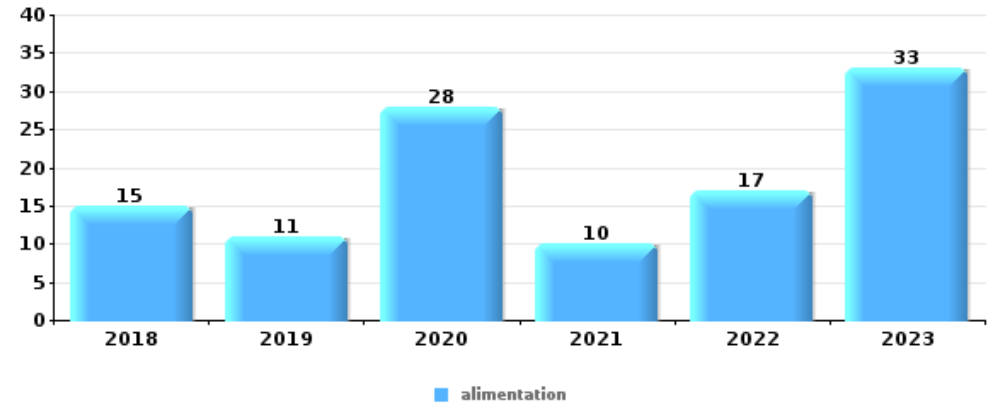
Top 5 Objets volés (sbd nombre de faits)		2018	2019	2020	2021	2022	2023
1	carte d'identité / passeport	4	15	4	4	6	5
2	ouillage	9	7	7	2	4	7
3	carte bancaire / carte de crédit	4	12	3	3	4	7
4	permis de conduire	2	15	4	3	5	3
4	plaque d'immatriculation	5	6	8	4	4	5





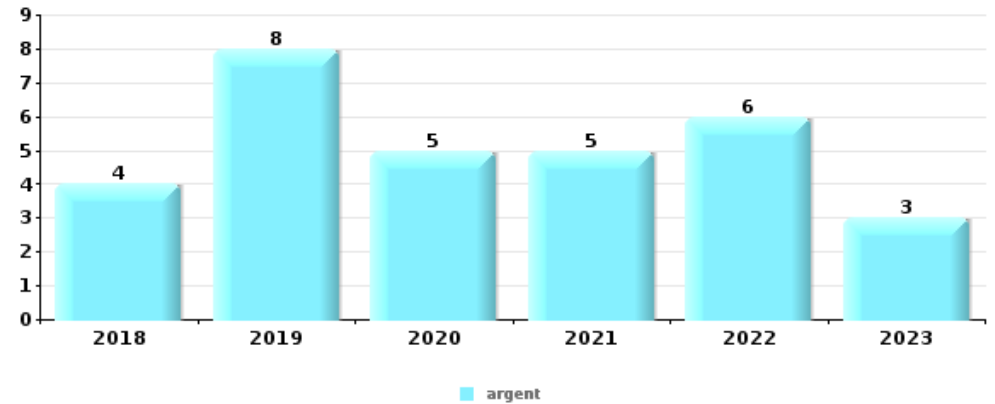
Vol à l'étalage

Top 5 Objets volés (sbd nombre de faits)		2018	2019	2020	2021	2022	2023
1	alimentation	15	11	28	10	17	33
2	tabac	5	6	10	6	11	4
3	multimédia	6	3	3	4	8	6
4	vêtement	6	3	4	3	6	6
5	parfum / produit de beauté	1	4	2	2	9	7



Cambrilage ds entreprise ou commerce

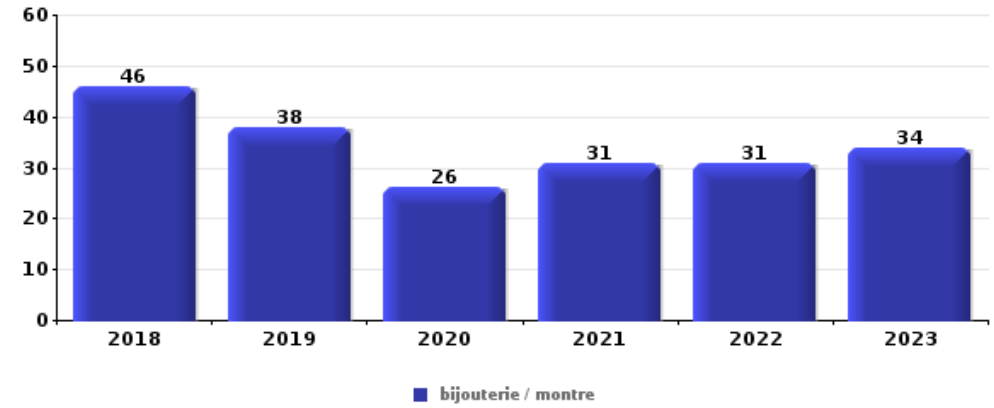
Top 5 Objets volés (sbd nombre de faits)		2018	2019	2020	2021	2022	2023
1	argent	4	8	5	5	6	3
2	alimentation	6	5	2			2
3	ordinateur et accessoires	3	4	4	2		1
3	tabac	3	6	2	2	1	
5	GSM et accessoires	1		1	3	1	1
5	outillage	1	2	1	2	1	





Cambrassage dans habitation

Top 5 Objets volés (sbd nombre de faits)		2018	2019	2020	2021	2022	2023
1	bijouterie / montre	46	38	26	31	31	34
2	argent	35	31	25	27	24	25
3	multimédia	19	13	10	6	4	15
4	ordinateur et accessoires	18	17	4	9	4	7
5	outillage	8	10	5	5	5	10



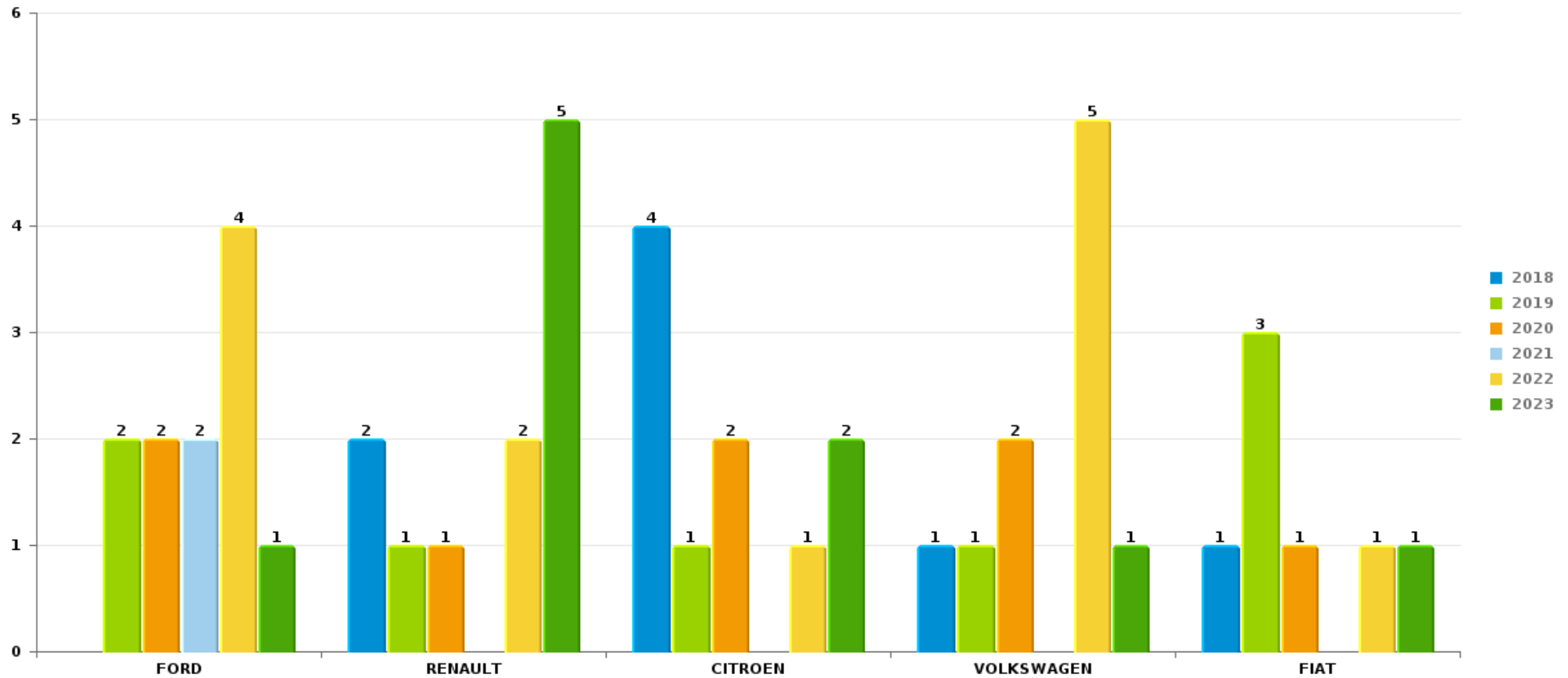
Remarque: en ce qui concerne les objets, aucun total n'est reproduit étant donné que plusieurs objets peuvent avoir été volés lors d'un même fait.



Soignies

Vol de voiture

Nombre de voitures volées par marque (Top 5)



STATISTIQUES POLICIERES DE CRIMINALITE

LIEU DE PERPETRATION: COMMUNE

Soignies

PARTIE VI : SUSPECTS



Partie 1: Niveau FAITS (comptage du nombre de faits pour lesquels un certain type de suspect est impliqué)

1.1. Nombre d'infractions selon le sexe des suspects identifiés (par catégorie principale)

Étant donné que, tant un suspect identifié masculin qu'un suspect identifié féminin peuvent être impliqués lors d'un même fait, il est possible que la somme des colonnes «Hommes» et «Femmes» soit supérieure à la valeur de la colonne «Total...» (voir également la note méthodologique)

Soignies

2023

Catégorie principale / Sexe	Nombre total de faits avec au moins 1 suspect	Hommes	%	Femmes	%
Vol et extorsion	78	55	70,5%	27	34,6%
Ivresse et alcool	68	60	88,2%	8	11,8%
Drogues	65	59	90,8%	6	9,2%
Infr. contre l'intégrité physique	65	54	83,1%	13	20,0%
Registre de population	53	39	73,6%	16	30,2%
Armes et explosifs	31	29	93,5%	2	6,5%
Législation sur les étrangers	27	25	92,6%	2	7,4%
Infr. contre la sécurité publique	19	19	100,0%		
Dégradation de la propriété	16	15	93,8%	1	6,3%
Fraude	14	12	85,7%	2	14,3%
Infr. contre la foi publique	13	10	76,9%	3	23,1%
Infr. contre autres valeurs morales et sentiments	12	10	83,3%	2	16,7%
Infr. contre l'autorité publique	12	9	75,0%	3	25,0%
Criminalité informatique	7	7	100,0%		
Environnement	7	6	85,7%	1	14,3%
Code pénal social	4	2	50,0%	2	50,0%

CRIMINALITE ENREGISTREE: SUSPECTS



Catégorie principale / Sexe	Nombre total de faits avec au moins 1 suspect	Hommes	%	Femmes	%
Protection de la personne	4			4	100,0%
Carte d'identité	2			2	100,0%
Protection de la jeunesse	2	1	50,0%	2	100,0%
Protection des revenus publics	2	1	50,0%	1	50,0%
Infr. contre les mœurs	1	1	100,0%		
Sécurité privée	1	1	100,0%		
Total	503	415	82,5%	97	19,3%



1.2. Nombre d'infractions selon le sexe des suspects identifiés (par figure criminelle)

Étant donné que, tant un suspect identifié masculin qu'un suspect identifié féminin peuvent être impliqués lors d'un même fait, il est possible que la somme des colonnes «Hommes» et «Femmes» soit supérieure à la valeur de la colonne «Total...» (voir également la note méthodologique)

Soignies

2023

FC Vol moyen de transport

Figure criminelle / Sexe	Nombre total de faits avec au moins 1 suspect identifié	Hommes	%	Femmes	%
Vol de voiture	3	3	100,0%	1	33,3%
Homejacking	1	1	100,0%	1	100,0%
Vol de vélo	1	1	100,0%		
Total	PA	PA	PA	PA	PA

FC Cambriolage

Figure criminelle / Sexe	Nombre total de faits avec au moins 1 suspect identifié	Hommes	%	Femmes	%
Cambriolage dans habitation	6	6	100,0%	1	16,7%
Cambriolage ds entreprise ou commerce	1	1	100,0%		
Cambriolage dans bâtiment (total)	7	7	100,0%	1	14,3%
Total	PA	PA	PA	PA	PA

CRIMINALITE ENREGISTREE: SUSPECTS



FC Vol autre

Figure criminelle / Sexe	Nombre total de faits avec au moins 1 suspect identifié	Hommes	%	Femmes	%
Vol avec violence sans arme	7	7	100,0%	1	14,3%
Vol dans ou sur un véhicule	5	5	100,0%		
Vol à l'arraché	1	1	100,0%		
Vol à l'étalage	47	27	57,4%	23	48,9%
Vol par ruse	2	2	100,0%		
Total	PA	PA	PA	PA	PA

Criminalité ICT

Figure criminelle / Sexe	Nombre total de faits avec au moins 1 suspect identifié	Hommes	%
Fraude de cartes de paiements	4	4	100,0%
Total	PA	PA	PA

FC Autre

Figure criminelle / Sexe	Nombre total de faits avec au moins 1 suspect identifié	Hommes	%
Violence contre les métiers d'intérêt général	1	1	100,0%
Graffiti	1	1	100,0%
Dégradation de voiture	4	4	100,0%
Total	PA	PA	PA



PH Violence intrafamiliale (VIF)

Figure criminelle / Sexe	Nombre total de faits avec au moins 1 suspect identifié	Hommes	%	Femmes	%
VIF: physique, dans le couple	13	11	84,6%	3	23,1%
VIF: physique, envers des descendants	3	2	66,7%	1	33,3%
VIF: physique, envers d'autres membres	11	10	90,9%	1	9,1%
VIF: sexuelle, envers des descendants	1	1	100,0%		
VIF: psychique, dans le couple	2	2	100,0%		
VIF: psychique, envers d'autres membres	2	2	100,0%		
VIF: économique, envers d'autres membres	4	4	100,0%		
Total	PA	PA	PA	PA	PA

PH Drogues

Figure criminelle / Sexe	Nombre total de faits avec au moins 1 suspect identifié	Hommes	%	Femmes	%
Vente de cocaïne	3	2	66,7%	1	33,3%
Vente de cannabis en grande quantité	1	1	100,0%		
Vente-traffic d'héroïne	1			1	100,0%
Total	PA	PA	PA	PA	PA



PH Violence dans l'espace public

Figure criminelle / Sexe	Nombre total de faits avec au moins 1 suspect identifié	Hommes	%	Femmes	%
Violence physique (voie publique)	36	31	86,1%	5	13,9%
Violence physique (endroit accessible au public)	5	3	60,0%	2	40,0%
Violence psychique (voie publique)	13	12	92,3%	2	15,4%
Violence psychique (autre endroit public)	2	1	50,0%	1	50,0%
Violence psychique (endroit accessible au public)	4	1	25,0%	3	75,0%
Vol avec violence sans arme (voie publique)	2	2	100,0%		
Vol avec violence sans arme (endr. acces. au pub.)	3	3	100,0%		
Total	PA	PA	PA	PA	PA

PH Autre

Figure criminelle / Sexe	Nombre total de faits avec au moins 1 suspect identifié	Hommes	%	Femmes	%
Cyberharcèlement	9	9	100,0%		
Fraude à l'identité	4	3	75,0%	1	25,0%
Total	PA	PA	PA	PA	PA



1.3. Nombre d'infractions selon l'âge des suspects identifiés (par catégorie principale)

Étant donné que, tant un suspect identifié mineur qu'un suspect identifié majeur peuvent être impliqués lors d'un même fait, il est possible que la somme des colonnes «Mineur» et «Majeur» soit supérieure à la valeur de la colonne «Total...» (voir également la note méthodologique)

Soignies

2023

Catégorie principale / Âge	Nombre total de faits avec au moins 1 suspect identifié	Mineur	%	Majeur	%
Vol et extorsion	78	12	15,4%	67	85,9%
Ivresse et alcool	68			68	100,0%
Drogues	65	8	12,3%	57	87,7%
Infr. contre l'intégrité physique	65	4	6,2%	61	93,8%
Registre de population	53			53	100,0%
Armes et explosifs	31	2	6,5%	29	93,5%
Législation sur les étrangers	27	6	22,2%	22	81,5%
Infr. contre la sécurité publique	19	1	5,3%	18	94,7%
Dégradation de la propriété	16	1	6,3%	15	93,8%
Fraude	14			14	100,0%
Infr. contre la foi publique	13			13	100,0%
Infr. contre autres valeurs morales et sentiments	12			12	100,0%
Infr. contre l'autorité publique	12			12	100,0%
Criminalité informatique	7			7	100,0%
Environnement	7			7	100,0%
Code pénal social	4			4	100,0%
Protection de la personne	4	1	25,0%	3	75,0%
Carte d'identité	2	2	100,0%		
Protection de la jeunesse	2	2	100,0%		
Protection des revenus publics	2			2	100,0%
Infr. contre les mœurs	1			1	100,0%
Sécurité privée	1			1	100,0%
Total	503	39	7,8%	466	92,6%



1.4. Nombre d'infractions selon l'âge des suspects identifiés (par figure criminelle)

Étant donné que, tant un suspect identifié mineur qu'un suspect identifié majeur peuvent être impliqués lors d'un même fait, il est possible que la somme des colonnes «Mineur» et «Majeur» soit supérieure à la valeur de la colonne «Total...» (voir également la note méthodologique)

Soignies

2023

FC Vol moyen de transport

Figure criminelle / Âge	Nombre total de faits avec au moins 1 suspect identifié	Mineur	%	Majeur	%
Vol de voiture	3			3	100,0%
Homejacking	1			1	100,0%
Vol de vélo	1	1	100,0%		
Total	PA	PA	PA	PA	PA

FC Cambriolage

Figure criminelle / Âge	Nombre total de faits avec au moins 1 suspect identifié	Majeur	%
Cambriolage dans habitation	6	6	100,0%
Cambriolage ds entreprise ou commerce	1	1	100,0%
Cambriolage dans bâtiment (total)	7	7	100,0%
Total	PA	PA	PA

FC Vol autre

Figure criminelle / Âge	Nombre total de faits avec au moins 1 suspect identifié	Mineur	%	Majeur	%
Vol avec violence sans arme	7	1	14,3%	6	85,7%
Vol dans ou sur un véhicule	5	1	20,0%	4	80,0%
Vol à l'arraché	1	1	100,0%		
Vol à l'étalage	47	8	17,0%	39	83,0%
Vol par ruse	2			2	100,0%
Total	PA	PA	PA	PA	PA

CRIMINALITE ENREGISTREE: SUSPECTS



Criminalité ICT

Figure criminelle / Âge	Nombre total de faits avec au moins 1 suspect identifié	Majeur	%
Fraude de cartes de paiements	4	4	100,0%
Total	PA	PA	PA

FC Autre

Figure criminelle / Âge	Nombre total de faits avec au moins 1 suspect identifié	Majeur	%
Violence contre les métiers d'intérêt général	1	1	100,0%
Graffiti	1	1	100,0%
Dégradation de voiture	4	4	100,0%
Total	PA	PA	PA

PH Violence intrafamiliale (VIF)

Figure criminelle / Âge	Nombre total de faits avec au moins 1 suspect identifié	Majeur	%
VIF: physique, dans le couple	13	13	100,0%
VIF: physique, envers des descendants	3	3	100,0%
VIF: physique, envers d'autres membres	11	11	100,0%
VIF: sexuelle, envers des descendants	1	1	100,0%
VIF: psychique, dans le couple	2	2	100,0%
VIF: psychique, envers d'autres membres	2	2	100,0%
VIF: économique, envers d'autres membres	4	4	100,0%
Total	PA	PA	PA

PH Drogues

Figure criminelle / Âge	Nombre total de faits avec au moins 1 suspect identifié	Majeur	%
Vente de cocaïne	3	3	100,0%
Vente de cannabis en grande quantité	1	1	100,0%
Vente-traffic d'héroïne	1	1	100,0%
Total	PA	PA	PA

CRIMINALITE ENREGISTREE: SUSPECTS



PH Violence dans l'espace public

Figure criminelle / Âge	Nombre total de faits avec au moins 1 suspect identifié	Mineur	%	Majeur	%
Violence physique (voie publique)	36	2	5,6%	34	94,4%
Violence physique (endroit accessible au public)	5	1	20,0%	4	80,0%
Violence psychique (voie publique)	13	1	7,7%	12	92,3%
Violence psychique (autre endroit public)	2			2	100,0%
Violence psychique (endroit accessible au public)	4			4	100,0%
Vol avec violence sans arme (voie publique)	2	1	50,0%	1	50,0%
Vol avec violence sans arme (endr. acces. au pub.)	3			3	100,0%
Total	PA	PA	PA	PA	PA

PH Autre

Figure criminelle / Âge	Nombre total de faits avec au moins 1 suspect identifié	Majeur	%
Cyberharcèlement	9	9	100,0%
Fraude à l'identité	4	4	100,0%
Total	PA	PA	PA



Partie 2: Niveau SUSPECTS-FAIT (comptage du nombre de combinaisons suspect-fait)

2.1. Nombre de suspects-fait selon le sexe des suspects identifiés (TOP 5 des catégories principales)

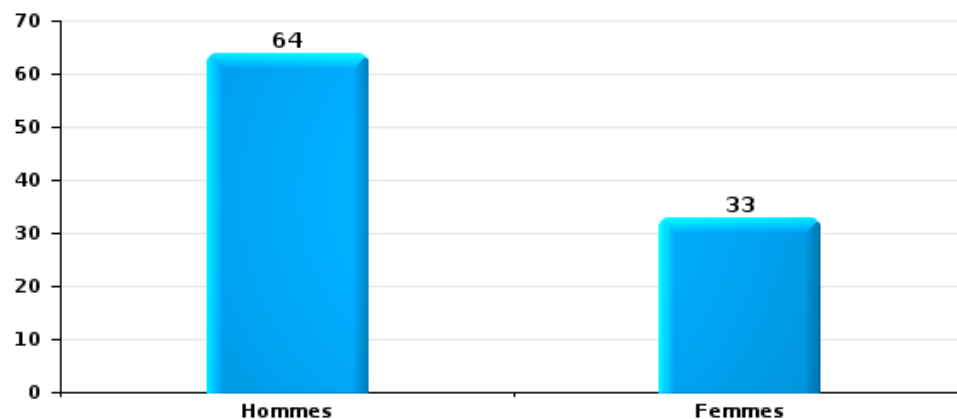
Lorsqu'un même suspect a commis plusieurs faits durant la période considérée, il est aussi comptabilisé plusieurs fois (voir également la note méthodologique)

Soignies

2023

Vol et extorsion

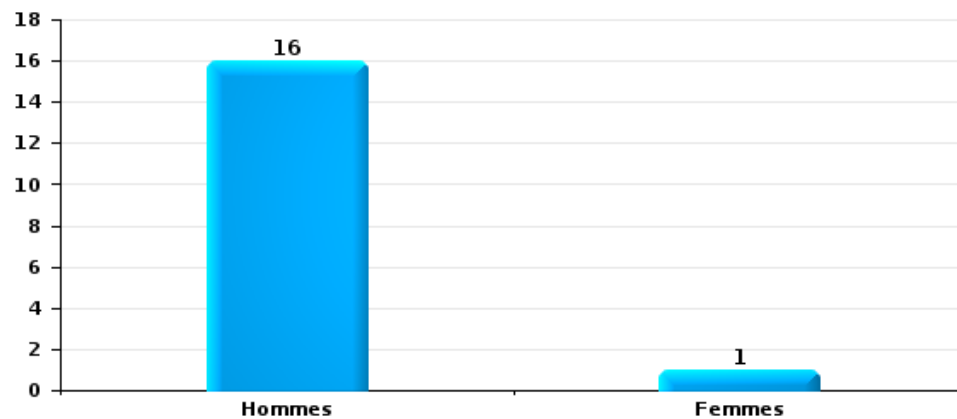
Nombre de suspects-fait selon le sexe





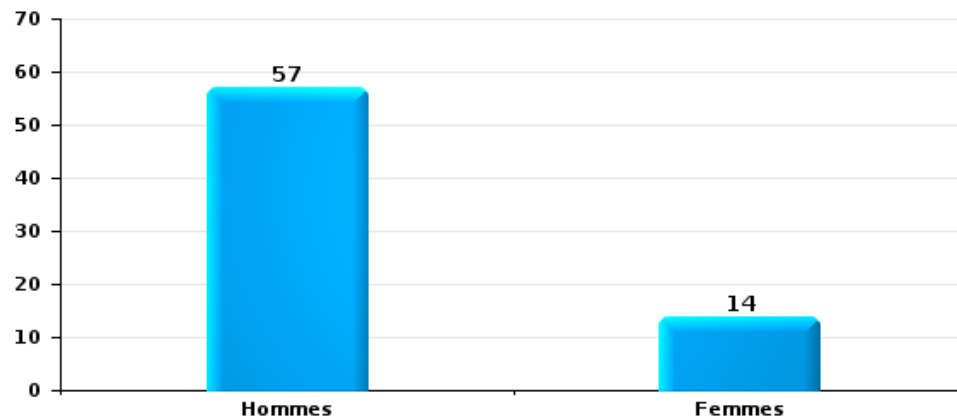
Dégradation de la propriété

Nombre de suspects-fait selon le sexe



Infr. contre l'intégrité physique

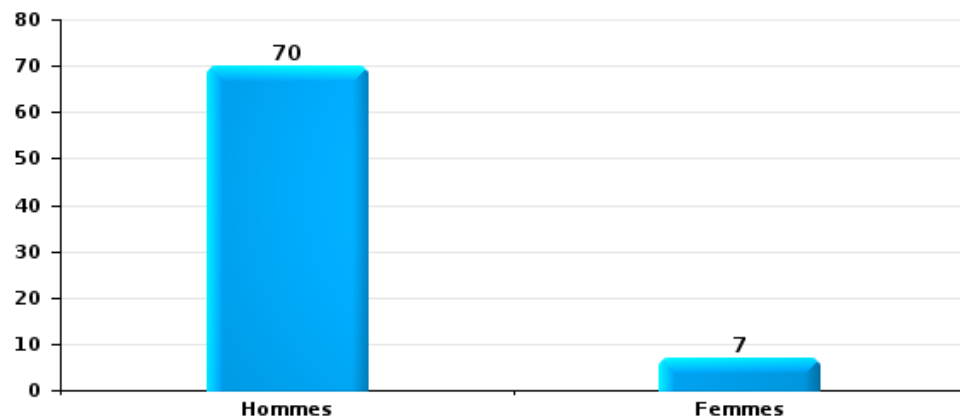
Nombre de suspects-fait selon le sexe





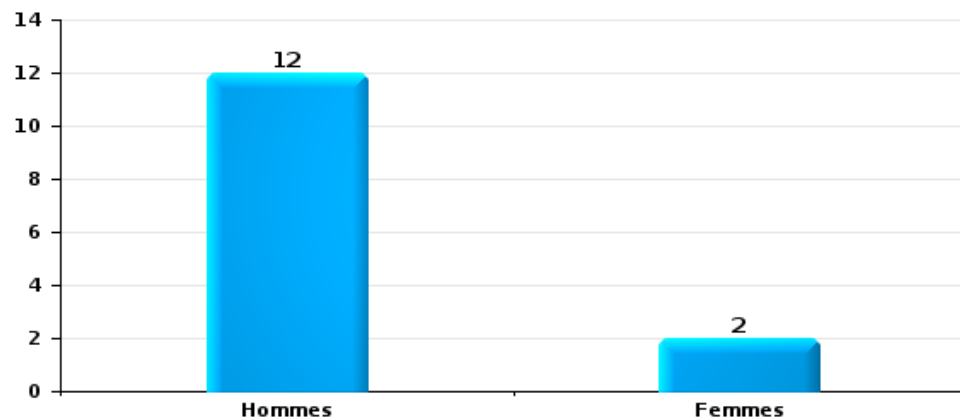
Drogues

Nombre de suspects-fait selon le sexe



Fraude

Nombre de suspects-fait selon le sexe





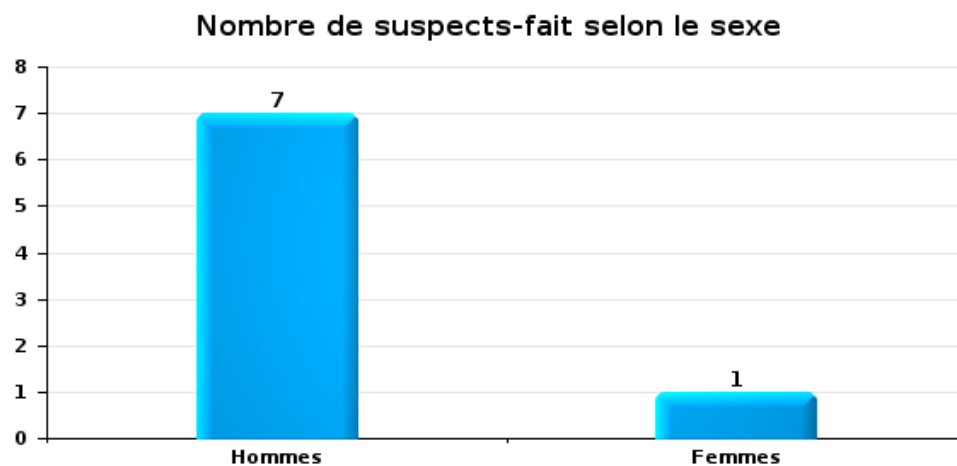
2.2. Nombre de suspects-fait selon le sexe des suspects identifiés (TOP 5 des figures criminelles)

Lorsqu'un même suspect a commis plusieurs faits durant la période considérée, il est aussi comptabilisé plusieurs fois (voir également la note méthodologique)

Soignies

2023

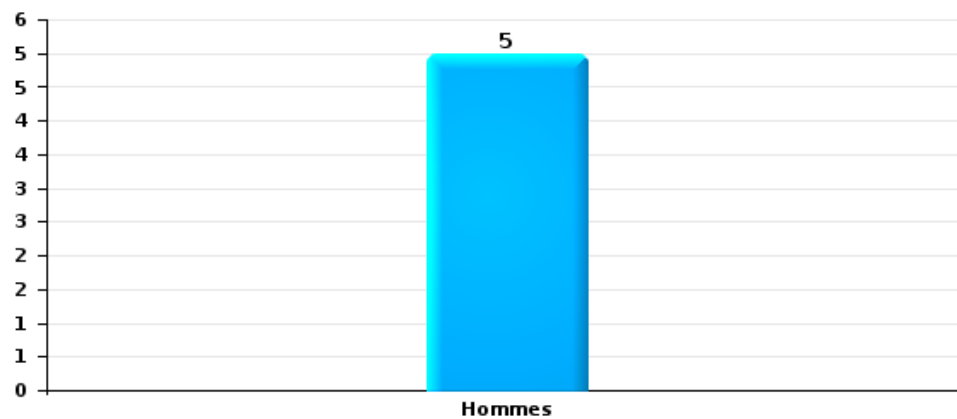
Cambriolage dans bâtiment (total)





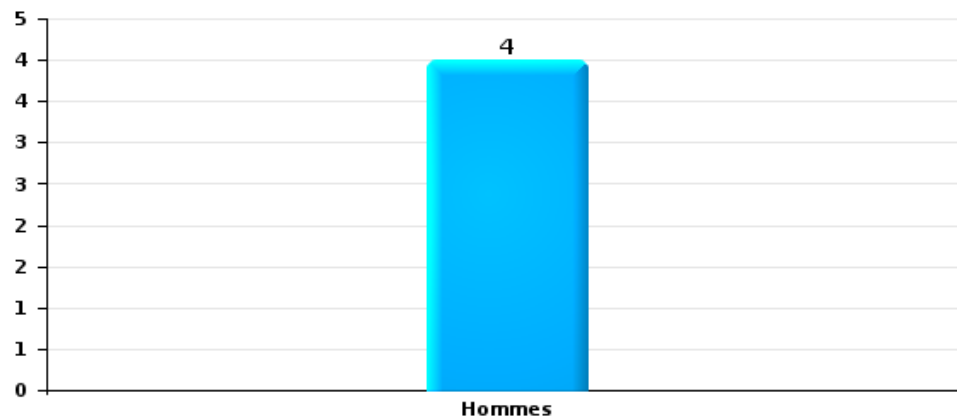
Vol dans ou sur un véhicule

Nombre de suspects-fait selon le sexe



Dégradation de voiture

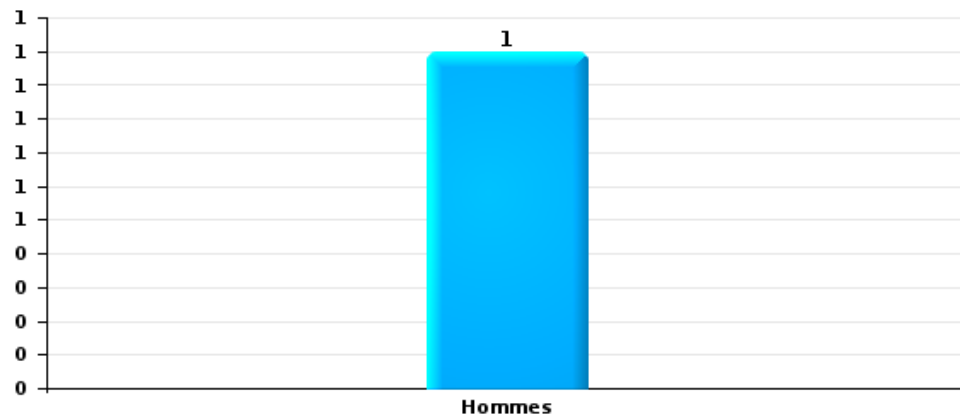
Nombre de suspects-fait selon le sexe





Vol de vélo

Nombre de suspects-fait selon le sexe





2.3. Nombre de suspects-fait selon l'âge des suspects identifiés (TOP 5 des catégories principales)

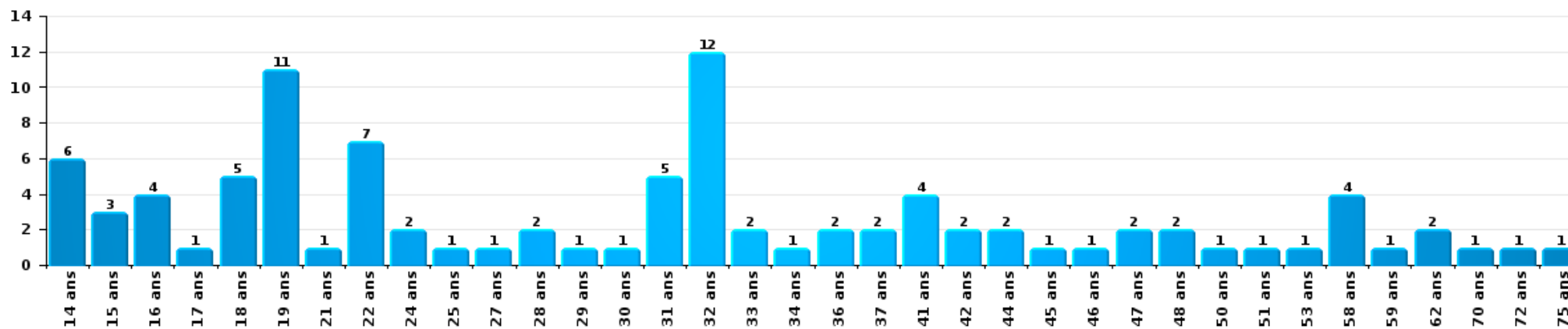
1) Lorsqu'un même suspect a commis plusieurs faits durant la période considérée, il est aussi comptabilisé plusieurs fois, qu'il ait le même âge ou non – 2) Les suspects au-dessous de 14 ans et à partir de 90 ans ne sont pas repris dans le tableau (voir également la note méthodologique)

Soignies

2023

Vol et extorsion

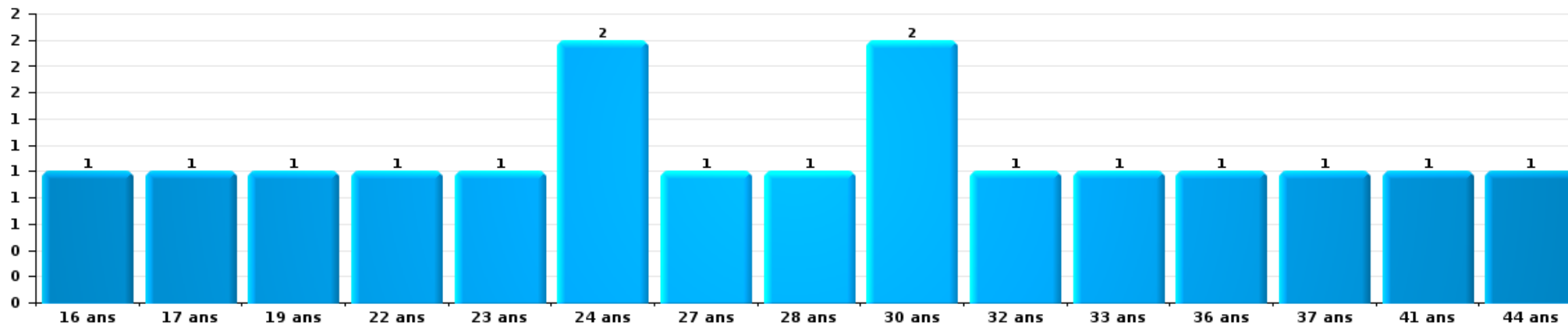
Nombre de suspects-fait par âge (chronologique)





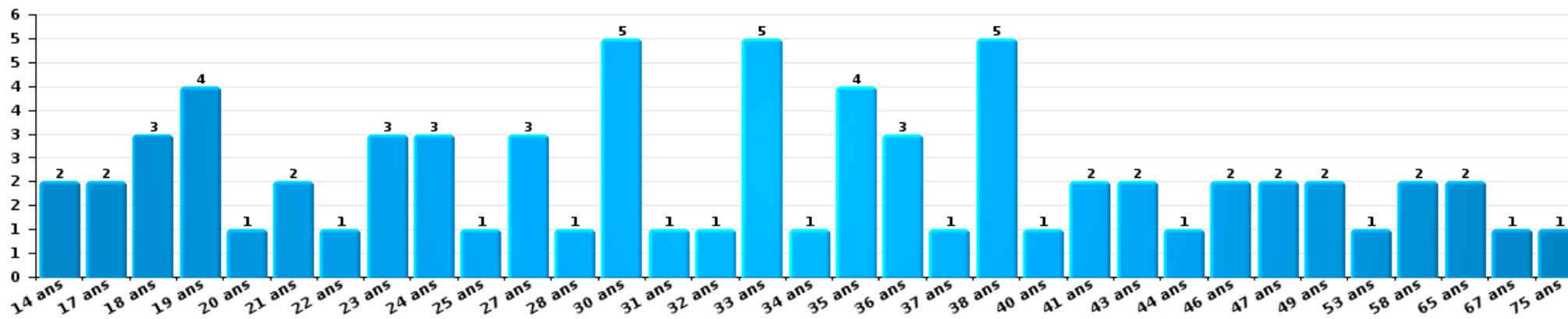
Dégradation de la propriété

Nombre de suspects-fait par âge (chronologique)



Infr. contre l'intégrité physique

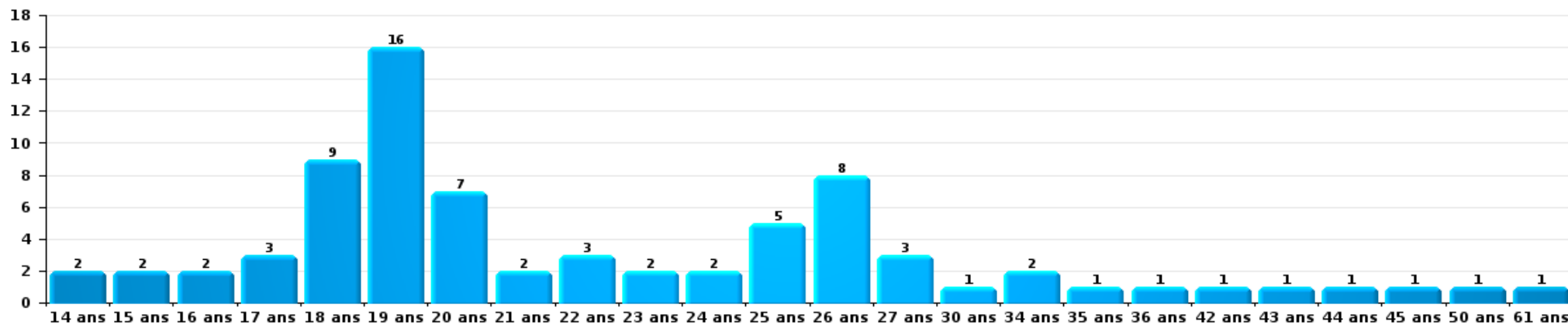
Nombre de suspects-fait par âge (chronologique)





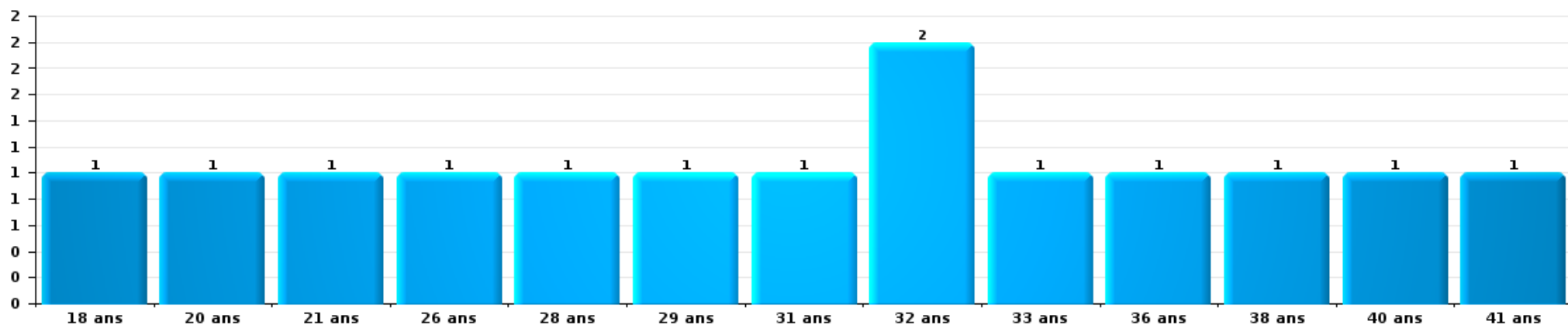
Drogues

Nombre de suspects-fait par âge (chronologique)



Fraude

Nombre de suspects-fait par âge (chronologique)





2.4. Nombre de suspects-fait selon l'âge des suspects identifiés (TOP 5 des figures criminelles)

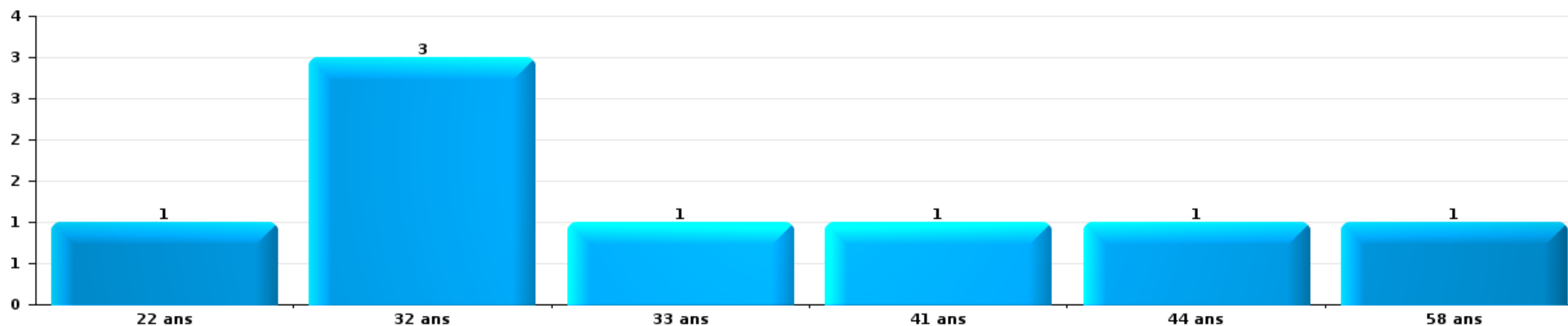
1) Lorsqu'un même suspect a commis plusieurs faits durant la période considérée, il est aussi comptabilisé plusieurs fois, qu'il ait le même âge ou non – 2) Les suspects au-dessous de 14 ans et à partir de 90 ans ne sont pas repris dans le tableau (voir également la note méthodologique)

Soignies

2023

Cambrilage dans bâtiment (total)

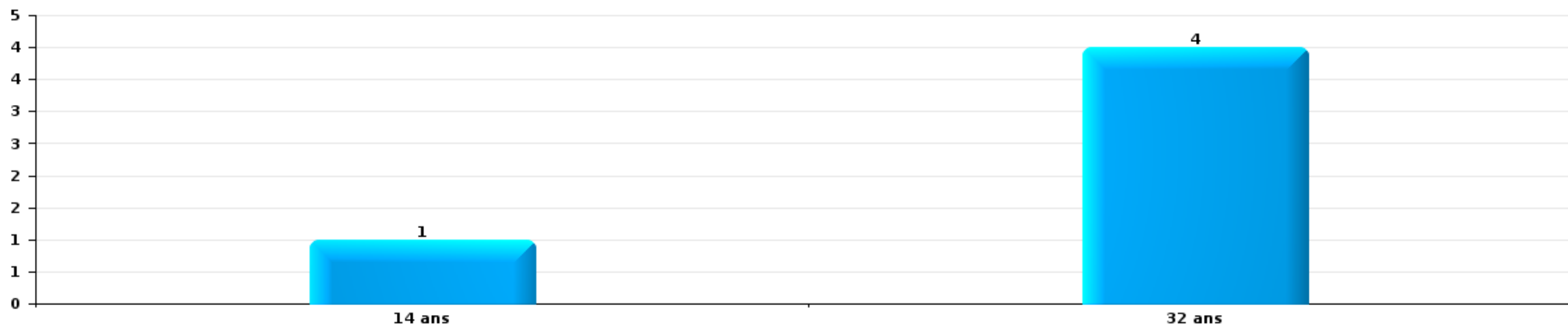
Nombre de suspects-fait par âge (chronologique)





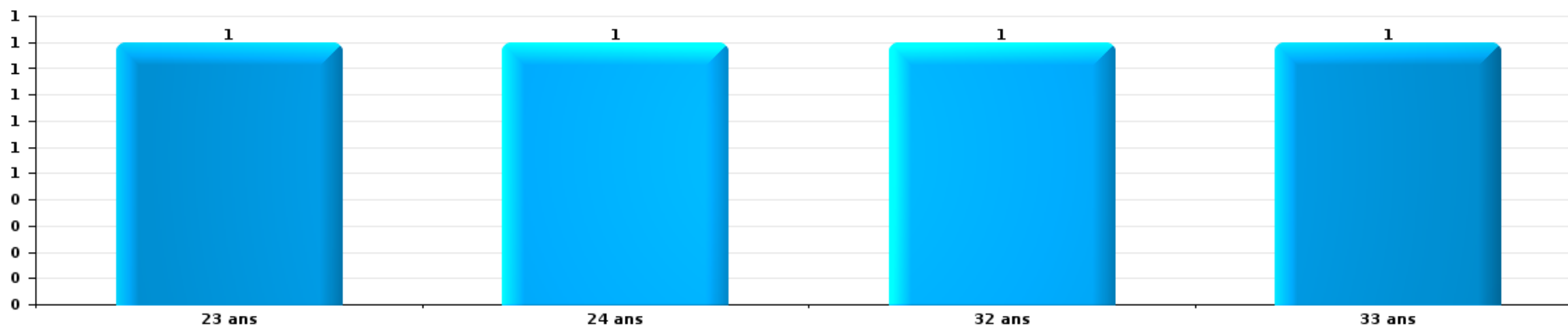
Vol dans ou sur un véhicule

Nombre de suspects-fait par âge (chronologique)



Dégradation de voiture

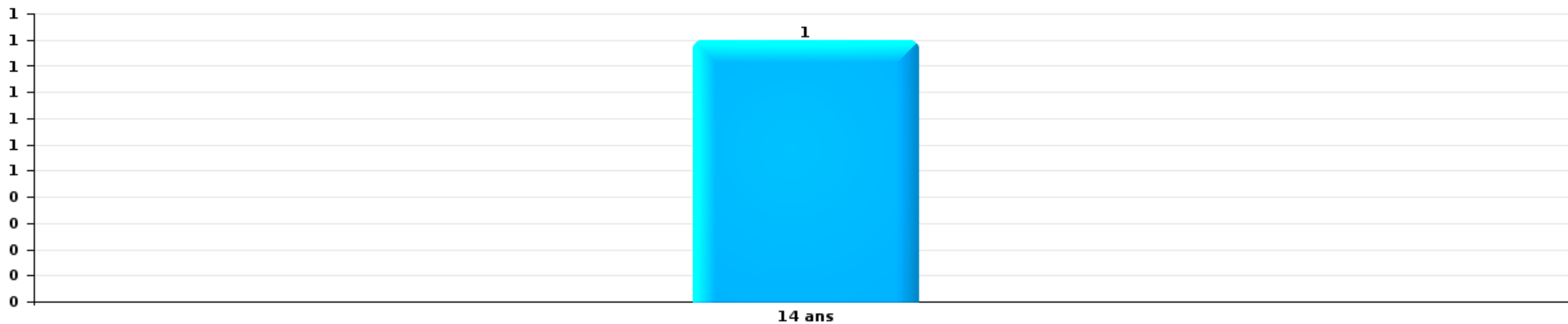
Nombre de suspects-fait par âge (chronologique)





Vol de vélo

Nombre de suspects-fait par âge (chronologique)



STATISTIQUES POLICIERES DE CRIMINALITE

LIEU DE PERPETRATION: COMMUNE

Soignies

***ANNEXE I: DETAIL PAR CATEGORIE DE DELIT
CODE PENAL***

Soignies

Infraction Code pénal

Infr. contre l'intégrité physique

			2000	2013	2014	2015	2016	2017	2018	2019	2020	2021	2022	2023
Assassinat	Autres	Acc.	1											
		Tent.												1
	Sous-total		1										1	
Meurtre	Non spécifié	Acc.	1		1									
		Tent.	1											
	Autres	Acc.			1		1						2	
		Tent.			2		1		4	1	2	1		
	Sous-total		2	4	4	1	1	4	1	2	3			
Torture et maltraitance	Torture Traitement inhumain Traitement dégradant	Acc.											1	
		Acc.			1		3				2			
		Acc.			1						1		1	
	Sous-total			2		3				3		2		
Coups et/ou blessures vol. en sphère familiale	Entre partenaires ou ex-partenaires	Acc.	12	42	41	60	60	47	67	49	43	46	53	55
	Lors d'un différend familial en général	Acc.	29											
	Par les parents envers un mineur	Acc.	3	5	5	4	5	8	3	3	7	11	11	10
	Envers les parents	Acc.	1	4	9	7	6	7	5	3	6	2	2	10
	Envers d'autres ascendants directs ou collatéraux	Acc.	1	4		3	5	3	5	1	2	4	4	3
	Sous-total		46	55	55	74	76	65	80	56	58	63	70	78
Coups et/ou blessures vol. hors sphère familiale	Bagarres (=coups réciproques)	Acc.	23	14	16	17	26	28	38	30	32	26	34	29
	Coups envers fonctionnaire de police	Acc.	1	2	1		2	1	1		2		2	1
	Envers un mineur par une pers. ayant autorité	Acc.	3	3	2	3	8	6	1	1	5	1	3	
	Envers un mineur qualité de l'auteur inconnue	Acc.	4	11	9	10	4	4	3	8	11	9	9	9
	Envers pers. vulnérable par pers. ayant autorité	Acc.		1										
	Envers pers. vulnérable (qualité auteur inconnue)	Acc.				1						1		1
	Envers un mineur par cohabitant sans rel. Autorité	Acc.											5	2
	Envers un arbitre de manifestation sportive	Acc.				1								
	Coups envers personnel transport public	Acc.		1	1						1			
	Coups envers personnel autre service public	Acc.		1				1		1		1		
	Coups envers profession médicale	Acc.				1						1	2	
	Coups envers personnel institut d'enseignement	Acc.				2			1	1	3		1	
	Non spécifié	Acc.	73	71	69	105	97	70	60	61	63	56	93	69
	Tent.		1								1			
	Sous-total		105	104	98	139	138	110	104	104	116	95	149	111
Abstention coupable	Acc.	1			3		1	1						
Sous-total		1			3		1	1						

Infr. contre l'intégrité physique

			2000	2013	2014	2015	2016	2017	2018	2019	2020	2021	2022	2023
Autres infr. volontaires. c/ l'intégrité phys.	Privation de soins à enfant ou personne vulnérable	Acc.		1				1			1			
	Délaissement d'enfant ou personne vulnérable	Acc.	1	2	1		2		1	2			1	
	Abandon d'enfant dans le besoin	Acc.		1		1			1					
	Entrave méchante à la circulation	Acc.		3	1	1	4	6	4	4	5	1	1	4
		Tent.									1			
	Voies de faits et violences légères	Acc.	16	7	9	11	13	17	14	9	12	19	11	14
	Sous-total		17	14	11	13	19	24	20	15	19	20	13	18
Infr. involontaires contre l'intégrité physique	Homicides involontaires	Acc.						1						
	Coups et/ou blessures involontaires	Acc.	3	1	3	2	2	1			1	1	2	
	Abstention d'entretien enfant/personne vulnérable	Acc.		2										
	Morsure de chien	Acc.		3	1	1	3	2	4	5	3	4	2	4
	Sous-total		3	6	4	3	5	4	4	5	4	5	4	4
	Total		175	179	172	234	239	208	213	181	202	186	239	211

Infr. contre la liberté individuelle

			2000	2013	2014	2015	2016	2017	2018	2019	2020	2021	2022	2023
Enlèvement de mineur ou personne vulnérable	Enlèvement parental	Acc.				1						1		
	Autre enlèvement	Acc.				1							1	
		Tent.			1	1		2						
	Sous-total				1	3		2					1	1
Détention par un particulier		Acc.			1	1	1	1		2	2	2	1	
Sous-total					1	1	1	1		2	2	2	1	
Total					2	4	1	3		2	2	3	2	

Infr. contre les mœurs

			2000	2013	2014	2015	2016	2017	2018	2019	2020	2021	2022	2023	
Viol n'ayant pas causé la mort	Victime < 10a	Acc.		2	3	6	1	1	2	3		4			
		Tent.			1								1		
	Victime 10a - 14a	Acc.		2	1	3	1	1	1	1	1	1	4	4	
		Tent.										1			
	Victime 14a - 16a	Acc.		2		1	1	3	1	2	2	2	2		
		Tent.					1								
	Victime 16a - 18a	Acc.				1		2				1	2	2	
		Tent.											1		
	Victime majeure	Acc.	1	2	4	3	3	1	4	4	4	5	6	1	
		Tent.	1					1	1	1	1	1			
Sous-total			2	8	8	15	7	9	9	11	11	19	8		
Viol avec conséquence inconnue			Acc.		1										
Sous-total				1											
Viol n'ayant pas causé la mort (nvCPS)	Victime < 16a	Acc.											5	8	
	Victime 16a - 18a	Acc.											1	2	
	Victime majeure	Acc.												7	6
		Tent.												1	
Sous-total													14	16	
Attentat à la pudeur avec violence / menace	Victime < 16a	Acc.			1	2		1		2	1	4	2		
	Victime 16a - 18a	Acc.			1				1			1	2		
	Victime majeure	Acc.	1	1	5		4	2	1	2	3	1	1		
Sous-total			1	1	7	2	4	3	2	4	4	6	5		
Attentat à la pudeur sans violence / menace	Victime < 16a	Acc.	4	4	2	7	5	4	6	4	4	4	4	1	
	Victime 16a - 18a	Tent.							1						
		Acc.			1			4				3	1		
	Victime âge inconnu	Acc.			1				1	1	1		1		
Sous-total			4	4	4	7	5	8	8	5	8	5	2		
Attentat à la pudeur non spécifié			Acc.	1											
Sous-total				1											
Atteinte intégrité sexuelle sans mort (nvCPS)	Victime < 16a	Acc.											3	10	
	Victime 16a - 18a	Acc.											1	1	
	Victime majeure	Acc.											2	5	
Sous-total													6	16	
Pornographie infantile	Détention	Acc.		1	2	6	2	1	3					1	
	Distribution	Acc.		1	2	7			6	1	5	3	1		
Sous-total				2	4	13	2	1	9	1	5	3	2		
Pornographie			Acc.		1						1				
Sous-total				1							1				

Infr. contre les mœurs

			2000	2013	2014	2015	2016	2017	2018	2019	2020	2021	2022	2023
Incitation à la débauche	Victime mineure	Acc.				1						3		
		Tent.						1						
	Victime majeure	Acc.									1			
	Publicité par ICT pour débauche	Acc.											1	
	Autre publicité pour débauche	Acc.											1	
		Sous-total				1		1			1	3	2	
Exploitation de la débauche d'autrui	Victime majeure	Acc.			1			1			1			
		Sous-total			1			1			1			
Outrage public aux bonnes mœurs	Actions (exhibitionnisme, etc.)	Acc.		2	4	6	3		2	2		1	8	
	Ecrits, images, objets	Acc.	1		1	2	4	2	1	3		1	1	
	Obscénités en public	Acc.				2					1			
	Exhibitionnisme (nvCPS)	Acc.												1
	Contenu pornographique extrême ou violent (nvCPS)	Acc.												1
	Non spécifié	Acc.	1								1			
		Sous-total	2	2	5	8	9	2	3	6	1	2	9	2
Voyeurisme	Observation/enregistrement de nudité ou intimité	Acc.				1	2	1		2	2	1	1	
	Diffusion enregistrement nudité ou intimité	Acc.					2	2		2	2	2	2	
		Sous-total				1	4	3		4	4	3	3	
Voyeurisme direct (nvCPS)	Victime majeure	Acc.												1
		Sous-total												1
Diffusion de contenu à caractère sexuel (nvCPS)	Victime < 16a	Acc.											2	1
		Sous-total											2	1
Diffusion contenu sex. but méchant/lucrat. (nvCPS)	Victime < 16a	Acc.												1
	Victime majeure	Acc.											2	3
		Sous-total											2	4
Grooming (contact par ICT avec mineur < 16 ans)		Acc.								1				
		Sous-total								1				
Images d'abus sexuels de mineurs (nvCPS)	Production/diffusion images abus sexuels (nvCPS)	Acc.											1	2
		Sous-total											1	2
		Total	9	18	31	47	31	28	31	32	36	41	56	42

Infr. contre autres valeurs morales et sentiments

				2000	2013	2014	2015	2016	2017	2018	2019	2020	2021	2022	2023	
Harcèlement	Harcèlement par téléphone (OLD)	Acc.		1												
		Acc.		2	68	68	79	65	66	59	59	74	65	73	86	
	Sous-total		3	68	68	79	65	66	59	59	74	65	73	86		
Violation de sépulture		Acc.					1					1				
		Sous-total					1					1				
Violation du secret professionnel		Acc.			1				1		1	1				
		Sous-total			1				1		1	1				
Atteinte à l'honneur	Calomnie et diffamation	Acc.		2	8	9	20	10	18	13	16	13	12	16	12	
	Déclaration calomnieuse	Acc.		1			1			1	1		1	1		
	Imputation calomnieuse	Acc.					2	1								
	Divulgation méchante	Acc.		1	1	2									1	
	Injures (Délit)	Acc.		2	3	12	14	13	6	10	8	12	3	10	2	
	Non spécifié	Acc.					1									
	Sous-total		6	12	23	37	26	25	24	25	25	25	16	27	15	
Vie privée	Violation de domicile par un particulier	Acc.		7	4	5	1	10	2	5	1	5	3	3	5	
	Violation du secret des lettres	Acc.					1								1	
	Sous-total		7	4	5	1	11	2	5	1	5	3	3	6		
Tapage nocturne		Acc.		3	1	1	2	2	9	12	11	12	12	6	7	
		Sous-total		3	1	1	2	2	9	12	11	12	12	6	7	
Abus faiblesses de personnes		Acc.				2	1	1		1	2	1	2		1	
		Sous-total				2	1	1		1	2	1	2		1	
Vie privée moeurs: publication identité victime		Acc.					1									
		Sous-total					1									
Occupation bien d'autrui (squatter)	Pénétrer / occuper / séjourner (bien non habité)	Acc.													1	
		Sous-total													1	
		Total	19	86	99	122	105	103	101	99	119	98	109	116		

Infr. relative au statut juridique de l'enfant

			2000	2013	2014	2015	2016	2017	2018	2019	2020	2021	2022	2023
Non-représentation d'enfants	Par les parents	Acc.	4	2	3	6	4	8	2	12	5	26	9	4
	Par une personne qui en a la charge	Acc.		1					1	1				
		Sous-total	4	3	3	6	4	8	3	13	5	26	9	4
		Total	4	3	3	6	4	8	3	13	5	26	9	4

Vol et extorsion

				2000	2013	2014	2015	2016	2017	2018	2019	2020	2021	2022	2023
Vol avec circ. aggr.	Avec violence	Acc.	16	13	18	12	9	12	12	8	2	4	5	10	
		Tent.		3	1	1	1	2		1				1	
	Sans violence	Acc.	179	265	374	290	258	250	180	155	121	120	121	127	
		Tent.	80	113	112	109	99	87	66	63	60	39	58	51	
		Sous-total	275	394	505	412	367	351	258	227	183	163	184	189	
Vol sans circ. aggr.	Avec violence	Acc.	3	9	4	5	12	9	8	1	5	7	5	7	
		Tent.		1			4	2	1	1				1	
	Sans violence, Vol à la tire	Acc.	14	14	17	10	15	8	8	12	1	4	8	6	
		Tent.								1					
	Sans violence, Vol d'usage	Acc.	3	4	2			1		1	1	2	6		
	Sans violence, Vol domestique	Acc.	3	3	7	7	8	6	3	7	2	4	5	8	
	Sans violence	Acc.	272	291	310	271	263	262	215	219	201	135	201	224	
Tent.		3	5	8	4	11	8	6	2	4	1	3	6		
		Sous-total	298	327	348	297	309	297	243	243	215	152	224	258	
Vol non spécifié		Acc.	133	5	9	4	4	7	2	3	2	2	1	1	
		Tent.	32												
		Sous-total	165	5	9	4	4	7	2	3	2	2	1	1	
Extorsion		Acc.	1	3	3	5	6	9	2	3	3	3	5	2	
		Tent.	9	1	1	2	4	6	1	3	3	6	3	6	
		Sous-total	10	4	4	7	10	15	3	6	6	9	8	8	
Fabrication de fausses clefs		Acc.	1												
		Sous-total	1												
		Total	749	730	866	720	690	670	506	479	406	326	417	456	

Fraude

		2000	2013	2014	2015	2016	2017	2018	2019	2020	2021	2022	2023
Blanchiment d'argent	Acc.					1	1	1	1	4	7	5	4
	Sous-total					1	1	1	1	4	7	5	4
Recel	Recel simple Acc.	4		1	4	3	2	4	3	12		7	4
	Recel qualifié Acc.	1			1								
	Sous-total	5		1	5	3	2	4	3	12		7	4
Grivèlerie	Carburant / lubrifiant Acc.	4	1		1	4	2			1			
	Boissons et aliments Acc.		2		3		3		1			1	
	Voiture de location Acc.		4			3	1		2				
	Logements Acc.		2	1			1					1	
	Sous-total	4	9	1	4	7	7		3	1		2	
Corruption privée	Acc.				1								
	Sous-total				1								
Détournement et destruction frauduleuse	Cel frauduleux D'argent, de papiers, etc. Acc.	7	2	5	3	5	7	2	3	8	4	15	11
	D'objets saisis Acc.			1		1	1		1				
	Non spécifié Acc.	1					1					1	
	Sous-total	8	2	6	3	6	9	2	4	8	4	16	11
Escoquerie	Fraude par internet Acc.		14	17	20	14	16	29	31	55	69	106	108
	Tent.		3	5	6	9	4	11	3	4	6	8	7
	Escoquerie sans internet Acc.		10	9	9	17	19	12	8	7	10	18	13
	Tent.		4	1	3	2	7	2	5	1	3	2	2
	Non spécifié Acc.	5											
	Tent.	2											
	Sous-total	7	31	32	38	42	46	54	47	67	88	134	130
Tromperie	Marchandises vendues / travail fourni Acc.		2		1	1		2					
	Monnaies Acc.			1									
	Sous-total		2	1	1	1		2					
Abus de confiance et infr. apparentées	Abus de confiance Acc.	11	12	19	7	10	10	9	10	18	21	24	22
	Abus des faiblesses Acc.	1	1	2	8	3	1	2	6	6	5	5	4
	Tent.					1			1				
	Sous-total	12	13	21	15	14	11	11	16	25	26	29	26
Abus de biens sociaux	Non spécifié Acc.				1								
	Autres Acc.	1	1										
	Sous-total	1	1		1								
Infr. liées à l'insolvabilité	Par le débiteur Acc.											1	
	Non spécifié Acc.		1	1	3	1	2	1	2				
	Sous-total		1	1	3	1	2	1	2			1	
Insolvabilité frauduleuse	Acc.										1		
	Sous-total										1		

Fraude

		2000	2013	2014	2015	2016	2017	2018	2019	2020	2021	2022	2023
Chèques sans provision	Acc.	9											
	Sous-total	9											
	Total	46	59	63	71	75	78	75	76	117	126	194	175

Dégradation de la propriété

			2000	2013	2014	2015	2016	2017	2018	2019	2020	2021	2022	2023	
Incendie volontaire	Dans lieu habité (de jour)	Acc.	3			1	1				1			1	
		Tent.	1												
	Dans lieu habité (de nuit)	Acc.			1	1		1	1					1	
		Tent.		1				1					1		
	Dans un autre lieu (de jour)	Acc.		2	5	2	4	2	5	2	5	2	2	2	3
		Tent.	3	4	7	6	5	3	5	2	5	3			10
	Dans un autre lieu (de nuit)	Acc.			1										
		Tent.				1		1						1	1
Dans un autre lieu (moment indéterminé)	Acc.					1									
	Tent.						1								
Non spécifié	Acc.														
	Tent.	1													
		Sous-total	8	7	14	11	11	8	11	4	11	6	4	15	
Destruction par explosion volontaire		Dans un autre lieu (de jour)	Tent.		1										
		Sous-total			1										
Incendie involontaire			Acc.	6	8	13	8	9	6	6	9	12	3	6	5
		Sous-total	6	8	13	8	9	6	6	9	12	3	6	5	
Destruction, dénaturation, dégradation	Avec circ. aggr.	Acc.	5	1		3		1			1		2		
		Acc.		1	3	1		1	2	2	1				
	Non spécifié	Acc.	11		3						3			1	
		Tent.	1												
		Sous-total	17	2	6	4		2	2	5	2		3		
Vandalisme	Sur véhicules	Acc.	49	113	106	110	106	89	91	83	66	69	71	79	
	Sur autres biens mobiliers	Acc.	24	18	25	16	15	15	13	8	11	12	9	7	
	Graffiti	Acc.		2	5	3		2	4	13	3	2	2	2	
	Autres détériorations sur biens immobiliers	Acc.	31	48	51	66	61	39	39	39	43	39	32	28	
	Dégradation de clôture	Acc.	14	12	7	3	30	15	19	21	23	16	23	32	
		Sous-total	118	193	194	198	212	160	166	164	146	138	137	148	
		Total	149	210	228	221	232	176	185	182	171	147	150	168	

Infr. contre la Sécurité de l'Etat

		2000	2013	2014	2015	2016	2017	2018	2019	2020	2021	2022	2023
Sûreté intérieure de l'Etat	Acc.				1								
	Sous-total				1								
Terrorisme	Groupe terroriste	Acc.				1							
	Diffuser un message qui incite au terrorisme	Acc.						1					
	Sous-total				1		1						
		Total			1	1		1					

Infr. contre la sécurité publique

		2000	2013	2014	2015	2016	2017	2018	2019	2020	2021	2022	2023
Association de malfaiteurs	Acc.			1	1					1			1
	Sous-total			1	1					1			1
Evasion de prisonniers	Evasion simple Acc.		1						1		1	2	
	Non-respect surveillance électronique Acc.		1			2	2	1				4	1
	Sous-total		2			2	2	1	1		1	6	1
Menaces	Menace d'attentat Acc.		4							1	1		2
	Verbales Acc.	51	64	69	61	62	44	27	51	37	36	48	36
	Ecrites Acc.	2	12	14	18	17	20	19	14	12	16	11	14
	Par gestes, emblèmes Acc.	13	16	28	27	20	22	15	21	25	29	21	24
	Alerte à la bombe Acc.						2	3	1	3	1	1	
	Non spécifié Acc.	5		1	1				1		1	1	
	Sous-total	71	96	112	107	99	88	64	88	78	84	82	76
	Total	71	98	113	108	101	90	65	89	79	85	88	78

Infr. contre l'autorité publique

		2000	2013	2014	2015	2016	2017	2018	2019	2020	2021	2022	2023
Violence c/ personnes investies autorité publique	Acc.		1	4	1		1		1		1	1	
	Sous-total		1	4	1		1		1		1	1	
Rébellion	Rébellion armée	Acc.	3	2			1	1		2	1		
	Rébellion non armée	Acc.	10	17	16	17	14	12	14	9	5	11	5
	Non spécifié	Acc.	1			1	1	2			1	2	
	Sous-total	14	14	19	16	18	16	15	14	11	7	13	5
Outrages	Acc.	8	12	13	13	10	19	13	8	15	11	11	10
	Sous-total	8	12	13	13	10	19	13	8	15	11	11	10
Autres infractions	Bris de scellés	Acc.									1		
	Industrie, commerce et enchères publiques	Acc.	1	1									
	Sous-total		1	1							1		
	Total	22	28	37	30	28	36	28	23	26	20	25	15

Infr. contre la foi publique

			2000	2013	2014	2015	2016	2017	2018	2019	2020	2021	2022	2023
Faux en écritures	Faux en écritures	Acc.	14	6	6	8	17	5	3	4	8	3	7	8
	Usage de faux en écrit. et écrit. falsifiées	Acc.	7	3	12	11	9	5	3	5	4	4	7	4
		Tent.					1							
		Sous-total	21	9	18	19	26	11	6	9	12	7	14	12
Usurpation	Immixtion dans fonctions publiques	Acc.			2	3	1						1	1
		De fonctions	Acc.	1				4		1	1			
	De nom	Acc.	14	9	11	28	14	6	22	15	18	17	15	
		Tent.				1								
		Sous-total		15	11	14	30	18	6	23	16	18	18	17
Contrefaçon / falsification	Contrefaçon	Acc.			1		1	3	1		1		2	2
	Falsification	Acc.						2			1	1	1	
		Sous-total			1		1	5	1		2	1	3	2
Fausses monnaies	Emission	Acc.	3			2						1		
		Tent.							1					
	Autres	Acc.	1			2								
		Acc.	2	1	3		3		2	1	2	1	1	1
		Sous-total	6	1	7		3	1	2	1	3	1	1	
Faux en justice	Fausses déclarations	Acc.		1	1	1	1			1				
		Sous-total		1	1	1	1			1				
		Total	27	26	31	41	58	37	14	35	31	29	36	32



Soignies

Infraction Code pénal

Infr. contre la famille

		2000	2013	2014	2015	2016	2017	2018	2019	2020	2021	2022	2023
Abandon de famille	Acc.	2									1	1	
	Sous-total	2									1	1	
Refus du droit aux relations personnelles	Acc.	22	60	38	37	88	79	55	50	39	25	44	57
	Sous-total	22	60	38	37	88	79	55	50	39	25	44	57
Non-acquittement pension alimentaire	Acc.	1	6	3	5	1	3	2	9	2	2	3	3
	Sous-total	1	6	3	5	1	3	2	9	2	2	3	3
Mariage forcé	Acc.												1
	Sous-total												1
	Total	25	66	41	42	89	82	57	59	41	28	48	61

Criminalité informatique

		2000	2013	2014	2015	2016	2017	2018	2019	2020	2021	2022	2023
Hacking	Acc.		1	2	2	14	11	20	21	24	30	47	43
	Tent.					1	1					1	1
	Sous-total		1	2	2	15	12	20	21	24	30	48	44
Faux en informatique	Acc.		3	1	1	5		3	1		3	4	1
	Sous-total		3	1	1	5		3	1		3	4	1
Fraude informatique	Acc.		56	58	45	98	42	183	192	94	66	181	159
	Tent.		4	1	1	3	3		6	2	5	2	6
	Sous-total		60	59	46	101	45	183	198	96	71	183	165
Sabotage	Acc.				1				1		1	1	
	Sous-total				1				1		1	1	
	Total		64	62	49	122	57	206	221	120	105	236	210



Exercice illégal de l'autorité publique

		2000	2013	2014	2015	2016	2017	2018	2019	2020	2021	2022	2023
Concussion	Acc.										1		
	Sous-total										1		
Violation de domicile par fonctionnaire public	Acc.									1			
	Sous-total									1			
Actes arbitraires	Acc.		1				1		1	1			
	Sous-total		1				1		1	1			
Abus de l'autorité	Acc.		2		1			2		1		2	
	Sous-total		2		1			2		1		2	
Violation de communication par fonctionnaire	Acc.											1	
	Sous-total											1	
Total			3		1		1	2	1	3	1	3	

Marchand de sommeil

		2000	2013	2014	2015	2016	2017	2018	2019	2020	2021	2022	2023
Avec circ. aggr.	Acc.										1		
	Sous-total										1		
Total											1		

Exploitation de la mendicité

		2000	2013	2014	2015	2016	2017	2018	2019	2020	2021	2022	2023
Exploitation de la mendicité d'autrui	Acc.				1								
	Sous-total				1								
Total					1								



Traite des êtres humains

		2000	2013	2014	2015	2016	2017	2018	2019	2020	2021	2022	2023
Exploitation sexuelle	Acc.		1										
	Sous-total		1										
Exploitation économique	Acc.					1	1						
	Sous-total					1	1						
Production ou diffusion de pornographie enfantine	Acc.			1	2								
	Sous-total			1	2								
Total			1	1	2	1	1						

Autres infractions Code pénal

		2000	2013	2014	2015	2016	2017	2018	2019	2020	2021	2022	2023
	Acc.		1		1		1	2					
	Sous-total		1		1		1	2					
Total			1		1		1	2					

Contravention Code pénal

		2000	2013	2014	2015	2016	2017	2018	2019	2020	2021	2022	2023
Injures (Contravention)	Acc.	7											
	Sous-total	7											
Autres contraventions CP	Acc.	3	6	4	4	3							
	Tent.					1							
	Sous-total	3	6	4	4	4							
Total		10	6	4	4	4							

STATISTIQUES POLICIERES DE CRIMINALITE

LIEU DE PERPETRATION: COMMUNE

Soignies

***ANNEXE II: DETAIL PAR CATEGORIE DE DELIT
LOIS SPECIALES***



Soignies

Infraction Lois spéciales

Drogues

			2000	2013	2014	2015	2016	2017	2018	2019	2020	2021	2022	2023
Détention		Acc.	7	36	25	28	44	30	29	32	32	34	34	57
		Sous-total	7	36	25	28	44	30	29	32	32	34	34	57
Usage	Usage en groupe	Acc.	15											
	Usage individuel	Acc.	15											
	Faciliter l'usage	Acc.			1	1	5		1	1				1
	Incitation à l'usage	Acc.					1			1			2	
		Sous-total	30		1	1	6		1	2			2	1
Importation et exportation		Acc.	1	2	2	3	6	5	1	1	1			1
		Sous-total	1	2	2	3	6	5	1	1	1			1
Fabrication		Acc.		2	2	5	4	2	2	6	2	2	5	2
		Sous-total		2	2	5	4	2	2	6	2	2	5	2
Commerce		Acc.	12	9	18	16	21	8	11	20	17	12	14	19
		Sous-total	12	9	18	16	21	8	11	20	17	12	14	19
Autres		Acc.		3	3	1	5	1	2	6	1		3	4
		Sous-total		3	3	1	5	1	2	6	1		3	4
		Total	50	52	51	54	86	46	46	67	53	48	58	84



Législation sur les étrangers

			2000	2013	2014	2015	2016	2017	2018	2019	2020	2021	2022	2023
Transmigration illégale	Mariages simulés/blancs sans récompense/contrainte	Acc.			2	1		3	3	1			1	3
	Accès au territoire	Acc.			1	6			3		8	2	1	8
	Séjour	Acc.	1	7	7	9	10	21	17	29	18	9	13	20
	Pas de port de documents d'identité ou de voyage	Acc.			1									
	Inscription au registre des étrangers	Acc.		1	1	2	3	10	7	4		3	1	2
	Sous-total		1	8	12	18	13	34	30	34	26	14	16	33
Trafic d'êtres humains		Acc.									2			
	Sous-total										2			
Aide au séjour illégal		Acc.										1		
	Sous-total											1		
Non spécifié		Acc.												1
	Sous-total													1
	Total		1	8	12	18	13	34	30	34	28	15	16	34



Environnement

			2000	2013	2014	2015	2016	2017	2018	2019	2020	2021	2022	2023	
Déchets	Transport de déchets	Acc.		1	1									1	
	Déchets par professionnel	Acc.		1		1				1					
	Déchets par particulier	Acc.		13	2	4	4	2	3	6	7	5	5	7	
	Déchets par personne indéterminée	Acc.	1												
	Déchets: permis/autorisation	Acc.				1									
	Sous-total		1	15	3	6	4	2	3	7	7	5	5	8	
Autres que déchets	Urbanisme	Acc.		2	8	17	16	3		6	7		1	1	
	Permis d'environnement	Acc.								1					
	Pollution de l'eau	Acc.					1				1		1		
	Pollution du sol	Acc.				1						1	1	1	
	Autres nuisances en matière d'environnement	Acc.	1								1				
	Sous-total		1	2	8	18	17	3		7	9	1	3	2	
Biodiversité / Faune et flore	Bien-être animal	Acc.	7	6	7	3	5	5	4	2	5	1	2	3	
		Tent.										1			1
	Protection de la nature	Acc.		1									1		
		Acc.				3							1		
	Destruction d'animaux	Acc.		1		4	3	1	7	3	3	3	1		1
		Tent.				2				1					
Santé des animaux	Acc.											1			
	Sous-total		7	8	7	12	8	6	12	5	9	5	2	5	
	Total		9	25	18	36	29	11	15	19	25	11	10	15	



Armes et explosifs

			2000	2013	2014	2015	2016	2017	2018	2019	2020	2021	2022	2023
Détention illégale	Arme à feu	Acc.		5	5	5	7	4	7	16	4	6	6	12
	Arme blanche ou non à feu	Acc.		7	1	12	8	9	3	10	6	5	8	20
	Munition	Acc.		1	1	1	2	2				3	2	3
	Pièces/accessoires	Acc.						1						
	Non spécifié	Acc.	1											
	Sous-total		1	13	7	18	17	16	10	26	10	14	16	35
Port / transport illégal	Arme à feu	Acc.			5	6	1			2	1			
	Arme blanche ou non à feu	Acc.		7	1	7	5	11	7	5	3	7	3	1
	Munition	Acc.				1								
	Non spécifié	Acc.	5											
	Sous-total		5	7	6	14	6	11	7	7	4	7	3	1
Commerce illégal	Arme à feu	Acc.	1			1	1							
	Munition	Acc.			1									
	Non spécifié	Acc.										1		
	Sous-total		1	1	1	1						1		
Explosifs		Acc.			1									
	Sous-total			1										
Autre	Vente par correspondance/internet d'autre arme	Acc.					1							
	Mesures de sécurité	Acc.				1					1			
	Non spécifié	Acc.	1											
	Sous-total		1			1	1				1			
	Total		8	20	15	34	25	27	17	33	15	22	19	36



Protection de la personne

			2000	2013	2014	2015	2016	2017	2018	2019	2020	2021	2022	2023
Discrimination	Racisme et xénophobie	Acc.		3	1	5				2	3	2	4	3
	Fondée sur son orientation sexuelle (homophobie)	Acc.												2
	Fondée sur le sexe (sexisme)	Acc.						1	1		2			1
	Non spécifié	Acc.	1											
	Autre discrimination	Acc.			1	1					1	1	1	
	Sous-total		1	3	2	6		1	1	3	6	3	4	6
Droits d'auteur		Acc.	2											
	Sous-total		2											
Protection de la vie privée		Acc.	2	5	2	2	3	1	1	2				
		Tent.						1						
		Sous-total	2	5	2	2	3	2	1	2				
Caméras de surveillance		Acc.									1			1
		Sous-total									1			1
Droit à l'image		Acc.		1	2	2	4		2	3	2	2	2	3
		Sous-total		1	2	2	4		2	3	2	2	2	3
Autres		Acc.	6											
		Sous-total	6											
		Total	11	9	6	10	7	3	4	8	9	5	6	10



Soignies

Infraction Lois spéciales

Hormones et dopage

		2000	2013	2014	2015	2016	2017	2018	2019	2020	2021	2022	2023
Détention	Acc.			2		2	2	1			1		
	Sous-total:			2		2	2	1			1		
Usage	Acc.	1											
	Sous-total:	1											
	Total:	1		2		2	2	1			1		

Sécurité privée

		2000	2013	2014	2015	2016	2017	2018	2019	2020	2021	2022	2023
Entreprises de gardiennage / de sécurité	Acc.	3		1	1				1				1
	Sous-total:	3		1	1				1				1
	Total:	3		1	1				1				1

Protection de la jeunesse

		2000	2013	2014	2015	2016	2017	2018	2019	2020	2021	2022	2023
Législation sur l'obligation scolaire	Acc.	5	3	1	4					1			1
	Sous-total:	5	3	1	4					1			1
Législation sur la protection de la jeunesse	Acc.	4	24	21	43	65	58	45	58	73	89	92	110
	Sous-total:	4	24	21	43	65	58	45	58	73	89	92	110
Non spécifié	Acc.			1		1							
	Sous-total:			1		1							
	Total:	9	27	23	47	66	58	45	58	74	89	92	111



Code pénal social

		2000	2013	2014	2015	2016	2017	2018	2019	2020	2021	2022	2023
Harcèlement au travail	Acc.		14	6	9	6	2	2	3	3	2	4	1
	Sous-total:		14	6	9	6	2	2	3	3	2	4	1
Violence au travail	Acc.												1
	Sous-total:												1
Mise en danger du travailleur	Acc.					1			1				
	Sous-total:					1			1				
Travail illégal	Acc.					1		1					
	Sous-total:					1		1					
Fraude sociale aux cotisations (travail au noir)	Acc.		4	3	4	4	2	6	7	1	3	4	2
	Sous-total:		4	3	4	4	2	6	7	1	3	4	2
Documents sociaux	Acc.			1	1	1	1		1	1			
	Sous-total:			1	1	1	1		1	1			
Sécurité sociale	Acc.							1	3	5			4
	Sous-total:							1	3	5			4
Infr. contre foi publique en droit pénal social	Acc.		2	3	1				3		2		
	Sous-total:		2	3	1				3		2		
Escroquerie en droit pénal social	Acc.							1	1		1		
	Sous-total:							1	1		1		
Autres	Acc.		1	1	1	4	2		2	1	1	1	
	Sous-total:		1	1	1	4	2		2	1	1	1	
	Total:		21	14	16	17	7	11	21	11	9	9	8



Ivresse et alcool

		2000	2013	2014	2015	2016	2017	2018	2019	2020	2021	2022	2023
Ivresse publique	Acc.	5	22	8	5	5	4	1	1		1	32	69
	Sous-total:	5	22	8	5	5	4	1	1		1	32	69
Législation relative aux débits de boissons	Acc.										1		
	Sous-total:										1		
Non spécifié	Acc.					1							
	Sous-total:					1							
Autres	Acc.	3											
	Sous-total:	3											
	Total:	8	22	8	5	5	5	1	1		2	32	69

Registre de population

		2000	2013	2014	2015	2016	2017	2018	2019	2020	2021	2022	2023
	Acc.		99	130	124	66	71	68	67	52	38	51	54
	Tent.		1										
	Sous-total:		100	130	124	66	71	68	67	52	38	51	54
	Total:		100	130	124	66	71	68	67	52	38	51	54



Carte d'identité

		2000	2013	2014	2015	2016	2017	2018	2019	2020	2021	2022	2023
Pas en possession	Acc.	16	1							1			2
	Sous-total:	16	1							1			2
Refus de présentation	Acc.		1					1					
	Sous-total:		1					1					
Endommagée	Acc.	7	1										
	Sous-total:	7	1										
Non spécifié	Acc.			1			3						
	Sous-total:			1			3						
Autres	Acc.	3											
	Sous-total:	3											
	Total:	26	3	1			3	1		1			2

Santé publique

		2000	2013	2014	2015	2016	2017	2018	2019	2020	2021	2022	2023
Art de guérir, art infirmier, etc.	Acc.						1						
	Sous-total:						1						
Denrées alimentaires	Acc.										1	3	1
	Sous-total:										1	3	1
Refus ou négligence respect mesures	Acc.									204	73	2	
	Sous-total:									204	73	2	
Non spécifié	Acc.				1								
	Sous-total:				1								
Autres	Acc.								1	107		1	
	Sous-total:								1	107		1	
	Total:				1		1		1	311	74	6	1



Travail

		2000	2013	2014	2015	2016	2017	2018	2019	2020	2021	2022	2023
Règlement général protection du travail	Acc.			2	1		2		1				
	Sous-total:			2	1		2		1				
Commerce ambulant	Acc.		1			1	1		2				
	Sous-total:		1			1	1		2				
Fraude sociale aux cotisations (travail au noir)	Acc.		2			2	1	2	3	3			1
	Sous-total:		2			2	1	2	3	3			1
Accès à l'exercice d'une profession	Acc.	1											
	Sous-total:	1											
Autres	Acc.						1	1			1		
	Sous-total:						1	1			1		
	Total:	1	3	2	1	3	5	3	6	3	1		1

Protection des revenus publics

		2000	2013	2014	2015	2016	2017	2018	2019	2020	2021	2022	2023
Douane et accises	Acc.						2	6					
	Sous-total:						2	6					
Taxe de circulation / TMC	Acc.				3	1	3	1		1	2	2	
	Sous-total:				3	1	3	1		1	2	2	
Fraude sociale aux allocations	Acc.											1	4
	Sous-total:											1	4
Fraude fiscale - impôts sur le revenu	Acc.		1									2	
	Sous-total:		1									2	
	Total:		1		3	1	5	7		1	2	5	4



Législation économique

		2000	2013	2014	2015	2016	2017	2018	2019	2020	2021	2022	2023
Sociétés	Acc.		1								2	3	
	Sous-total:		1								2	3	
Contrefaçon de droits de propriété intellectuelle	Acc.					1				1			
	Sous-total:					1				1			
	Total:		1			1				1	2	3	

Pratiques commerciales

		2000	2013	2014	2015	2016	2017	2018	2019	2020	2021	2022	2023
Non spécifié	Acc.											1	
	Sous-total:											1	
	Total:											1	

Autres lois spéciales

		2000	2013	2014	2015	2016	2017	2018	2019	2020	2021	2022	2023
Transport	Acc.	1	2				1	1					
	Sous-total:	1	2				1	1					
Loteries et jeux de hasard	Acc.			2									
	Sous-total:			2									
Infr. dans le secteur audiovisuel	Acc.	1				1		1					
	Sous-total:	1				1		1					
Dégradation involontaire câbles télécommunication	Acc.		1										
	Sous-total:		1										
Infractions Loi police chemins de fer	Acc.				1	2	1	1	19	13			
	Sous-total:				1	2	1	1	19	13			
Moyens de communications électroniques	Acc.										1	1	
	Sous-total:										1	1	
Autres	Acc.	3					1					1	
	Sous-total:	3					1					1	
	Total:	5	3	2	1	3	3	3	19	13	1	2	



STATISTIQUES POLICIERES DE CRIMINALITE

LIEU DE PERPETRATION: COMMUNE

Soignies

***ANNEXE III: DETAIL
FIGURES CRIMINELLES / PHENOMENES***



Soignies

FC Vol moyen de transport

		2000	2013	2014	2015	2016	2017	2018	2019	2020	2021	2022	2023
Vol de voiture	Acc.	55	16	28	23	23	14	15	13	8	6	10	18
	Tent.	32	7	9	5	2	1	4	3	1		1	3
	Total	87	23	37	28	25	15	19	16	9	6	11	21
Vol de moto	Acc.	1	5	7	1	1	3	3			1	1	
	Tent.					1							
	Total	1	5	7	1	2	3	3			1	1	
Carjacking	Acc.	1	1		1	1		1	1	1			3
	Tent.												
	Total	1	1		1	1		1	1	1			3
Homejacking	Acc.		1					1			1		1
	Tent.												
	Total		1					1			1		1
Vol dans les garages	Acc.	1		1	2	3		3	3	2	1	1	
	Tent.												
	Total	1		1	2	3		3	3	2	1	1	
Vol de vélomoteur	Acc.	27	1	11	1		5	11	2	3	3	1	5
	Tent.		1										
	Total	27	2	11	1		5	11	2	3	3	1	5
Vol de vélo	Acc.	23	14	42	32	29	14	24	22	25	30	12	20
	Tent.			1					1				2
	Total	23	14	43	32	29	14	24	23	25	30	12	22



FC Cambriolage

		2000	2013	2014	2015	2016	2017	2018	2019	2020	2021	2022	2023
Cambriolage dans habitation	Acc.	82	132	192	161	160	135	104	89	65	65	58	82
	Tent.	36	64	71	66	68	50	37	41	36	25	43	32
	Total	118	196	263	227	228	185	141	130	101	90	101	114
Cambriolage ds entreprise ou commerce	Acc.	31	39	48	28	25	37	21	20	17	21	15	10
	Tent.	7	23	14	13	9	16	11	8	6	7	4	2
	Total	38	62	62	41	34	53	32	28	23	28	19	12
Cambriolage ds service public ou bâtiment administ	Acc.	18	11	18	7	10	5	9	5	11	4	7	5
	Tent.	3	4	4	3	1	2	1		3			3
	Total	21	15	22	10	11	7	10	5	14	4	7	8
Cambriolage dans bâtiment (total)	Acc.	128	182	257	196	195	177	134	114	93	90	80	97
	Tent.	46	91	89	82	78	68	49	49	45	32	47	37
	Total	174	273	346	278	273	245	183	163	138	122	127	134

FC Vol autre

		2000	2013	2014	2015	2016	2017	2018	2019	2020	2021	2022	2023
Vol à main armée	Acc.	5	11	6	8	2	10	3	4	2	2	3	
	Tent.	1	1				4	1	2	1			
	Total	6	12	6	8	2	14	4	6	3	2	3	
Vol avec violence sans arme	Acc.	20	16	19	15	25	20	21	8	9	11	12	19
	Tent.	9	4	2	2	4	8	2	4	3	5	2	8
	Total	29	20	21	17	29	28	23	12	12	16	14	27
Vol dans ou sur un véhicule	Acc.	149	95	86	79	62	81	47	65	33	24	23	42
	Tent.	30	14	9	18	13	9	8	6	10	2	4	7
	Total	179	109	95	97	75	90	55	71	43	26	27	49
Vol d'armes et explosifs	Acc.	2	5	8	4	7	2	4	4	3	3	4	4
	Tent.					1							
	Total	2	5	8	4	8	2	4	4	3	3	4	4



FC Vol autre

		2000	2013	2014	2015	2016	2017	2018	2019	2020	2021	2022	2023
Steaming	Acc.					1	1						
	Total					1	1						
Arrachage de sac à main	Acc.	4	1	4		2	1	1	1	1			
	Tent.								1				
Total		4	1	4		2	1	1	2	1			
Vol à l'arraché	Acc.	6	5	4	4	8	8	4	5	3	2		3
	Tent.				1		3	1	1	1			1
Total		6	5	4	5	8	11	5	6	4	2		4
Vol à la tire	Acc.	14	48	54	24	28	20	14	21	7	6	14	11
	Tent.								1				
Total		14	48	54	24	28	20	14	22	7	6	14	11
Vol à l'étalage	Acc.	25	38	37	25	40	52	38	25	51	23	57	61
	Tent.			1		3	2						
Total		25	38	38	25	43	54	38	25	51	23	57	61
Vol par ruse	Acc.	6	13	10	13	24	25	14	18	11	5	11	12
	Tent.	1	1	1	3		3	1	2	1			3
Total		7	14	11	16	24	28	15	20	12	5	11	15
Vol de métaux	Acc.	3	16	10	4	2	6	3	5	3	6	8	4
	Total		16	10	4	2	6	3	5	3	6	8	4
Vol sur les chantiers	Acc.	6	14	11	4	6	5	13	1	1	1	5	4
	Tent.	1			1			1	1		1		
Total		7	14	11	5	6	5	14	2	1	2	5	4
Home-invasion	Acc.							1					1
	Total							1					1
Vol d'animaux	Acc.	3	4	9	3	4	7	2	1	2	2		1
	Total		4	9	3	4	7	2	1	2	2		1



FC Vol autre

		2000	2013	2014	2015	2016	2017	2018	2019	2020	2021	2022	2023
Vol de cargaison	Acc.					1	1						
	Total					1	1						

Criminalité ICT

		2000	2013	2014	2015	2016	2017	2018	2019	2020	2021	2022	2023
Fraude de cartes de paiements	Acc.	2	48	47	37	92	40	170	192	71	51	130	105
	Tent.					2	1		5	2	4	1	3
	Total	2	48	47	37	94	41	170	197	73	55	131	108

Phishing	Acc.			1	1	2	1	1	1	4	5	14	31
	Tent.					1							4
	Total			1	1	3	1	1	1	4	5	14	35

Ransomware	Acc.						1		1		1		
	Tent.										1		
	Total						1		1		2		

Shouldersurfing	Acc.		7	1	1	42	11	11	66	5	15	4	6
	Tent.								3		4		
	Total		7	1	1	42	11	11	69	5	19	4	6

Skimming	Acc.		1	2			1		6		2		
	Total		1	2			1		6		2		



FC Autre

		2000	2013	2014	2015	2016	2017	2018	2019	2020	2021	2022	2023
Violence contre les métiers d'intérêt général	Acc.	1	5	6	4	2	3	3	5	6	3	8	1
	Total	1	5	6	4	2	3	3	5	6	3	8	1
Viol collectif	Acc.		1				2	1			2	3	
	Total		1				2	1			2	3	
Graffiti	Acc.		2	6	3		2	4	14	3	2	2	2
	Total		2	6	3		2	4	14	3	2	2	2
Dégradation de voiture	Acc.	29	112	108	109	103	88	88	73	66	64	70	80
	Tent.		1										
	Total	29	113	108	109	103	88	88	73	66	64	70	80
Rixe au couteau	Acc.	2		1	2	1			1	1	1	2	1
	Tent.							2		1			
	Total	2		1	2	1		2	1	2	1	2	1



PH Violence intrafamiliale (VIF)

		2000	2013	2014	2015	2016	2017	2018	2019	2020	2021	2022	2023
VIF: physique, dans le couple	Acc.	12	44	43	62	62	49	69	57	45	49	57	55
	Tent.			2									
	Total	12	44	45	62	62	49	69	57	45	49	57	55
VIF: physique, envers des descendants	Acc.	5	5	5	7	7	11	4	6	8	13	14	11
	Tent.												
	Total	5	5	5	7	7	11	4	6	8	13	14	11
VIF: physique, envers d'autres membres	Acc.	33	10	13	17	19	13	10	5	13	8	9	16
	Tent.												
	Total	33	10	13	17	19	13	10	5	13	8	9	16
VIF: sexuelle, dans le couple	Acc.		1								1	2	
	Tent.									1			
	Total		1							1	1	2	
VIF: sexuelle, envers des descendants	Acc.		2	1	1		2	1	3		2	1	1
	Tent.											1	
	Total		2	1	1		2	1	3		2	2	1
VIF: psychique, dans le couple	Acc.	26	68	46	46	98	89	61	68	49	55	59	63
	Tent.												
	Total	26	68	46	46	98	89	61	68	49	55	59	63
VIF: psychique, envers des descendants	Acc.		2		2	3	3	1	4	1	1		
	Tent.												
	Total		2		2	3	3	1	4	1	1		
VIF: psychique, envers d'autres membres	Acc.		2	4	1	3	1			2	2	1	2
	Tent.												
	Total		2	4	1	3	1			2	2	1	2
VIF: économique, dans le couple	Acc.		5	3	4	4	4	2	3	1	3	4	1
	Tent.												
	Total		5	3	4	4	4	2	3	1	3	4	1
VIF: économique, envers des descendants	Acc.	3					1						
	Tent.	1											
	Total	4					1						
VIF: économique, envers d'autres membres	Acc.	10	9	5	11	4	6	5	10	6	4	6	8
	Tent.												
	Total	10	9	5	11	4	6	5	10	6	4	6	8



PH Hormones et dopage

		2000	2013	2014	2015	2016	2017	2018	2019	2020	2021	2022	2023
Dopage humain	Acc.			2		2	2	2	1		1		
	Total			2		2	2	2	1		1		
Engraissement illégal	Acc.	1											1
	Total	1											1

PH Drogues

		2000	2013	2014	2015	2016	2017	2018	2019	2020	2021	2022	2023
Vente de cocaïne	Acc.		2	2	2	2	3	3		1	3	2	9
	Total		2	2	2	2	3	3		1	3	2	9
Import-export de cocaïne	Acc.												1
	Total												1
Vente de drogues synthétiques	Acc.			1		1							
	Total			1		1							
Production de cannabis (culture)	Acc.		1	1	1	1	2		5	1	2	1	
	Total		1	1	1	1	2		5	1	2	1	
Vente de cannabis en grande quantité	Acc.										1		1
	Total										1		1
Vente-traffic d'héroïne	Acc.												1
	Total												1

PH Trafic d'armes

		2000	2013	2014	2015	2016	2017	2018	2019	2020	2021	2022	2023
Commerce et production d'arme à feu et mun.	Acc.	1		1	1	1							
	Total	1		1	1	1							
Commerce et production d'arme non à feu	Acc.					1							
	Total					1							



PH Traite des êtres humains

		2000	2013	2014	2015	2016	2017	2018	2019	2020	2021	2022	2023
TEH - exploitation économique	Acc.					1	1						
	Total					1	1						
TEH - exploitation sexuelle	Acc.		1	2	2		1			1			
	Total		1	2	2		1			1			

PH Violence dans l'espace public

		2000	2013	2014	2015	2016	2017	2018	2019	2020	2021	2022	2023
Violence physique (transport public)	Acc.	11	4	5	6	2	4	3	4	6	1	1	2
	Total	11	4	5	6	2	4	3	4	6	1	1	2
Violence physique (voie publique)	Acc.	43	73	71	81	78	68	57	65	55	69	83	72
	Tent.			1	1		1	3	2	1			
	Total	43	73	72	82	78	69	60	67	56	69	83	72
Violence physique (autre endroit public)	Acc.	3	4		8	6	5	8	4	5	6	3	1
	Total	3	4		8	6	5	8	4	5	6	3	1
Violence physique (endroit accessible au public)	Acc.	25	14	22	23	23	11	18	12	16	10	20	14
	Tent.			1		1	1						
	Total	25	14	23	23	24	12	18	12	16	10	20	14
Violence sexuelle (transport public)	Acc.	1				3	1	1	1	1	1	2	2
	Total	1				3	1	1	1	1	1	2	2
Violence sexuelle (voie publique)	Acc.	1	4	4	7	1	7	4		1	3	6	5
	Tent.							1			1		
	Total	1	4	4	7	1	7	5		1	4	6	5
Violence sexuelle (autre endroit public)	Acc.			2	1			1		1			
	Total			2	1			1		1			
Violence sexuelle (endroit accessible au public)	Acc.	2	2	1	2	4	3	2	2	4	1	5	3
	Tent.	1								1			
	Total	3	2	1	2	4	3	2	2	5	1	5	3



PH Violence dans l'espace public

		2000	2013	2014	2015	2016	2017	2018	2019	2020	2021	2022	2023
Violence psychique (transport public)	Acc.	9		2	1	3	5	4	4	6	5	4	3
	Tent.					1							
	Total	9		2	1	4	5	4	4	6	5	4	3
Violence psychique (voie publique)	Acc.	26	83	73	68	70	62	50	57	54	58	64	73
	Total	26	83	73	68	70	62	50	57	54	58	64	73
Violence psychique (autre endroit public)	Acc.	1	7	4	6	10	11	8	4	10	5	6	6
	Total	1	7	4	6	10	11	8	4	10	5	6	6
Violence psychique (endroit accessible au public)	Acc.	10	24	19	21	19	15	15	16	11	16	18	21
	Total	10	24	19	21	19	15	15	16	11	16	18	21
Vol à main armée (transport public)	Acc.	1		1			3						
	Tent.	1					1						
	Total	2		1			4						
Vol à main armée (voie publique)	Acc.		5		2		1		2	2			
	Tent.								1	1			
	Total		5		2		1		3	3			
Vol à main armée (autre endroit public)	Acc.			1	1								
	Total			1	1								
Vol à main armée (endroit accessible au public)	Acc.	2	3	3	1	2	5		2		2	2	
	Tent.		1				2	1	1				
	Total	2	4	3	1	2	7	1	3		2	2	
Vol avec violence sans arme (transport public)	Acc.		1	1	1	1	2	1			1		1
	Tent.	7											
	Total	7	1	1	1	1	2	1			1		1
Vol avec violence sans arme (voie publique)	Acc.	12	7	12	9	14	13	8	5	2	1	5	6
	Tent.	1	3	1	2	1	6	2	2	2			2
	Total	13	10	13	11	15	19	10	7	4	1	5	8



PH Violence dans l'espace public

		2000	2013	2014	2015	2016	2017	2018	2019	2020	2021	2022	2023
Vol avec violence sans arme (autre endroit public)	Acc.	1	1					2		1		1	
	Total	1	1					2		1		1	
Vol avec violence sans arme (endr. acces. au pub.)	Acc.	5	4	3	2	5	4	6		3	3	2	5
	Tent.	1			1				1				
	Total	6	4	3	3	5	4	6	1	3	3	2	5

PH Autre

		2000	2013	2014	2015	2016	2017	2018	2019	2020	2021	2022	2023
Faux policiers	Acc.	1		5	3	1	2	3					
	Tent.				1		1		1			1	1
	Total	1		5	4	1	3	3	1			1	1
Terrorisme, extrémisme et radicalisme	Acc.				1	1		2				1	
	Total				1	1		2				1	
Cyberharcèlement	Acc.	1	51	54	63	59	50	36	43	38	32	40	52
	Total	1	51	54	63	59	50	36	43	38	32	40	52
Fraude à l'identité	Acc.	1	16	14	16	37	22	13	31	26	27	27	27
	Tent.				2	5	4			2			2
	Total	1	16	14	18	42	26	13	31	28	27	27	29

STATISTIQUES POLICIERES DE CRIMINALITE

LIEU DE PERPETRATION: COMMUNE

Soignies

***ANNEXE IV: FAITS ENREGISTRES
NON CRIMINELS***



Soignies

Faits non criminels

Maladies / Décès / Disparition

	2000	2013	2014	2015	2016	2017	2018	2019	2020	2021	2022	2023
Suicide	9	14	14	17	10	26	13	13	22	23	10	8
Personne malade	2	12	13	15	23	20	32	28	16	29	25	18
Décès suspect	1	1	1		2	5	3	2	2	2	6	3
Décès naturel	1	1	2	2	1	3				4	2	1
Disparition (personne disparue)	13	13	26	10	9	9	17	12	6	8	8	6
Accident (sauf roulage)	1		3	3		6	5	4	2	2	3	1
Sécurité des travailleurs (accident du travail)												1
Autres	1											
Total	28	41	59	47	45	69	70	59	48	68	54	38

Appels

	2000	2013	2014	2015	2016	2017	2018	2019	2020	2021	2022	2023
Alarme	6				1							
Appels	1		2			1	1		1		3	1
Total	7		2		1	1	1		1		3	1



Problèmes sociaux

	2000	2013	2014	2015	2016	2017	2018	2019	2020	2021	2022	2023
Différends familiaux	21	12	11	11	14	12	10	6	8	14	15	21
Différend (pas de coups)	13	22	9	14	12	12	11	10	17	10	11	19
Affaire civile	9	4	5	7	3	7	5	5	5	5	8	6
Protection de la jeunesse	21	12	19	17	19	15	12	13	15	42	12	7
Non spécifié										1		
Autres	9	1	2	3	2	2		4				2
Total	73	51	46	52	50	48	38	38	45	72	46	55

Catastrophes

	2000	2013	2014	2015	2016	2017	2018	2019	2020	2021	2022	2023
Dégâts tempête	1											
Total	1											

Ordre public

	2000	2013	2014	2015	2016	2017	2018	2019	2020	2021	2022	2023
Troubles	2	6	1		1		1					
Non spécifié						1						
Total	2	6	1		1	1	1					

Agissements suspects

	2000	2013	2014	2015	2016	2017	2018	2019	2020	2021	2022	2023
	5	7	6	12	10	12	5	11	10	8	1	4
Total	5	7	6	12	10	12	5	11	10	8	1	4



Objets trouvés

	2000	2013	2014	2015	2016	2017	2018	2019	2020	2021	2022	2023
	1	2			1	2	1	2	2		1	
Total	1	2			1	2	1	2	2		1	

Objets perdus

	2000	2013	2014	2015	2016	2017	2018	2019	2020	2021	2022	2023
	43	557	565	385	390	494	429	408	347	302	379	352
Total	43	557	565	385	390	494	429	408	347	302	379	352

Autres non-infractions

	2000	2013	2014	2015	2016	2017	2018	2019	2020	2021	2022	2023
Ordonnance de capture						1						
Non-respect des conditions			1	1	1	1		1	1		1	1
Procès-verbal d'information	5	5	6	10	17	21	23	41	42	36	30	19
Notification		24	25	18	19	19	10	11	12	27	18	20
Dégradation involontaire câbles (non-télécom)			1									1
Demande signalement surveillance électronique											8	5
Fonction de contrôle armes					1	1		2	1	3	2	3
Autres non infractions	4											
Total	9	29	33	29	38	43	33	55	56	66	59	49