

STATISTIQUES POLICIERES DE CRIMINALITE

LIEU DE PERPETRATION: COMMUNE

Sivry-Rance

2000 - 2023

Police fédérale - DGRIDRIIBIPOL

STATISTIQUES POLICIERES DE CRIMINALITE

LIEU DE PERPETRATION: COMMUNE

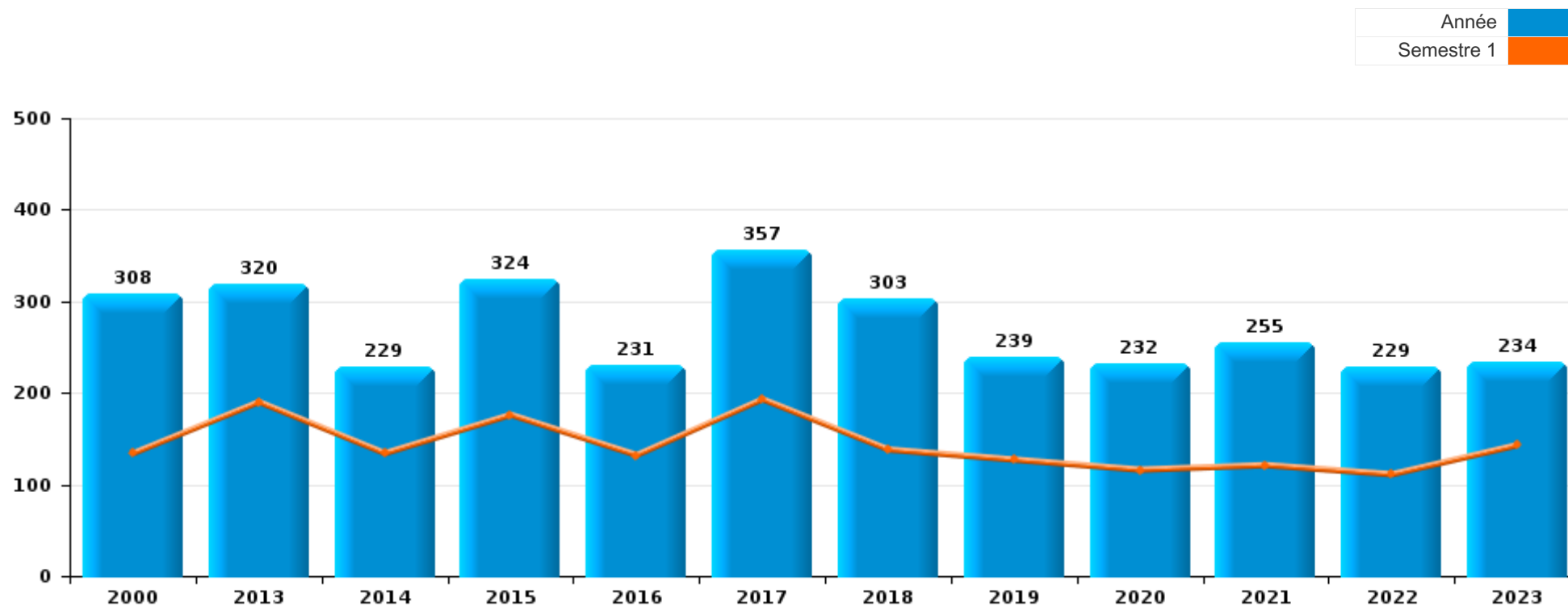
Sivry-Rance

PARTIE I : INFRACTIONS JUDICIAIRES



Sivry-Rance

	2000	2013	2014	2015	2016	2017	2018	2019	2020	2021	2022	2023
Nombre total des délits	308	320	229	324	231	357	303	239	232	255	229	234





Sivry-Rance

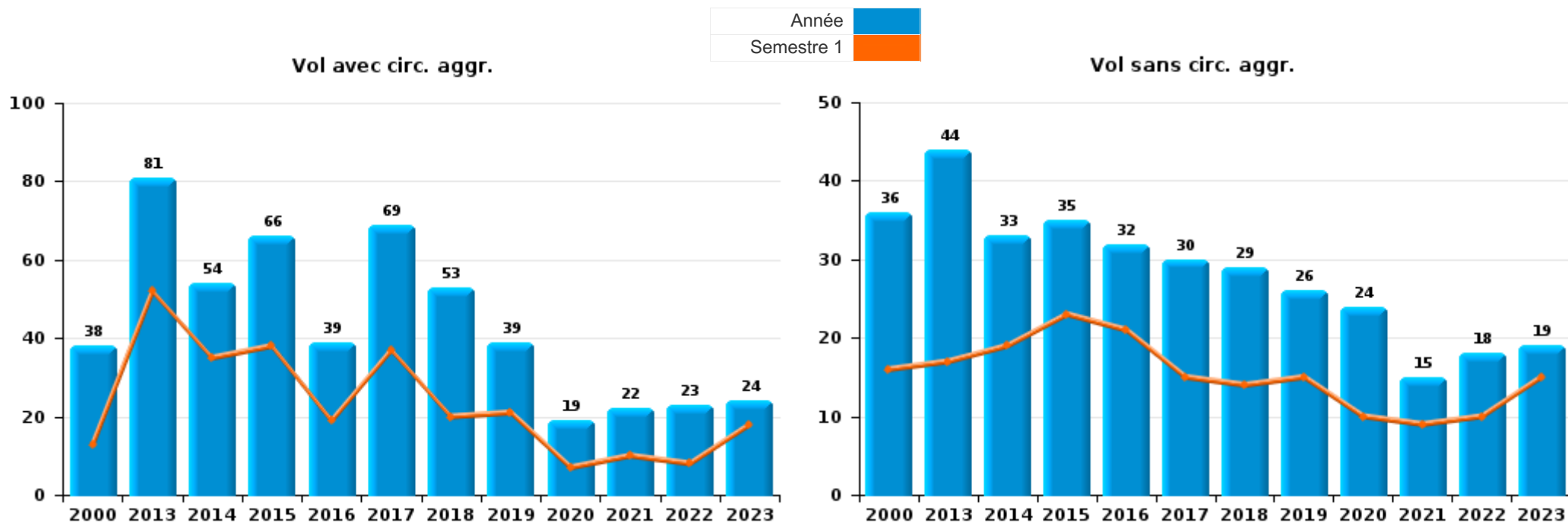
	2000	2013	2014	2015	2016	2017	2018	2019	2020	2021	2022	2023
Vol et extorsion	83	126	87	101	72	100	83	66	43	38	43	44
Infr. contre l'intégrité physique	28	44	25	50	33	40	45	35	33	39	43	29
Dégradation de la propriété	32	33	16	33	25	34	35	14	19	26	34	23
Infr. contre autres valeurs morales et sentiments	12	18	13	36	20	44	32	26	16	25	25	23
Infr. contre la sécurité publique	18	23	18	17	11	29	24	23	14	24	15	12
Fraude	25	17	7	14	13	15	18	15	15	33	19	22
Criminalité informatique		4	9	7	6	15	5	7	17	28	17	22
Armes et explosifs	4	14	7	24	15	18	7	11	2	4	5	7
Drogues	36	4	14	2	8	4	6	15	5		6	5
Infr. contre les moeurs	5	3	4	3	2	18	6	5	7	5	4	2
Protection de la jeunesse	2	9	3	5	2	5	3	8	2	8	4	11
Contravention Code pénal	37	3	1	2	2	2	2					
Infr. contre la foi publique	8	2	1	5	1	3	2	1	4	6	3	8
Environnement	4	3	2	5	1	5	11		3	5	2	1
Infr. contre la famille	11	4	4		2	3	5	1		1	1	9
Santé publique									39	1		
Registre de population		3	7	3	7	5	7	2	2	1		1
Infr. contre l'autorité publique		2	4	6	1	2		3	1	4	2	3
Infr. relative au statut juridique de l'enfant		2	2			2	4	1	3	3	1	9
Code pénal social		2	1	3	1	2	4	3	5	2	1	
Législation sur les étrangers			1	1	2	1	1	1			3	1
Protection de la personne			1	1	4	2			1	1		
Ivresse et alcool	1	1	1	3	2							
Protection des revenus publics						4	3					
Carte d'identité			1	1		1		1				
Autres lois spéciales	1			1		1						
Pratiques commerciales	1					1						1
Autres infractions Code pénal		1										1
Exercice illégal de l'autorité publique		1								1		
Hormones et dopage					1	1						
Infr. contre la liberté individuelle		1							1			
Législation économique								1				
Traite des êtres humains											1	
Travail				1								
Sous-total	308	320	229	324	231	357	303	239	232	255	229	234
Contravention règlement policier local		1	5	4	2	4	16	33	19	13	9	3
Sous-total		1	5	4	2	4	16	33	19	13	9	3
Total	308	321	234	328	233	361	319	272	251	268	238	237



I.1. Catégorie des infractions : Vol et extorsion (top 5 des infractions au niveau national 2023)

Sivry-Rance

	2000	2013	2014	2015	2016	2017	2018	2019	2020	2021	2022	2023
Vol avec circ. agr.	38	81	54	66	39	69	53	39	19	22	23	24
Vol sans circ. agr.	36	44	33	35	32	30	29	26	24	15	18	19
Vol non spécifié	9	1			1	1		1		1		
Extorsion							1				2	1
Total	83	126	87	101	72	100	83	66	43	38	43	44

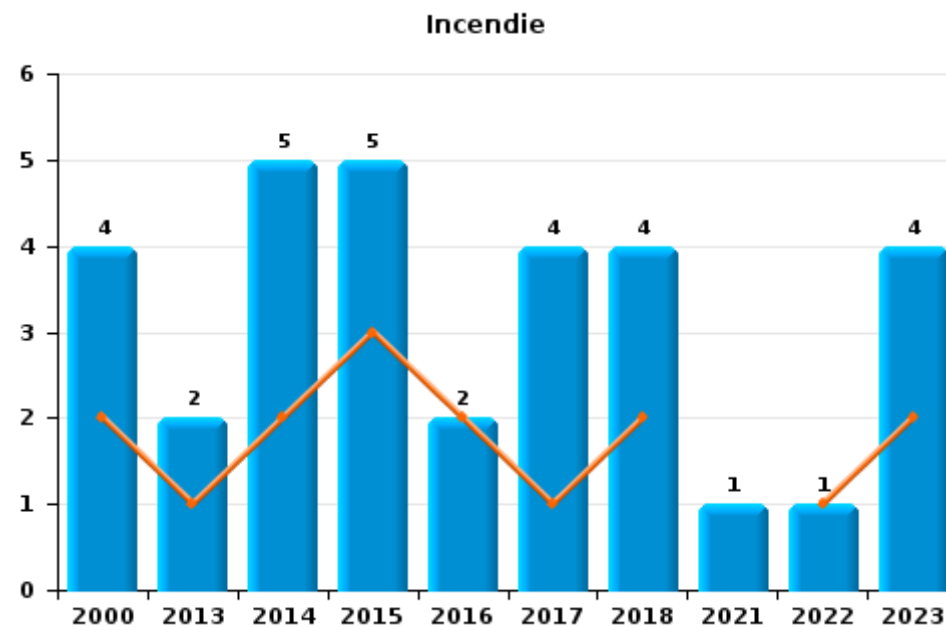
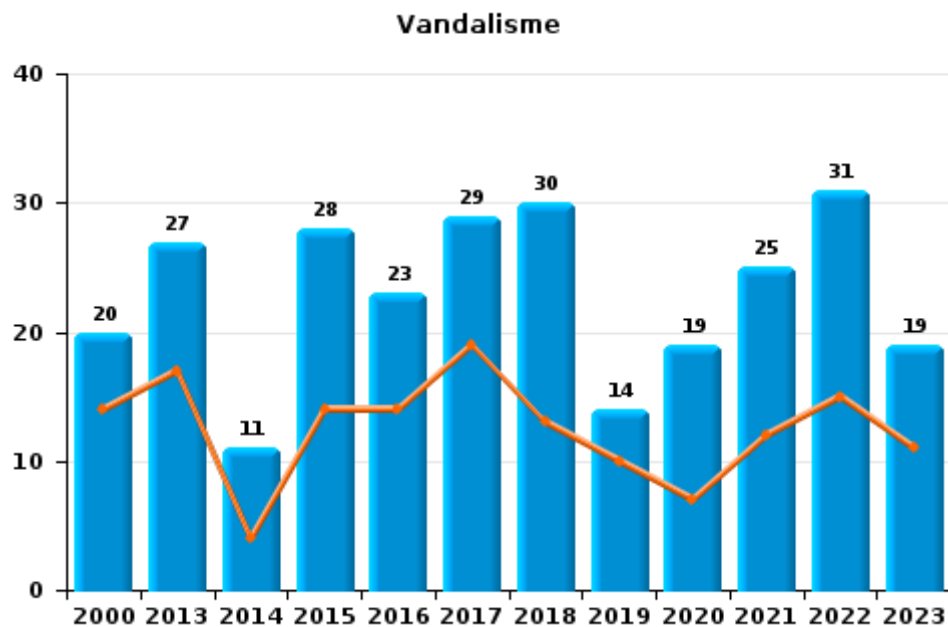
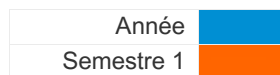




I.2. Catégorie des infractions : Dégradation de la propriété (top 5 des infractions au niveau national 2023)

Sivry-Rance

	2000	2013	2014	2015	2016	2017	2018	2019	2020	2021	2022	2023
Vandalisme	20	27	11	28	23	29	30	14	19	25	31	19
Incendie volontaire	3	1	1	3	1	4	3			1	1	4
Destruction, dénaturaion, dégradation	8	4				1	1				2	
Incendie involontaire	1	1	4	2	1		1					
Total	32	33	16	33	25	34	35	14	19	26	34	23

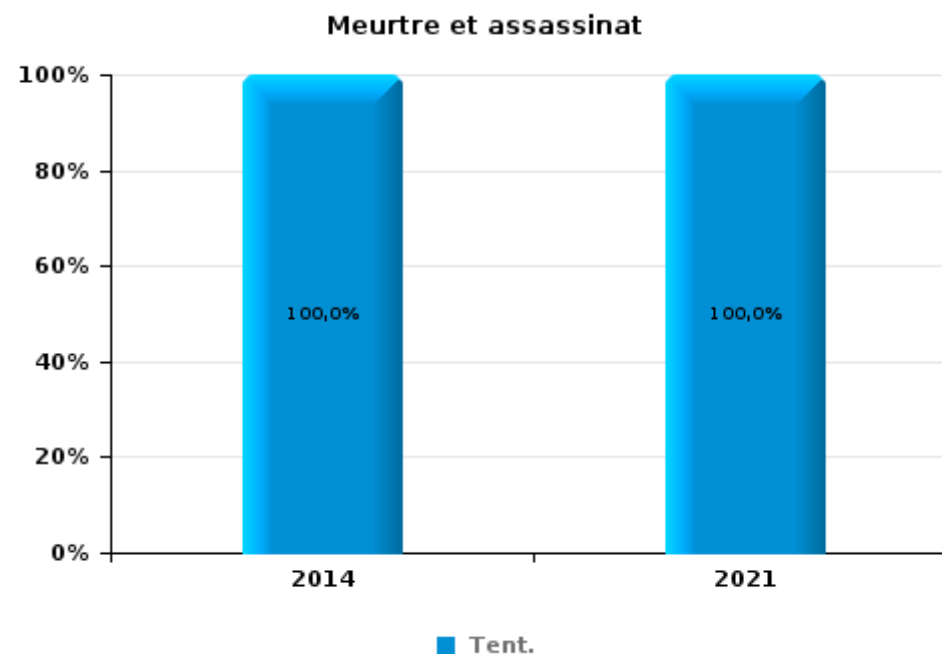
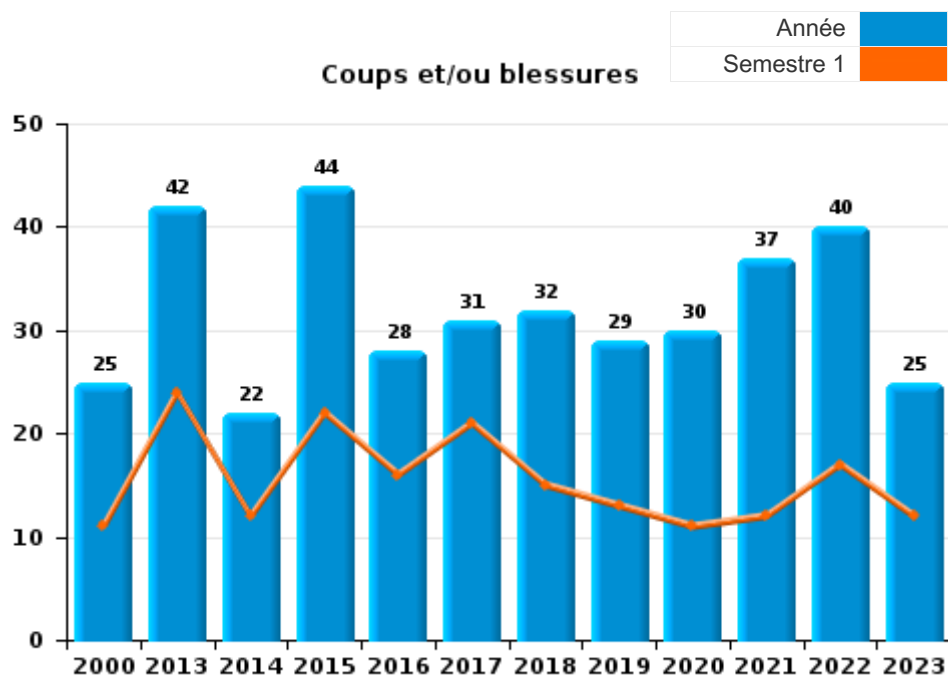




I.3. Catégorie des infractions : Infr. contre l'intégrité physique (top 5 des infractions au niveau national 2023)

Sivry-Rance

	2000	2013	2014	2015	2016	2017	2018	2019	2020	2021	2022	2023
Coups et/ou blessures	25	42	22	44	28	31	32	29	30	37	40	25
Autres	3	2	2	6	5	9	13	6	3	1	3	4
Meurtre et assassinat			1							1		
Total	28	44	25	50	33	40	45	35	33	39	43	29

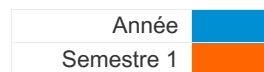




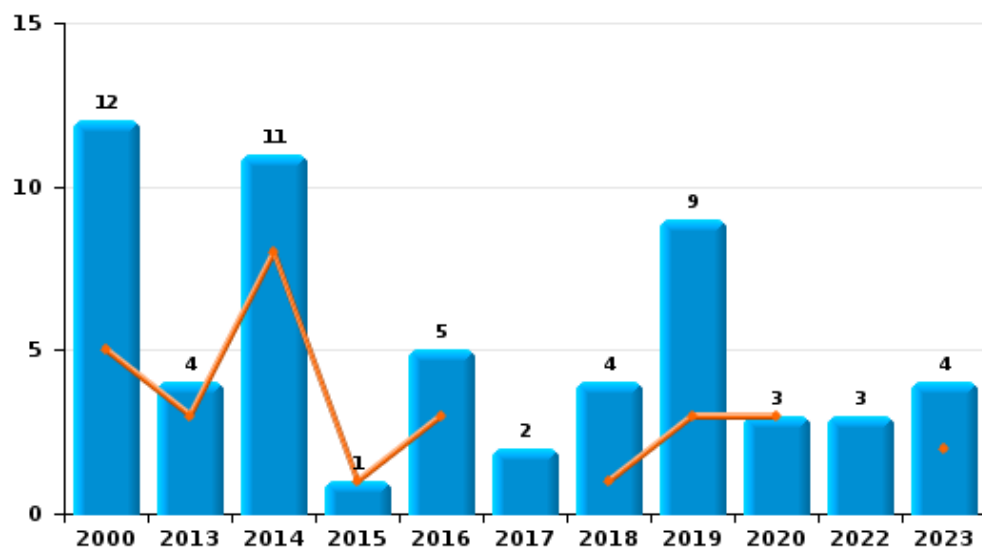
I.4. Catégorie des infractions : Drogues (top 5 des infractions au niveau national 2023)

Sivry-Rance

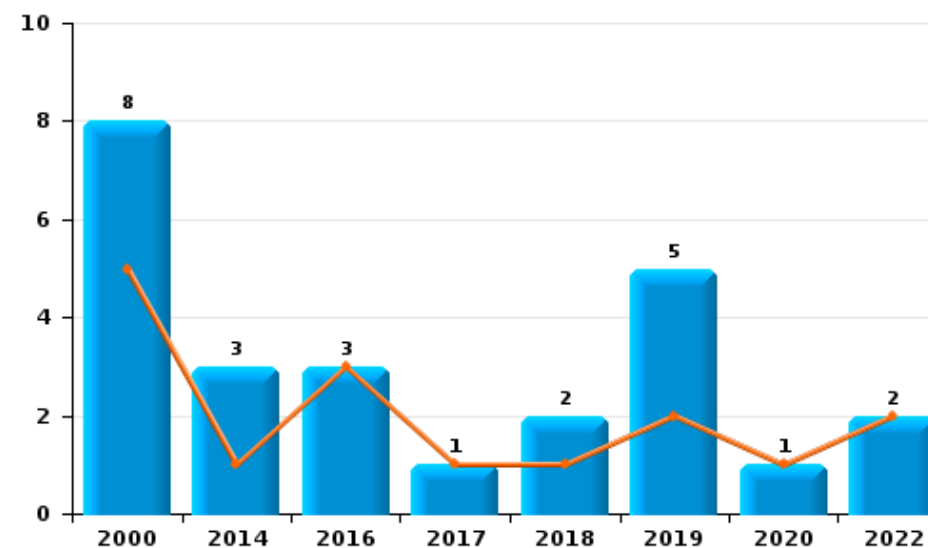
	2000	2013	2014	2015	2016	2017	2018	2019	2020	2021	2022	2023
Détention	12	4	11	1	5	2	4	9	3		3	4
Commerce	8		3		3	1	2	5	1		2	
Usage	15					1			1		1	
Fabrication				1				1				1
Importation et exportation	1											
Total	36	4	14	2	8	4	6	15	5		6	5



Détention



Commerce

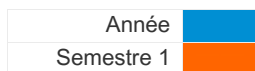




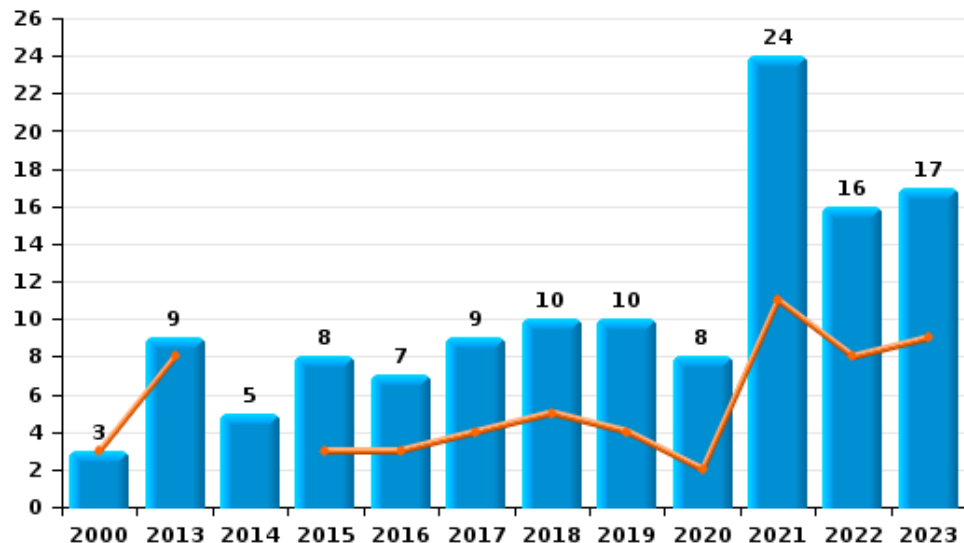
I.5. Catégorie des infractions : Fraude (top 5 des infractions au niveau national 2023)

Sivry-Rance

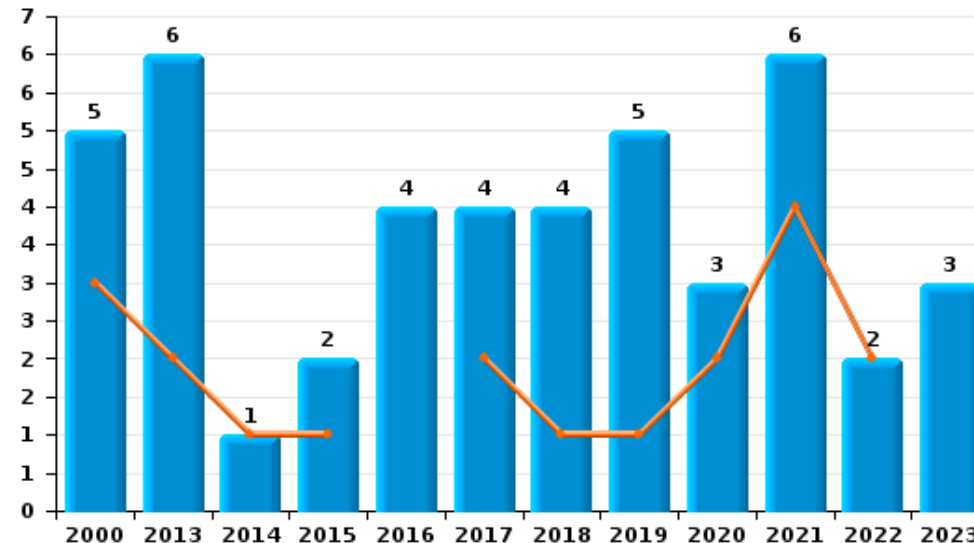
	2000	2013	2014	2015	2016	2017	2018	2019	2020	2021	2022	2023
Escoquerie	3	9	5	8	7	9	10	10	8	24	16	17
Abus de confiance et infr. apparentées	5	6	1	2	4	4	4	5	3	6	2	3
Détournement et destruction frauduleuse	9			3		1	2		1	1		
Fraudes: Autres	7	1	1			1			3		1	1
Recel		1		1			2			1		1
Grivèlerie	1				2					1		
Total	25	17	7	14	13	15	18	15	15	33	19	22



Escoquerie



Abus de confiance et infr. apparentées



STATISTIQUES POLICIERES DE CRIMINALITE

LIEU DE PERPETRATION: COMMUNE

Sivry-Rance

PARTIE II : FIGURES CRIMINELLES / PHENOMENES



Sivry-Rance

FC Vol moyen de transport

	2000	2013	2014	2015	2016	2017	2018	2019	2020	2021	2022	2023
Vol de voiture	11	4	6	6	3	13	1	5		1	1	5
Vol de moto				1				1			1	1
Carjacking							1					
Vol dans les garages			1		1			1				
Vol de vélomoteur			3			2	1			1	1	
Vol de vélo		2	1	4	1	1			1	2	1	

FC Cambriolage

	2000	2013	2014	2015	2016	2017	2018	2019	2020	2021	2022	2023
Cambriolage dans habitation	20	36	36	32	20	30	26	18	9	16	15	10
Cambriolage ds entreprise ou commerce	10	10	3	6	4	7	4	6		3	3	1
Cambriolage ds service public ou bâtiment administ	2	15	2	3	4	2	5	10	5			2
Cambriolage dans bâtiment (total)	32	60	41	41	28	39	35	34	14	19	18	13



FC Vol autre

	2000	2013	2014	2015	2016	2017	2018	2019	2020	2021	2022	2023
Vol à main armée	1	2	2		2	1	2	1				1
Vol avec violence sans arme	3		1	1	4	3	4	2			2	1
Vol dans ou sur un véhicule	7	12	4	10	3	6	8	3	5	4	3	4
Vol d'armes et explosifs	7	2		2		1	1					1
Vol à l'arraché	1											
Vol à la tire		2		1			1					
Vol à l'étalage		7		1	3	1	1	4	5	1		1
Vol par ruse				1		2	2	1		1	3	
Vol de métaux		4	2	5	4	4	5	5	2			
Vol sur les chantiers	2			1			1				1	
Home-invasion												1
Vol d'animaux	2	2	3	1	1	1	1				1	

Criminalité ICT

	2000	2013	2014	2015	2016	2017	2018	2019	2020	2021	2022	2023
Fraude de cartes de paiements		1	1	1	3	4	4	4	14	15	3	
Phishing						1	4	1	11	16		7
Shouldersurfing								1				

FC Autre

	2000	2013	2014	2015	2016	2017	2018	2019	2020	2021	2022	2023
Violence contre les métiers d'intérêt général						1						
Viol collectif						1						
Graffiti		1				1						
Dégradation de voiture	3	8	7	9	7	9	15	10	6	9	13	14
Rixe au couteau									1			



PH Violence intrafamiliale (VIF)

	2000	2013	2014	2015	2016	2017	2018	2019	2020	2021	2022	2023
VIF: physique, dans le couple	2	12	6	18	14	7	9	16	14	15	17	9
VIF: physique, envers des descendants		3	2	3	1	4	3	1			5	3
VIF: physique, envers d'autres membres	6	1	3	2	2	4		2	3	5	4	5
VIF: sexuelle, dans le couple									2			
VIF: sexuelle, envers des descendants	1					2	1		1	1		
VIF: psychique, dans le couple	10	6	6	3	2	10	10	4	4	8	5	19
VIF: psychique, envers des descendants		1				1						3
VIF: psychique, envers d'autres membres				1	1	1		2	1	1	1	4
VIF: économique, dans le couple				1	1	1	2			3	3	2
VIF: économique, envers des descendants						1					1	
VIF: économique, envers d'autres membres	1	2	2		2	1	3				2	1

PH Hormones et dopage

	2000	2013	2014	2015	2016	2017	2018	2019	2020	2021	2022	2023
Dopage humain					1	1						

PH Drogues

	2000	2013	2014	2015	2016	2017	2018	2019	2020	2021	2022	2023
Vente de cocaïne			1		1	1	1				1	
Vente de drogues synthétiques					1		1				1	
Production de cannabis (culture)								1				1
Vente-traffic d'héroïne			1		1						1	

PH Trafic d'armes

	2000	2013	2014	2015	2016	2017	2018	2019	2020	2021	2022	2023
Commerce et production d'arme à feu et mun.				1	1							



PH Traite des êtres humains

	2000	2013	2014	2015	2016	2017	2018	2019	2020	2021	2022	2023
TEH - exploitation sexuelle											1	

PH Violence dans l'espace public

	2000	2013	2014	2015	2016	2017	2018	2019	2020	2021	2022	2023
Violence physique (transport public)	1			2								1
Violence physique (voie publique)	4	15	10	11	4	8	10	8	4	9	9	7
Violence physique (autre endroit public)				2								
Violence physique (endroit accessible au public)	8	6	1	1	2	3	6	2	3	5	4	1
Violence sexuelle (transport public)								1				
Violence sexuelle (voie publique)		1				1	1	1		1		
Violence sexuelle (autre endroit public)									1			
Violence sexuelle (endroit accessible au public)			1								2	
Violence psychique (transport public)				1				1				
Violence psychique (voie publique)	1	14	11	23	6	24	12	14	5	15	7	7
Violence psychique (autre endroit public)		2			1							
Violence psychique (endroit accessible au public)	9	3	2	3		3	2	3	2	3		2
Vol à main armée (voie publique)		1										
Vol à main armée (endroit accessible au public)	1		1		2	1		1				
Vol avec violence sans arme (voie publique)			1	1			1	2				
Vol avec violence sans arme (endr. acces. au pub.)	1					2	1					

PH Autre

	2000	2013	2014	2015	2016	2017	2018	2019	2020	2021	2022	2023
Faux policiers								1				
Terrorisme, extrémisme et radicalisme									1			
Cyberharcèlement		2	3	6	7	12	11	10	5	14	10	4
Fraude à l'identité	1		1	3	2			1	2	4	4	7

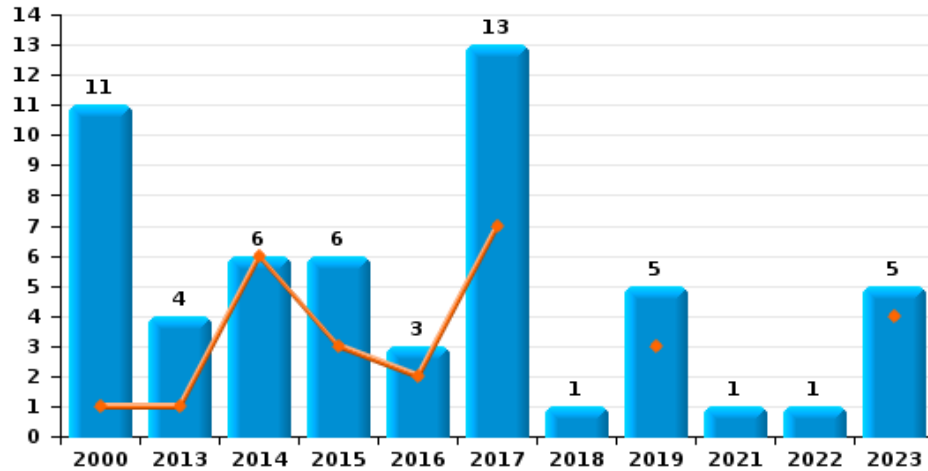




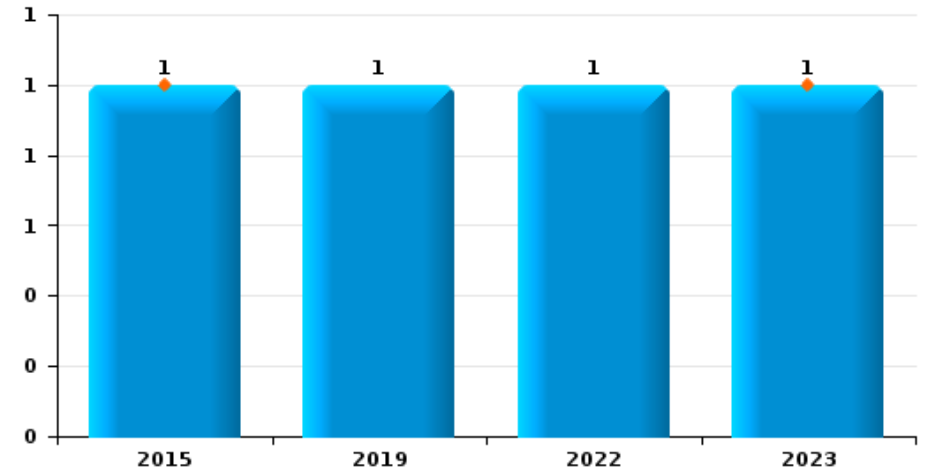
Sivry-Rance

Année	■
Semestre 1	■

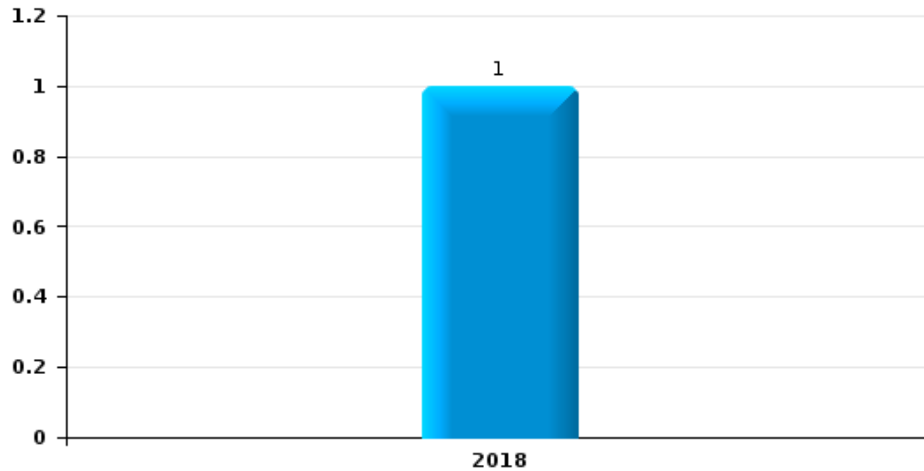
Vol de voiture



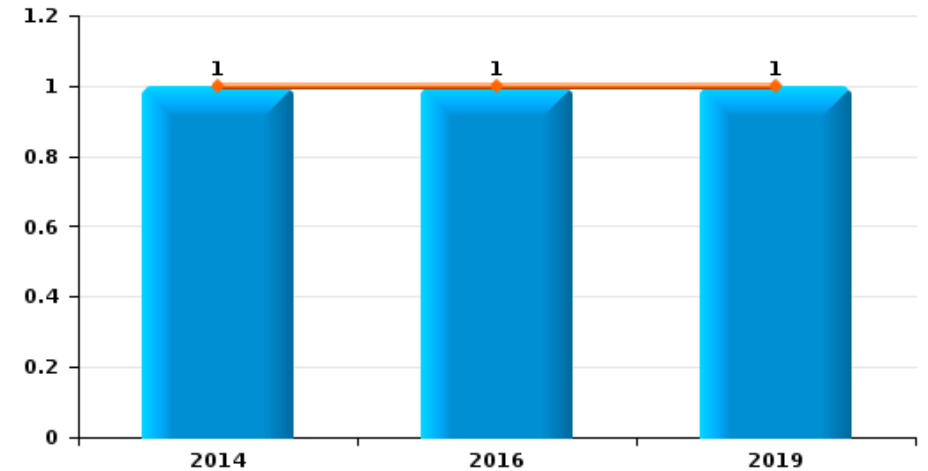
Vol de moto



Carjacking



Vol dans les garages

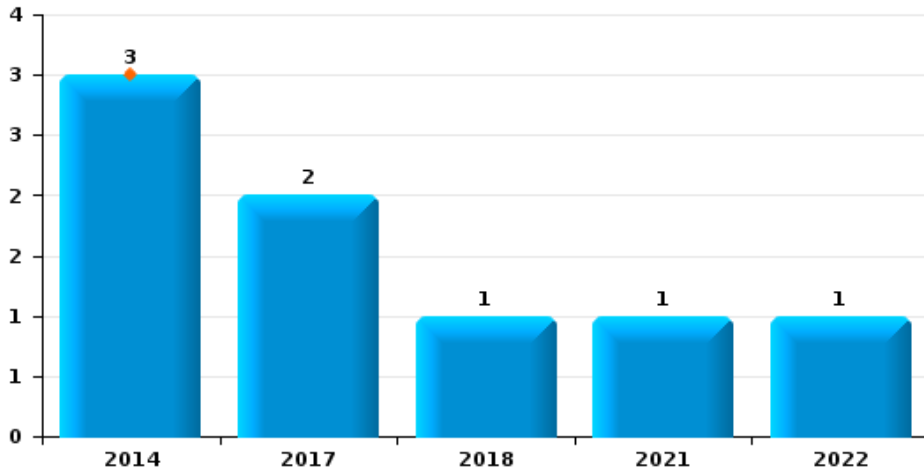




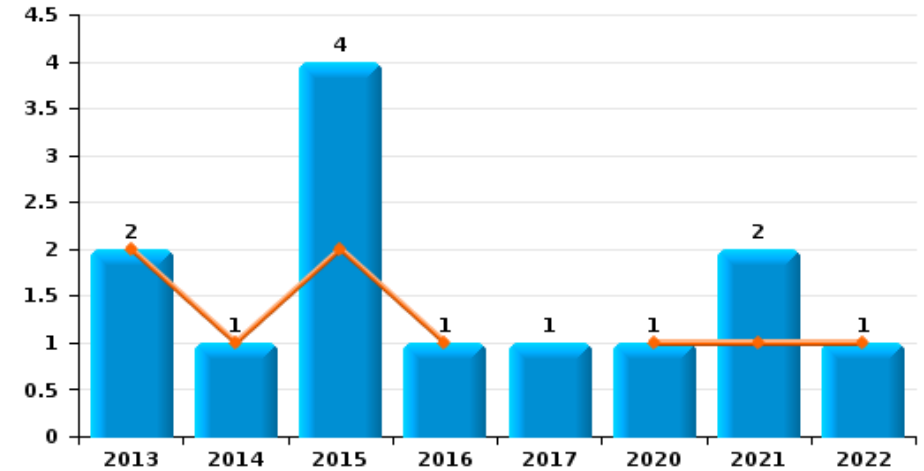
Sivry-Rance

Année	■
Semestre 1	■

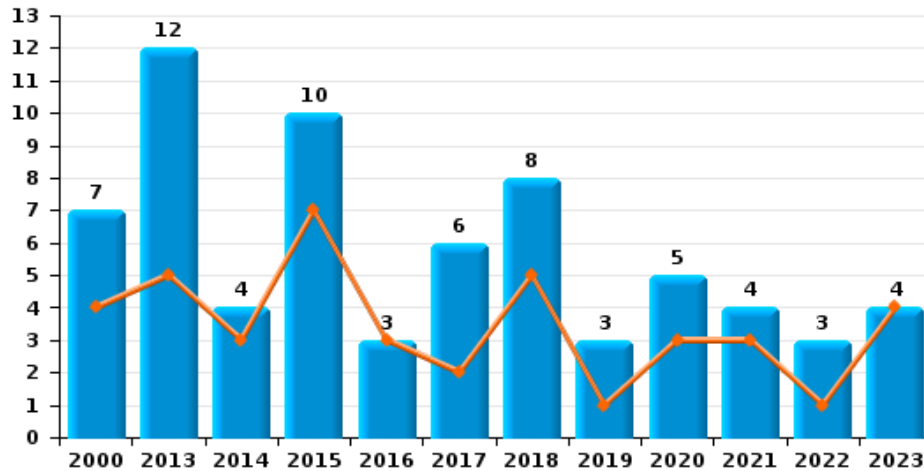
Vol de vélomoteur



Vol de vélo



Vol dans ou sur un véhicule

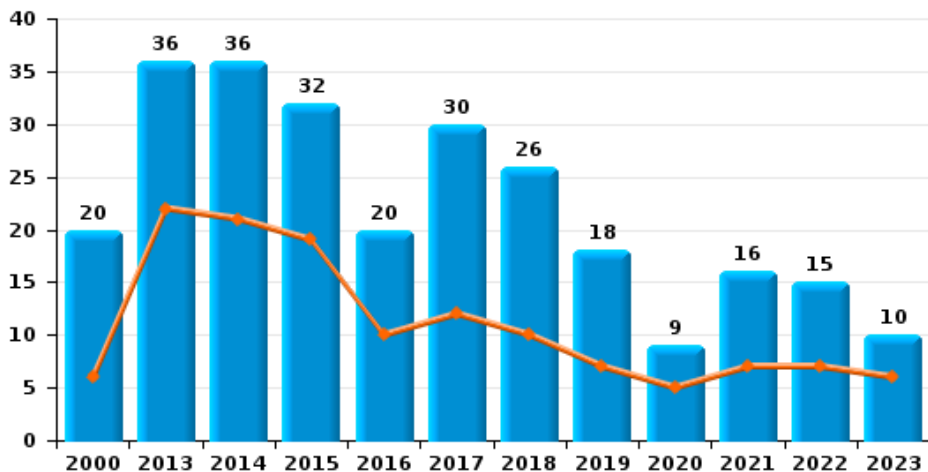




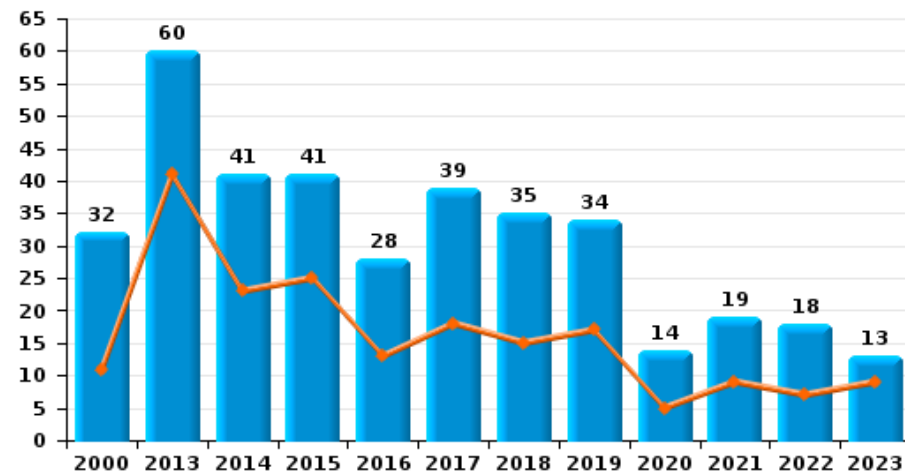
Sivry-Rance



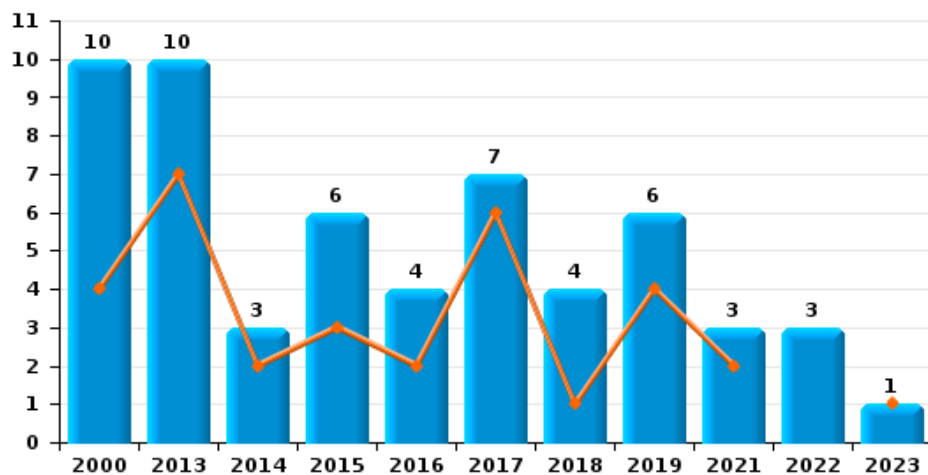
Cambrilage dans habitation



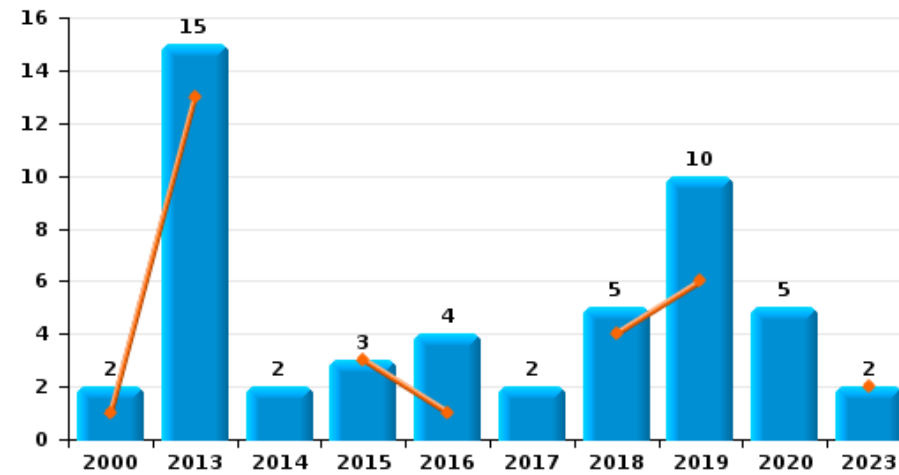
Cambrilage dans bâtiment (total)



Cambrilage ds entreprise ou commerce



Cambrilage ds service public ou bâtiment administratif

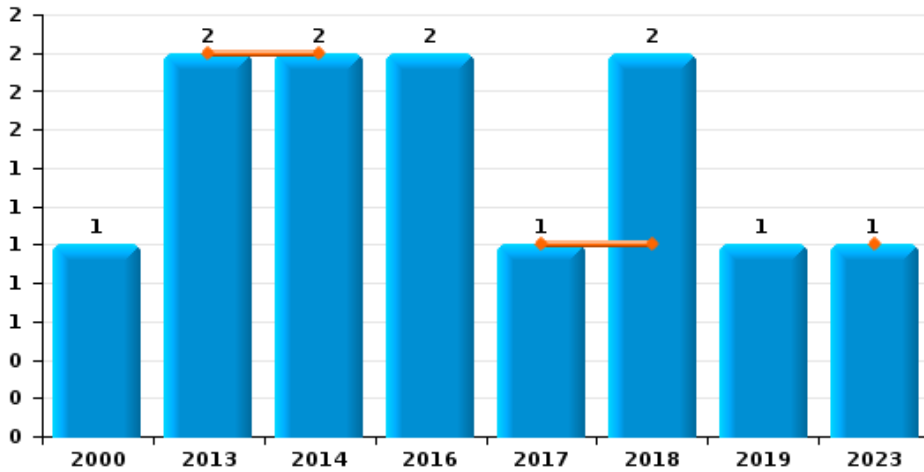




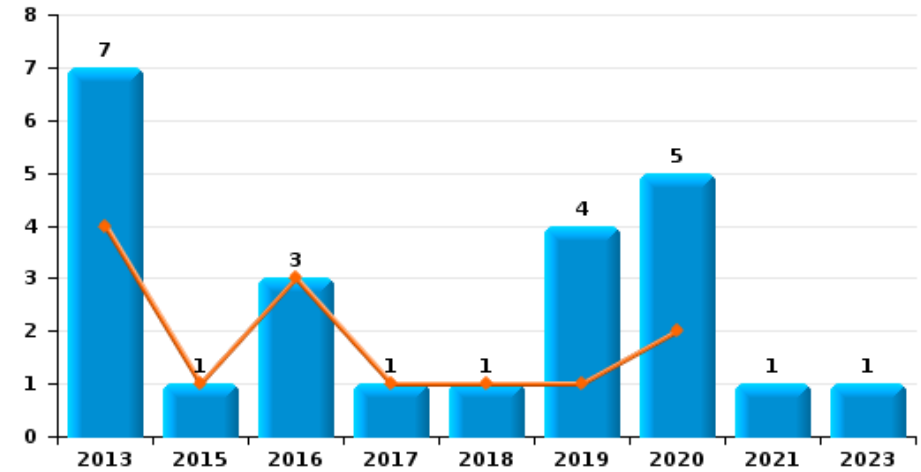
Sivry-Rance

Année	■
Semestre 1	■

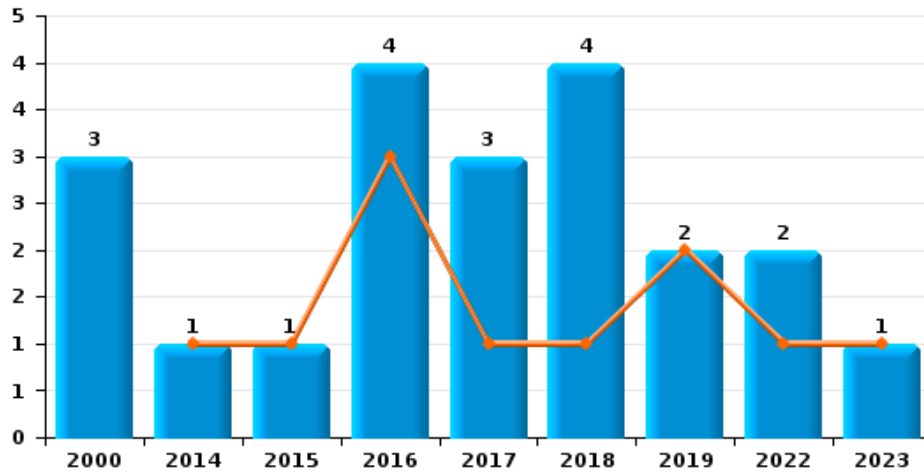
Vol à main armée



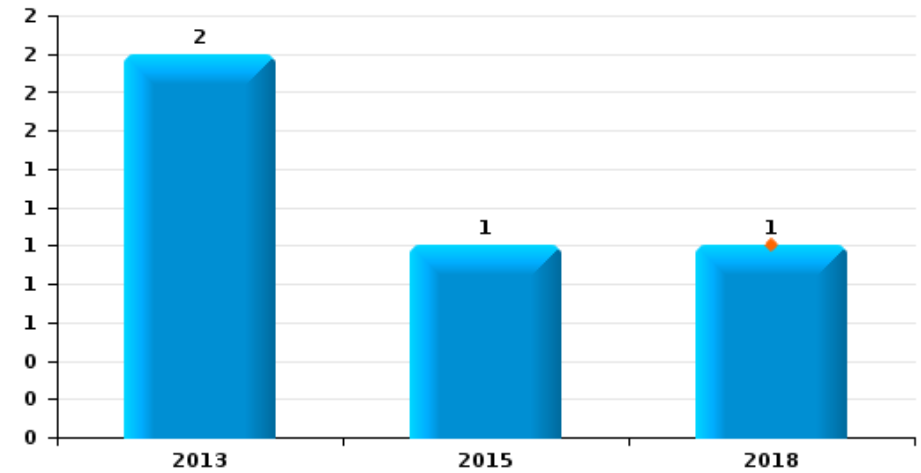
Vol à l'étalage



Vol avec violence sans arme



Vol à la tire

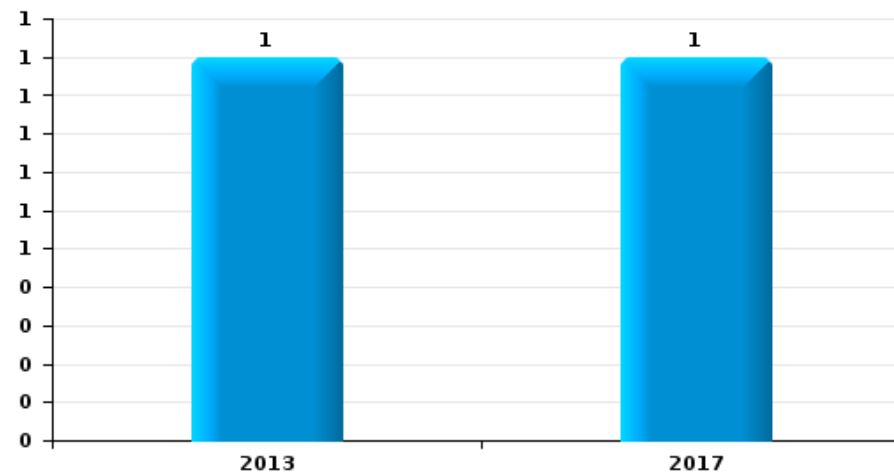




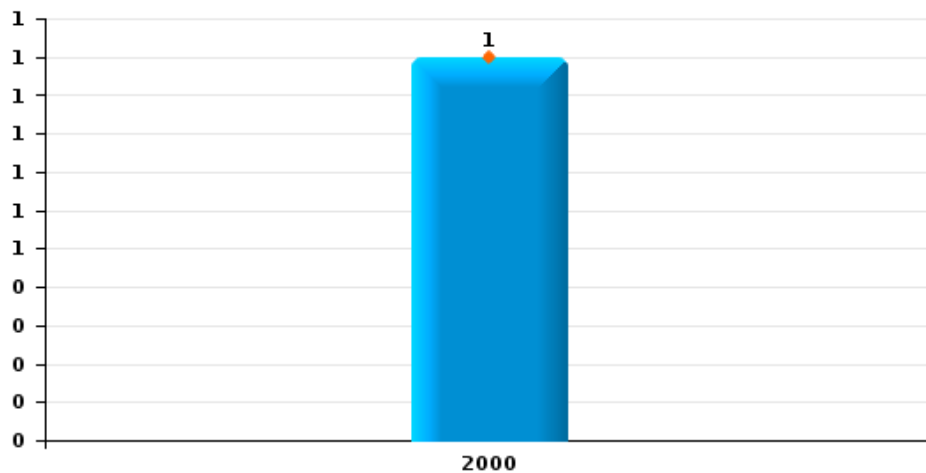
Sivry-Rance

Année	■
Semestre 1	■

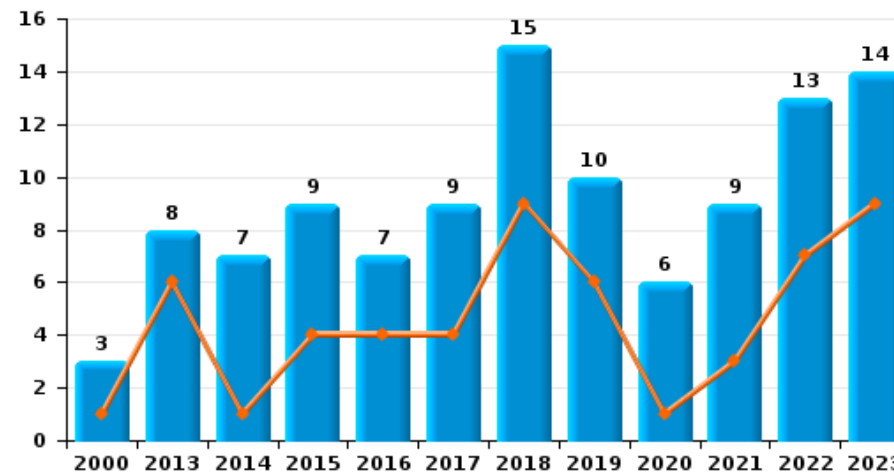
Graffiti



Vol à l'arraché



Dégradation de voiture





Sivry-Rance

FC Vol moyen de transport

		2000	2013	2014	2015	2016	2017	2018	2019	2020	2021	2022	2023
Vol de voiture	Sem 1	1	1	6	3	2	7		3				4
	Sem 2	10	3		3	1	6	1	2		1	1	1
	Total	11	4	6	6	3	13	1	5		1	1	5
Vol de moto	Sem 1				1								1
	Sem 2								1			1	
	Total			1					1			1	1
Carjacking	Sem 2							1					
	Total							1					
Vol dans les garages	Sem 1			1		1			1				
	Total			1		1			1				
Vol de vélomoteur	Sem 1			3									
	Sem 2						2	1			1	1	
	Total			3			2	1			1	1	
Vol de vélo	Sem 1		2	1	2	1				1	1	1	
	Sem 2				2		1				1		
	Total		2	1	4	1	1			1	2	1	



FC Cambriolage

		2000	2013	2014	2015	2016	2017	2018	2019	2020	2021	2022	2023
Cambriolage dans habitation	Sem 1	6	22	21	19	10	12	10	7	5	7	7	6
	Sem 2	14	14	15	13	10	18	16	11	4	9	8	4
Total		20	36	36	32	20	30	26	18	9	16	15	10
Cambriolage ds entreprise ou commerce	Sem 1	4	7	2	3	2	6	1	4		2		1
	Sem 2	6	3	1	3	2	1	3	2		1	3	
Total		10	10	3	6	4	7	4	6		3	3	1
Cambriolage ds service public ou bâtiment administ	Sem 1	1	13		3	1		4	6				2
	Sem 2	1	2	2		3	2	1	4	5			
Total		2	15	2	3	4	2	5	10	5			2
Cambriolage dans bâtiment (total)	Sem 1	11	41	23	25	13	18	15	17	5	9	7	9
	Sem 2	21	19	18	16	15	21	20	17	9	10	11	4
Total		32	60	41	41	28	39	35	34	14	19	18	13



FC Vol autre

		2000	2013	2014	2015	2016	2017	2018	2019	2020	2021	2022	2023
Vol à main armée	Sem 1		2	2			1	1					1
	Sem 2	1				2		1	1				
	Total	1	2	2		2	1	2	1				1
Vol avec violence sans arme	Sem 1			1	1	3	1	1	2			1	1
	Sem 2	3				1	2	3				1	
	Total	3		1	1	4	3	4	2			2	1
Vol dans ou sur un véhicule	Sem 1	4	5	3	7	3	2	5	1	3	3	1	4
	Sem 2	3	7	1	3		4	3	2	2	1	2	
	Total	7	12	4	10	3	6	8	3	5	4	3	4
Vol d'armes et explosifs	Sem 1	3	2		1								1
	Sem 2	4			1		1	1					
	Total	7	2		2		1	1					1
Vol à l'arraché	Sem 1	1											
	Total	1											
Vol à la tire	Sem 1							1					
	Sem 2		2		1								
	Total		2		1			1					
Vol à l'étagère	Sem 1		4		1	3	1	1	1	2			
	Sem 2		3						3	3	1		1
	Total		7		1	3	1	1	4	5	1		1
Vol par ruse	Sem 1						1	1				1	
	Sem 2			1			1	1	1		1	2	
	Total			1			2	2	1		1	3	
Vol de métaux	Sem 1		4	2	5		1	4	4				
	Sem 2					4	3	1	1	2			
	Total		4	2	5	4	4	5	5	2			



FC Vol autre

		2000	2013	2014	2015	2016	2017	2018	2019	2020	2021	2022	2023
Vol sur les chantiers	Sem 1	1			1								
	Sem 2	1						1				1	
Total		2			1			1				1	
Home-invasion	Sem 1												1
	Total												1
Vol d'animaux	Sem 1			1	1			1					
	Sem 2	2	2			1	1					1	
Total		2	2	3	1	1	1	1				1	



Criminalité ICT

		2000	2013	2014	2015	2016	2017	2018	2019	2020	2021	2022	2023
Fraude de cartes de paiements	Sem 1		1	1		3	4	4	1	4	14	3	
	Sem 2				1				3	10	1		
	Total		1	1	1	3	4	4	4	14	15	3	
Phishing	Sem 1							3	1	1	14		1
	Sem 2						1	1		10	2		6
	Total						1	4	1	11	16		7
Shouldersurfing	Sem 2								1				
	Total								1				



FC Autre

		2000	2013	2014	2015	2016	2017	2018	2019	2020	2021	2022	2023
Violence contre les métiers d'intérêt général	Sem 1						1						
	Total						1						
Viol collectif	Sem 2						1						
	Total						1						
Graffiti	Sem 2		1				1						
	Total		1				1						
Dégradation de voiture	Sem 1	1	6	1	4	4	4	9	6	1	3	7	9
	Sem 2	2	2	6	5	3	5	6	4	5	6	6	5
	Total	3	8	7	9	7	9	15	10	6	9	13	14
Rixe au couteau	Sem 1									1			
	Total									1			



PH Violence intrafamiliale (VIF)

		2000	2013	2014	2015	2016	2017	2018	2019	2020	2021	2022	2023
VIF: physique, dans le couple	Sem 1	2	4	3	11	8	4	2	7	6	5	7	3
	Sem 2		8	3	7	6	3	7	9	8	10	10	6
Total		2	12	6	18	14	7	9	16	14	15	17	9
VIF: physique, envers des descendants	Sem 1		2	1	2		3	2	1			2	2
	Sem 2		1	1	1	1	1	1				3	1
Total			3	2	3	1	4	3	1			5	3
VIF: physique, envers d'autres membres	Sem 1	3	1	2	2	2	3			1	2	3	3
	Sem 2	3		1			1		2	2	3	1	2
Total		6	1	3	2	2	4		2	3	5	4	5
VIF: sexuelle, dans le couple	Sem 1									1			
	Sem 2									1			
Total										2			
VIF: sexuelle, envers des descendants	Sem 1	1									1		
	Sem 2					2	1		1				
Total		1				2	1		1		1		
VIF: psychique, dans le couple	Sem 1	1	5		3	1	6	5	4		4	2	11
	Sem 2	9	1	6		1	4	5		4	4	3	8
Total		10	6	6	3	2	10	10	4	4	8	5	19
VIF: psychique, envers des descendants	Sem 1		1				1						2
	Sem 2												1
Total			1				1						3
VIF: psychique, envers d'autres membres	Sem 1									1			4
	Sem 2			1	1	1		2			1	1	
Total				1	1	1		2		1	1	1	4



PH Violence intrafamiliale (VIF)

		2000	2013	2014	2015	2016	2017	2018	2019	2020	2021	2022	2023
VIF: économique, dans le couple	Sem 1				1	1		1			1	2	
	Sem 2						1	1			2	1	2
Total					1	1	1	2			3	3	2
VIF: économique, envers des descendants	Sem 1											1	
	Sem 2						1						
Total							1					1	
VIF: économique, envers d'autres membres	Sem 1		1	1		1		1				1	
	Sem 2	1	1	1		1	1	2				1	1
Total		1	2	2		2	1	3				2	1



PH Hormones et dopage

		2000	2013	2014	2015	2016	2017	2018	2019	2020	2021	2022	2023
Dopage humain	Sem 1					1							
	Sem 2						1						
Total						1	1						



PH Drogues

		2000	2013	2014	2015	2016	2017	2018	2019	2020	2021	2022	2023
Vente de cocaïne	Sem 1					1	1	1				1	
	Sem 2			1									
	Total			1		1	1	1				1	
Vente de drogues synthétiques	Sem 1					1		1				1	
	Sem 2												
	Total					1		1				1	
Production de cannabis (culture)	Sem 1								1				1
	Sem 2												
	Total								1				1
Vente-traffic d héroïne	Sem 1					1						1	
	Sem 2			1									
	Total			1		1						1	



PH Trafic d'armes

		2000	2013	2014	2015	2016	2017	2018	2019	2020	2021	2022	2023
Commerce et production d'arme à feu et mun.	Sem 1					1							
	Sem 2				1								
Total					1	1							



PH Traite des êtres humains

		2000	2013	2014	2015	2016	2017	2018	2019	2020	2021	2022	2023
TEH - exploitation sexuelle	Sem 2											1	
	Total											1	



PH Violence dans l'espace public

		2000	2013	2014	2015	2016	2017	2018	2019	2020	2021	2022	2023
Violence physique (transport public)	Sem 1	1			1								
	Sem 2				1								1
	Total	1			2								1
Violence physique (voie publique)	Sem 1	1	9	4	3		7	6	3		3	2	4
	Sem 2	3	6	6	8	4	1	4	5	4	6	7	3
	Total	4	15	10	11	4	8	10	8	4	9	9	7
Violence physique (autre endroit public)	Sem 1				1								
	Sem 2				1								
	Total				2								
Violence physique (endroit accessible au public)	Sem 1	4	2			2	2	1		1		2	
	Sem 2	4	4	1	1		1	5	2	2	5	2	1
	Total	8	6	1	1	2	3	6	2	3	5	4	1
Violence sexuelle (transport public)	Sem 1								1				
	Total								1				
Violence sexuelle (voie publique)	Sem 1		1				1	1	1		1		
	Total		1				1	1	1		1		
Violence sexuelle (autre endroit public)	Sem 2									1			
	Total									1			
Violence sexuelle (endroit accessible au public)	Sem 1			1								2	
	Total			1								2	
Violence psychique (transport public)	Sem 1				1				1				
	Total				1				1				
Violence psychique (voie publique)	Sem 1	1	5	8	12	4	11	4	5	2	4	5	6
	Sem 2		9	3	11	2	13	8	9	3	11	2	1
	Total	1	14	11	23	6	24	12	14	5	15	7	7



PH Violence dans l'espace public

		2000	2013	2014	2015	2016	2017	2018	2019	2020	2021	2022	2023
Violence psychique (autre endroit public)	Sem 1		2										
	Sem 2					1							
Total			2			1							
Violence psychique (endroit accessible au public)	Sem 1	4	1	1			3	1	3	1			1
	Sem 2	5	2	1	3			1		1	3		1
Total		9	3	2	3		3	2	3	2	3		2
Vol à main armée (voie publique)	Sem 1		1										
	Sem 2		1										
Total			1										
Vol à main armée (endroit accessible au public)	Sem 1			1			1						
	Sem 2	1			2			1					
Total		1		1	2		1	1					
Vol avec violence sans arme (voie publique)	Sem 1			1	1				2				
	Sem 2							1					
Total				1	1			1	2				
Vol avec violence sans arme (endr. acces. au pub.)	Sem 1						1						
	Sem 2	1					1	1					
Total		1					2	1					



PH Autre

		2000	2013	2014	2015	2016	2017	2018	2019	2020	2021	2022	2023
Faux policiers	Sem 2								1				
	Total								1				
Terrorisme, extrémisme et radicalisme	Sem 2									1			
	Total									1			
Cyberharcèlement	Sem 1		1	1	4	4	4	5	5	3	7	6	4
	Sem 2		1	2	2	3	8	6	5	2	7	4	
	Total		2	3	6	7	12	11	10	5	14	10	4
Fraude à l'identité	Sem 1	1				2			1	1	1	2	4
	Sem 2			1	3					1	3	2	3
	Total	1		1	3	2			1	2	4	4	7



Sivry-Rance

2022

FC Vol moyen de transport

	Mai	Juil	Août	Total
Vol de voiture			1	1
Vol de moto			1	1
Vol de vélomoteur		1		1
Vol de vélo	1			1

FC Cambriolage

	Fév	Mar	Mai	Juil	Août	Sep	Oct	Nov	Total
Cambriolage dans habitation	5	1	1	1			1	6	15
Cambriolage ds entreprise ou commerce					1	1		1	3
Cambriolage dans bâtiment (total)	5	1	1	1	1	1	1	7	18

FC Vol autre

	Jan	Mar	Juin	Juil	Août	Sep	Oct	Nov	Déc	Total
Vol avec violence sans arme			1					1		2
Vol dans ou sur un véhicule	1							1	1	3
Vol par ruse		1		1	1					3
Vol sur les chantiers							1			1
Vol d'animaux						1				1

Criminalité ICT

	Mar	Mai	Total
Fraude de cartes de paiements	2	1	3



FC Autre

	Jan	Fév	Mar	Avr	Mai	Juil	Oct	Nov	Déc	Total
Dégradation de voiture	1	1	1	3	1	2	1	2	1	13

PH Violence intrafamiliale (VIF)

	Jan	Mar	Avr	Mai	Juin	Juil	Août	Sep	Oct	Nov	Déc	Total
VIF: physique, dans le couple	3	1		2	1	1	2	1	1	2	3	17
VIF: physique, envers des descendants	1		1						1	2		5
VIF: physique, envers d'autres membres	1		1		1					1		4
VIF: psychique, dans le couple		1			1			1			2	5
VIF: psychique, envers d'autres membres											1	1
VIF: économique, dans le couple	1	1								1		3
VIF: économique, envers des descendants	1											1
VIF: économique, envers d'autres membres			1							1		2

PH Drogues

	Jan	Total
Vente de cocaïne	1	1
Vente de drogues synthétiques	1	1
Vente-traffic d héroïne	1	1

PH Traite des êtres humains

	Déc	Total
TEH - exploitation sexuelle	1	1



PH Violence dans l'espace public

	Jan	Avr	Mai	Juin	Juil	Août	Sep	Oct	Déc	Total
Violence physique (voie publique)			1	1	1	1	1	3	1	9
Violence physique (endroit accessible au public)	1			1				2		4
Violence sexuelle (endroit accessible au public)		2								2
Violence psychique (voie publique)	3	1	1					1	1	7

PH Autre

	Fév	Mar	Mai	Juin	Juil	Août	Sep	Déc	Total
Cyberharcèlement	2	2	1	1			2	2	10
Fraude à l'identité		1		1	1	1			4



2023

FC Vol moyen de transport

	Jan	Mai	Juin	Sep	Total
Vol de voiture	2		2	1	5
Vol de moto		1			1

FC Cambriolage

	Jan	Fév	Juin	Juil	Déc	Total
Cambriolage dans habitation	3	1	2	1	3	10
Cambriolage ds entreprise ou commerce	1					1
Cambriolage ds service public ou bâtiment administ	2					2
Cambriolage dans bâtiment (total)	6	1	2	1	3	13

FC Vol autre

	Jan	Mar	Mai	Juin	Déc	Total
Vol à main armée	1					1
Vol avec violence sans arme			1			1
Vol dans ou sur un véhicule	2	1		1		4
Vol d'armes et explosifs			1			1
Vol à l'étalage					1	1
Home-invasion	1					1

Criminalité ICT

	Fév	Août	Sep	Nov	Déc	Total
Phishing	1	2	2	1	1	7

FC Autre

	Jan	Fév	Mar	Juin	Août	Sep	Oct	Nov	Déc	Total
Dégradation de voiture	2	1	2	4	1	1	1	1	1	14



PH Violence intrafamiliale (VIF)

	Jan	Fév	Mar	Avr	Mai	Juin	Juil	Août	Sep	Oct	Nov	Déc	Total
VIF: physique, dans le couple	1				2			1		1	3	1	9
VIF: physique, envers des descendants			1			1			1				3
VIF: physique, envers d'autres membres				1	1	1			1			1	5
VIF: psychique, dans le couple	1	3	2	2	1	2	2	3				3	19
VIF: psychique, envers des descendants		1		1							1		3
VIF: psychique, envers d'autres membres			2			2							4
VIF: économique, dans le couple								1			1		2
VIF: économique, envers d'autres membres							1						1

PH Drogues

	Avr	Total
Production de cannabis (culture)	1	1

PH Violence dans l'espace public

	Jan	Mar	Avr	Mai	Juin	Août	Sep	Nov	Déc	Total
Violence physique (transport public)						1				1
Violence physique (voie publique)			1	2	1		1	2		7
Violence physique (endroit accessible au public)									1	1
Violence psychique (voie publique)	1	3	1		1				1	7
Violence psychique (endroit accessible au public)			1						1	2

PH Autre

	Jan	Fév	Mar	Juin	Juil	Août	Sep	Total
Cyberharcèlement	2		1	1				4
Fraude à l'identité	2	1		1	1	1	1	7

STATISTIQUES POLICIERES DE CRIMINALITE

LIEU DE PERPETRATION: COMMUNE

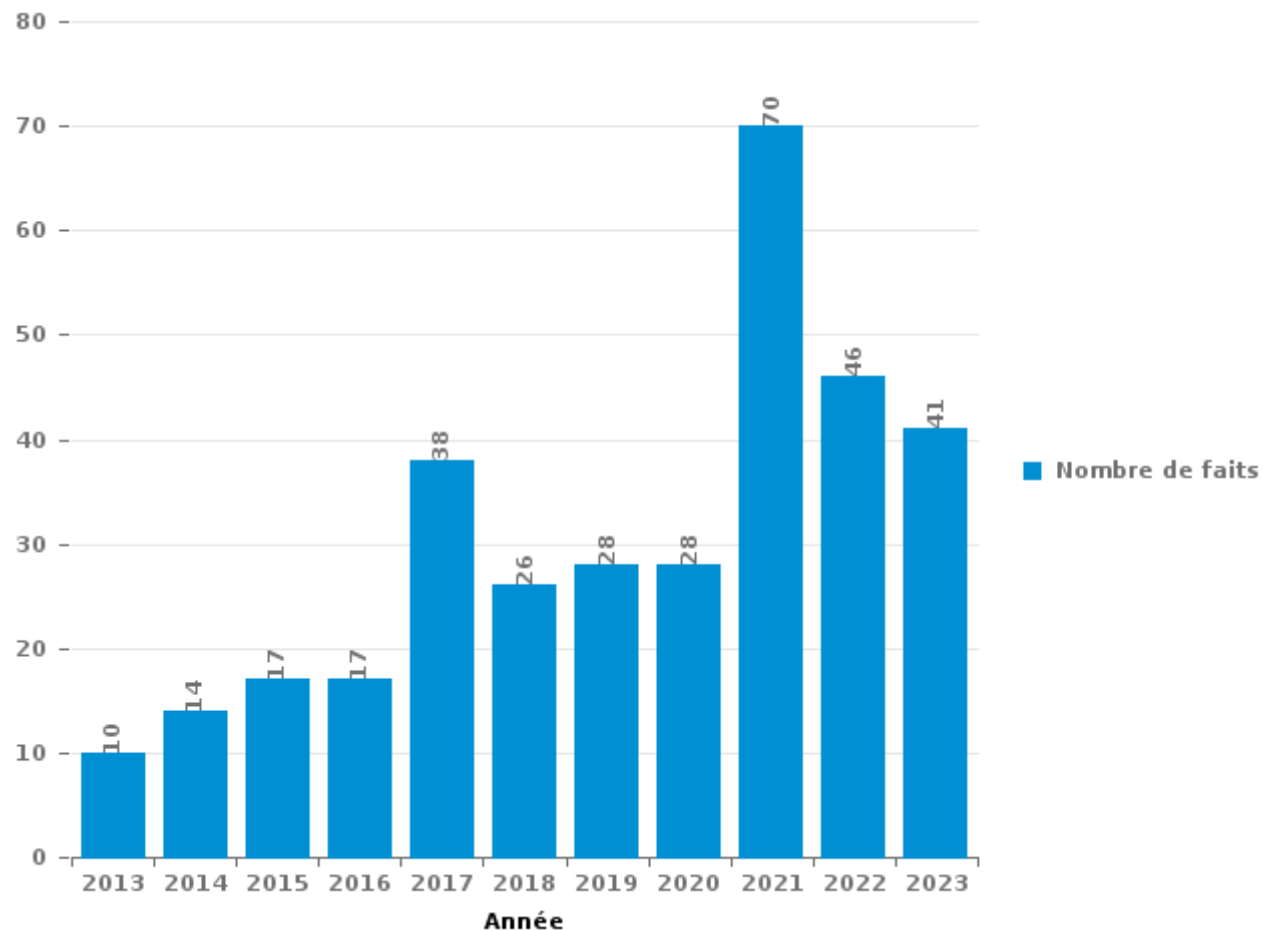
Sivry-Rance

PARTIE III : ICT



Sivry-Rance

Nombre total de délits avec un élément ICT/online, depuis 2013





Criminalité ICT/online au sens strict

Infractions (exhaustif)

	2013	2014	2015	2016	2017	2018	2019	2020	2021	2022	2023
Criminalité informatique: Faux en informatique:			4								
Criminalité informatique: Fraude informatique:	3	9	2	6	15	5	6	16	27	15	21
Criminalité informatique: Hacking:							1	1	1	2	
Criminalité informatique: Sabotage:	1		1								1
Exercice illégal de l'autorité publique: Violation de communication par fonctionnaire:									1		
Total:	4	9	7	6	15	5	7	17	29	17	22

Figures criminelles (à considérer spécifiquement – ne pas additionner avec d'autres éléments – risque de double comptage!)

	2013	2014	2015	2016	2017	2018	2019	2020	2021	2022	2023
Fraude de cartes de paiements	1	1	1	3	4	4	4	14	15	3	
Phishing					1	4	1	11	16		7
Shouldersurfing							1				



Criminalité ICT/online au sens large

Infractions (uniquement si code-fait existe)

	2013	2014	2015	2016	2017	2018	2019	2020	2021	2022	2023
Fraude: Escroquerie: Fraude par internet	4	2	3	3	6	8	6	5	24	14	14
Infr. contre les mœurs: Grooming (contact par ICT avec mineur < 16 ans):					1						
Infr. contre les mœurs: Pornographie infantine: Accès pornographie infantine via technologie					2						
Infr. contre les mœurs: Voyeurisme: Diffusion enregistrement nudité ou intimité							1				
Total:	4	2	3	3	9	8	7	5	24	14	14

Figures criminelles (à considérer spécifiquement – ne pas additionner avec d'autres éléments – risque de double comptage!)

	2013	2014	2015	2016	2017	2018	2019	2020	2021	2022	2023
Cyberharcèlement	2	3	6	7	12	11	10	5	14	10	4

STATISTIQUES POLICIERES DE CRIMINALITE

LIEU DE PERPETRATION: COMMUNE

Sivry-Rance

PARTIE IV : DESTINATION LIEU



Sivry-Rance

Vol et extorsion

	2000	2013	2014	2015	2016	2017	2018	2019	2020	2021	2022	2023
Habitation: maison	24	36	42	32	20	27	25	14	11	13	18	9
Voie publique	11	16	7	16	12	19	8	10	9	5	8	6
Habitation: allée	2	7	5	7	5	8	1	4	3	5	1	7
Magasin	1	8	3	5	5	6	3	5	4	1	1	2
Habitation: non précisée		1	5	5	4	8	6	5	1	2	2	1
Habitation: dépendances	4	4	2	5	6	3	5	2		1	4	2
Habitation: autre		3	3	5		7	11	1	2			
Entreprise	5	6	2	4	3	2	1	4	2		2	
Service public	1	4		2	3	3	4	9	5			
Institution d'enseignement	5	8	1	2	4	1	2	2		1		1
Horeca	12	3	3		1	2	3			1	1	
Parking	2	5	2	2	1	1	3	2	3	1	1	3
Culture et loisirs	1	12	3	2	1	1	1	2	1			1
Inconnue	7	2	2		1	3		3		2		2
Terrain	2	3	3	2	2	2	1				1	3
Habitation: appartement			2	2	2	1	1	1	1	2	2	
Habitation: garage		3				1	1			2		3
Autre		2		1			2			1		1
Infrastructure sportive	1		1	3		1				1		
Chantier	2			1			1				1	
Stade		1		2	1	1						
Banque / institution financière	1	1				1		1				
Médecin / dentiste / pharmacien				1				1	1			
Moyen de transport: autobus / autocar			1	1			1					
Moyen de transport: voiture	1	1					1					
Aéroport						1						1
Bâtiment administratif	1											1
Cimetière					1		1					
Edifice religieux / lieu du culte												1
Hôpital											1	
Maison de repos				1								
Moyen de transport: camion							1					
Station essence						1						
Total	83	126	87	101	72	100	83	66	43	38	43	44

PPF/DGR/DRI/BIPOL - Statistiques policières de criminalité (date de clôture: 19/04/2024)
 Les données pour les années 2001 jusqu'à 2012 ne sont plus publiées mais restent disponibles sur demande auprès du service BIPOL.



Dégradation de la propriété

	2000	2013	2014	2015	2016	2017	2018	2019	2020	2021	2022	2023
Voie publique	8	10	4	9	12	8	9	9	3	6	8	13
Habitation: résidence principale	3	2	4	12	4	10	10	2	3	5	9	4
Habitation: allée	3	2	2	1	1		2		2	4	2	1
Terrain	2	6	2	3		2	3		1		1	
Parking		2	1		2	2	6	1		2	2	
Habitation: non précisée		1		1	2	1	1		3	1	4	1
Horeca	1	2				1	3				3	1
Inconnue	6					2			1	2		
Habitation: jardin				1	1	2			2	1	1	1
Culture et loisirs	1	1	2		1	1			1	1		
Habitation: dépendances	2		1		1	2				1	1	
Cimetière		2		2		2					1	
Habitation: résidence secondaire				1	1	1	1	1	1		1	
Institution d'enseignement	1	3						1				1
Edifice religieux / lieu du culte		1							1	1		
Service public	2	1										
Bureau de police									1	1		
Magasin	1			1								
Moyen de transport: voiture	2											
Bâtiment administratif											1	
Entreprise												1
Habitation: garage										1		
Moyen de transport: autre				1								
Stade				1								
Total	32	33	16	33	25	34	35	14	19	26	34	23



Sivry-Rance

Infractions contre l'intégrité physique

	2000	2013	2014	2015	2016	2017	2018	2019	2020	2021	2022	2023
Habitation	9	13	11	28	24	20	15	23	23	22	26	15
Voie publique	4	16	8	15	5	11	16	8	5	10	10	10
Institution d'enseignement	2	7	4	1	1		3	1	1		2	
Horeca	4	2			2	2	3	1	1	3	2	
Habitation: allée	1		1	2		2	2				1	1
Culture et loisirs	2			1		1		1	2		1	
Inconnue	3					1	1		1	2		
Parking		2				2	1				1	
Terrain		1		2	1					1		
Stade		1	1				1					
Habitation: jardin							1	1				
Hôpital							2					
Magasin	1									1		
Moyen de transport: autobus / autocar	1											1
Moyen de transport: autre		2										
Arrêt de bus / tram				1								
Bâtiment administratif												1
Infrastructure sportive	1											
Service						1						
Station essence												1
Total	28	44	25	50	33	40	45	35	33	39	43	29

FPF/DGR/DRI/BIPOL - Statistiques policières de criminalité (date de clôture: 19/04/2024)
 Les données pour les années 2001 jusqu'à 2012 ne sont plus publiées mais restent disponibles sur demande auprès du service BIPOL.

STATISTIQUES POLICIERES DE CRIMINALITE

LIEU DE PERPETRATION: COMMUNE

Sivry-Rance

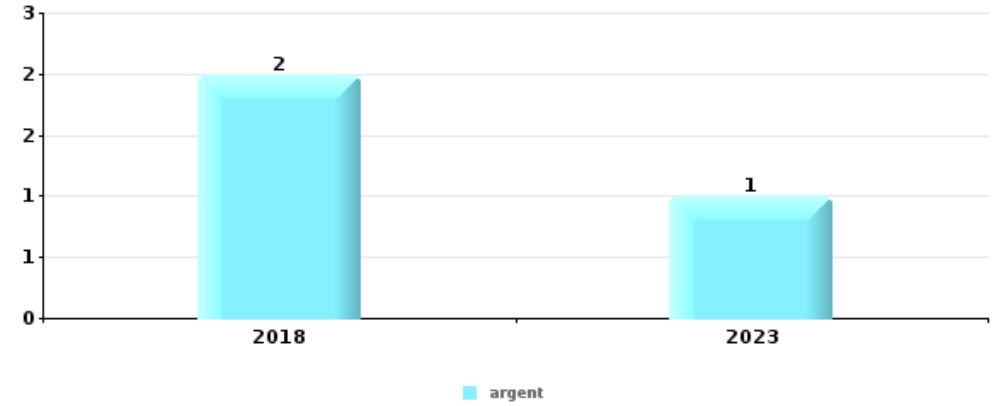
PARTIE V : OBJETS ET MOYENS DE TRANSPORT



Sivry-Rance

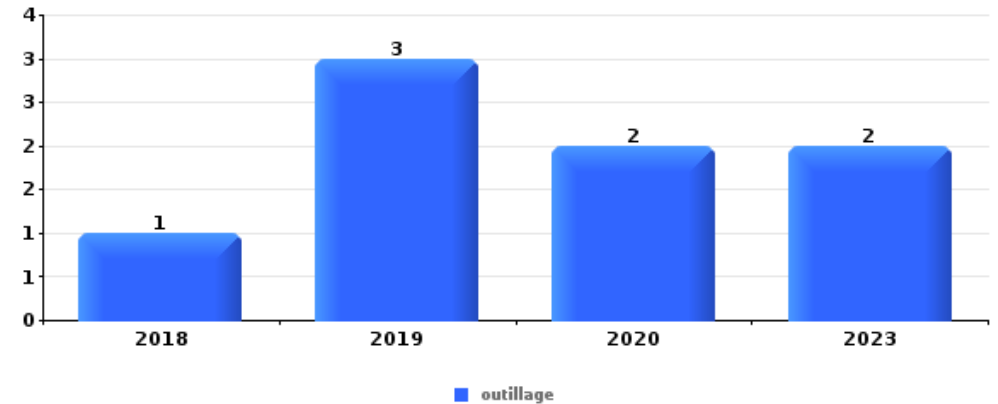
Vol à main armée

Top 5 Objets volés (sbd nombre de faits)		2018	2019	2020	2021	2022	2023
1	argent	2					1
2	bijouterie / montre	1					1
3	arme: autre arme	1					
3	carte bancaire / carte de crédit	1					
3	GSM et accessoires	1					
3	multimédia	1					
3	ordinateur et accessoires	1					
3	valise / sac						1



Vol dans ou sur un véhicule

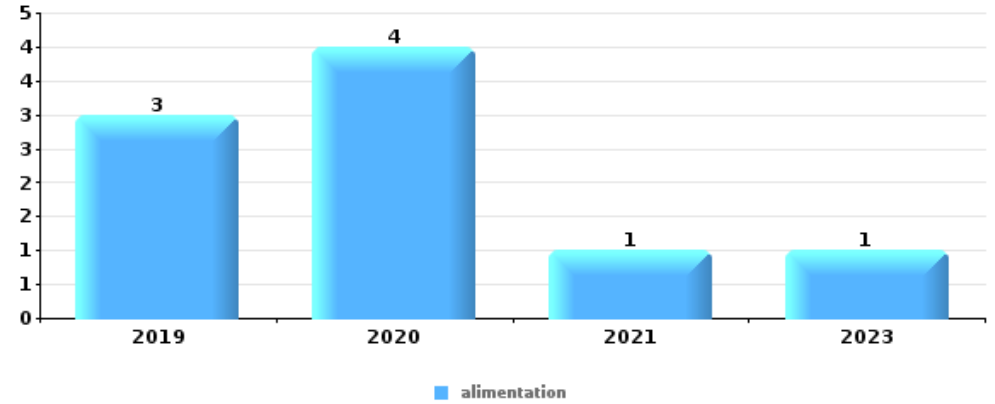
Top 5 Objets volés (sbd nombre de faits)		2018	2019	2020	2021	2022	2023
1	outillage	1	3	2			2
2	carte bancaire / carte de crédit			1	1	2	
2	carte d'identité / passeport	1			1	2	
2	permis de conduire	1		1		2	
5	argent	1		1	1		
5	GSM et accessoires	2					1
5	portefeuille			1	1	1	
5	sac à main	1		1		1	





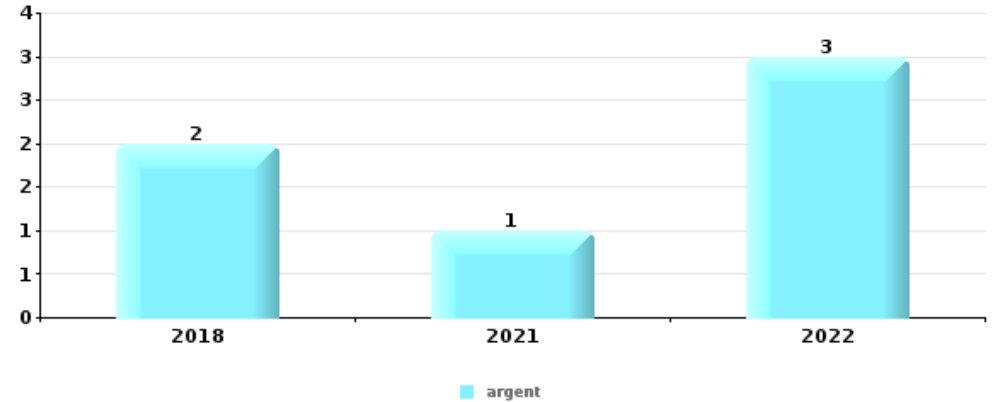
Vol à l'étalage

Top 5 Objets volés (sbd nombre de faits)		2018	2019	2020	2021	2022	2023
1	alimentation		3	4	1		1
2	parfum / produit de beauté	1		1			
3	bijouterie / montre	1					
3	vêtement	1					



Cambrilage ds entreprise ou commerce

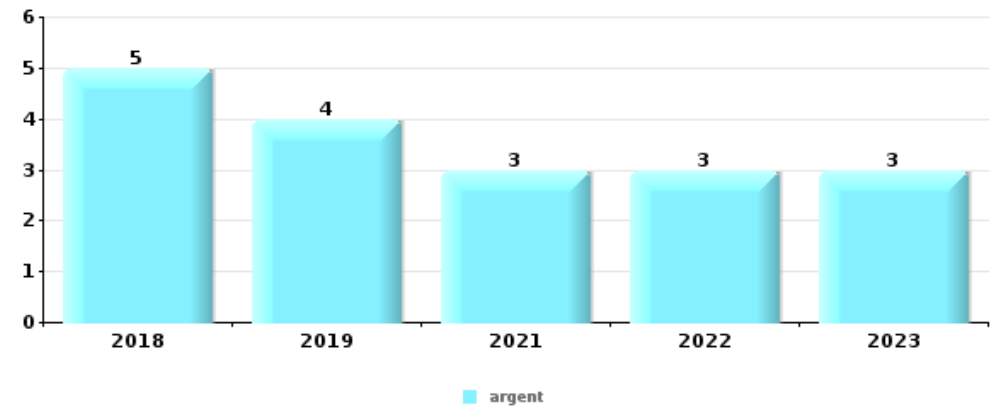
Top 5 Objets volés (sbd nombre de faits)		2018	2019	2020	2021	2022	2023
1	argent	2			1	3	
2	ordinateur et accessoires	1	1		1		
2	tabac	2				1	
4	alimentation		1		1		
4	matériaux de construction / de chantier		1		1		
4	outillage		1		1		





Cambrassage dans habitation

Top 5 Objets volés (sbd nombre de faits)		2018	2019	2020	2021	2022	2023
1	argent	5	4		3	3	3
2	bijouterie / montre	4	2	1	3	4	3
3	outillage	4	3	2		1	1
4	multimédia	6	1		1	1	1
5	ordinateur et accessoires	4	1		2		



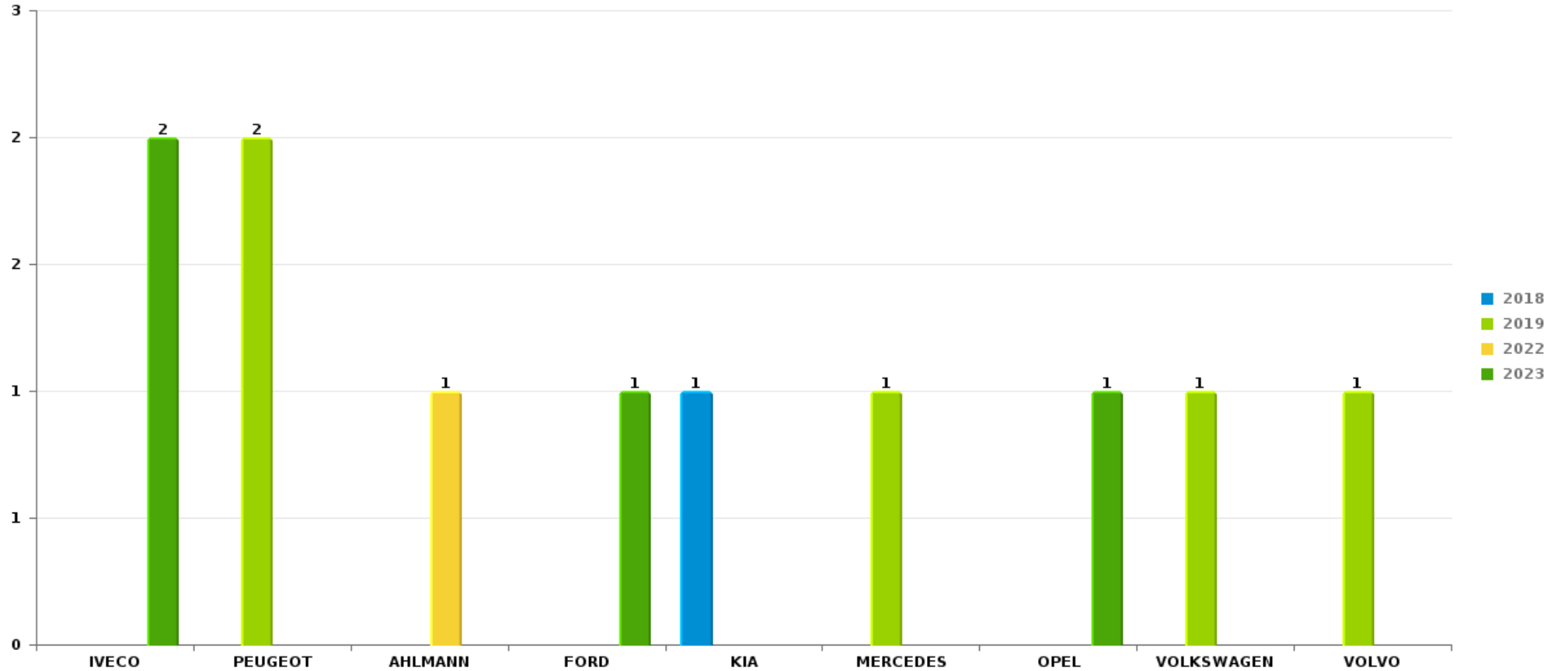
Remarque: en ce qui concerne les objets, aucun total n'est reproduit étant donné que plusieurs objets peuvent avoir été volés lors d'un même fait.



Sivry-Rance

Vol de voiture

Nombre de voitures volées par marque (Top 5)



STATISTIQUES POLICIERES DE CRIMINALITE

LIEU DE PERPETRATION: COMMUNE

Sivry-Rance

PARTIE VI : SUSPECTS



Partie 1: Niveau FAITS (comptage du nombre de faits pour lesquels un certain type de suspect est impliqué)

1.1. Nombre d'infractions selon le sexe des suspects identifiés (par catégorie principale)

Étant donné que, tant un suspect identifié masculin qu'un suspect identifié féminin peuvent être impliqués lors d'un même fait, il est possible que la somme des colonnes «Hommes» et «Femmes» soit supérieure à la valeur de la colonne «Total...» (voir également la note méthodologique)

Sivry-Rance

2023

Catégorie principale / Sexe	Nombre total de faits avec au moins 1 suspect	Hommes	%	Femmes	%
Infr. contre l'intégrité physique	13	11	84,6%	4	30,8%
Infr. contre autres valeurs morales et sentiments	7	3	42,9%	4	57,1%
Armes et explosifs	6	6	100,0%		
Drogues	5	4	80,0%	1	20,0%
Infr. contre la foi publique	5	4	80,0%	1	20,0%
Dégradation de la propriété	4	3	75,0%	1	25,0%
Fraude	4	4	100,0%		
Infr. contre la sécurité publique	3	2	66,7%	1	33,3%
Infr. contre l'autorité publique	3	3	100,0%		
Protection de la jeunesse	3	3	100,0%	2	66,7%
Infr. contre la famille	2			2	100,0%
Vol et extorsion	2	2	100,0%		
Législation sur les étrangers	1	1	100,0%		
Total	58	46	79,3%	16	27,6%



1.2. Nombre d'infractions selon le sexe des suspects identifiés (par figure criminelle)

Étant donné que, tant un suspect identifié masculin qu'un suspect identifié féminin peuvent être impliqués lors d'un même fait, il est possible que la somme des colonnes «Hommes» et «Femmes» soit supérieure à la valeur de la colonne «Total...» (voir également la note méthodologique)

Sivry-Rance

2023

FC Cambriolage

Figure criminelle / Sexe	Nombre total de faits avec au moins 1 suspect identifié	Hommes	%
Cambriolage dans habitation	1	1	100,0%
Cambriolage dans bâtiment (total)	1	1	100,0%
Total	PA	PA	PA

FC Autre

Figure criminelle / Sexe	Nombre total de faits avec au moins 1 suspect identifié	Hommes	%	Femmes	%
Dégradation de voiture	3	2	66,7%	1	33,3%
Total	PA	PA	PA	PA	PA



PH Violence intrafamiliale (VIF)

Figure criminelle / Sexe	Nombre total de faits avec au moins 1 suspect identifié	Hommes	%	Femmes	%
VIF: physique, dans le couple	5	5	100,0%	2	40,0%
VIF: physique, envers des descendants	2	1	50,0%	1	50,0%
VIF: physique, envers d'autres membres	3	2	66,7%	1	33,3%
VIF: psychique, dans le couple	5	2	40,0%	3	60,0%
VIF: psychique, envers des descendants	3	2	66,7%	3	100,0%
VIF: psychique, envers d'autres membres	3	1	33,3%	2	66,7%
VIF: économique, dans le couple	2			2	100,0%
Total	PA	PA	PA	PA	PA

PH Drogues

Figure criminelle / Sexe	Nombre total de faits avec au moins 1 suspect identifié	Hommes	%
Production de cannabis (culture)	1	1	100,0%
Total	PA	PA	PA

PH Violence dans l'espace public

Figure criminelle / Sexe	Nombre total de faits avec au moins 1 suspect identifié	Hommes	%	Femmes	%
Violence physique (transport public)	1			1	100,0%
Violence physique (voie publique)	3	2	66,7%	1	33,3%
Violence psychique (voie publique)	2	2	100,0%		
Violence psychique (endroit accessible au public)	1	1	100,0%		
Total	PA	PA	PA	PA	PA

CRIMINALITE ENREGISTREE: SUSPECTS



PH Autre

Figure criminelle / Sexe	Nombre total de faits avec au moins 1 suspect identifié	Hommes	%	Femmes	%
Cyberharcèlement	1			1	100,0%
Fraude à l'identité	3	2	66,7%	1	33,3%
Total	PA	PA	PA	PA	PA



1.3. Nombre d'infractions selon l'âge des suspects identifiés (par catégorie principale)

Étant donné que, tant un suspect identifié mineur qu'un suspect identifié majeur peuvent être impliqués lors d'un même fait, il est possible que la somme des colonnes «Mineur» et «Majeur» soit supérieure à la valeur de la colonne «Total...»
(voir également la note méthodologique)

Sivry-Rance

2023

Catégorie principale / Âge	Nombre total de faits avec au moins 1 suspect identifié	Mineur	%	Majeur	%
Infr. contre l'intégrité physique	13			13	100,0%
Infr. contre autres valeurs morales et sentiments	7	1	14,3%	6	85,7%
Armes et explosifs	6			6	100,0%
Drogues	5	2	40,0%	4	80,0%
Infr. contre la foi publique	5			5	100,0%
Dégradation de la propriété	4	1	25,0%	3	75,0%
Fraude	4			4	100,0%
Infr. contre la sécurité publique	3	1	33,3%	2	66,7%
Infr. contre l'autorité publique	3			3	100,0%
Protection de la jeunesse	3	1	33,3%	2	66,7%
Infr. contre la famille	2			2	100,0%
Vol et extorsion	2			2	100,0%
Législation sur les étrangers	1			1	100,0%
Total	58	6	10,3%	53	91,4%



1.4. Nombre d'infractions selon l'âge des suspects identifiés (par figure criminelle)

Étant donné que, tant un suspect identifié mineur qu'un suspect identifié majeur peuvent être impliqués lors d'un même fait, il est possible que la somme des colonnes «Mineur» et «Majeur» soit supérieure à la valeur de la colonne «Total...» (voir également la note méthodologique)

Sivry-Rance

2023

FC Cambriolage

Figure criminelle / Âge	Nombre total de faits avec au moins 1 suspect identifié	Majeur	%
Cambriolage dans habitation	1	1	100,0%
Cambriolage dans bâtiment (total)	1	1	100,0%
Total	PA	PA	PA

FC Autre

Figure criminelle / Âge	Nombre total de faits avec au moins 1 suspect identifié	Mineur	%	Majeur	%
Dégradation de voiture	3	1	33,3%	2	66,7%
Total	PA	PA	PA	PA	PA

PH Violence intrafamiliale (VIF)

Figure criminelle / Âge	Nombre total de faits avec au moins 1 suspect identifié	Majeur	%
VIF: physique, dans le couple	5	5	100,0%
VIF: physique, envers des descendants	2	2	100,0%
VIF: physique, envers d'autres membres	3	3	100,0%
VIF: psychique, dans le couple	5	5	100,0%
VIF: psychique, envers des descendants	3	3	100,0%
VIF: psychique, envers d'autres membres	3	3	100,0%
VIF: économique, dans le couple	2	2	100,0%
Total	PA	PA	PA

CRIMINALITE ENREGISTREE: SUSPECTS



PH Drogues

Figure criminelle / Âge	Nombre total de faits avec au moins 1 suspect identifié	Majeur	%
Production de cannabis (culture)	1	1	100,0%
Total	PA	PA	PA

PH Violence dans l'espace public

Figure criminelle / Âge	Nombre total de faits avec au moins 1 suspect identifié	Majeur	%
Violence physique (transport public)	1	1	100,0%
Violence physique (voie publique)	3	3	100,0%
Violence psychique (voie publique)	2	2	100,0%
Violence psychique (endroit accessible au public)	1	1	100,0%
Total	PA	PA	PA

PH Autre

Figure criminelle / Âge	Nombre total de faits avec au moins 1 suspect identifié	Mineur	%	Majeur	%
Cyberharcèlement	1	1	100,0%		
Fraude à l'identité	3			3	100,0%
Total	PA	PA	PA	PA	PA



Partie 2: Niveau SUSPECTS-FAIT (comptage du nombre de combinaisons suspect-fait)

2.1. Nombre de suspects-fait selon le sexe des suspects identifiés (TOP 5 des catégories principales)

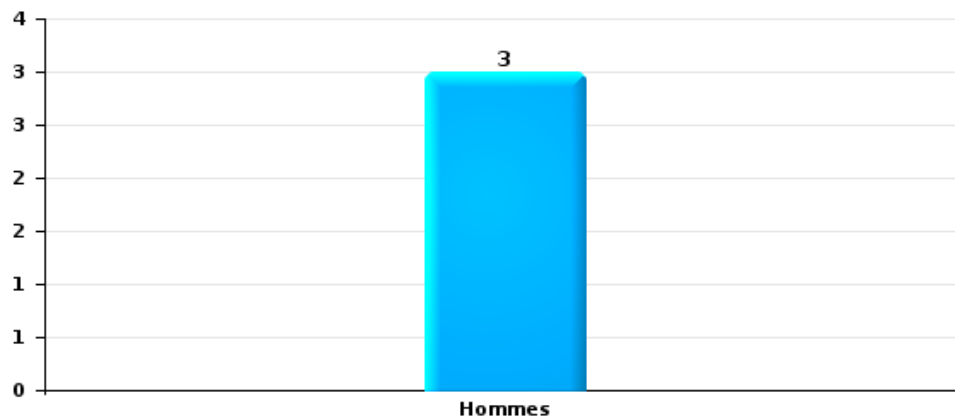
Lorsqu'un même suspect a commis plusieurs faits durant la période considérée, il est aussi comptabilisé plusieurs fois (voir également la note méthodologique)

Sivry-Rance

2023

Vol et extorsion

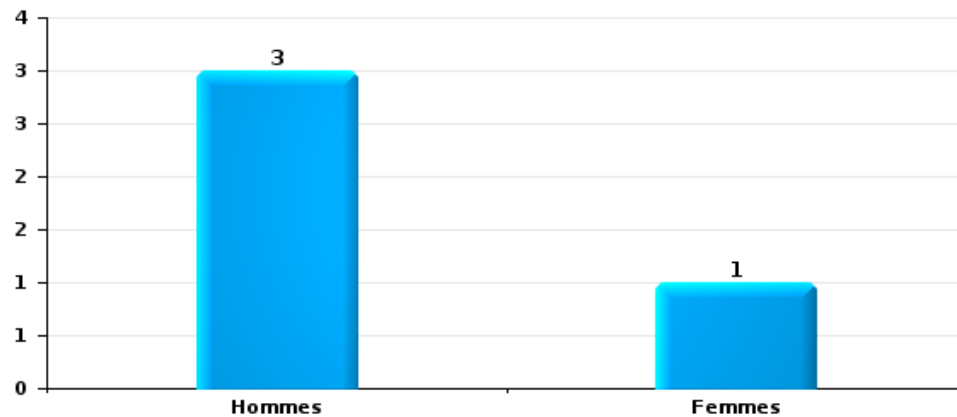
Nombre de suspects-fait selon le sexe





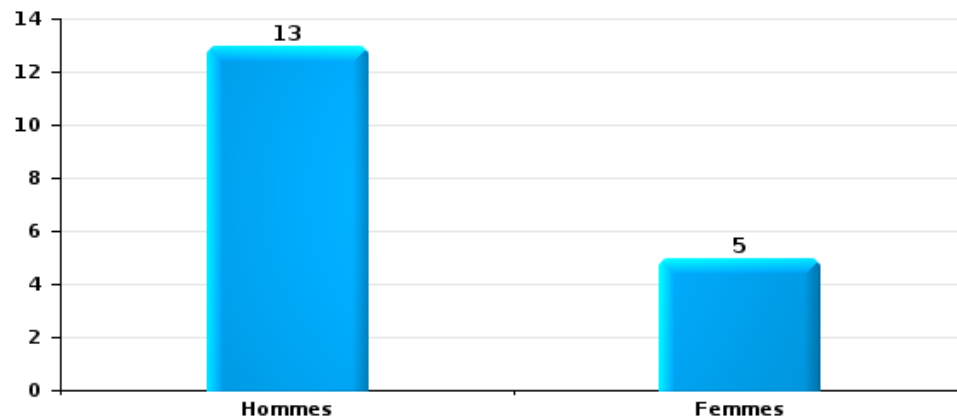
Dégradation de la propriété

Nombre de suspects-fait selon le sexe



Infr. contre l'intégrité physique

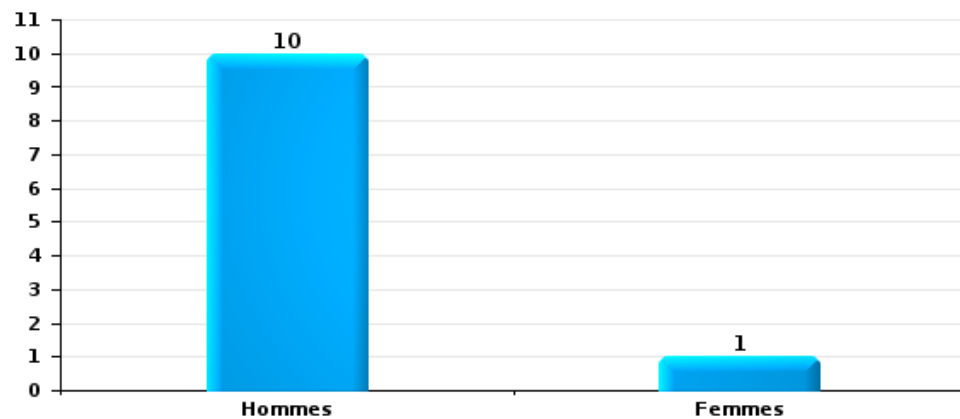
Nombre de suspects-fait selon le sexe





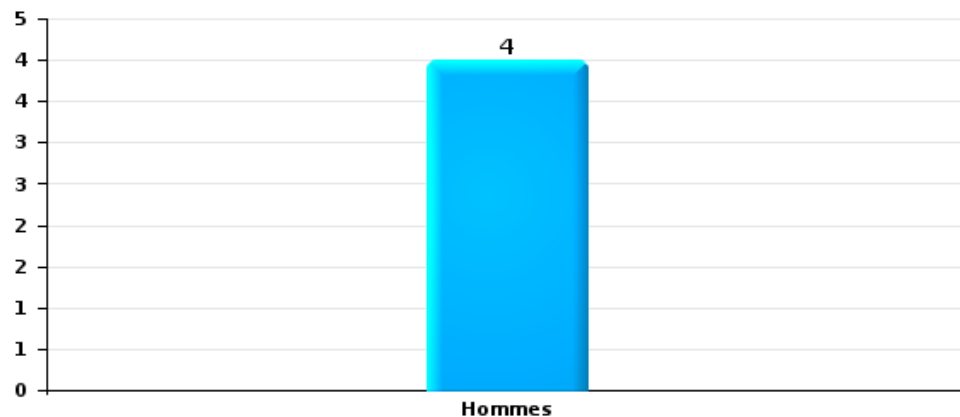
Drogues

Nombre de suspects-fait selon le sexe



Fraude

Nombre de suspects-fait selon le sexe





2.2. Nombre de suspects-fait selon le sexe des suspects identifiés (TOP 5 des figures criminelles)

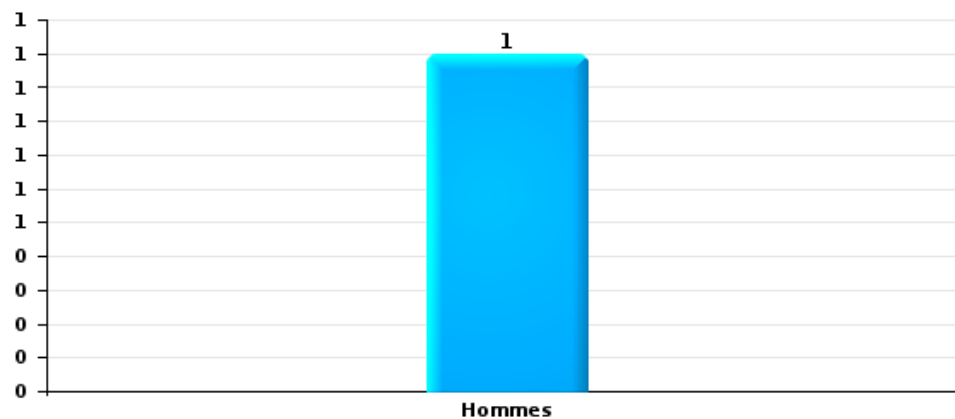
Lorsqu'un même suspect a commis plusieurs faits durant la période considérée, il est aussi comptabilisé plusieurs fois (voir également la note méthodologique)

Sivry-Rance

2023

Cambriolage dans bâtiment (total)

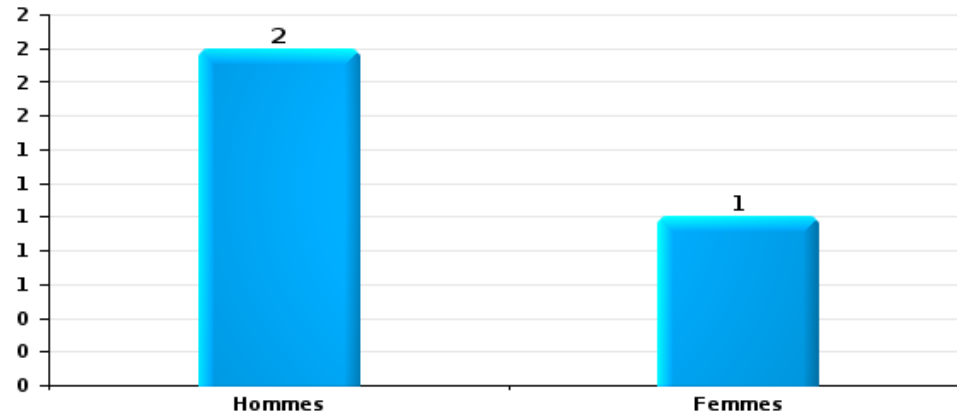
Nombre de suspects-fait selon le sexe





Dégradation de voiture

Nombre de suspects-fait selon le sexe





2.3. Nombre de suspects-fait selon l'âge des suspects identifiés (TOP 5 des catégories principales)

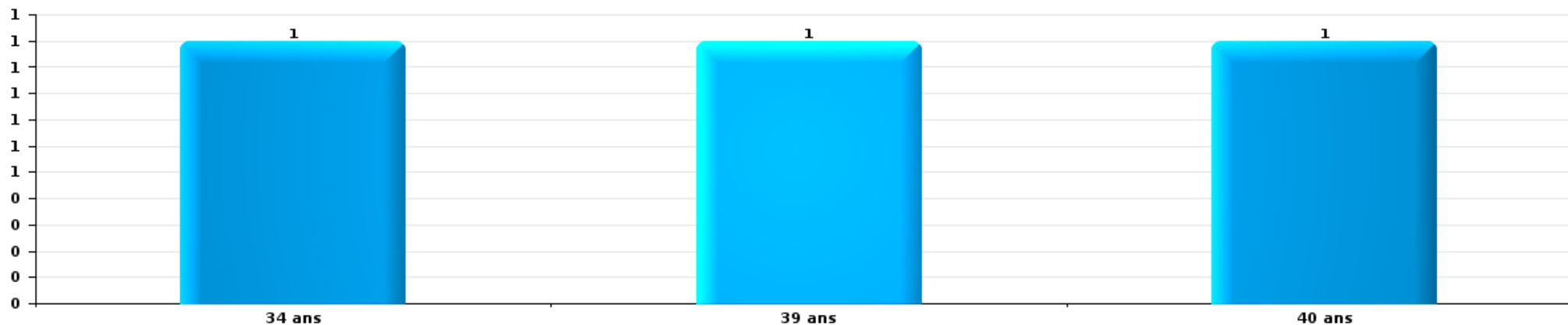
1) Lorsqu'un même suspect a commis plusieurs faits durant la période considérée, il est aussi comptabilisé plusieurs fois, qu'il ait le même âge ou non – 2) Les suspects au-dessous de 14 ans et à partir de 90 ans ne sont pas repris dans le tableau (voir également la note méthodologique)

Sivry-Rance

2023

Vol et extorsion

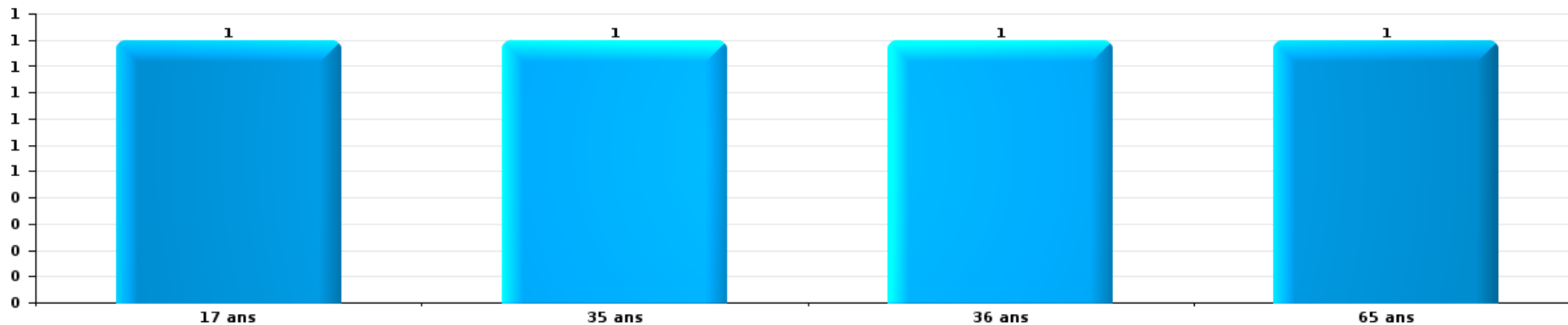
Nombre de suspects-fait par âge (chronologique)





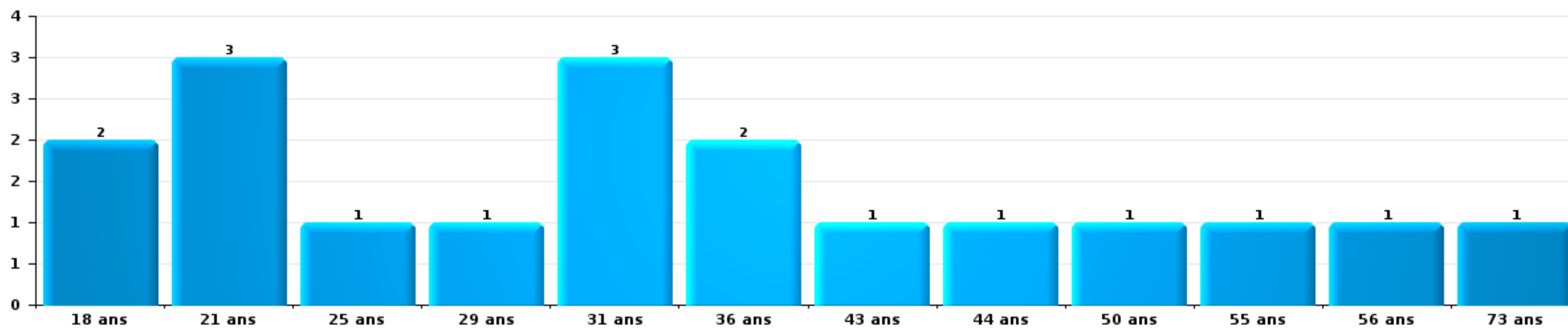
Dégradation de la propriété

Nombre de suspects-fait par âge (chronologique)



Infr. contre l'intégrité physique

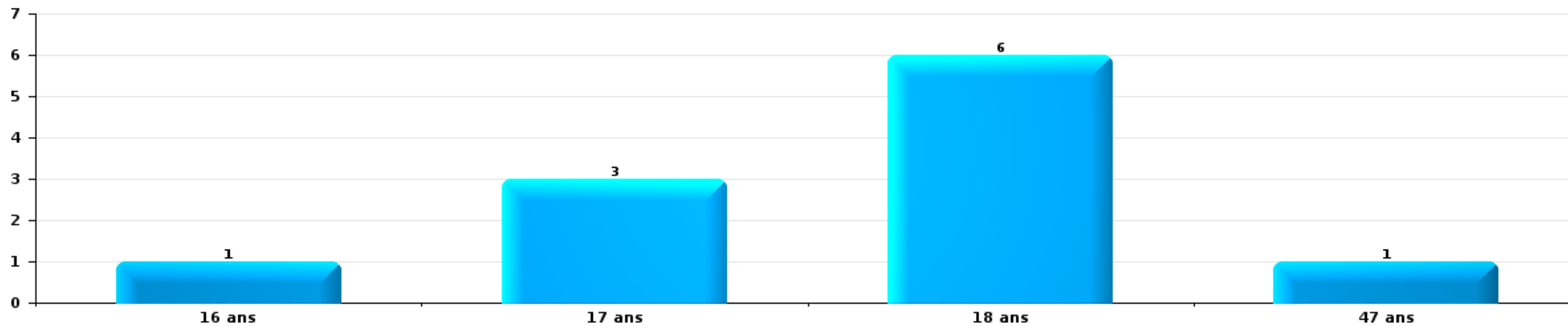
Nombre de suspects-fait par âge (chronologique)





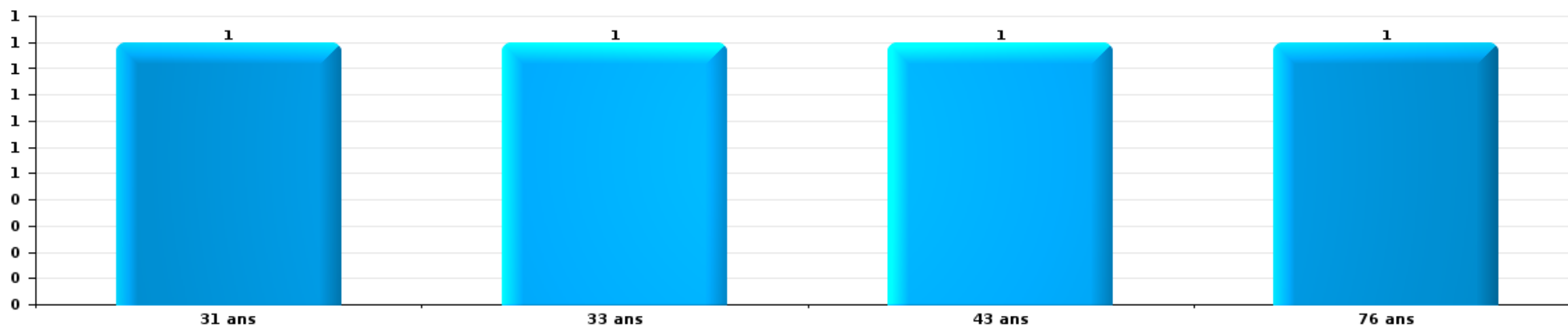
Drogues

Nombre de suspects-fait par âge (chronologique)



Fraude

Nombre de suspects-fait par âge (chronologique)





2.4. Nombre de suspects-fait selon l'âge des suspects identifiés (TOP 5 des figures criminelles)

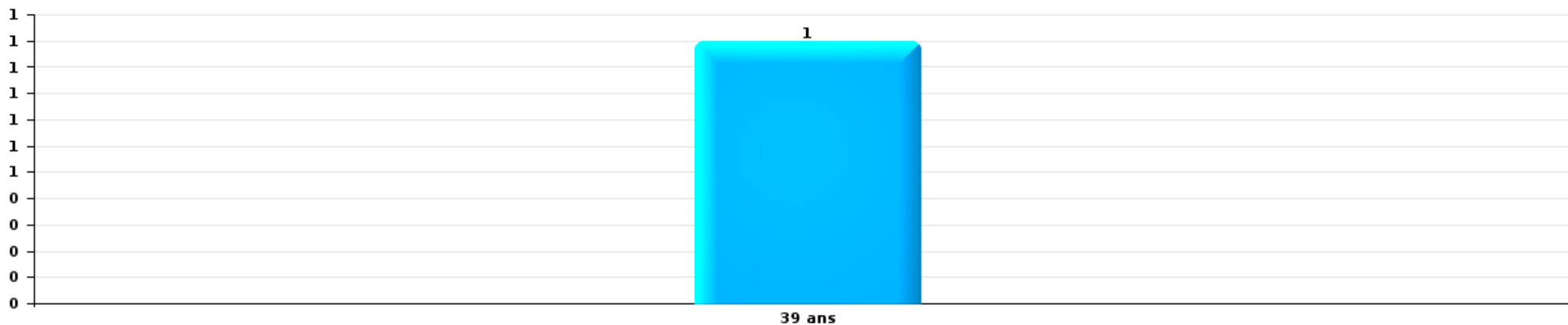
1) Lorsqu'un même suspect a commis plusieurs faits durant la période considérée, il est aussi comptabilisé plusieurs fois, qu'il ait le même âge ou non – 2) Les suspects au-dessous de 14 ans et à partir de 90 ans ne sont pas repris dans le tableau (voir également la note méthodologique)

Sivry-Rance

2023

Cambrilage dans bâtiment (total)

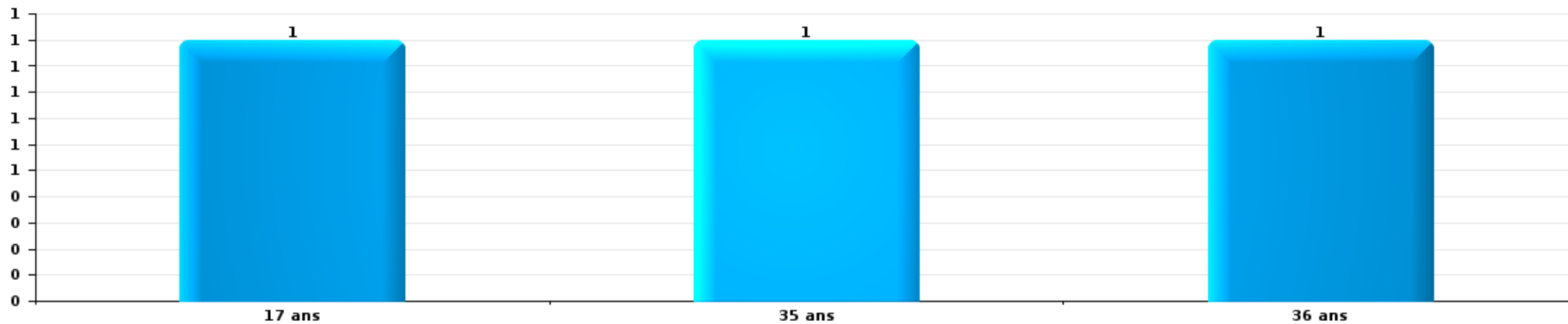
Nombre de suspects-fait par âge (chronologique)





Dégradation de voiture

Nombre de suspects-fait par âge (chronologique)



STATISTIQUES POLICIERES DE CRIMINALITE

LIEU DE PERPETRATION: COMMUNE

Sivry-Rance

***ANNEXE I: DETAIL PAR CATEGORIE DE DELIT
CODE PENAL***

Infraction Code pénal

Infr. contre l'intégrité physique

			2000	2013	2014	2015	2016	2017	2018	2019	2020	2021	2022	2023
Meurtre	Empoisonnement (meurtre)	Tent.			1									
	Autres	Tent.										1		
		Sous-total			1							1		
Torture et maltraitance	Traitement inhumain	Acc.								1				
	Traitement dégradant	Acc.			1						1			
		Sous-total			1					1	1			
Coups et/ou blessures vol. en sphère familiale	Entre partenaires ou ex-partenaires	Acc.	2	11	6	17	13	7	8	15	14	14	13	8
	Lors d'un différend familial en général	Acc.	3											
	Par les parents envers un mineur	Acc.		1	1	1		4	2				1	1
	Par les parents envers personne vulnérable	Acc.					1							
	Envers les parents	Acc.	1		2	1		2		2	2			2
	Envers d'autres ascendants directs ou collatéraux	Acc.	2		1			1				2		1
		Sous-total	8	12	10	19	14	14	10	17	16	16	14	12
Coups et/ou blessures vol. hors sphère familiale	Bagarres (=coups réciproques)	Acc.	3	2	1	1	3	5	7	3	3	7	12	4
	Coups envers fonctionnaire de police	Acc.					1							
	Envers un mineur par une pers. ayant autorité	Acc.			1	1	1							1
	Envers un mineur qualité de l'auteur inconnue	Acc.	2	4	1	2			4				1	
	Envers un mineur par cohabitant sans rel. Autorité	Acc.											1	
	Non spécifié	Acc.	12	24	9	21	10	11	11	9	11	14	12	8
	Sous-total	17	30	12	25	14	17	22	12	14	21	26	13	
Abstention coupable		Acc.							3				1	
		Sous-total							3				1	
Autres infr. volontaires. c/ l'intégrité phys.	Privation de soins à enfant ou personne vulnérable	Acc.							1					
	Délaissement d'enfant ou personne vulnérable	Acc.		1		1								
	Abandon d'enfant dans le besoin	Acc.					1	1						
	Administration substances nuisibles	Acc.							1					
	Entrave méchante à la circulation	Acc.				2	2	2	3	1	1			
	Voies de faits et violences légères	Acc.	3	1	2			3	2	1	1	1		2
	Sous-total	3	2	2	3	3	6	7	7	2	2	1	2	
Infr. involontaires contre l'intégrité physique	Homicides involontaires	Acc.								1				
	Coups et/ou blessures involontaires	Acc.				1	1		1	1			1	
	Morsure de chien	Acc.				1	1	3	2	1			1	2
		Sous-total				2	2	3	3	3			2	2
		Total	28	44	25	50	33	40	45	35	33	39	43	29

Infr. contre la liberté individuelle

		2000	2013	2014	2015	2016	2017	2018	2019	2020	2021	2022	2023
Détention par un particulier	Acc.		1							1			
	Sous-total		1							1			
	Total		1							1			

Infr. contre les mœurs

			2000	2013	2014	2015	2016	2017	2018	2019	2020	2021	2022	2023
Viol n'ayant pas causé la mort	Victime < 10a	Acc.						2						
		Tent.						1						
	Victime 10a - 14a	Acc.	1						1			1		
	Victime 14a - 16a	Acc.			1					1	1			
	Victime 16a - 18a	Acc.						1				2		
	Victime majeure	Acc.	1		1	2	1		1			2	1	1
	Sous-total		2	2	2	1	4	2	1	1	5	2	1	
Viol avec conséquence inconnue		Acc.						1						
		Tent.												
		Sous-total	1					1						
Viol n'ayant pas causé la mort (nvCPS)	Victime majeure	Acc.											1	1
		Sous-total											1	1
Attentat à la pudeur avec violence / menace	Victime < 16a	Acc.				1		1	1	1	2		1	
		Sous-total			1		1	1	1	1	2		1	
Attentat à la pudeur sans violence / menace	Victime < 16a	Acc.	2	3	2			1	1				1	
	Victime 16a - 18a	Acc.					1							
	Victime âge inconnu	Acc.						1		1				
		Sous-total	2	3	2		1	2	1	1			1	
Attentat à la pudeur non spécifié		Acc.						2						
		Sous-total						2						
Atteinte intégrité sexuelle sans mort (nvCPS)	Victime < 16a	Acc.												1
	Victime 16a - 18a	Acc.											1	
		Sous-total											1	1
Pornographie enfantine	Détention	Acc.						2	1				1	
	Distribution	Acc.						2		1			1	
	Accès pornographie enfantine via technologie	Acc.						2						
		Sous-total						6	1	1			2	
Incitation à la débauche	Victime mineure	Acc.						1						
		Sous-total						1						
Outrage public aux bonnes mœurs	Actions (exhibitionnisme, etc.)	Acc.							1					
		Sous-total							1					
Voyeurisme	Diffusion enregistrement nudité ou intimité	Acc.								1				
		Sous-total								1				
Grooming (contact par ICT avec mineur < 16 ans)		Acc.						1						
		Sous-total						1						
		Total	5	3	4	3	2	18	6	5	7	5	4	2

Infr. contre autres valeurs morales et sentiments

		2000	2013	2014	2015	2016	2017	2018	2019	2020	2021	2022	2023
Harcèlement	Acc.	3	11	9	26	13	30	19	15	10	16	16	16
	Sous-total	3	11	9	26	13	30	19	15	10	16	16	16
Violation du secret professionnel	Acc.			1									
	Sous-total			1									
Atteinte à l'honneur	Calomnie et diffamation	Acc.	2	2	4	6	7	5	7	4	6	3	4
	Tent.												
	Déclaration calomnieuse	Acc.						1					
	Imputation calomnieuse	Acc.	1										
	Divulgateion méchante	Acc.							1		1		
	Injures (Délict)	Acc.		3	4	1	4	4	2		1	3	1
	Sous-total	7	6	2	8	7	11	10	10	4	8	6	5
Vie privée	Violation de domicile par un particulier	Acc.	1	1	2		3	3	1	1	1	3	2
	Sous-total	1	1	1	2		3	3	1	1	1	3	2
Tapage nocturne	Acc.	1								1			
	Sous-total	1								1			
Total		12	18	13	36	20	44	32	26	16	25	25	23

Infr. relative au statut juridique de l'enfant

			2000	2013	2014	2015	2016	2017	2018	2019	2020	2021	2022	2023
Non-représentation d'enfants	Par les parents	Acc.		2	2			2	4	1	3	3	1	8
	Par une personne qui en a la charge	Acc.												1
		Sous-total		2	2			2	4	1	3	3	1	9
		Total		2	2			2	4	1	3	3	1	9

Vol et extorsion

			2000	2013	2014	2015	2016	2017	2018	2019	2020	2021	2022	2023
Vol avec circ. aggr.	Avec violence	Acc.	1	2	2		2	2	1	1				1
		Tent.				1								
	Sans violence	Acc.	31	60	40	50	33	53	40	31	13	15	18	15
		Tent.	6	19	12	16	3	14	12	7	6	7	5	8
Sous-total			38	81	54	66	39	69	53	39	19	22	23	24
Vol sans circ. aggr.	Avec violence	Acc.	2		1			1	2					
		Tent.									2			
	Sans violence, Vol à la tire	Acc.		2		1			1					
		Acc.					1			2		1		
	Sans violence, Vol d'usage	Acc.				1	1				2			
		Acc.	29	42	30	31	30	29	25	22	20	14	17	19
Sans violence	Tent.	5		2	2			1		2		1		
Sous-total			36	44	33	35	32	30	29	26	24	15	18	19
Vol non spécifié		Acc.	8	1			1	1		1		1		
		Tent.	1											
	Sous-total	9	1			1	1		1		1			
Extorsion		Acc.												1
		Tent.							1				2	
	Sous-total							1				2		1
Total			83	126	87	101	72	100	83	66	43	38	43	44

Fraude

		2000	2013	2014	2015	2016	2017	2018	2019	2020	2021	2022	2023
Blanchiment d'argent	Acc.									2		1	
	Sous-total									2		1	
Recel	Recel simple Non spécifié	Acc.	1		1			1			1		1
	Acc.							1					
	Sous-total		1		1			2			1		1
Grivèlerie	Carburant / lubrifiant	Acc.				1							
	Boissons et aliments	Acc.				1					1		
	Sous-total	1				2					1		
Détournement et destruction frauduleuse	Cel frauduleux	Acc.			1		1	2			1		
	D'objets saisis	Acc.			2								
	D'héritage	Acc.								1			
	Sous-total	9			3		1	2		1	1		
Escroquerie	Fraude par internet	Acc.	3	2	3	2	2	5	6	5	24	13	13
		Tent.	1			1	4	3				1	1
	Escroquerie sans internet	Acc.	5	3	4	4	3	2	3	3		2	3
		Tent.			1				1				
	Non spécifié	Acc.											
	Sous-total	3											
	Sous-total	3	9	5	8	7	9	10	10	8	24	16	17
Tromperie	Marchandises vendues / travail fourni	Acc.	1				1						1
	Monnaies	Acc.											
	Sous-total	3	1				1						1
Abus de confiance et infr. apparentées	Abus de confiance	Acc.	6	1	1	4	2	4	4	2	4	1	3
	Abus des faiblesses	Acc.			1		2		1	1	2	1	
	Sous-total	5	6	1	2	4	4	4	5	3	6	2	3
Abus de biens sociaux	Autres	Acc.		1						1			
	Sous-total			1						1			
Chèques sans provision		Acc.											
	Tent.												
	Sous-total	4											
	Total	25	17	7	14	13	15	18	15	15	33	19	22

Dégradation de la propriété

			2000	2013	2014	2015	2016	2017	2018	2019	2020	2021	2022	2023
Incendie volontaire	Dans lieu habité (de jour)	Acc.				1								1
	Dans lieu habité (de nuit)	Acc.						1	1					
	Dans un autre lieu (de jour)	Acc.		1		1		1						
	Dans un autre lieu (de nuit)	Acc.	2		1	1	1	2	2			1	1	3
	Dans un autre lieu (moment indéterminé)	Acc.	1											
	Sous-total		3	1	1	3	1	4	3			1	1	4
Incendie involontaire		Acc.	1	1	4	2	1		1					
	Sous-total		1	1	4	2	1		1					
Destruction, dénaturation, dégradation	Avec circ. aggr.	Acc.	5										2	
	Destruction de biens agricoles	Acc.	1	3					1					
	Non spécifié	Acc.	2	1				1						
	Sous-total		8	4				1	1				2	
Vandalisme	Sur véhicules	Acc.	5	10	6	8	6	8	15	11	7	9	11	11
	Sur autres biens mobiliers	Acc.	7	4		5	6	5	5	1	4	5	5	1
		Tent.	6											
	Graffitis	Acc.		1				1						
	Autres détériorations sur biens immobiliers	Acc.	2	9	4	9	10	14	9	2	8	10	15	6
Dégradation de clôture	Acc.		3	1	6	1	1	1				1	1	
	Sous-total		20	27	11	28	23	29	30	14	19	25	31	19
	Total		32	33	16	33	25	34	35	14	19	26	34	23

Infr. contre la sécurité publique

			2000	2013	2014	2015	2016	2017	2018	2019	2020	2021	2022	2023
Association de malfaiteurs	Acc.		1											
	Sous-total		1											
Evasion de prisonniers	Non-respect surveillance électronique	Acc.					3	1	1	1				
	Sous-total					3	1	1	1					
Recel	Recel de cadavre	Acc.							1					
	Sous-total								1					
Menaces	Menace d'attentat	Acc.					1					1		
	Verbales	Acc.	15	10	15	10	3	11	10	6	9	14	6	4
	Ecrites	Acc.		6	1	4	3	7	4	10	4	6	4	4
	Par gestes, emblèmes	Acc.	2	7	2	3	1	10	8	5	1	3	4	3
	Non spécifié	Acc.								1			1	1
	Sous-total		17	23	18	17	8	28	22	22	14	24	15	12
	Total		18	23	18	17	11	29	24	23	14	24	15	12

Infr. contre l'autorité publique

		2000	2013	2014	2015	2016	2017	2018	2019	2020	2021	2022	2023
Rébellion	Rébellion armée	Acc.										1	
	Rébellion non armée	Acc.	1	3	1	1			2		2		1
	Non spécifié	Acc.			1					1			
		Sous-total	1	3	2	1			2	1	2	1	1
Outrages		Acc.	1	1	3		1		1		2	1	2
		Sous-total	1	1	3		1		1		2	1	2
Autres infractions	Bris de scellés	Acc.			1		1						
		Sous-total			1		1						
		Total	2	4	6	1	2		3	1	4	2	3

Infr. contre la foi publique

			2000	2013	2014	2015	2016	2017	2018	2019	2020	2021	2022	2023
Faux en écritures	Faux en écritures	Acc.	5	1	1	1						2		1
	Usage de faux en écrit. et écrit. falsifiées	Acc.	1	1		1	1	2			2	1	1	1
		Sous-total	6	2	1	2	1	2			2	3	1	2
Usurpation	Immixtion dans fonctions publiques	Acc.												1
	De nom	Acc.			3					1	2	2	2	3
		Sous-total			3					1	2	2	2	4
Contrefaçon / falsification	Contrefaçon	Acc.						1	1					
	Falsification	Acc.										1		
		Sous-total						1	1			1		
Fausse monnaie	Autres	Acc.	2											
		Sous-total	2											
Faux en justice	Fausse déclarations	Acc.							1					2
		Sous-total						1						2
		Total	8	2	1	5	1	3	2	1	4	6	3	8



Sivry-Rance

Infraction Code pénal

Infr. contre la famille

	2000	2013	2014	2015	2016	2017	2018	2019	2020	2021	2022	2023
Abandon de famille Acc.												1
Sous-total												1
Refus du droit aux relations personnelles Acc.	10	2	2		1	3	3	1		1	1	8
Sous-total	10	2	2		1	3	3	1		1	1	8
Non-acquittement pension alimentaire Acc.	1	2	2		1		2					
Sous-total	1	2	2		1		2					
Total	11	4	4		2	3	5	1		1	1	9

Criminalité informatique

	2000	2013	2014	2015	2016	2017	2018	2019	2020	2021	2022	2023
Hacking Acc.								1	1		2	
Tent.										1		
Sous-total								1	1	1	2	
Faux en informatique Acc.				4								
Sous-total				4								
Fraude informatique Acc.		2	7	2	5	15	5	6	16	27	15	20
Tent.		1	2		1							1
Sous-total		3	9	2	6	15	5	6	16	27	15	21
Sabotage Acc.		1		1								1
Sous-total		1		1								1
Total		4	9	7	6	15	5	7	17	28	17	22



Exercice illégal de l'autorité publique

		2000	2013	2014	2015	2016	2017	2018	2019	2020	2021	2022	2023
Usurpation de pouvoir	Acc.		1										
	Sous-total		1										
Violation de communication par fonctionnaire	Acc.										1		
	Sous-total										1		
Total			1								1		

Traite des êtres humains

		2000	2013	2014	2015	2016	2017	2018	2019	2020	2021	2022	2023
Production ou diffusion de pornographie enfantine	Acc.											1	
	Sous-total											1	
Total												1	

Autres infractions Code pénal

		2000	2013	2014	2015	2016	2017	2018	2019	2020	2021	2022	2023
	Acc.		1										1
	Sous-total		1										1
Total			1										1

Contravention Code pénal

		2000	2013	2014	2015	2016	2017	2018	2019	2020	2021	2022	2023
Injures (Contravention)	Acc.	4											
	Sous-total	4											
Divagation d'animaux	Acc.	1											
	Sous-total	1											
Autres contraventions CP	Acc.	15	3	1	2	2	2	2					
	Tent.	17											
	Sous-total	32	3	1	2	2	2	2					
Total		37	3	1	2	2	2	2					



STATISTIQUES POLICIERES DE CRIMINALITE

LIEU DE PERPETRATION: COMMUNE

Sivry-Rance

***ANNEXE II: DETAIL PAR CATEGORIE DE DELIT
LOIS SPECIALES***



Sivry-Rance

Infraction Lois spéciales

Drogues

			2000	2013	2014	2015	2016	2017	2018	2019	2020	2021	2022	2023
Détention		Acc.	12	4	11	1	5	2	4	9	3		3	4
		Sous-total	12	4	11	1	5	2	4	9	3		3	4
Usage	Usage en groupe	Acc.	11											
	Usage individuel	Acc.	4											
	Faciliter l'usage	Acc.					1			1			1	
		Sous-total	15					1		1			1	
Importation et exportation		Tent.	1											
		Sous-total	1											
Fabrication		Acc.				1				1				1
		Sous-total				1				1				1
Commerce		Acc.	8		3		3	1	2	5	1			2
		Sous-total	8		3		3	1	2	5	1			2
		Total	36	4	14	2	8	4	6	15	5		6	5

Législation sur les étrangers

			2000	2013	2014	2015	2016	2017	2018	2019	2020	2021	2022	2023
Transmigration illégale	Séjour	Acc.			1	1	1	1	1				3	1
	Inscription au registre des étrangers	Acc.					1			1				
		Sous-total			1	1	2	1	1	1			3	1
		Total			1	1	2	1	1	1			3	1



Environnement

			2000	2013	2014	2015	2016	2017	2018	2019	2020	2021	2022	2023	
Déchets	Déchets par particulier	Acc.			1	1		3	5		2	2	1		
	Déchets par personne indéterminée	Acc.	1												
	Sous-total		1		1	1		3	5		2	2	1		
Autres que déchets	Urbanisme	Acc.		1		2	1	1	6			1			
	Pollution du sol	Acc.			1			1							
	Autres nuisances en matière d'environnement	Acc.	1												
	Sous-total		1	1	1	2	1	2	6			1			
Biodiversité / Faune et flore	Bien-être animal	Acc.	1	1		1						1			
	Protection de la nature	Acc.										1			
	Destruction d'animaux	Acc.		1		1					1		1	1	
		Tent.	1												
	Sous-total		2	2	2						1	2	1	1	
Total			4	3	2	5	1	5	11		3	5	2	1	

Armes et explosifs

			2000	2013	2014	2015	2016	2017	2018	2019	2020	2021	2022	2023
Détention illégale	Arme à feu	Acc.		12	5	19	11	14	6	9	2	4	3	6
	Arme blanche ou non à feu	Acc.				3	1	2		2			2	1
	Non spécifié	Acc.					1	1						
	Sous-total			12	5	22	13	17	6	11	2	4	5	7
Port / transport illégal	Arme à feu	Acc.		1										
	Arme blanche ou non à feu	Acc.		1	2	1	1	1	1					
	Non spécifié	Acc.	3											
	Sous-total		3	2	2	1	1	1	1					
Commerce illégal	Arme à feu	Acc.				1	1							
	Non spécifié	Tent.	1											
	Sous-total		1			1	1							
Total			4	14	7	24	15	18	7	11	2	4	5	7



Protection de la personne

			2000	2013	2014	2015	2016	2017	2018	2019	2020	2021	2022	2023
Discrimination	Racisme et xénophobie	Acc.					1							
	Fondée sur son orientation sexuelle (homophobie)	Acc.			1	3	1							
	Fondée sur le handicap	Acc.										1		
	Autre discrimination	Acc.		1										
		Sous-total		1	1	4	1					1		
Protection de la vie privée		Acc.					1				1			
		Sous-total					1				1			
		Total		1	1	4	2				1	1		



Sivry-Rance

Infraction Lois spéciales

Hormones et dopage

		2000	2013	2014	2015	2016	2017	2018	2019	2020	2021	2022	2023
Détention	Acc.					1	1						
	Sous-total:					1	1						
	Total:					1	1						

Protection de la jeunesse

		2000	2013	2014	2015	2016	2017	2018	2019	2020	2021	2022	2023
Législation sur l'obligation scolaire	Acc.		1										
	Sous-total:		1										
Législation sur la protection de la jeunesse	Acc.	2	8	3	5	2	5	3	8	2	8	3	11
	Sous-total:	2	8	3	5	2	5	3	8	2	8	3	11
Non spécifié	Acc.											1	
	Sous-total:											1	
	Total:	2	9	3	5	2	5	3	8	2	8	4	11



Code pénal social

		2000	2013	2014	2015	2016	2017	2018	2019	2020	2021	2022	2023
Harcèlement au travail	Acc.						1	1	1		1		
	Sous-total:						1	1	1		1		
Fraude sociale aux cotisations (travail au noir)	Acc.		1				1	1					
	Sous-total:		1				1	1					
Documents sociaux	Acc.		1		1	1							
	Sous-total:		1		1	1							
Infr. contre foi publique en droit pénal social	Acc.									2			
	Sous-total:									2			
Escroquerie en droit pénal social	Acc.			1	2			2	2	3	1		
	Sous-total:			1	2			2	2	3	1		
Autres	Acc.											1	
	Sous-total:											1	
	Total:		2	1	3	1	2	4	3	5	2	1	

Ivresse et alcool

		2000	2013	2014	2015	2016	2017	2018	2019	2020	2021	2022	2023
Ivresse publique	Acc.	1	1	1	3	2							
	Sous-total:	1	1	1	3	2							
	Total:	1	1	1	3	2							

Registre de population

		2000	2013	2014	2015	2016	2017	2018	2019	2020	2021	2022	2023
	Acc.		3	7	3	7	5	7	2	2	1		1
	Sous-total:		3	7	3	7	5	7	2	2	1		1
	Total:		3	7	3	7	5	7	2	2	1		1



Carte d'identité

		2000	2013	2014	2015	2016	2017	2018	2019	2020	2021	2022	2023
Pas en possession	Acc.								1				
	Sous-total:								1				
Non spécifié	Acc.			1			1						
	Sous-total:			1			1						
Autres	Acc.				1								
	Sous-total:				1								
	Total:			1	1		1		1				

Santé publique

		2000	2013	2014	2015	2016	2017	2018	2019	2020	2021	2022	2023
Politique de la santé	Acc.									6			
	Sous-total:									6			
Refus ou négligence respect mesures	Acc.									10	1		
	Sous-total:									10	1		
Autres	Acc.									23			
	Sous-total:									23			
	Total:									39	1		

Travail

		2000	2013	2014	2015	2016	2017	2018	2019	2020	2021	2022	2023
Commerce ambulant	Acc.				1								
	Sous-total:				1								
	Total:				1								



Protection des revenus publics

		2000	2013	2014	2015	2016	2017	2018	2019	2020	2021	2022	2023
Douane et accises	Acc.						4	1					
	Sous-total:						4	1					
Fraude sociale aux allocations	Acc.							2					
	Sous-total:							2					
	Total:						4	3					

Législation économique

		2000	2013	2014	2015	2016	2017	2018	2019	2020	2021	2022	2023
Sociétés	Acc.								1				
	Sous-total:								1				
	Total:								1				

Pratiques commerciales

		2000	2013	2014	2015	2016	2017	2018	2019	2020	2021	2022	2023
Registre de commerce	Acc.						1						
	Sous-total:						1						
Autres	Acc.	1											1
	Sous-total:	1											1
	Total:	1					1						1

Autres lois spéciales

		2000	2013	2014	2015	2016	2017	2018	2019	2020	2021	2022	2023
Transport	Acc.				1								
	Sous-total:				1								
Autres	Acc.	1					1						
	Sous-total:	1					1						
	Total:	1			1		1						

STATISTIQUES POLICIERES DE CRIMINALITE

LIEU DE PERPETRATION: COMMUNE

Sivry-Rance

***ANNEXE III: DETAIL
FIGURES CRIMINELLES / PHENOMENES***



Sivry-Rance

FC Vol moyen de transport

		2000	2013	2014	2015	2016	2017	2018	2019	2020	2021	2022	2023
Vol de voiture	Acc.	8	4	5	6	3	12	1	5			1	4
	Tent.	3		1			1				1		1
	Total	11	4	6	6	3	13	1	5		1	1	5
Vol de moto	Acc.				1				1			1	
	Tent.												1
	Total				1				1			1	1
Carjacking	Acc.							1					
	Total							1					
Vol dans les garages	Acc.			1		1			1				
	Total			1		1			1				
Vol de vélomoteur	Acc.			3			2	1			1	1	
	Total			3			2	1			1	1	
Vol de vélo	Acc.		2	1	4	1	1			1	2	1	
	Total		2	1	4	1	1			1	2	1	



FC Cambriolage

		2000	2013	2014	2015	2016	2017	2018	2019	2020	2021	2022	2023
Cambriolage dans habitation	Acc.	16	26	27	22	18	22	19	11	6	12	11	8
	Tent.	4	10	9	10	2	8	7	7	3	4	4	2
	Total	20	36	36	32	20	30	26	18	9	16	15	10
Cambriolage ds entreprise ou commerce	Acc.	10	7	2	4	4	7	4	6		2	3	
	Tent.		3	1	2						1		1
	Total	10	10	3	6	4	7	4	6		3	3	1
Cambriolage ds service public ou bâtiment administ	Acc.	1	12	2	1	4	1	5	10	3			
	Tent.	1	3		2		1			2			2
	Total	2	15	2	3	4	2	5	10	5			2
Cambriolage dans bâtiment (total)	Acc.	27	44	31	27	26	30	28	27	9	14	14	8
	Tent.	5	16	10	14	2	9	7	7	5	5	4	5
	Total	32	60	41	41	28	39	35	34	14	19	18	13



FC Vol autre

		2000	2013	2014	2015	2016	2017	2018	2019	2020	2021	2022	2023
Vol à main armée	Acc.	1	2	2		2	1	2	1				1
	Total	1	2	2		2	1	2	1				1
Vol avec violence sans arme	Acc.	3		1	1	3	3	3					1
	Tent.					1		1	2			2	
	Total	3		1	1	4	3	4	2			2	1
Vol dans ou sur un véhicule	Acc.	6	10	4	10	3	4	7	3	4	3	3	4
	Tent.	1	2				2	1		1	1		
	Total	7	12	4	10	3	6	8	3	5	4	3	4
Vol d'armes et explosifs	Acc.	7	2		2		1	1					1
	Total	7	2		2		1	1					1
Vol à l'arraché	Acc.	1											
	Total	1											
Vol à la tire	Acc.		2		1			1					
	Total		2		1			1					
Vol à l'étalage	Acc.		7		1	3	1	1	4	5	1		1
	Total		7		1	3	1	1	4	5	1		1
Vol par ruse	Acc.				1		2	2	1		1	3	
	Total				1		2	2	1		1	3	
Vol de métaux	Acc.		4	2	5	4	4	5	5	2			
	Total		4	2	5	4	4	5	5	2			
Vol sur les chantiers	Acc.	2			1			1				1	
	Total	2			1			1				1	
Home-invasion	Acc.												1
	Total												1
Vol d'animaux	Acc.	2	2	3	1	1	1	1				1	
	Total	2	2	3	1	1	1	1				1	



Criminalité ICT

		2000	2013	2014	2015	2016	2017	2018	2019	2020	2021	2022	2023
Fraude de cartes de paiements	Acc.		1	1	1	3	4	4	4	14	15	3	
	Total		1	1	1	3	4	4	4	14	15	3	
Phishing	Acc.						1	4	1	11	16		7
	Total						1	4	1	11	16		7
Shouldersurfing	Acc.								1				
	Total								1				

FC Autre

		2000	2013	2014	2015	2016	2017	2018	2019	2020	2021	2022	2023
Violence contre les métiers d'intérêt général	Acc.						1						
	Total						1						
Viol collectif	Acc.						1						
	Total						1						
Graffiti	Acc.		1				1						
	Total		1				1						
Dégradation de voiture	Acc.	3	8	7	9	7	9	15	10	6	9	13	14
	Total	3	8	7	9	7	9	15	10	6	9	13	14
Rixe au couteau	Acc.									1			
	Total									1			



PH Violence intrafamiliale (VIF)

		2000	2013	2014	2015	2016	2017	2018	2019	2020	2021	2022	2023
VIF: physique, dans le couple	Acc.	2	12	6	18	14	7	9	16	14	15	17	9
	Total	2	12	6	18	14	7	9	16	14	15	17	9
VIF: physique, envers des descendants	Acc.		3	2	3	1	4	3	1			5	3
	Total		3	2	3	1	4	3	1			5	3
VIF: physique, envers d'autres membres	Acc.	6	1	3	2	2	4		2	3	5	4	5
	Total	6	1	3	2	2	4		2	3	5	4	5
VIF: sexuelle, dans le couple	Acc.									2			
	Total									2			
VIF: sexuelle, envers des descendants	Acc.	1					2	1		1	1		
	Total	1					2	1		1	1		
VIF: psychique, dans le couple	Acc.	10	6	6	3	2	10	10	4	4	8	5	19
	Total	10	6	6	3	2	10	10	4	4	8	5	19
VIF: psychique, envers des descendants	Acc.		1				1						3
	Total		1				1						3
VIF: psychique, envers d'autres membres	Acc.				1	1	1		2	1	1	1	4
	Total				1	1	1		2	1	1	1	4
VIF: économique, dans le couple	Acc.				1	1	1	2			3	3	2
	Total				1	1	1	2			3	3	2
VIF: économique, envers des descendants	Acc.						1					1	
	Total						1					1	
VIF: économique, envers d'autres membres	Acc.	1	2	2		2	1	3				2	1
	Total	1	2	2		2	1	3				2	1

PH Hormones et dopage

		2000	2013	2014	2015	2016	2017	2018	2019	2020	2021	2022	2023
Dopage humain	Acc.					1	1						
	Total					1	1						



PH Drogues

		2000	2013	2014	2015	2016	2017	2018	2019	2020	2021	2022	2023
Vente de cocaïne	Acc.			1		1	1	1				1	
	Total			1		1	1	1				1	
Vente de drogues synthétiques	Acc.					1		1				1	
	Total					1		1				1	
Production de cannabis (culture)	Acc.								1				1
	Total								1				1
Vente-traffic d'héroïne	Acc.			1		1						1	
	Total			1		1						1	

PH Trafic d'armes

		2000	2013	2014	2015	2016	2017	2018	2019	2020	2021	2022	2023
Commerce et production d'arme à feu et mun.	Acc.				1	1							
	Total				1	1							

PH Traite des êtres humains

		2000	2013	2014	2015	2016	2017	2018	2019	2020	2021	2022	2023
TEH - exploitation sexuelle	Acc.											1	
	Total											1	

PH Violence dans l'espace public

		2000	2013	2014	2015	2016	2017	2018	2019	2020	2021	2022	2023
Violence physique (transport public)	Acc.	1			2								1
	Total	1			2								1
Violence physique (voie publique)	Acc.	4	15	10	11	4	8	10	8	4	8	9	7
	Tent.										1		
	Total	4	15	10	11	4	8	10	8	4	9	9	7
Violence physique (autre endroit public)	Acc.				2								
	Total				2								
Violence physique (endroit accessible au public)	Acc.	8	6	1	1	2	3	6	2	3	5	4	1
	Total	8	6	1	1	2	3	6	2	3	5	4	1



PH Violence dans l'espace public

		2000	2013	2014	2015	2016	2017	2018	2019	2020	2021	2022	2023
Violence sexuelle (transport public)	Acc.								1				
	Total								1				
Violence sexuelle (voie publique)	Acc.		1				1	1	1		1		
	Total		1				1	1	1		1		
Violence sexuelle (autre endroit public)	Acc.									1			
	Total									1			
Violence sexuelle (endroit accessible au public)	Acc.			1								2	
	Total			1								2	
Violence psychique (transport public)	Acc.				1				1				
	Total				1				1				
Violence psychique (voie publique)	Acc.	1	14	11	23	6	24	12	14	5	15	7	7
	Total	1	14	11	23	6	24	12	14	5	15	7	7
Violence psychique (autre endroit public)	Acc.		2			1							
	Total		2			1							
Violence psychique (endroit accessible au public)	Acc.	9	3	2	3		3	2	3	2	3		2
	Total	9	3	2	3		3	2	3	2	3		2
Vol à main armée (voie publique)	Acc.		1										
	Total		1										
Vol à main armée (endroit accessible au public)	Acc.	1		1		2	1		1				
	Total	1		1		2	1		1				
Vol avec violence sans arme (voie publique)	Acc.			1	1			1					
	Tent.								2				
	Total			1	1			1	2				
Vol avec violence sans arme (endr. acces. au pub.)	Acc.	1					2	1					
	Total	1					2	1					



PH Autre

		2000	2013	2014	2015	2016	2017	2018	2019	2020	2021	2022	2023
Faux policiers	Acc.								1				
	Total								1				
Terrorisme, extrémisme et radicalisme	Acc.									1			
	Total									1			
Cyberharcèlement	Acc.		2	3	6	7	12	11	10	5	14	10	4
	Total		2	3	6	7	12	11	10	5	14	10	4
Fraude à l'identité	Acc.	1		1	3	1			1	2	4	4	7
	Tent.					1							
	Total	1		1	3	2			1	2	4	4	7

STATISTIQUES POLICIERES DE CRIMINALITE

LIEU DE PERPETRATION: COMMUNE

Sivry-Rance

***ANNEXE IV: FAITS ENREGISTRES
NON CRIMINELS***



Sivry-Rance

Faits non criminels

Maladies / Décès / Disparition

	2000	2013	2014	2015	2016	2017	2018	2019	2020	2021	2022	2023
Suicide	3	5	1	7	4	4	2	1	5	3	7	2
Personne malade	3			3			1	1			2	2
Décès suspect				1	1		1	1		1	1	
Décès naturel		2				1		1				
Disparition (personne disparue)		3	1	1		5	1	2	1	3	2	
Accident (sauf roulage)				1	3		2		1		2	1
Total	6	10	2	13	8	10	7	6	7	7	14	5

Appels

	2000	2013	2014	2015	2016	2017	2018	2019	2020	2021	2022	2023
Appels	1			1								
Total	1			1								

Problèmes sociaux

	2000	2013	2014	2015	2016	2017	2018	2019	2020	2021	2022	2023
Différends familiaux	15	7	5	3	7	10	7	5	7	15	12	10
Différend (pas de coups)	4	4	5	1	3	6	4	7	5	15	3	4
Affaire civile	4		1	1	1	2		2				
Protection de la jeunesse	6	3	1		1	2	1	4	4	1		1
Non spécifié										1		1
Autres		2		2				1	1		1	1
Total	29	16	12	7	12	20	12	19	17	32	16	17



Catastrophes

	2000	2013	2014	2015	2016	2017	2018	2019	2020	2021	2022	2023
Autres		1										
Total		1										

Agissements suspects

	2000	2013	2014	2015	2016	2017	2018	2019	2020	2021	2022	2023
	4	1	6	6	2	4	2	6	3	2	4	3
Total	4	1	6	6	2	4	2	6	3	2	4	3

Objets trouvés

	2000	2013	2014	2015	2016	2017	2018	2019	2020	2021	2022	2023
									1			1
Total									1			1

Objets perdus

	2000	2013	2014	2015	2016	2017	2018	2019	2020	2021	2022	2023
	6	80	55	63	60	62	85	84	79	109	91	78
Total	6	80	55	63	60	62	85	84	79	109	91	78



Autres non-infractions

	2000	2013	2014	2015	2016	2017	2018	2019	2020	2021	2022	2023
Non-respect des conditions					1		1			5	1	1
Procès-verbal d'information	1	4	10	8	12	10	6	4	5	7	8	4
Notification		3	2	2	6	4	9	10	3	5	5	3
Demande signalement surveillance électronique											1	1
Fonction de contrôle armes									9	6	7	4
Autres non infractions	4											
Total	5	7	12	10	19	14	16	14	17	23	22	13