

# ***STATISTIQUES POLICIERES DE CRIMINALITE***

---

*LIEU DE PERPETRATION: COMMUNE*

**Seneffe**

**2000 - 2023**

*Police fédérale - DGRIDRIIBIPOL*

# ***STATISTIQUES POLICIERES DE CRIMINALITE***

---

***LIEU DE PERPETRATION: COMMUNE***

**Seneffe**

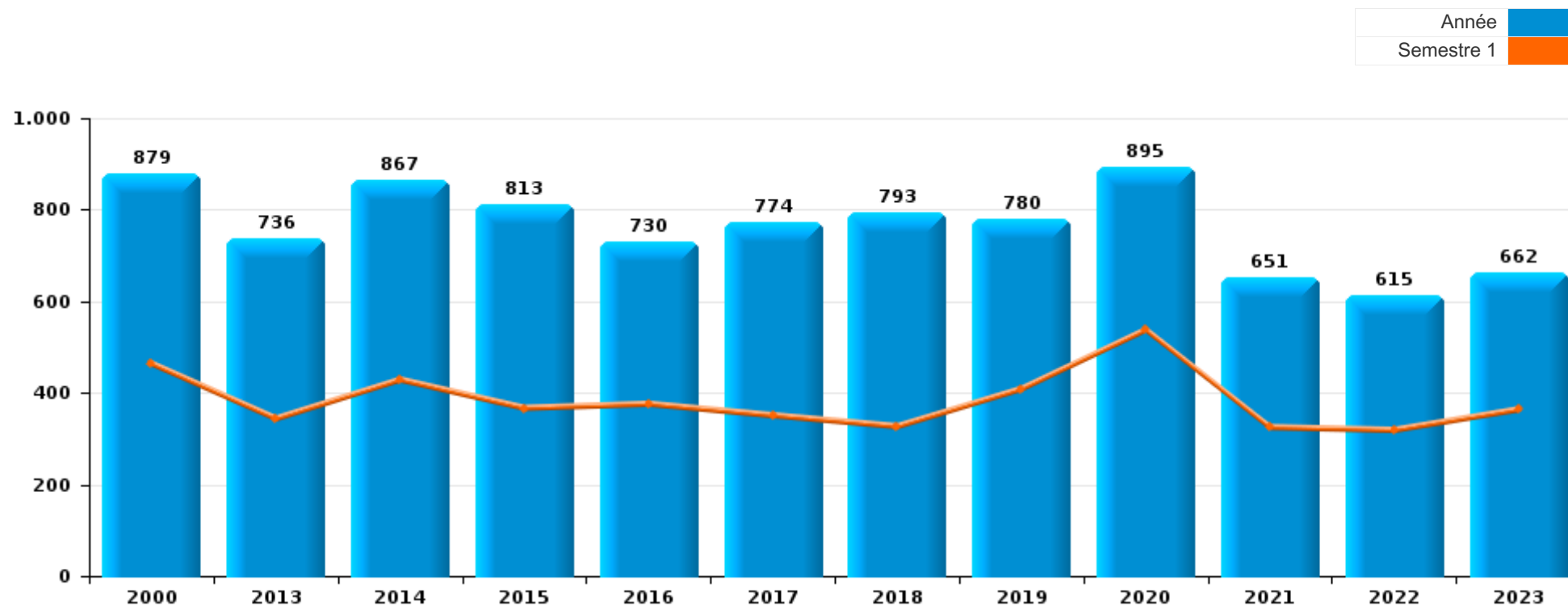
***PARTIE I : INFRACTIONS JUDICIAIRES***

## CRIMINALITE ENREGISTREE COMMISE AU NIVEAU DE LA COMMUNE



### Seneffe

	2000	2013	2014	2015	2016	2017	2018	2019	2020	2021	2022	2023
Nombre total des délits	879	736	867	813	730	774	793	780	895	651	615	662





Seneffe

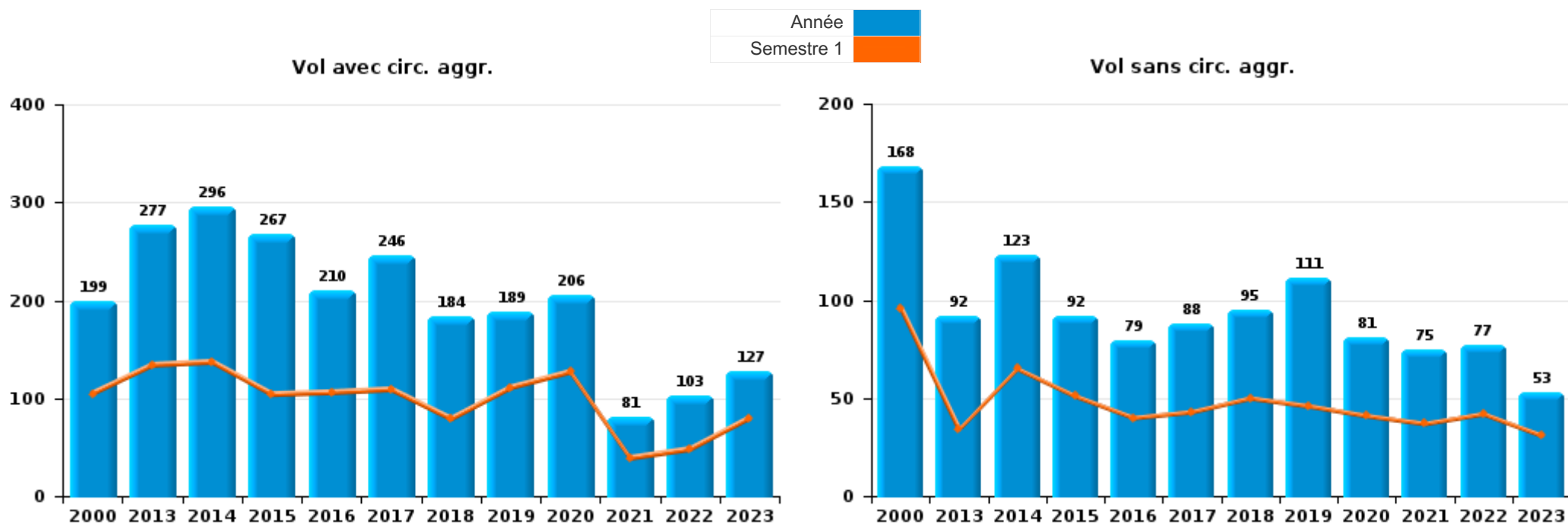
	2000	2013	2014	2015	2016	2017	2018	2019	2020	2021	2022	2023
Vol et extorsion	499	379	426	364	296	338	284	301	291	160	183	184
Dégradation de la propriété	116	62	86	86	59	74	103	79	70	37	52	42
Infr. contre l'intégrité physique	52	60	63	60	71	61	63	62	64	73	59	69
Fraude	37	29	38	42	28	29	48	45	41	60	67	71
Registre de population	22	50	44	36	49	33	23	18	26	15	19	24
Infr. contre autres valeurs morales et sentiments	11	22	28	35	25	27	26	29	35	50	28	40
Infr. contre la sécurité publique	40	28	36	30	16	19	28	19	33	48	23	35
Drogues	26	8	19	12	12	19	34	50	37	33	21	16
Environnement	4	17	21	35	57	30	17	15	18	16	18	29
Armes et explosifs	12	12	15	28	11	17	46	53	14	15	14	14
Criminalité informatique		11	13	15	12	19	21	15	24	36	45	34
Législation sur les étrangers	1	12	9	14	20	21	33	26	24	16	17	36
Santé publique						1			168	28		
Protection de la jeunesse	6	5	17	8	9	14	10	9	10	6	16	17
Infr. contre la foi publique	18	4	6	12	12	5	7	6	9	7	15	15
Infr. contre la famille	4	4	6	8	10	5	5	10	6	24	4	8
Infr. contre les moeurs	7	4	7	7	9	12	10	9	3	6	5	7
Infr. contre l'autorité publique	8	8	7	2	2	5	10	7	13	1	9	8
Ivresse et alcool	1	14	12	6	8	12						2
Infr. relative au statut juridique de l'enfant	2	1	1	4	5	9	4	5	2	5	8	5
Code pénal social		3	3	1	5	9	1	9	2	7	6	3
Autres lois spéciales	1			4	3	7	10	6		1	1	
Protection de la personne			2	1	5	1	4	2	2	1	3	1
Travail		1		1	1	4	1	4	1	2	1	2
Protection des revenus publics	2		3		1	1	1		1	1		
Infr. contre la liberté individuelle	2	1		1	1		1	1				
Pratiques commerciales	1					2	2			1	1	
Contravention Code pénal	5		1									
Carte d'identité			1	1	1							
Exercice illégal de l'autorité publique	2		1									
Législation économique			2							1		
Sécurité privée		1			1							
Traite des êtres humains					1		1					
Autres infractions Code pénal										1		
Hormones et dopage									1			
<b>Sous-total</b>	<b>879</b>	<b>736</b>	<b>867</b>	<b>813</b>	<b>730</b>	<b>774</b>	<b>793</b>	<b>780</b>	<b>895</b>	<b>651</b>	<b>615</b>	<b>662</b>
Contravention règlement policier local	1	15	21	26	34	29	21	41	29	21	13	3
<b>Sous-total</b>	<b>1</b>	<b>15</b>	<b>21</b>	<b>26</b>	<b>34</b>	<b>29</b>	<b>21</b>	<b>41</b>	<b>29</b>	<b>21</b>	<b>13</b>	<b>3</b>
<b>Total</b>	<b>880</b>	<b>751</b>	<b>888</b>	<b>839</b>	<b>764</b>	<b>803</b>	<b>814</b>	<b>821</b>	<b>924</b>	<b>672</b>	<b>628</b>	<b>665</b>



I.1. Catégorie des infractions : Vol et extorsion (top 5 des infractions au niveau national 2023)

Seneffe

	2000	2013	2014	2015	2016	2017	2018	2019	2020	2021	2022	2023
<b>Vol avec circ. agr.</b>	199	277	296	267	210	246	184	189	206	81	103	127
<b>Vol sans circ. agr.</b>	168	92	123	92	79	88	95	111	81	75	77	53
<b>Vol non spécifié</b>	131	6	5	2	3	1	1					2
<b>Extorsion</b>	1	4	2	3	4	3	4	1	4	4	3	2
<b>Total</b>	<b>499</b>	<b>379</b>	<b>426</b>	<b>364</b>	<b>296</b>	<b>338</b>	<b>284</b>	<b>301</b>	<b>291</b>	<b>160</b>	<b>183</b>	<b>184</b>



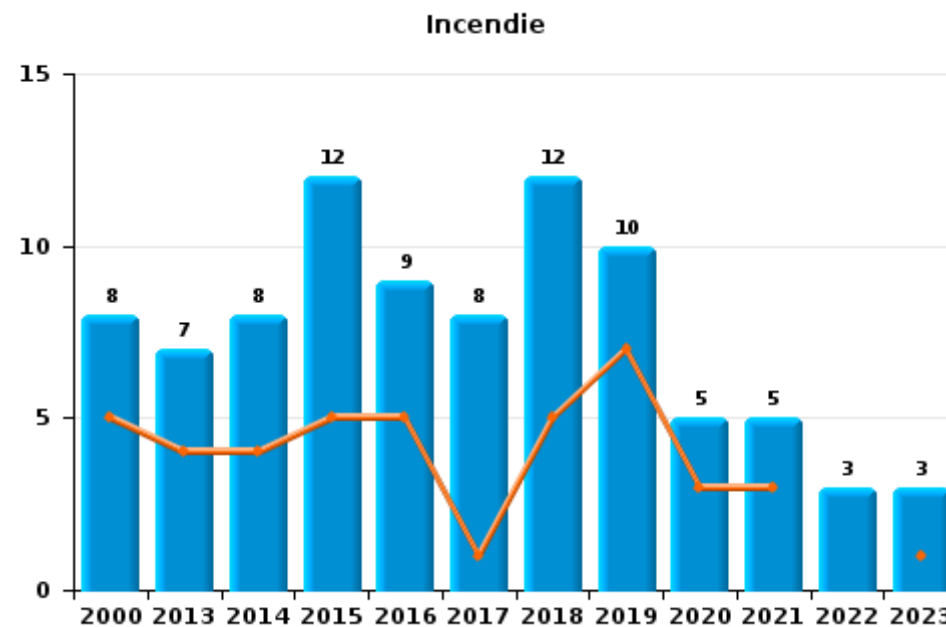
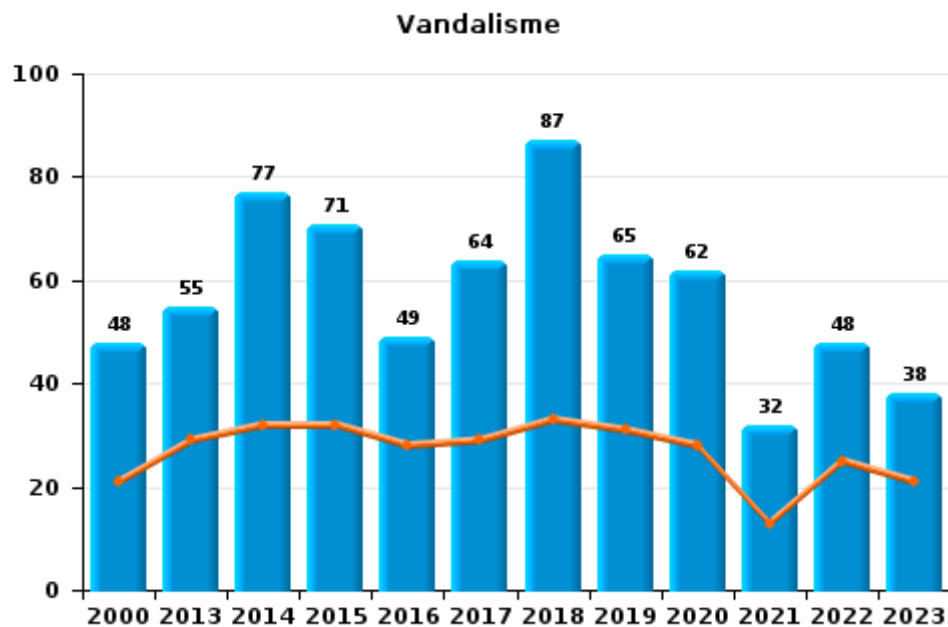
FPF/DGR/DRI/BIPOL - Statistiques policières de criminalité (date de clôture: 19/04/2024)  
 Les données pour les années 2001 jusqu'à 2012 ne sont plus publiées mais restent disponibles sur demande auprès du service BIPOL.



I.2. Catégorie des infractions : Dégradation de la propriété (top 5 des infractions au niveau national 2023)

Seneffe

	2000	2013	2014	2015	2016	2017	2018	2019	2020	2021	2022	2023
Vandalisme	48	55	77	71	49	64	87	65	62	32	48	38
Destruction, dénaturation, dégradation	60		1	3	1	2	4	4	3		1	1
Incendie volontaire	8	5	5	11	5	5	11	8	2	4	3	2
Incendie involontaire		2	3	1	4	3	1	2	3	1		1
<b>Total</b>	<b>116</b>	<b>62</b>	<b>86</b>	<b>86</b>	<b>59</b>	<b>74</b>	<b>103</b>	<b>79</b>	<b>70</b>	<b>37</b>	<b>52</b>	<b>42</b>

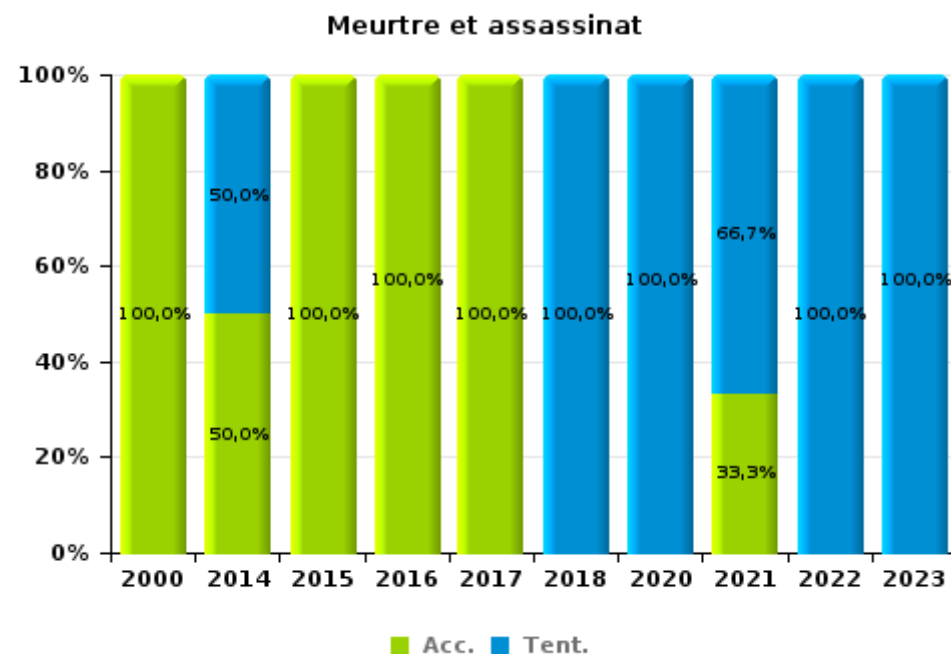
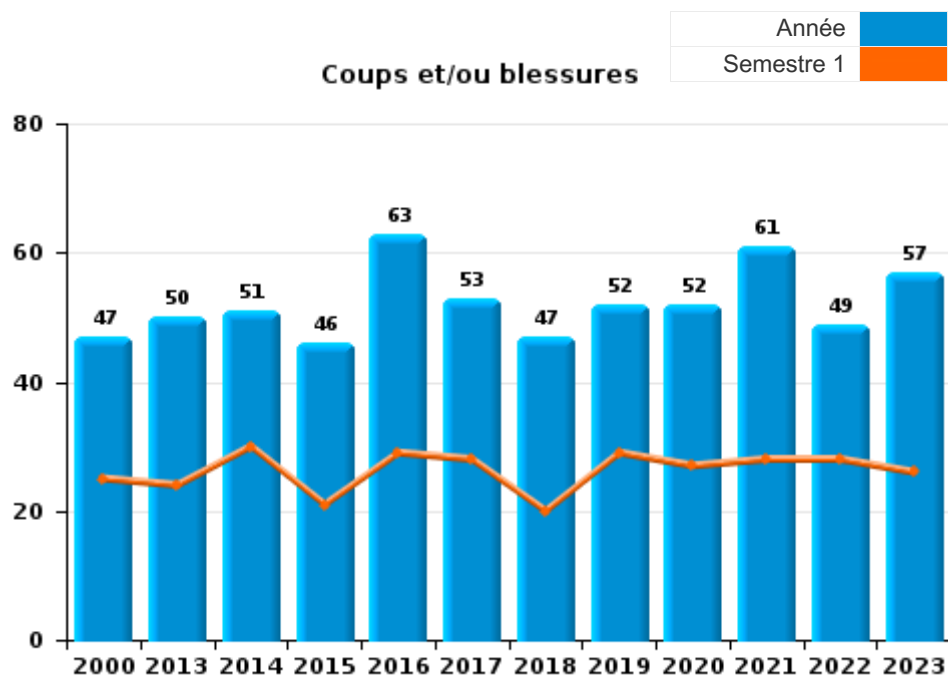




I.3. Catégorie des infractions : Infr. contre l'intégrité physique (top 5 des infractions au niveau national 2023)

Seneffe

	2000	2013	2014	2015	2016	2017	2018	2019	2020	2021	2022	2023
Coups et/ou blessures	47	50	51	46	63	53	47	52	52	61	49	57
Autres	4	10	10	12	7	7	13	10	11	9	8	10
Meurtre et assassinat	1		2	2	1	1	3		1	3	2	2
<b>Total</b>	<b>52</b>	<b>60</b>	<b>63</b>	<b>60</b>	<b>71</b>	<b>61</b>	<b>63</b>	<b>62</b>	<b>64</b>	<b>73</b>	<b>59</b>	<b>69</b>





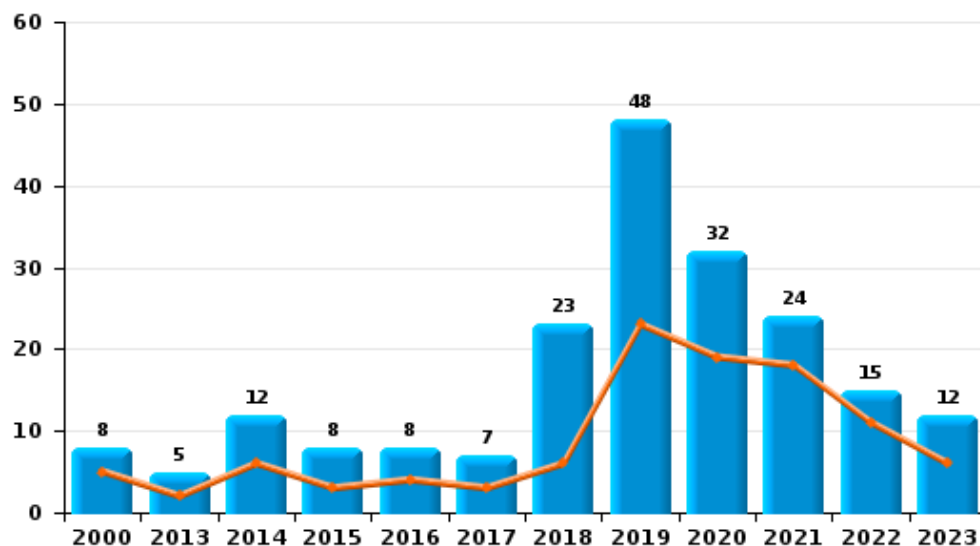
I.4. Catégorie des infractions : Drogues (top 5 des infractions au niveau national 2023)

Seneffe

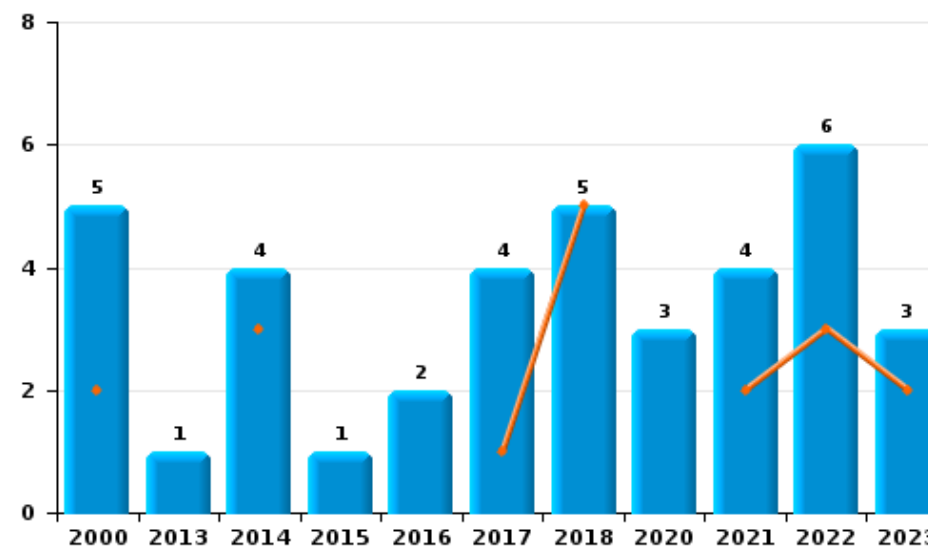
	2000	2013	2014	2015	2016	2017	2018	2019	2020	2021	2022	2023
Détention	8	5	12	8	8	7	23	48	32	24	15	12
Commerce	5	1	4	1	2	4	5		3	4	6	3
Fabrication		2				4	2	1	2	4		1
Usage	12			1								
Autres	1			2	1	1	4	1				
Importation et exportation			3		1	3				1		
<b>Total</b>	<b>26</b>	<b>8</b>	<b>19</b>	<b>12</b>	<b>12</b>	<b>19</b>	<b>34</b>	<b>50</b>	<b>37</b>	<b>33</b>	<b>21</b>	<b>16</b>



Détention



Commerce







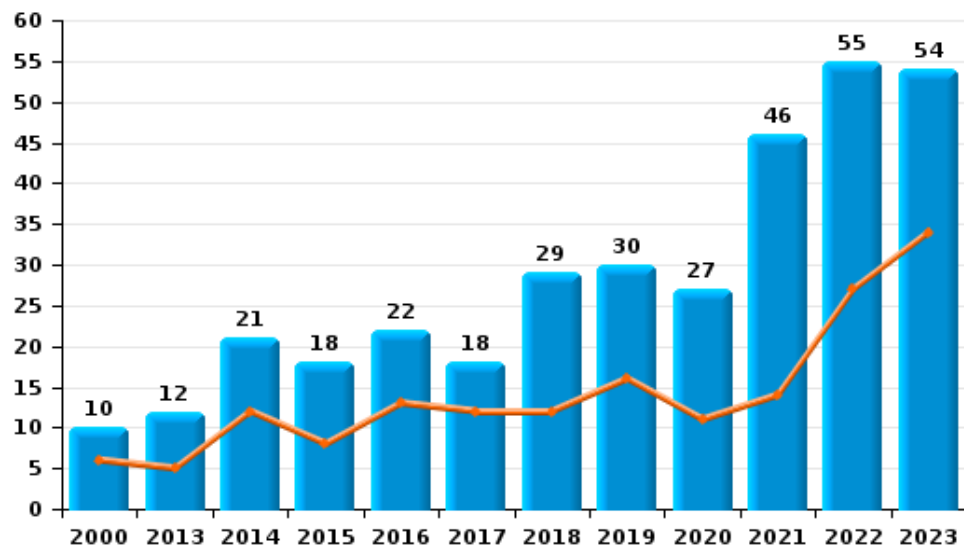
I.5. Catégorie des infractions : Fraude (top 5 des infractions au niveau national 2023)

Seneffe

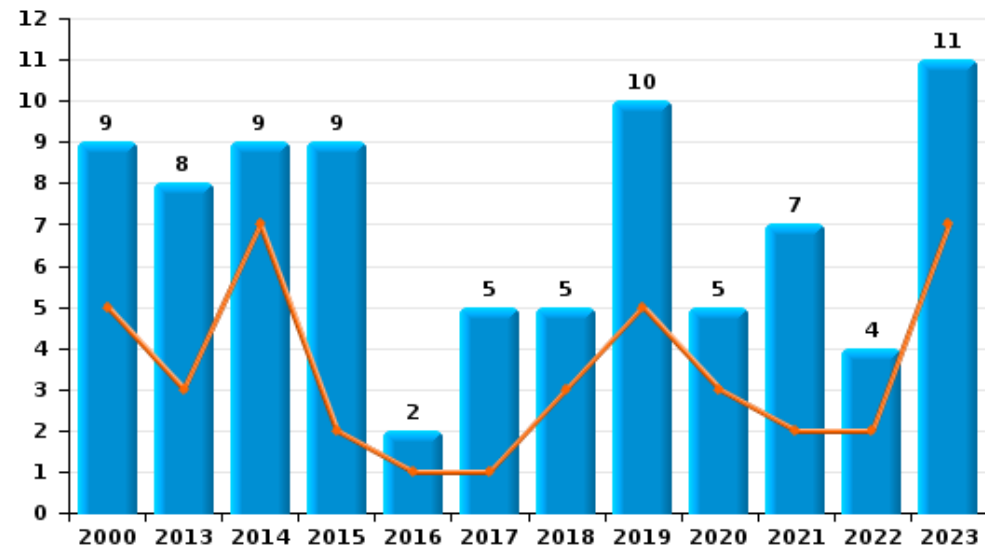
	2000	2013	2014	2015	2016	2017	2018	2019	2020	2021	2022	2023
Escroquerie	10	12	21	18	22	18	29	30	27	46	55	54
Abus de confiance et infr. apparentées	9	8	9	9	2	5	5	10	5	7	4	11
Détournement et destruction frauduleuse	11	1	4	3		3	5	3	3		2	3
Recel	2	6	3	8	3	1	5	1	3	1	2	1
Fraudes: Autres	4			1	1	1	2		3	6	4	2
Grivèlerie	1	1	1	3		1		1				
Infr. liées à l'insolvabilité		1					2					
<b>Total</b>	<b>37</b>	<b>29</b>	<b>38</b>	<b>42</b>	<b>28</b>	<b>29</b>	<b>48</b>	<b>45</b>	<b>41</b>	<b>60</b>	<b>67</b>	<b>71</b>



Escroquerie



Abus de confiance et infr. apparentées



# ***STATISTIQUES POLICIERES DE CRIMINALITE***

---

***LIEU DE PERPETRATION: COMMUNE***

**Seneffe**

***PARTIE II : FIGURES CRIMINELLES / PHENOMENES***



**Seneffe**

**FC Vol moyen de transport**

	2000	2013	2014	2015	2016	2017	2018	2019	2020	2021	2022	2023
Vol de voiture	53	23	14	22	15	24	18	21	55	8	5	14
Vol de moto	2	4	3	3	1	1	2	1	2		1	
Carjacking	3		1	2		1	1		1			
Homejacking						3	1					
Vol dans les garages	5	7	3	3	3	3	2	1				2
Vol de vélomoteur	6	3	3	2	1	4	2	2	1	1	1	1
Vol de vélo	8	5	12	8	1	4	7	1	4	3	5	4

**FC Cambriolage**

	2000	2013	2014	2015	2016	2017	2018	2019	2020	2021	2022	2023
Cambriolage dans habitation	141	153	137	104	97	109	79	78	48	39	48	59
Cambriolage ds entreprise ou commerce	30	21	29	17	31	32	14	16	8	13	8	9
Cambriolage ds service public ou bâtiment administ	4	5	4	5	10	8	1	2	6		3	1
Vol au bélier	1					1						
Cambriolage dans bâtiment (total)	174	177	170	126	138	149	94	96	62	52	59	69



**FC Vol autre**

	2000	2013	2014	2015	2016	2017	2018	2019	2020	2021	2022	2023
Vol à main armée	8	4	2	5	8	5	4	3	3	2	3	3
Vol avec violence sans arme	13	9	3	6	8	8	14	6	9	5	2	4
Vol dans ou sur un véhicule	83	70	127	128	67	83	87	102	101	31	49	52
Sacjacking dans une voiture		1										
Vol d'armes et explosifs	8	6	6	1	1	1	2	1		1	1	1
Arrachage de sac à main	4											
Vol à l'arraché	5	3			4	1	1	4	3			
Vol à la tire	6	2		1	2	3	2	1	3	2	4	1
Vol à l'étalage	1	1	5	1	2	1	2	5	1	6	2	1
Vol par ruse	7	8		7	5	8	7	4	4	5	4	2
Vol de métaux	9	4	12	5	11	3	5	4	3		2	
Vol sur les chantiers	30	8	13	8	3	5	3	2	7	4	10	4
Home-invasion							1			1		
Vol d'animaux	2	2	3	2		6					2	1
Vol de cargaison		4	10	36	7	6	16	19	37	6	3	26

**Criminalité ICT**

	2000	2013	2014	2015	2016	2017	2018	2019	2020	2021	2022	2023
Fraude de cartes de paiements		5	6	9	9	13	13	10	9	15	15	2
Phishing			1	1		1			1	1	3	3
Ransomware							1					
Shouldersurfing		1				5	3	1			1	
Skimming						1			1			



**FC Autre**

	2000	2013	2014	2015	2016	2017	2018	2019	2020	2021	2022	2023
Violence contre les métiers d'intérêt général	1			1			1	1	1			2
Viol collectif				1								
Graffiti	1	1			4	8	1	3	2		1	1
Dégradation de voiture	11	31	37	39	26	27	60	40	34	16	29	23
Rixe au couteau			1	1		1		1				

**PH Violence intrafamiliale (VIF)**

	2000	2013	2014	2015	2016	2017	2018	2019	2020	2021	2022	2023
VIF: physique, dans le couple	3	13	13	14	16	13	16	23	15	19	18	29
VIF: physique, envers des descendants	2	1	1	3	9	8	4	2	3	2	1	6
VIF: physique, envers d'autres membres	8	3	7	6	3	3	1	1	7	8	3	3

VIF: sexuelle, dans le couple			2									
VIF: sexuelle, envers des descendants	1	1	2	1		2					2	
VIF: sexuelle, envers d'autres membres								1				

VIF: psychique, dans le couple	2	9	8	12	15	15	9	18	13	35	15	16
VIF: psychique, envers des descendants						1	1		1		2	1
VIF: psychique, envers d'autres membres			1	1	1				2	2	1	

VIF: économique, dans le couple	1	3	1			6		1	2	2	3	1
VIF: économique, envers des descendants		1										
VIF: économique, envers d'autres membres	8	4		4	5	5	3	1	2			2

**PH Hormones et dopage**

	2000	2013	2014	2015	2016	2017	2018	2019	2020	2021	2022	2023
Dopage humain									1			



**PH Drogues**

	2000	2013	2014	2015	2016	2017	2018	2019	2020	2021	2022	2023
Vente de cocaïne						2	1		1		2	3
Vente de drogues synthétiques											1	
Production de cannabis (culture)		2				2		1	1	2		1
Vente de cannabis en grande quantité							1					
Vente-traffic d'héroïne						1					1	

**PH Trafic d'armes**

	2000	2013	2014	2015	2016	2017	2018	2019	2020	2021	2022	2023
Commerce et production d'arme à feu et mun.	1				1							

**PH Traite des êtres humains**

	2000	2013	2014	2015	2016	2017	2018	2019	2020	2021	2022	2023
TEH - exploitation économique					1		1					
TEH - exploitation sexuelle	2											



**PH Violence dans l'espace public**

	2000	2013	2014	2015	2016	2017	2018	2019	2020	2021	2022	2023
Violence physique (transport public)	3	1		1				1				1
Violence physique (voie publique)	29	25	22	21	28	23	22	26	21	24	27	27
Violence physique (autre endroit public)			1		2	1	1		1		1	
Violence physique (endroit accessible au public)	3	4	5	2	6	2	1	5	2	4	2	2
Violence sexuelle (voie publique)	3			2	1	2	1	3	1	1		3
Violence sexuelle (autre endroit public)		1							1			
Violence sexuelle (endroit accessible au public)					2			1				
Violence psychique (transport public)				1	1							
Violence psychique (voie publique)	16	17	17	9	8	18	18	14	26	26	20	26
Violence psychique (autre endroit public)	1	1				2	1		1		1	
Violence psychique (endroit accessible au public)	6		4	3	3	2	2	4	3	3	1	
Vol à main armée (voie publique)	5	2		3	2							1
Vol à main armée (autre endroit public)		1										
Vol à main armée (endroit accessible au public)	2	1	2	2	3	2	2	2			2	2
Vol avec violence sans arme (transport public)	2											
Vol avec violence sans arme (voie publique)	7	4	2	2	4	3	5	2	3			2
Vol avec violence sans arme (autre endroit public)									1			
Vol avec violence sans arme (endr. acces. au pub.)	1	2		1	1	1	1	1		2		

**PH Autre**

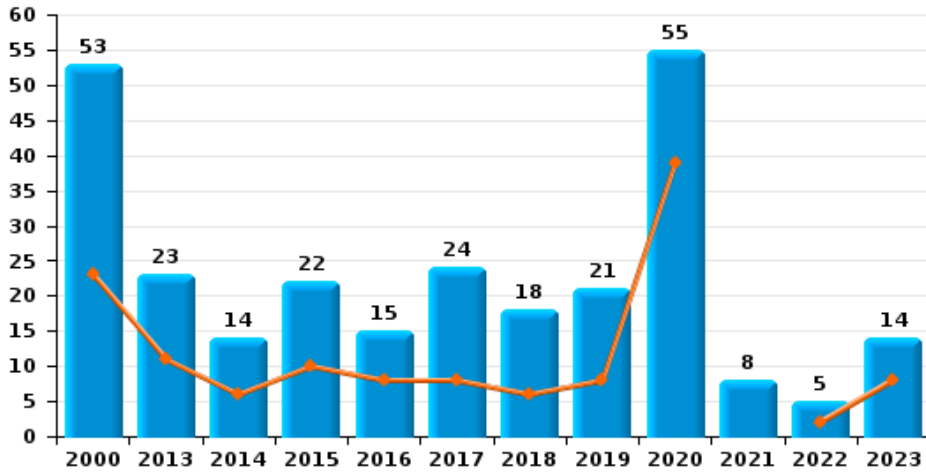
	2000	2013	2014	2015	2016	2017	2018	2019	2020	2021	2022	2023
Faux policiers	1	1				1	2					
Terrorisme, extrémisme et radicalisme				1	1	1			1			
Cyberharcèlement		10	14	18	14	14	11	10	22	14	10	12
Fraude à l'identité	3		1	5	8	2	9	4	5	3	10	9



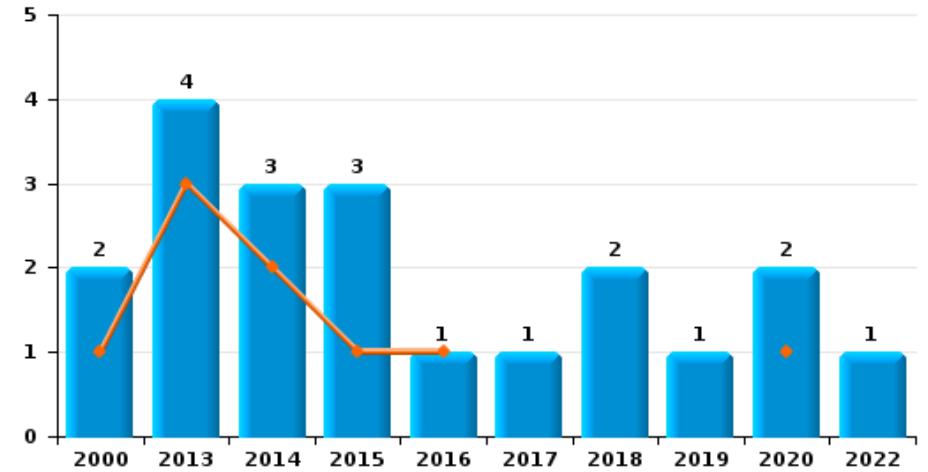
**Seneffe**

Année	<span style="color: blue;">■</span>
Semestre 1	<span style="color: orange;">■</span>

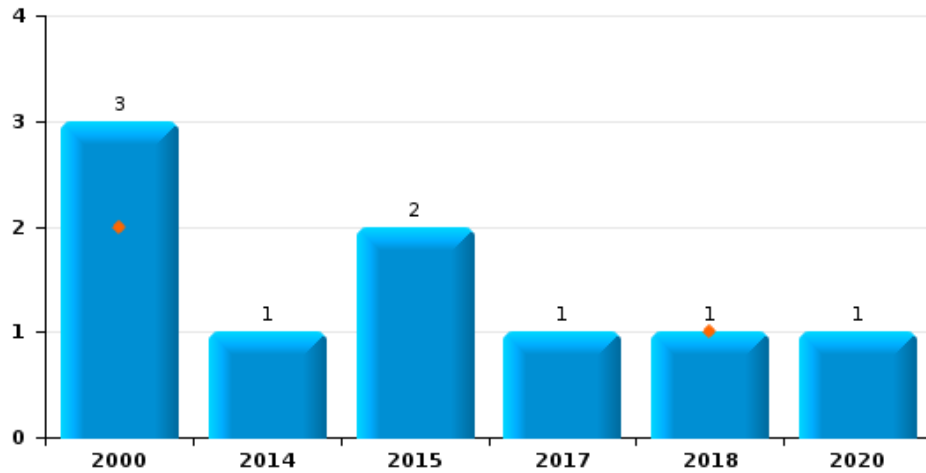
**Vol de voiture**



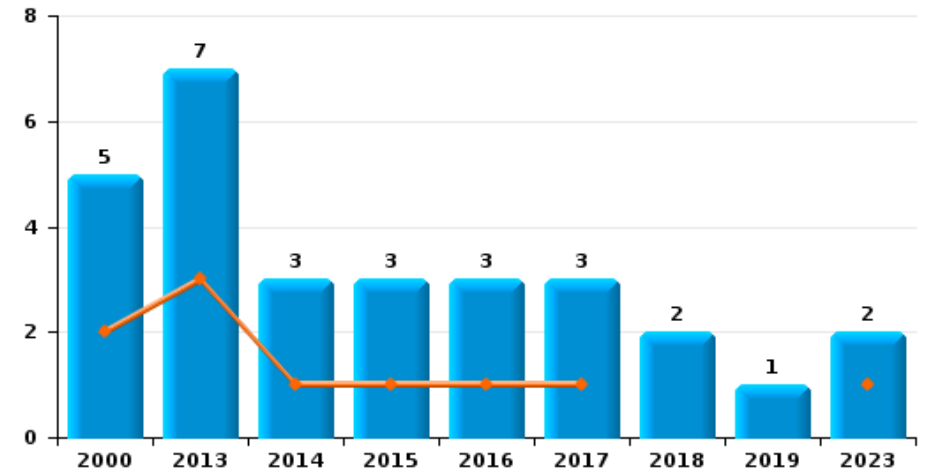
**Vol de moto**



**Carjacking**



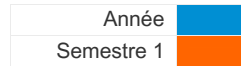
**Vol dans les garages**



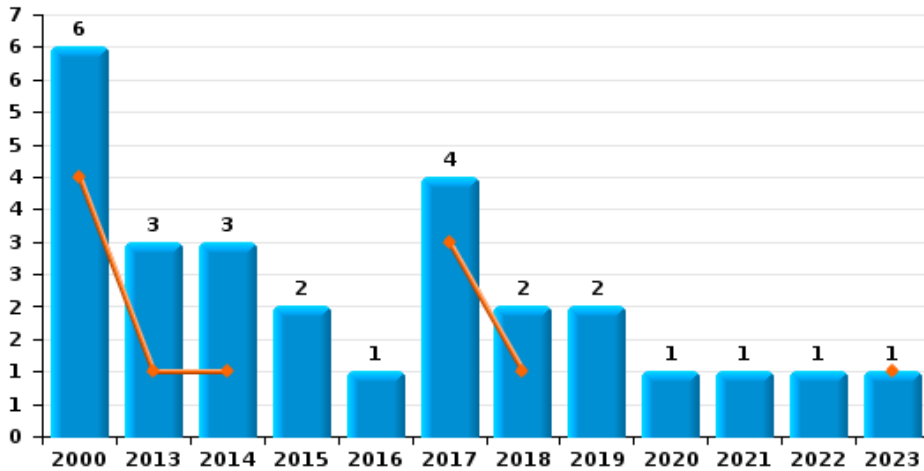




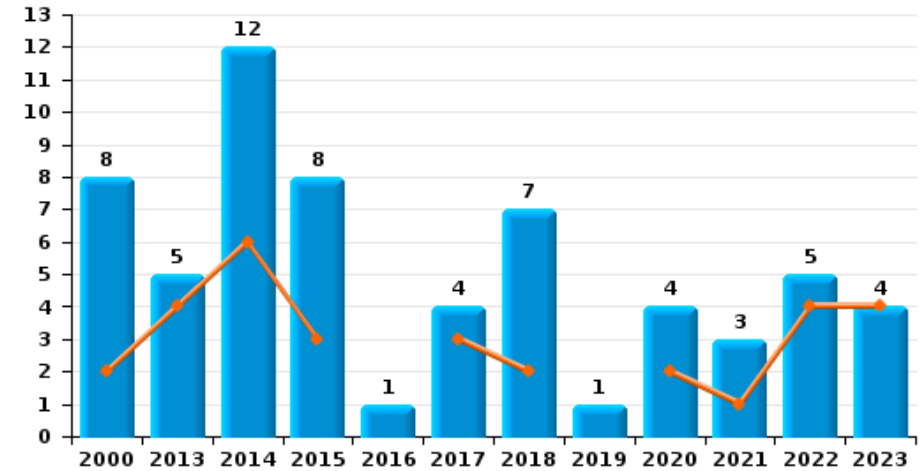
**Seneffe**



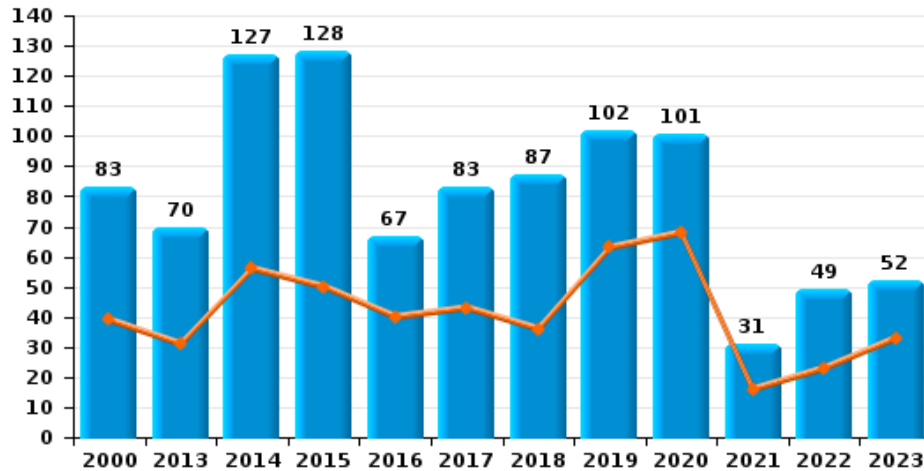
**Vol de vélomoteur**



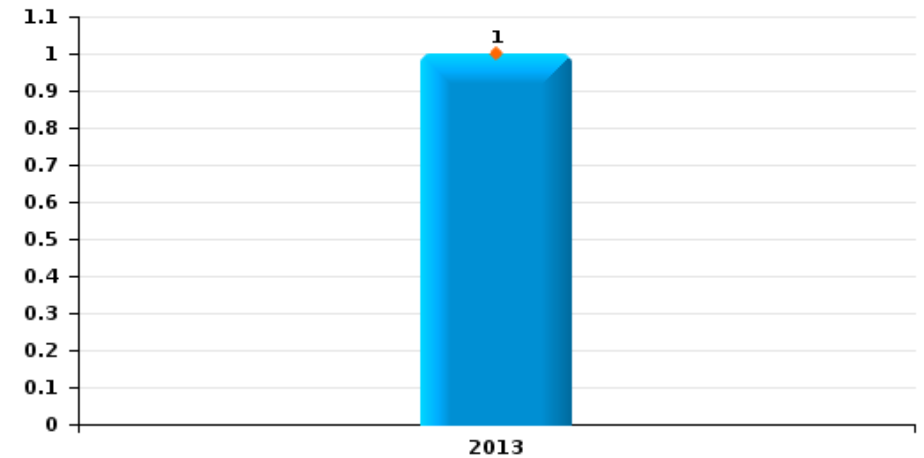
**Vol de vélo**



**Vol dans ou sur un véhicule**



**Sacjacking dans une voiture**

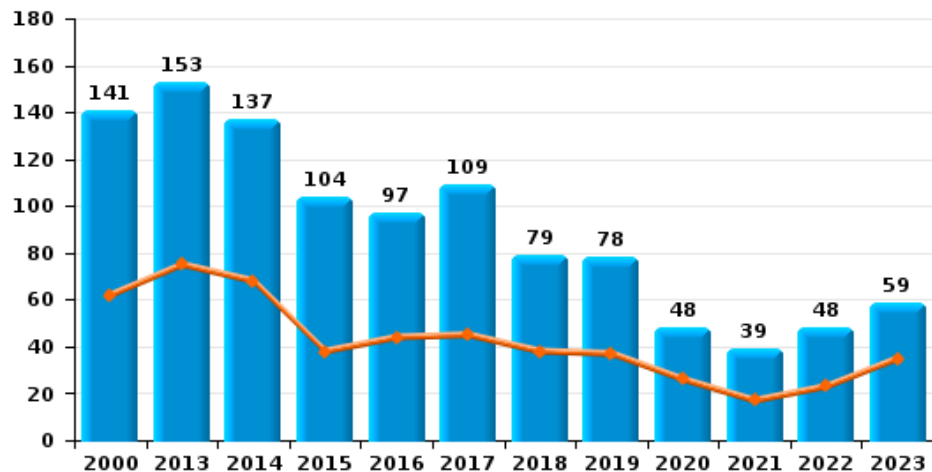




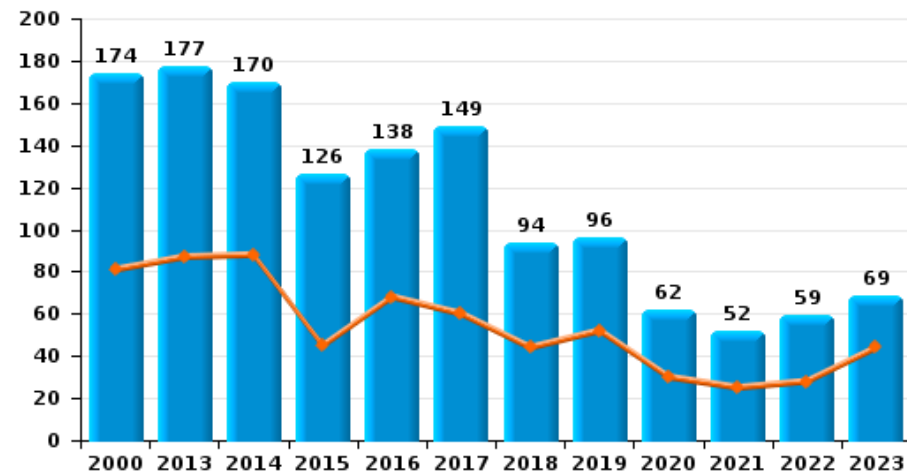
**Seneffe**



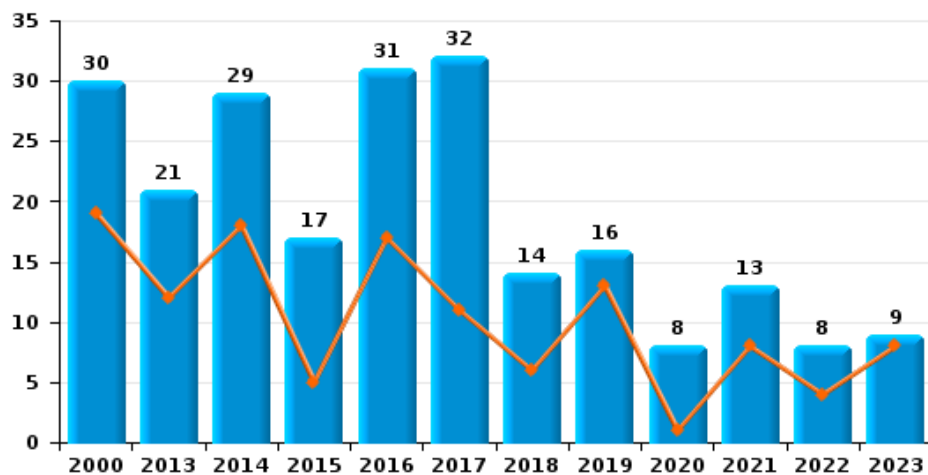
**Cambriolage dans habitation**



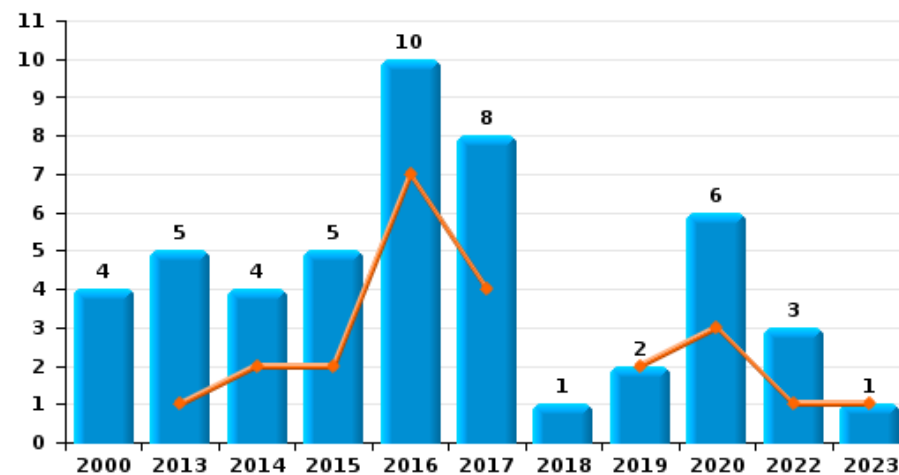
**Cambriolage dans bâtiment (total)**



**Cambriolage ds entreprise ou commerce**



**Cambriolage ds service public ou bâtiment administratif**

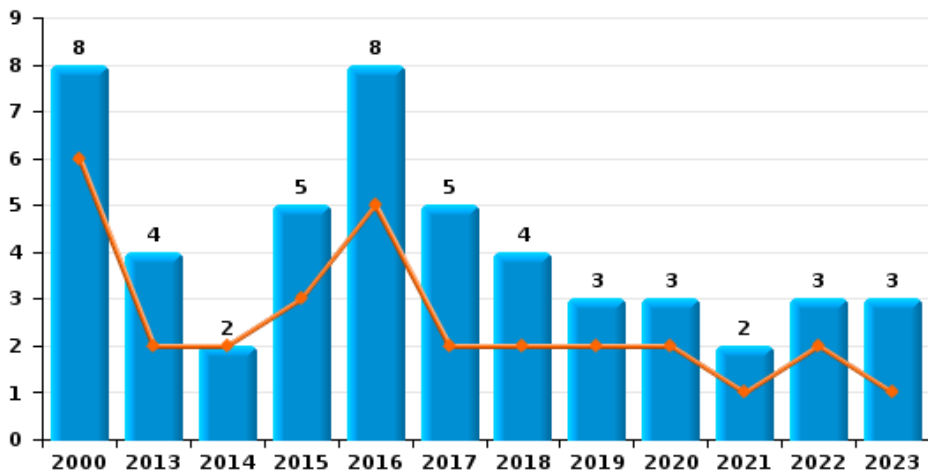




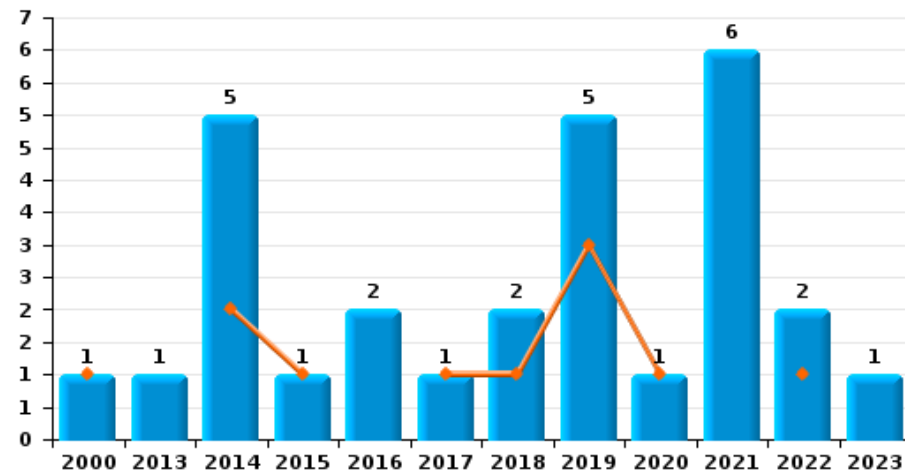
**Seneffe**

Année	<span style="color: blue;">■</span>
Semestre 1	<span style="color: orange;">■</span>

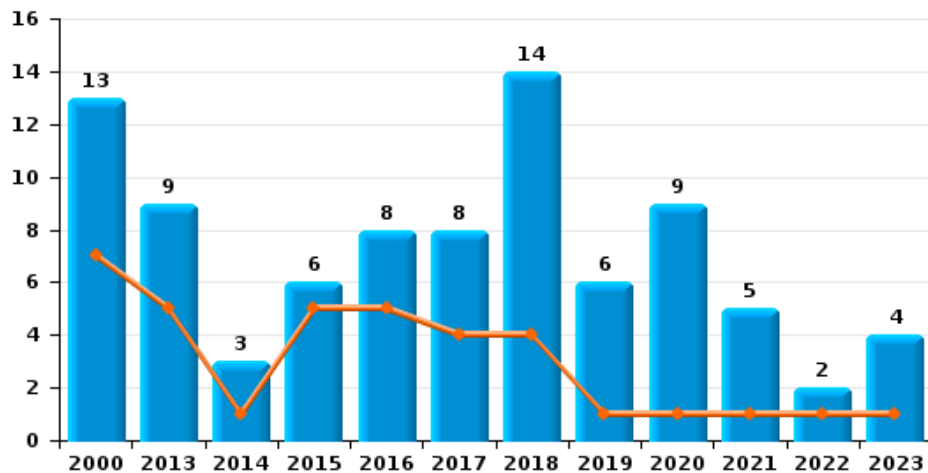
**Vol à main armée**



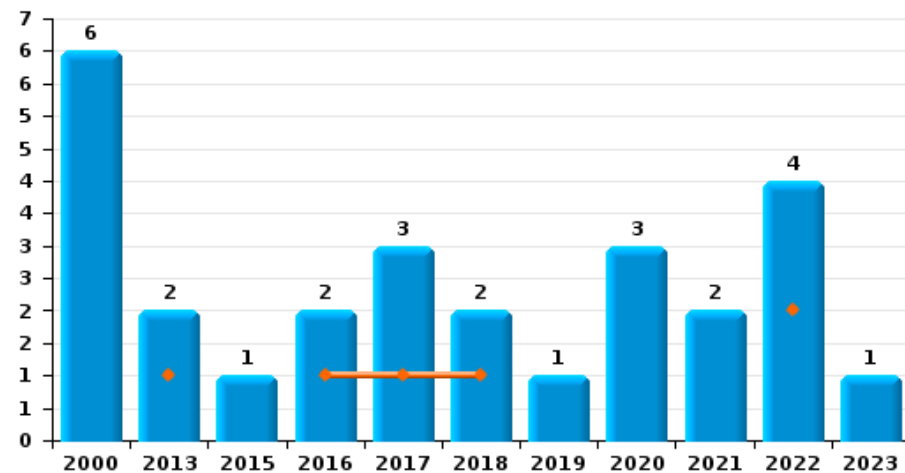
**Vol à l'étalage**



**Vol avec violence sans arme**



**Vol à la tire**

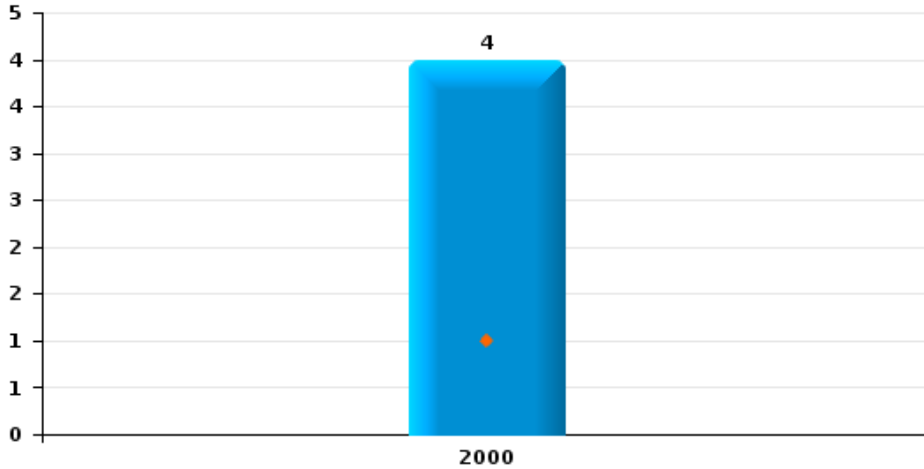




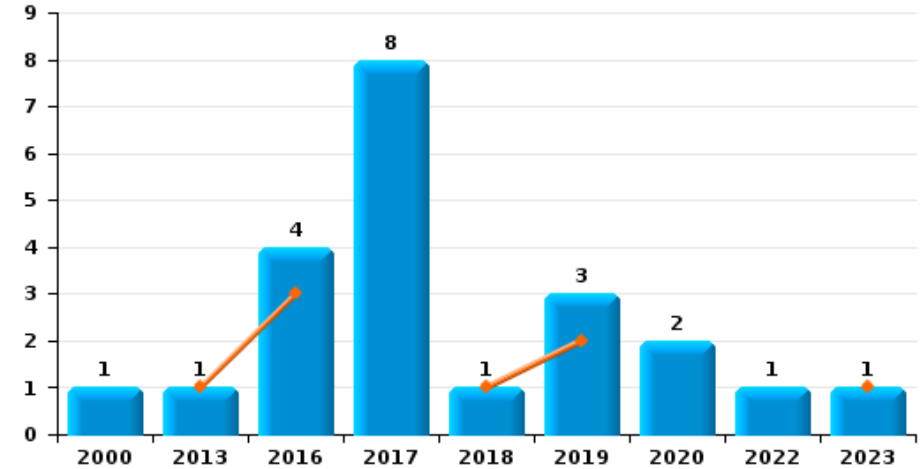
**Seneffe**

Année	<span style="color: blue;">■</span>
Semestre 1	<span style="color: orange;">■</span>

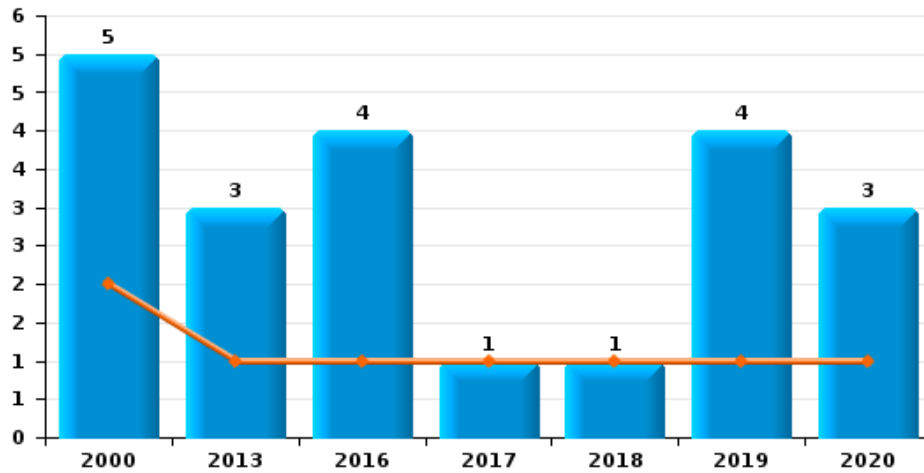
**Arrachage de sac à main**



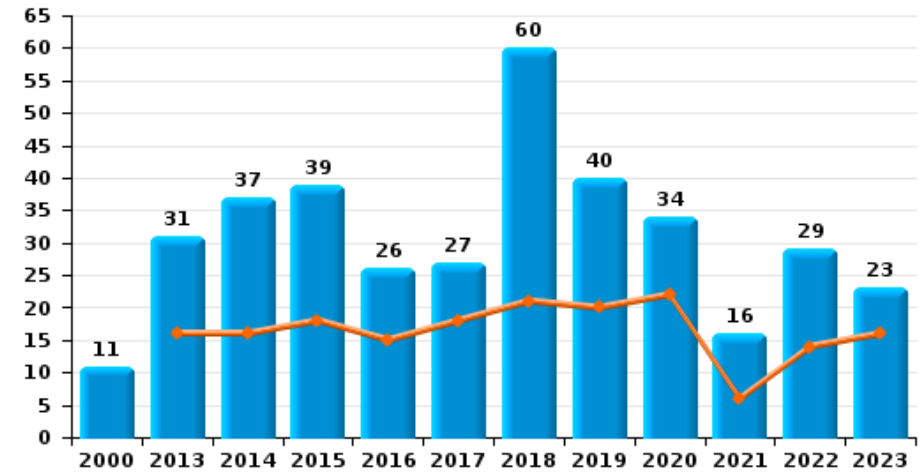
**Graffiti**



**Vol à l'arraché**



**Dégradation de voiture**





**Seneffe**

**FC Vol moyen de transport**

		2000	2013	2014	2015	2016	2017	2018	2019	2020	2021	2022	2023
Vol de voiture	Sem 1	23	11	6	10	8	8	6	8	39		2	8
	Sem 2	30	12	8	12	7	16	12	13	16	8	3	6
Total		53	23	14	22	15	24	18	21	55	8	5	14
Vol de moto	Sem 1	1	3	2	1	1				1			
	Sem 2	1	1	1	2		1	2	1	1		1	
Total		2	4	3	3	1	1	2	1	2		1	
Carjacking	Sem 1	2						1					
	Sem 2	1		1	2		1			1			
Total		3		1	2		1	1		1			
Homejacking	Sem 1						1						
	Sem 2						2	1					
Total							3	1					
Vol dans les garages	Sem 1	2	3	1	1	1	1						1
	Sem 2	3	4	2	2	2	2	2	1				1
Total		5	7	3	3	3	3	2	1				2
Vol de vélomoteur	Sem 1	4	1	1			3	1					1
	Sem 2	2	2	2	2	1	1	1	2	1	1	1	
Total		6	3	3	2	1	4	2	2	1	1	1	1
Vol de vélo	Sem 1	2	4	6	3		3	2		2	1	4	4
	Sem 2	6	1	6	5	1	1	5	1	2	2	1	
Total		8	5	12	8	1	4	7	1	4	3	5	4



FC Cambriolage

		2000	2013	2014	2015	2016	2017	2018	2019	2020	2021	2022	2023
Cambriolage dans habitation	Sem 1	62	75	68	38	44	45	38	37	26	17	23	35
	Sem 2	79	78	69	66	53	64	41	41	22	22	25	24
Total		141	153	137	104	97	109	79	78	48	39	48	59
Cambriolage ds entreprise ou commerce	Sem 1	19	12	18	5	17	11	6	13	1	8	4	8
	Sem 2	11	9	11	12	14	21	8	3	7	5	4	1
Total		30	21	29	17	31	32	14	16	8	13	8	9
Cambriolage ds service public ou bâtiment administ	Sem 1		1	2	2	7	4		2	3		1	1
	Sem 2	4	4	2	3	3	4	1		3		2	
Total		4	5	4	5	10	8	1	2	6		3	1
Vol au blier	Sem 1						1						
	Sem 2	1											
Total		1					1						
Cambriolage dans btiment (total)	Sem 1	81	87	88	45	68	60	44	52	30	25	28	44
	Sem 2	93	90	82	81	70	89	50	44	32	27	31	25
Total		174	177	170	126	138	149	94	96	62	52	59	69



FC Vol autre

		2000	2013	2014	2015	2016	2017	2018	2019	2020	2021	2022	2023
Vol à main armée	Sem 1	6	2	2	3	5	2	2	2	2	1	2	1
	Sem 2	2	2		2	3	3	2	1	1	1	1	2
	<b>Total</b>	<b>8</b>	<b>4</b>	<b>2</b>	<b>5</b>	<b>8</b>	<b>5</b>	<b>4</b>	<b>3</b>	<b>3</b>	<b>2</b>	<b>3</b>	<b>3</b>
Vol avec violence sans arme	Sem 1	7	5	1	5	5	4	4	1	1	1	1	1
	Sem 2	6	4	2	1	3	4	10	5	8	4	1	3
	<b>Total</b>	<b>13</b>	<b>9</b>	<b>3</b>	<b>6</b>	<b>8</b>	<b>8</b>	<b>14</b>	<b>6</b>	<b>9</b>	<b>5</b>	<b>2</b>	<b>4</b>
Vol dans ou sur un véhicule	Sem 1	39	31	56	50	40	43	36	63	68	16	23	33
	Sem 2	44	39	71	78	27	40	51	39	33	15	26	19
	<b>Total</b>	<b>83</b>	<b>70</b>	<b>127</b>	<b>128</b>	<b>67</b>	<b>83</b>	<b>87</b>	<b>102</b>	<b>101</b>	<b>31</b>	<b>49</b>	<b>52</b>
Sacjacking dans une voiture	Sem 1		1										
	<b>Total</b>		<b>1</b>										
Vol d'armes et explosifs	Sem 1	1	3	2		1		1	1			1	1
	Sem 2	7	3	4	1		1	1			1		
	<b>Total</b>	<b>8</b>	<b>6</b>	<b>6</b>	<b>1</b>	<b>1</b>	<b>1</b>	<b>2</b>	<b>1</b>		<b>1</b>	<b>1</b>	<b>1</b>
Arrachage de sac à main	Sem 1	1											
	Sem 2	3											
	<b>Total</b>	<b>4</b>											
Vol à l'arraché	Sem 1	2	1			1	1	1	1	1			
	Sem 2	3	2			3			3	2			
	<b>Total</b>	<b>5</b>	<b>3</b>			<b>4</b>	<b>1</b>	<b>1</b>	<b>4</b>	<b>3</b>			
Vol à la tire	Sem 1		1			1	1	1				2	
	Sem 2	6	1		1	1	2	1	1	3	2	2	1
	<b>Total</b>	<b>6</b>	<b>2</b>		<b>1</b>	<b>2</b>	<b>3</b>	<b>2</b>	<b>1</b>	<b>3</b>	<b>2</b>	<b>4</b>	<b>1</b>
Vol à l'étagère	Sem 1	1		2	1		1	1	3	1		1	
	Sem 2		1	3		2		1	2		6	1	1
	<b>Total</b>	<b>1</b>	<b>1</b>	<b>5</b>	<b>1</b>	<b>2</b>	<b>1</b>	<b>2</b>	<b>5</b>	<b>1</b>	<b>6</b>	<b>2</b>	<b>1</b>



FC Vol autre

		2000	2013	2014	2015	2016	2017	2018	2019	2020	2021	2022	2023
Vol par ruse	Sem 1	5	2		5	3	6	3	3	2	4	2	2
	Sem 2	2	6		2	2	2	4	1	2	1	2	
	<b>Total</b>	<b>7</b>	<b>8</b>		<b>7</b>	<b>5</b>	<b>8</b>	<b>7</b>	<b>4</b>	<b>4</b>	<b>5</b>	<b>4</b>	<b>2</b>
Vol de métaux	Sem 1	6	1	10	3	9		4	3	2		1	
	Sem 2	3	3	2	2	2	3	1	1	1		1	
	<b>Total</b>	<b>9</b>	<b>4</b>	<b>12</b>	<b>5</b>	<b>11</b>	<b>3</b>	<b>5</b>	<b>4</b>	<b>3</b>		<b>2</b>	
Vol sur les chantiers	Sem 1	20	6	4	8	1	4	3	1	3	2	3	1
	Sem 2	10	2	9		2	1		1	4	2	7	3
	<b>Total</b>	<b>30</b>	<b>8</b>	<b>13</b>	<b>8</b>	<b>3</b>	<b>5</b>	<b>3</b>	<b>2</b>	<b>7</b>	<b>4</b>	<b>10</b>	<b>4</b>
Home-invasion	Sem 2							1			1		
	<b>Total</b>							<b>1</b>			<b>1</b>		
Vol d'animaux	Sem 1	2	1	1			1					2	
	Sem 2		1	2	2		5						1
	<b>Total</b>	<b>2</b>	<b>2</b>	<b>3</b>	<b>2</b>		<b>6</b>					<b>2</b>	<b>1</b>
Vol de cargaison	Sem 1		3	3	11	6	3	8	17	28	4	1	22
	Sem 2		1	7	25	1	3	8	2	9	2	2	4
	<b>Total</b>		<b>4</b>	<b>10</b>	<b>36</b>	<b>7</b>	<b>6</b>	<b>16</b>	<b>19</b>	<b>37</b>	<b>6</b>	<b>3</b>	<b>26</b>





Criminalité ICT

		2000	2013	2014	2015	2016	2017	2018	2019	2020	2021	2022	2023
Fraude de cartes de paiements	Sem 1		2	5	3	5	9	2	7	5	4	9	2
	Sem 2		3	1	6	4	4	11	3	4	11	6	
	<b>Total</b>		<b>5</b>	<b>6</b>	<b>9</b>	<b>9</b>	<b>13</b>	<b>13</b>	<b>10</b>	<b>9</b>	<b>15</b>	<b>15</b>	<b>2</b>
Phishing	Sem 1			1							1	3	3
	Sem 2				1		1			1			
	<b>Total</b>			<b>1</b>	<b>1</b>		<b>1</b>			<b>1</b>	<b>1</b>	<b>3</b>	<b>3</b>
Ransomware	Sem 2							1					
	<b>Total</b>							<b>1</b>					
Shouldersurfing	Sem 1						5		1				
	Sem 2		1					3				1	
	<b>Total</b>		<b>1</b>				<b>5</b>	<b>3</b>	<b>1</b>			<b>1</b>	
Skimming	Sem 1					1				1			
	<b>Total</b>					<b>1</b>				<b>1</b>			



FC Autre

		2000	2013	2014	2015	2016	2017	2018	2019	2020	2021	2022	2023
Violence contre les métiers d'intérêt général	Sem 1	1			1				1				2
	Sem 2							1		1			
	<b>Total</b>	<b>1</b>			<b>1</b>			<b>1</b>	<b>1</b>	<b>1</b>			<b>2</b>
Viol collectif	Sem 1				1								
	<b>Total</b>				<b>1</b>								
Graffiti	Sem 1		1			3		1	2				1
	Sem 2	1				1	8		1	2		1	
	<b>Total</b>	<b>1</b>	<b>1</b>			<b>4</b>	<b>8</b>	<b>1</b>	<b>3</b>	<b>2</b>		<b>1</b>	<b>1</b>
Dégradation de voiture	Sem 1		16	16	18	15	18	21	20	22	6	14	16
	Sem 2	11	15	21	21	11	9	39	20	12	10	15	7
	<b>Total</b>	<b>11</b>	<b>31</b>	<b>37</b>	<b>39</b>	<b>26</b>	<b>27</b>	<b>60</b>	<b>40</b>	<b>34</b>	<b>16</b>	<b>29</b>	<b>23</b>
Rixe au couteau	Sem 1						1		1				
	Sem 2			1	1								
	<b>Total</b>			<b>1</b>	<b>1</b>		<b>1</b>		<b>1</b>				



PH Violence intrafamiliale (VIF)

		2000	2013	2014	2015	2016	2017	2018	2019	2020	2021	2022	2023
VIF: physique, dans le couple	Sem 1	1	5	10	7	3	10	6	15	9	11	12	14
	Sem 2	2	8	3	7	13	3	10	8	6	8	6	15
	<b>Total</b>	<b>3</b>	<b>13</b>	<b>13</b>	<b>14</b>	<b>16</b>	<b>13</b>	<b>16</b>	<b>23</b>	<b>15</b>	<b>19</b>	<b>18</b>	<b>29</b>
VIF: physique, envers des descendants	Sem 1		1	1	2	4	5	1		2			3
	Sem 2	2			1	5	3	3	2	1	2	1	3
	<b>Total</b>	<b>2</b>	<b>1</b>	<b>1</b>	<b>3</b>	<b>9</b>	<b>8</b>	<b>4</b>	<b>2</b>	<b>3</b>	<b>2</b>	<b>1</b>	<b>6</b>
VIF: physique, envers d'autres membres	Sem 1	2	2	5	4	2	1			3	3	3	1
	Sem 2	6	1	2	2	1	2	1	1	4	5		2
	<b>Total</b>	<b>8</b>	<b>3</b>	<b>7</b>	<b>6</b>	<b>3</b>	<b>3</b>	<b>1</b>	<b>1</b>	<b>7</b>	<b>8</b>	<b>3</b>	<b>3</b>
VIF: sexuelle, dans le couple	Sem 1			2									
	<b>Total</b>			<b>2</b>									
VIF: sexuelle, envers des descendants	Sem 1			1	1							2	
	Sem 2	1	1	1		2							
	<b>Total</b>	<b>1</b>	<b>1</b>	<b>2</b>	<b>1</b>	<b>2</b>						<b>2</b>	
VIF: sexuelle, envers d'autres membres	Sem 1								1				
	<b>Total</b>								<b>1</b>				
VIF: psychique, dans le couple	Sem 1	1	5	3	3	5	8	6	7	5	23	11	6
	Sem 2	1	4	5	9	10	7	3	11	8	12	4	10
	<b>Total</b>	<b>2</b>	<b>9</b>	<b>8</b>	<b>12</b>	<b>15</b>	<b>15</b>	<b>9</b>	<b>18</b>	<b>13</b>	<b>35</b>	<b>15</b>	<b>16</b>
VIF: psychique, envers des descendants	Sem 1						1	1				2	1
	Sem 2									1			
	<b>Total</b>						<b>1</b>	<b>1</b>		<b>1</b>		<b>2</b>	<b>1</b>
VIF: psychique, envers d'autres membres	Sem 1			1	1	1					1	1	
	Sem 2									2	1		
	<b>Total</b>			<b>1</b>	<b>1</b>	<b>1</b>				<b>2</b>	<b>2</b>	<b>1</b>	



PH Violence intrafamiliale (VIF)

		2000	2013	2014	2015	2016	2017	2018	2019	2020	2021	2022	2023
VIF: économique, dans le couple	Sem 1	1	3				3		1	1	1	2	
	Sem 2			1			3			1	1	1	1
Total		1	3	1			6		1	2	2	3	1
VIF: économique, envers des descendants	Sem 2		1										
Total			1										
VIF: économique, envers d'autres membres	Sem 1	6	1			1	2		1				2
	Sem 2	2	3		4	4	3	3		2			
Total		8	4		4	5	5	3	1	2			2



PH Hormones et dopage

		2000	2013	2014	2015	2016	2017	2018	2019	2020	2021	2022	2023
Dopage humain	Sem 2									1			
	Total									1			



PH Drogues

		2000	2013	2014	2015	2016	2017	2018	2019	2020	2021	2022	2023
Vente de cocaïne	Sem 1							1					2
	Sem 2					2				1		2	1
	<b>Total</b>					<b>2</b>	<b>1</b>	<b>1</b>	<b>1</b>	<b>2</b>	<b>2</b>	<b>3</b>	
Vente de drogues synthétiques	Sem 2											1	
	<b>Total</b>											<b>1</b>	
Production de cannabis (culture)	Sem 1		2				2			1	1		
	Sem 2								1		1		1
	<b>Total</b>		<b>2</b>				<b>2</b>		<b>1</b>	<b>1</b>	<b>2</b>		<b>1</b>
Vente de cannabis en grande quantité	Sem 1							1					
	<b>Total</b>							<b>1</b>					
Vente-traffic d héroïne	Sem 2					1						1	
	<b>Total</b>					<b>1</b>						<b>1</b>	



PH Trafic d'armes

		2000	2013	2014	2015	2016	2017	2018	2019	2020	2021	2022	2023
Commerce et production d'arme à feu et mun.	Sem 1					1							
	Sem 2	1											
Total		1				1							



PH Traite des êtres humains

		2000	2013	2014	2015	2016	2017	2018	2019	2020	2021	2022	2023
TEH - exploitation économique	Sem 1					1		1					
	Total					1		1					
TEH - exploitation sexuelle	Sem 1	1											
	Sem 2	1											
	Total	2											





PH Violence dans l'espace public

		2000	2013	2014	2015	2016	2017	2018	2019	2020	2021	2022	2023
Violence physique (transport public)	Sem 1	2							1				1
	Sem 2	1	1		1								
	<b>Total</b>	<b>3</b>	<b>1</b>		<b>1</b>				<b>1</b>				<b>1</b>
Violence physique (voie publique)	Sem 1	17	9	14	11	15	12	6	15	12	10	13	14
	Sem 2	12	16	8	10	13	11	16	11	9	14	14	13
	<b>Total</b>	<b>29</b>	<b>25</b>	<b>22</b>	<b>21</b>	<b>28</b>	<b>23</b>	<b>22</b>	<b>26</b>	<b>21</b>	<b>24</b>	<b>27</b>	<b>27</b>
Violence physique (autre endroit public)	Sem 1					1		1				1	
	Sem 2			1		1	1			1			
	<b>Total</b>			<b>1</b>		<b>2</b>	<b>1</b>	<b>1</b>		<b>1</b>		<b>1</b>	
Violence physique (endroit accessible au public)	Sem 1	2	1	1	2	3			3		2	2	2
	Sem 2	1	3	4		3	2	1	2	2	2		
	<b>Total</b>	<b>3</b>	<b>4</b>	<b>5</b>	<b>2</b>	<b>6</b>	<b>2</b>	<b>1</b>	<b>5</b>	<b>2</b>	<b>4</b>	<b>2</b>	<b>2</b>
Violence sexuelle (voie publique)	Sem 1	1			2		1		2				2
	Sem 2	2				1	1	1	1	1	1		1
	<b>Total</b>	<b>3</b>			<b>2</b>	<b>1</b>	<b>2</b>	<b>1</b>	<b>3</b>	<b>1</b>	<b>1</b>		<b>3</b>
Violence sexuelle (autre endroit public)	Sem 1									1			
	Sem 2		1										
	<b>Total</b>		<b>1</b>							<b>1</b>			
Violence sexuelle (endroit accessible au public)	Sem 1					1							
	Sem 2					1			1				
	<b>Total</b>					<b>2</b>			<b>1</b>				
Violence psychique (transport public)	Sem 1				1								
	Sem 2					1							
	<b>Total</b>				<b>1</b>	<b>1</b>							



PH Violence dans l'espace public

		2000	2013	2014	2015	2016	2017	2018	2019	2020	2021	2022	2023
Violence psychique (voie publique)	Sem 1	8	7	9	4	6	9	11	4	15	13	9	15
	Sem 2	8	10	8	5	2	9	7	10	11	13	11	11
Total		16	17	17	9	8	18	18	14	26	26	20	26
Violence psychique (autre endroit public)	Sem 1	1	1				1	1		1		1	
	Sem 2						1						
Total		1	1				2	1		1		1	
Violence psychique (endroit accessible au public)	Sem 1	3		1	2	1	2	1	3	3			
	Sem 2	3		3	1	2		1	1		3	1	
Total		6		4	3	3	2	2	4	3	3	1	
Vol à main armée (voie publique)	Sem 1	3	1		1	1							
	Sem 2	2	1		2	1							1
Total		5	2		3	2							1
Vol à main armée (autre endroit public)	Sem 1		1										
	Sem 2												
Total			1										
Vol à main armée (endroit accessible au public)	Sem 1	2		2	2	1	1	2	2			1	1
	Sem 2		1			2	1					1	1
Total		2	1	2	2	3	2	2	2			2	2
Vol avec violence sans arme (transport public)	Sem 1	1											
	Sem 2	1											
Total		2											
Vol avec violence sans arme (voie publique)	Sem 1	2	1	1	1	2	2	1					
	Sem 2	5	3	1	1	2	1	4	2	3			2
Total		7	4	2	2	4	3	5	2	3			2
Vol avec violence sans arme (autre endroit public)	Sem 1									1			
	Sem 2												
Total										1			



PH Violence dans l'espace public

		2000	2013	2014	2015	2016	2017	2018	2019	2020	2021	2022	2023
Vol avec violence sans arme (endr. acces. au pub.)	Sem 1	1	1		1	1		1					
	Sem 2		1				1		1		2		
Total		1	2		1	1	1	1	1		2		



PH Autre

		2000	2013	2014	2015	2016	2017	2018	2019	2020	2021	2022	2023
Faux policiers	Sem 1		1				1	1					
	Sem 2	1						1					
Total		1	1				1	2					
Terrorisme, extrémisme et radicalisme	Sem 1				1		1			1			
	Sem 2					1							
Total					1	1	1			1			
Cyberharcèlement	Sem 1		6	12	6	6	6	3	5	12	7	4	7
	Sem 2		4	2	12	8	8	8	5	10	7	6	5
Total			10	14	18	14	14	11	10	22	14	10	12
Fraude à l'identité	Sem 1	2		1	2	4		8	2	4		3	8
	Sem 2	1			3	4	2	1	2	1	3	7	1
Total		3		1	5	8	2	9	4	5	3	10	9



**Seneffe**

**2022**

**FC Vol moyen de transport**

	Fév	Mar	Avr	Juin	Juil	Août	Sep	Oct	Déc	Total
Vol de voiture	1	1			1		1		1	5
Vol de moto						1				1
Vol de vélomoteur								1		1
Vol de vélo	1	1	1	1			1			5

**FC Cambriolage**

	Jan	Fév	Mar	Avr	Mai	Juin	Juil	Août	Sep	Oct	Nov	Déc	Total
Cambriolage dans habitation	4	6	5	4	3	1	2	6	1	5	4	7	48
Cambriolage ds entreprise ou commerce	1	1	1			1			1		2	1	8
Cambriolage ds service public ou bâtiment administ		1						1		1			3
Cambriolage dans bâtiment (total)	5	8	6	4	3	2	2	7	2	6	6	8	59



### FC Vol autre

	Jan	Fév	Mar	Avr	Mai	Juin	Juil	Août	Sep	Oct	Nov	Déc	Total
Vol à main armée		1	1								1		3
Vol avec violence sans arme				1								1	2
Vol dans ou sur un véhicule	2	3	6	5	5	2	6	3	2	3	9	3	49
Vol d'armes et explosifs		1											1
Vol à la tire					1	1		1			1		4
Vol à l'étalage						1		1					2
Vol par ruse					2				1		1		4
Vol de métaux				1							1		2
Vol sur les chantiers	2					1			2		4	1	10
Vol d'animaux				1	1								2
Vol de cargaison			1				1					1	3

### Criminalité ICT

	Jan	Fév	Mar	Mai	Juin	Juil	Août	Oct	Nov	Total
Fraude de cartes de paiements		1	3	2	3	1	1	1	3	15
Phishing	1	2								3
Shouldersurfing								1		1

### FC Autre

	Fév	Mar	Avr	Mai	Juin	Juil	Août	Sep	Oct	Nov	Déc	Total
Graffiti								1				1
Dégradation de voiture	1	3	3	1	6	1	5		5	3	1	29



**PH Violence intrafamiliale (VIF)**

	Jan	Fév	Mar	Avr	Mai	Juin	Juil	Août	Sep	Oct	Nov	Déc	Total
VIF: physique, dans le couple	2	3	1	1	3	2		2	2	1	1		18
VIF: physique, envers des descendants												1	1
VIF: physique, envers d'autres membres		1	2										3
VIF: sexuelle, envers des descendants	1		1										2
VIF: psychique, dans le couple	2	3	1	2	2	1	1		1	1	1		15
VIF: psychique, envers des descendants					2								2
VIF: psychique, envers d'autres membres		1											1
VIF: économique, dans le couple		1	1							1			3

**PH Drogues**

	Oct	Nov	Total
Vente de cocaïne	1	1	2
Vente de drogues synthétiques	1		1
Vente-traffic d héroïne	1		1

**PH Violence dans l'espace public**

	Jan	Fév	Mar	Avr	Mai	Juin	Juil	Août	Sep	Oct	Nov	Déc	Total
Violence physique (voie publique)	1	1	1	1		9	5	1	3	3	1	1	27
Violence physique (autre endroit public)					1								1
Violence physique (endroit accessible au public)				1	1								2
Violence psychique (voie publique)	1	1	1		1	5	3	2	4			2	20
Violence psychique (autre endroit public)				1									1
Violence psychique (endroit accessible au public)												1	1
Vol à main armée (endroit accessible au public)			1								1		2



**PH Autre**

	Jan	Mar	Mai	Juin	Juil	Août	Sep	Oct	Nov	Déc	Total
Cyberharcèlement		1	1	2	1	1	1	1		2	10
Fraude à l'identité	1		2		1	1	2	1	1	1	10





2023

**FC Vol moyen de transport**

	Jan	Fév	Mar	Juin	Juil	Sep	Oct	Nov	Déc	Total
Vol de voiture	5		1	2	1	1	1	2	1	14
Vol dans les garages	1							1		2
Vol de vélomoteur		1								1
Vol de vélo		1	1	2						4

**FC Cambriolage**

	Jan	Fév	Mar	Avr	Mai	Juin	Août	Sep	Oct	Nov	Déc	Total
Cambriolage dans habitation	11	6	5	4	3	6	2	3	5	8	6	59
Cambriolage ds entreprise ou commerce	3	1	3		1				1			9
Cambriolage ds service public ou bâtiment administ						1						1
Cambriolage dans bâtiment (total)	14	7	8	4	4	7	2	3	6	8	6	69

**FC Vol autre**

	Jan	Fév	Mar	Avr	Mai	Juin	Juil	Août	Sep	Oct	Nov	Déc	Total
Vol à main armée	1											2	3
Vol avec violence sans arme			1						1	1	1		4
Vol dans ou sur un véhicule	9	3	4	2	5	10	2	7	4	3	2	1	52
Vol d'armes et explosifs	1												1
Vol à la tire									1				1
Vol à l'étalage									1				1
Vol par ruse	1		1										2
Vol sur les chantiers						1	1			1	1		4
Vol d'animaux											1		1
Vol de cargaison	6	2	3	1	4	6		3		1			26



### Criminalité ICT

	Mar	Avr	Juin	Total
Fraude de cartes de paiements	1	1		2
Phishing	1	1	1	3

### FC Autre

	Jan	Mar	Avr	Mai	Juin	Juil	Oct	Nov	Total
Violence contre les métiers d'intérêt général		1	1						2
Graffiti			1						1
Dégradation de voiture	2	4	7	2	1	3	2	2	23

### PH Violence intrafamiliale (VIF)

	Jan	Fév	Mar	Avr	Mai	Juin	Juil	Août	Sep	Oct	Nov	Déc	Total
VIF: physique, dans le couple		4		2	3	5	1	4	2	3	3	2	29
VIF: physique, envers des descendants		1				2	1				1	1	6
VIF: physique, envers d'autres membres				1			1	1					3
VIF: psychique, dans le couple	2	1		1	1	1	1	1	3	1	3	1	16
VIF: psychique, envers des descendants						1							1
VIF: économique, dans le couple									1				1
VIF: économique, envers d'autres membres			1		1								2

### PH Drogues

	Jan	Mar	Oct	Nov	Total
Vente de cocaïne	1	1		1	3
Production de cannabis (culture)			1		1



**PH Violence dans l'espace public**

	Jan	Fév	Mar	Avr	Mai	Juin	Juil	Août	Sep	Oct	Nov	Déc	Total
Violence physique (transport public)			1										1
Violence physique (voie publique)	3	2	1	1	3	4	4	2	4	1	2		27
Violence physique (endroit accessible au public)				1	1								2
Violence sexuelle (voie publique)					1	1			1				3
Violence psychique (voie publique)	2		1	1	6	5	3	3	2	2		1	26
Vol à main armée (voie publique)												1	1
Vol à main armée (endroit accessible au public)	1											1	2
Vol avec violence sans arme (voie publique)										1	1		2

**PH Autre**

	Jan	Fév	Mar	Avr	Mai	Juin	Juil	Août	Sep	Oct	Nov	Total
Cyberharcèlement	1	1	2	1	1	1	1		2	1	1	12
Fraude à l'identité	1	2	1	1	1	2		1				9

# ***STATISTIQUES POLICIERES DE CRIMINALITE***

---

*LIEU DE PERPETRATION: COMMUNE*

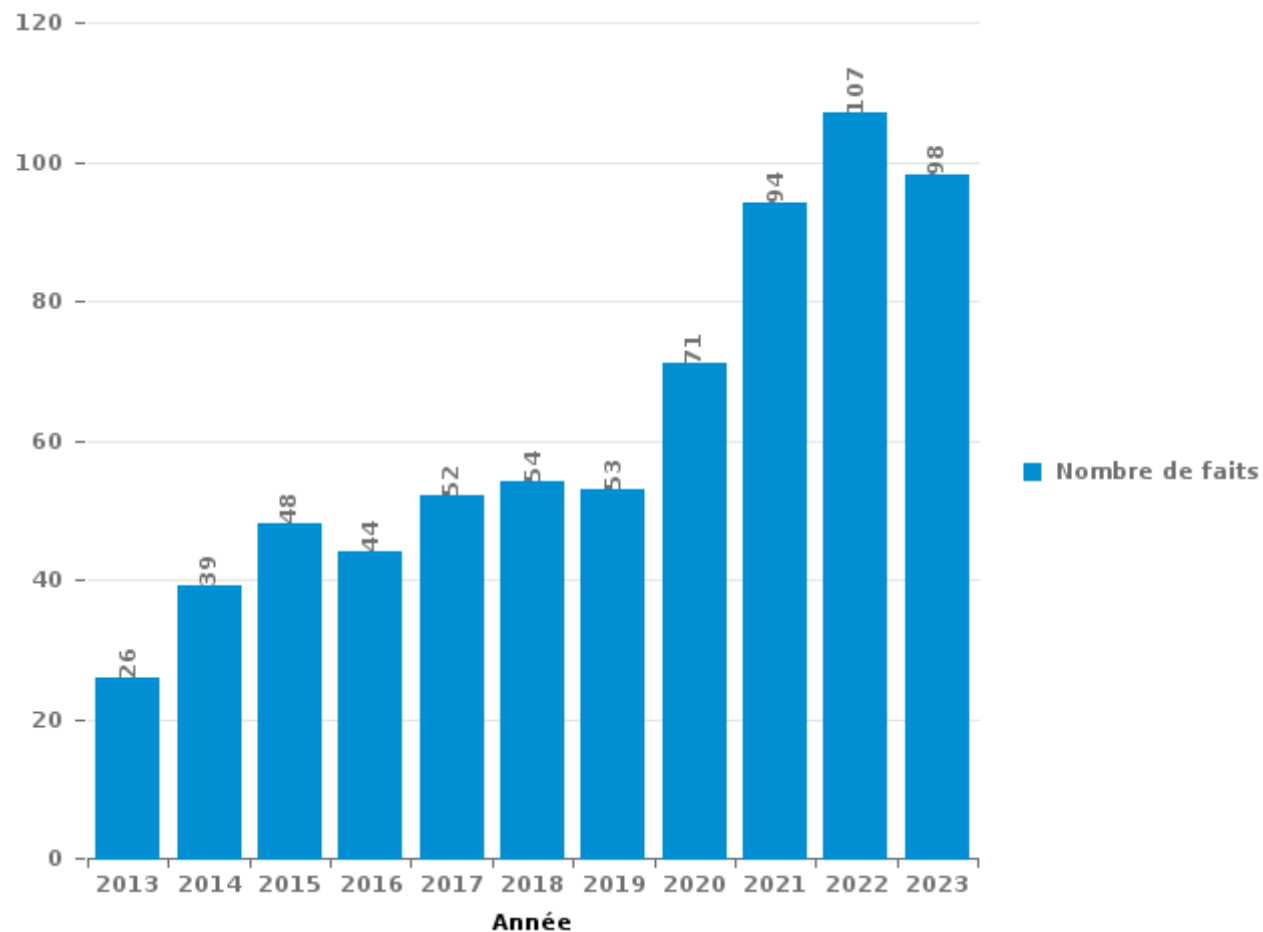
**Seneffe**

***PARTIE III : ICT***



## Seneffe

Nombre total de délits avec un élément ICT/online, depuis 2013





Criminalité ICT/online au sens strict

Infractions (exhaustif)

	2013	2014	2015	2016	2017	2018	2019	2020	2021	2022	2023
Criminalité informatique: Faux en informatique:									1	1	2
Criminalité informatique: Fraude informatique:	10	12	13	10	18	19	15	23	32	41	27
Criminalité informatique: Hacking:			2	2		2		1	3	2	5
Criminalité informatique: Sabotage:	1	1			1					1	
Infr. contre autres valeurs morales et sentiments: Violation de communication par particulier:			1								
<b>Total:</b>	<b>11</b>	<b>13</b>	<b>16</b>	<b>12</b>	<b>19</b>	<b>21</b>	<b>15</b>	<b>24</b>	<b>36</b>	<b>45</b>	<b>34</b>

Figures criminelles (à considérer spécifiquement – ne pas additionner avec d'autres éléments – risque de double comptage!)

	2013	2014	2015	2016	2017	2018	2019	2020	2021	2022	2023
Fraude de cartes de paiements	5	6	9	9	13	13	10	9	15	15	2
Phishing		1	1		1			1	1	3	3
Ransomware						1					
Shouldersurfing	1				5	3	1			1	
Skimming					1			1			



## Criminalité ICT/online au sens large

Infractions (uniquement si code-fait existe)

	2013	2014	2015	2016	2017	2018	2019	2020	2021	2022	2023
Fraude: Escroquerie: Fraude par internet	6	11	12	16	11	21	24	22	41	48	48
Infr. contre les mœurs: Grooming (contact par ICT avec mineur < 16 ans):					1						
Infr. contre les mœurs: Incitation à la débauche: Publicité par ICT pour débauche					1						
Infr. contre les mœurs: Voyeurisme: Diffusion enregistrement nudité ou intimité					1		2			1	
<b>Total:</b>	<b>6</b>	<b>11</b>	<b>12</b>	<b>16</b>	<b>14</b>	<b>21</b>	<b>26</b>	<b>22</b>	<b>41</b>	<b>49</b>	<b>48</b>

Figures criminelles (à considérer spécifiquement – ne pas additionner avec d'autres éléments – risque de double comptage!)

	2013	2014	2015	2016	2017	2018	2019	2020	2021	2022	2023
Cyberharcèlement	10	14	18	14	14	11	10	22	14	10	12

# ***STATISTIQUES POLICIERES DE CRIMINALITE***

---

***LIEU DE PERPETRATION: COMMUNE***

**Seneffe**

***PARTIE IV : DESTINATION LIEU***





Seneffe

Vol et extorsion

	2000	2013	2014	2015	2016	2017	2018	2019	2020	2021	2022	2023
Habitation: maison	178	171	141	103	97	115	93	78	51	41	60	56
Voie publique	107	68	120	98	58	76	96	94	126	36	47	41
Parking	21	22	28	48	11	17	17	27	41	11	10	27
Entreprise	42	21	24	16	28	28	17	19	11	11	7	13
Habitation: dépendances	9	9	11	7	7	17	4	10	9	6	9	7
Magasin	11	11	16	11	10	9	6	9	1	12	5	2
Chantier	18	7	10	8	3	5	3	2	8	4	9	4
Inconnue	6		11	5	5	6	4	9	4	5	2	7
Habitation: allée	5	5	10	6	11	6	3	8	3		3	2
Habitation: appartement	5	4	2	7	5	8	5	5	4	6	5	3
Horeca	19	5	3	1	6	5	1	3	3		2	2
Habitation: non précisée	5	3	3	2	3	6	7	5	3	6	3	3
Habitation: autre	8	9	6	1	6	2	2	3	3	2	1	4
Terrain	7	3	7	4	8	1	3	1	5	3	1	1
Autre	3	4	4	7	2	5	2	1	3	5	2	2
Habitation: garage	3	3	7	12	2			5	3	2	1	2
Moyen de transport: voiture		2	2	7	5	6	2	3			5	
Institution d'enseignement	4	3	3	2	7	3	2		3		2	1
Service public	4	6		3	1	1	2	1	6			
Cimetière	10	2	4	1			3			2	1	
Infrastructure sportive	7	3	2		2	1		5		1	1	
Banque / institution financière		1		2		5	4	4	1	1	2	
Culture et loisirs	3	1	3	2	3	3	1	2	1			1
Station essence	3			2	3	2	2	3	1	2	1	1
Stade	7	2	3	1	1	1	1		1			
Bâtiment administratif	5		1		2	3		1				3
Moyen de transport: autre		8	1	1	1	2		1		1		
Maison de repos		2	2	1	1	2	1			1		
Moyen de transport: camion	1	1		1	1	1	1	2			2	
Service	2	1		1	4	1						1
Eaux intérieures et maritimes	3	2	1	1		1						
Edifice religieux / lieu du culte				1	1		1			2	2	
Médecin / dentiste / pharmacien	1		1	1	1		1					1
Moyen de transport: autobus / autocar	1				1							
Aéroport				1								
Arrêt de bus / tram	1											
<b>Total</b>	<b>499</b>	<b>379</b>	<b>426</b>	<b>364</b>	<b>296</b>	<b>338</b>	<b>284</b>	<b>301</b>	<b>291</b>	<b>160</b>	<b>183</b>	<b>184</b>

FPF/DGR/DRI/BIPOL - Statistiques policières de criminalité (date de clôture: 19/04/2024)  
 Les données pour les années 2001 jusqu'à 2012 ne sont plus publiées mais restent disponibles sur demande auprès du service BIPOL.



Dégradation de la propriété

	2000	2013	2014	2015	2016	2017	2018	2019	2020	2021	2022	2023
Voie publique	39	28	26	43	27	27	60	37	27	13	30	23
Habitation: résidence principale	33	15	23	20	13	29	21	20	16	6	10	7
Terrain	4	5	7	3	2	1	5	4	6	3	1	
Parking	5	3	2	3	4	4	4	1	7	2	2	1
Entreprise	9	2		2	2	1	4	4	2	1	2	
Habitation: allée	1	1	7	5	1	2		2	2	2		1
Habitation: jardin	2	1	2		1	2		2	1	3		4
Institution d'enseignement	1	1	3	2	2	1		1	2	1	2	
Habitation: non précisée	3		1	2					1	2	1	
Chantier	2	1	3			2		1				
Bâtiment administratif	3		3					2				
Habitation: garage	1		3	1		1			1			
Culture et loisirs	2		1	1		1			1			
Habitation: dépendances					2	1			1		1	1
Magasin	1	2	1					2				
Stade				1	3	1	1					
Habitation: résidence secondaire	1		2						2			
Moyen de transport: voiture	2		1				1				1	
Autre	1	1			1					1		
Eaux intérieures et maritimes						1	2				1	
Horeca	2			1					1			
Inconnue				1			1				1	1
Service public	1	1		1			1					
Infrastructure sportive	1							1				1
Moyen de transport: autre	1									2		
Service							1			1		1
Cimetière		1						1				
Edifice religieux / lieu du culte			1									1
Hôpital							1	1				
Banque / institution financière							1					
Bureau de police	1											
Moyen de transport: train / tram / métro					1							
Station essence												1
<b>Total</b>	<b>116</b>	<b>62</b>	<b>86</b>	<b>86</b>	<b>59</b>	<b>74</b>	<b>103</b>	<b>79</b>	<b>70</b>	<b>37</b>	<b>52</b>	<b>42</b>



**Seneffe**

**Infractions contre l'intégrité physique**

	2000	2013	2014	2015	2016	2017	2018	2019	2020	2021	2022	2023
Voie publique	26	25	23	26	30	26	29	32	27	29	29	32
Habitation	18	24	30	25	31	28	29	22	27	36	23	31
Horeca	2	1	1	2	2	1		3	1		1	1
Terrain	1	1	2			3	1		2	2	3	
Parking	1	3				1		2	1	1		1
Entreprise		2	1	1		1			1	1		
Habitation: allée	1	1	2	1	1				1			
Eaux intérieures et maritimes	1			1	2	1						1
Habitation: jardin		1							2	1		1
Inconnue	2				1		1		1			
Institution d'enseignement			1				2				1	
Service public			1	2			1					
Station essence								1		1	1	
Autre								1				1
Culture et loisirs										1	1	
Edifice religieux / lieu du culte					1					1		
Magasin			1						1			
Médecin / dentiste / pharmacien			1		1							
Moyen de transport: autobus / autocar		1		1								
Stade					2							
Infrastructure sportive		1										
Moyen de transport: autre								1				
Moyen de transport: train / tram / métro												1
Service				1								
<b>Total</b>	<b>52</b>	<b>60</b>	<b>63</b>	<b>60</b>	<b>71</b>	<b>61</b>	<b>63</b>	<b>62</b>	<b>64</b>	<b>73</b>	<b>59</b>	<b>69</b>

# ***STATISTIQUES POLICIERES DE CRIMINALITE***

---

***LIEU DE PERPETRATION: COMMUNE***

**Seneffe**

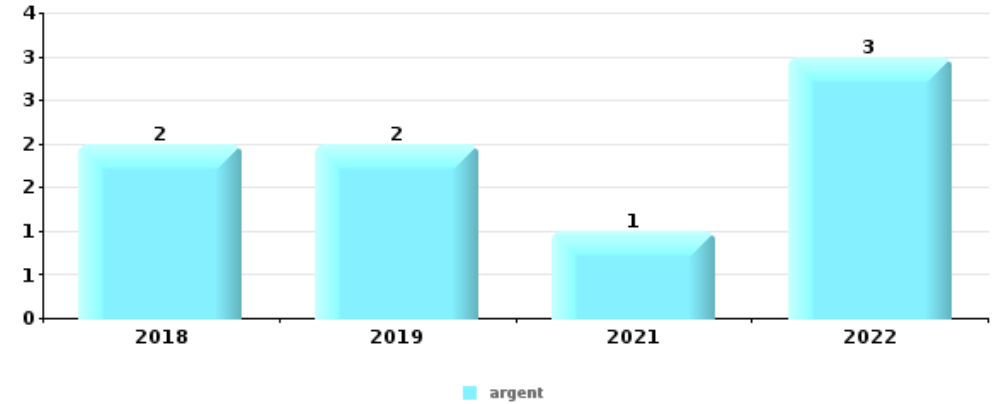
***PARTIE V : OBJETS ET MOYENS DE TRANSPORT***



**Seneffe**

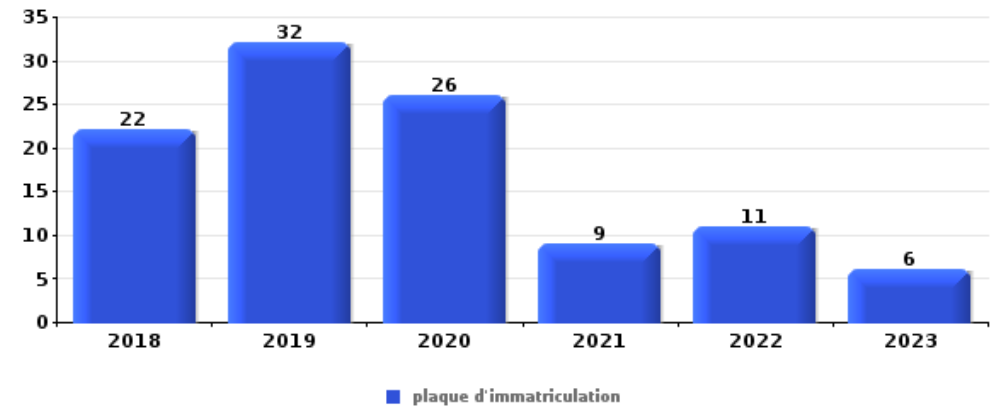
**Vol à main armée**

Top 5 Objets volés (sbd nombre de faits)		2018	2019	2020	2021	2022	2023
1	argent	2	2		1	3	
2	carte bancaire / carte de crédit	1		1			
2	GSM et accessoires			1	1		
2	plaque d'immatriculation	2					
5	bijouterie / montre	1					
5	clé	1					
5	document véhicule	1					
5	tabac					1	



**Vol dans ou sur un véhicule**

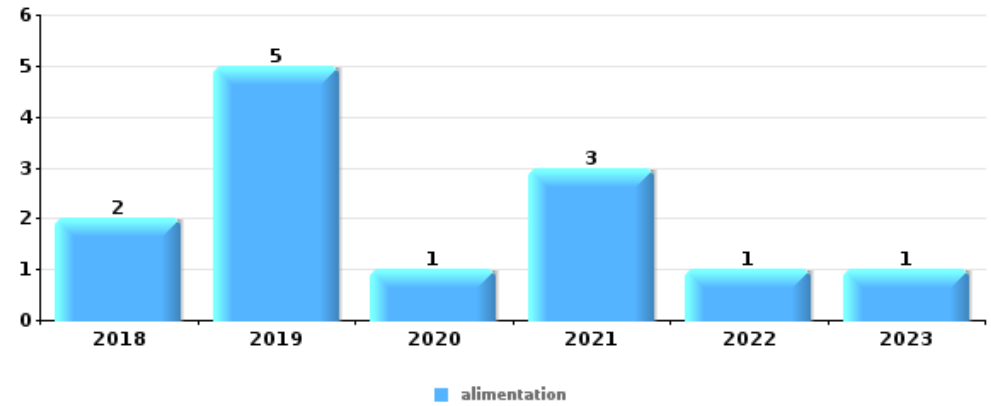
Top 5 Objets volés (sbd nombre de faits)		2018	2019	2020	2021	2022	2023
1	plaque d'immatriculation	22	32	26	9	11	6
2	pièce de moyen de transport	8	6	9	4	8	5
3	permis de conduire	13	9	4		8	5
4	carte d'identité / passeport	11	9	4	2	7	5
5	outillage	7	10	9	4	1	5





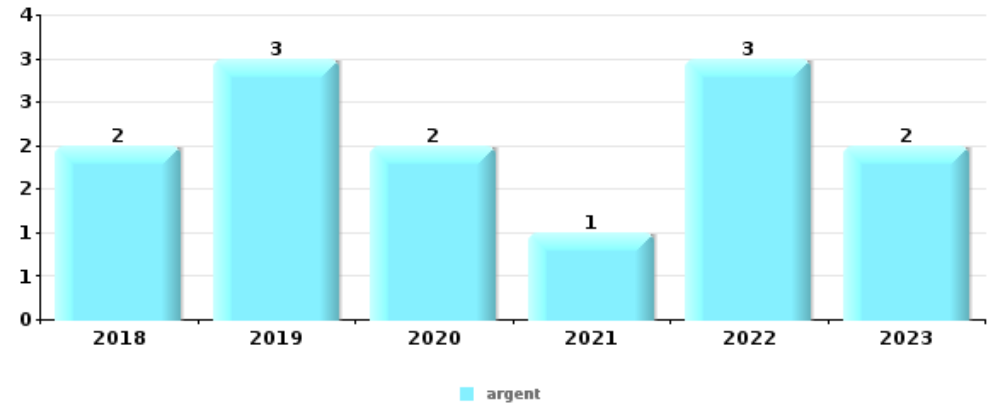
**Vol à l'étalage**

Top 5 Objets volés (sbd nombre de faits)		2018	2019	2020	2021	2022	2023
1	alimentation	2	5	1	3	1	1
2	parfum / produit de beauté						1



**Cambrilage ds entreprise ou commerce**

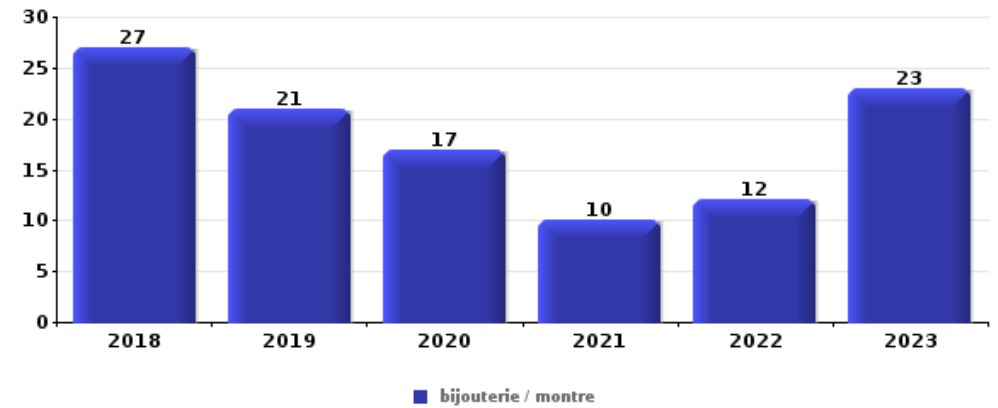
Top 5 Objets volés (sbd nombre de faits)		2018	2019	2020	2021	2022	2023
1	argent	2	3	2	1	3	2
2	alimentation		1		2	2	
3	coffre-fort / coffret (argent) / caisse	1	1	1			1
3	outillage		1	1	1		1
3	tabac		1		1	2	





**Cambriolage dans habitation**

Top 5 Objets volés (sbd nombre de faits)		2018	2019	2020	2021	2022	2023
1	bijouterie / montre	27	21	17	10	12	23
2	argent	23	16	11	8	7	14
3	multimédia	19	10	7	4	5	6
4	ordinateur et accessoires	19	15	5		3	5
5	vêtement	7	9	4	1	3	5



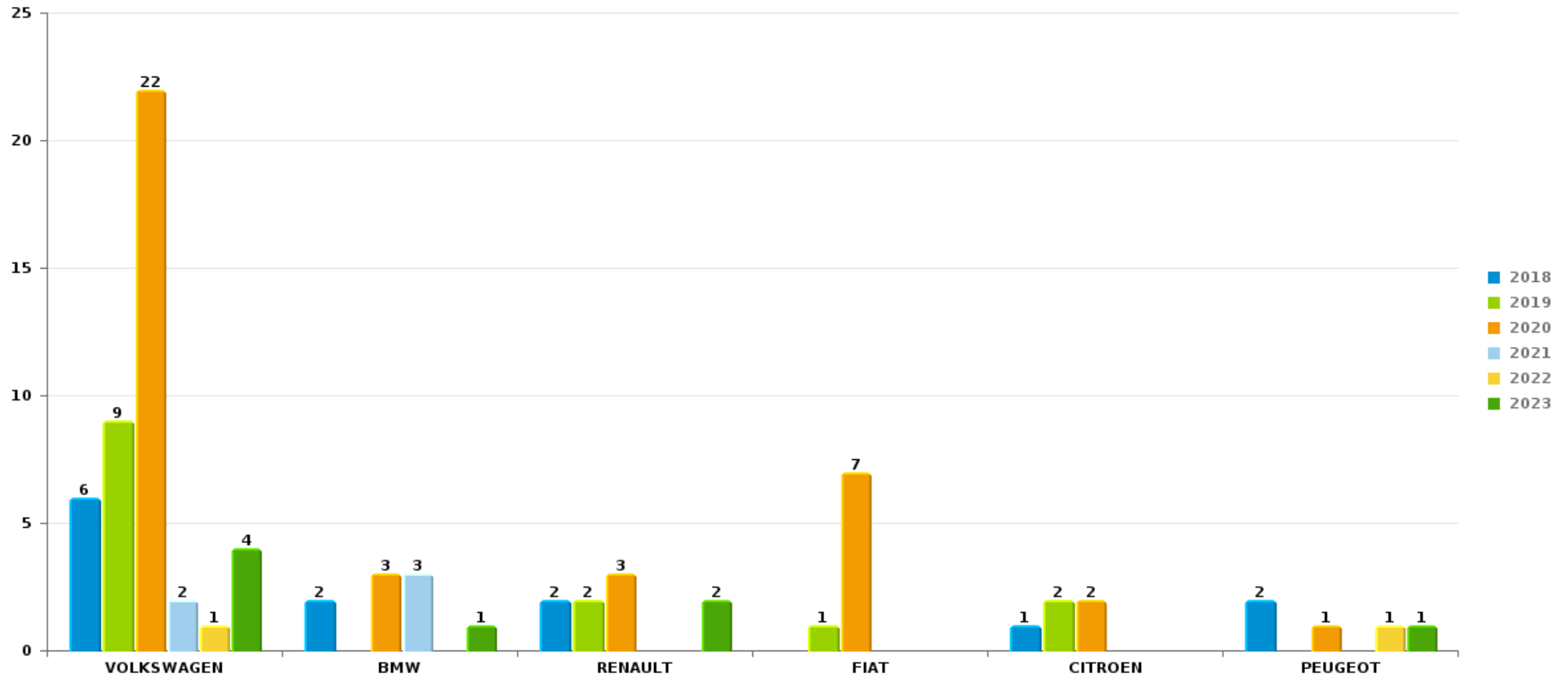
*Remarque: en ce qui concerne les objets, aucun total n'est reproduit étant donné que plusieurs objets peuvent avoir été volés lors d'un même fait.*



Seneffe

Vol de voiture

Nombre de voitures volées par marque (Top 5)





# ***STATISTIQUES POLICIERES DE CRIMINALITE***

---

***LIEU DE PERPETRATION: COMMUNE***

**Seneffe**

***PARTIE VI : SUSPECTS***



## Partie 1: Niveau FAITS (comptage du nombre de faits pour lesquels un certain type de suspect est impliqué)

### 1.1. Nombre d'infractions selon le sexe des suspects identifiés (par catégorie principale)

Étant donné que, tant un suspect identifié masculin qu'un suspect identifié féminin peuvent être impliqués lors d'un même fait, il est possible que la somme des colonnes «Hommes» et «Femmes» soit supérieure à la valeur de la colonne «Total...» (voir également la note méthodologique)

#### Seneffe

2023

Catégorie principale / Sexe	Nombre total de faits avec au moins 1 suspect	Hommes	%	Femmes	%
Infr. contre l'intégrité physique	23	21	91,3%	3	13,0%
Environnement	20	20	100,0%	1	5,0%
Drogues	12	12	100,0%		
Armes et explosifs	8	8	100,0%		
Infr. contre l'autorité publique	8	8	100,0%	1	12,5%
Législation sur les étrangers	7	6	85,7%		
Infr. contre autres valeurs morales et sentiments	6	3	50,0%	3	50,0%
Vol et extorsion	5	5	100,0%		
Fraude	4	4	100,0%		
Infr. contre la sécurité publique	4	4	100,0%		
Dégradation de la propriété	3	2	66,7%	1	33,3%
Infr. contre la foi publique	2	2	100,0%		
Ivresse et alcool	2	2	100,0%		
Protection de la jeunesse	2	1	50,0%	1	50,0%
Travail	2	2	100,0%		
Code pénal social	1			1	100,0%

## CRIMINALITE ENREGISTREE: SUSPECTS



Catégorie principale / Sexe	Nombre total de faits avec au moins 1 suspect	Hommes	%	Femmes	%
Total	109	100	91,7%	11	10,1%



## 1.2. Nombre d'infractions selon le sexe des suspects identifiés (par figure criminelle)

Étant donné que, tant un suspect identifié masculin qu'un suspect identifié féminin peuvent être impliqués lors d'un même fait, il est possible que la somme des colonnes «Hommes» et «Femmes» soit supérieure à la valeur de la colonne «Total...» (voir également la note méthodologique)

### Seneffe

2023

#### FC Vol moyen de transport

Figure criminelle / Sexe	Nombre total de faits avec au moins 1 suspect identifié	Hommes	%
Vol de voiture	2	2	100,0%
Vol dans les garages	1	1	100,0%
Total	PA	PA	PA

#### FC Cambriolage

Figure criminelle / Sexe	Nombre total de faits avec au moins 1 suspect identifié	Hommes	%
Cambriolage dans habitation	1	1	100,0%
Cambriolage dans bâtiment (total)	1	1	100,0%
Total	PA	PA	PA



**FC Vol autre**

Figure criminelle / Sexe	Nombre total de faits avec au moins 1 suspect identifié	Hommes	%
Vol à main armée	1	1	100,0%
Vol à l'étalage	1	1	100,0%
Vol par ruse	1	1	100,0%
<b>Total</b>	<b>PA</b>	<b>PA</b>	<b>PA</b>

**FC Autre**

Figure criminelle / Sexe	Nombre total de faits avec au moins 1 suspect identifié	Hommes	%
Dégradation de voiture	2	2	100,0%
<b>Total</b>	<b>PA</b>	<b>PA</b>	<b>PA</b>

**PH Violence intrafamiliale (VIF)**

Figure criminelle / Sexe	Nombre total de faits avec au moins 1 suspect identifié	Hommes	%	Femmes	%
VIF: physique, dans le couple	14	13	92,9%	1	7,1%
VIF: physique, envers des descendants	4	3	75,0%	1	25,0%
VIF: physique, envers d'autres membres	1	1	100,0%		
VIF: psychique, dans le couple	5	3	60,0%	2	40,0%
VIF: psychique, envers des descendants	1			1	100,0%
VIF: économique, dans le couple	1			1	100,0%
<b>Total</b>	<b>PA</b>	<b>PA</b>	<b>PA</b>	<b>PA</b>	<b>PA</b>

## CRIMINALITE ENREGISTREE: SUSPECTS



### PH Drogues

Figure criminelle / Sexe	Nombre total de faits avec au moins 1 suspect identifié	Hommes	%
Production de cannabis (culture)	1	1	100,0%
Total	PA	PA	PA

### PH Violence dans l'espace public

Figure criminelle / Sexe	Nombre total de faits avec au moins 1 suspect identifié	Hommes	%	Femmes	%
Violence physique (voie publique)	11	10	90,9%	3	27,3%
Violence psychique (voie publique)	7	6	85,7%	1	14,3%
Vol à main armée (endroit accessible au public)	1	1	100,0%		
Total	PA	PA	PA	PA	PA

### PH Autre

Figure criminelle / Sexe	Nombre total de faits avec au moins 1 suspect identifié	Hommes	%
Cyberharcèlement	3	3	100,0%
Fraude à l'identité	1	1	100,0%
Total	PA	PA	PA



### 1.3. Nombre d'infractions selon l'âge des suspects identifiés (par catégorie principale)

Étant donné que, tant un suspect identifié mineur qu'un suspect identifié majeur peuvent être impliqués lors d'un même fait, il est possible que la somme des colonnes «Mineur» et «Majeur» soit supérieure à la valeur de la colonne «Total...» (voir également la note méthodologique)

#### Seneffe

#### 2023

Catégorie principale / Âge	Nombre total de faits avec au moins 1 suspect identifié	Mineur	%	Majeur	%
Infr. contre l'intégrité physique	23			23	100,0%
Environnement	20			20	100,0%
Drogues	12	1	8,3%	11	91,7%
Armes et explosifs	8			8	100,0%
Infr. contre l'autorité publique	8			8	100,0%
Législation sur les étrangers	7	1	14,3%	6	85,7%
Infr. contre autres valeurs morales et sentiments	6			6	100,0%
Vol et extorsion	5	2	40,0%	3	60,0%
Fraude	4			4	100,0%
Infr. contre la sécurité publique	4			4	100,0%
Dégradation de la propriété	3	1	33,3%	2	66,7%
Infr. contre la foi publique	2			2	100,0%
Ivresse et alcool	2			2	100,0%
Protection de la jeunesse	2	1	50,0%	1	50,0%
Travail	2			2	100,0%
Code pénal social	1			1	100,0%
<b>Total</b>	<b>109</b>	<b>6</b>	<b>5,5%</b>	<b>103</b>	<b>94,5%</b>



## 1.4. Nombre d'infractions selon l'âge des suspects identifiés (par figure criminelle)

Étant donné que, tant un suspect identifié mineur qu'un suspect identifié majeur peuvent être impliqués lors d'un même fait, il est possible que la somme des colonnes «Mineur» et «Majeur» soit supérieure à la valeur de la colonne «Total...»  
(voir également la note méthodologique)

### Seneffe

2023

#### FC Vol moyen de transport

Figure criminelle / Âge	Nombre total de faits avec au moins 1 suspect identifié	Mineur	%
Vol de voiture	2	2	100,0%
Vol dans les garages	1	1	100,0%
<b>Total</b>	<b>PA</b>	<b>PA</b>	<b>PA</b>

#### FC Cambriolage

Figure criminelle / Âge	Nombre total de faits avec au moins 1 suspect identifié	Mineur	%
Cambriolage dans habitation	1	1	100,0%
Cambriolage dans bâtiment (total)	1	1	100,0%
<b>Total</b>	<b>PA</b>	<b>PA</b>	<b>PA</b>

#### FC Vol autre

Figure criminelle / Âge	Nombre total de faits avec au moins 1 suspect identifié	Mineur	%	Majeur	%
Vol à main armée	1			1	100,0%
Vol à l'étalage	1			1	100,0%
Vol par ruse	1	1	100,0%		
<b>Total</b>	<b>PA</b>	<b>PA</b>	<b>PA</b>	<b>PA</b>	<b>PA</b>



## CRIMINALITE ENREGISTREE: SUSPECTS



### FC Autre

Figure criminelle / Âge	Nombre total de faits avec au moins 1 suspect identifié	Mineur	%	Majeur	%
Dégradation de voiture	2	1	50,0%	1	50,0%
Total	PA	PA	PA	PA	PA

### PH Violence intrafamiliale (VIF)

Figure criminelle / Âge	Nombre total de faits avec au moins 1 suspect identifié	Majeur	%
VIF: physique, dans le couple	14	14	100,0%
VIF: physique, envers des descendants	4	4	100,0%
VIF: physique, envers d'autres membres	1	1	100,0%
VIF: psychique, dans le couple	5	5	100,0%
VIF: psychique, envers des descendants	1	1	100,0%
VIF: économique, dans le couple	1	1	100,0%
Total	PA	PA	PA

### PH Drogues

Figure criminelle / Âge	Nombre total de faits avec au moins 1 suspect identifié	Majeur	%
Production de cannabis (culture)	1	1	100,0%
Total	PA	PA	PA

### PH Violence dans l'espace public

Figure criminelle / Âge	Nombre total de faits avec au moins 1 suspect identifié	Mineur	%	Majeur	%
Violence physique (voie publique)	11			11	100,0%
Violence psychique (voie publique)	7	1	14,3%	6	85,7%
Vol à main armée (endroit accessible au public)	1			1	100,0%
Total	PA	PA	PA	PA	PA

## CRIMINALITE ENREGISTREE: SUSPECTS



### PH Autre

Figure criminelle / Âge	Nombre total de faits avec au moins 1 suspect identifié	Majeur	%
Cyberharcèlement	3	3	100,0%
Fraude à l'identité	1	1	100,0%
Total	PA	PA	PA



## Partie 2: Niveau SUSPECTS-FAIT (comptage du nombre de combinaisons suspect-fait)

### 2.1. Nombre de suspects-fait selon le sexe des suspects identifiés (TOP 5 des catégories principales)

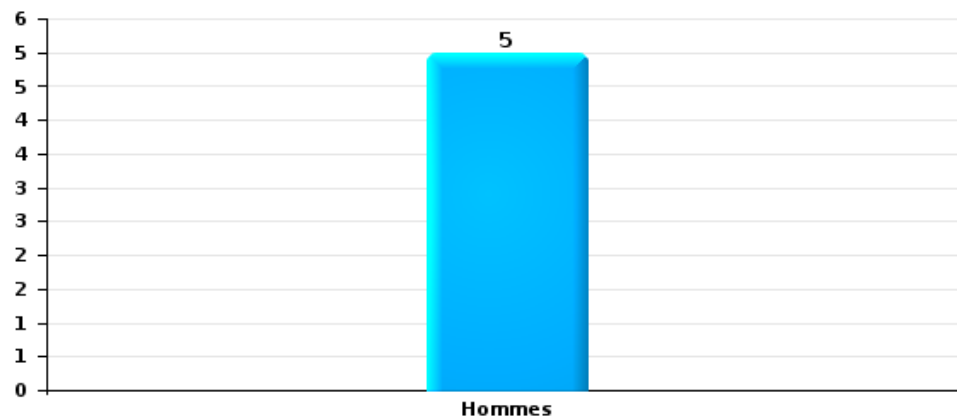
Lorsqu'un même suspect a commis plusieurs faits durant la période considérée, il est aussi comptabilisé plusieurs fois (voir également la note méthodologique)

#### Seneffe

2023

#### Vol et extorsion

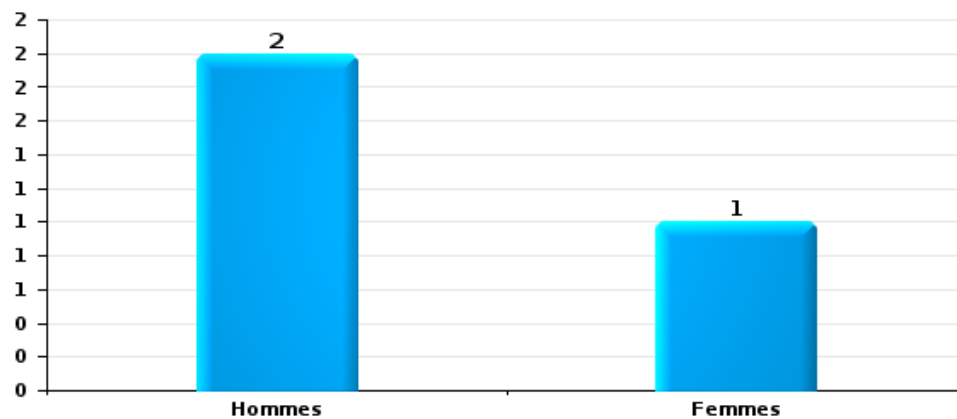
Nombre de suspects-fait selon le sexe





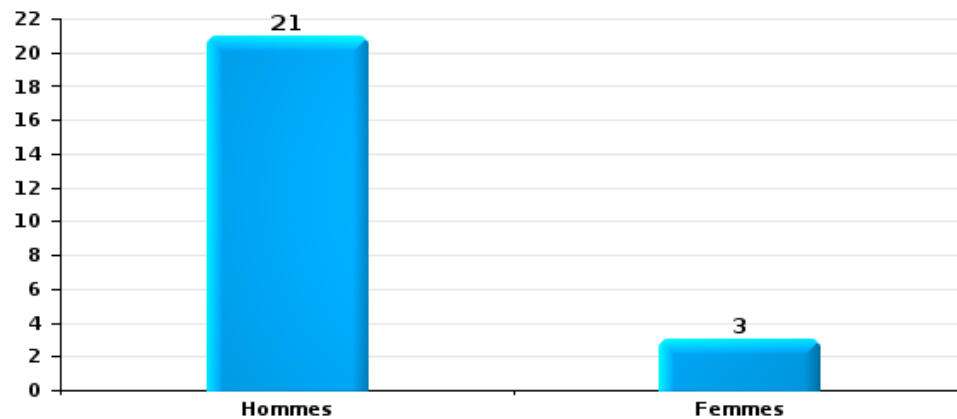
Dégradation de la propriété

Nombre de suspects-fait selon le sexe



Infr. contre l'intégrité physique

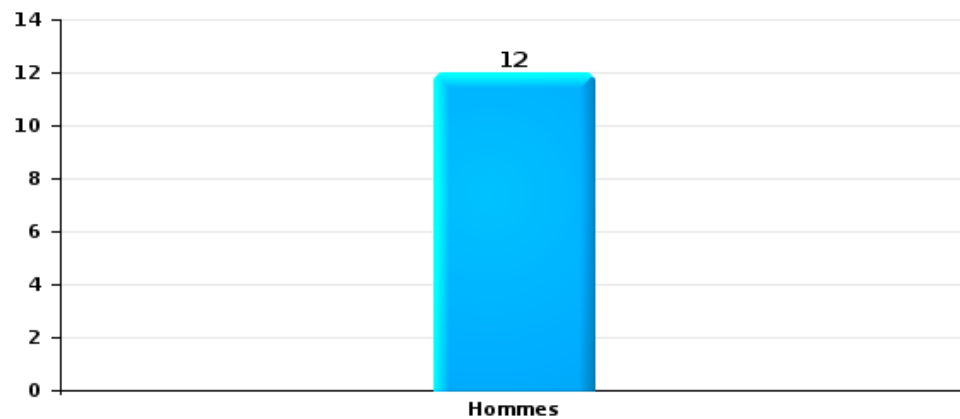
Nombre de suspects-fait selon le sexe





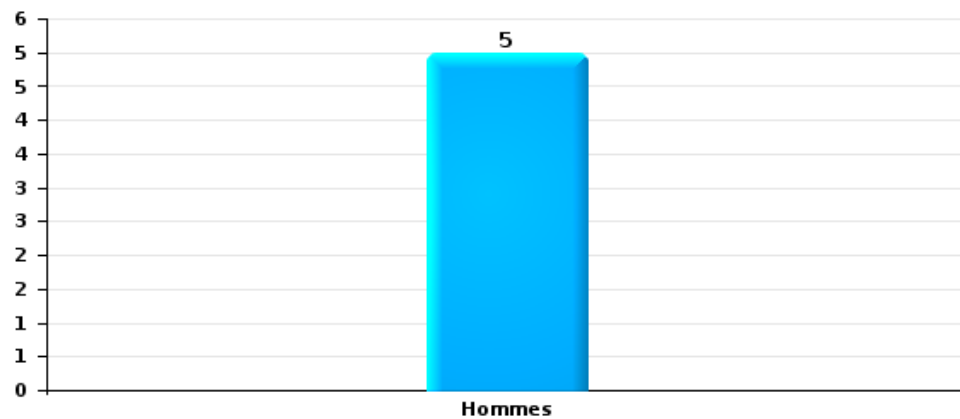
Drogues

Nombre de suspects-fait selon le sexe



Fraude

Nombre de suspects-fait selon le sexe





## 2.2. Nombre de suspects-fait selon le sexe des suspects identifiés (TOP 5 des figures criminelles)

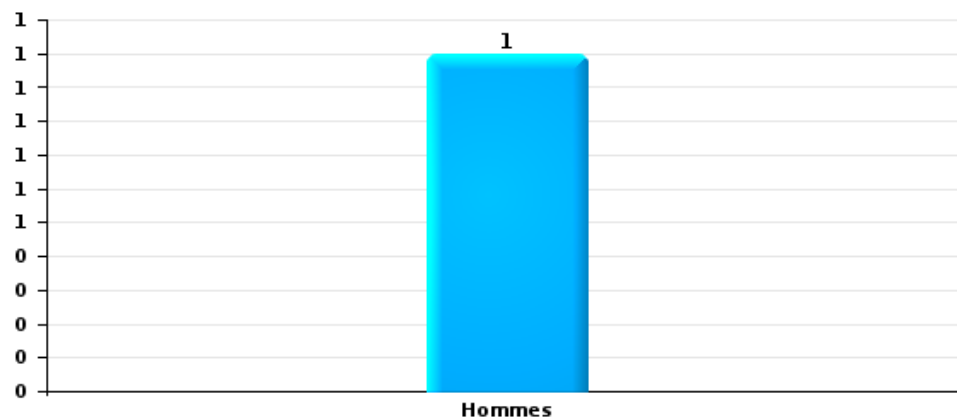
Lorsqu'un même suspect a commis plusieurs faits durant la période considérée, il est aussi comptabilisé plusieurs fois (voir également la note méthodologique)

### Seneffe

2023

### Cambrilage dans bâtiment (total)

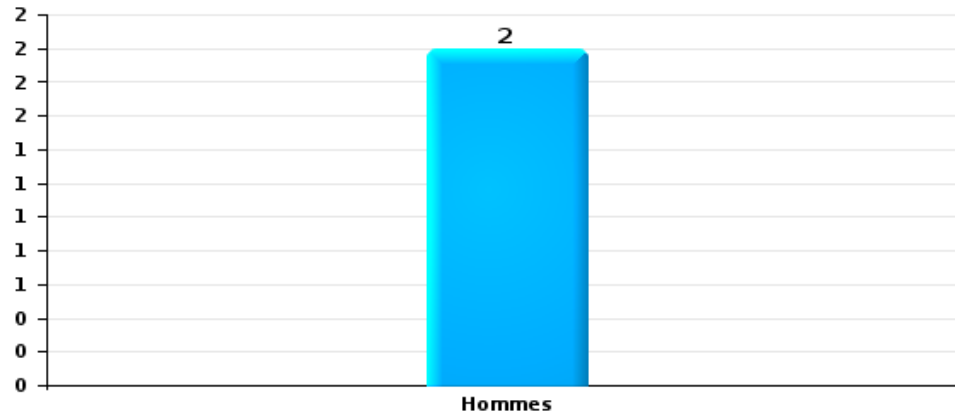
Nombre de suspects-fait selon le sexe





Dégradation de voiture

Nombre de suspects-fait selon le sexe





### 2.3. Nombre de suspects-fait selon l'âge des suspects identifiés (TOP 5 des catégories principales)

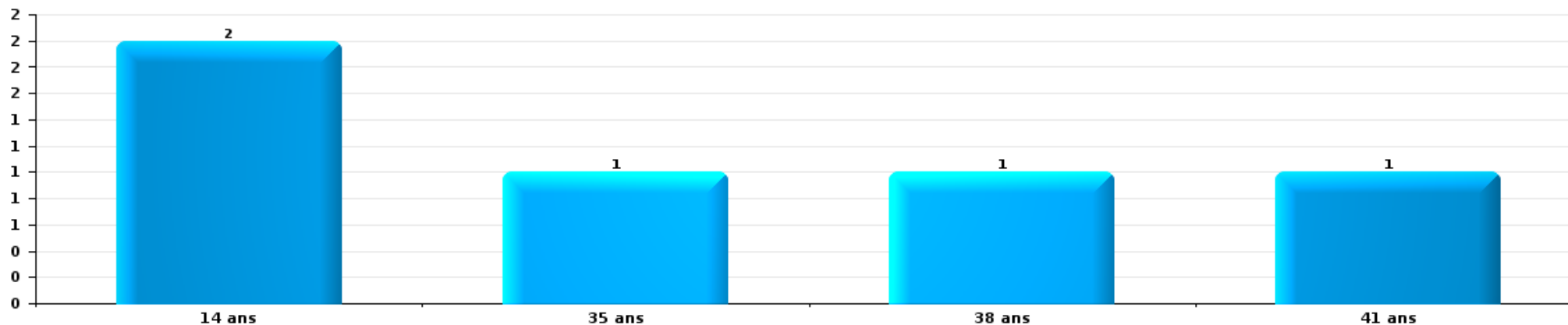
1) Lorsqu'un même suspect a commis plusieurs faits durant la période considérée, il est aussi comptabilisé plusieurs fois, qu'il ait le même âge ou non – 2) Les suspects au-dessous de 14 ans et à partir de 90 ans ne sont pas repris dans le tableau (voir également la note méthodologique)

Seneffe

2023

Vol et extorsion

Nombre de suspects-fait par âge (chronologique)

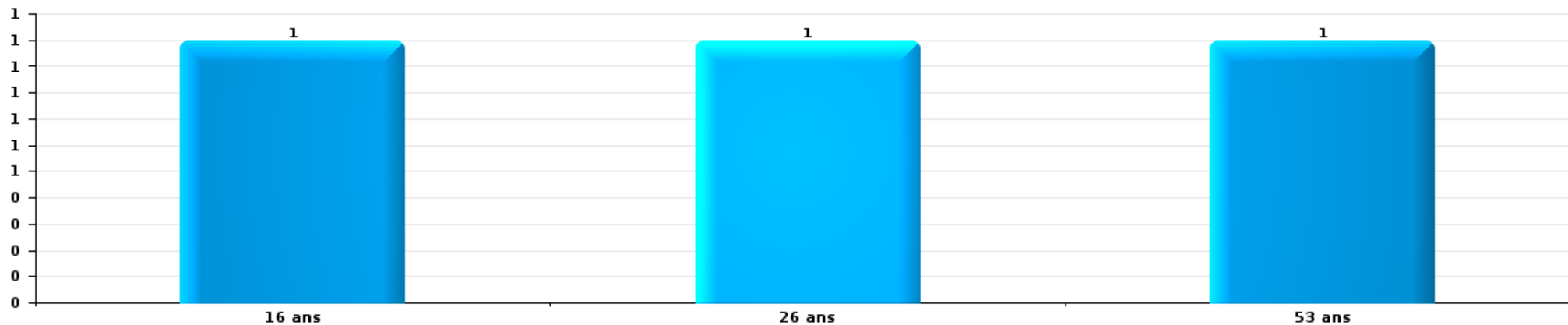






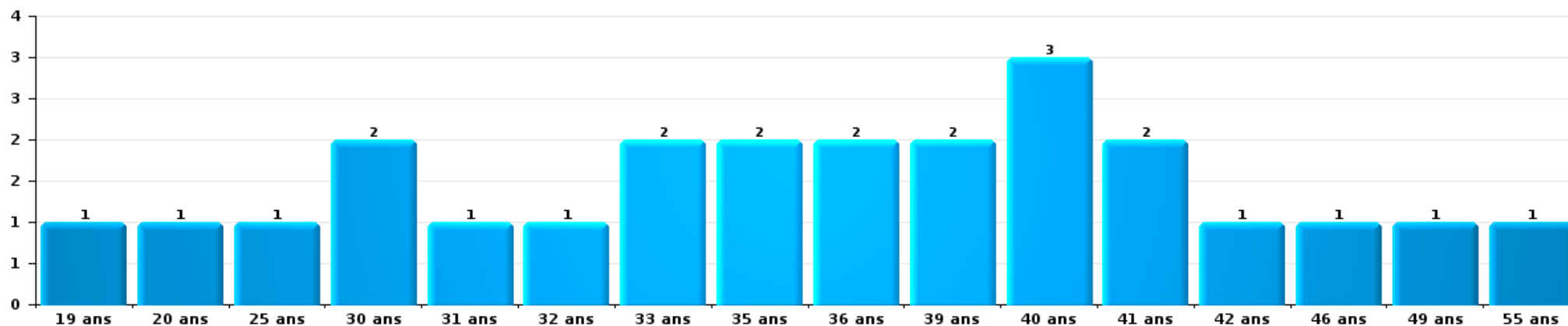
Dégradation de la propriété

Nombre de suspects-fait par âge (chronologique)



Infr. contre l'intégrité physique

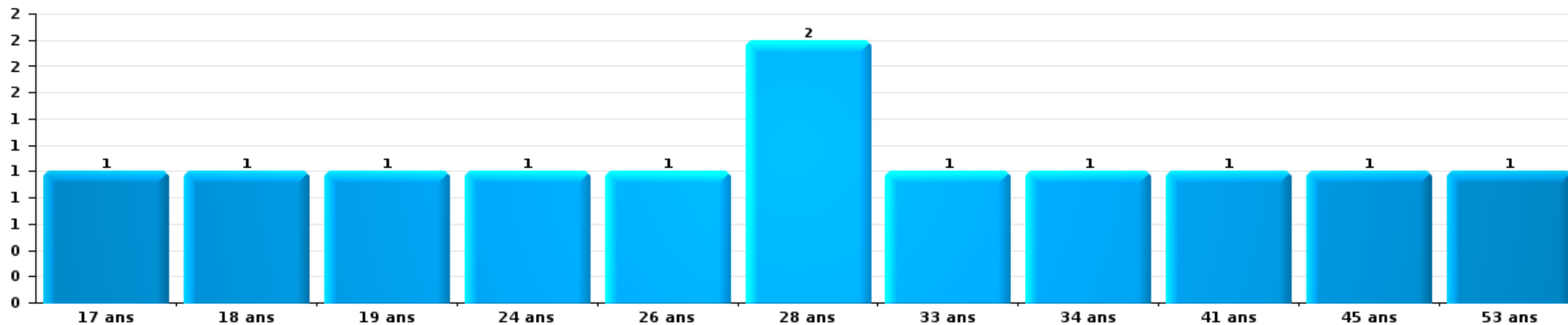
Nombre de suspects-fait par âge (chronologique)





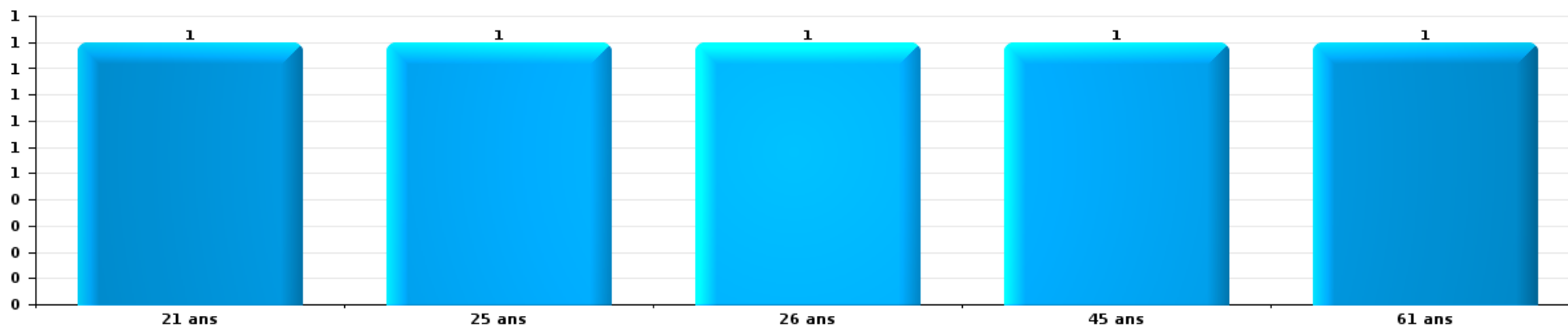
Drogues

Nombre de suspects-fait par âge (chronologique)



Fraude

Nombre de suspects-fait par âge (chronologique)





## 2.4. Nombre de suspects-fait selon l'âge des suspects identifiés (TOP 5 des figures criminelles)

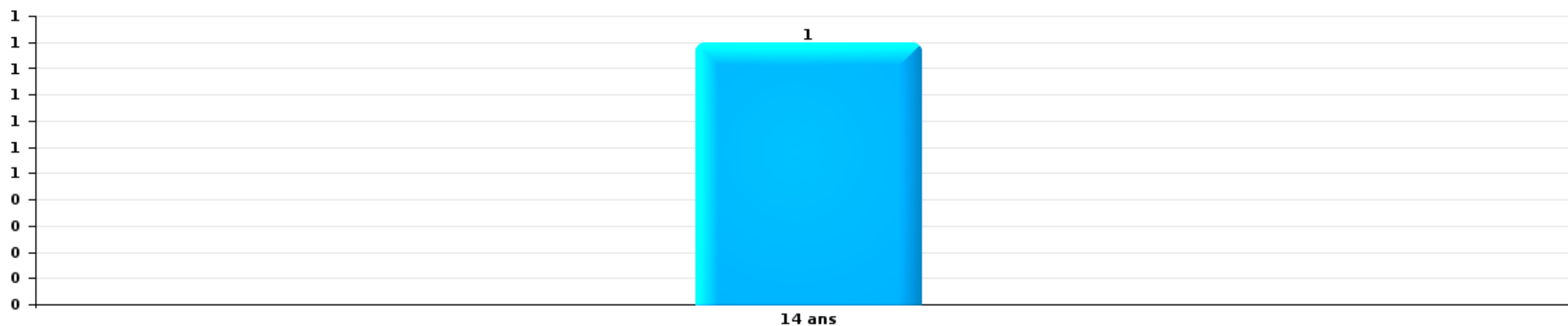
1) Lorsqu'un même suspect a commis plusieurs faits durant la période considérée, il est aussi comptabilisé plusieurs fois, qu'il ait le même âge ou non – 2) Les suspects au-dessous de 14 ans et à partir de 90 ans ne sont pas repris dans le tableau (voir également la note méthodologique)

### Seneffe

2023

### Cambrilage dans bâtiment (total)

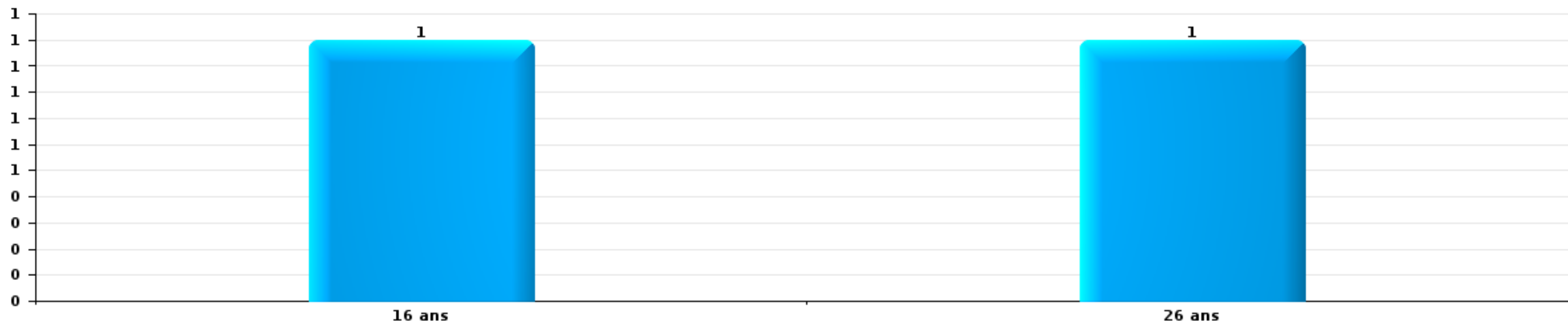
Nombre de suspects-fait par âge (chronologique)





Dégradation de voiture

Nombre de suspects-fait par âge (chronologique)



# ***STATISTIQUES POLICIERES DE CRIMINALITE***

---

***LIEU DE PERPETRATION: COMMUNE***

**Seneffe**

***ANNEXE I: DETAIL PAR CATEGORIE DE DELIT  
CODE PENAL***

## Infraction Code pénal

## Infr. contre l'intégrité physique

			2000	2013	2014	2015	2016	2017	2018	2019	2020	2021	2022	2023
Assassinat	Empoisonnement (assassinat)	Tent.												1
		Acc.										1		
	Autres	Tent.										2	1	
		Acc.												
		Sous-total										3	1	1
Meurtre	Parricide (meurtre)	Acc.				1								
	Empoisonnement (meurtre)	Tent.									1			
	Non spécifié	Acc.	1											
		Acc.			1	1	1	1						
	Autres	Tent.			1				3				1	1
		Sous-total	1		2	2	1	1	3		1		1	1
Torture et maltraitance	Torture	Acc.				1								
	Traitement inhumain	Acc.												1
		Sous-total				1								1
Coups et/ou blessures vol. en sphère familiale	Entre partenaires ou ex-partenaires	Acc.	2	10	12	14	16	13	15	22	15	18	17	28
	Lors d'un différend familial en général	Acc.	7											
	Par les parents envers un mineur	Acc.	2	1	1	3	9	8	4	1	3	1	1	3
	Par les parents envers personne vulnérable	Acc.										1		
	Envers les parents	Acc.		2	1	3	2	2		1	4	4	1	2
	Envers d'autres ascendants directs ou collatéraux	Acc.			2	1								
		Sous-total	11	13	16	21	27	23	19	24	24	22	24	19
Coups et/ou blessures vol. hors sphère familiale	Bagarres (=coups réciproques)	Acc.	1	5	8	6	8	8	7	7	11	12	4	7
	Coups envers fonctionnaire de police	Acc.	1			1			1					
		Tent.									1			
	Envers un mineur par une pers. ayant autorité	Acc.	1		1	2		1	3		1		1	1
	Envers un mineur qualité de l'auteur inconnue	Acc.	1	1	1		1	1			1	1		1
	Envers pers. vulnérable par pers. ayant autorité	Acc.											1	
		Acc.				1								
	Envers pers. vulnérable (qualité auteur inconnue)	Tent.		1										
	Coups envers personnel transport public	Acc.												1
	Coups envers personnel autre service public	Tent.									1			
	Acc.	32	30	25	15	27	20	17	21	15	24	24	14	
	Sous-total	36	37	35	25	36	30	28	28	30	37	30	24	

## Infr. contre l'intégrité physique

			2000	2013	2014	2015	2016	2017	2018	2019	2020	2021	2022	2023
Autres infr. volontaires. c/ l'intégrité phys.	Délaissement d'enfant ou personne vulnérable	Acc.			4	1								
	Abandon d'enfant dans le besoin	Acc.	1											
	Administration substances nuisibles	Acc.										1		
	Entrave méchante à la circulation	Acc.	1	1		4	2	3	9	5	4	2	4	5
		Tent.							1					
	Voies de faits et violences légères	Acc.	1	5	4	2	3	1	1	2	5	2	1	
		Sous-total	3	6	8	7	5	4	11	7	9	5	5	5
Infr. involontaires contre l'intégrité physique	Coups et/ou blessures involontaires	Acc.	1	2	1	2	1							1
	Morsure de chien	Acc.		2	1	2	1	3	2	3	2	4	3	3
		Sous-total	1	4	2	4	2	3	2	3	2	4	3	4
		Total	52	60	63	60	71	61	63	62	64	73	59	69

**Infr. contre la liberté individuelle**

		2000	2013	2014	2015	2016	2017	2018	2019	2020	2021	2022	2023
<b>Prise d'otages</b>	<b>Acc.</b>	1											
	<b>Sous-total</b>	1											
<b>Détention par un particulier</b>	<b>Acc.</b>	1	1		1	1		1	1				
	<b>Sous-total</b>	1	1		1	1		1	1				
	<b>Total</b>	2	1		1	1		1	1				



## Infr. contre les mœurs

			2000	2013	2014	2015	2016	2017	2018	2019	2020	2021	2022	2023
Viol n'ayant pas causé la mort	Victime < 10a	Acc.	1	1		1		1		1				
	Victime 10a - 14a	Acc.			1	1		1						
	Victime 14a - 16a	Tent.			1				1					
	Victime 16a - 18a	Acc.										1		
	Victime 16a - 18a	Tent.			1							1		
	Victime majeure	Tent.		1			2		2					
	Victime âge inconnu	Acc.				1								
	Sous-total		1	2	3	2	3	1	4	1		2		
Viol n'ayant pas causé la mort (nvCPS)	Victime 16a - 18a	Acc.											1	
	Sous-total												1	
Attentat à la pudeur avec violence / menace	Victime < 16a	Acc.		1	1		1		1					
	Victime 16a - 18a	Acc.											1	
	Sous-total			1	1		1		1				1	
Attentat à la pudeur sans violence / menace	Victime < 16a	Acc.			1	1	1	3	1		2	1	2	
	Victime 16a - 18a	Acc.	1		1		1		1			1		
	Victime âge inconnu	Acc.	1					1	1	2				
	Sous-total		2	2	1	2	4	3	2	2	2	2	2	
Attentat à la pudeur non spécifié		Acc.								1				
	Sous-total									1				
Atteinte intégrité sexuelle sans mort (nvCPS)	Victime < 16a	Acc.												4
	Sous-total													4
Pornographie enfantine	Détention	Acc.			1					1	1			
	Distribution	Acc.				3			1					
	Sous-total			1	3				1	1	1			
Incitation à la débauche	Victime mineure	Acc.						2						
	Publicité par ICT pour débauche	Acc.						1						
	Sous-total							3						
Exploitation de la débauche d'autrui	Age victime inconnu	Acc.	2											
	Sous-total		2											
Outrage public aux bonnes mœurs	Actions (exhibitionnisme, etc.)	Acc.		1		1	1	1		2		1		
	Ecrits, images, objets	Acc.	2				1					1		
	Obscénités en public	Acc.				1								
	Sous-total		2	1	1	3	1	1	2	2		2		
Voyeurisme	Observation/enregistrement de nudité ou intimité	Acc.						1	1					
	Diffusion enregistrement nudité ou intimité	Acc.						1		2			1	
	Sous-total							2	1	2			1	

**Infr. contre les mœurs**

		2000	2013	2014	2015	2016	2017	2018	2019	2020	2021	2022	2023	
Diffusion contenu sex. but méchant/lucrat. (nvCPS)	Victime < 16a	Acc.											1	
	Victime 16a - 18a	Tent.											1	
	Victime majeure	Acc.											1	
		Sous-total												3
Grooming (contact par ICT avec mineur < 16 ans)		Acc.					1							
		Sous-total					1							
		Total	7	4	7	7	9	12	10	9	3	6	5	7

**Infr. contre autres valeurs morales et sentiments**

		2000	2013	2014	2015	2016	2017	2018	2019	2020	2021	2022	2023
Harcèlement	Acc.	4	14	22	21	20	20	18	22	25	36	24	32
	Sous-total	4	14	22	21	20	20	18	22	25	36	24	32
Atteinte à l'honneur	Calomnie et diffamation Acc.	2	1	2	5	2	4	6	2	1	7	2	5
	Déclaration calomnieuse Acc.			1						2			1
	Imputation calomnieuse Acc.				1		1				1		
	Injures (Délit) Acc.		4	1	1		2	2	1	2	3	2	
	Non spécifié Acc.	2											
	Sous-total	4	5	4	7	2	7	8	3	5	11	4	6
Vie privée	Intrusion de nuit Acc.	2											
	Violation de domicile par un particulier Acc.	1	2	1	2	1			2	2	1		1
	Violation du secret des lettres Acc.									1			
	Sous-total	3	2	1	2	1			2	3	1		1
Tapage nocturne	Acc.		1	1	4	1			2	2	2		1
	Sous-total		1	1	4	1			2	2	2		1
Violation de communication par particulier	Acc.				1								
	Sous-total				1								
Vie privée mœurs: publication identité victime	Acc.					1							
	Sous-total					1							
	Total	11	22	28	35	25	27	26	29	35	50	28	40

**Infr. relative au statut juridique de l'enfant**

			2000	2013	2014	2015	2016	2017	2018	2019	2020	2021	2022	2023
<b>Non-représentation d'enfants</b>	<b>Par les parents</b>	<b>Acc.</b>	2	1	1	4	5	9	4	5	2	5	8	5
		<b>Sous-total</b>	2	1	1	4	5	9	4	5	2	5	8	5
		<b>Total</b>	2	1	1	4	5	9	4	5	2	5	8	5

## Vol et extorsion

				2000	2013	2014	2015	2016	2017	2018	2019	2020	2021	2022	2023
Vol avec circ. aggr.	Avec violence	Acc.	5	5	1	3	3	3	3	9	4	3	1	2	2
		Tent.	4		2	2	3	1			2		1	1	
	Sans violence	Acc.	150	199	218	199	147	168	130	129	148	53	67	92	
		Tent.	40	73	77	63	58	72	44	56	53	27	33	32	
Sous-total			199	277	296	267	210	246	184	189	206	81	103	127	
Vol sans circ. aggr.	Avec violence	Acc.	2	1	1	3	5	3	4	3	2	3			1
		Tent.	1	1							1				
	Sans violence, Vol à la tire	Acc.	3				1	3	2	1	2	2	4	1	
		Tent.	1	2						1	1	1			
	Sans violence, Vol d'usage	Acc.	1												
		Tent.	1												
	Sans violence, Vol domestique	Acc.	2	6	6	4	2	3		2	1	6	2	4	
Tent.		153	81	115	84	69	75	89	103	72	61	63	46		
Sous-total			168	92	123	92	79	88	95	111	81	75	77	53	
Vol non spécifié	Acc.		103	6	5	2	3	1	1						2
	Tent.		28												
	Sous-total			131	6	5	2	3	1	1					2
Extorsion	Acc.		1	1	2	2	3	2	2	1	4	3	3		
	Tent.			3		1	1	1	2			1		2	
	Sous-total			1	4	2	3	4	3	4	1	4	4	3	2
Total			499	379	426	364	296	338	284	301	291	160	183	184	

## Fraude

		2000	2013	2014	2015	2016	2017	2018	2019	2020	2021	2022	2023	
Blanchiment d'argent	Acc.					1	1			3	6	2	2	
	Sous-total					1	1			3	6	2	2	
Recel	Recel simple	Acc.	5	3	8	3	1	4	1	2	1	2	1	
	Recel qualifié	Acc.	1							1				
	Non spécifié	Acc.						1						
	Sous-total	2	6	3	8	3	1	5	1	3	1	2	1	
Grivèlerie	Carburant / lubrifiant	Acc.	1	1	1		1							
	Boissons et aliments	Acc.			1				1					
	Voiture de location	Acc.			1									
	Sous-total	1	1	1	3	1	1	1						
Détournement et destruction frauduleuse	Cel frauduleux	Acc.	5	1	1	2		2	5	3	3		2	3
	D'argent, de papiers, etc.	Acc.			1	1		1						
	D'objets saisis	Acc.			1									
	De biens mobiliers des époux	Acc.			1									
	Non spécifié	Acc.	6											
	Sous-total	11	1	4	3		3	5	3	3		2	3	
Escroquerie	Fraude par internet	Acc.	5	9	8	13	9	16	20	20	40	45	47	
		Tent.	1	2	4	3	2	5	4	2	1	3	1	
	Escroquerie sans internet	Acc.	5	10	6	4	6	7	6	4	5	7	5	
		Tent.	1			2	1	1		1			1	
	Non spécifié	Acc.	10											
	Sous-total	10	12	21	18	22	18	29	30	27	46	55	54	
Tromperie	Marchandises vendues / travail fourni	Acc.	1		1									
		Sous-total	1		1									
Abus de confiance et infr. apparentées	Abus de confiance	Acc.	9	8	9	2	4	5	10	4	5	4	9	
	Abus des faiblesses	Acc.					1			1	2		2	
		Sous-total	9	8	9	2	5	5	10	5	7	4	11	
Abus de biens sociaux	Par des sociétés	Acc.						1						
	Autres	Acc.						1				1		
		Sous-total						2				1		
Infr. liées à l'insolvabilité	Par le débiteur	Acc.	1											
	Non spécifié	Acc.						2						
		Sous-total	1					2						
Insolvabilité frauduleuse		Acc.										1		
		Sous-total										1		
Chèques sans provision		Acc.	3											
		Sous-total	3											
	Total	37	29	38	42	28	29	48	45	41	60	67	71	

## Dégradation de la propriété

			2000	2013	2014	2015	2016	2017	2018	2019	2020	2021	2022	2023
Incendie volontaire	Dans lieu habité (de jour)	Acc.							1	2			1	
	Dans lieu habité (de nuit)	Acc.	3		1				1					
		Tent.	1								1			
	Dans un autre lieu (de jour)	Acc.			1	3		1	3					2
		Tent.					1							
	Dans un autre lieu (de nuit)	Acc.	2	5	3	6	4	4	6	6	1	4	2	
	Dans un autre lieu (moment indéterminé)	Acc.				2								
Non spécifié	Acc.	2												
		Sous-total	8	5	5	11	5	5	11	8	2	4	3	2
Incendie involontaire		Acc.		2	3	1	4	3	1	2	3	1		1
		Sous-total		2	3	1	4	3	1	2	3	1		1
Destruction, dénaturation, dégradation	Avec circ. aggr.	Acc.	25		1	3	1	1	3	3	2		1	1
	Destruction de biens agricoles	Acc.						1		1	1			
	Non spécifié	Acc.	35						1					
		Sous-total	60		1	3	1	2	4	4	3		1	1
Vandalisme	Sur véhicules	Acc.	17	28	34	35	26	25	54	33	33	13	30	20
	Sur autres biens mobiliers	Acc.	12	2	6	4	3	5	8	10	10	3	5	6
	Graffitis	Acc.	1	1			4	8	1	3	2		1	1
	Autres détériorations sur biens immobiliers	Acc.	15	20	31	30	12	25	22	15	16	14	11	10
	Dégradation de clôture	Acc.	3	4	6	2	4	1	2	4	1	2	1	1
		Sous-total	48	55	77	71	49	64	87	65	62	32	48	38
		Total	116	62	86	86	59	74	103	79	70	37	52	42

## Infr. contre la sécurité publique

		2000	2013	2014	2015	2016	2017	2018	2019	2020	2021	2022	2023
Organisation criminelle	Acc.			1					1		1		
	Sous-total			1					1		1		
Association de malfaiteurs	Acc.	1			2		1				1	1	
	Sous-total	1			2		1				1	1	
Evasion de prisonniers	Evasion simple	Acc.											1
	Non-respect surveillance électronique	Acc.					2				1		
	Sous-total						2				1		1
Menaces	Menace d'attentat	Acc.							1				
	Verbales	Acc.	17	20	14	7	9	12	8	21	26	9	10
	Ecrites	Acc.	4	3	7	2	3	9	4	6	6	5	10
	Par gestes, emblèmes	Acc.	7	10	6	7	4	7	5	6	12	8	14
	Alerte à la bombe	Acc.			1								
	Non spécifié	Acc.									1		
	Sous-total	39	28	33	28	16	16	28	18	33	45	22	34
	Total	40	28	36	30	16	19	28	19	33	48	23	35



## Infr. contre l'autorité publique

		2000	2013	2014	2015	2016	2017	2018	2019	2020	2021	2022	2023
<b>Violence c/ personnes investies autorité publique</b>	<b>Acc.</b>								1				
	<b>Sous-total</b>								1				
<b>Rébellion</b>	<b>Rébellion armée</b>	<b>Acc.</b>	1			2	1	6	1	1			1
	<b>Rébellion non armée</b>	<b>Acc.</b>	4	3	2		2	1	1	2		5	3
	<b>Non spécifié</b>	<b>Acc.</b>								2			
	<b>Sous-total</b>	<b>5</b>	<b>5</b>	<b>3</b>	<b>2</b>	<b>2</b>	<b>3</b>	<b>7</b>	<b>2</b>	<b>5</b>		<b>5</b>	<b>4</b>
<b>Outrages</b>	<b>Acc.</b>	<b>3</b>	<b>3</b>	<b>4</b>		<b>2</b>	<b>3</b>	<b>4</b>	<b>8</b>	<b>1</b>	<b>4</b>	<b>4</b>	<b>4</b>
	<b>Sous-total</b>	<b>3</b>	<b>3</b>	<b>4</b>		<b>2</b>	<b>3</b>	<b>4</b>	<b>8</b>	<b>1</b>	<b>4</b>	<b>4</b>	<b>4</b>
	<b>Total</b>	<b>8</b>	<b>8</b>	<b>7</b>	<b>2</b>	<b>2</b>	<b>5</b>	<b>10</b>	<b>7</b>	<b>13</b>	<b>1</b>	<b>9</b>	<b>8</b>

## Infr. contre la foi publique

			2000	2013	2014	2015	2016	2017	2018	2019	2020	2021	2022	2023
Faux en écritures	Faux en écritures	Acc.	5	1	3	3	3			1	2	2	2	1
	Usage de faux en écrit. et écrit. falsifiées	Acc.	1	1	2	4	3	1	1	1	3		1	5
		Sous-total	6	2	5	7	6	1	1	2	5	2	3	6
Usurpation	Immixtion dans fonctions publiques	Acc.	1				1	1						
	De fonctions	Acc.				1								
	De costumes, de décorations, etc.	Acc.				1								
	De nom	Acc.	1		1	3	4	1	6	3	4	3	9	7
		Sous-total	2		1	5	5	2	6	3	4	3	9	7
Contrefaçon / falsification	Contrefaçon	Acc.	2				1			1		2	2	1
	Falsification	Acc.		1				1						1
		Sous-total	2	1			1	1		1		2	2	2
Fausses monnaies	Emission	Acc.	2	1										
	Non spécifié	Acc.	5											
		Sous-total	7	1										
Faux en justice	Faux témoignage	Acc.											1	
	Fausse déclarations	Acc.	1					1						
		Sous-total	1					1					1	
		Total	18	4	6	12	12	5	7	6	9	7	15	15



**Seneffe**

**Infraction Code pénal**

**Infr. contre la famille**

	2000	2013	2014	2015	2016	2017	2018	2019	2020	2021	2022	2023
<b>Abandon de famille</b> <b>Acc.</b>				1								
<b>Sous-total</b>				1								
<b>Refus du droit aux relations personnelles</b> <b>Acc.</b>		1	6	7	8	4	2	9	6	24	4	6
<b>Sous-total</b>		1	6	7	8	4	2	9	6	24	4	6
<b>Non-acquittement pension alimentaire</b> <b>Acc.</b>	4	3			2	1	3	1				2
<b>Sous-total</b>	4	3			2	1	3	1				2
<b>Total</b>	4	4	6	8	10	5	5	10	6	24	4	8

**Criminalité informatique**

	2000	2013	2014	2015	2016	2017	2018	2019	2020	2021	2022	2023
<b>Hacking</b> <b>Acc.</b>				2	2		2		1	3	2	5
<b>Sous-total</b>				2	2		2		1	3	2	5
<b>Faux en informatique</b> <b>Acc.</b>										1	1	2
<b>Sous-total</b>										1	1	2
<b>Fraude informatique</b> <b>Acc.</b>		10	12	13	10	18	18	14	23	31	41	26
<b>Tent.</b>							1	1		1		1
<b>Sous-total</b>		10	12	13	10	18	19	15	23	32	41	27
<b>Sabotage</b> <b>Acc.</b>		1	1			1						1
<b>Sous-total</b>		1	1			1						1
<b>Total</b>		11	13	15	12	19	21	15	24	36	45	34



Exercice illégal de l'autorité publique

		2000	2013	2014	2015	2016	2017	2018	2019	2020	2021	2022	2023
<b>Actes arbitraires</b>	Acc.	1		1									
	Sous-total	1		1									
<b>Abus de l'autorité</b>	Acc.	1											
	Sous-total	1											
	<b>Total</b>	<b>2</b>		<b>1</b>									

Traite des êtres humains

		2000	2013	2014	2015	2016	2017	2018	2019	2020	2021	2022	2023
<b>Exploitation économique</b>	Acc.					1		1					
	Sous-total					1		1					
	<b>Total</b>					<b>1</b>		<b>1</b>					

Autres infractions Code pénal

		2000	2013	2014	2015	2016	2017	2018	2019	2020	2021	2022	2023
	Acc.										1		
	Sous-total										1		
	<b>Total</b>										<b>1</b>		

Contravention Code pénal

		2000	2013	2014	2015	2016	2017	2018	2019	2020	2021	2022	2023
<b>Injures (Contravention)</b>	Acc.	2											
	Sous-total	2											
<b>Destruction d'animaux (Contravention)</b>	Acc.	1											
	Sous-total	1											
<b>Autres contraventions CP</b>	Acc.	2		1									
	Sous-total	2		1									
	<b>Total</b>	<b>5</b>		<b>1</b>									



# ***STATISTIQUES POLICIERES DE CRIMINALITE***

---

***LIEU DE PERPETRATION: COMMUNE***

**Seneffe**

***ANNEXE II: DETAIL PAR CATEGORIE DE DELIT  
LOIS SPECIALES***



Seneffe

Infraction Lois spéciales

Drogues

			2000	2013	2014	2015	2016	2017	2018	2019	2020	2021	2022	2023
Détention	Acc.		8	5	12	8	8	7	23	48	32	24	15	12
	Sous-total		8	5	12	8	8	7	23	48	32	24	15	12
Usage	Usage en groupe	Acc.	6											
	Usage individuel	Acc.	6											
	Faciliter l'usage	Acc.				1								
	Sous-total		12			1								
Importation et exportation	Acc.				3		1	3				1		
	Sous-total				3		1	3				1		
Fabrication	Acc.			2				4	2	1	2	4		1
	Sous-total			2				4	2	1	2	4		1
Commerce	Acc.		5	1	4	1	2	4	5		3	4	6	3
	Sous-total		5	1	4	1	2	4	5		3	4	6	3
Autres	Acc.		1			2	1	1	4	1				
	Sous-total		1			2	1	1	4	1				
	Total		26	8	19	12	12	19	34	50	37	33	21	16

Législation sur les étrangers

			2000	2013	2014	2015	2016	2017	2018	2019	2020	2021	2022	2023
Transmigration illégale	Accès au territoire	Acc.				1	1	3	13	4			1	1
	Séjour	Acc.		1	1	3	2	1	5	9	7	2	3	6
	Inscription au registre des étrangers	Acc.		10	8	10	17	17	13	13	17	14	13	29
	Sous-total			11	9	14	20	21	31	26	24	16	17	36
Trafic d'êtres humains	Acc.								2					
	Sous-total								2					
Non spécifié	Acc.		1	1										
	Sous-total		1	1										
	Total		1	12	9	14	20	21	33	26	24	16	17	36



**Environnement**

			2000	2013	2014	2015	2016	2017	2018	2019	2020	2021	2022	2023
<b>Déchets</b>	Transport de déchets	Acc.		1										2
	Déchets par professionnel	Acc.		2	2		4	2		1	1			7
	Déchets par particulier	Acc.		3	7	20	11	5	9	4	7	7	3	2
	Déchets: permis/autorisation	Acc.						1	1		1			1
		<b>Sous-total</b>		<b>6</b>	<b>9</b>	<b>20</b>	<b>15</b>	<b>8</b>	<b>10</b>	<b>5</b>	<b>9</b>	<b>7</b>	<b>3</b>	<b>12</b>
<b>Autres que déchets</b>	Urbanisme	Acc.		7	7	11	34	21	3	7	2	6	6	14
	Permis d'environnement	Acc.							1				2	
	Pollution de l'eau	Acc.			1		1		1	1		1	1	
	Pollution de l'air	Acc.								1	2			
	Pollution du sol	Acc.			3		4					1	2	1
	Non spécifié	Acc.											1	
	Autres nuisances en matière d'environnement	Acc.	2			1	2							1
		<b>Sous-total</b>	<b>2</b>	<b>7</b>	<b>11</b>	<b>12</b>	<b>41</b>	<b>21</b>	<b>5</b>	<b>9</b>	<b>4</b>	<b>8</b>	<b>12</b>	<b>16</b>
<b>Biodiversité / Faune et flore</b>	Bien-être animal	Acc.	1	1	1			1	1		3	1	1	1
		Tent.	1											
	Protection de la nature	Acc.				1	1			1	2		1	
	Destruction d'animaux	Acc.		3		1			1				1	
		<b>Sous-total</b>	<b>2</b>	<b>4</b>	<b>1</b>	<b>3</b>	<b>1</b>	<b>1</b>	<b>2</b>	<b>1</b>	<b>5</b>	<b>1</b>	<b>3</b>	<b>1</b>
		<b>Total</b>	<b>4</b>	<b>17</b>	<b>21</b>	<b>35</b>	<b>57</b>	<b>30</b>	<b>17</b>	<b>15</b>	<b>18</b>	<b>16</b>	<b>18</b>	<b>29</b>





**Armes et explosifs**

			2000	2013	2014	2015	2016	2017	2018	2019	2020	2021	2022	2023
Détention illégale	Arme à feu	Acc.		6	7	13	4	9	23	22	5	9	5	6
	Arme blanche ou non à feu	Acc.		1	2	4	1	3	3	13	3	3	5	5
	Munition	Acc.			2	2	2	3	9	8	2	1	3	2
	Pièces/accessoires	Acc.								1				
	Non spécifié	Acc.	5											
	Sous-total		5	7	11	19	7	15	35	44	10	13	13	13
Port / transport illégal	Arme à feu	Acc.		1	1	4			1					
	Arme blanche ou non à feu	Acc.		4	3	3	2		7	6	3	2	1	1
	Pièces/accessoires	Acc.							1					
	Non spécifié	Acc.	4											
	Sous-total		4	5	4	7	2		9	6	3	2	1	1
Commerce illégal	Arme à feu	Acc.					1							
	Non spécifié	Acc.	1											
	Sous-total		1				1							
Explosifs		Acc.					1							
	Sous-total						1							
Autre	Mesures de sécurité	Acc.				1		2	2	2	1			
	Stockage	Acc.				1				1				
	Non spécifié	Acc.	2											
	Sous-total		2			2		2	2	3	1			
	Total		12	12	15	28	11	17	46	53	14	15	14	14

**Protection de la personne**

			2000	2013	2014	2015	2016	2017	2018	2019	2020	2021	2022	2023
Discrimination	Racisme et xénophobie	Acc.			2	1	1			2	1	1	2	
	Fondée sur son orientation sexuelle (homophobie)	Acc.					2	1			1			
	Sous-total				2	1	3	1		2	2	1	2	
Protection de la vie privée		Acc.					1		4				1	
		Sous-total					1		4				1	
Droit à l'image		Acc.					1							1
		Sous-total					1							1
	Total				2	1	5	1	4	2	2	1	3	1



**Seneffe**

**Infraction Lois spéciales**

**Hormones et dopage**

		2000	2013	2014	2015	2016	2017	2018	2019	2020	2021	2022	2023
Détention	Acc.									1			
	Sous-total:									1			
	Total:									1			

**Sécurité privée**

		2000	2013	2014	2015	2016	2017	2018	2019	2020	2021	2022	2023
Entreprises de gardiennage / de sécurité	Acc.		1			1							
	Sous-total:		1			1							
	Total:		1			1							

**Protection de la jeunesse**

		2000	2013	2014	2015	2016	2017	2018	2019	2020	2021	2022	2023
Législation sur l'obligation scolaire	Acc.			1						1		1	2
	Sous-total:			1						1		1	2
Législation sur la protection de la jeunesse	Acc.	6	5	16	8	9	14	10	9	9	6	15	15
	Sous-total:	6	5	16	8	9	14	10	9	9	6	15	15
	Total:	6	5	17	8	9	14	10	9	10	6	16	17



Code pénal social

		2000	2013	2014	2015	2016	2017	2018	2019	2020	2021	2022	2023
<b>Harcèlement au travail</b>	Acc.		1	1	1	3	5	1	1		1		
	Sous-total:		1	1	1	3	5	1	1		1		
<b>Mise en danger du travailleur</b>	Acc.		1				2						
	Sous-total:		1				2						
<b>Rémunération et autres avantages patrimoniaux</b>	Acc.						1						
	Sous-total:						1						
<b>Travail illégal</b>	Acc.				1	1							
	Sous-total:				1	1							
<b>Fraude sociale aux cotisations (travail au noir)</b>	Acc.		1						4			3	1
	Sous-total:		1						4			3	1
<b>Infr. contre foi publique en droit pénal social</b>	Acc.				1						4	1	
	Sous-total:				1						4	1	
<b>Escroquerie en droit pénal social</b>	Acc.			2					3		1	1	1
	Sous-total:			2					3		1	1	1
<b>Autres</b>	Acc.								1	2	1	1	1
	Sous-total:								1	2	1	1	1
	Total:		3	3	1	5	9	1	9	2	7	6	3

Ivresse et alcool

		2000	2013	2014	2015	2016	2017	2018	2019	2020	2021	2022	2023
<b>Ivresse publique</b>	Acc.	1	14	12	6	8	12						2
	Sous-total:	1	14	12	6	8	12						2
	Total:	1	14	12	6	8	12						2

Registre de population

		2000	2013	2014	2015	2016	2017	2018	2019	2020	2021	2022	2023
	Acc.	22	50	44	36	49	33	23	18	26	15	19	24
	Sous-total:	22	50	44	36	49	33	23	18	26	15	19	24
	Total:	22	50	44	36	49	33	23	18	26	15	19	24



**Carte d'identité**

		2000	2013	2014	2015	2016	2017	2018	2019	2020	2021	2022	2023
<b>Pas en possession</b>	Acc.				1	1							
	Sous-total:				1	1							
<b>Autres</b>	Acc.			1									
	Sous-total:			1									
	<b>Total:</b>			1	1	1							

**Santé publique**

		2000	2013	2014	2015	2016	2017	2018	2019	2020	2021	2022	2023
<b>Art de guérir, art infirmier, etc.</b>	Acc.						1				1		
	Sous-total:						1				1		
<b>Politique de la santé</b>	Acc.									1			
	Sous-total:									1			
<b>Refus ou négligence respect mesures</b>	Acc.									55	25		
	Sous-total:									55	25		
<b>Non spécifié</b>	Acc.										1		
	Sous-total:										1		
<b>Autres</b>	Acc.									112	1		
	Sous-total:									112	1		
	<b>Total:</b>						1			168	28		



Travail

		2000	2013	2014	2015	2016	2017	2018	2019	2020	2021	2022	2023
<b>Règlement général protection du travail</b>	Acc.						3			1	1		
	Sous-total:						3			1	1		
<b>Commerce ambulant</b>	Acc.		1										
	Sous-total:		1										
<b>Fraude sociale aux cotisations (travail au noir)</b>	Acc.						1		4		1	1	2
	Sous-total:						1		4		1	1	2
<b>Autres</b>	Acc.				1	1		1					
	Sous-total:				1	1		1					
	Total:		1		1	1	4	1	4	1	2	1	2

Protection des revenus publics

		2000	2013	2014	2015	2016	2017	2018	2019	2020	2021	2022	2023
<b>Douane et accises</b>	Acc.					1	1						
	Sous-total:					1	1						
<b>Fraude sociale aux allocations</b>	Acc.			2						1	1		
	Sous-total:			2						1	1		
<b>Fraude TVA</b>	Acc.	2											
	Sous-total:	2											
<b>Fraude fiscale - impôts sur le revenu</b>	Acc.			1									
	Sous-total:			1									
<b>Non spécifié</b>	Acc.							1					
	Sous-total:							1					
	Total:	2		3		1	1	1		1	1		



**Législation économique**

		2000	2013	2014	2015	2016	2017	2018	2019	2020	2021	2022	2023
<b>Sociétés</b>	Acc.			1							1		
	Sous-total:			1							1		
<b>Autres</b>	Acc.			1									
	Sous-total:			1									
	<b>Total:</b>			<b>2</b>							<b>1</b>		

**Pratiques commerciales**

		2000	2013	2014	2015	2016	2017	2018	2019	2020	2021	2022	2023
<b>Registre de commerce</b>	Acc.	1										1	
	Sous-total:	1										1	
<b>Autres</b>	Acc.						2	2			1		
	Sous-total:						2	2			1		
	<b>Total:</b>	<b>1</b>					<b>2</b>	<b>2</b>			<b>1</b>	<b>1</b>	

**Autres lois spéciales**

		2000	2013	2014	2015	2016	2017	2018	2019	2020	2021	2022	2023
<b>Transport</b>	Acc.	1			3	3	5	6	4				
	Sous-total:	1			3	3	5	6	4				
<b>Incitation à certains crimes</b>	Acc.							3	1		1	1	
	Sous-total:							3	1		1	1	
<b>Dégradation involontaire câbles télécommunication</b>	Acc.						1						
	Sous-total:						1						
<b>Infractions Loi police chemins de fer</b>	Acc.						1		1				
	Sous-total:						1		1				
<b>Autres</b>	Acc.							1					
	Tent.				1								
	Sous-total:				1			1					
	<b>Total:</b>	<b>1</b>			<b>4</b>	<b>3</b>	<b>7</b>	<b>10</b>	<b>6</b>		<b>1</b>	<b>1</b>	

# ***STATISTIQUES POLICIERES DE CRIMINALITE***

---

***LIEU DE PERPETRATION: COMMUNE***

**Seneffe**

***ANNEXE III: DETAIL  
FIGURES CRIMINELLES / PHENOMENES***



Seneffe

FC Vol moyen de transport

		2000	2013	2014	2015	2016	2017	2018	2019	2020	2021	2022	2023
Vol de voiture	Acc.	39	20	11	18	14	21	16	17	43	8	3	13
	Tent.	14	3	3	4	1	3	2	4	12		2	1
	<b>Total</b>	<b>53</b>	<b>23</b>	<b>14</b>	<b>22</b>	<b>15</b>	<b>24</b>	<b>18</b>	<b>21</b>	<b>55</b>	<b>8</b>	<b>5</b>	<b>14</b>
Vol de moto	Acc.	2	4	3	3	1	1	2	1	2			
	Tent.											1	
	<b>Total</b>	<b>2</b>	<b>4</b>	<b>3</b>	<b>3</b>	<b>1</b>	<b>1</b>	<b>2</b>	<b>1</b>	<b>2</b>		<b>1</b>	
Carjacking	Acc.	3		1			1	1					
	Tent.				2					1			
	<b>Total</b>	<b>3</b>		<b>1</b>	<b>2</b>		<b>1</b>	<b>1</b>		<b>1</b>			
Homejacking	Acc.						2	1					
	Tent.						1						
	<b>Total</b>						<b>3</b>	<b>1</b>					
Vol dans les garages	Acc.	5	7	3	3	3	3	2	1				2
	Tent.												
	<b>Total</b>	<b>5</b>	<b>7</b>	<b>3</b>	<b>3</b>	<b>3</b>	<b>3</b>	<b>2</b>	<b>1</b>				<b>2</b>
Vol de vélomoteur	Acc.	4	3	3	2	1	4	2	1	1	1	1	1
	Tent.	2							1				
	<b>Total</b>	<b>6</b>	<b>3</b>	<b>3</b>	<b>2</b>	<b>1</b>	<b>4</b>	<b>2</b>	<b>2</b>	<b>1</b>	<b>1</b>	<b>1</b>	<b>1</b>
Vol de vélo	Acc.	7	5	12	8	1	4	7	1	4	3	5	4
	Tent.	1											
	<b>Total</b>	<b>8</b>	<b>5</b>	<b>12</b>	<b>8</b>	<b>1</b>	<b>4</b>	<b>7</b>	<b>1</b>	<b>4</b>	<b>3</b>	<b>5</b>	<b>4</b>





**FC Cambriolage**

		2000	2013	2014	2015	2016	2017	2018	2019	2020	2021	2022	2023
<b>Cambriolage dans habitation</b>	Acc.	110	106	92	67	56	72	58	52	32	26	29	43
	Tent.	31	47	45	37	41	37	21	26	16	13	19	16
	<b>Total</b>	<b>141</b>	<b>153</b>	<b>137</b>	<b>104</b>	<b>97</b>	<b>109</b>	<b>79</b>	<b>78</b>	<b>48</b>	<b>39</b>	<b>48</b>	<b>59</b>
<b>Cambriolage ds entreprise ou commerce</b>	Acc.	24	14	23	15	25	18	5	11	7	7	6	6
	Tent.	6	7	6	2	6	14	9	5	1	6	2	3
	<b>Total</b>	<b>30</b>	<b>21</b>	<b>29</b>	<b>17</b>	<b>31</b>	<b>32</b>	<b>14</b>	<b>16</b>	<b>8</b>	<b>13</b>	<b>8</b>	<b>9</b>
<b>Cambriolage ds service public ou bâtiment administ</b>	Acc.	3	5	3	5	8	5			3			
	Tent.	1		1		2	3	1	2	3		3	1
	<b>Total</b>	<b>4</b>	<b>5</b>	<b>4</b>	<b>5</b>	<b>10</b>	<b>8</b>	<b>1</b>	<b>2</b>	<b>6</b>		<b>3</b>	<b>1</b>
<b>Vol au béliér</b>	Acc.	1											
	Tent.						1						
	<b>Total</b>	<b>1</b>					<b>1</b>						
<b>Cambriolage dans bâtiment (total)</b>	Acc.	136	123	118	87	89	95	63	63	42	33	35	49
	Tent.	38	54	52	39	49	54	31	33	20	19	24	20
	<b>Total</b>	<b>174</b>	<b>177</b>	<b>170</b>	<b>126</b>	<b>138</b>	<b>149</b>	<b>94</b>	<b>96</b>	<b>62</b>	<b>52</b>	<b>59</b>	<b>69</b>

**FC Vol autre**

		2000	2013	2014	2015	2016	2017	2018	2019	2020	2021	2022	2023
<b>Vol à main armée</b>	Acc.	7	3	2	3	6	2	3	2	2	2	3	1
	Tent.	1	1		2	2	3	1	1	1			2
	<b>Total</b>	<b>8</b>	<b>4</b>	<b>2</b>	<b>5</b>	<b>8</b>	<b>5</b>	<b>4</b>	<b>3</b>	<b>3</b>	<b>2</b>	<b>3</b>	<b>3</b>
<b>Vol avec violence sans arme</b>	Acc.	9	5	3	5	6	7	12	6	7	4	1	3
	Tent.	4	4		1	2	1	2		2	1	1	1
	<b>Total</b>	<b>13</b>	<b>9</b>	<b>3</b>	<b>6</b>	<b>8</b>	<b>8</b>	<b>14</b>	<b>6</b>	<b>9</b>	<b>5</b>	<b>2</b>	<b>4</b>
<b>Vol dans ou sur un véhicule</b>	Acc.	67	60	113	111	63	73	79	91	88	28	43	44
	Tent.	16	10	14	17	4	10	8	11	13	3	6	8
	<b>Total</b>	<b>83</b>	<b>70</b>	<b>127</b>	<b>128</b>	<b>67</b>	<b>83</b>	<b>87</b>	<b>102</b>	<b>101</b>	<b>31</b>	<b>49</b>	<b>52</b>



FC Vol autre

		2000	2013	2014	2015	2016	2017	2018	2019	2020	2021	2022	2023
Sacjacking dans une voiture	Acc.		1										
	Total		1										
Vol d'armes et explosifs	Acc.	8	6	6	1	1	1	2	1		1	1	1
	Total	8	6	6	1	1	1	2	1		1	1	1
Arrachage de sac à main	Acc.	3											
	Tent.	1											
Total		4											
Vol à l'arraché	Acc.	4	2			4	1	1	4	3			
	Tent.	1	1										
Total		5	3			4	1	1	4	3			
Vol à la tire	Acc.	6	2		1	2	3	2	1	3	2	4	1
	Total	6	2		1	2	3	2	1	3	2	4	1
Vol à l'étalage	Acc.	1	1	5	1	2	1	2	5	1	6	2	1
	Total	1	1	5	1	2	1	2	5	1	6	2	1
Vol par ruse	Acc.	7	6		7	4	7	7	4	3	4	3	2
	Tent.		2			1	1			1	1	1	
Total		7	8		7	5	8	7	4	4	5	4	2
Vol de métaux	Acc.	9	3	12	5	11	3	5	4	3		2	
	Tent.		1										
Total		9	4	12	5	11	3	5	4	3		2	
Vol sur les chantiers	Acc.	28	8	12	8	3	4	3	1	7	3	9	4
	Tent.	2		1			1		1		1	1	
Total		30	8	13	8	3	5	3	2	7	4	10	4
Home-invasion	Acc.										1		
	Tent.							1					
Total							1			1			



**FC Vol autre**

		2000	2013	2014	2015	2016	2017	2018	2019	2020	2021	2022	2023
Vol d'animaux	Acc.	2	2	3	2		6					2	1
	Total	2	2	3	2		6					2	1
Vol de cargaison	Acc.		3	9	34	6	5	13	16	32	5	3	20
	Tent.		1	1	2	1	1	3	3	5	1		6
	Total		4	10	36	7	6	16	19	37	6	3	26

**Criminalité ICT**

		2000	2013	2014	2015	2016	2017	2018	2019	2020	2021	2022	2023
Fraude de cartes de paiements	Acc.		5	6	9	9	13	13	9	9	15	15	2
	Tent.								1				
	Total		5	6	9	9	13	13	10	9	15	15	2
Phishing	Acc.			1	1		1			1	1	3	3
	Total			1	1		1			1	1	3	3
Ransomware	Tent.							1					
	Total							1					
Shouldersurfing	Acc.		1				5	3	1			1	
	Total		1				5	3	1			1	
Skimming	Acc.						1			1			
	Total						1			1			



**FC Autre**

		2000	2013	2014	2015	2016	2017	2018	2019	2020	2021	2022	2023
<b>Violence contre les métiers d'intérêt général</b>	<b>Acc.</b>	1			1			1	1				2
	<b>Tent.</b>									1			
	<b>Total</b>	<b>1</b>			<b>1</b>			<b>1</b>	<b>1</b>	<b>1</b>			<b>2</b>
<b>Viol collectif</b>	<b>Acc.</b>				1								
	<b>Total</b>				<b>1</b>								
<b>Graffiti</b>	<b>Acc.</b>	1	1			4	8	1	3	2		1	1
	<b>Total</b>	<b>1</b>	<b>1</b>			<b>4</b>	<b>8</b>	<b>1</b>	<b>3</b>	<b>2</b>		<b>1</b>	<b>1</b>
<b>Dégradation de voiture</b>	<b>Acc.</b>	11	31	37	39	26	27	60	40	34	16	29	23
	<b>Total</b>	<b>11</b>	<b>31</b>	<b>37</b>	<b>39</b>	<b>26</b>	<b>27</b>	<b>60</b>	<b>40</b>	<b>34</b>	<b>16</b>	<b>29</b>	<b>23</b>
<b>Rixe au couteau</b>	<b>Acc.</b>			1	1		1		1				
	<b>Total</b>			<b>1</b>	<b>1</b>		<b>1</b>		<b>1</b>				

**PH Violence intrafamiliale (VIF)**



**PH Violence intrafamiliale (VIF)**

		2000	2013	2014	2015	2016	2017	2018	2019	2020	2021	2022	2023
VIF: physique, dans le couple	Acc.	3	13	13	14	16	13	16	23	15	19	18	29
	Total	3	13	13	14	16	13	16	23	15	19	18	29
VIF: physique, envers des descendants	Acc.	2	1	1	3	9	8	4	2	3	2	1	5
	Tent.												1
	Total	2	1	1	3	9	8	4	2	3	2	1	6
VIF: physique, envers d'autres membres	Acc.	8	3	7	6	3	3	1	1	7	8	3	3
	Total	8	3	7	6	3	3	1	1	7	8	3	3
VIF: sexuelle, dans le couple	Acc.			1									
	Tent.			1									
	Total			2									
VIF: sexuelle, envers des descendants	Acc.	1	1	2	1		2					2	
	Total	1	1	2	1		2					2	
VIF: sexuelle, envers d'autres membres	Acc.								1				
	Total								1				
VIF: psychique, dans le couple	Acc.	2	9	8	12	15	15	9	18	13	35	15	16
	Total	2	9	8	12	15	15	9	18	13	35	15	16
VIF: psychique, envers des descendants	Acc.						1	1		1		2	1
	Total						1	1		1		2	1
VIF: psychique, envers d'autres membres	Acc.			1	1	1				2	2	1	
	Total			1	1	1				2	2	1	
VIF: économique, dans le couple	Acc.	1	3	1			6		1	1	2	3	1
	Tent.									1			
	Total	1	3	1			6		1	2	2	3	1
VIF: économique, envers des descendants	Acc.		1										
	Total		1										
VIF: économique, envers d'autres membres	Acc.	8	4		4	5	5	3	1	2			2
	Total	8	4		4	5	5	3	1	2			2



**PH Hormones et dopage**

	2000	2013	2014	2015	2016	2017	2018	2019	2020	2021	2022	2023
<b>Dopage humain</b> <b>Acc.</b>									1			
<b>Total</b>									1			

**PH Drogues**

	2000	2013	2014	2015	2016	2017	2018	2019	2020	2021	2022	2023
<b>Vente de cocaïne</b> <b>Acc.</b>						2	1		1		2	3
<b>Total</b>						2	1		1		2	3

	2000	2013	2014	2015	2016	2017	2018	2019	2020	2021	2022	2023
<b>Vente de drogues synthétiques</b> <b>Acc.</b>											1	
<b>Total</b>											1	

	2000	2013	2014	2015	2016	2017	2018	2019	2020	2021	2022	2023
<b>Production de cannabis (culture)</b> <b>Acc.</b>		2				2		1	1	2		1
<b>Total</b>		2				2		1	1	2		1

	2000	2013	2014	2015	2016	2017	2018	2019	2020	2021	2022	2023
<b>Vente de cannabis en grande quantité</b> <b>Acc.</b>							1					
<b>Total</b>							1					

	2000	2013	2014	2015	2016	2017	2018	2019	2020	2021	2022	2023
<b>Vente-traffic d'héroïne</b> <b>Acc.</b>						1					1	
<b>Total</b>						1					1	

**PH Trafic d'armes**

	2000	2013	2014	2015	2016	2017	2018	2019	2020	2021	2022	2023
<b>Commerce et production d'arme à feu et mun.</b> <b>Acc.</b>	1				1							
<b>Total</b>	1				1							

**PH Traite des êtres humains**

	2000	2013	2014	2015	2016	2017	2018	2019	2020	2021	2022	2023
<b>TEH - exploitation économique</b> <b>Acc.</b>					1		1					
<b>Total</b>					1		1					

	2000	2013	2014	2015	2016	2017	2018	2019	2020	2021	2022	2023
<b>TEH - exploitation sexuelle</b> <b>Acc.</b>	2											
<b>Total</b>	2											

**PH Violence dans l'espace public**

	2000	2013	2014	2015	2016	2017	2018	2019	2020	2021	2022	2023
<b>Violence physique (transport public)</b> <b>Acc.</b>	3	1		1				1				1



**PH Violence dans l'espace public**

		2000	2013	2014	2015	2016	2017	2018	2019	2020	2021	2022	2023
<b>Total</b>		<b>3</b>	<b>1</b>		<b>1</b>				<b>1</b>				<b>1</b>
<b>Violence physique (voie publique)</b>	<b>Acc.</b>	29	25	22	21	28	23	20	26	21	22	26	25
	<b>Tent.</b>							2			2	1	2
<b>Total</b>		<b>29</b>	<b>25</b>	<b>22</b>	<b>21</b>	<b>28</b>	<b>23</b>	<b>22</b>	<b>26</b>	<b>21</b>	<b>24</b>	<b>27</b>	<b>27</b>
<b>Violence physique (autre endroit public)</b>	<b>Acc.</b>			1		2	1	1				1	
	<b>Tent.</b>									1			
<b>Total</b>				<b>1</b>		<b>2</b>	<b>1</b>	<b>1</b>		<b>1</b>		<b>1</b>	
<b>Violence physique (endroit accessible au public)</b>	<b>Acc.</b>	3	3	4	2	6	2	1	5	2	4	2	2
	<b>Tent.</b>		1	1									
<b>Total</b>		<b>3</b>	<b>4</b>	<b>5</b>	<b>2</b>	<b>6</b>	<b>2</b>	<b>1</b>	<b>5</b>	<b>2</b>	<b>4</b>	<b>2</b>	<b>2</b>
<b>Violence sexuelle (voie publique)</b>	<b>Acc.</b>	3			2	1	2	1	3	1	1		3
	<b>Total</b>	<b>3</b>			<b>2</b>	<b>1</b>	<b>2</b>	<b>1</b>	<b>3</b>	<b>1</b>	<b>1</b>		<b>3</b>
<b>Violence sexuelle (autre endroit public)</b>	<b>Acc.</b>		1							1			
	<b>Total</b>		<b>1</b>							<b>1</b>			
<b>Violence sexuelle (endroit accessible au public)</b>	<b>Acc.</b>					2			1				
	<b>Total</b>					<b>2</b>			<b>1</b>				
<b>Violence psychique (transport public)</b>	<b>Acc.</b>				1	1							
	<b>Total</b>				<b>1</b>	<b>1</b>							
<b>Violence psychique (voie publique)</b>	<b>Acc.</b>	16	17	17	9	8	18	18	14	26	26	20	26
	<b>Total</b>	<b>16</b>	<b>17</b>	<b>17</b>	<b>9</b>	<b>8</b>	<b>18</b>	<b>18</b>	<b>14</b>	<b>26</b>	<b>26</b>	<b>20</b>	<b>26</b>
<b>Violence psychique (autre endroit public)</b>	<b>Acc.</b>	1	1				2	1		1		1	
	<b>Total</b>	<b>1</b>	<b>1</b>				<b>2</b>	<b>1</b>		<b>1</b>		<b>1</b>	
<b>Violence psychique (endroit accessible au public)</b>	<b>Acc.</b>	6		4	3	3	2	2	4	3	3	1	
	<b>Total</b>	<b>6</b>		<b>4</b>	<b>3</b>	<b>3</b>	<b>2</b>	<b>2</b>	<b>4</b>	<b>3</b>	<b>3</b>	<b>1</b>	
<b>Vol à main armée (voie publique)</b>	<b>Acc.</b>	4	2		1	2							1
	<b>Tent.</b>	1			2								
<b>Total</b>		<b>5</b>	<b>2</b>		<b>3</b>	<b>2</b>							<b>1</b>



**PH Violence dans l'espace public**

		2000	2013	2014	2015	2016	2017	2018	2019	2020	2021	2022	2023
Vol à main armée (autre endroit public)	Tent.		1										
	Total		1										
Vol à main armée (endroit accessible au public)	Acc.	2	1	2	2	2	1	2	2			2	
	Tent.					1	1						2
Total	Total	2	1	2	2	3	2	2	2			2	2
Vol avec violence sans arme (transport public)	Acc.	2											
	Total	2											
Vol avec violence sans arme (voie publique)	Acc.	5	3	2	2	4	2	5	2	2			2
	Tent.	2	1				1			1			
Total	Total	7	4	2	2	4	3	5	2	3			2
Vol avec violence sans arme (autre endroit public)	Acc.									1			
	Total									1			
Vol avec violence sans arme (endr. acces. au pub.)	Acc.	1	1		1	1	1	1	1		2		
	Tent.		1										
Total	Total	1	2		1	1	1	1	1		2		

**PH Autre**

		2000	2013	2014	2015	2016	2017	2018	2019	2020	2021	2022	2023
Faux policiers	Acc.	1					1	2					
	Tent.		1										
Total	Total	1	1				1	2					
Terrorisme, extrémisme et radicalisme	Acc.				1	1	1			1			
	Total				1	1	1			1			
Cyberharcèlement	Acc.		10	14	18	14	14	11	10	22	14	10	12
	Total		10	14	18	14	14	11	10	22	14	10	12
Fraude à l'identité	Acc.	3		1	5	8	2	9	3	5	3	10	9
	Tent.								1				
Total	Total	3		1	5	8	2	9	4	5	3	10	9





# ***STATISTIQUES POLICIERES DE CRIMINALITE***

---

***LIEU DE PERPETRATION: COMMUNE***

**Seneffe**

***ANNEXE IV: FAITS ENREGISTRES  
NON CRIMINELS***



Seneffe

Faits non criminels

Maladies / Décès / Disparition

	2000	2013	2014	2015	2016	2017	2018	2019	2020	2021	2022	2023
Suicide	6	7	5	5	5	8	1	6	4	7	3	4
Personne malade		1	1	3	1	1	4	1	1	3	2	
Décès suspect			1	2	1	1	1	1	1			1
Décès naturel	1	2	1			4	3	2	1			1
Disparition (personne disparue)	5	1	5	7	2	3	5	5	2	1		4
Accident (sauf roulage)	2		1	3	1	3	2	1	1	1	1	
Cadavre non identifié			2									
Sécurité des travailleurs (accident du travail)												2
Autres	2											
<b>Total</b>	<b>16</b>	<b>11</b>	<b>16</b>	<b>20</b>	<b>10</b>	<b>20</b>	<b>16</b>	<b>16</b>	<b>10</b>	<b>12</b>	<b>6</b>	<b>12</b>

Appels

	2000	2013	2014	2015	2016	2017	2018	2019	2020	2021	2022	2023
Alarme	1	1										
Appels	1	1		1					1			
<b>Total</b>	<b>2</b>	<b>2</b>		<b>1</b>					<b>1</b>			



**Problèmes sociaux**

	2000	2013	2014	2015	2016	2017	2018	2019	2020	2021	2022	2023
Différends familiaux	8	2	2	2	6	4	8	3	12	12	15	11
Différend (pas de coups)	11	4	5	9	10	12	7	6	3	10	12	19
Affaire civile	1	1	4	3	2	1	2	2	2	1	2	3
Protection de la jeunesse	10	1		2		4	4	3			2	5
Autres	3		1	2			1		1			
<b>Total</b>	<b>33</b>	<b>8</b>	<b>12</b>	<b>18</b>	<b>18</b>	<b>21</b>	<b>22</b>	<b>14</b>	<b>18</b>	<b>23</b>	<b>31</b>	<b>38</b>

**Catastrophes**

	2000	2013	2014	2015	2016	2017	2018	2019	2020	2021	2022	2023
Affaissement		1										
<b>Total</b>		<b>1</b>										

**Ordre public**

	2000	2013	2014	2015	2016	2017	2018	2019	2020	2021	2022	2023
Manifestation								3				
Troubles		1										
Autres							1					
<b>Total</b>		<b>1</b>					<b>1</b>	<b>3</b>				

**Agissements suspects**

	2000	2013	2014	2015	2016	2017	2018	2019	2020	2021	2022	2023
	12	13	7	7	10	9	21	9	5	10	6	5
<b>Total</b>	<b>12</b>	<b>13</b>	<b>7</b>	<b>7</b>	<b>10</b>	<b>9</b>	<b>21</b>	<b>9</b>	<b>5</b>	<b>10</b>	<b>6</b>	<b>5</b>



**Objets trouvés**

	2000	2013	2014	2015	2016	2017	2018	2019	2020	2021	2022	2023
		2	1	2	1	2	2		1		2	1
<b>Total</b>		<b>2</b>	<b>1</b>	<b>2</b>	<b>1</b>	<b>2</b>	<b>2</b>		<b>1</b>		<b>2</b>	<b>1</b>

**Objets perdus**

	2000	2013	2014	2015	2016	2017	2018	2019	2020	2021	2022	2023
	33	202	222	176	226	207	242	223	161	206	154	166
<b>Total</b>	<b>33</b>	<b>202</b>	<b>222</b>	<b>176</b>	<b>226</b>	<b>207</b>	<b>242</b>	<b>223</b>	<b>161</b>	<b>206</b>	<b>154</b>	<b>166</b>

**Autres non-infractions**

	2000	2013	2014	2015	2016	2017	2018	2019	2020	2021	2022	2023
Ordonnance de capture									2			
Non-respect des conditions			7	1	1		1		1	1	4	
Procès-verbal d'information		9	10	9	6	5	14	9	9	8	4	10
Notification		18	30	9	16	14	10	12	6	6	8	18
Comportement lié à une radicalisation violente					1							
Demande signalement surveillance électronique											6	4
Fonction de contrôle armes		1				1		2	1	7	9	9
Autres non infractions	3											
<b>Total</b>	<b>3</b>	<b>28</b>	<b>47</b>	<b>19</b>	<b>24</b>	<b>20</b>	<b>25</b>	<b>23</b>	<b>19</b>	<b>22</b>	<b>31</b>	<b>41</b>