

# ***STATISTIQUES POLICIERES DE CRIMINALITE***

---

*LIEU DE PERPETRATION: COMMUNE*

**Quiévrain**

**2000 - 2023**

*Police fédérale - DGRIDRIIBIPOL*

# ***STATISTIQUES POLICIERES DE CRIMINALITE***

---

*LIEU DE PERPETRATION: COMMUNE*

**Quiévrain**

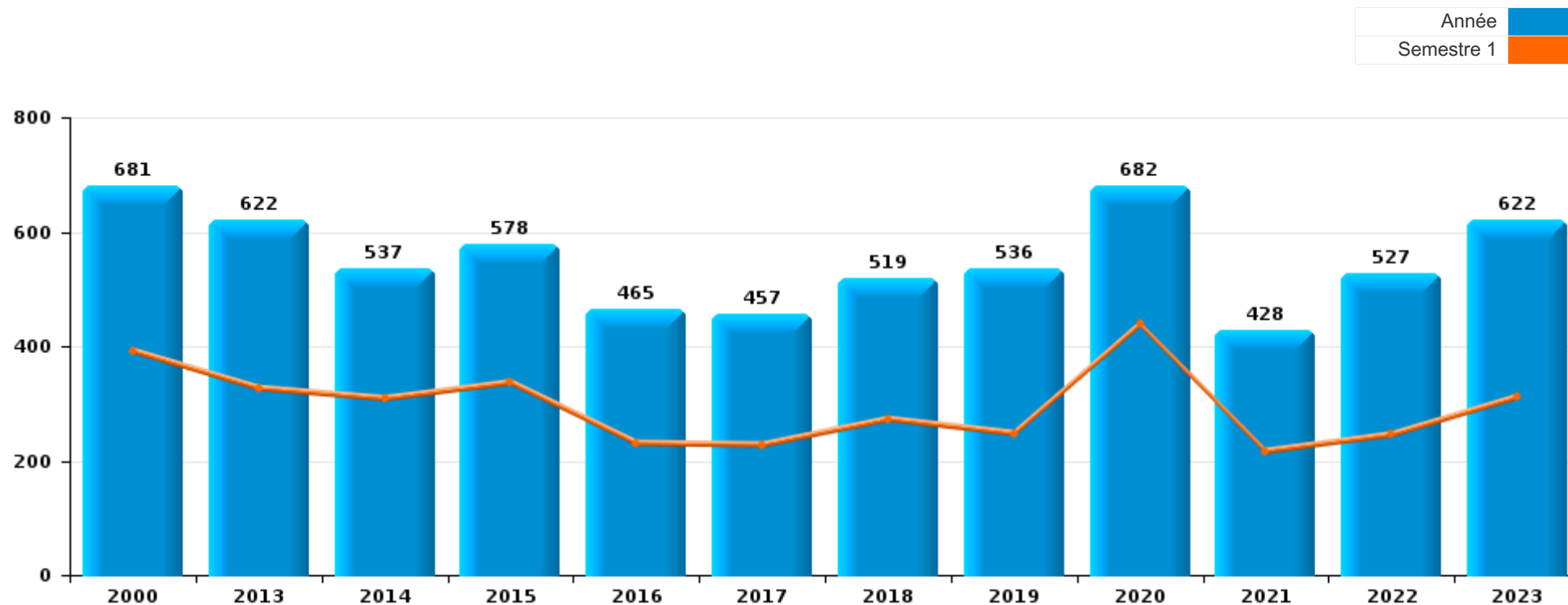
***PARTIE I : INFRACTIONS JUDICIAIRES***

# CRIMINALITE ENREGISTREE COMMISE AU NIVEAU DE LA COMMUNE



## Quiévrain

	2000	2013	2014	2015	2016	2017	2018	2019	2020	2021	2022	2023
Nombre total des délits	681	622	537	578	465	457	519	536	682	428	527	622





Quiévrain

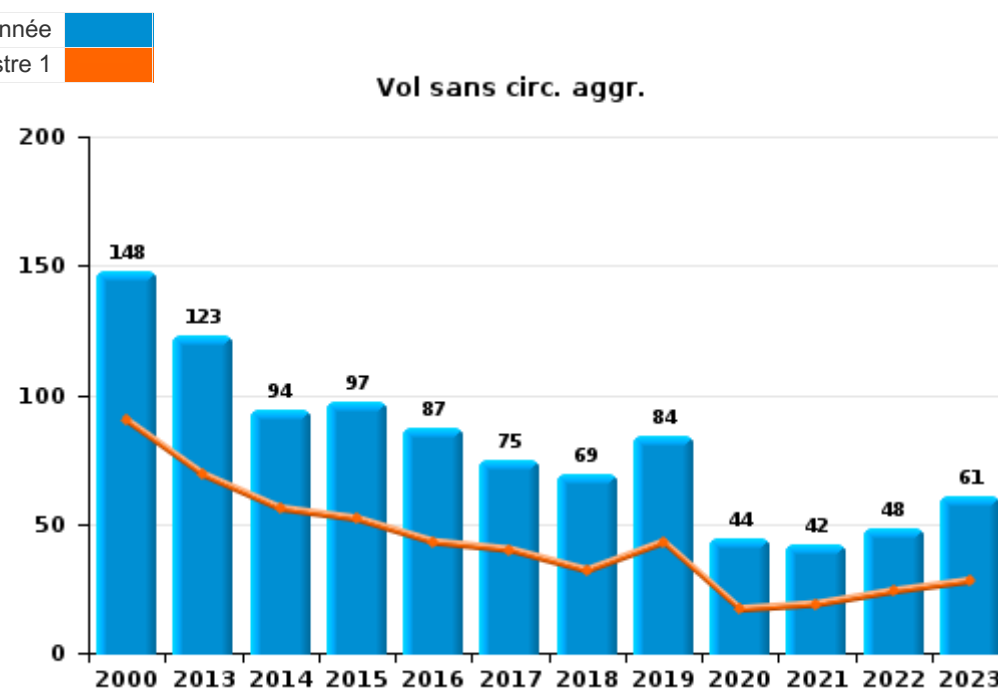
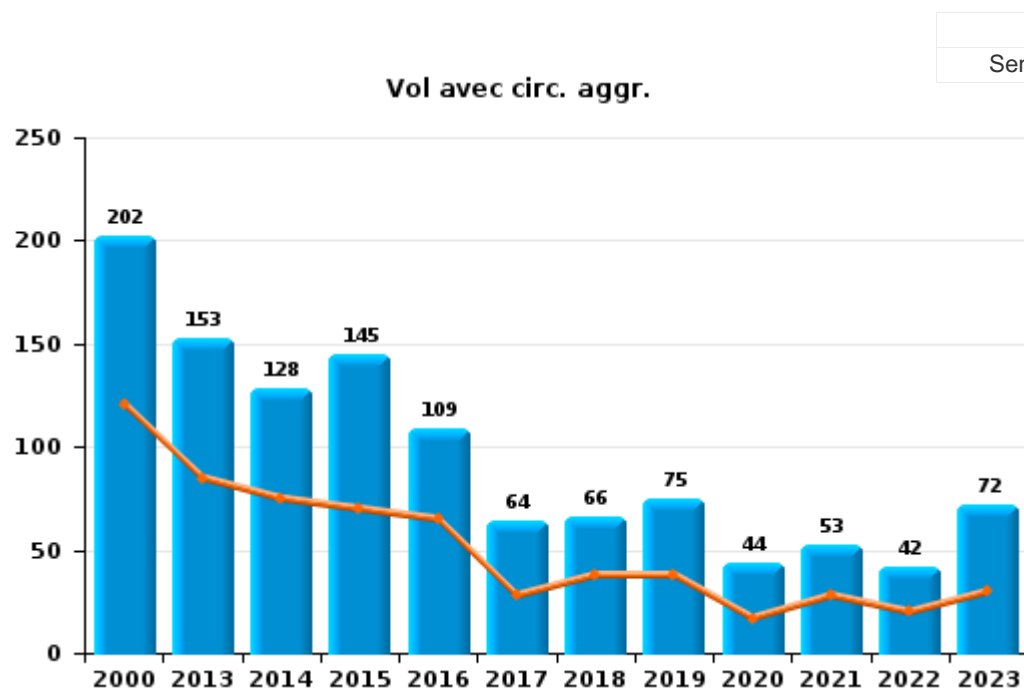
	2000	2013	2014	2015	2016	2017	2018	2019	2020	2021	2022	2023
Vol et extorsion	416	278	225	244	197	140	139	162	89	97	94	142
Dégradation de la propriété	70	107	72	90	60	67	71	61	68	56	45	57
Infr. contre l'intégrité physique	58	64	65	45	33	41	54	76	66	64	67	48
Infr. contre autres valeurs morales et sentiments	16	27	40	35	36	39	35	36	32	15	32	48
Infr. contre la sécurité publique	27	30	34	29	26	33	24	24	24	22	45	32
Fraude	15	19	10	22	20	27	29	23	24	25	55	29
Santé publique				1			1	1	268	13		
Criminalité informatique		15	10	12	8	24	15	12	13	22	29	68
Armes et explosifs	6	13	13	9	8	13	30	19	16	39	39	16
Drogues	8	12	22	16	18	15	17	27	20	6	17	16
Protection de la jeunesse	3	12	5	9	7	4	14	17	17	21	18	21
Infr. contre la famille	10	8	6	14	1	11	10	23	9	5	23	21
Environnement	4	2	3	2	4	3	2	1	3	7	12	60
Infr. contre la foi publique	10	6	7	8	11	3	7	3	1	4	4	15
Législation sur les étrangers		2	5	6	9	5	13	1	6	5	15	8
Infr. contre les moeurs	4	4	2	5	6	6	5	6	7	12	6	10
Infr. contre l'autorité publique	8	6	2	2	4	4	3	14	6	6	7	5
Pratiques commerciales						4	26	21			1	
Infr. relative au statut juridique de l'enfant	1	7	10	10	3	1	8	1	3	1		3
Registre de population	5	5	2	6	7	5	3		3		1	
Code pénal social		1	1	3	2	6	4	3	1	1	6	4
Ivresse et alcool	2	1								2	7	11
Protection des revenus publics		2	2	1	2		3		1			2
Carte d'identité	10									1		
Protection de la personne	3						2	1	1	1	2	1
Infr. contre la liberté individuelle			1	2	1	1	2	2	1			
Autres lois spéciales					1	4	2		1		1	
Traite des êtres humains		1		2	1			1	1	2		1
Contravention Code pénal	5											
Travail				2						1		1
Exercice illégal de l'autorité publique						1		1	1			
Législation économique				1								2
Autres infractions Code pénal				2								
Marchand de sommeil											1	1
<b>Sous-total</b>	<b>681</b>	<b>622</b>	<b>537</b>	<b>578</b>	<b>465</b>	<b>457</b>	<b>519</b>	<b>536</b>	<b>682</b>	<b>428</b>	<b>527</b>	<b>622</b>
<b>Contravention règlement policier local</b>		9	6	2	4	10	19	19	12	44	81	123
<b>Sous-total</b>		<b>9</b>	<b>6</b>	<b>2</b>	<b>4</b>	<b>10</b>	<b>19</b>	<b>19</b>	<b>12</b>	<b>44</b>	<b>81</b>	<b>123</b>
<b>Total</b>	<b>681</b>	<b>631</b>	<b>543</b>	<b>580</b>	<b>469</b>	<b>467</b>	<b>538</b>	<b>555</b>	<b>694</b>	<b>472</b>	<b>608</b>	<b>745</b>



I.1. Catégorie des infractions : Vol et extorsion (top 5 des infractions au niveau national 2023)

Quiévrain

	2000	2013	2014	2015	2016	2017	2018	2019	2020	2021	2022	2023
<b>Vol avec circ. agr.</b>	202	153	128	145	109	64	66	75	44	53	42	72
<b>Vol sans circ. agr.</b>	148	123	94	97	87	75	69	84	44	42	48	61
<b>Vol non spécifié</b>	65		1				1			1	1	1
<b>Extorsion</b>	1	2	2	2	1	1	3	3	1	1	3	8
<b>Total</b>	<b>416</b>	<b>278</b>	<b>225</b>	<b>244</b>	<b>197</b>	<b>140</b>	<b>139</b>	<b>162</b>	<b>89</b>	<b>97</b>	<b>94</b>	<b>142</b>





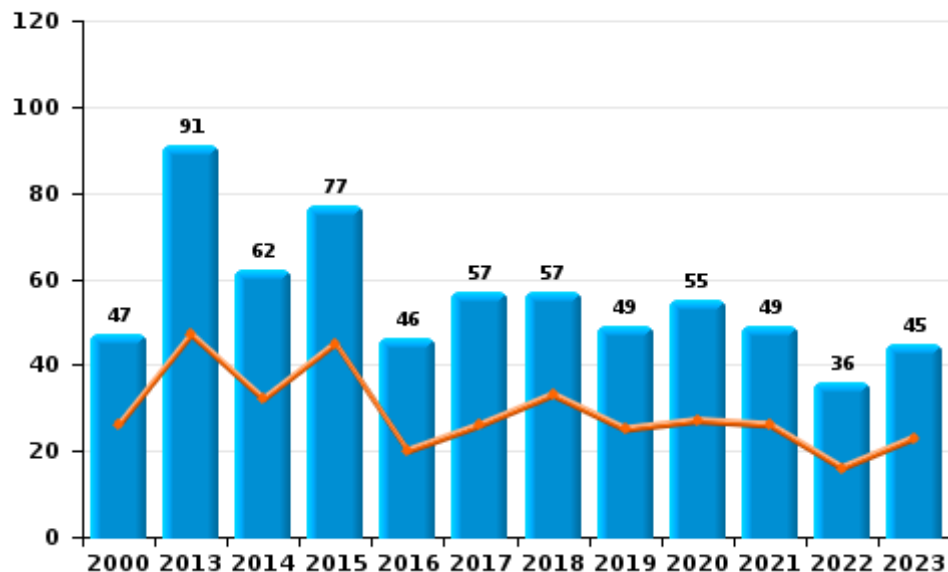
I.2. Catégorie des infractions : Dégradation de la propriété (top 5 des infractions au niveau national 2023)

Quiévrain

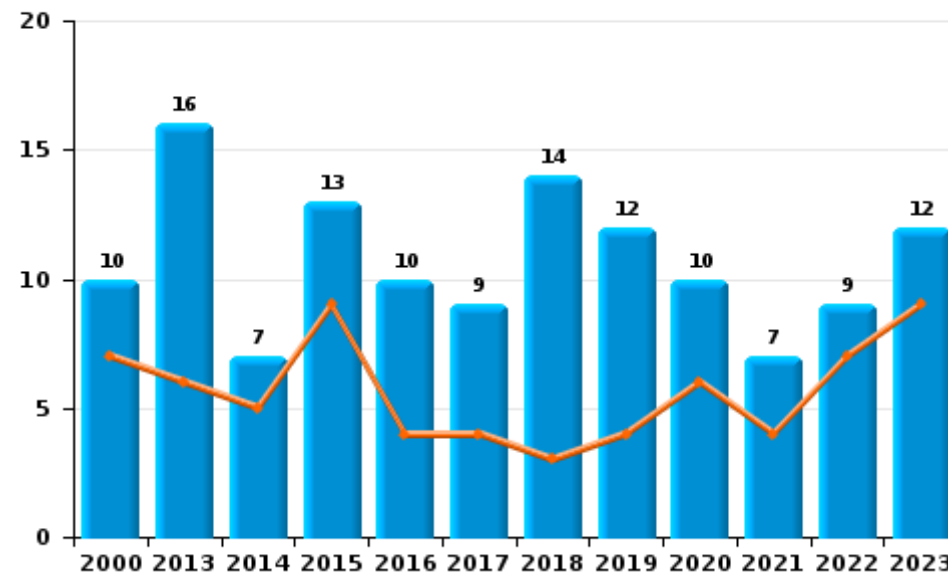
	2000	2013	2014	2015	2016	2017	2018	2019	2020	2021	2022	2023
Vandalisme	47	91	62	77	46	57	57	49	55	49	36	45
Incendie volontaire	8	15	7	10	8	8	10	9	6	3	7	9
Incendie involontaire	2	1		3	2	1	4	3	4	4	2	3
Destruction, dénaturation, dégradation	13		3		4	1			3			
<b>Total</b>	<b>70</b>	<b>107</b>	<b>72</b>	<b>90</b>	<b>60</b>	<b>67</b>	<b>71</b>	<b>61</b>	<b>68</b>	<b>56</b>	<b>45</b>	<b>57</b>



Vandalisme



Incendie

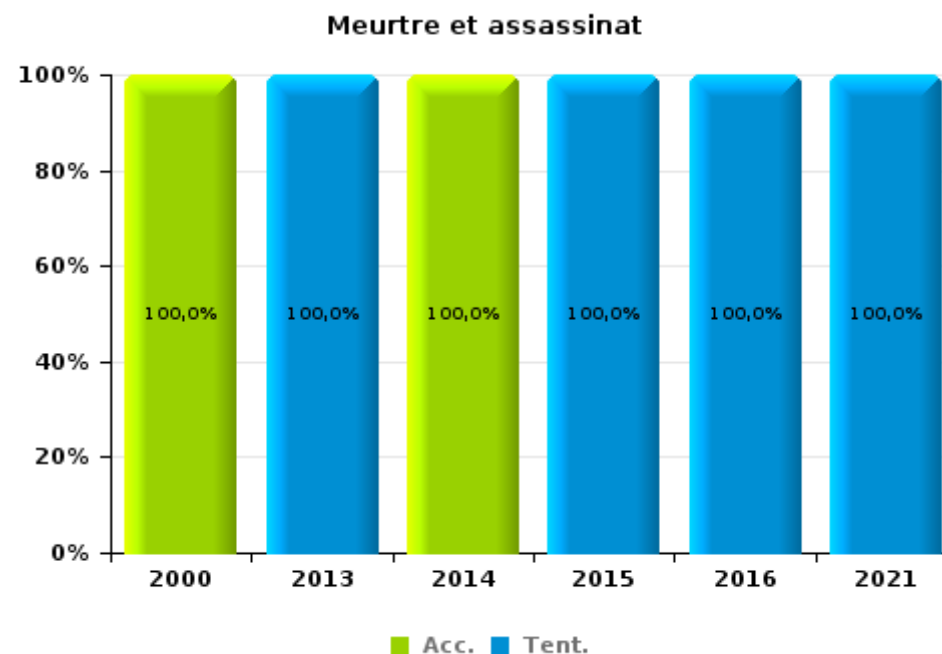
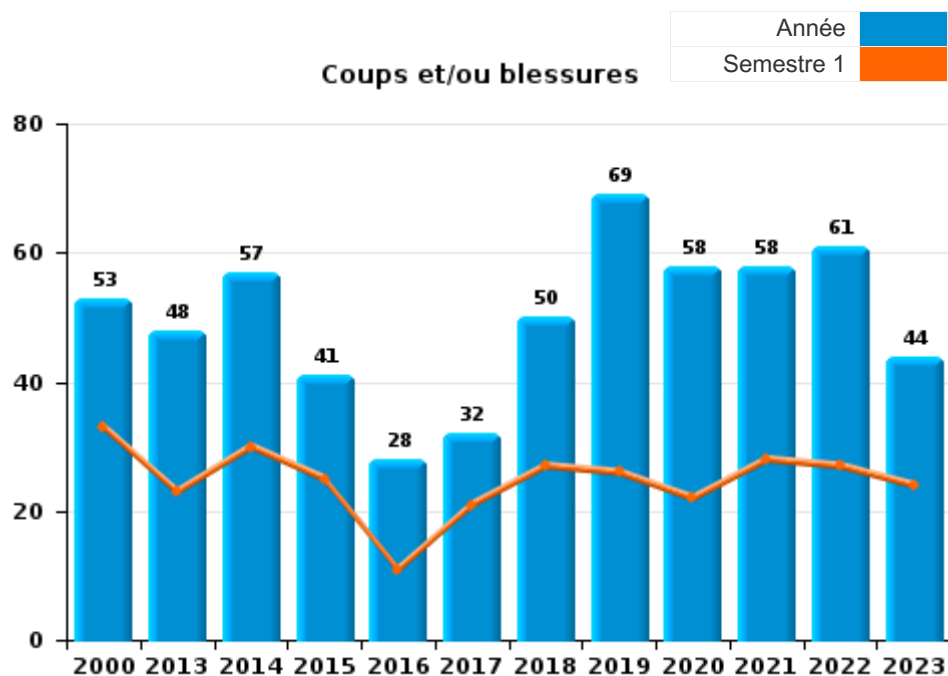




I.3. Catégorie des infractions : Infr. contre l'intégrité physique (top 5 des infractions au niveau national 2023)

Quiévrain

	2000	2013	2014	2015	2016	2017	2018	2019	2020	2021	2022	2023
Coups et/ou blessures	53	48	57	41	28	32	50	69	58	58	61	44
Autres	4	14	7	3	4	9	4	7	8	5	6	4
Meurtre et assassinat	1	2	1	1	1					1		
<b>Total</b>	<b>58</b>	<b>64</b>	<b>65</b>	<b>45</b>	<b>33</b>	<b>41</b>	<b>54</b>	<b>76</b>	<b>66</b>	<b>64</b>	<b>67</b>	<b>48</b>





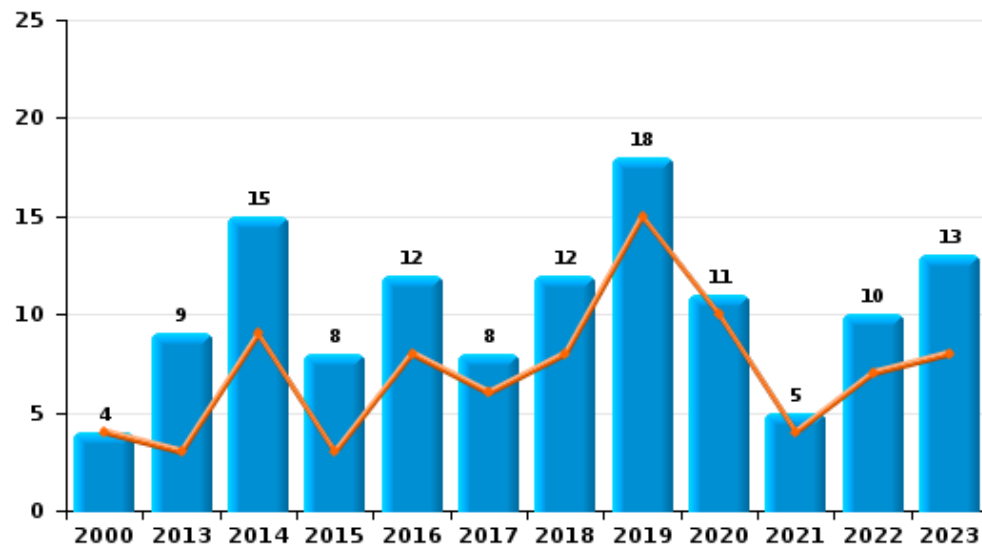
I.4. Catégorie des infractions : Drogues (top 5 des infractions au niveau national 2023)

Quiévrain

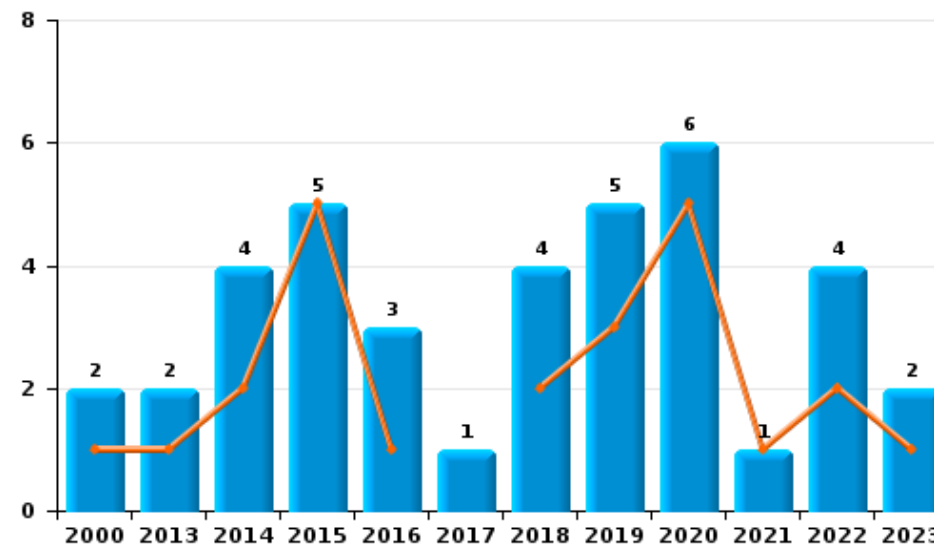
	2000	2013	2014	2015	2016	2017	2018	2019	2020	2021	2022	2023
Détention	4	9	15	8	12	8	12	18	11	5	10	13
Commerce	2	2	4	5	3	1	4	5	6	1	4	2
Importation et exportation		1	3	2		4	1	2	2		3	
Fabrication				1	2	1		2	1			1
Autres					1	1						
Usage	2											
<b>Total</b>	<b>8</b>	<b>12</b>	<b>22</b>	<b>16</b>	<b>18</b>	<b>15</b>	<b>17</b>	<b>27</b>	<b>20</b>	<b>6</b>	<b>17</b>	<b>16</b>



Détention



Commerce







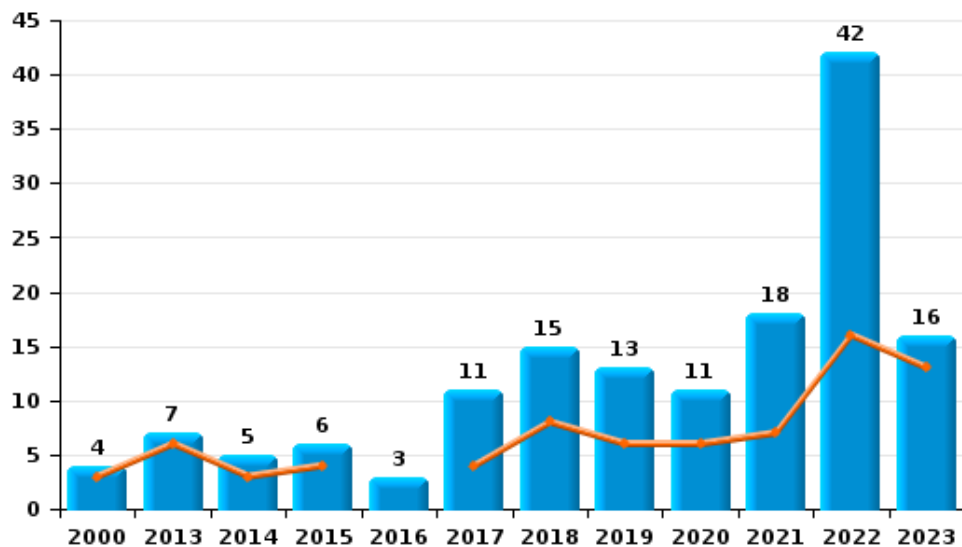
I.5. Catégorie des infractions : Fraude (top 5 des infractions au niveau national 2023)

Quiévrain

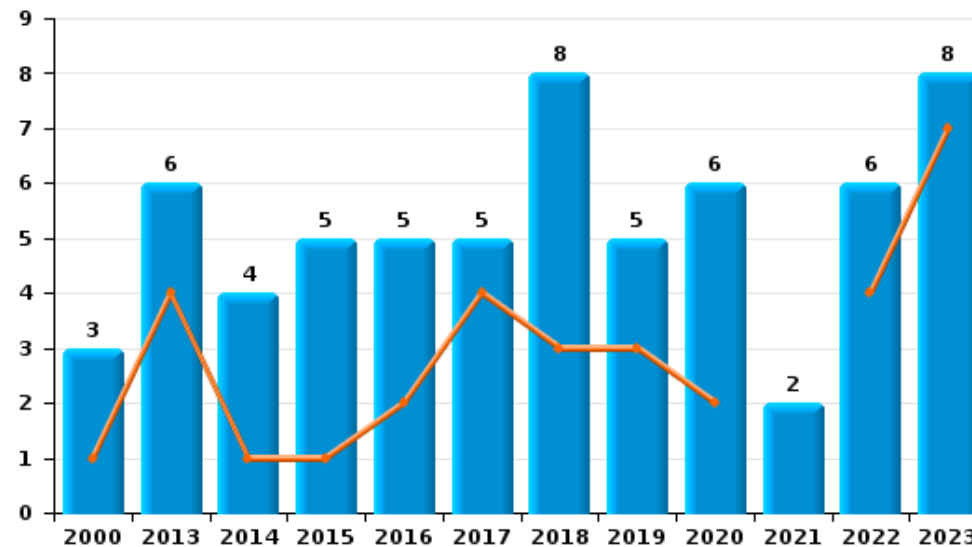
	2000	2013	2014	2015	2016	2017	2018	2019	2020	2021	2022	2023
Escroquerie	4	7	5	6	3	11	15	13	11	18	42	16
Abus de confiance et infr. apparentées	3	6	4	5	5	5	8	5	6	2	6	8
Infr. liées à l'insolvabilité	1	3		5	7	5	1	1	1	2	3	
Recel	2	1	1	1	2	1	2	3	3	2	1	3
Détournement et destruction frauduleuse	1	1		3	1	2	1	1	1		2	1
Fraudes: Autres	1			2	1	2	1		1	1	1	1
Grivèlerie	3	1			1	1	1		1			
<b>Total</b>	<b>15</b>	<b>19</b>	<b>10</b>	<b>22</b>	<b>20</b>	<b>27</b>	<b>29</b>	<b>23</b>	<b>24</b>	<b>25</b>	<b>55</b>	<b>29</b>



Escroquerie



Abus de confiance et infr. apparentées



# ***STATISTIQUES POLICIERES DE CRIMINALITE***

---

***LIEU DE PERPETRATION: COMMUNE***

**Quiévrain**

***PARTIE II : FIGURES CRIMINELLES / PHENOMENES***



Quiévrain

FC Vol moyen de transport

	2000	2013	2014	2015	2016	2017	2018	2019	2020	2021	2022	2023
Vol de voiture	78	5	13	12	8	6	11	5	4	7	3	8
Vol de moto	3	3	1	1	3		2		1	1	2	
Carjacking	6			2								1
Homejacking			1								1	
Vol dans les garages				1			2				1	
Vol de vélomoteur	21	10	3	1		2	1				2	2
Vol de vélo	16	13	6	5	9	5	3	1	2	5	3	3

FC Cambriolage

	2000	2013	2014	2015	2016	2017	2018	2019	2020	2021	2022	2023
Cambriolage dans habitation	61	61	54	51	43	36	23	23	18	21	20	20
Cambriolage ds entreprise ou commerce	28	20	24	16	21	4	12	11	8	4	3	5
Cambriolage ds service public ou bâtiment administ	3	4		14	1	2	2		2	1		2
Vol au bélier			1	1								
Cambriolage dans bâtiment (total)	91	85	78	81	65	42	37	34	28	26	23	27



**FC Vol autre**

	2000	2013	2014	2015	2016	2017	2018	2019	2020	2021	2022	2023
Vol à main armée	8	6	1	3	3	2	3	4		2	1	3
Vol avec violence sans arme	28	9	10	9	11	8	5	5	3	10	8	12
Vol dans ou sur un véhicule	92	47	39	29	32	24	22	43	18	11	18	32
Vol d'armes et explosifs	3	1	3	3	1						1	
Arrachage de sac à main	9	1	1		1					1		1
Vol à l'arraché	11	3	2	2	3	2	2		1	4	2	1
Vol à la tire	5	1	1	2	3		1	3				2
Vol à l'étalage	7	7	5	21	9	3	7	6				4
Vol par ruse	7	5	3	7	1	5	2	4	3	3		2
Vol de métaux	1	3		3	2	1		1		4	1	
Vol sur les chantiers	3	4	6	2				2				
Vol d'animaux	1		2		2	5		1	1		2	

**Criminalité ICT**

	2000	2013	2014	2015	2016	2017	2018	2019	2020	2021	2022	2023
Fraude de cartes de paiements	2	11	4	5	4	6	6	5	4	13	15	11
Phishing												2
Ransomware										1		1
Shouldersurfing		1				1						
Skimming					1							1

**FC Autre**

	2000	2013	2014	2015	2016	2017	2018	2019	2020	2021	2022	2023
Violence contre les métiers d'intérêt général		1			1				1		2	
Viol collectif							1					
Graffiti		1	2	1	2	1	1	1	1	1		
Dégradation de voiture	4	45	36	41	27	31	25	26	24	25	22	24
Rixe au couteau	1			1						1		



**PH Violence intrafamiliale (VIF)**

	2000	2013	2014	2015	2016	2017	2018	2019	2020	2021	2022	2023
VIF: physique, dans le couple	1	15	9	12	8	5	21	19	24	20	20	13
VIF: physique, envers des descendants		2	4	2			2	3	7	4	3	2
VIF: physique, envers d'autres membres	16	3	7	2	2		3	4	6	9	9	3
VIF: sexuelle, envers des descendants				2		2				4		
VIF: psychique, dans le couple	9	16	15	25	4	15	20	20	15	7	22	25
VIF: psychique, envers des descendants			1	1							1	1
VIF: psychique, envers d'autres membres		1					2	1	1		1	1
VIF: économique, dans le couple		4	1	2		2		2	4	3	4	4
VIF: économique, envers des descendants								1				
VIF: économique, envers d'autres membres	3	1	4	1		1	2	8			5	3

**PH Drogues**

	2000	2013	2014	2015	2016	2017	2018	2019	2020	2021	2022	2023
Vente de cocaïne			1		1			1				
Import-export de cocaïne						1					1	
Import-export de drogues synthétiques											1	
Production de cannabis (culture)					2	1		1	1			
Vente de cannabis en grande quantité									1			
Import-export d'héroïne											1	
Vente-traffic d'héroïne			1					2				

**PH Trafic d'armes**

	2000	2013	2014	2015	2016	2017	2018	2019	2020	2021	2022	2023
Commerce et production d'arme à feu et mun.					1							
Commerce et production d'arme non à feu			1			1						



**PH Traite des êtres humains**

	2000	2013	2014	2015	2016	2017	2018	2019	2020	2021	2022	2023
TEH - exploitation économique				1	1				1			1
TEH - exploitation sexuelle		1		1				1		2		1

**PH Violence dans l'espace public**

	2000	2013	2014	2015	2016	2017	2018	2019	2020	2021	2022	2023
Violence physique (transport public)	1		1			1					1	
Violence physique (voie publique)	18	21	29	17	17	17	18	36	13	20	20	21
Violence physique (autre endroit public)		2	1		1			1			1	
Violence physique (endroit accessible au public)	15	3	5	8	4	4	6	9	3	8	6	4
Violence sexuelle (transport public)								1	1			1
Violence sexuelle (voie publique)		1		1	1	1	1	2	2	1		
Violence sexuelle (endroit accessible au public)	2				5			1				
Violence psychique (transport public)					2				1	1	1	
Violence psychique (voie publique)	14	22	26	28	22	25	15	24	14	9	24	14
Violence psychique (autre endroit public)	1	2	1	2	1					2		
Violence psychique (endroit accessible au public)	10	7	12	7	5	10	2	8	6	3	7	3
Vol à main armée (transport public)							2					
Vol à main armée (voie publique)	5	3						2		1	1	2
Vol à main armée (endroit accessible au public)	2	2	1	3	3		1	2				
Vol avec violence sans arme (transport public)	1		1	1	1							
Vol avec violence sans arme (voie publique)	20	5	5	5	7	3	3	2	2	6	3	5
Vol avec violence sans arme (autre endroit public)		1				1						
Vol avec violence sans arme (endr. acces. au pub.)	5	1	3	2	2	1	1	1		1	1	



PH Autre

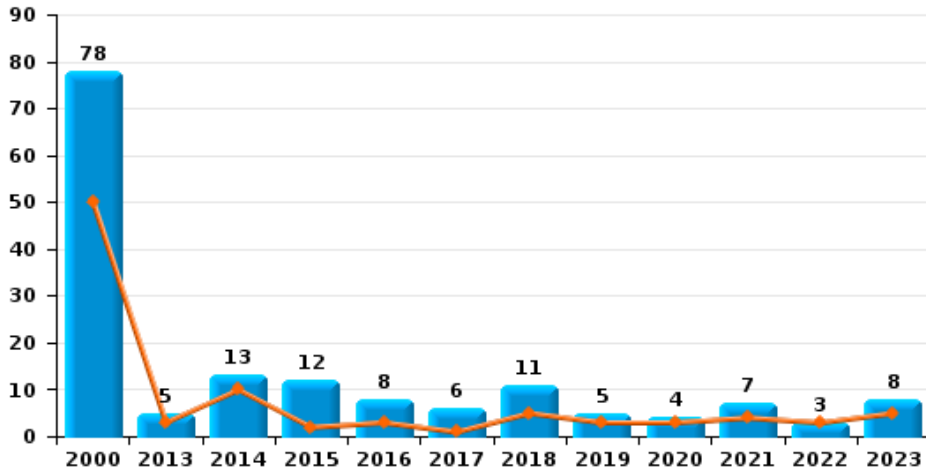
	2000	2013	2014	2015	2016	2017	2018	2019	2020	2021	2022	2023
Faux policiers			1	1	1	2	2					2
Terrorisme, extrémisme et radicalisme									1			
Cyberharcèlement	1	3	3	1	3	2	2	3	6	4	8	5
Fraude à l'identité	2	2	1	2	4	1	2	1		1	1	4



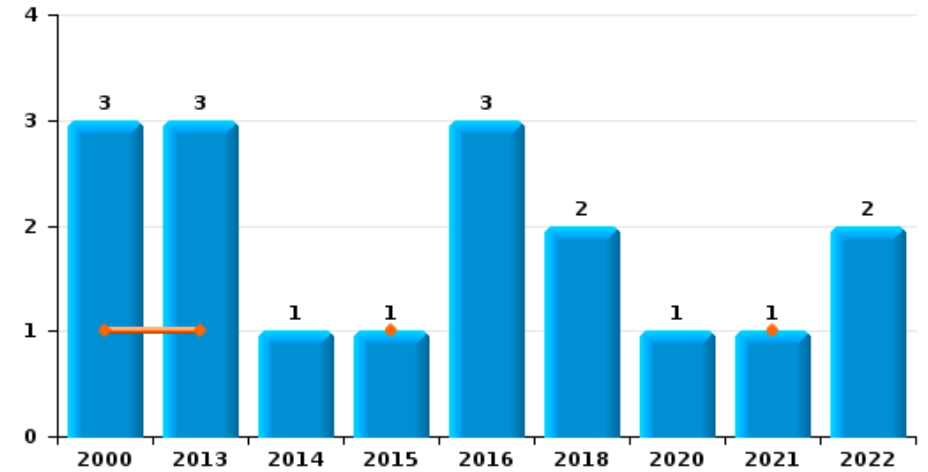
**Quiévrain**

Année	<span style="color: blue;">■</span>
Semestre 1	<span style="color: orange;">■</span>

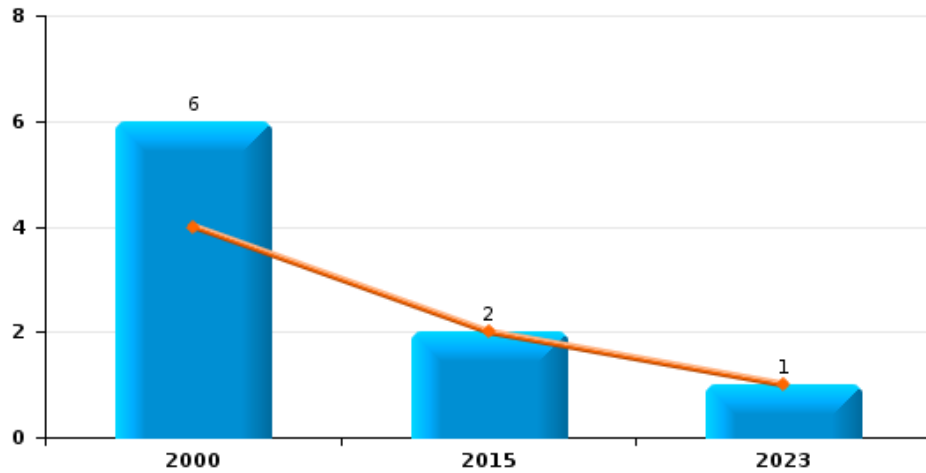
**Vol de voiture**



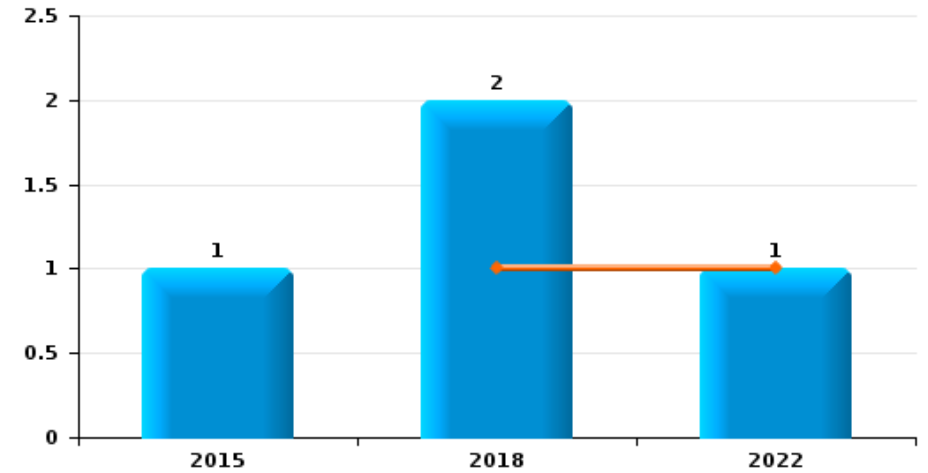
**Vol de moto**



**Carjacking**



**Vol dans les garages**



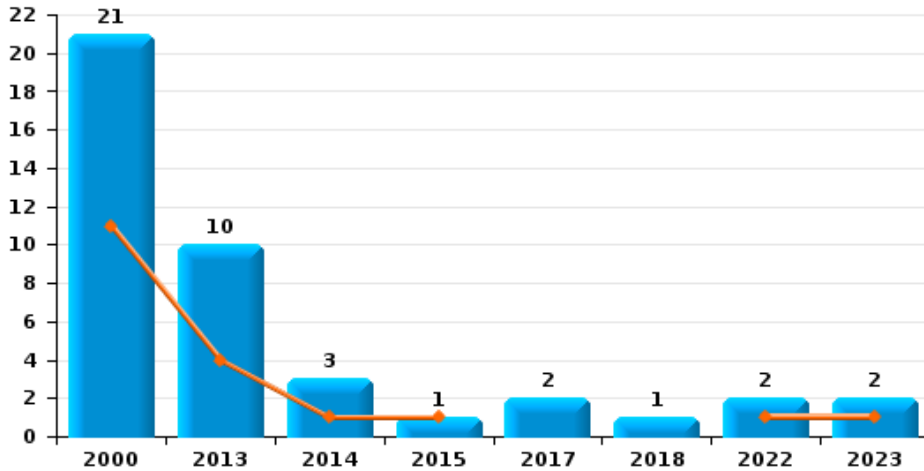




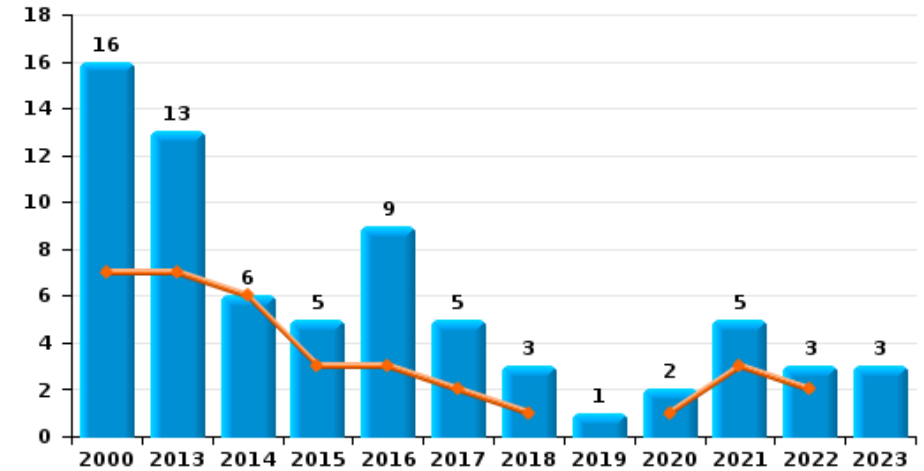
**Quiévrain**

Année	<span style="color: blue;">■</span>
Semestre 1	<span style="color: orange;">■</span>

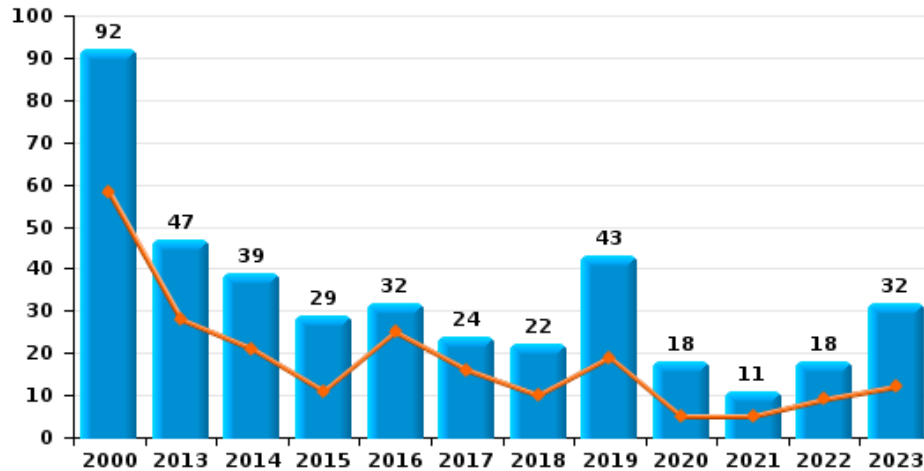
**Vol de vélomoteur**



**Vol de vélo**



**Vol dans ou sur un véhicule**

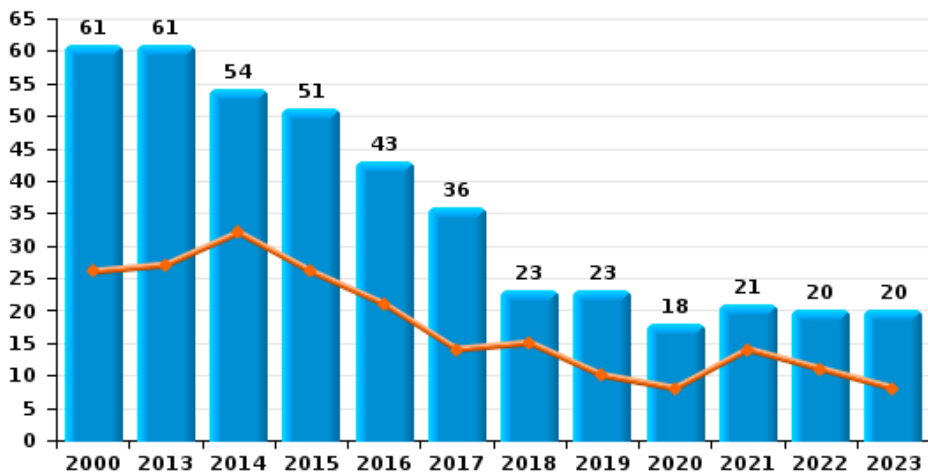




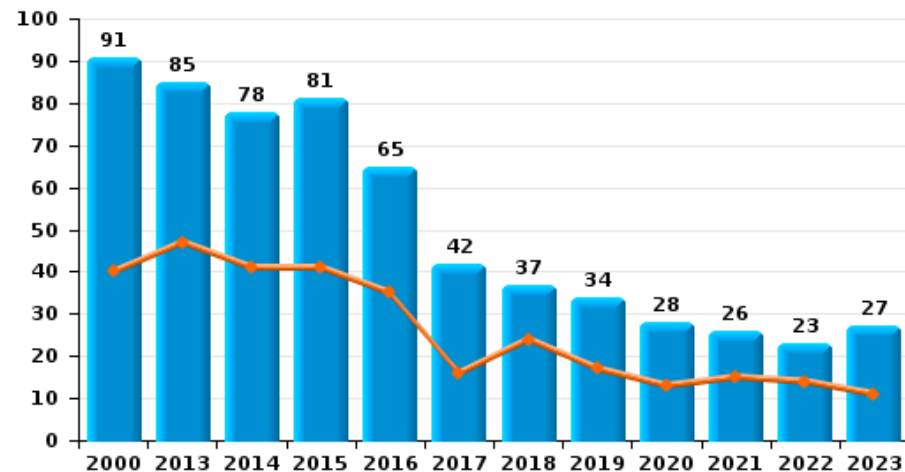
**Quiévrain**



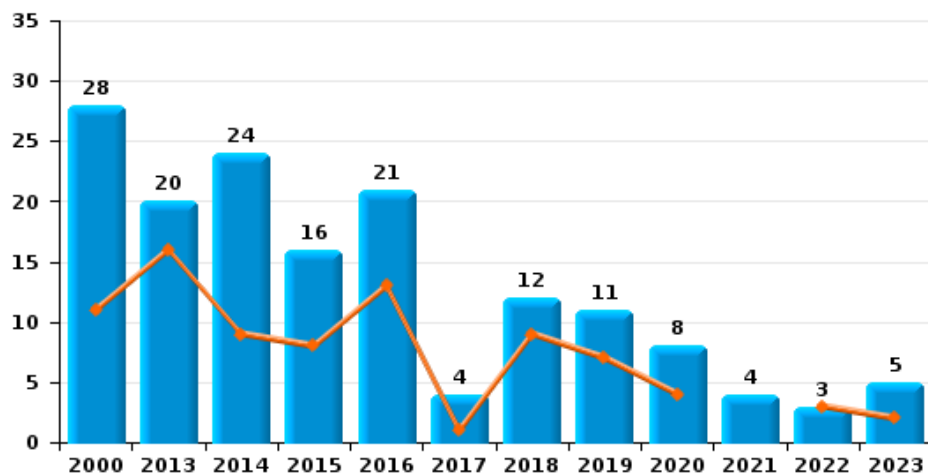
**Cambriolage dans habitation**



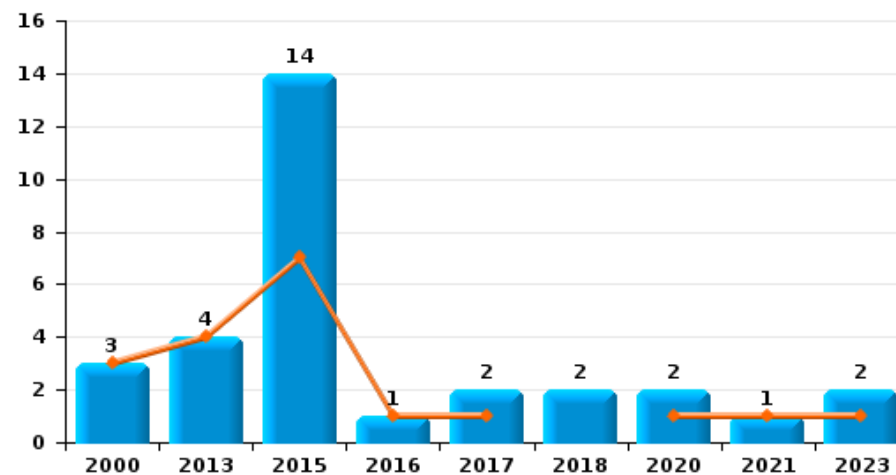
**Cambriolage dans bâtiment (total)**



**Cambriolage ds entreprise ou commerce**



**Cambriolage ds service public ou bâtiment administratif**

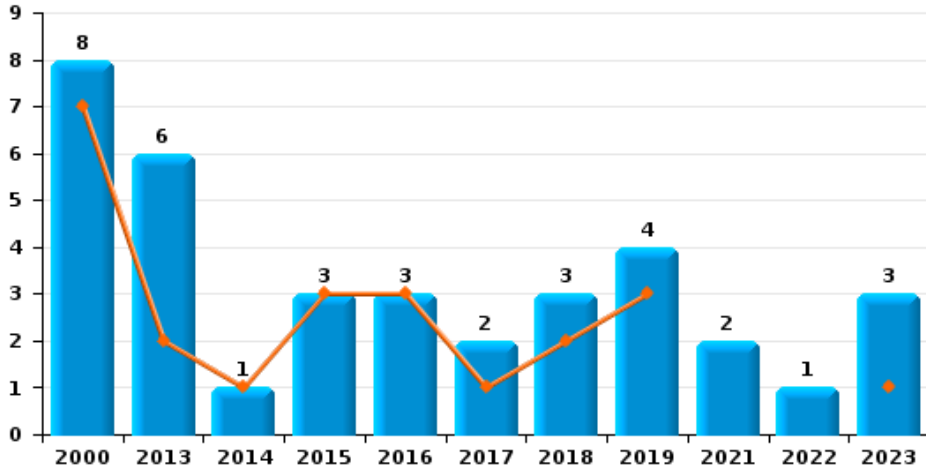




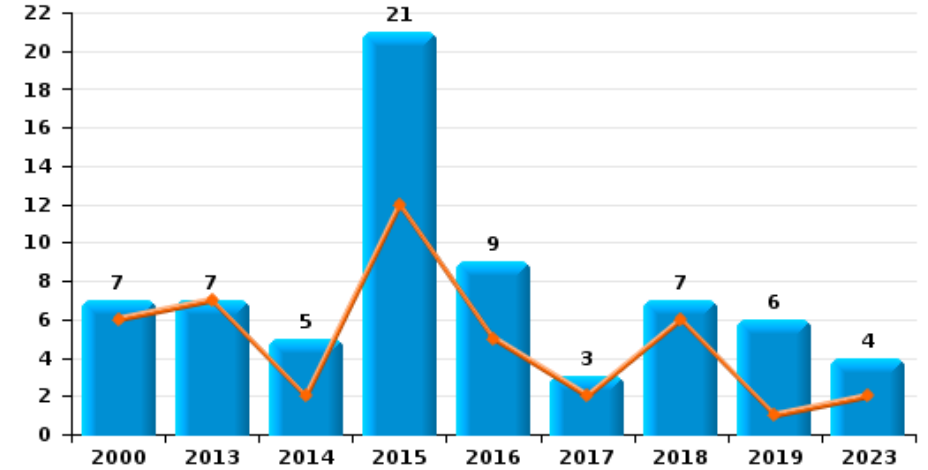
Quiévrain

Année	<span style="color: blue;">■</span>
Semestre 1	<span style="color: orange;">■</span>

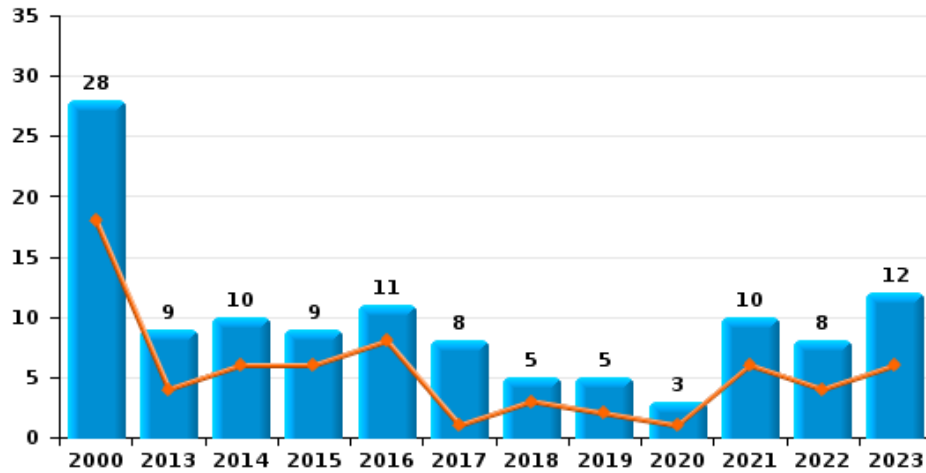
Vol à main armée



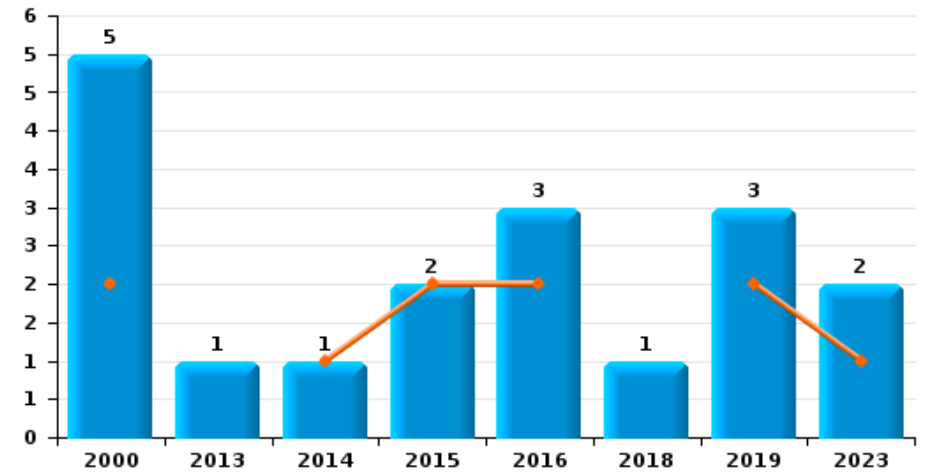
Vol à l'étalage



Vol avec violence sans arme



Vol à la tire

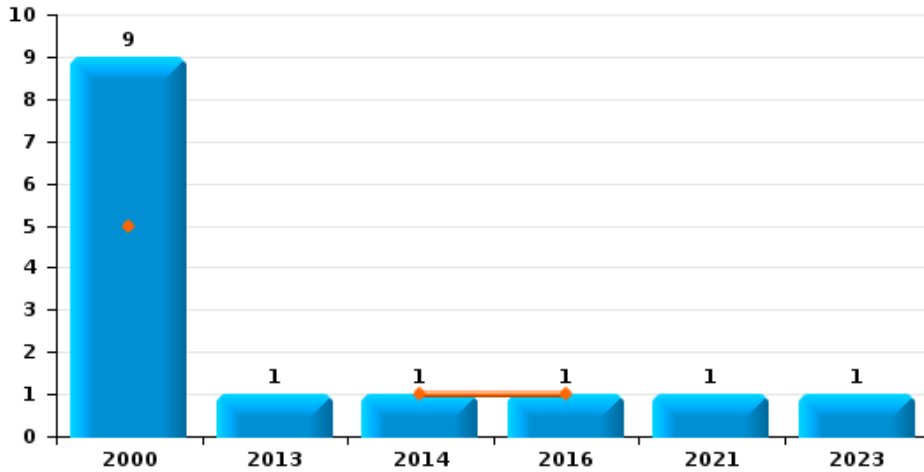




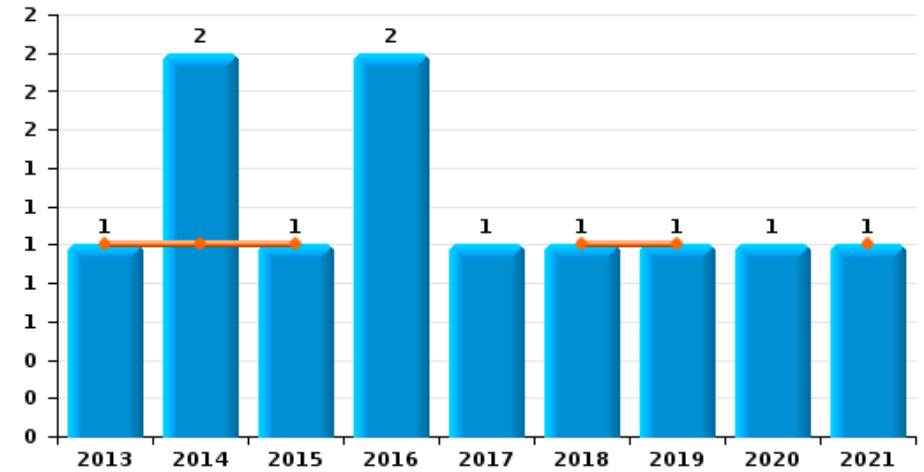
Quiévrain

Année	<span style="color: blue;">■</span>
Semestre 1	<span style="color: orange;">■</span>

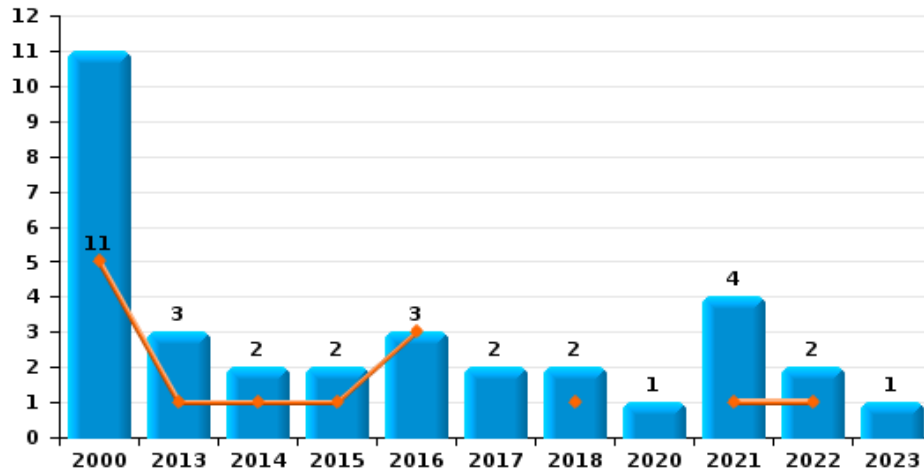
Arrachage de sac à main



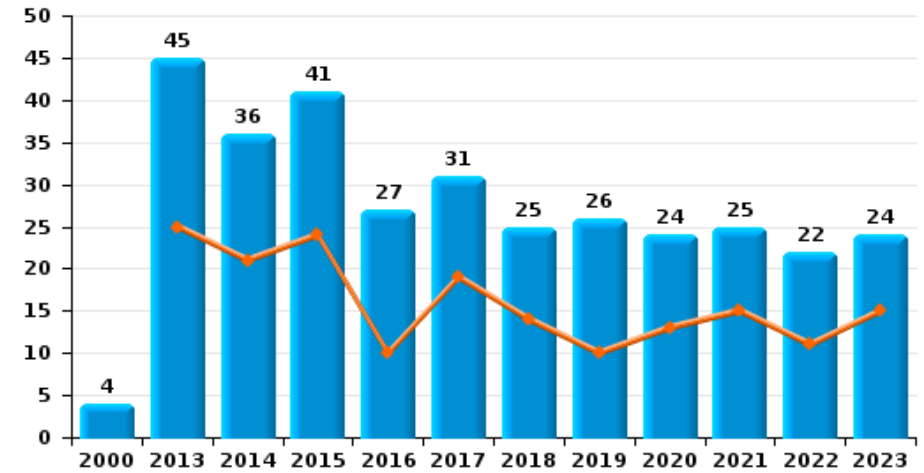
Graffiti



Vol à l'arraché



Dégradation de voiture





Quiévrain

FC Vol moyen de transport

		2000	2013	2014	2015	2016	2017	2018	2019	2020	2021	2022	2023
Vol de voiture	Sem 1	50	3	10	2	3	1	5	3	3	4	3	5
	Sem 2	28	2	3	10	5	5	6	2	1	3		3
	<b>Total</b>	<b>78</b>	<b>5</b>	<b>13</b>	<b>12</b>	<b>8</b>	<b>6</b>	<b>11</b>	<b>5</b>	<b>4</b>	<b>7</b>	<b>3</b>	<b>8</b>
Vol de moto	Sem 1	1	1		1						1		
	Sem 2	2	2	1		3		2		1		2	
	<b>Total</b>	<b>3</b>	<b>3</b>	<b>1</b>	<b>1</b>	<b>3</b>		<b>2</b>		<b>1</b>	<b>1</b>	<b>2</b>	
Carjacking	Sem 1	4			2								1
	Sem 2	2											
	<b>Total</b>	<b>6</b>			<b>2</b>								<b>1</b>
Homejacking	Sem 1			1								1	
	Sem 2												
	<b>Total</b>			<b>1</b>								<b>1</b>	
Vol dans les garages	Sem 1							1				1	
	Sem 2			1				1					
	<b>Total</b>			<b>1</b>				<b>2</b>				<b>1</b>	
Vol de vélomoteur	Sem 1	11	4	1	1							1	1
	Sem 2	10	6	2			2	1				1	1
	<b>Total</b>	<b>21</b>	<b>10</b>	<b>3</b>	<b>1</b>		<b>2</b>	<b>1</b>				<b>2</b>	<b>2</b>
Vol de vélo	Sem 1	7	7	6	3	3	2	1		1	3	2	
	Sem 2	9	6		2	6	3	2	1	1	2	1	3
	<b>Total</b>	<b>16</b>	<b>13</b>	<b>6</b>	<b>5</b>	<b>9</b>	<b>5</b>	<b>3</b>	<b>1</b>	<b>2</b>	<b>5</b>	<b>3</b>	<b>3</b>



FC Cambriolage

		2000	2013	2014	2015	2016	2017	2018	2019	2020	2021	2022	2023
Cambriolage dans habitation	Sem 1	26	27	32	26	21	14	15	10	8	14	11	8
	Sem 2	35	34	22	25	22	22	8	13	10	7	9	12
Total		61	61	54	51	43	36	23	23	18	21	20	20
Cambriolage ds entreprise ou commerce	Sem 1	11	16	9	8	13	1	9	7	4		3	2
	Sem 2	17	4	15	8	8	3	3	4	4	4		3
Total		28	20	24	16	21	4	12	11	8	4	3	5
Cambriolage ds service public ou bâtiment administ	Sem 1	3	4		7	1	1			1	1		1
	Sem 2				7		1	2		1			1
Total		3	4		14	1	2	2		2	1		2
Vol au bélier	Sem 1				1								
	Sem 2			1									
Total				1	1								
Cambriolage dans bâtiment (total)	Sem 1	40	47	41	41	35	16	24	17	13	15	14	11
	Sem 2	51	38	37	40	30	26	13	17	15	11	9	16
Total		91	85	78	81	65	42	37	34	28	26	23	27



FC Vol autre

		2000	2013	2014	2015	2016	2017	2018	2019	2020	2021	2022	2023
Vol à main armée	Sem 1	7	2	1	3	3	1	2	3				1
	Sem 2	1	4				1	1	1		2	1	2
	<b>Total</b>	<b>8</b>	<b>6</b>	<b>1</b>	<b>3</b>	<b>3</b>	<b>2</b>	<b>3</b>	<b>4</b>		<b>2</b>	<b>1</b>	<b>3</b>
Vol avec violence sans arme	Sem 1	18	4	6	6	8	1	3	2	1	6	4	6
	Sem 2	10	5	4	3	3	7	2	3	2	4	4	6
	<b>Total</b>	<b>28</b>	<b>9</b>	<b>10</b>	<b>9</b>	<b>11</b>	<b>8</b>	<b>5</b>	<b>5</b>	<b>3</b>	<b>10</b>	<b>8</b>	<b>12</b>
Vol dans ou sur un véhicule	Sem 1	58	28	21	11	25	16	10	19	5	5	9	12
	Sem 2	34	19	18	18	7	8	12	24	13	6	9	20
	<b>Total</b>	<b>92</b>	<b>47</b>	<b>39</b>	<b>29</b>	<b>32</b>	<b>24</b>	<b>22</b>	<b>43</b>	<b>18</b>	<b>11</b>	<b>18</b>	<b>32</b>
Vol d'armes et explosifs	Sem 1	2	1	2	1								
	Sem 2	1		1	2	1						1	
	<b>Total</b>	<b>3</b>	<b>1</b>	<b>3</b>	<b>3</b>	<b>1</b>						<b>1</b>	
Arrachage de sac à main	Sem 1	5		1		1							
	Sem 2	4	1								1		1
	<b>Total</b>	<b>9</b>	<b>1</b>	<b>1</b>		<b>1</b>					<b>1</b>		<b>1</b>
Vol à l'arraché	Sem 1	5	1	1	1	3		1			1	1	
	Sem 2	6	2	1	1		2	1		1	3	1	1
	<b>Total</b>	<b>11</b>	<b>3</b>	<b>2</b>	<b>2</b>	<b>3</b>	<b>2</b>	<b>2</b>		<b>1</b>	<b>4</b>	<b>2</b>	<b>1</b>
Vol à la tire	Sem 1	2		1	2	2			2				1
	Sem 2	3	1			1		1	1				1
	<b>Total</b>	<b>5</b>	<b>1</b>	<b>1</b>	<b>2</b>	<b>3</b>		<b>1</b>	<b>3</b>				<b>2</b>
Vol à l'étalage	Sem 1	6	7	2	12	5	2	6	1				2
	Sem 2	1		3	9	4	1	1	5				2
	<b>Total</b>	<b>7</b>	<b>7</b>	<b>5</b>	<b>21</b>	<b>9</b>	<b>3</b>	<b>7</b>	<b>6</b>				<b>4</b>



FC Vol autre

		2000	2013	2014	2015	2016	2017	2018	2019	2020	2021	2022	2023
Vol par ruse	Sem 1	4	4	3	6		2	2	2	1	1		
	Sem 2	3	1		1	1	3		2	2	2		2
Total		7	5	3	7	1	5	2	4	3	3		2
Vol de métaux	Sem 1		2		1		1		1		1	1	
	Sem 2	1	1		2	2					3		
Total		1	3		3	2	1		1		4	1	
Vol sur les chantiers	Sem 1	3	1	2	1								
	Sem 2		3	4	1				2				
Total		3	4	6	2				2				
Vol d'animaux	Sem 1			2		2	2					1	
	Sem 2	1					3		1	1		1	
Total		1		2		2	5		1	1		2	





Criminalité ICT

		2000	2013	2014	2015	2016	2017	2018	2019	2020	2021	2022	2023
Fraude de cartes de paiements	Sem 1	2	8	1	1		5	1	3	2	7	4	10
	Sem 2		3	3	4	4	1	5	2	2	6	11	1
	<b>Total</b>	<b>2</b>	<b>11</b>	<b>4</b>	<b>5</b>	<b>4</b>	<b>6</b>	<b>6</b>	<b>5</b>	<b>4</b>	<b>13</b>	<b>15</b>	<b>11</b>
Phishing	Sem 1												2
	Sem 2												
	<b>Total</b>												<b>2</b>
Ransomware	Sem 1												1
	Sem 2										1		
	<b>Total</b>										<b>1</b>		<b>1</b>
Shouldersurfing	Sem 1		1				1						
	Sem 2												
	<b>Total</b>		<b>1</b>				<b>1</b>						
Skimming	Sem 1												1
	Sem 2				1								
	<b>Total</b>				<b>1</b>								<b>1</b>



FC Autre

		2000	2013	2014	2015	2016	2017	2018	2019	2020	2021	2022	2023
Violence contre les métiers d'intérêt général	Sem 1		1			1						1	
	Sem 2									1		1	
	<b>Total</b>		<b>1</b>			<b>1</b>				<b>1</b>		<b>2</b>	
Viol collectif	Sem 2							1					
	<b>Total</b>							<b>1</b>					
Graffiti	Sem 1		1	1	1			1	1		1		
	Sem 2			1		2	1			1			
	<b>Total</b>		<b>1</b>	<b>2</b>	<b>1</b>	<b>2</b>	<b>1</b>	<b>1</b>	<b>1</b>	<b>1</b>	<b>1</b>		
Dégradation de voiture	Sem 1		25	21	24	10	19	14	10	13	15	11	15
	Sem 2	4	20	15	17	17	12	11	16	11	10	11	9
	<b>Total</b>	<b>4</b>	<b>45</b>	<b>36</b>	<b>41</b>	<b>27</b>	<b>31</b>	<b>25</b>	<b>26</b>	<b>24</b>	<b>25</b>	<b>22</b>	<b>24</b>
Rixe au couteau	Sem 1				1								
	Sem 2	1									1		
	<b>Total</b>	<b>1</b>			<b>1</b>						<b>1</b>		



PH Violence intrafamiliale (VIF)

		2000	2013	2014	2015	2016	2017	2018	2019	2020	2021	2022	2023
VIF: physique, dans le couple	Sem 1	1	9	4	6	3	4	8	5	9	9	11	13
	Sem 2		6	5	6	5	1	13	14	15	11	9	
Total		1	15	9	12	8	5	21	19	24	20	20	13
VIF: physique, envers des descendants	Sem 1			1	1			2	1	3	2	1	1
	Sem 2		2	3	1				2	4	2	2	1
Total			2	4	2			2	3	7	4	3	2
VIF: physique, envers d'autres membres	Sem 1	9		5	2	1		1	2	1	8	4	
	Sem 2	7	3	2		1		2	2	5	1	5	3
Total		16	3	7	2	2		3	4	6	9	9	3
VIF: sexuelle, envers des descendants	Sem 1				2		1						
	Sem 2						1				4		
Total					2		2				4		
VIF: psychique, dans le couple	Sem 1	4	7	9	17	1	3	14	9	10	6	4	9
	Sem 2	5	9	6	8	3	12	6	11	5	1	18	16
Total		9	16	15	25	4	15	20	20	15	7	22	25
VIF: psychique, envers des descendants	Sem 1											1	
	Sem 2			1	1								1
Total				1	1							1	1
VIF: psychique, envers d'autres membres	Sem 1							2				1	1
	Sem 2		1						1	1			
Total			1					2	1	1		1	1
VIF: économique, dans le couple	Sem 1		3		1		1		1	3	2	2	3
	Sem 2		1	1	1		1		1	1	1	2	1
Total			4	1	2		2		2	4	3	4	4
VIF: économique, envers des descendants	Sem 2								1				
	Total								1				



PH Violence intrafamiliale (VIF)

		2000	2013	2014	2015	2016	2017	2018	2019	2020	2021	2022	2023
VIF: économique, envers d'autres membres	Sem 1	1	1	2	1			2	3			3	2
	Sem 2	2		2			1		5			2	1
Total		3	1	4	1		1	2	8			5	3



PH Drogues

		2000	2013	2014	2015	2016	2017	2018	2019	2020	2021	2022	2023
Vente de cocaïne	Sem 1			1					1				
	Sem 2				1								
	<b>Total</b>			<b>1</b>	<b>1</b>				<b>1</b>				
Import-export de cocaïne	Sem 1						1						
	Sem 2											1	
	<b>Total</b>						<b>1</b>					<b>1</b>	
Import-export de drogues synthétiques	Sem 2											1	
	<b>Total</b>											<b>1</b>	
Production de cannabis (culture)	Sem 1				2								
	Sem 2					1			1	1			
	<b>Total</b>				<b>2</b>	<b>1</b>			<b>1</b>	<b>1</b>			
Vente de cannabis en grande quantité	Sem 1									1			
	<b>Total</b>									<b>1</b>			
Import-export d'héroïne	Sem 2											1	
	<b>Total</b>											<b>1</b>	
Vente-traffic d héroïne	Sem 1		1						2				
	<b>Total</b>		<b>1</b>						<b>2</b>				



PH Trafic d'armes

		2000	2013	2014	2015	2016	2017	2018	2019	2020	2021	2022	2023
<b>Commerce et production d'arme à feu et mun.</b>	<b>Sem 2</b>					1							
	<b>Total</b>					1							
<b>Commerce et production d'arme non à feu</b>	<b>Sem 1</b>			1			1						
	<b>Total</b>			1			1						



PH Traite des êtres humains

		2000	2013	2014	2015	2016	2017	2018	2019	2020	2021	2022	2023
TEH - exploitation économique	Sem 1				1	1							1
	Sem 2									1			
	<b>Total</b>				<b>1</b>	<b>1</b>				<b>1</b>			<b>1</b>
TEH - exploitation sexuelle	Sem 1		1										1
	Sem 2				1				1		2		
	<b>Total</b>		<b>1</b>		<b>1</b>				<b>1</b>		<b>2</b>		<b>1</b>



PH Violence dans l'espace public

		2000	2013	2014	2015	2016	2017	2018	2019	2020	2021	2022	2023
Violence physique (transport public)	Sem 1	1		1			1					1	
	Total	1		1			1					1	
Violence physique (voie publique)	Sem 1	10	10	15	11	5	6	12	14	5	8	6	8
	Sem 2	8	11	14	6	12	11	6	22	8	12	14	13
Total		18	21	29	17	17	17	18	36	13	20	20	21
Violence physique (autre endroit public)	Sem 1		1									1	
	Sem 2		1	1		1			1				
Total			2	1		1			1			1	
Violence physique (endroit accessible au public)	Sem 1	9	2	3	5	3	4	1	4	2	4	4	2
	Sem 2	6	1	2	3	1		5	5	1	4	2	2
Total		15	3	5	8	4	4	6	9	3	8	6	4
Violence sexuelle (transport public)	Sem 2								1	1			1
	Total								1	1			1
Violence sexuelle (voie publique)	Sem 1				1	1	1		1	2	1		
	Sem 2		1					1	1				
Total			1		1	1	1	1	2	2	1		
Violence sexuelle (endroit accessible au public)	Sem 1								1				
	Sem 2	2				5							
Total		2				5			1				
Violence psychique (transport public)	Sem 1					1							
	Sem 2					1				1	1	1	
Total						2				1	1	1	
Violence psychique (voie publique)	Sem 1	7	9	18	20	14	8	6	10	9	4	10	7
	Sem 2	7	13	8	8	8	17	9	14	5	5	14	7
Total		14	22	26	28	22	25	15	24	14	9	24	14





PH Violence dans l'espace public

		2000	2013	2014	2015	2016	2017	2018	2019	2020	2021	2022	2023
Violence psychique (autre endroit public)	Sem 1	1	1	1	1						1		
	Sem 2		1		1						1		
	<b>Total</b>	<b>1</b>	<b>2</b>	<b>1</b>	<b>2</b>	<b>1</b>					<b>2</b>		
Violence psychique (endroit accessible au public)	Sem 1	7	1	11	3	3	4	1	2	1	1	1	2
	Sem 2	3	6	1	4	2	6	1	6	5	2	6	1
	<b>Total</b>	<b>10</b>	<b>7</b>	<b>12</b>	<b>7</b>	<b>5</b>	<b>10</b>	<b>2</b>	<b>8</b>	<b>6</b>	<b>3</b>	<b>7</b>	<b>3</b>
Vol à main armée (transport public)	Sem 1							1					
	Sem 2							1					
	<b>Total</b>							<b>2</b>					
Vol à main armée (voie publique)	Sem 1	4							2				1
	Sem 2	1	3								1	1	1
	<b>Total</b>	<b>5</b>	<b>3</b>						<b>2</b>		<b>1</b>	<b>1</b>	<b>2</b>
Vol à main armée (endroit accessible au public)	Sem 1	2	1	1	3	3		1	1				
	Sem 2		1						1				
	<b>Total</b>	<b>2</b>	<b>2</b>	<b>1</b>	<b>3</b>	<b>3</b>		<b>1</b>	<b>2</b>				
Vol avec violence sans arme (transport public)	Sem 1	1		1		1							
	Sem 2				1								
	<b>Total</b>	<b>1</b>		<b>1</b>	<b>1</b>	<b>1</b>							
Vol avec violence sans arme (voie publique)	Sem 1	11	3	3	4	6	1	2	2	1	3	2	2
	Sem 2	9	2	2	1	1	2	1		1	3	1	3
	<b>Total</b>	<b>20</b>	<b>5</b>	<b>5</b>	<b>5</b>	<b>7</b>	<b>3</b>	<b>3</b>	<b>2</b>	<b>2</b>	<b>6</b>	<b>3</b>	<b>5</b>
Vol avec violence sans arme (autre endroit public)	Sem 2		1				1						
	<b>Total</b>		<b>1</b>				<b>1</b>						
Vol avec violence sans arme (endr. acces. au pub.)	Sem 1	4	1	1	2	1						1	
	Sem 2	1		2		1	1	1	1		1		
	<b>Total</b>	<b>5</b>	<b>1</b>	<b>3</b>	<b>2</b>	<b>2</b>	<b>1</b>	<b>1</b>	<b>1</b>		<b>1</b>	<b>1</b>	



PH Autre

		2000	2013	2014	2015	2016	2017	2018	2019	2020	2021	2022	2023
Faux policiers	Sem 1			1	1		1	2					
	Sem 2					1	1						2
	<b>Total</b>			<b>1</b>	<b>1</b>	<b>1</b>	<b>2</b>	<b>2</b>					<b>2</b>
Terrorisme, extrémisme et radicalisme	Sem 2									1			
	<b>Total</b>									<b>1</b>			
Cyberharcèlement	Sem 1		2	1		1	1		1	4	1	4	3
	Sem 2	1	1	2	1	2	1	2	2	2	3	4	2
	<b>Total</b>	<b>1</b>	<b>3</b>	<b>3</b>	<b>1</b>	<b>3</b>	<b>2</b>	<b>2</b>	<b>3</b>	<b>6</b>	<b>4</b>	<b>8</b>	<b>5</b>
Fraude à l'identité	Sem 1		2		2	2	1	1	1				4
	Sem 2	2		1		2		1			1	1	
	<b>Total</b>	<b>2</b>	<b>2</b>	<b>1</b>	<b>2</b>	<b>4</b>	<b>1</b>	<b>2</b>	<b>1</b>		<b>1</b>	<b>1</b>	<b>4</b>



Quiévrain

2022

FC Vol moyen de transport

	Mar	Avr	Mai	Juin	Août	Nov	Déc	Total
Vol de voiture	1	1	1					3
Vol de moto					1		1	2
Homejacking	1							1
Vol dans les garages			1					1
Vol de vélomoteur			1			1		2
Vol de vélo	1			1	1			3

FC Cambriolage

	Jan	Fév	Mar	Avr	Mai	Juin	Juil	Août	Sep	Oct	Déc	Total
Cambriolage dans habitation		2	1	1	3	4	2	1	4	1	1	20
Cambriolage ds entreprise ou commerce	1	2										3
Cambriolage dans bâtiment (total)	1	4	1	1	3	4	2	1	4	1	1	23

FC Vol autre

	Jan	Fév	Mar	Avr	Mai	Juin	Juil	Août	Sep	Oct	Nov	Déc	Total
Vol à main armée										1			1
Vol avec violence sans arme		1	1			2			1	2	1		8
Vol dans ou sur un véhicule	2	1	3	1	2		1	1	2	1	3	1	18
Vol d'armes et explosifs								1					1
Vol à l'arraché						1					1		2
Vol de métaux					1								1
Vol d'animaux		1						1					2



### Criminalité ICT

	Juin	Juil	Août	Oct	Nov	Total
Fraude de cartes de paiements	4	3	4	2	2	15

### FC Autre

	Jan	Fév	Mar	Avr	Mai	Juin	Juil	Août	Sep	Oct	Nov	Déc	Total
Violence contre les métiers d'intérêt général	1								1				2
Dégradation de voiture	2	1	2	1	4	1	1	2	1	2	1	4	22

### PH Violence intrafamiliale (VIF)

	Jan	Fév	Mar	Avr	Mai	Juin	Juil	Août	Sep	Oct	Nov	Déc	Total
VIF: physique, dans le couple	2	3	1	2	3		1	2	1		2	3	20
VIF: physique, envers des descendants				1							1	1	3
VIF: physique, envers d'autres membres	2	1			1		2			1	1	1	9
VIF: psychique, dans le couple		1	1		1	1	5	2	3	1	5	2	22
VIF: psychique, envers des descendants					1								1
VIF: psychique, envers d'autres membres					1								1
VIF: économique, dans le couple	1				1							2	4
VIF: économique, envers d'autres membres	1		1	1					1		1		5

### PH Drogues

	Sep	Total
Import-export de cocaïne	1	1
Import-export de drogues synthétiques	1	1
Import-export d'héroïne	1	1



### PH Violence dans l'espace public

	Jan	Fév	Mar	Avr	Mai	Juin	Juil	Août	Sep	Oct	Nov	Déc	Total
Violence physique (transport public)	1												1
Violence physique (voie publique)	1		1		3	1	1	6	2	1		4	20
Violence physique (autre endroit public)					1								1
Violence physique (endroit accessible au public)		2	1		1		1	1					6
Violence psychique (transport public)										1			1
Violence psychique (voie publique)	2		4	1	2	1	1	5	2		2	4	24
Violence psychique (endroit accessible au public)					1			1	2		2	1	7
Vol à main armée (voie publique)										1			1
Vol avec violence sans arme (voie publique)						2					1		3
Vol avec violence sans arme (endr. acces. au pub.)		1											1

### PH Autre

	Fév	Mai	Juin	Août	Sep	Nov	Déc	Total
Cyberharcèlement	1	2	1	2		1	1	8
Fraude à l'identité					1			1



2023

**FC Vol moyen de transport**

	Avr	Mai	Juin	Juil	Août	Nov	Total
Vol de voiture	2	2	1		2	1	8
Carjacking		1					1
Vol de vélomoteur		1			1		2
Vol de vélo				1		2	3

**FC Cambriolage**

	Jan	Fév	Mar	Avr	Mai	Juin	Juil	Août	Sep	Oct	Nov	Déc	Total
Cambriolage dans habitation	1		2	2	1	2		1	2	1	6	2	20
Cambriolage ds entreprise ou commerce	1	1					2					1	5
Cambriolage ds service public ou bâtiment administ				1					1				2
Cambriolage dans bâtiment (total)	2	1	2	3	1	2	2	1	3	1	6	3	27

**FC Vol autre**

	Jan	Fév	Mar	Avr	Mai	Juin	Juil	Août	Sep	Oct	Nov	Déc	Total
Vol à main armée					1					1	1		3
Vol avec violence sans arme		1	4		1		1	1	2	2			12
Vol dans ou sur un véhicule	3	1	4	1	2	1	4	5		7	1	3	32
Arrachage de sac à main										1			1
Vol à l'arraché										1			1
Vol à la tire					1				1				2
Vol à l'étalage	1		1				1		1				4
Vol par ruse											2		2



### Criminalité ICT

	Jan	Fév	Mar	Mai	Oct	Total
Fraude de cartes de paiements	2	2		6	1	11
Phishing			2			2
Ransomware			1			1
Skimming				1		1

### FC Autre

	Jan	Fév	Mar	Avr	Mai	Juin	Août	Sep	Oct	Nov	Déc	Total
Dégradation de voiture	4	5	1	2	2	1	4	1	1	2	1	24

### PH Violence intrafamiliale (VIF)

	Jan	Fév	Mar	Avr	Mai	Juin	Juil	Août	Sep	Oct	Nov	Déc	Total
VIF: physique, dans le couple	3	2	2	2	1	3							13
VIF: physique, envers des descendants				1				1					2
VIF: physique, envers d'autres membres									1	1		1	3
VIF: psychique, dans le couple	4				2	3	3	5	4		3	1	25
VIF: psychique, envers des descendants							1						1
VIF: psychique, envers d'autres membres						1							1
VIF: économique, dans le couple				2	1								4
VIF: économique, envers d'autres membres	1				1							1	3

### PH Traite des êtres humains

	Mai	Juin	Total
TEH - exploitation économique		1	1
TEH - exploitation sexuelle	1		1



**PH Violence dans l'espace public**

	Jan	Fév	Mar	Avr	Mai	Juin	Juil	Août	Sep	Oct	Nov	Déc	Total
Violence physique (voie publique)	1	1	2	1	1	2	2	3	2	1	2	3	21
Violence physique (endroit accessible au public)						2		2					4
Violence sexuelle (transport public)												1	1
Violence psychique (voie publique)	1			2	1	3	2	1	2		1	1	14
Violence psychique (endroit accessible au public)	1	1					1						3
Vol à main armée (voie publique)					1					1			2
Vol avec violence sans arme (voie publique)			1		1				1	2			5

**PH Autre**

	Mar	Avr	Mai	Juin	Juil	Nov	Total
Faux policiers						2	2
Cyberharcèlement	1	1		1	1	1	5
Fraude à l'identité	1	1	1	1			4



# ***STATISTIQUES POLICIERES DE CRIMINALITE***

---

***LIEU DE PERPETRATION: COMMUNE***

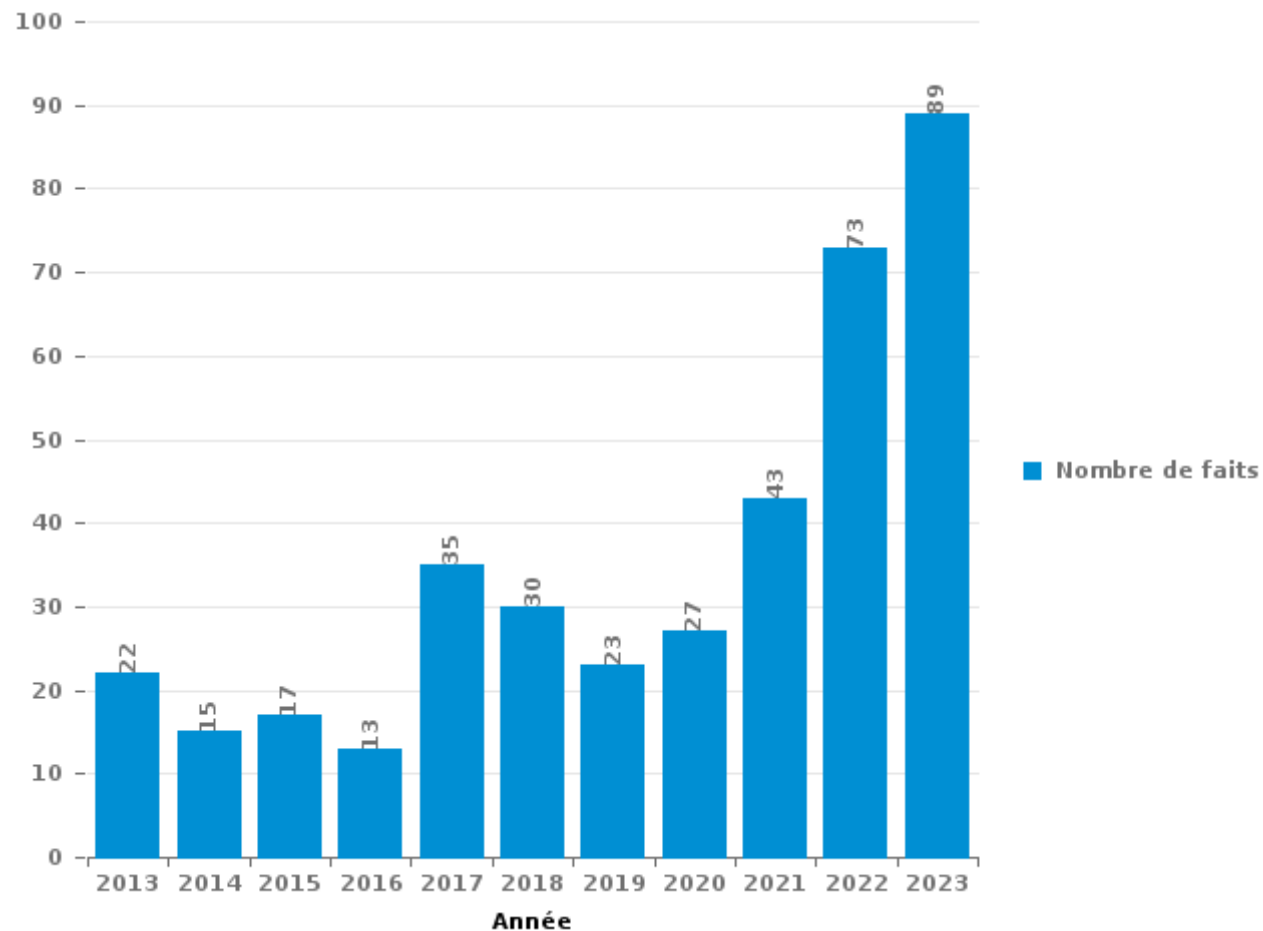
**Quiévrain**

***PARTIE III : ICT***



## Quiévrain

Nombre total de délits avec un élément ICT/online, depuis 2013





Criminalité ICT/online au sens strict

Infractions (exhaustif)

	2013	2014	2015	2016	2017	2018	2019	2020	2021	2022	2023
Criminalité informatique: Faux en informatique:	1		1								1
Criminalité informatique: Fraude informatique:	13	10	11	8	23	14	11	13	21	26	64
Criminalité informatique: Hacking:	1				1		1		1	3	3
Criminalité informatique: Sabotage:						1					
<b>Total:</b>	<b>15</b>	<b>10</b>	<b>12</b>	<b>8</b>	<b>24</b>	<b>15</b>	<b>12</b>	<b>13</b>	<b>22</b>	<b>29</b>	<b>68</b>

Figures criminelles (à considérer spécifiquement – ne pas additionner avec d'autres éléments – risque de double comptage!)

	2013	2014	2015	2016	2017	2018	2019	2020	2021	2022	2023
Fraude de cartes de paiements	11	4	5	4	6	6	5	4	13	15	11
Phishing											2
Ransomware									1		1
Shouldersurfing	1				1						
Skimming				1							1



## Criminalité ICT/online au sens large

Infractions (uniquement si code-fait existe)

	2013	2014	2015	2016	2017	2018	2019	2020	2021	2022	2023
Fraude: Escroquerie: Fraude par internet	4	2	4	2	9	9	6	8	12	35	13
Infr. contre les mœurs: Voyeurisme: Diffusion enregistrement nudité ou intimité						1			1		
<b>Total:</b>	<b>4</b>	<b>2</b>	<b>4</b>	<b>2</b>	<b>9</b>	<b>10</b>	<b>6</b>	<b>8</b>	<b>13</b>	<b>35</b>	<b>13</b>

Figures criminelles (à considérer spécifiquement – ne pas additionner avec d'autres éléments – risque de double comptage!)

	2013	2014	2015	2016	2017	2018	2019	2020	2021	2022	2023
Cyberharcèlement	3	3	1	3	2	2	3	6	4	8	5

# ***STATISTIQUES POLICIERES DE CRIMINALITE***

---

***LIEU DE PERPETRATION: COMMUNE***

**Quiévrain**

***PARTIE IV : DESTINATION LIEU***



Quiévrain

Vol et extorsion

	2000	2013	2014	2015	2016	2017	2018	2019	2020	2021	2022	2023
Voie publique	163	70	55	44	53	40	46	55	21	31	28	60
Habitation: maison	71	51	47	44	40	34	25	26	24	28	19	23
Magasin	30	28	25	33	23	8	14	25	9	4	2	9
Parking	29	10	11	8	14	5	9	9	8	3	6	8
Habitation: garage	14	16	8	11	7	4	2	3	3	1	1	4
Habitation: dépendances	4	13	8	15	8	3	5	3	2	5	2	4
Habitation: allée	8	10	6	19	7		3	6	6	1	2	3
Habitation: appartement	2	7	2	6	7	6	3	1	3	3	10	9
Horeca	15	7	5	5	7	6	2	2	2	1		5
Moyen de transport: voiture		13	10	11	7	3	2	1	2		1	
Inconnue	10	3	2	2	1	2	3	5	1	2	6	3
Institution d'enseignement	8	6	5	12	1		1	1	2	1		2
Terrain	3	6	1	4	2	6	2	1	1	2	4	1
Entreprise	4	1	2	1	7	1	4	3	1	3	2	3
Habitation: non précisée	3	6	5	2	2	1	3	5		2		1
Infrastructure sportive	6	3	6	3	2		2	1		1	1	1
Station essence	4	4	3	4	3	1	1	2			2	
Culture et loisirs	6	2	2	2	2	2	1	2				
Autre		3	1	1	2	4		1		2	2	1
Chantier	2	5	6	2				2				
Cimetière	4	2			1		3	2	1	2	1	
Moyen de transport: train / tram / métro	4		3	2	1	1	2	1				1
Service public	1	2	3	3			2	2	1		1	
Station de bus / métro et gare de chemin de fer	7		2			1	1	1		2		
Habitation: autre	5			3		3			1	1		
Service	3	1		2			1			2	2	2
Moyen de transport: camion		1	1	3		2		1	1			
Banque / institution financière		1	2			4	1					
Stade	5	1		2								
Bâtiment administratif	1	1				2	1					1
Moyen de transport: autre		3	1			1						
Edifice religieux / lieu du culte	1	1										1
Médecin / dentiste / pharmacien	2		1									
Moyen de transport: autobus / autocar	1		2									
Maison de repos											2	
Aéroport		1										
Maison de débauche								1				
<b>Total</b>	<b>416</b>	<b>278</b>	<b>225</b>	<b>244</b>	<b>197</b>	<b>140</b>	<b>139</b>	<b>162</b>	<b>89</b>	<b>97</b>	<b>94</b>	<b>142</b>



Quiévrain

Dégradation de la propriété

	2000	2013	2014	2015	2016	2017	2018	2019	2020	2021	2022	2023
Voie publique	24	37	32	35	23	25	26	30	27	24	24	21
Habitation: résidence principale	16	32	13	24	16	17	18	12	21	14	12	17
Parking	5	5	6	10	1	5	5	3	3	6		5
Magasin	2	5	3	2	1	4	3		2	1	2	3
Horeca	8	2	2	1	2		2	1	1	1		1
Habitation: allée		8	1		1	4	1	2	2			1
Terrain	1	1	5	1	1		2	1	2	1		3
Habitation: garage	2	1	3	2	3	1	3		1			1
Habitation: dépendances		3	1	2	3	2	1	2		1	1	
Moyen de transport: voiture		3		1	4	5			1	1		
Habitation: non précisée	1			3				1	1	2	1	1
Culture et loisirs	1	1		2			1	4				
Habitation: jardin	1		1	2		1		1		1	1	
Institution d'enseignement	1	1		1					2		2	
Service public	1			2	1			1	1		1	
Autre	2		2									1
Cimetière		3							1	1		
Edifice religieux / lieu du culte	1			1	1			1		1		
Inconnue			1				1	1	1		1	
Station de bus / métro et gare de chemin de fer	1						4					
Habitation: résidence secondaire	1				1		1					1
Infrastructure sportive					1					2		1
Banque / institution financière		1				1		1				
Bâtiment administratif							2					1
Bureau de police	1						1					
Entreprise						1			1			
Moyen de transport: autre			1			1						
Service		1							1			
Stade		2										
Station essence			1		1							
Aéroport		1										
Chantier				1								
Moyen de transport: train / tram / métro	1											
<b>Total</b>	<b>70</b>	<b>107</b>	<b>72</b>	<b>90</b>	<b>60</b>	<b>67</b>	<b>71</b>	<b>61</b>	<b>68</b>	<b>56</b>	<b>45</b>	<b>57</b>



Quiévrain

Infractions contre l'intégrité physique

	2000	2013	2014	2015	2016	2017	2018	2019	2020	2021	2022	2023
Habitation	21	27	22	16	10	15	22	25	41	31	32	21
Voie publique	18	26	30	17	18	18	19	35	17	21	23	21
Horeca	10	1	1	3	1	2		2	2	1		
Parking			3	2		3	3	3	1	3	2	2
Institution d'enseignement	4	2	3	1	1	1	3	1	1	1	1	
Habitation: allée			1	1	1	1	2	4	1		3	
Magasin	1	1	2	3			1	1		1	1	
Infrastructure sportive	2	1					1	1		1		2
Culture et loisirs					1			2		1	1	
Moyen de transport: autre		3								1	1	
Service public		2	1		1				1			
Station de bus / métro et gare de chemin de fer	1		1			1					1	
Station essence	1								1		2	
Terrain				1			1					2
Habitation: jardin				1				1		1		
Inconnue		1						1		1		
Banque / institution financière							1					
Entreprise									1			
Maison de débauche			1									
Maison de repos										1		
Service							1					
<b>Total</b>	<b>58</b>	<b>64</b>	<b>65</b>	<b>45</b>	<b>33</b>	<b>41</b>	<b>54</b>	<b>76</b>	<b>66</b>	<b>64</b>	<b>67</b>	<b>48</b>

FPF/DGR/DRI/BIPOL - Statistiques policières de criminalité (date de clôture: 19/04/2024)  
 Les données pour les années 2001 jusqu'à 2012 ne sont plus publiées mais restent disponibles sur demande auprès du service BIPOL.



# ***STATISTIQUES POLICIERES DE CRIMINALITE***

---

***LIEU DE PERPETRATION: COMMUNE***

**Quiévrain**

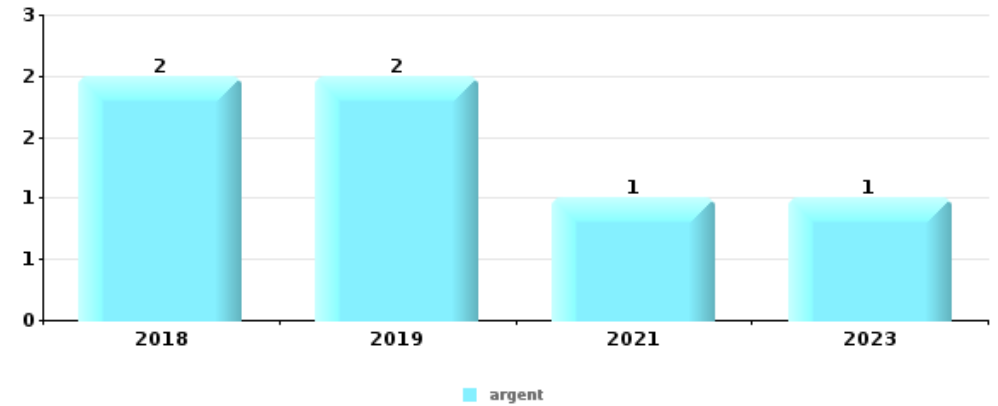
***PARTIE V : OBJETS ET MOYENS DE TRANSPORT***



Quiévrain

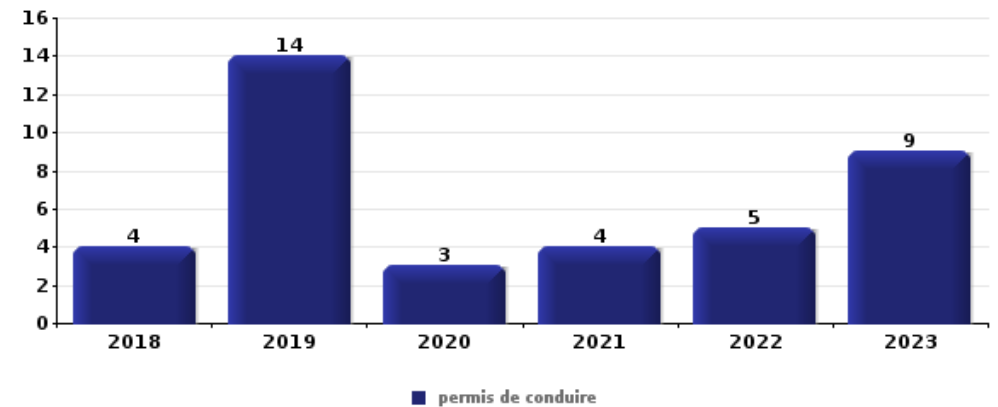
Vol à main armée

Top 5 Objets volés (sbd nombre de faits)		2018	2019	2020	2021	2022	2023
1	argent	2	2		1		1
2	GSM et accessoires		1		2		
3	carte bancaire / carte de crédit				1		1
3	carte d'identité / passeport				1		1
3	permis de conduire				1		1
3	tabac		2				



Vol dans ou sur un véhicule

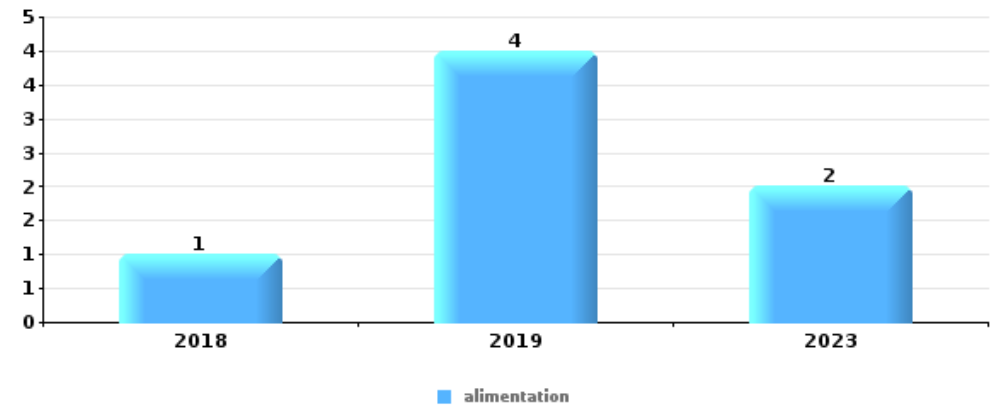
Top 5 Objets volés (sbd nombre de faits)		2018	2019	2020	2021	2022	2023
1	permis de conduire	4	14	3	4	5	9
2	carte d'identité / passeport	4	10	4	4	3	6
3	carte bancaire / carte de crédit	4	9	2	3	3	5
4	GSM et accessoires	3	9	3	2	1	6
5	argent	4	7	2	2	4	4





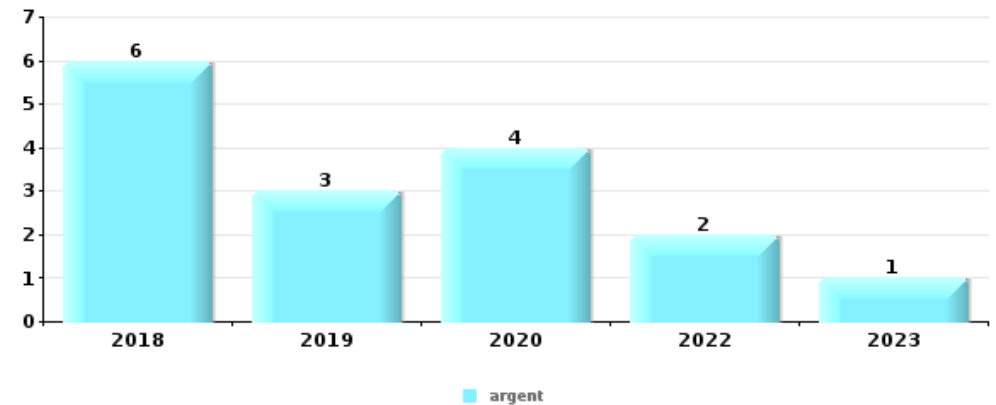
## Vol à l'étalage

Top 5 Objets volés (sbd nombre de faits)		2018	2019	2020	2021	2022	2023
1	alimentation	1	4				2
2	tabac	1	2				
3	carburant / énergie		1				
3	outillage	1					



## Cambrilage ds entreprise ou commerce

Top 5 Objets volés (sbd nombre de faits)		2018	2019	2020	2021	2022	2023
1	argent	6	3	4		2	1
2	alimentation	2	2	2	1		
3	outillage	1	1	2			
3	tabac		4				
5	coffre-fort / coffret (argent) / caisse		1	1			
5	GSM et accessoires			1	1		
5	multimédia	1					1
5	pièce de moyen de transport	1				1	
5	vêtement	1		1			

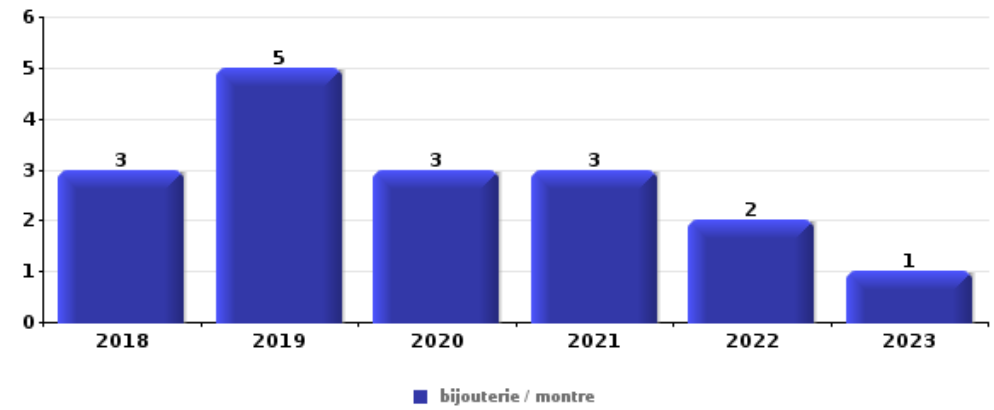




**Cambrassage dans habitation**

Top 5 Objets volés (sbd nombre de faits)

	2018	2019	2020	2021	2022	2023
1 bijouterie / montre	3	5	3	3	2	1
2 argent	3	5	3	2	1	1
3 multimédia	1	5	5	1	1	1
3 outillage	2	5	2	1	1	3
5 alimentation	3	2	1	1		1
5 ordinateur et accessoires	2	3	3			



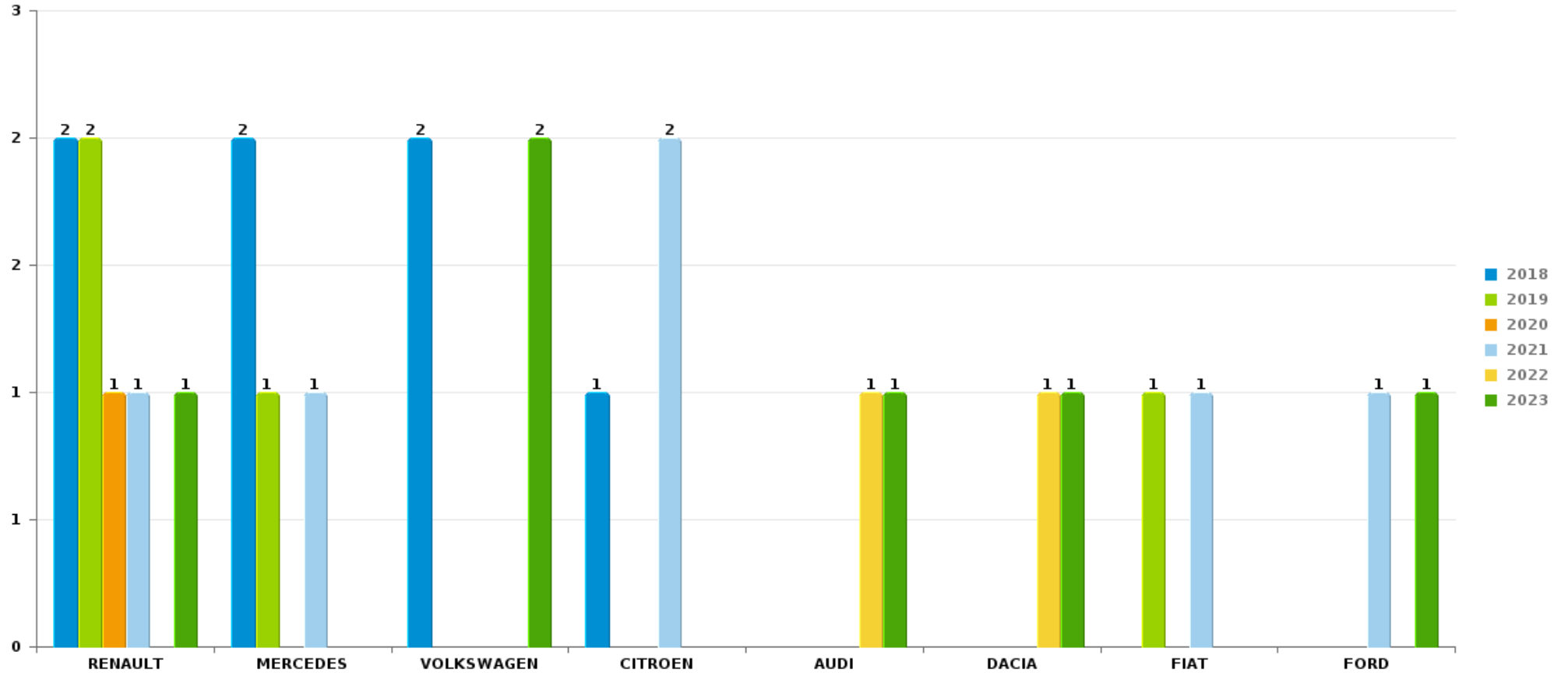
*Remarque: en ce qui concerne les objets, aucun total n'est reproduit étant donné que plusieurs objets peuvent avoir été volés lors d'un même fait.*



Quiévrain

Vol de voiture

Nombre de voitures volées par marque (Top 5)



# ***STATISTIQUES POLICIERES DE CRIMINALITE***

---

***LIEU DE PERPETRATION: COMMUNE***

**Quiévrain**

***PARTIE VI : SUSPECTS***



## Partie 1: Niveau FAITS (comptage du nombre de faits pour lesquels un certain type de suspect est impliqué)

### 1.1. Nombre d'infractions selon le sexe des suspects identifiés (par catégorie principale)

Étant donné que, tant un suspect identifié masculin qu'un suspect identifié féminin peuvent être impliqués lors d'un même fait, il est possible que la somme des colonnes «Hommes» et «Femmes» soit supérieure à la valeur de la colonne «Total...» (voir également la note méthodologique)

#### Quiévrain

2023

Catégorie principale / Sexe	Nombre total de faits avec au moins 1 suspect	Hommes	%	Femmes	%
Environnement	54	39	72,2%	21	38,9%
Infr. contre l'intégrité physique	17	15	88,2%	2	11,8%
Drogues	13	13	100,0%		
Vol et extorsion	13	12	92,3%	1	7,7%
Armes et explosifs	8	7	87,5%	1	12,5%
Ivresse et alcool	8	6	75,0%	3	37,5%
Infr. contre la sécurité publique	7	7	100,0%		
Dégradation de la propriété	6	5	83,3%		
Infr. contre la foi publique	6	5	83,3%	1	16,7%
Législation sur les étrangers	6	5	83,3%	1	16,7%
Infr. contre autres valeurs morales et sentiments	5	5	100,0%		
Fraude	4	4	100,0%		
Protection de la jeunesse	4	4	100,0%	1	25,0%
Infr. contre l'autorité publique	3	3	100,0%		
Code pénal social	2	2	100,0%		
Criminalité informatique	2	2	100,0%		

## CRIMINALITE ENREGISTREE: SUSPECTS



Catégorie principale / Sexe	Nombre total de faits avec au moins 1 suspect	Hommes	%	Femmes	%
Infr. contre les mœurs	2	2	100,0%		
Travail	1	1	100,0%		
<b>Total</b>	<b>161</b>	<b>137</b>	<b>85,1%</b>	<b>31</b>	<b>19,3%</b>





## 1.2. Nombre d'infractions selon le sexe des suspects identifiés (par figure criminelle)

Étant donné que, tant un suspect identifié masculin qu'un suspect identifié féminin peuvent être impliqués lors d'un même fait, il est possible que la somme des colonnes «Hommes» et «Femmes» soit supérieure à la valeur de la colonne «Total...» (voir également la note méthodologique)

### Quiévrain

**2023**

#### FC Vol moyen de transport

Figure criminelle / Sexe	Nombre total de faits avec au moins 1 suspect identifié	Hommes	%
Vol de voiture	1	1	100,0%
Total	PA	PA	PA

#### FC Cambriolage

Figure criminelle / Sexe	Nombre total de faits avec au moins 1 suspect identifié	Hommes	%
Cambriolage dans habitation	1	1	100,0%
Cambriolage dans bâtiment (total)	1	1	100,0%
Total	PA	PA	PA

#### FC Vol autre

Figure criminelle / Sexe	Nombre total de faits avec au moins 1 suspect identifié	Hommes	%	Femmes	%
Vol dans ou sur un véhicule	3	3	100,0%		
Vol à l'étalage	3	2	66,7%	1	33,3%
Total	PA	PA	PA	PA	PA

## CRIMINALITE ENREGISTREE: SUSPECTS



### Criminalité ICT

Figure criminelle / Sexe	Nombre total de faits avec au moins 1 suspect identifié	Hommes	%
Fraude de cartes de paiements	2	2	100,0%
Total	PA	PA	PA

### FC Autre

Figure criminelle / Sexe	Nombre total de faits avec au moins 1 suspect identifié	Hommes	%
Dégradation de voiture	3	2	66,7%
Total	PA	PA	PA

### PH Violence intrafamiliale (VIF)

Figure criminelle / Sexe	Nombre total de faits avec au moins 1 suspect identifié	Hommes	%	Femmes	%
VIF: physique, dans le couple	8	7	87,5%	1	12,5%
VIF: psychique, dans le couple	3	3	100,0%		
VIF: psychique, envers des descendants	1	1	100,0%	1	100,0%
VIF: psychique, envers d'autres membres	1			1	100,0%
VIF: économique, dans le couple	4	4	100,0%		
Total	PA	PA	PA	PA	PA



**PH Violence dans l'espace public**

Figure criminelle / Sexe	Nombre total de faits avec au moins 1 suspect identifié	Hommes	%	Femmes	%
Violence physique (voie publique)	9	8	88,9%	1	11,1%
Violence physique (endroit accessible au public)	1	1	100,0%		
Violence psychique (voie publique)	3	2	66,7%	1	33,3%
<b>Total</b>	<b>PA</b>	<b>PA</b>	<b>PA</b>	<b>PA</b>	<b>PA</b>

**PH Autre**

Figure criminelle / Sexe	Nombre total de faits avec au moins 1 suspect identifié	Hommes	%	Femmes	%
Cyberharcèlement	1	1	100,0%		
Fraude à l'identité	1			1	100,0%
<b>Total</b>	<b>PA</b>	<b>PA</b>	<b>PA</b>	<b>PA</b>	<b>PA</b>



### 1.3. Nombre d'infractions selon l'âge des suspects identifiés (par catégorie principale)

Étant donné que, tant un suspect identifié mineur qu'un suspect identifié majeur peuvent être impliqués lors d'un même fait, il est possible que la somme des colonnes «Mineur» et «Majeur» soit supérieure à la valeur de la colonne «Total...» (voir également la note méthodologique)

#### Quiévrain

2023

Catégorie principale / Âge	Nombre total de faits avec au moins 1 suspect identifié	Mineur	%	Majeur	%
Environnement	54	1	1,9%	54	100,0%
Infr. contre l'intégrité physique	17	2	11,8%	15	88,2%
Drogues	13	3	23,1%	10	76,9%
Vol et extorsion	13	1	7,7%	13	100,0%
Armes et explosifs	8	1	12,5%	7	87,5%
Ivresse et alcool	8			8	100,0%
Infr. contre la sécurité publique	7			7	100,0%
Dégradation de la propriété	6			6	100,0%
Infr. contre la foi publique	6	2	33,3%	4	66,7%
Législation sur les étrangers	6			6	100,0%
Infr. contre autres valeurs morales et sentiments	5			5	100,0%
Fraude	4			4	100,0%
Protection de la jeunesse	4	3	75,0%	1	25,0%
Infr. contre l'autorité publique	3			3	100,0%
Code pénal social	2			2	100,0%
Criminalité informatique	2			2	100,0%
Infr. contre les mœurs	2			2	100,0%
Travail	1			1	100,0%
<b>Total</b>	<b>161</b>	<b>13</b>	<b>8,1%</b>	<b>150</b>	<b>93,2%</b>



## 1.4. Nombre d'infractions selon l'âge des suspects identifiés (par figure criminelle)

Étant donné que, tant un suspect identifié mineur qu'un suspect identifié majeur peuvent être impliqués lors d'un même fait, il est possible que la somme des colonnes «Mineur» et «Majeur» soit supérieure à la valeur de la colonne «Total...»  
(voir également la note méthodologique)

### Quiévrain

2023

#### FC Vol moyen de transport

Figure criminelle / Âge	Nombre total de faits avec au moins 1 suspect identifié	Majeur	%
Vol de voiture	1	1	100,0%
<b>Total</b>	<b>PA</b>	<b>PA</b>	<b>PA</b>

#### FC Cambriolage

Figure criminelle / Âge	Nombre total de faits avec au moins 1 suspect identifié	Majeur	%
Cambriolage dans habitation	1	1	100,0%
Cambriolage dans bâtiment (total)	1	1	100,0%
<b>Total</b>	<b>PA</b>	<b>PA</b>	<b>PA</b>

#### FC Vol autre

Figure criminelle / Âge	Nombre total de faits avec au moins 1 suspect identifié	Mineur	%	Majeur	%
Vol dans ou sur un véhicule	3	1	33,3%	3	100,0%
Vol à l'étalage	3			3	100,0%
<b>Total</b>	<b>PA</b>	<b>PA</b>	<b>PA</b>	<b>PA</b>	<b>PA</b>

#### Criminalité ICT

Figure criminelle / Âge	Nombre total de faits avec au moins 1 suspect identifié	Majeur	%
Fraude de cartes de paiements	2	2	100,0%
<b>Total</b>	<b>PA</b>	<b>PA</b>	<b>PA</b>

## CRIMINALITE ENREGISTREE: SUSPECTS



### FC Autre

Figure criminelle / Âge	Nombre total de faits avec au moins 1 suspect identifié	Majeur	%
Dégradation de voiture	3	3	100,0%
Total	PA	PA	PA

### PH Violence intrafamiliale (VIF)

Figure criminelle / Âge	Nombre total de faits avec au moins 1 suspect identifié	Majeur	%
VIF: physique, dans le couple	8	8	100,0%
VIF: psychique, dans le couple	3	3	100,0%
VIF: psychique, envers des descendants	1	1	100,0%
VIF: psychique, envers d'autres membres	1	1	100,0%
VIF: économique, dans le couple	4	4	100,0%
Total	PA	PA	PA

### PH Violence dans l'espace public

Figure criminelle / Âge	Nombre total de faits avec au moins 1 suspect identifié	Mineur	%	Majeur	%
Violence physique (voie publique)	9	2	22,2%	7	77,8%
Violence physique (endroit accessible au public)	1			1	100,0%
Violence psychique (voie publique)	3			3	100,0%
Total	PA	PA	PA	PA	PA

### PH Autre

Figure criminelle / Âge	Nombre total de faits avec au moins 1 suspect identifié	Majeur	%
Cyberharcèlement	1	1	100,0%
Fraude à l'identité	1	1	100,0%
Total	PA	PA	PA



## Partie 2: Niveau SUSPECTS-FAIT (comptage du nombre de combinaisons suspect-fait)

### 2.1. Nombre de suspects-fait selon le sexe des suspects identifiés (TOP 5 des catégories principales)

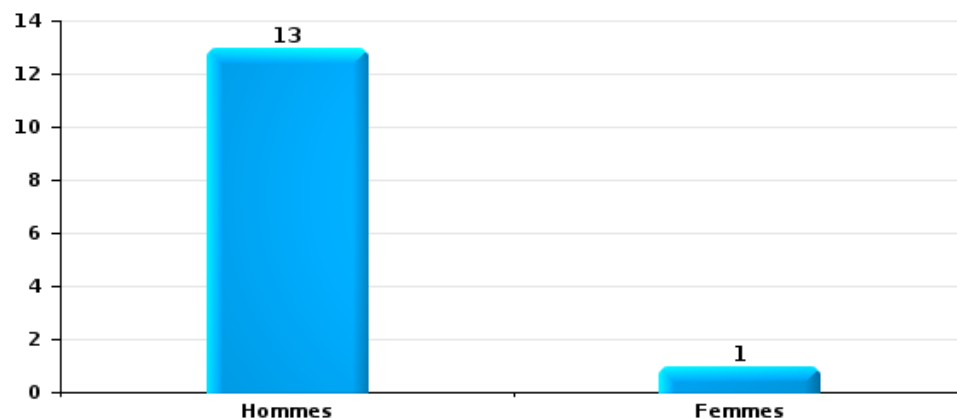
Lorsqu'un même suspect a commis plusieurs faits durant la période considérée, il est aussi comptabilisé plusieurs fois (voir également la note méthodologique)

#### Quiévrain

2023

#### Vol et extorsion

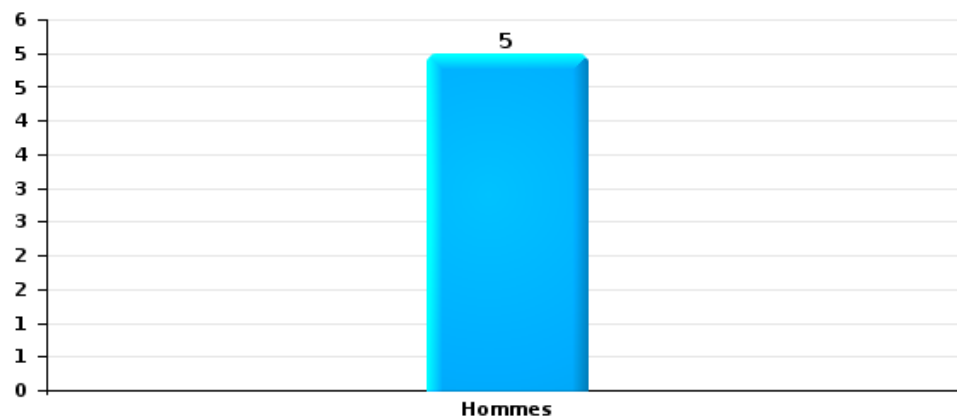
Nombre de suspects-fait selon le sexe





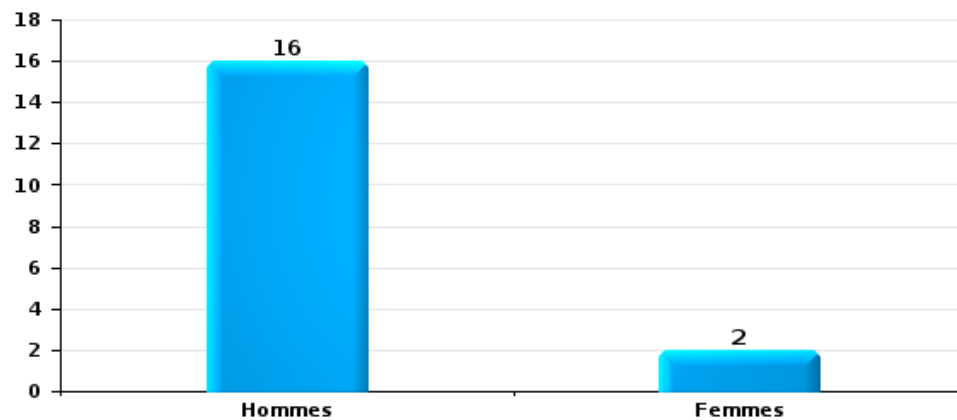
Dégradation de la propriété

Nombre de suspects-fait selon le sexe



Infr. contre l'intégrité physique

Nombre de suspects-fait selon le sexe

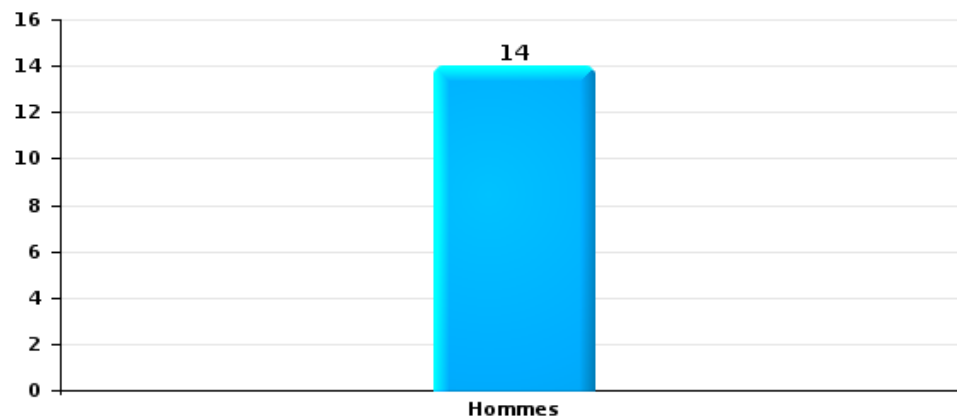






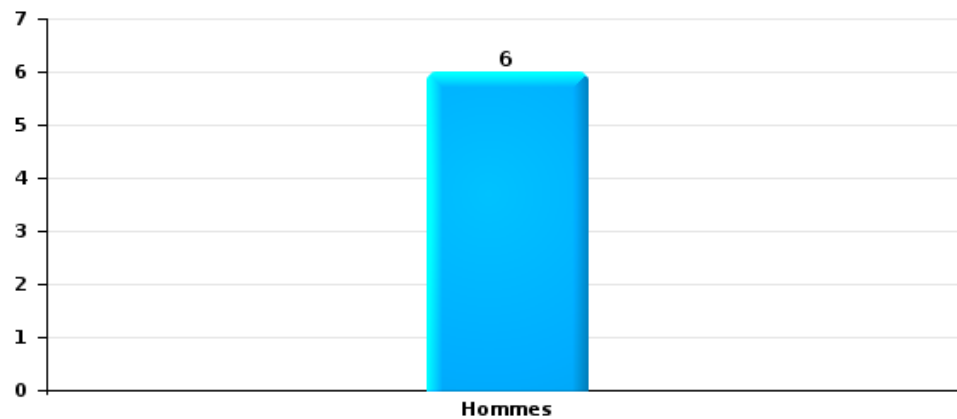
Drogues

Nombre de suspects-fait selon le sexe



Fraude

Nombre de suspects-fait selon le sexe





## 2.2. Nombre de suspects-fait selon le sexe des suspects identifiés (TOP 5 des figures criminelles)

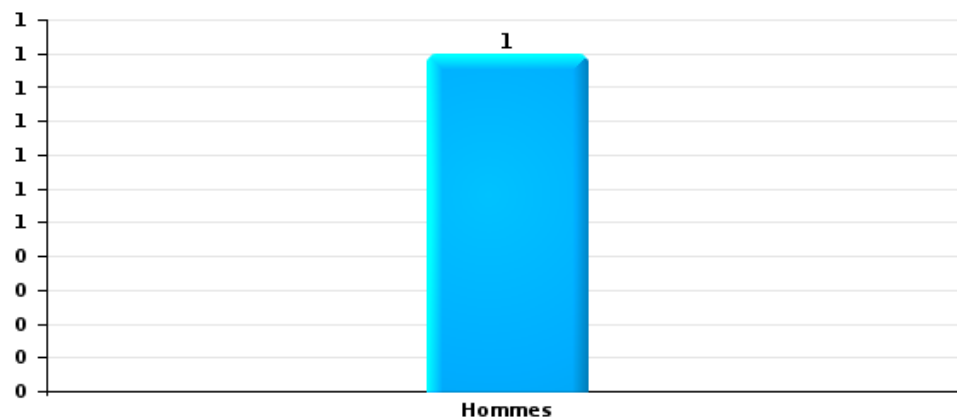
Lorsqu'un même suspect a commis plusieurs faits durant la période considérée, il est aussi comptabilisé plusieurs fois (voir également la note méthodologique)

### Quiévrain

2023

### Cambriolage dans bâtiment (total)

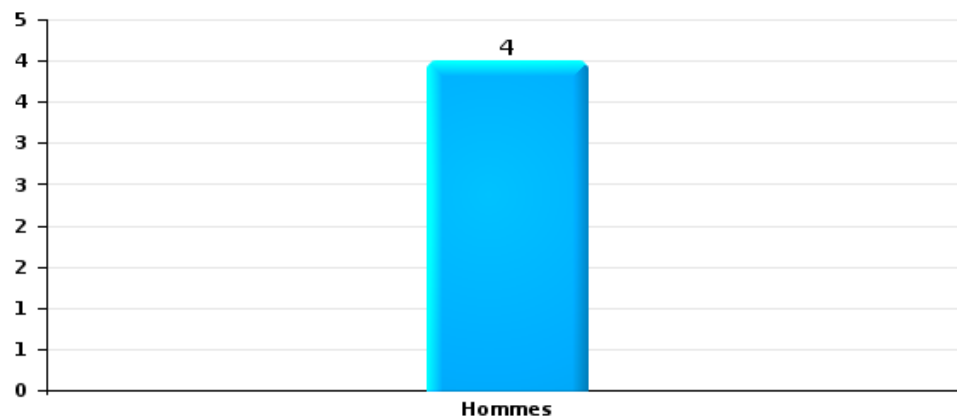
Nombre de suspects-fait selon le sexe





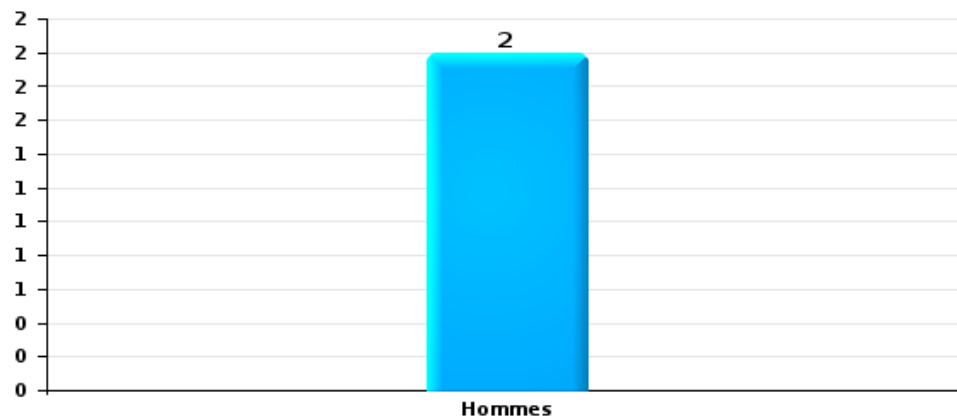
Vol dans ou sur un véhicule

Nombre de suspects-fait selon le sexe



Dégradation de voiture

Nombre de suspects-fait selon le sexe





### 2.3. Nombre de suspects-fait selon l'âge des suspects identifiés (TOP 5 des catégories principales)

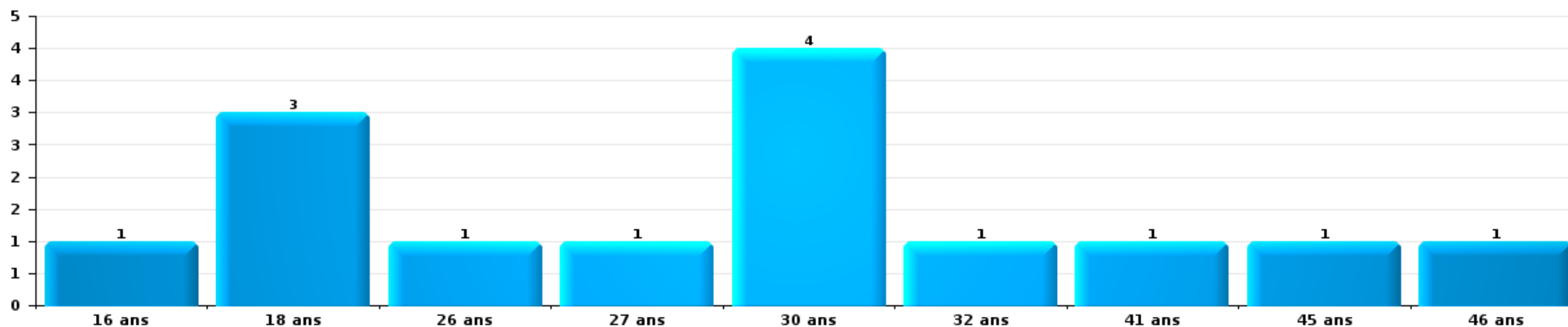
1) Lorsqu'un même suspect a commis plusieurs faits durant la période considérée, il est aussi comptabilisé plusieurs fois, qu'il ait le même âge ou non – 2) Les suspects au-dessous de 14 ans et à partir de 90 ans ne sont pas repris dans le tableau (voir également la note méthodologique)

#### Quiévrain

2023

#### Vol et extorsion

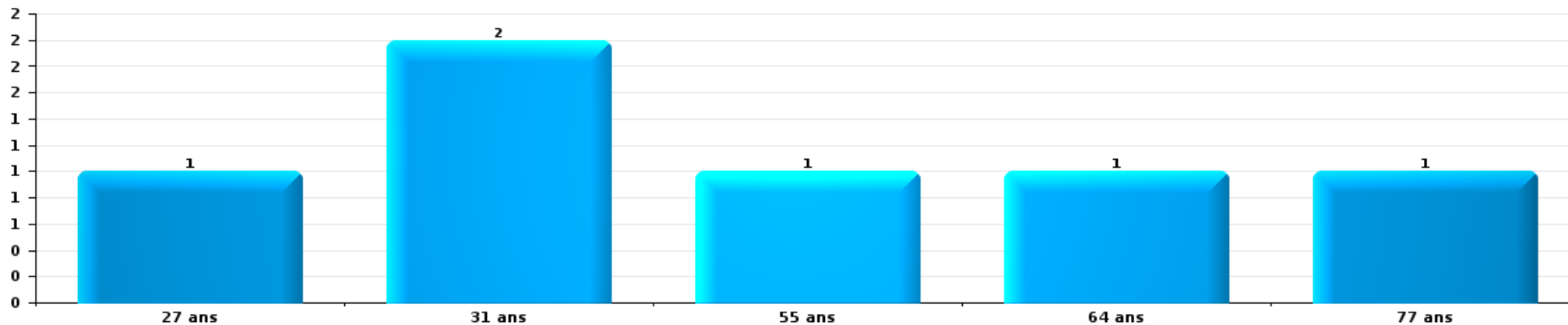
Nombre de suspects-fait par âge (chronologique)





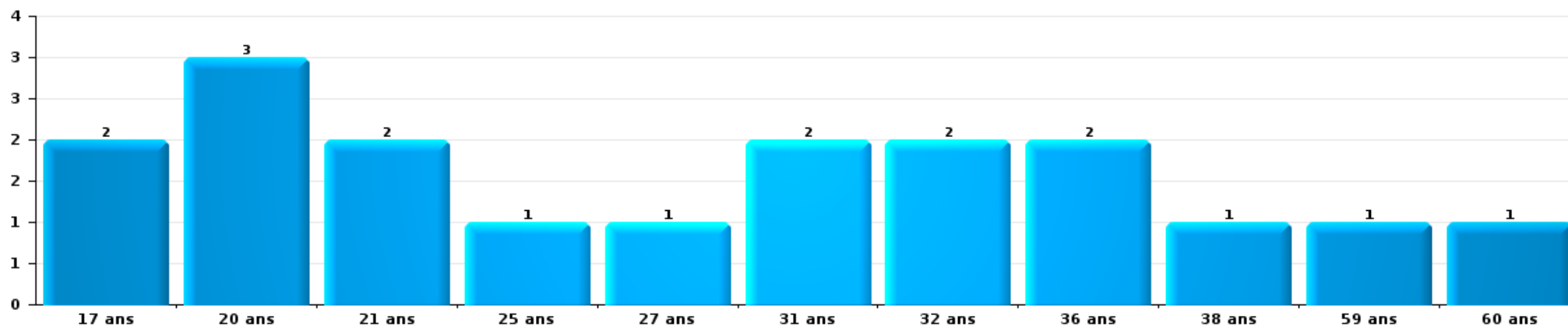
Dégradation de la propriété

Nombre de suspects-fait par âge (chronologique)



Infr. contre l'intégrité physique

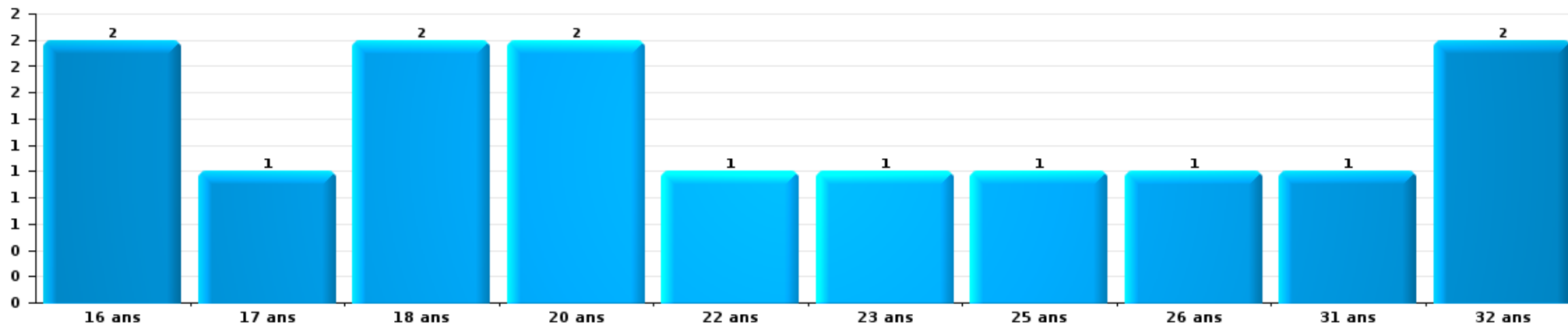
Nombre de suspects-fait par âge (chronologique)





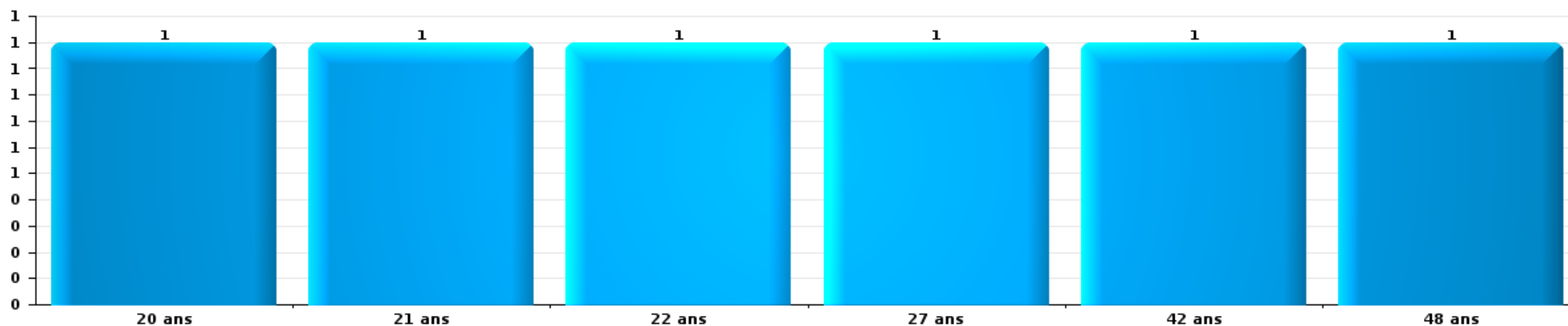
Drogues

Nombre de suspects-fait par âge (chronologique)



Fraude

Nombre de suspects-fait par âge (chronologique)





## 2.4. Nombre de suspects-fait selon l'âge des suspects identifiés (TOP 5 des figures criminelles)

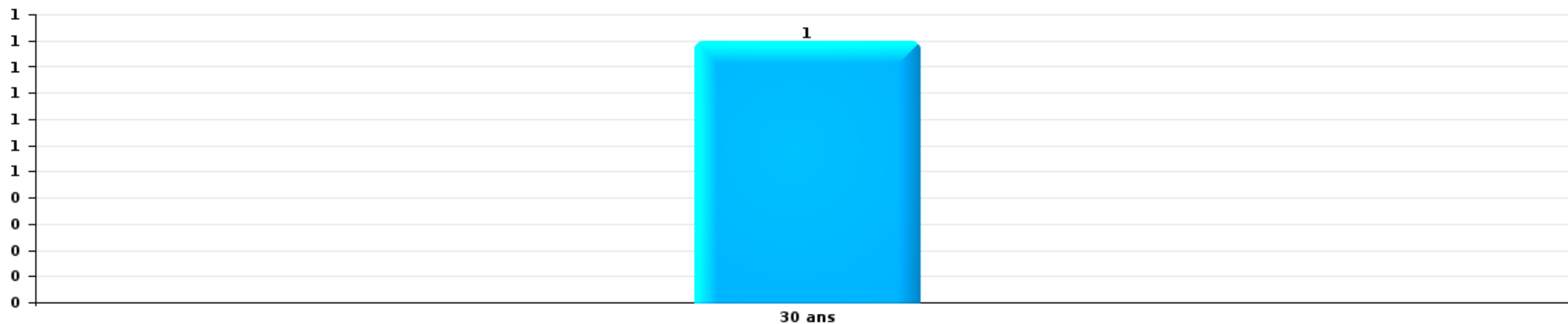
1) Lorsqu'un même suspect a commis plusieurs faits durant la période considérée, il est aussi comptabilisé plusieurs fois, qu'il ait le même âge ou non – 2) Les suspects au-dessous de 14 ans et à partir de 90 ans ne sont pas repris dans le tableau (voir également la note méthodologique)

### Quiévrain

2023

### Cambrilage dans bâtiment (total)

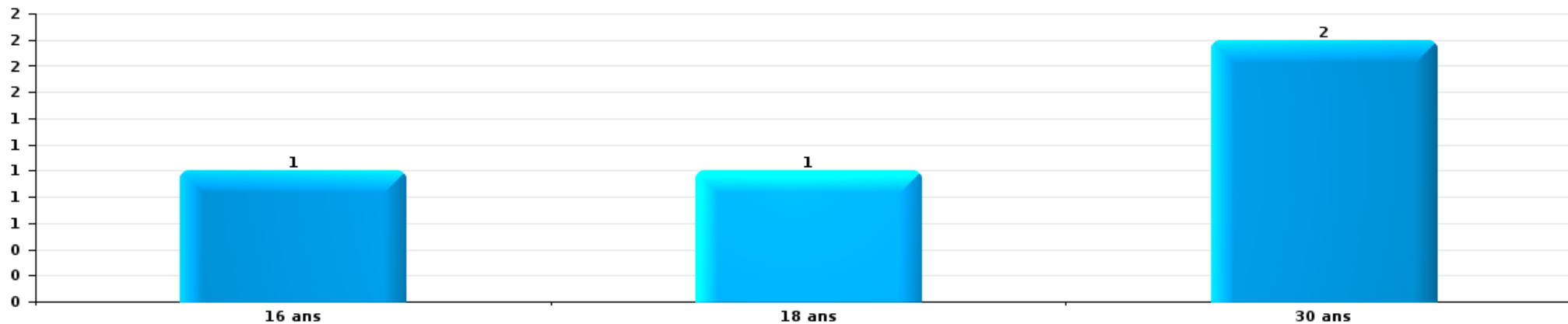
Nombre de suspects-fait par âge (chronologique)





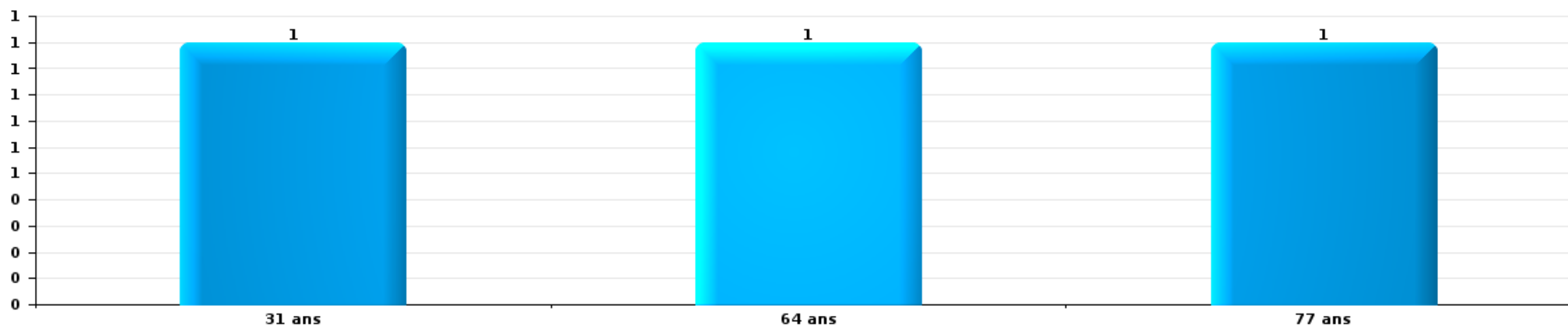
Vol dans ou sur un véhicule

Nombre de suspects-fait par âge (chronologique)



Dégradation de voiture

Nombre de suspects-fait par âge (chronologique)





# ***STATISTIQUES POLICIERES DE CRIMINALITE***

---

***LIEU DE PERPETRATION: COMMUNE***

**Quiévrain**

***ANNEXE I: DETAIL PAR CATEGORIE DE DELIT  
CODE PENAL***

Infraction Code pénal

Infr. contre l'intégrité physique

			2000	2013	2014	2015	2016	2017	2018	2019	2020	2021	2022	2023
Assassinat	Autres	Acc.	1											
		Sous-total	1											
Meurtre	Autres	Acc.			1									
		Tent.		2		1	1					1		
		Sous-total		2	1	1	1					1		
Torture et maltraitance	Traitement inhumain	Acc.		2	1			1			1			
	Traitement dégradant	Acc.		1			1							
		Sous-total		3	1		1	1			1			
Coups et/ou blessures vol. en sphère familiale	Entre partenaires ou ex-partenaires	Acc.	1	12	5	11	6	4	21	16	20	20	18	13
	Lors d'un différend familial en général	Acc.	12											
	Par les parents envers un mineur	Acc.		1	4				2	3	4	2	1	2
	Par les parents envers personne vulnérable	Acc.		1										
	Envers les parents	Acc.	3		1				1	1	5	4	6	3
	Envers d'autres ascendants directs ou collatéraux	Acc.	1		1	2				1	2		1	2
		Sous-total	17	14	11	13	6	4	25	22	29	27	27	18
Coups et/ou blessures vol. hors sphère familiale	Bagarres (=coups réciproques)	Acc.	6	4	12	5	6	5	4	18	10	6	7	7
	Coups envers fonctionnaire de police	Acc.									1			
	Envers un mineur par une pers. ayant autorité	Acc.		2	1	2	1						1	1
	Envers un mineur qualité de l'auteur inconnue	Acc.		1				2		1	1	1	1	3
	Envers pers. vulnérable (qualité auteur inconnue)	Acc.									2	1		
	Envers un mineur par cohabitant sans rel. Autorité	Acc.											1	
	Coups envers personnel transport public	Acc.											1	
	Coups envers personnel institut d'enseignement	Acc.					1							
Non spécifié	Acc.	30	27	33	21	14	21	21	28	15	23	23	15	
		Sous-total	36	34	46	28	22	28	25	47	29	31	34	26
Abstention coupable		Acc.	1		1								1	
		Sous-total	1		1								1	
Autres infr. volontaires. c/ l'intégrité phys.	Privation de soins à enfant ou personne vulnérable	Acc.		1										
	Délaissement d'enfant ou personne vulnérable	Acc.	1											
	Entrave méchante à la circulation	Acc.				1		1		2	3	3	4	2
	Voies de faits et violences légères	Acc.	1	8	5	1	3	5	2	2	4	1	1	1
		Sous-total	2	9	5	2	3	6	2	4	7	4	5	3
Infr. involontaires contre l'intégrité physique	Coups et/ou blessures involontaires	Acc.	1	1		1		1	1	1				1
	Abstention d'entretien enfant/personne vulnérable	Acc.		1										
	Morsure de chien	Acc.						1	1	2		1		
		Sous-total	1	2		1		2	2	3		1		1
		Total	58	64	65	45	33	41	54	76	66	64	67	48



**Infr. contre la liberté individuelle**

			2000	2013	2014	2015	2016	2017	2018	2019	2020	2021	2022	2023
Enlèvement de mineur ou personne vulnérable	Enlèvement parental	Acc.				1								
	Autre enlèvement	Acc.				1			2					
		Tent.			1						1			
	Sous-total				1	2				2	1			
Détention par un particulier		Acc.					1	1		1	1			
Sous-total							1	1		1	1			
Total				1	2		1	1	2	2	1			

**Infr. contre les mœurs**

			2000	2013	2014	2015	2016	2017	2018	2019	2020	2021	2022	2023
Viol n'ayant pas causé la mort	Victime < 10a	Acc.			1	1		1				1		
	Victime 10a - 14a	Acc.				1			1					
	Victime 14a - 16a	Acc.		1		1				1				
	Victime majeure	Acc.		1				2			1			
	Victime âge inconnu	Acc.										4		
		Sous-total		2	1	3		3	1	1	1	5		
Viol n'ayant pas causé la mort (nvCPS)	Victime < 16a	Acc.												2
	Victime majeure	Acc.											1	1
		Tent.												1
		Sous-total											1	4
Attentat à la pudeur avec violence / menace	Victime < 16a	Acc.		1					1					
	Victime majeure	Acc.								1	1			
		Sous-total		1					1	1	1			
Attentat à la pudeur sans violence / menace	Victime < 16a	Acc.		1		2	1	2		1		1	1	
	Victime 16a - 18a	Acc.						1						
		Sous-total		1	2	1	3	3		1		1	1	
Attentat à la pudeur non spécifié		Acc.			1									
		Sous-total			1									
Atteinte intégrité sexuelle sans mort (nvCPS)	Victime < 16a	Acc.									2		1	1
	Victime 16a - 18a	Acc.												2
		Sous-total									2		1	3
Pornographie enfantine	Détention	Acc.											1	
	Distribution	Acc.									1	3		
		Sous-total									1	3	1	
Pornographie		Acc.								1				
		Sous-total								1				
Incitation à la débauche	Victime mineure	Acc.							1					
		Sous-total							1					
Outrage public aux bonnes mœurs	Actions (exhibitionnisme, etc.)	Acc.	2				5			2	1	2	1	
	Ecrits, images, objets	Acc.	2											
	Obscénités en public	Acc.									1			
		Sous-total	4				5			2	2	2	1	
Voyeurisme	Observation/enregistrement de nudité ou intimité	Acc.							1					
	Diffusion enregistrement nudité ou intimité	Acc.							1			1		
		Sous-total							2			1		
Grooming online - avec ICT (nvCPS)	Victime < 16a	Acc.												2
		Sous-total												2
Images d'abus sexuels de mineurs (nvCPS)		Acc.											1	
		Sous-total											1	

**Infr. contre les mœurs**

		2000	2013	2014	2015	2016	2017	2018	2019	2020	2021	2022	2023
<b>Abus de la prostitution - personne majeure (nvCPS)</b>	<b>Acc.</b>												1
	<b>Sous-total</b>												1
	<b>Total</b>	<b>4</b>	<b>4</b>	<b>2</b>	<b>5</b>	<b>6</b>	<b>6</b>	<b>5</b>	<b>6</b>	<b>7</b>	<b>12</b>	<b>6</b>	<b>10</b>

**Infr. contre autres valeurs morales et sentiments**

				2000	2013	2014	2015	2016	2017	2018	2019	2020	2021	2022	2023	
Harcèlement	Harcèlement par téléphone (OLD)	Acc.		1												
		Acc.			17	27	28	26	17	18	20	18	9	25	30	
	Sous-total		1	17	27	28	26	17	18	20	18	9	25	30		
Violation de sépulture		Acc.				1										
		Sous-total				1										
Violation du secret professionnel		Acc.				1										
		Sous-total				1										
Atteinte à l'honneur	Calomnie et diffamation	Acc.		5	3	6	3	5	7	10	5	4	2	1	9	
	Déclaration calomnieuse	Acc.			1					1			1		1	
	Divulgation méchante	Acc.				1	1					1				
	Injures (Délit)	Acc.		3	4	4	3	4	11	6	7	3		1	3	
	Sous-total		8	8	11	7	9	18	17	12	8	3	2	13		
Vie privée	Violation de domicile par un particulier	Acc.		4	1			1	3		2	2		2	2	
		Sous-total		4	1		1	3		2	2		2	2		
Tapage nocturne		Acc.		3	1				1		2	4	2	3	3	
		Sous-total		3	1				1		2	4	2	3	3	
Abus faiblesses de personnes		Acc.											1			
		Sous-total											1			
				Total	16	27	40	35	36	39	35	36	32	15	32	48

**Infr. relative au statut juridique de l'enfant**

			2000	2013	2014	2015	2016	2017	2018	2019	2020	2021	2022	2023
Non-représentation d'enfants	Par les parents	Acc.	1	6	9	9	3	1	8	1	3	1		3
	Par une personne qui en a la charge	Acc.		1	1	1								
		Sous-total	1	7	10	10	3	1	8	1	3	1		3
		Total	1	7	10	10	3	1	8	1	3	1		3



## Vol et extorsion

			2000	2013	2014	2015	2016	2017	2018	2019	2020	2021	2022	2023
Vol avec circ. aggr.	Avec violence	Acc.	18	7	3	4	5	3	1	3	1	7	5	2
		Tent.	2	5		2		1	1				1	
	Sans violence	Acc.	141	103	97	108	84	41	48	52	30	25	26	46
		Tent.	41	38	28	31	20	19	16	20	13	20	11	24
	Sous-total			202	153	128	145	109	64	66	75	44	53	42
Vol sans circ. aggr.	Avec violence	Acc.	9	1	6	5	7	3	3	2	1	4	2	4
		Tent.	1			1	2		1					2
	Sans violence, Vol à la tire	Acc.	1		1	1	3		1	3				2
		Acc.	1		2									
	Sans violence, Vol d'usage	Acc.	1	3	1	1	2			3		2		
		Acc.	129	118	84	90	73	68	65	74	40	32	44	51
	Sans violence, Vol domestique	Acc.	1	1			1	2		1	3	4	2	2
Tent.		6	1			1	2		1	3	4	2	2	
Sous-total			148	123	94	97	87	75	69	84	44	42	48	61
Vol non spécifié		Acc.	56		1				1			1	1	1
		Tent.	9											
	Sous-total			65		1			1			1	1	1
Extorsion		Acc.		2	2	2	1		2	2	1		1	6
		Tent.	1					1	1	1		1	2	2
	Sous-total			1	2	2	1	1	3	3	1	1	3	8
Total			416	278	225	244	197	140	139	162	89	97	94	142

**Fraude**

		2000	2013	2014	2015	2016	2017	2018	2019	2020	2021	2022	2023	
Blanchiment d'argent	Acc.				2	1	2			1	1	1	1	
	Sous-total				2	1	2			1	1	1	1	
Recel	Recel simple	Acc.	1	1	1	2	1		3	3	2		3	
	Recel qualifié	Acc.						2				1		
	Sous-total		1	1	1	2	1	2	3	3	2	1	3	
Grivèlerie	Carburant / lubrifiant	Acc.					1			1				
	Boissons et aliments	Acc.	1			1		1						
	Sous-total		1			1	1	1		1				
Détournement et destruction frauduleuse	Cel frauduleux	Acc.			1	1	1	1	1			2	1	
	D'argent, de papiers, etc.	Acc.	1		1					1				
	D'héritage	Acc.					1							
	Non spécifié	Acc.			1									
Sous-total		1		3	1	2	1	1	1		2	1		
Escoquerie	Fraude par internet	Acc.	4	2	3	2	9	5	6	6	10	34	13	
		Tent.			1			4		2	2	1		
	Escoquerie sans internet	Acc.	3	3	2	1	1	4	7	3	3	6	3	
		Tent.					1	2			3	1		
	Non spécifié	Acc.												
Sous-total	Tent.													
			4	5	6	3	11	15	13	11	18	42	16	
Abus de confiance et infr. apparentées	Abus de confiance	Acc.	6	4	5	5	4	7	5	5	2	5	6	
		Tent.										1		
	Abus des faiblesses	Acc.					1	1		1			2	
Sous-total		6	4	5	5	5	8	5	6	2	6	8		
Abus de biens sociaux	Par des sociétés	Acc.						1						
	Sous-total							1						
Infr. liées à l'insolvabilité	Par des tiers	Acc.									1			
	Par le débiteur	Acc.	2		2	4	2		1					
	Non spécifié	Acc.	1		3	3	3	1		1	1	3		
Sous-total		3		5	7	5	1	1	1	1	2	3		
Chèques sans provision		Acc.												
	Sous-total													
		Total	15	19	10	22	20	27	29	23	24	25	55	29

## Dégradation de la propriété

			2000	2013	2014	2015	2016	2017	2018	2019	2020	2021	2022	2023
Incendie volontaire	Dans lieu habité (de jour)	Acc.	2			1								
	Dans lieu habité (de nuit)	Acc.		1	1	1		2	2	1	1		1	2
	Dans lieu habité (moment indéterminé)	Tent.							1					
	Dans un autre lieu (de jour)	Acc.		1	1			5	2	2		1	1	1
		Tent.											1	
	Dans un autre lieu (de nuit)	Acc.	3	12	5	7	6	1	4	3	5	2	4	4
		Tent.				1				2				
	Dans un autre lieu (moment indéterminé)	Acc.	2	1			2		1	1				
	Tent.													1
	Non spécifié	Acc.	1											
	<b>Sous-total</b>		<b>8</b>	<b>15</b>	<b>7</b>	<b>10</b>	<b>8</b>	<b>8</b>	<b>10</b>	<b>9</b>	<b>6</b>	<b>3</b>	<b>7</b>	<b>9</b>
Incendie involontaire		Acc.	2	1		3	2	1	4	3	4	4	2	3
	<b>Sous-total</b>		<b>2</b>	<b>1</b>		<b>3</b>	<b>2</b>	<b>1</b>	<b>4</b>	<b>3</b>	<b>4</b>	<b>4</b>	<b>2</b>	<b>3</b>
Destruction, dénaturation, dégradation	Avec circ. aggr.	Acc.	6		1		4	1			3			
	Destruction de biens agricoles	Acc.			2									
	Non spécifié	Acc.	7											
	<b>Sous-total</b>		<b>13</b>	<b>3</b>		<b>4</b>	<b>1</b>			<b>3</b>				
Vandalisme	Sur véhicules	Acc.	15	39	37	36	24	34	25	24	23	27	17	19
	Sur autres biens mobiliers	Acc.	16	6	5	7	6	4	8	8	4	5	5	7
	Graffitis	Acc.		1	2	1	2	1	1	1	1	1		
	Autres détériorations sur biens immobiliers	Acc.	14	45	18	33	14	16	22	16	22	8	9	8
	Dégradation de clôture	Acc.	2					2	1		5	8	5	11
	<b>Sous-total</b>		<b>47</b>	<b>91</b>	<b>62</b>	<b>77</b>	<b>46</b>	<b>57</b>	<b>57</b>	<b>49</b>	<b>55</b>	<b>49</b>	<b>36</b>	<b>45</b>
	<b>Total</b>		<b>70</b>	<b>107</b>	<b>72</b>	<b>90</b>	<b>60</b>	<b>67</b>	<b>71</b>	<b>61</b>	<b>68</b>	<b>56</b>	<b>45</b>	<b>57</b>

## Infr. contre la sécurité publique

			2000	2013	2014	2015	2016	2017	2018	2019	2020	2021	2022	2023
Organisation criminelle	Acc.			1							1		1	
	Sous-total			1							1		1	
Association de malfaiteurs	Acc.			1			1							1
	Sous-total			1			1							1
Evasion de prisonniers	Evasion simple	Acc.									1		1	
	Non-rentree de congé	Acc.												1
	Non-respect surveillance électronique	Acc.					1						2	2
	Sous-total						1				1		3	3
Menaces	Menace d'attentat	Acc.			1						1			
	Verbales	Acc.	17	17	16	17	16	22	17	6	7	5	15	10
		Tent.									1			
	Ecrites	Acc.	1	5	8	5	5	5	4	9	4	8	8	11
	Par gestes, emblèmes	Acc.	4	6	9	7	3	6	3	9	9	9	17	8
	Non spécifié	Acc.	5											
	Sous-total		27	28	34	29	24	33	24	24	22	22	40	29
	Total		27	30	34	29	26	33	24	24	24	22	45	32

## Infr. contre l'autorité publique

		2000	2013	2014	2015	2016	2017	2018	2019	2020	2021	2022	2023
Violence c/ personnes investies autorité publique	Acc.		1									1	
	Sous-total		1									1	
Rébellion	Rébellion armée	Acc.	1	1					2			2	1
	Rébellion non armée	Acc.		1		2			2	2	2	1	1
	Non spécifié	Acc.					1		1				
	Sous-total	6	1	2		2	1		5	2	2	3	2
Outrages	Acc.	2	4		2		3	3	9	3	4	2	1
	Sous-total	2	4		2		3	3	9	3	4	2	1
Autres infractions	Bris de scellés	Acc.				2				1			2
	Industrie, commerce et enchères publiques	Acc.										1	
	Sous-total					2				1		1	2
	Total	8	6	2	2	4	4	3	14	6	6	7	5

## Infr. contre la foi publique

			2000	2013	2014	2015	2016	2017	2018	2019	2020	2021	2022	2023
Faux en écritures	Faux en écritures	Acc.	4	2	1	1	2	1				1	1	5
	Usage de faux en écrit. et écrit. falsifiées	Acc.	2	2	4	4	4	1		1	1	1	1	5
		Sous-total	6	4	5	5	6	2		1	1	2	2	10
Usurpation	De fonctions	Acc.							1	1				
	De nom	Acc.			1	2	4		2	1		1	1	4
		Sous-total			1	2	4		3	2		1	1	4
Contrefaçon / falsification	Contrefaçon	Acc.			1	1							1	1
		Sous-total			1	1							1	1
Fausses monnaies	Emission	Acc.	2					1						
	Autres	Acc.	1	1			1		3			1		
		Sous-total	3	1			1	1	3			1		
Faux en justice	Fausses déclarations	Acc.	1	1					1					
		Sous-total	1	1					1					
		Total	10	6	7	8	11	3	7	3	1	4	4	15



Quiévrain

Infraction Code pénal

Infr. contre la famille

	2000	2013	2014	2015	2016	2017	2018	2019	2020	2021	2022	2023
<b>Abandon de famille</b> <b>Acc.</b>							1	3				1
<b>Sous-total</b>							1	3				1
<b>Refus du droit aux relations personnelles</b> <b>Acc.</b>	8	8	5	14	1	10	9	15	9	5	20	18
<b>Sous-total</b>	8	8	5	14	1	10	9	15	9	5	20	18
<b>Non-acquittement pension alimentaire</b> <b>Acc.</b>	2		1			1		5			3	2
<b>Sous-total</b>	2		1			1		5			3	2
<b>Total</b>	10	8	6	14	1	11	10	23	9	5	23	21

Criminalité informatique

	2000	2013	2014	2015	2016	2017	2018	2019	2020	2021	2022	2023
<b>Hacking</b> <b>Acc.</b>		1				1		1		1	3	3
<b>Sous-total</b>		1				1		1		1	3	3
<b>Faux en informatique</b> <b>Acc.</b>		1		1								1
<b>Sous-total</b>		1		1								1
<b>Fraude informatique</b> <b>Acc.</b>		13	9	9	8	21	13	10	11	19	26	63
<b>Tent.</b>			1	2		2	1	1	2	2		1
<b>Sous-total</b>		13	10	11	8	23	14	11	13	21	26	64
<b>Sabotage</b> <b>Acc.</b>							1					
<b>Sous-total</b>							1					
<b>Total</b>		15	10	12	8	24	15	12	13	22	29	68



Exercice illégal de l'autorité publique

		2000	2013	2014	2015	2016	2017	2018	2019	2020	2021	2022	2023
<b>Concussion</b>	Acc.								1				
	Sous-total								1				
<b>Corruption publique</b>	Acc.						1						
	Sous-total						1						
<b>Abus de l'autorité</b>	Acc.									1			
	Sous-total									1			
	Total						1		1	1			

Marchand de sommeil

		2000	2013	2014	2015	2016	2017	2018	2019	2020	2021	2022	2023
<b>Sans circ. aggr.</b>	Acc.											1	1
	Sous-total											1	1
	Total											1	1

Traite des êtres humains

		2000	2013	2014	2015	2016	2017	2018	2019	2020	2021	2022	2023
<b>Exploitation sexuelle</b>	Acc.				1				1				
	Sous-total				1				1				
<b>Exploitation économique</b>	Acc.				1	1				1			1
	Sous-total				1	1				1			1
<b>Production ou diffusion de pornographie infantine</b>	Acc.		1								2		
	Sous-total		1								2		
	Total		1		2	1			1	1	2		1

Autres infractions Code pénal

		2000	2013	2014	2015	2016	2017	2018	2019	2020	2021	2022	2023
	Acc.				2								
	Sous-total				2								
	Total				2								





**Contravention Code pénal**

	2000	2013	2014	2015	2016	2017	2018	2019	2020	2021	2022	2023
<b>Injures (Contravention)</b>	<b>Acc.</b>	4										
	<b>Sous-total</b>	4										
<b>Divagation d'animaux</b>	<b>Acc.</b>	1										
	<b>Sous-total</b>	1										
	<b>Total</b>	5										

# ***STATISTIQUES POLICIERES DE CRIMINALITE***

---

*LIEU DE PERPETRATION: COMMUNE*

**Quiévrain**

***ANNEXE II: DETAIL PAR CATEGORIE DE DELIT  
LOIS SPECIALES***



Quiévrain

Infraction Lois spéciales

Drogues

			2000	2013	2014	2015	2016	2017	2018	2019	2020	2021	2022	2023
Détention	Acc.		4	9	15	8	12	8	12	18	11	5	10	13
	Sous-total		4	9	15	8	12	8	12	18	11	5	10	13
Usage	Usage en groupe	Acc.	1											
	Usage individuel	Acc.	1											
	Sous-total		2											
Importation et exportation	Acc.			1	3	2		4	1	2	2		3	
	Sous-total			1	3	2		4	1	2	2		3	
Fabrication	Acc.					1	2	1		2	1			1
	Sous-total					1	2	1		2	1			1
Commerce	Acc.		2	2	4	5	3	1	4	5	6	1	4	2
	Sous-total		2	2	4	5	3	1	4	5	6	1	4	2
Autres	Acc.						1	1						
	Sous-total						1	1						
Total			8	12	22	16	18	15	17	27	20	6	17	16

Législation sur les étrangers

			2000	2013	2014	2015	2016	2017	2018	2019	2020	2021	2022	2023
Transmigration illégale	Mariages simulés/blancs sans récompense/contrainte	Acc.						2	2				1	1
	Accès au territoire	Acc.			1	1	2	1	4		2	2	1	3
	Séjour	Acc.		2	4	2	6	2	3	1	4	3	12	4
	Éloignement	Acc.				1								
	Pas de port de documents d'identité ou de voyage	Acc.							4					
	Inscription au registre des étrangers	Acc.					1							
	Sous-total			2	5	4	9	5	13	1	6	5	14	8
Aide au séjour illégal	Acc.					1							1	
	Sous-total					1							1	
Non spécifié	Acc.					1								
	Sous-total					1								
Total				2	5	6	9	5	13	1	6	5	15	8



Environnement

			2000	2013	2014	2015	2016	2017	2018	2019	2020	2021	2022	2023
Déchets	Transport de déchets	Acc.												5
	Déchets par professionnel	Acc.									1	2		2
	Déchets par particulier	Acc.		1							1	3	8	52
	<b>Sous-total</b>			<b>1</b>							<b>2</b>	<b>5</b>	<b>8</b>	<b>59</b>
Autres que déchets	Urbanisme	Acc.			2		1					2	1	
	Permis d'environnement	Acc.			1								1	1
	Bruit	Acc.	2											
	Pollution de l'eau	Acc.	1											
	Pollution du sol	Acc.				1								
<b>Sous-total</b>		<b>3</b>		<b>3</b>	<b>1</b>	<b>1</b>						<b>2</b>	<b>2</b>	<b>1</b>
Biodiversité / Faune et flore	Bien-être animal	Acc.	1	1		1	2	1		1				2
	Destruction d'animaux	Acc.				1	2	2	2		1			
	<b>Sous-total</b>		<b>1</b>	<b>1</b>	<b>1</b>	<b>3</b>	<b>3</b>	<b>2</b>	<b>2</b>	<b>1</b>	<b>1</b>		<b>2</b>	
<b>Total</b>		<b>4</b>	<b>2</b>	<b>3</b>	<b>2</b>	<b>4</b>	<b>3</b>	<b>2</b>	<b>2</b>	<b>1</b>	<b>3</b>	<b>7</b>	<b>12</b>	<b>60</b>



**Armes et explosifs**

			2000	2013	2014	2015	2016	2017	2018	2019	2020	2021	2022	2023
Détention illégale	Arme à feu	Acc.		8	6	2	4	9	21	11	7	35	33	8
	Arme blanche ou non à feu	Acc.		2	2	4		1	6	2	6	2	2	4
	Munition	Acc.					1		3	1	1			2
	Pièces/accessoires	Acc.									1			
	Non spécifié	Acc.	1			2				1				
	Sous-total		1	10	8	8	5	10	30	15	15	37	35	14
Port / transport illégal	Arme à feu	Acc.		1	1		1			1				
	Arme blanche ou non à feu	Acc.		2	3	1	1	2		2		1	3	1
	Pièces/accessoires	Acc.									1			
	Non spécifié	Acc.	3											
	Sous-total		3	3	4	1	2	2		3	1	1	3	1
Commerce illégal	Arme blanche ou non à feu	Acc.			1		1							
	Sous-total				1		1							
Explosifs		Acc.	1											
	Sous-total		1											
Autre	Numéro de série	Acc.					1							
	Stockage	Acc.								1		1	1	1
	Non spécifié	Acc.	1											
	Sous-total		1				1			1		1	1	1
	Total		6	13	13	9	8	13	30	19	16	39	39	16

**Protection de la personne**

			2000	2013	2014	2015	2016	2017	2018	2019	2020	2021	2022	2023
Discrimination	Racisme et xénophobie	Acc.	1						1			1	1	
	Sous-total		1						1			1	1	
Protection de la vie privée		Acc.	2						1	1				
	Sous-total		2						1	1				
Caméras de surveillance		Acc.												1
	Sous-total													1
Droit à l'image		Acc.									1			
	Sous-total										1			
Interdiction temporaire de résidence		Acc.											1	
	Sous-total												1	
	Total		3						2	1	1	1	2	1





**Quiévrain**

**Infraction Lois spéciales**

**Protection de la jeunesse**

		2000	2013	2014	2015	2016	2017	2018	2019	2020	2021	2022	2023
Législation sur l'obligation scolaire	Acc.		1			1		1					
	Sous-total:		1			1		1					
Législation sur la protection de la jeunesse	Acc.	3	11	5	9	6	4	13	16	17	21	18	21
	Sous-total:	3	11	5	9	6	4	13	16	17	21	18	21
Non spécifié	Acc.								1				
	Sous-total:								1				
	Total:	3	12	5	9	7	4	14	17	17	21	18	21

**Code pénal social**

		2000	2013	2014	2015	2016	2017	2018	2019	2020	2021	2022	2023
Harcèlement au travail	Acc.		1				1		1			1	
	Sous-total:		1				1		1			1	
Fraude sociale aux cotisations (travail au noir)	Acc.			1	1	2	4	2	2	1	1	5	2
	Sous-total:			1	1	2	4	2	2	1	1	5	2
Documents sociaux	Acc.				1								
	Sous-total:				1								
Escroquerie en droit pénal social	Acc.				1		1						
	Sous-total:				1		1						
Autres	Acc.							2					2
	Sous-total:							2					2
	Total:		1	1	3	2	6	4	3	1	1	6	4

**Ivresse et alcool**

		2000	2013	2014	2015	2016	2017	2018	2019	2020	2021	2022	2023
Ivresse publique	Acc.	2	1								2	7	11
	Sous-total:	2	1								2	7	11
	Total:	2	1								2	7	11



Registre de population

		2000	2013	2014	2015	2016	2017	2018	2019	2020	2021	2022	2023
	Acc.	5	5	2	6	7	5	3		3		1	
	Sous-total:	5	5	2	6	7	5	3		3		1	
	Total:	5	5	2	6	7	5	3		3		1	

Carte d'identité

		2000	2013	2014	2015	2016	2017	2018	2019	2020	2021	2022	2023
Pas en possession	Acc.	9											
	Sous-total:	9											
Non spécifié	Acc.										1		
	Sous-total:										1		
Autres	Acc.	1											
	Sous-total:	1											
	Total:	10									1		

Santé publique

		2000	2013	2014	2015	2016	2017	2018	2019	2020	2021	2022	2023
Politique de la santé	Acc.									1			
	Sous-total:									1			
Denrées alimentaires	Acc.				1			1	1	1			
	Sous-total:				1			1	1	1			
Refus ou négligence respect mesures	Acc.									181	12		
	Sous-total:									181	12		
Autres	Acc.									85	1		
	Sous-total:									85	1		
	Total:				1			1	1	268	13		





Travail

		2000	2013	2014	2015	2016	2017	2018	2019	2020	2021	2022	2023
<b>Fraude sociale aux cotisations (travail au noir)</b>	<b>Acc.</b>				2						1		1
	<b>Sous-total:</b>				2						1		1
	<b>Total:</b>				2						1		1

Protection des revenus publics

		2000	2013	2014	2015	2016	2017	2018	2019	2020	2021	2022	2023
<b>Douane et accises</b>	<b>Acc.</b>				2								
	<b>Sous-total:</b>				2								
<b>Taxe de circulation / TMC</b>	<b>Acc.</b>												1
	<b>Sous-total:</b>												1
<b>Fraude sociale aux allocations</b>	<b>Acc.</b>		1	2	1			1					1
	<b>Sous-total:</b>		1	2	1			1					1
<b>Fraude fiscale - impôts sur le revenu</b>	<b>Acc.</b>		1					1		1			
	<b>Sous-total:</b>		1					1		1			
<b>Non spécifié</b>	<b>Acc.</b>							1					
	<b>Sous-total:</b>							1					
	<b>Total:</b>		2	2	1	2		3		1			2

Législation économique

		2000	2013	2014	2015	2016	2017	2018	2019	2020	2021	2022	2023
<b>Sociétés</b>	<b>Acc.</b>												2
	<b>Sous-total:</b>												2
<b>Autres</b>	<b>Acc.</b>				1								
	<b>Sous-total:</b>				1								
	<b>Total:</b>				1								2



Pratiques commerciales

		2000	2013	2014	2015	2016	2017	2018	2019	2020	2021	2022	2023
<b>Registre de commerce</b>	Acc.											1	
	Sous-total:											1	
<b>Non spécifié</b>	Acc.							1					
	Sous-total:							1					
<b>Autres</b>	Acc.					4	25	21					
	Sous-total:					4	25	21					
	Total:					4	26	21				1	

Autres lois spéciales

		2000	2013	2014	2015	2016	2017	2018	2019	2020	2021	2022	2023
<b>Loteries et jeux de hasard</b>	Acc.						2						
	Sous-total:						2						
<b>Infractions Loi police chemins de fer</b>	Acc.						2	2		1			
	Sous-total:						2	2		1			
<b>Autres</b>	Acc.				1							1	
	Sous-total:				1							1	
	Total:				1	4	2			1		1	

# ***STATISTIQUES POLICIERES DE CRIMINALITE***

---

***LIEU DE PERPETRATION: COMMUNE***

**Quiévrain**

***ANNEXE III: DETAIL  
FIGURES CRIMINELLES / PHENOMENES***



Quiévrain

FC Vol moyen de transport

		2000	2013	2014	2015	2016	2017	2018	2019	2020	2021	2022	2023
Vol de voiture	Acc.	59	4	12	11	8	5	9	5	2	6	3	6
	Tent.	19	1	1	1		1	2		2	1		2
	<b>Total</b>	<b>78</b>	<b>5</b>	<b>13</b>	<b>12</b>	<b>8</b>	<b>6</b>	<b>11</b>	<b>5</b>	<b>4</b>	<b>7</b>	<b>3</b>	<b>8</b>
Vol de moto	Acc.	3	3	1	1	3		2		1	1	2	
	<b>Total</b>	<b>3</b>	<b>3</b>	<b>1</b>	<b>1</b>	<b>3</b>		<b>2</b>		<b>1</b>	<b>1</b>	<b>2</b>	
Carjacking	Acc.	5			2								1
	Tent.	1											
	<b>Total</b>	<b>6</b>			<b>2</b>								<b>1</b>
Homejacking	Acc.			1								1	
	<b>Total</b>			<b>1</b>								<b>1</b>	
Vol dans les garages	Acc.				1			2				1	
	<b>Total</b>				<b>1</b>			<b>2</b>				<b>1</b>	
Vol de vélomoteur	Acc.	19	9	3	1		2	1				2	2
	Tent.	2	1										
	<b>Total</b>	<b>21</b>	<b>10</b>	<b>3</b>	<b>1</b>		<b>2</b>	<b>1</b>				<b>2</b>	<b>2</b>
Vol de vélo	Acc.	15	13	6	5	9	5	3	1	2	5	2	3
	Tent.	1										1	
	<b>Total</b>	<b>16</b>	<b>13</b>	<b>6</b>	<b>5</b>	<b>9</b>	<b>5</b>	<b>3</b>	<b>1</b>	<b>2</b>	<b>5</b>	<b>3</b>	<b>3</b>



**FC Cambriolage**

		2000	2013	2014	2015	2016	2017	2018	2019	2020	2021	2022	2023
<b>Cambriolage dans habitation</b>	Acc.	51	42	38	32	32	22	15	12	11	8	10	8
	Tent.	10	19	16	19	11	14	8	11	7	13	10	12
	<b>Total</b>	<b>61</b>	<b>61</b>	<b>54</b>	<b>51</b>	<b>43</b>	<b>36</b>	<b>23</b>	<b>23</b>	<b>18</b>	<b>21</b>	<b>20</b>	<b>20</b>
<b>Cambriolage ds entreprise ou commerce</b>	Acc.	21	11	20	13	16	2	11	7	6	2	3	2
	Tent.	7	9	4	3	5	2	1	4	2	2		3
	<b>Total</b>	<b>28</b>	<b>20</b>	<b>24</b>	<b>16</b>	<b>21</b>	<b>4</b>	<b>12</b>	<b>11</b>	<b>8</b>	<b>4</b>	<b>3</b>	<b>5</b>
<b>Cambriolage ds service public ou bâtiment administ</b>	Acc.	3	3		11		2	1		1			2
	Tent.		1		3	1		1		1	1		
	<b>Total</b>	<b>3</b>	<b>4</b>		<b>14</b>	<b>1</b>	<b>2</b>	<b>2</b>		<b>2</b>	<b>1</b>		<b>2</b>
<b>Vol au béliier</b>	Acc.			1	1								
	Tent.												
	<b>Total</b>			<b>1</b>	<b>1</b>								
<b>Cambriolage dans bâtiment (total)</b>	Acc.	74	56	58	56	48	26	27	19	18	10	13	12
	Tent.	17	29	20	25	17	16	10	15	10	16	10	15
	<b>Total</b>	<b>91</b>	<b>85</b>	<b>78</b>	<b>81</b>	<b>65</b>	<b>42</b>	<b>37</b>	<b>34</b>	<b>28</b>	<b>26</b>	<b>23</b>	<b>27</b>

**FC Vol autre**

		2000	2013	2014	2015	2016	2017	2018	2019	2020	2021	2022	2023
<b>Vol à main armée</b>	Acc.	7	3	1	2	3	1	2	4		2		2
	Tent.	1	3		1		1	1				1	1
	<b>Total</b>	<b>8</b>	<b>6</b>	<b>1</b>	<b>3</b>	<b>3</b>	<b>2</b>	<b>3</b>	<b>4</b>		<b>2</b>	<b>1</b>	<b>3</b>
<b>Vol avec violence sans arme</b>	Acc.	25	7	10	8	10	5	4	3	3	8	8	9
	Tent.	3	2		1	1	3	1	2		2		3
	<b>Total</b>	<b>28</b>	<b>9</b>	<b>10</b>	<b>9</b>	<b>11</b>	<b>8</b>	<b>5</b>	<b>5</b>	<b>3</b>	<b>10</b>	<b>8</b>	<b>12</b>
<b>Vol dans ou sur un véhicule</b>	Acc.	79	43	35	27	30	21	20	40	16	8	17	27
	Tent.	13	4	4	2	2	3	2	3	2	3	1	5
	<b>Total</b>	<b>92</b>	<b>47</b>	<b>39</b>	<b>29</b>	<b>32</b>	<b>24</b>	<b>22</b>	<b>43</b>	<b>18</b>	<b>11</b>	<b>18</b>	<b>32</b>
<b>Vol d'armes et explosifs</b>	Acc.	3	1	3	3	1						1	
	Tent.												
	<b>Total</b>	<b>3</b>	<b>1</b>	<b>3</b>	<b>3</b>	<b>1</b>						<b>1</b>	



**FC Vol autre**

		2000	2013	2014	2015	2016	2017	2018	2019	2020	2021	2022	2023
<b>Arrachage de sac à main</b>	Acc.	8		1		1					1		1
	Tent.	1	1										
	<b>Total</b>	<b>9</b>	<b>1</b>	<b>1</b>		<b>1</b>					<b>1</b>		<b>1</b>
<b>Vol à l'arraché</b>	Acc.	10		2	2	3	1	2		1	4	2	1
	Tent.	1	3				1						
	<b>Total</b>	<b>11</b>	<b>3</b>	<b>2</b>	<b>2</b>	<b>3</b>	<b>2</b>	<b>2</b>		<b>1</b>	<b>4</b>	<b>2</b>	<b>1</b>
<b>Vol à la tire</b>	Acc.	5	1	1	2	3		1	3				2
	Tent.												
	<b>Total</b>	<b>5</b>	<b>1</b>	<b>1</b>	<b>2</b>	<b>3</b>		<b>1</b>	<b>3</b>				<b>2</b>
<b>Vol à l'étalage</b>	Acc.	7	7	5	21	9	3	7	6				4
	Tent.												
	<b>Total</b>	<b>7</b>	<b>7</b>	<b>5</b>	<b>21</b>	<b>9</b>	<b>3</b>	<b>7</b>	<b>6</b>				<b>4</b>
<b>Vol par ruse</b>	Acc.	7	5	3	7	1	5	2	4	1	1		
	Tent.									2	2		2
	<b>Total</b>	<b>7</b>	<b>5</b>	<b>3</b>	<b>7</b>	<b>1</b>	<b>5</b>	<b>2</b>	<b>4</b>	<b>3</b>	<b>3</b>		<b>2</b>
<b>Vol de métaux</b>	Acc.		3		3	2	1		1		4	1	
	Tent.	1											
	<b>Total</b>	<b>1</b>	<b>3</b>		<b>3</b>	<b>2</b>	<b>1</b>		<b>1</b>		<b>4</b>	<b>1</b>	
<b>Vol sur les chantiers</b>	Acc.	3	3	5	2				2				
	Tent.		1	1									
	<b>Total</b>	<b>3</b>	<b>4</b>	<b>6</b>	<b>2</b>				<b>2</b>				
<b>Vol d'animaux</b>	Acc.	1		2		2	5		1	1		2	
	Tent.												
	<b>Total</b>	<b>1</b>		<b>2</b>		<b>2</b>	<b>5</b>		<b>1</b>	<b>1</b>		<b>2</b>	



**Criminalité ICT**

		2000	2013	2014	2015	2016	2017	2018	2019	2020	2021	2022	2023
Fraude de cartes de paiements	Acc.	2	11	4	4	4	6	6	5	4	13	15	11
	Tent.				1								
	<b>Total</b>	<b>2</b>	<b>11</b>	<b>4</b>	<b>5</b>	<b>4</b>	<b>6</b>	<b>6</b>	<b>5</b>	<b>4</b>	<b>13</b>	<b>15</b>	<b>11</b>
Phishing	Acc.												2
	Total												2
Ransomware	Acc.										1		1
	Total										1		1
Shouldersurfing	Acc.		1				1						
	Total		1				1						
Skimming	Acc.					1							1
	Total					1							1

**FC Autre**

		2000	2013	2014	2015	2016	2017	2018	2019	2020	2021	2022	2023
Violence contre les métiers d'intérêt général	Acc.		1			1				1		2	
	Total		1			1				1		2	
Viol collectif	Acc.							1					
	Total							1					
Graffiti	Acc.		1	2	1	2	1	1	1	1	1		
	Total		1	2	1	2	1	1	1	1	1		
Dégradation de voiture	Acc.	4	45	36	40	27	31	25	26	24	25	21	23
	Tent.				1							1	1
	<b>Total</b>	<b>4</b>	<b>45</b>	<b>36</b>	<b>41</b>	<b>27</b>	<b>31</b>	<b>25</b>	<b>26</b>	<b>24</b>	<b>25</b>	<b>22</b>	<b>24</b>
Rixe au couteau	Acc.	1									1		
	Tent.				1								
	<b>Total</b>	<b>1</b>			<b>1</b>						<b>1</b>		



**PH Violence intrafamiliale (VIF)**

		2000	2013	2014	2015	2016	2017	2018	2019	2020	2021	2022	2023
VIF: physique, dans le couple	Acc.	1	15	9	12	7	5	21	19	24	20	20	13
	Tent.					1							
	<b>Total</b>	<b>1</b>	<b>15</b>	<b>9</b>	<b>12</b>	<b>8</b>	<b>5</b>	<b>21</b>	<b>19</b>	<b>24</b>	<b>20</b>	<b>20</b>	<b>13</b>
VIF: physique, envers des descendants	Acc.		2	4	2			2	3	7	4	3	2
	Tent.												
	<b>Total</b>		<b>2</b>	<b>4</b>	<b>2</b>			<b>2</b>	<b>3</b>	<b>7</b>	<b>4</b>	<b>3</b>	<b>2</b>
VIF: physique, envers d'autres membres	Acc.	16	3	7	2	2		3	4	6	8	9	3
	Tent.										1		
	<b>Total</b>	<b>16</b>	<b>3</b>	<b>7</b>	<b>2</b>	<b>2</b>		<b>3</b>	<b>4</b>	<b>6</b>	<b>9</b>	<b>9</b>	<b>3</b>
VIF: sexuelle, envers des descendants	Acc.				2		2				4		
	Tent.												
	<b>Total</b>				<b>2</b>		<b>2</b>				<b>4</b>		
VIF: psychique, dans le couple	Acc.	9	16	15	25	4	15	20	20	15	7	22	25
	Tent.												
	<b>Total</b>	<b>9</b>	<b>16</b>	<b>15</b>	<b>25</b>	<b>4</b>	<b>15</b>	<b>20</b>	<b>20</b>	<b>15</b>	<b>7</b>	<b>22</b>	<b>25</b>
VIF: psychique, envers des descendants	Acc.			1	1							1	1
	Tent.												
	<b>Total</b>			<b>1</b>	<b>1</b>							<b>1</b>	<b>1</b>
VIF: psychique, envers d'autres membres	Acc.		1					2	1	1		1	1
	Tent.												
	<b>Total</b>		<b>1</b>					<b>2</b>	<b>1</b>	<b>1</b>		<b>1</b>	<b>1</b>
VIF: économique, dans le couple	Acc.		4	1	2		2		2	4	3	4	4
	Tent.												
	<b>Total</b>		<b>4</b>	<b>1</b>	<b>2</b>		<b>2</b>		<b>2</b>	<b>4</b>	<b>3</b>	<b>4</b>	<b>4</b>
VIF: économique, envers des descendants	Acc.								1				
	Tent.												
	<b>Total</b>								<b>1</b>				
VIF: économique, envers d'autres membres	Acc.	3	1	4	1		1	2	8			5	3
	Tent.												
	<b>Total</b>	<b>3</b>	<b>1</b>	<b>4</b>	<b>1</b>		<b>1</b>	<b>2</b>	<b>8</b>			<b>5</b>	<b>3</b>





**PH Drogues**

		2000	2013	2014	2015	2016	2017	2018	2019	2020	2021	2022	2023
<b>Vente de cocaïne</b>	Acc.			1		1			1				
	Total			1		1			1				
<b>Import-export de cocaïne</b>	Acc.						1					1	
	Total						1					1	
<b>Import-export de drogues synthétiques</b>	Acc.											1	
	Total											1	
<b>Production de cannabis (culture)</b>	Acc.					2	1		1	1			
	Total					2	1		1	1			
<b>Vente de cannabis en grande quantité</b>	Acc.									1			
	Total									1			
<b>Import-export d'héroïne</b>	Acc.											1	
	Total											1	
<b>Vente-traffic d'héroïne</b>	Acc.			1					2				
	Total			1					2				

**PH Trafic d'armes**

		2000	2013	2014	2015	2016	2017	2018	2019	2020	2021	2022	2023
<b>Commerce et production d'arme à feu et mun.</b>	Acc.					1							
	Total					1							
<b>Commerce et production d'arme non à feu</b>	Acc.			1			1						
	Total			1			1						

**PH Traite des êtres humains**

		2000	2013	2014	2015	2016	2017	2018	2019	2020	2021	2022	2023
<b>TEH - exploitation économique</b>	Acc.				1	1				1			1
	Total				1	1				1			1
<b>TEH - exploitation sexuelle</b>	Acc.		1		1				1		2		1
	Total		1		1				1		2		1



**PH Violence dans l'espace public**

		2000	2013	2014	2015	2016	2017	2018	2019	2020	2021	2022	2023
<b>Violence physique (transport public)</b>	Acc.	1		1			1					1	
	Total	1		1			1					1	
<b>Violence physique (voie publique)</b>	Acc.	18	20	29	16	17	17	18	36	13	20	20	21
	Tent.		1		1								
	Total	18	21	29	17	17	17	18	36	13	20	20	21
<b>Violence physique (autre endroit public)</b>	Acc.		2	1		1			1			1	
	Total		2	1		1			1			1	
<b>Violence physique (endroit accessible au public)</b>	Acc.	15	3	5	8	4	4	6	9	3	8	6	4
	Total	15	3	5	8	4	4	6	9	3	8	6	4
<b>Violence sexuelle (transport public)</b>	Acc.								1	1			1
	Total								1	1			1
<b>Violence sexuelle (voie publique)</b>	Acc.		1		1	1	1	1	2	2	1		
	Total		1		1	1	1	1	2	2	1		
<b>Violence sexuelle (endroit accessible au public)</b>	Acc.	2				5			1				
	Total	2				5			1				
<b>Violence psychique (transport public)</b>	Acc.					2				1	1	1	
	Total					2				1	1	1	
<b>Violence psychique (voie publique)</b>	Acc.	14	22	26	28	22	25	15	24	14	9	24	14
	Total	14	22	26	28	22	25	15	24	14	9	24	14
<b>Violence psychique (autre endroit public)</b>	Acc.	1	2	1	2	1					2		
	Total	1	2	1	2	1					2		
<b>Violence psychique (endroit accessible au public)</b>	Acc.	10	7	12	7	5	10	2	8	6	3	7	3
	Total	10	7	12	7	5	10	2	8	6	3	7	3
<b>Vol à main armée (transport public)</b>	Acc.							2					
	Total							2					



**PH Violence dans l'espace public**

		2000	2013	2014	2015	2016	2017	2018	2019	2020	2021	2022	2023
Vol à main armée (voie publique)	Acc.	5	1						2		1		2
	Tent.		2									1	
	<b>Total</b>	<b>5</b>	<b>3</b>						<b>2</b>		<b>1</b>	<b>1</b>	<b>2</b>
Vol à main armée (endroit accessible au public)	Acc.	1	1	1	2	3			2				
	Tent.	1	1		1			1					
	<b>Total</b>	<b>2</b>	<b>2</b>	<b>1</b>	<b>3</b>	<b>3</b>		<b>1</b>	<b>2</b>				
Vol avec violence sans arme (transport public)	Acc.	1		1	1	1							
	Tent.												
	<b>Total</b>	<b>1</b>		<b>1</b>	<b>1</b>	<b>1</b>							
Vol avec violence sans arme (voie publique)	Acc.	18	4	5	5	6	1	3	1	2	5	3	4
	Tent.	2	1			1	2		1		1		1
	<b>Total</b>	<b>20</b>	<b>5</b>	<b>5</b>	<b>5</b>	<b>7</b>	<b>3</b>	<b>3</b>	<b>2</b>	<b>2</b>	<b>6</b>	<b>3</b>	<b>5</b>
Vol avec violence sans arme (autre endroit public)	Acc.		1				1						
	Tent.												
	<b>Total</b>		<b>1</b>				<b>1</b>						
Vol avec violence sans arme (endr. acces. au pub.)	Acc.	5	1	3	2	2	1	1	1		1	1	
	Tent.												
	<b>Total</b>	<b>5</b>	<b>1</b>	<b>3</b>	<b>2</b>	<b>2</b>	<b>1</b>	<b>1</b>	<b>1</b>		<b>1</b>	<b>1</b>	

**PH Autre**

		2000	2013	2014	2015	2016	2017	2018	2019	2020	2021	2022	2023
Faux policiers	Acc.			1	1	1	2	2					
	Tent.												2
	<b>Total</b>			<b>1</b>	<b>1</b>	<b>1</b>	<b>2</b>	<b>2</b>					<b>2</b>
Terrorisme, extrémisme et radicalisme	Acc.									1			
	Tent.												
	<b>Total</b>									<b>1</b>			
Cyberharcèlement	Acc.	1	3	3	1	3	2	2	3	6	4	8	5
	Tent.												
	<b>Total</b>	<b>1</b>	<b>3</b>	<b>3</b>	<b>1</b>	<b>3</b>	<b>2</b>	<b>2</b>	<b>3</b>	<b>6</b>	<b>4</b>	<b>8</b>	<b>5</b>
Fraude à l'identité	Acc.	2	2	1	2	4	1	2	1		1	1	4
	Tent.												
	<b>Total</b>	<b>2</b>	<b>2</b>	<b>1</b>	<b>2</b>	<b>4</b>	<b>1</b>	<b>2</b>	<b>1</b>		<b>1</b>	<b>1</b>	<b>4</b>



# ***STATISTIQUES POLICIERES DE CRIMINALITE***

---

***LIEU DE PERPETRATION: COMMUNE***

**Quiévrain**

***ANNEXE IV: FAITS ENREGISTRES  
NON CRIMINELS***



Quiévrain

Faits non criminels

Maladies / Décès / Disparition

	2000	2013	2014	2015	2016	2017	2018	2019	2020	2021	2022	2023
Suicide	7	8	6	3	1	3	3	3	3	5	6	7
Personne malade	2	3			1		2	2	3	4	3	2
Décès suspect					2		1		1		1	
Décès naturel					1	1	3	1				1
Disparition (personne disparue)	3	4	1	2	5	2	3	3	3	2	2	1
Accident (sauf roulage)					1							1
<b>Total</b>	<b>12</b>	<b>15</b>	<b>7</b>	<b>5</b>	<b>11</b>	<b>6</b>	<b>12</b>	<b>9</b>	<b>10</b>	<b>11</b>	<b>12</b>	<b>12</b>

Appels

	2000	2013	2014	2015	2016	2017	2018	2019	2020	2021	2022	2023
Appels	1				1	1	2	3		1		
<b>Total</b>	<b>1</b>				<b>1</b>	<b>1</b>	<b>2</b>	<b>3</b>		<b>1</b>		

Problèmes sociaux

	2000	2013	2014	2015	2016	2017	2018	2019	2020	2021	2022	2023
Différends familiaux	5	4	2	2	5	1	4	5	7	16	11	17
Différend (pas de coups)	15	6	4	2	4	10	14	8	10	8	14	11
Affaire civile	3	1	1		2			1		1	5	
Protection de la jeunesse	5	2	1		1	2		1		1	1	2
Autres	2						2	1		1	4	1
<b>Total</b>	<b>30</b>	<b>13</b>	<b>8</b>	<b>4</b>	<b>12</b>	<b>13</b>	<b>20</b>	<b>16</b>	<b>17</b>	<b>27</b>	<b>35</b>	<b>31</b>



**Catastrophes**

	2000	2013	2014	2015	2016	2017	2018	2019	2020	2021	2022	2023
Eboulement								1				
<b>Total</b>								<b>1</b>				

**Ordre public**

	2000	2013	2014	2015	2016	2017	2018	2019	2020	2021	2022	2023
Troubles												1
Autres	1											
<b>Total</b>	<b>1</b>											<b>1</b>

**Agissements suspects**

	2000	2013	2014	2015	2016	2017	2018	2019	2020	2021	2022	2023
	8	2		6	2	8	2	4	7	4	3	9
<b>Total</b>	<b>8</b>	<b>2</b>		<b>6</b>	<b>2</b>	<b>8</b>	<b>2</b>	<b>4</b>	<b>7</b>	<b>4</b>	<b>3</b>	<b>9</b>

**Objets trouvés**

	2000	2013	2014	2015	2016	2017	2018	2019	2020	2021	2022	2023
						1			1	1		
<b>Total</b>						<b>1</b>			<b>1</b>	<b>1</b>		

**Objets perdus**

	2000	2013	2014	2015	2016	2017	2018	2019	2020	2021	2022	2023
	10	193	193	223	211	232	121	125	116	111	114	122
<b>Total</b>	<b>10</b>	<b>193</b>	<b>193</b>	<b>223</b>	<b>211</b>	<b>232</b>	<b>121</b>	<b>125</b>	<b>116</b>	<b>111</b>	<b>114</b>	<b>122</b>



**Autres non-infractions**

	2000	2013	2014	2015	2016	2017	2018	2019	2020	2021	2022	2023
Ordonnance de capture												1
Non-respect des conditions		1	2	2	1	3	5	5	7	4	2	5
Procès-verbal d'information		4	6	9	5	10	11	4	12	9	6	11
Notification		4	6	7	2	8	5	9	9	9	11	7
Dégradation involontaire câbles (non-télécom)			1		1							
Demande signalement surveillance électronique											2	5
Fonction de contrôle armes									2	2	2	4
Non spécifié			1									
Autres non infractions	2											
<b>Total</b>	<b>2</b>	<b>9</b>	<b>16</b>	<b>18</b>	<b>9</b>	<b>21</b>	<b>21</b>	<b>18</b>	<b>30</b>	<b>24</b>	<b>23</b>	<b>33</b>