

STATISTIQUES POLICIERES DE CRIMINALITE

LIEU DE PERPETRATION: COMMUNE

Péruwelz

2000 - 2023

Police fédérale - DGRIDRIIBIPOL

STATISTIQUES POLICIERES DE CRIMINALITE

LIEU DE PERPETRATION: COMMUNE

Péruwelz

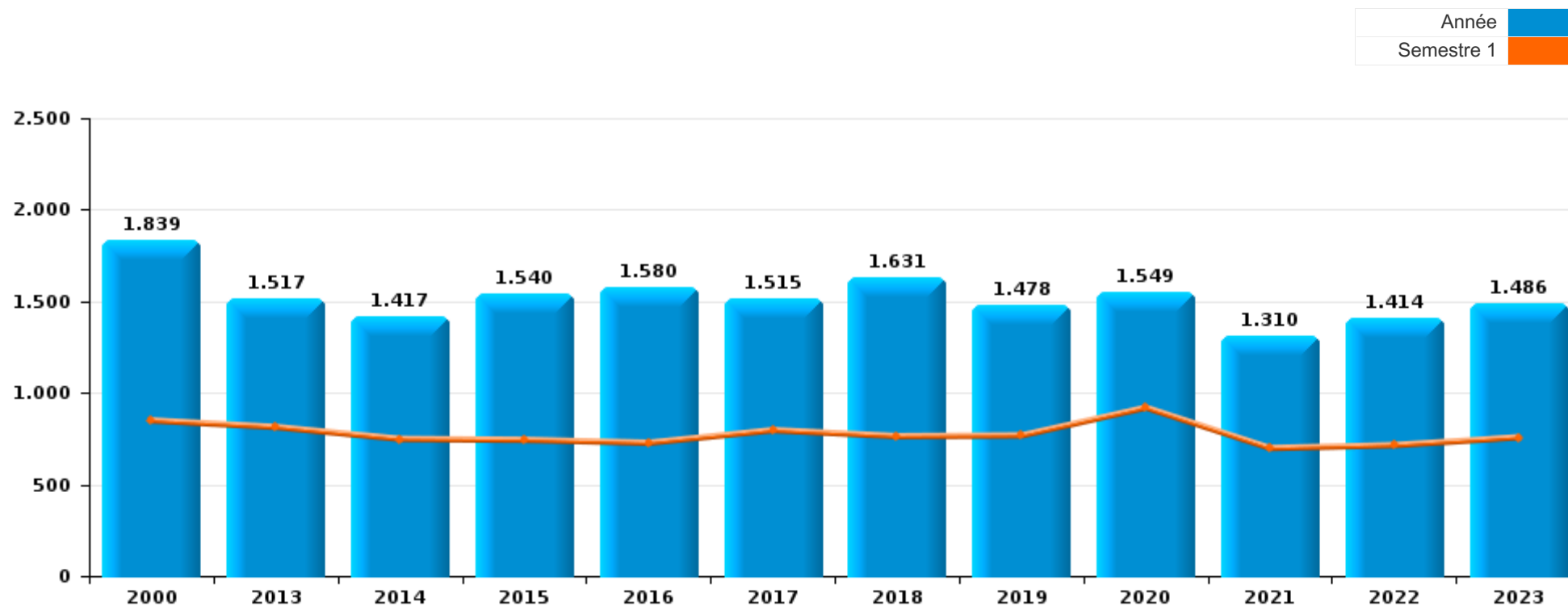
PARTIE I : INFRACTIONS JUDICIAIRES

CRIMINALITE ENREGISTREE COMMISE AU NIVEAU DE LA COMMUNE



Péruwelz

	2000	2013	2014	2015	2016	2017	2018	2019	2020	2021	2022	2023
Nombre total des délits	1.839	1.517	1.417	1.540	1.580	1.515	1.631	1.478	1.549	1.310	1.414	1.486





Péruwelz

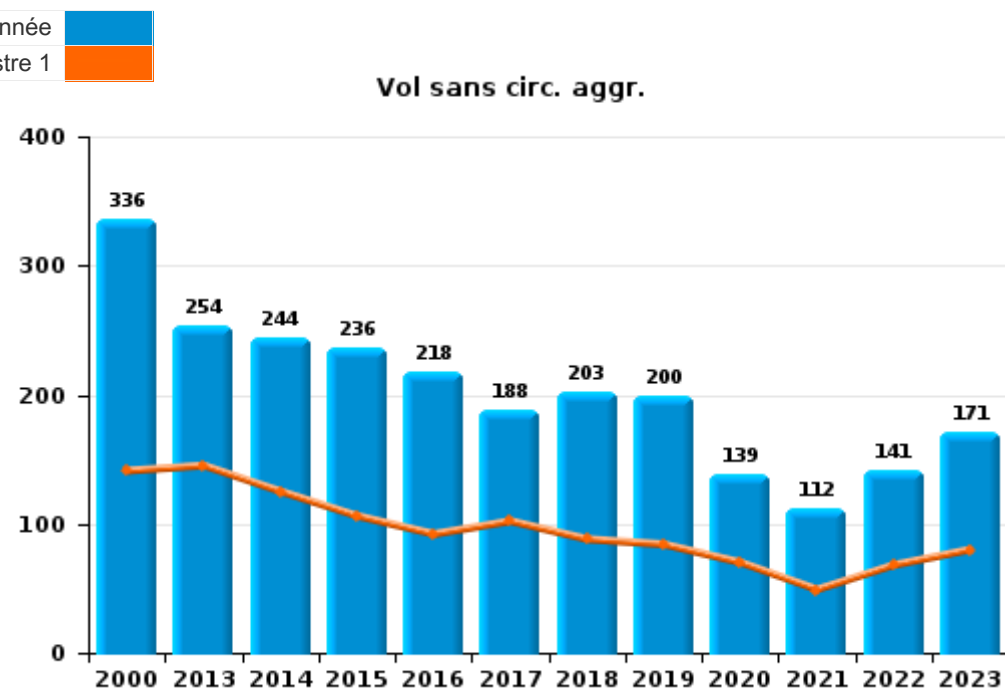
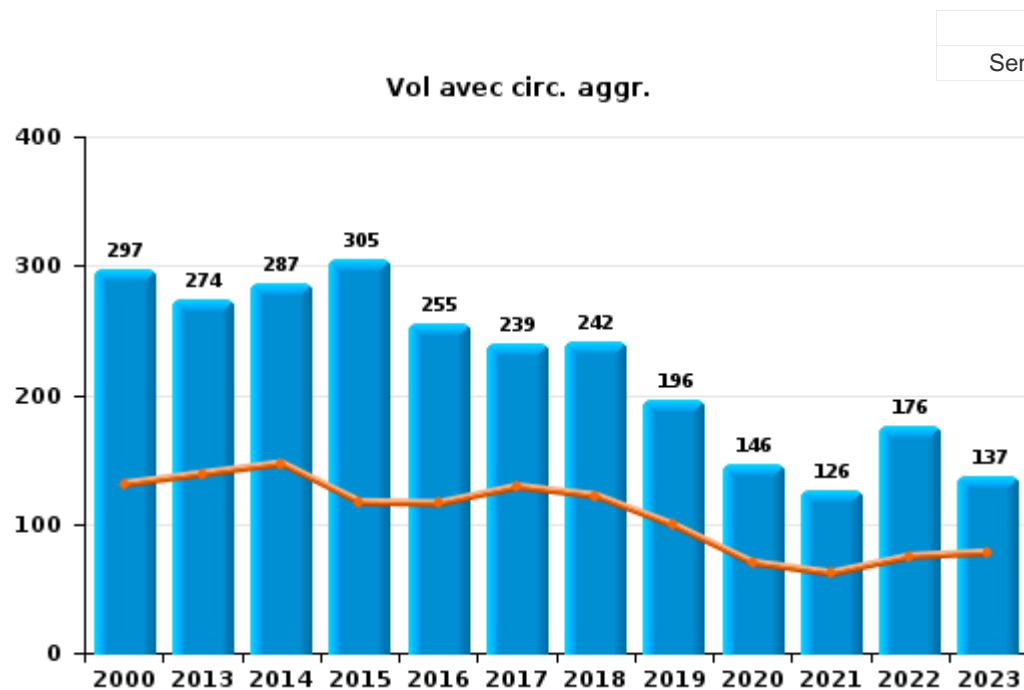
	2000	2013	2014	2015	2016	2017	2018	2019	2020	2021	2022	2023
Vol et extorsion	839	536	532	547	476	438	451	402	291	248	320	319
Dégradation de la propriété	203	180	195	193	207	219	189	156	135	158	143	145
Infr. contre l'intégrité physique	147	176	150	179	182	173	187	156	141	182	178	210
Infr. contre la sécurité publique	99	66	70	88	96	70	69	78	88	75	79	95
Fraude	117	58	40	43	56	53	61	66	48	90	92	125
Infr. contre autres valeurs morales et sentiments	35	77	53	64	48	51	45	70	54	57	80	99
Registre de population	41	91	59	52	53	57	54	57	36	52	68	57
Drogues	91	46	35	34	33	51	54	68	45	62	26	42
Environnement	20	28	36	63	94	70	71	48	49	33	28	44
Infr. contre la famille	34	24	44	39	52	70	32	34	41	74	108	21
Armes et explosifs	22	25	19	18	15	29	240	65	33	21	28	40
Protection de la jeunesse	9	33	47	36	40	24	26	32	32	38	59	50
Santé publique		1						1	361	37	1	2
Criminalité informatique		25	17	19	19	10	25	53	51	34	60	84
Infr. contre les moeurs	28	28	27	22	40	29	30	48	33	39	29	30
Ivresse et alcool	6	27	18	37	21	28	21	32	20	26	27	30
Législation sur les étrangers	10	23	14	25	39	31	20	23	4	24	30	27
Infr. contre l'autorité publique	14	22	16	16	24	25	12	21	29	15	22	19
Infr. contre la foi publique	17	17	12	19	26	18	16	18	17	12	12	20
Autres lois spéciales	12	2		21	24	20	9	13	3	4	6	11
Contravention Code pénal	80	2	2							1		
Code pénal social		2	5	5	8	14	5	12	4	7	2	3
Protection des revenus publics	3	6	14	3	6	10	2	7	6		3	2
Infr. relative au statut juridique de l'enfant	2	8	2	3	4	4	5	5	12	6	1	3
Protection de la personne	2	4	1	4	5	7	3	6	4	8	4	3
Infr. contre la liberté individuelle		3	1	2	5	5	1		3	4	1	1
Pratiques commerciales	1	4	3	5	2	4	2		4			
Travail		1	5	3	1	2	1	1	4		1	1
Carte d'identité	7					2		2	1			
Législation économique								2		2	3	2
Exercice illégal de l'autorité publique		1			1			1			2	1
Autres infractions Code pénal		1									1	
Sécurité privée						1		1				
Traite des êtres humains					1					1		
Hormones et dopage					1							
Infr. contre la Sécurité de l'Etat					1							
Sous-total	1.839	1.517	1.417	1.540	1.580	1.515	1.631	1.478	1.549	1.310	1.414	1.486
Contravention règlement policier local		34	37	200	183	168	164	138	126	157	189	133
Sous-total		34	37	200	183	168	164	138	126	157	189	133
Total	1.839	1.551	1.454	1.740	1.763	1.683	1.795	1.616	1.675	1.467	1.603	1.619



I.1. Catégorie des infractions : Vol et extorsion (top 5 des infractions au niveau national 2023)

Péruwelz

	2000	2013	2014	2015	2016	2017	2018	2019	2020	2021	2022	2023
Vol avec circ. agr.	297	274	287	305	255	239	242	196	146	126	176	137
Vol sans circ. agr.	336	254	244	236	218	188	203	200	139	112	141	171
Vol non spécifié	205					6			1		1	1
Extorsion		8	1	6	3	5	6	6	5	10	2	10
Autres	1											
Total	839	536	532	547	476	438	451	402	291	248	320	319





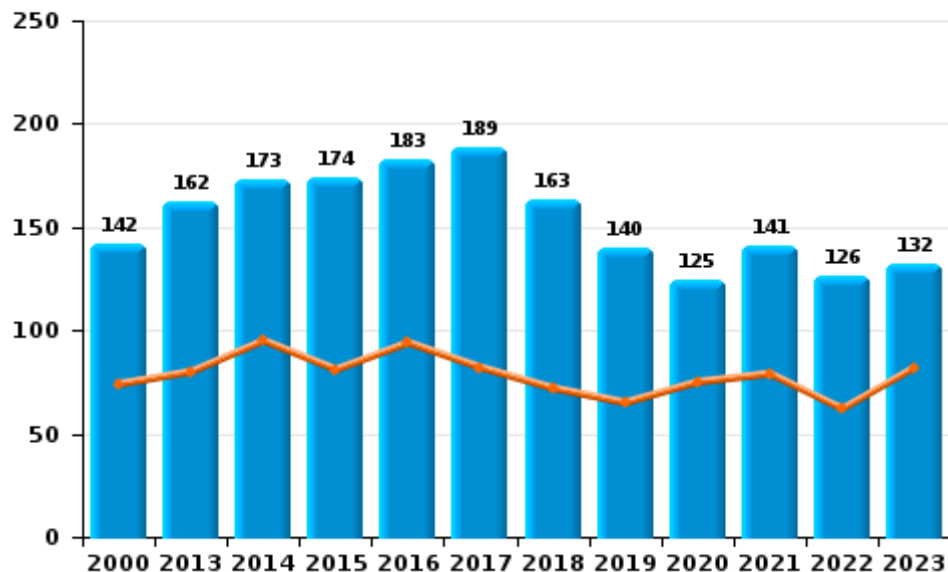
I.2. Catégorie des infractions : Dégradation de la propriété (top 5 des infractions au niveau national 2023)

Péruwelz

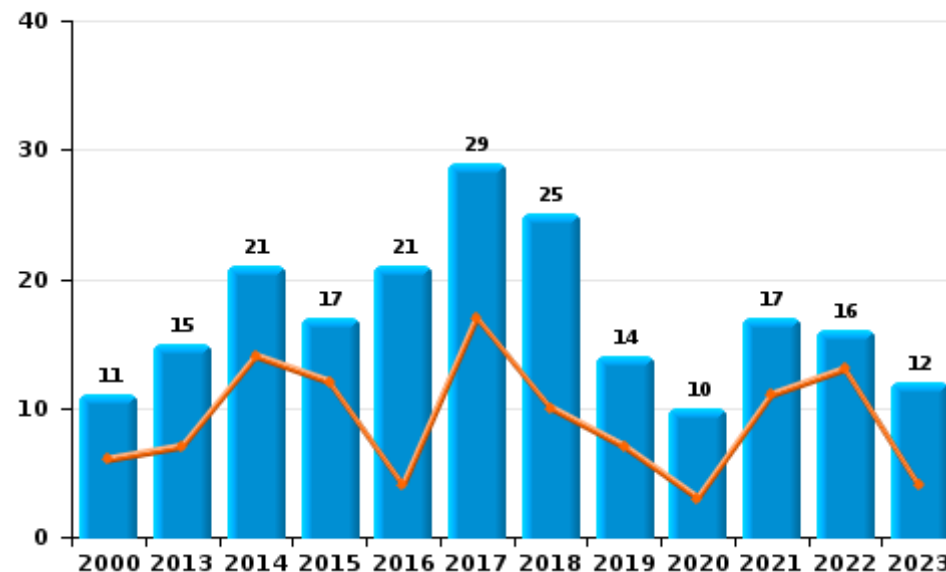
	2000	2013	2014	2015	2016	2017	2018	2019	2020	2021	2022	2023
Vandalisme	142	162	173	174	183	189	163	140	125	141	126	132
Incendie volontaire	7	8	10	7	7	21	14	8	3	9	9	8
Incendie involontaire	4	7	11	10	14	8	11	6	7	8	7	4
Destruction, dénaturation, dégradation	50	3	1	2	2	1	1	2			1	1
Destruction par explosion volontaire					1							
Total	203	180	195	193	207	219	189	156	135	158	143	145



Vandalisme



Incendie

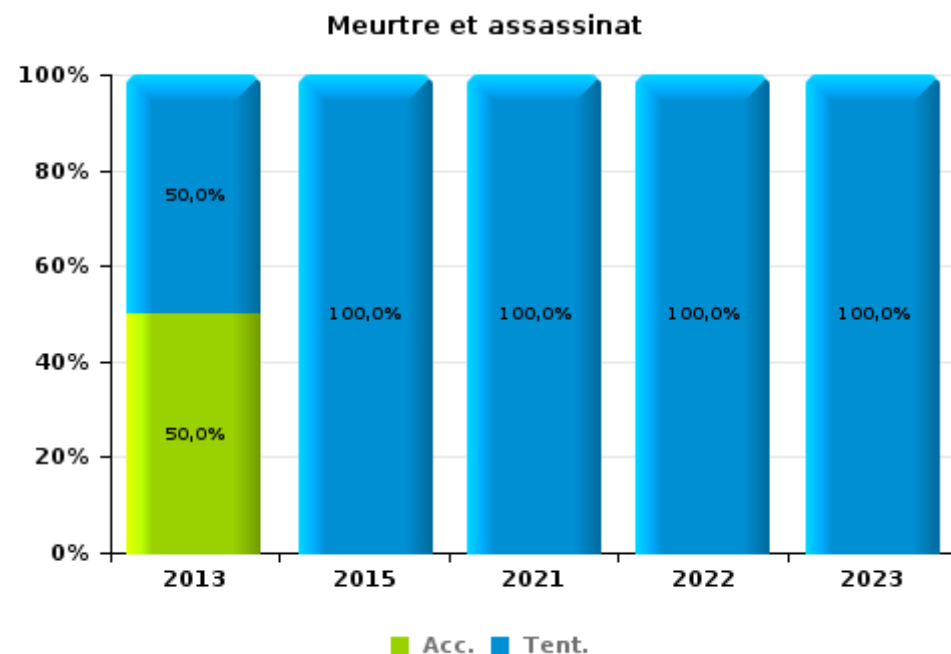
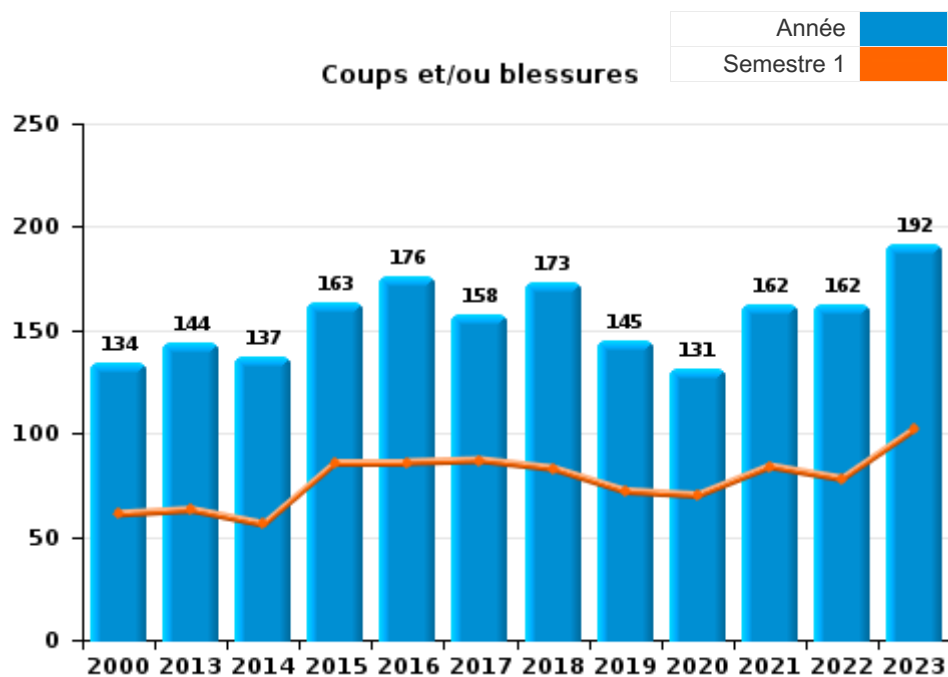




I.3. Catégorie des infractions : Infr. contre l'intégrité physique (top 5 des infractions au niveau national 2023)

Péruwelz

	2000	2013	2014	2015	2016	2017	2018	2019	2020	2021	2022	2023
Coups et/ou blessures	134	144	137	163	176	158	173	145	131	162	162	192
Autres	13	30	13	15	6	15	14	11	10	18	15	15
Meurtre et assassinat		2		1						2	1	3
Total	147	176	150	179	182	173	187	156	141	182	178	210





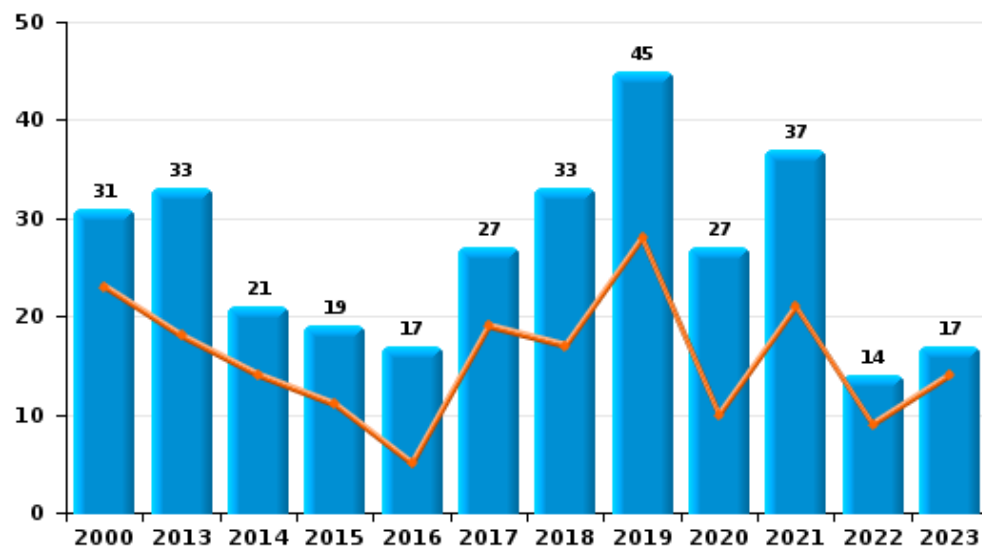
I.4. Catégorie des infractions : Drogues (top 5 des infractions au niveau national 2023)

Péruwelz

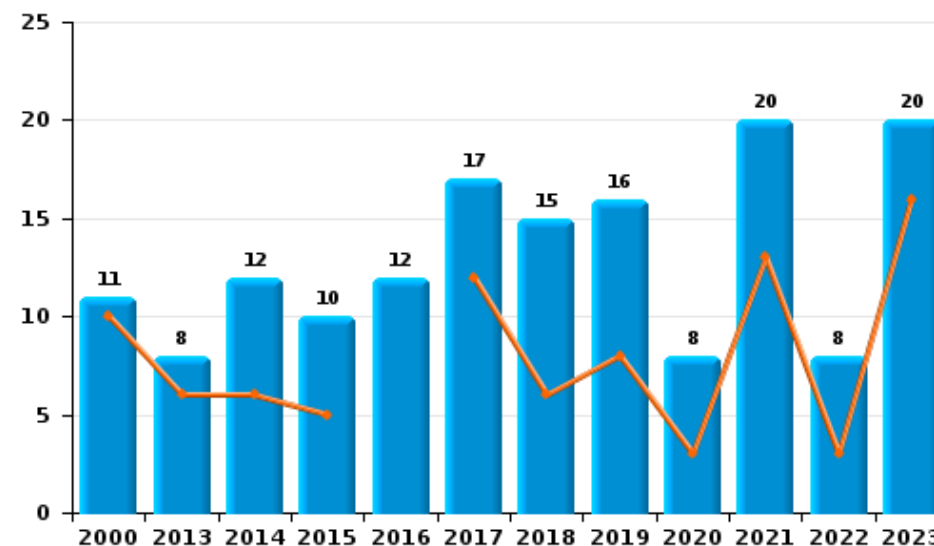
	2000	2013	2014	2015	2016	2017	2018	2019	2020	2021	2022	2023
Détention	31	33	21	19	17	27	33	45	27	37	14	17
Commerce	11	8	12	10	12	17	15	16	8	20	8	20
Usage	45			2	1		1	1			1	1
Fabrication		1		2	1	5	4	4	8	5	3	2
Importation et exportation	4	3	1		1	2	1	2	2			2
Autres		1	1	1	1							
Total	91	46	35	34	33	51	54	68	45	62	26	42



Détention



Commerce





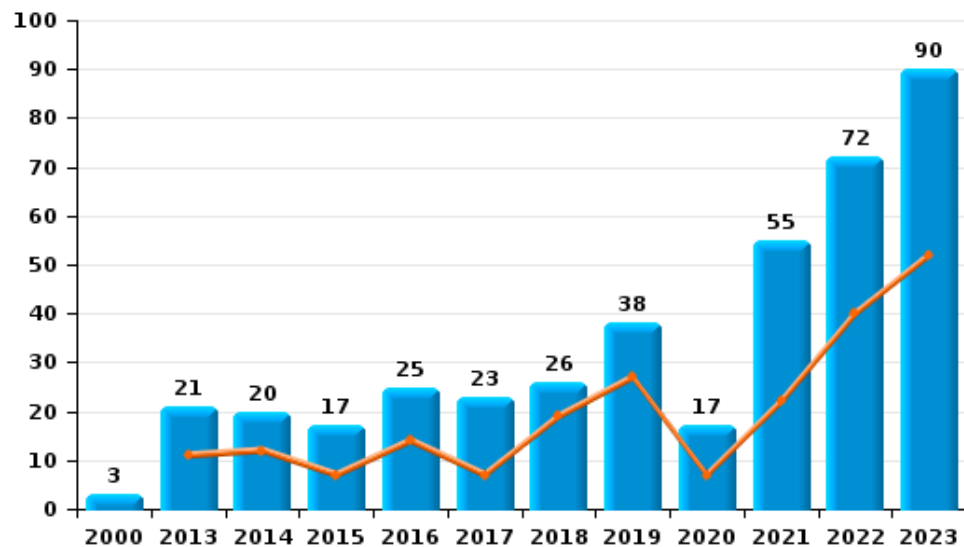
I.5. Catégorie des infractions : Fraude (top 5 des infractions au niveau national 2023)

Péruwelz

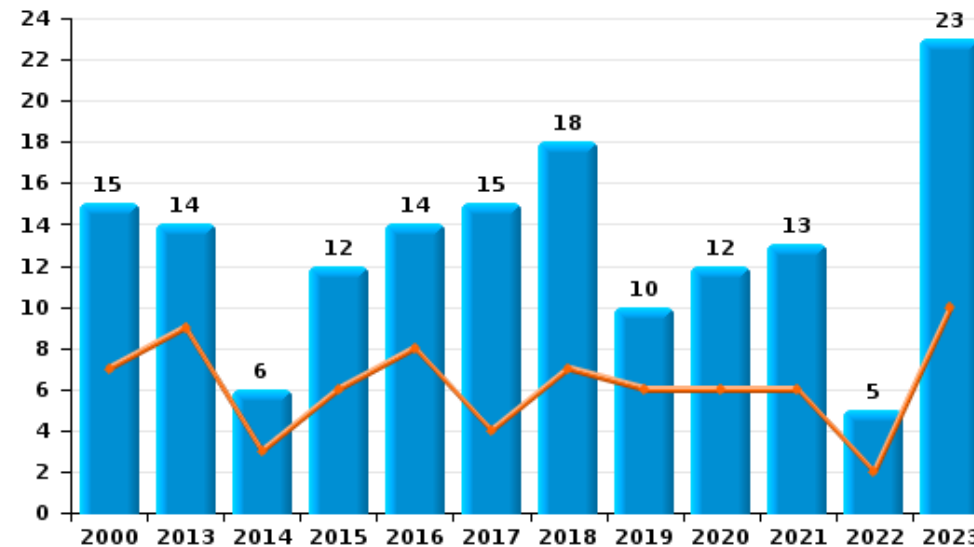
	2000	2013	2014	2015	2016	2017	2018	2019	2020	2021	2022	2023
Escoquerie	3	21	20	17	25	23	26	38	17	55	72	90
Abus de confiance et infr. apparentées	15	14	6	12	14	15	18	10	12	13	5	23
Détournement et destruction frauduleuse	58	4	6	5	5	4	9	9	11	13	8	6
Grivèlerie	23	14	4	3	4	6	7	4		1	2	
Fraudes: Autres	7	2	1	4	4	3		1	3	3	4	4
Recel	11	2	1	2	3	2	1	3	5	2		2
Infr. liées à l'insolvabilité		1	2		1			1		3	1	
Total	117	58	40	43	56	53	61	66	48	90	92	125



Escoquerie



Abus de confiance et infr. apparentées



STATISTIQUES POLICIERES DE CRIMINALITE

LIEU DE PERPETRATION: COMMUNE

Péruwelz

PARTIE II : FIGURES CRIMINELLES / PHENOMENES



Péruwelz

FC Vol moyen de transport

	2000	2013	2014	2015	2016	2017	2018	2019	2020	2021	2022	2023
Vol de voiture	116	21	20	16	24	18	14	14	8	10	10	21
Vol de moto	1	5	1	1	1	3	2	2	1		1	2
Carjacking	3	1	3		1			2		2		
Homejacking	1											
Vol dans les garages		3	4	2	5						1	1
Vol de vélomoteur	66	12	6	9	10	15	5	2	5	9	8	14
Vol de vélo	51	20	22	12	23	21	13	18	15	4	7	17

FC Cambriolage

	2000	2013	2014	2015	2016	2017	2018	2019	2020	2021	2022	2023
Cambriolage dans habitation	103	128	107	127	103	100	92	69	52	67	63	51
Cambriolage ds entreprise ou commerce	63	30	43	37	30	33	33	23	14	7	22	13
Cambriolage ds service public ou bâtiment administ	37	12	18	15	11	10	9	7	8	10	4	6
Vol au bélier	1		1	1							1	
Cambriolage dans bâtiment (total)	200	170	167	179	143	139	134	99	74	84	89	70



FC Vol autre

	2000	2013	2014	2015	2016	2017	2018	2019	2020	2021	2022	2023
Vol à main armée	20	12	4	5	9	5	2	7	5	5	1	
Vol avec violence sans arme	29	27	22	19	12	20	28	12	14	17	13	22
Vol dans ou sur un véhicule	149	71	102	89	65	82	105	83	53	28	64	49
Sacjacking dans une voiture			2			1						
Vol d'armes et explosifs	9	6	9	3	2	9	3	2	2	1	2	4
Arrachage de sac à main	6	5	5	2	1	1			1			1
Vol à l'arraché	9	5	11	3	3	6	5		2		2	3
Vol à la tire	11	6	5	5	5	4	4	7	2	7	5	5
Vol à l'étalage	10	25	27	39	18	20	32	22	14	14	19	24
Vol par ruse	32	13	3	11	9	8	9	5	2	2	2	2
Vol de métaux	5	12	11	11	12	2	10	4	2	1	12	3
Vol sur les chantiers	9	7	6	5	3	5	5	7	10	5	12	2
Vol d'animaux	3	2	10	10	4	10	5	3	3	1	2	2
Vol de cargaison		3	6	35	13	19	19	28	4	3	3	2

Criminalité ICT

	2000	2013	2014	2015	2016	2017	2018	2019	2020	2021	2022	2023
Fraude de cartes de paiements	1	13	8	8	10	3	7	23	10	7	12	8
Phishing					1			1			2	3
Shouldersurfing								2		1	1	
Skimming		1					1					

FC Autre

	2000	2013	2014	2015	2016	2017	2018	2019	2020	2021	2022	2023
Violence contre les métiers d'intérêt général		3	2	6	6	4	10	4	10	10	8	6
Viol collectif							1	1				
Graffiti		1	4	3	2	2	3	3	3	4	2	4
Dégradation de voiture	26	85	95	89	77	99	92	74	64	64	63	71
Rixe au couteau		1	2	2	1	3			2	3		



PH Violence intrafamiliale (VIF)

	2000	2013	2014	2015	2016	2017	2018	2019	2020	2021	2022	2023
VIF: physique, dans le couple	6	35	46	42	43	32	35	40	26	33	43	46
VIF: physique, envers des descendants	2	10	5	4	12	3	7	4	3	7	8	11
VIF: physique, envers d'autres membres	29	6	9	2	8	11	9	6	9	15	9	11
VIF: sexuelle, dans le couple		1	1					1		2		
VIF: sexuelle, envers des descendants	1	1	2	1	3	1	1	1		1	1	
VIF: sexuelle, envers d'autres membres				1							1	
VIF: psychique, dans le couple	33	29	39	40	64	75	36	46	49	86	111	25
VIF: psychique, envers des descendants	1	1						1		2	1	1
VIF: psychique, envers d'autres membres			1	2		4	3	3	2	3	4	
VIF: économique, dans le couple		5	5	7	3	3	3	5	8	3	2	2
VIF: économique, envers des descendants	1		1								1	
VIF: économique, envers d'autres membres	3	6	13	7	3	10	7	3	5	5	3	10

PH Hormones et dopage

	2000	2013	2014	2015	2016	2017	2018	2019	2020	2021	2022	2023
Dopage humain					2	2	1	1				
Engraissement illégal								1				

PH Drogues

	2000	2013	2014	2015	2016	2017	2018	2019	2020	2021	2022	2023
Vente de cocaïne			1			2		2	1	6	2	10
Vente de drogues synthétiques								1	1	2		
Production de cannabis (culture)		1		1	1	3	3	1	5	3	2	1
Vente de cannabis en grande quantité					1		1					
Vente-traffic d héroïne						1				2	1	1



PH Trafic d'armes

	2000	2013	2014	2015	2016	2017	2018	2019	2020	2021	2022	2023
Commerce et production d'arme à feu et mun.					1	3	1	4				

PH Traite des êtres humains

	2000	2013	2014	2015	2016	2017	2018	2019	2020	2021	2022	2023
TEH - exploitation économique										1		
TEH - exploitation sexuelle			1		1	2				1		

PH Violence dans l'espace public

	2000	2013	2014	2015	2016	2017	2018	2019	2020	2021	2022	2023
Violence physique (transport public)	2	4	1	2		3	5	3	4	1		
Violence physique (voie publique)	51	63	57	63	76	68	66	42	58	58	59	67
Violence physique (autre endroit public)	6	1	1	2	5	2	5	4	1	5	3	3
Violence physique (endroit accessible au public)	18	17	8	9	11	12	9	18	18	9	11	21
Violence sexuelle (transport public)	1	2	1			1			1			
Violence sexuelle (voie publique)	2	2	5	1	8	6	4	5	4	6	3	2
Violence sexuelle (autre endroit public)	1			1	3	2	1		1		4	1
Violence sexuelle (endroit accessible au public)	4	4			5	2	1	4	3	2	3	2
Violence psychique (transport public)	4	1	2	3	2	4	2			1	1	1
Violence psychique (voie publique)	48	62	45	43	52	45	37	38	50	47	49	68
Violence psychique (autre endroit public)	2	2	3	4	4	1	5	3	3	5	7	4
Violence psychique (endroit accessible au public)	20	10	9	15	11	9	7	15	11	7	7	12
Vol à main armée (transport public)	1											
Vol à main armée (voie publique)	9	7	4	1	5		1	3	1	3	1	
Vol à main armée (autre endroit public)		1				1						
Vol à main armée (endroit accessible au public)	8	2		2	4	3	1	4	4	1		
Vol avec violence sans arme (transport public)	1	1				1						
Vol avec violence sans arme (voie publique)	18	14	14	9	9	12	13	4	5	4	4	9
Vol avec violence sans arme (autre endroit public)	2	3	1			2		1		1	1	1
Vol avec violence sans arme (endr. acces. au pub.)	5	4	3	2		2	5	2	5	2	2	3



PH Autre

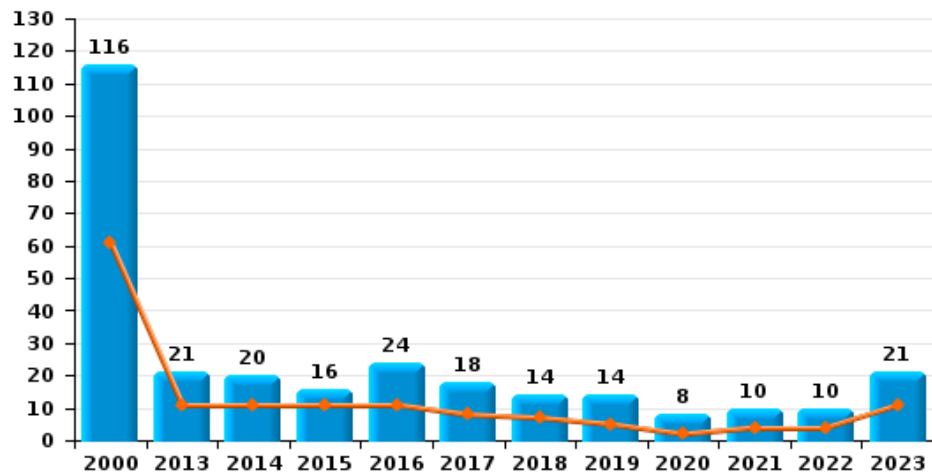
	2000	2013	2014	2015	2016	2017	2018	2019	2020	2021	2022	2023
Faux policiers	1		1	3	1	5	3					
Terrorisme, extrémisme et radicalisme					1					1		
Cyberharcèlement	4	16	22	29	23	28	14	31	20	15	26	32
Fraude à l'identité	5	5	5	7	7	5	4	6	6	5	7	9



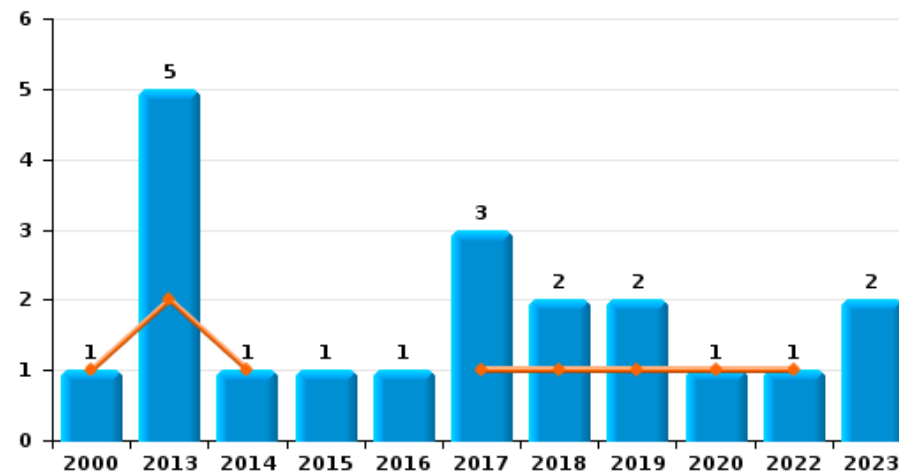
Péruwelz

Année	■
Semestre 1	■

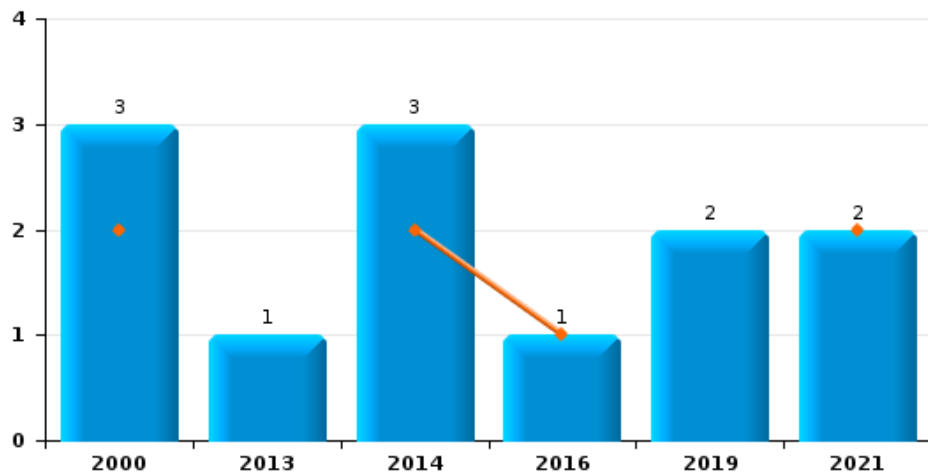
Vol de voiture



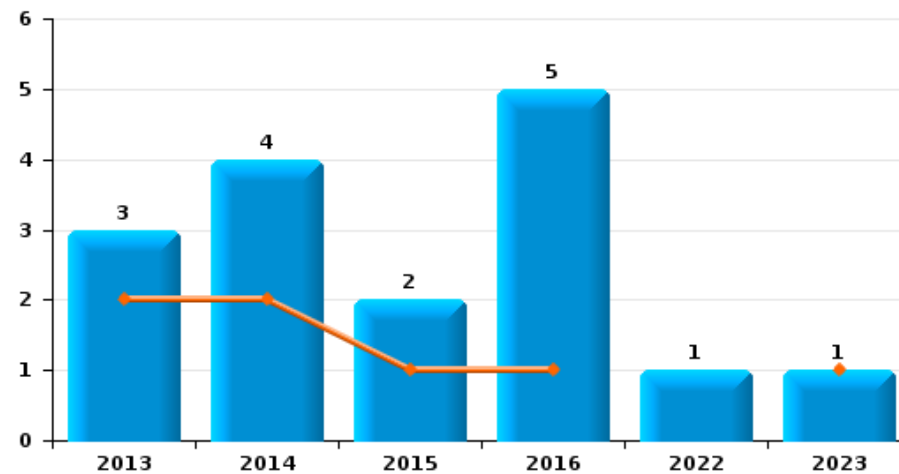
Vol de moto



Carjacking



Vol dans les garages

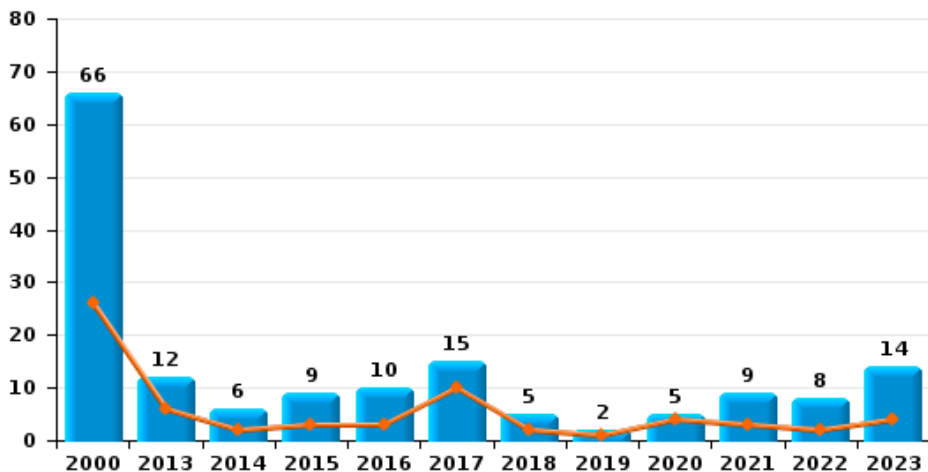




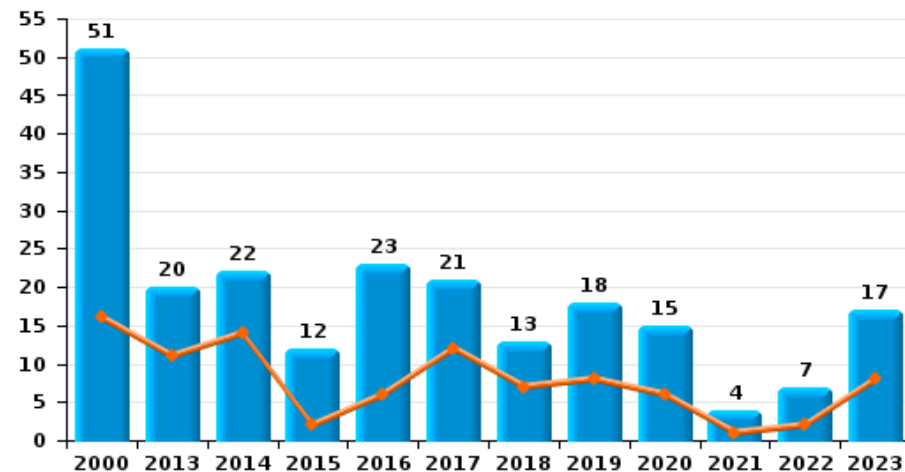
Péruwelz

Année	■
Semestre 1	■

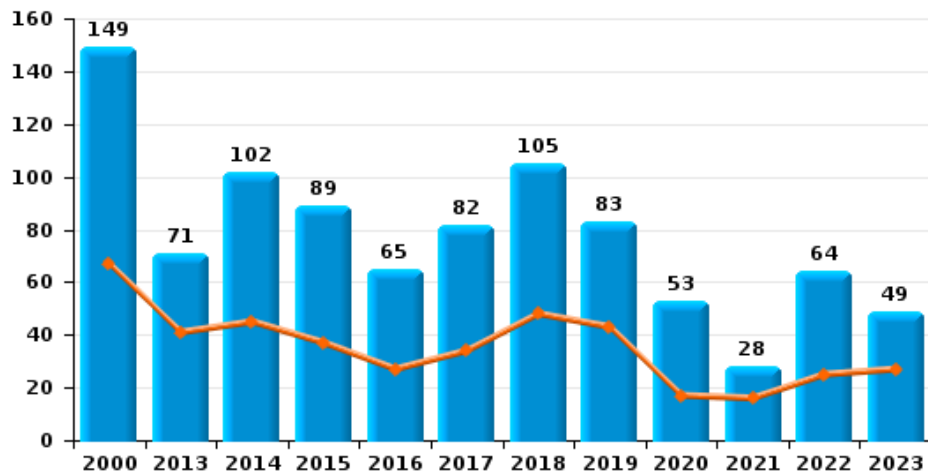
Vol de vélomoteur



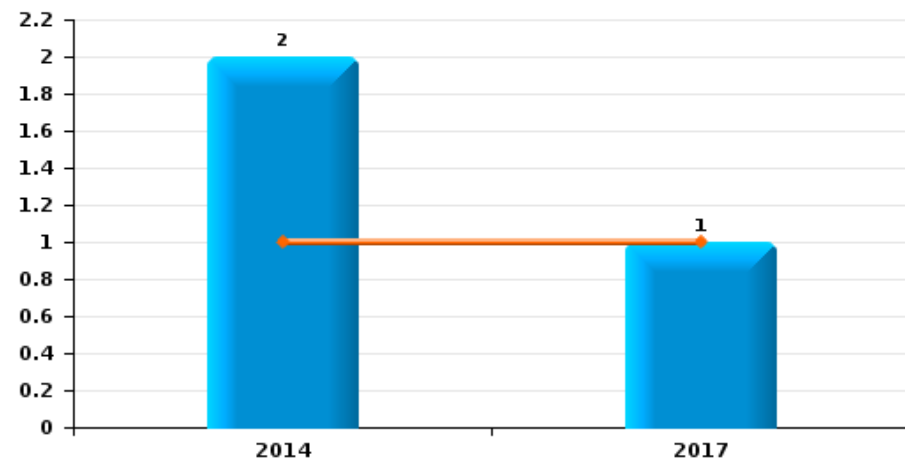
Vol de vélo



Vol dans ou sur un véhicule



Sacjacking dans une voiture

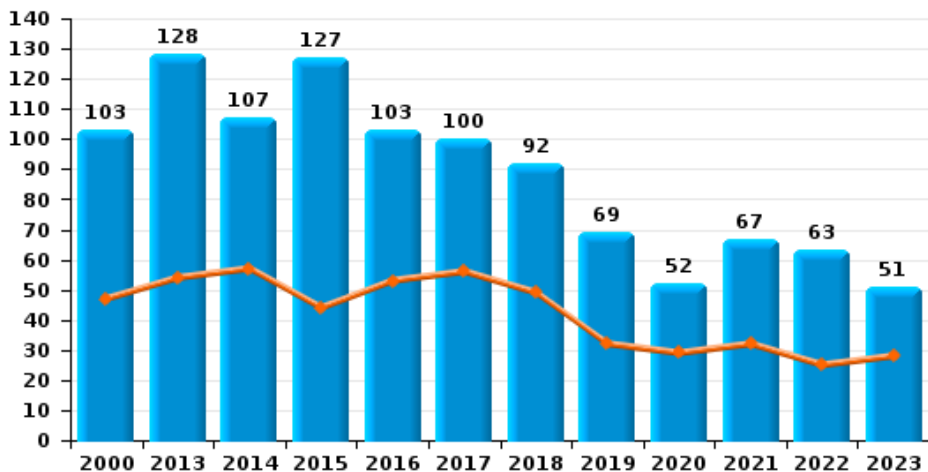




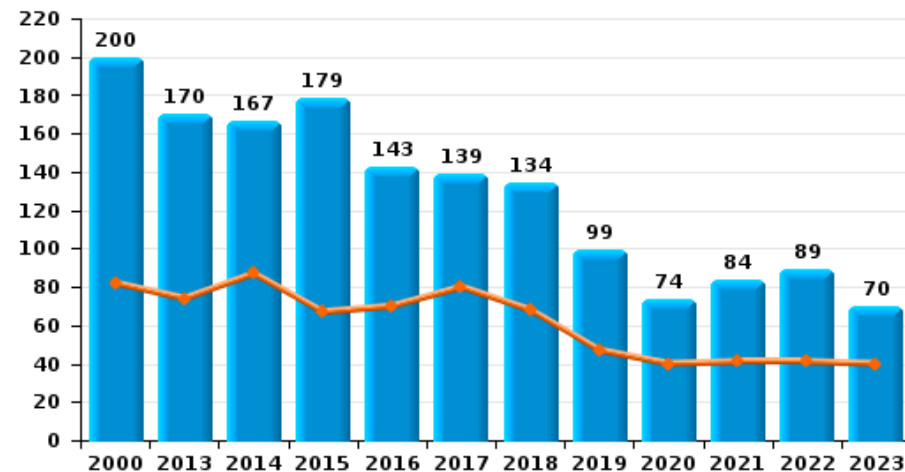
Péruwelz



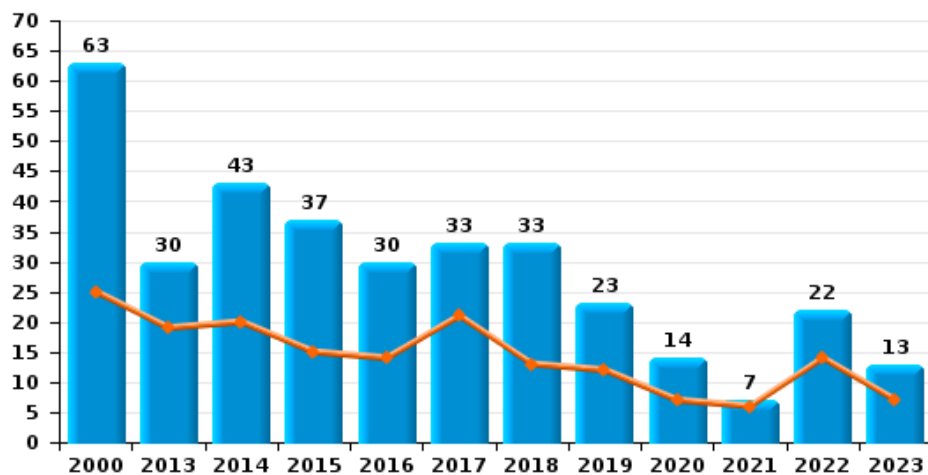
Cambriolage dans habitation



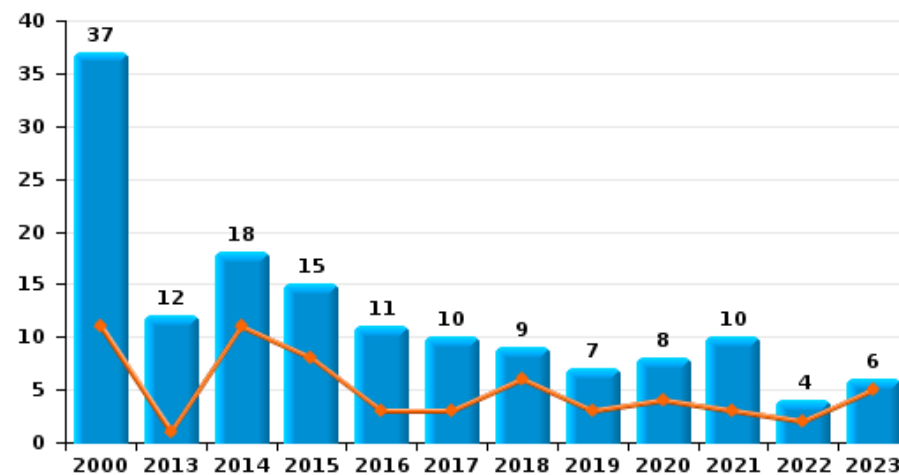
Cambriolage dans bâtiment (total)



Cambriolage ds entreprise ou commerce



Cambriolage ds service public ou bâtiment administratif

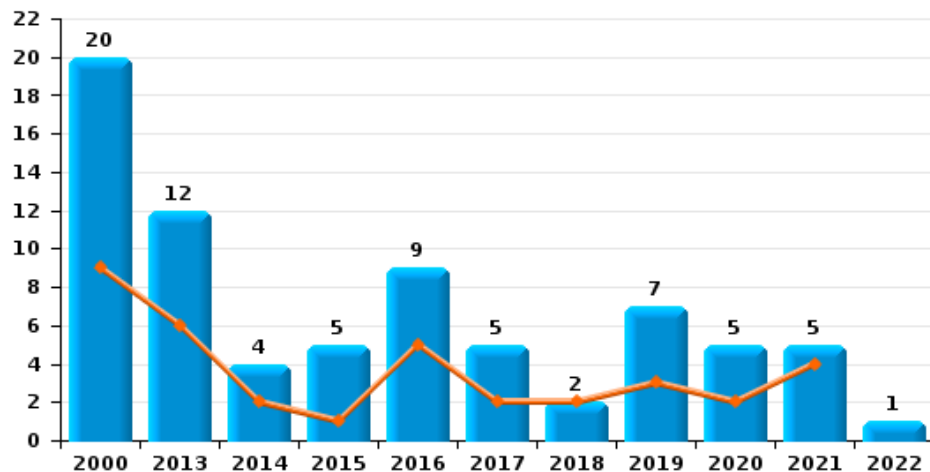




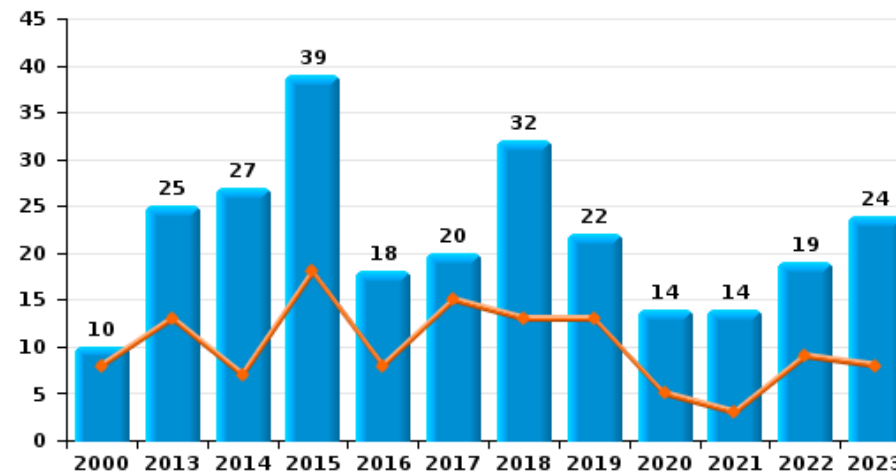
Péruwelz

Année ■
Semestre 1 ■

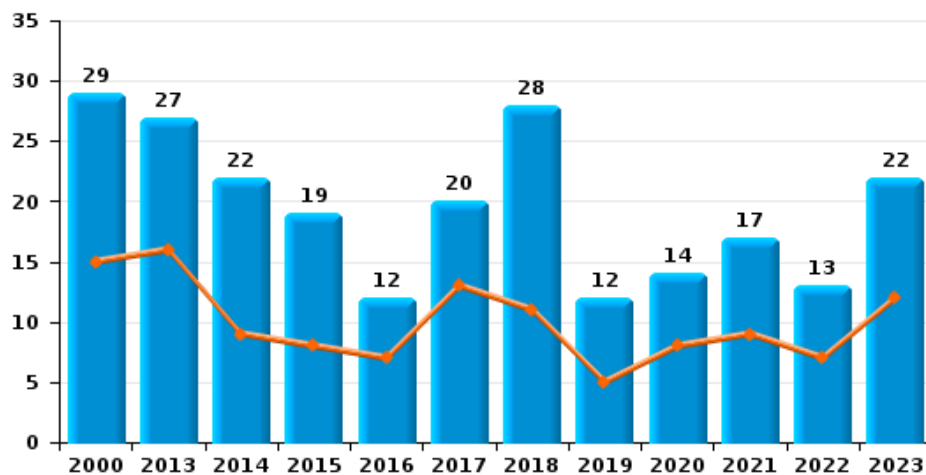
Vol à main armée



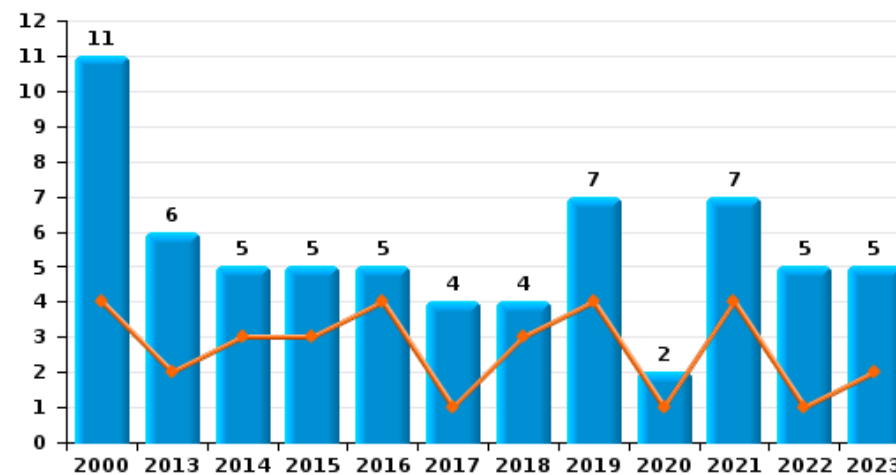
Vol à l'étalage



Vol avec violence sans arme



Vol à la tire

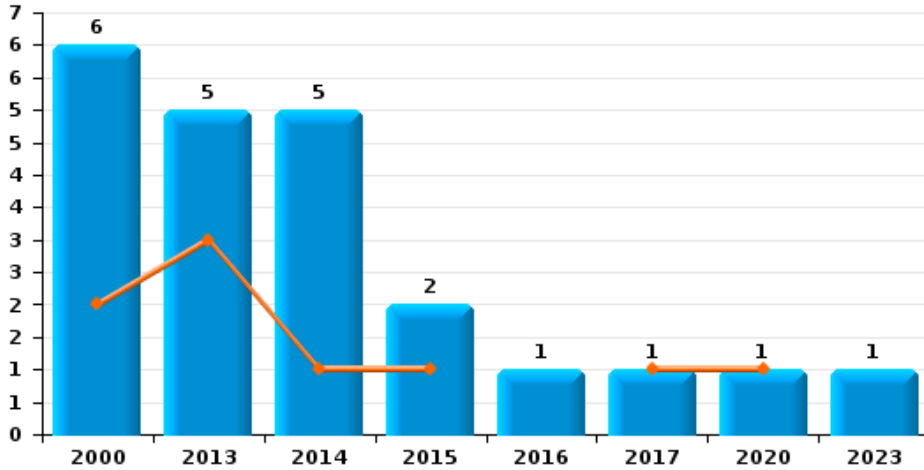




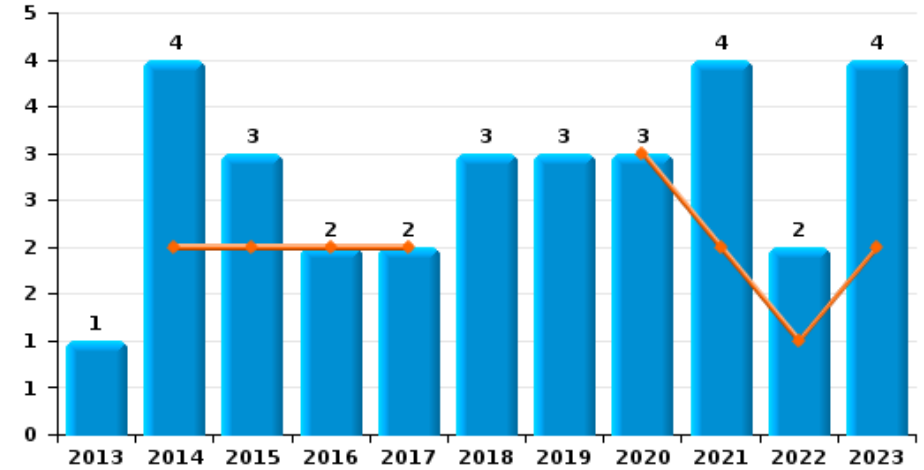
Péruwelz

Année	■
Semestre 1	■

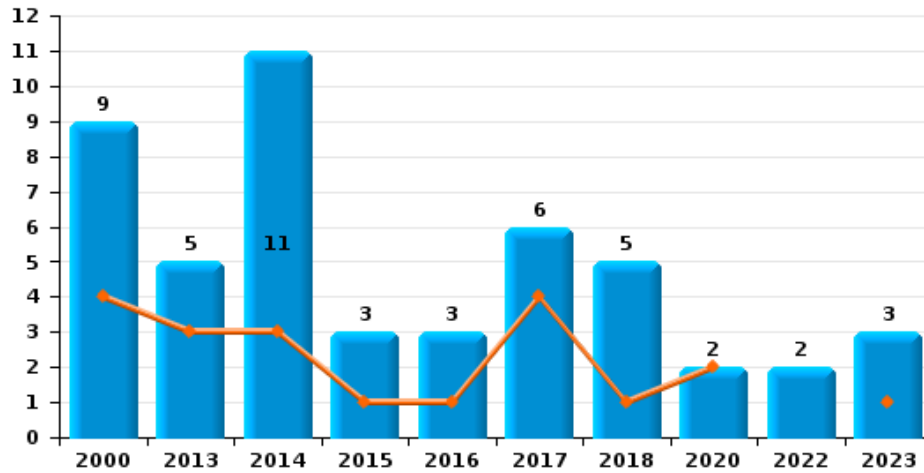
Arrachage de sac à main



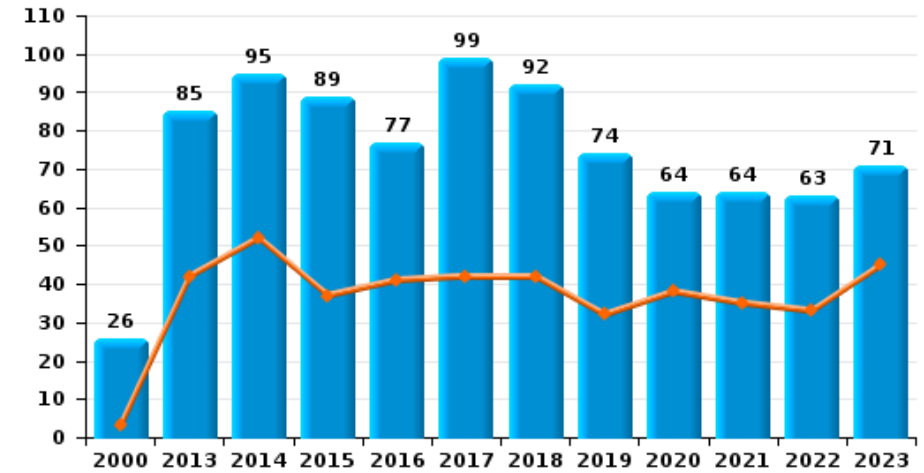
Graffiti



Vol à l'arraché



Dégradation de voiture





Péruwelz

FC Vol moyen de transport

		2000	2013	2014	2015	2016	2017	2018	2019	2020	2021	2022	2023
Vol de voiture	Sem 1	61	11	11	11	11	8	7	5	2	4	4	11
	Sem 2	55	10	9	5	13	10	7	9	6	6	6	10
	Total	116	21	20	16	24	18	14	14	8	10	10	21
Vol de moto	Sem 1	1	2	1			1	1	1	1		1	
	Sem 2		3		1	1	2	1	1				2
	Total	1	5	1	1	1	3	2	2	1		1	2
Carjacking	Sem 1	2		2		1					2		
	Sem 2	1	1	1					2				
	Total	3	1	3		1			2		2		
Homejacking	Sem 2	1											
	Total	1											
Vol dans les garages	Sem 1		2	2	1	1							1
	Sem 2		1	2	1	4						1	
	Total		3	4	2	5						1	1
Vol de vélomoteur	Sem 1	26	6	2	3	3	10	2	1	4	3	2	4
	Sem 2	40	6	4	6	7	5	3	1	1	6	6	10
	Total	66	12	6	9	10	15	5	2	5	9	8	14
Vol de vélo	Sem 1	16	11	14	2	6	12	7	8	6	1	2	8
	Sem 2	35	9	8	10	17	9	6	10	9	3	5	9
	Total	51	20	22	12	23	21	13	18	15	4	7	17



FC Cambriolage

		2000	2013	2014	2015	2016	2017	2018	2019	2020	2021	2022	2023
Cambriolage dans habitation	Sem 1	47	54	57	44	53	56	49	32	29	32	25	28
	Sem 2	56	74	50	83	50	44	43	37	23	35	38	23
Total		103	128	107	127	103	100	92	69	52	67	63	51
Cambriolage ds entreprise ou commerce	Sem 1	25	19	20	15	14	21	13	12	7	6	14	7
	Sem 2	38	11	23	22	16	12	20	11	7	1	8	6
Total		63	30	43	37	30	33	33	23	14	7	22	13
Cambriolage ds service public ou bâtiment administ	Sem 1	11	1	11	8	3	3	6	3	4	3	2	5
	Sem 2	26	11	7	7	8	7	3	4	4	7	2	1
Total		37	12	18	15	11	10	9	7	8	10	4	6
Vol au béliier	Sem 1	1		1	1							1	
	Total	1		1	1							1	
Cambriolage dans bâtiment (total)	Sem 1	82	74	87	67	70	80	68	47	40	41	41	40
	Sem 2	118	96	80	112	73	59	66	52	34	43	48	30
Total		200	170	167	179	143	139	134	99	74	84	89	70



FC Vol autre

		2000	2013	2014	2015	2016	2017	2018	2019	2020	2021	2022	2023
Vol à main armée	Sem 1	9	6	2	1	5	2	2	3	2	4		
	Sem 2	11	6	2	4	4	3		4	3	1	1	
	Total	20	12	4	5	9	5	2	7	5	5	1	
Vol avec violence sans arme	Sem 1	15	16	9	8	7	13	11	5	8	9	7	12
	Sem 2	14	11	13	11	5	7	17	7	6	8	6	10
	Total	29	27	22	19	12	20	28	12	14	17	13	22
Vol dans ou sur un véhicule	Sem 1	67	41	45	37	27	34	48	43	17	16	25	27
	Sem 2	82	30	57	52	38	48	57	40	36	12	39	22
	Total	149	71	102	89	65	82	105	83	53	28	64	49
Sacjacking dans une voiture	Sem 1			1			1						
	Sem 2			1									
	Total			2			1						
Vol d'armes et explosifs	Sem 1	4	3	6		2	4	2	2	1		2	3
	Sem 2	5	3	3	3		5	1		1	1		1
	Total	9	6	9	3	2	9	3	2	2	1	2	4
Arrachage de sac à main	Sem 1	2	3	1	1		1			1			
	Sem 2	4	2	4	1	1							1
	Total	6	5	5	2	1	1			1			1
Vol à l'arraché	Sem 1	4	3	3	1	1	4	1		2			1
	Sem 2	5	2	8	2	2	2	4				2	2
	Total	9	5	11	3	3	6	5		2		2	3
Vol à la tire	Sem 1	4	2	3	3	4	1	3	4	1	4	1	2
	Sem 2	7	4	2	2	1	3	1	3	1	3	4	3
	Total	11	6	5	5	5	4	4	7	2	7	5	5



FC Vol autre

		2000	2013	2014	2015	2016	2017	2018	2019	2020	2021	2022	2023
Vol à l'étalage	Sem 1	8	13	7	18	8	15	13	13	5	3	9	8
	Sem 2	2	12	20	21	10	5	19	9	9	11	10	16
	Total	10	25	27	39	18	20	32	22	14	14	19	24
Vol par ruse	Sem 1	18	4	2	6		5	4	1			2	2
	Sem 2	14	9	1	5	9	3	5	4	2	2		
	Total	32	13	3	11	9	8	9	5	2	2	2	2
Vol de métaux	Sem 1	1	5	3	4	2	1	6	1		1	5	2
	Sem 2	4	7	8	7	10	1	4	3	2		7	1
	Total	5	12	11	11	12	2	10	4	2	1	12	3
Vol sur les chantiers	Sem 1	3	3	4	1	2	3	2	4	4	3	4	
	Sem 2	6	4	2	4	1	2	3	3	6	2	8	2
	Total	9	7	6	5	3	5	5	7	10	5	12	2
Vol d'animaux	Sem 1	2	2	6	3	2	5	3	1	3		2	1
	Sem 2	1		4	7	2	5	2	2		1		1
	Total	3	2	10	10	4	10	5	3	3	1	2	2
Vol de cargaison	Sem 1		2	4	12	3	2	8	24	2	2		1
	Sem 2		1	2	23	10	17	11	4	2	1	3	1
	Total		3	6	35	13	19	19	28	4	3	3	2



Criminalité ICT

		2000	2013	2014	2015	2016	2017	2018	2019	2020	2021	2022	2023
Fraude de cartes de paiements	Sem 1		5	4	6	6	3	3	12	6	2	5	2
	Sem 2	1	8	4	2	4		4	11	4	5	7	6
Total		1	13	8	8	10	3	7	23	10	7	12	8
Phishing	Sem 1												2
	Sem 2				1			1			2		1
Total					1			1			2		3
Shouldersurfing	Sem 2							2			1	1	
	Total							2			1	1	
Skimming	Sem 1							1					
	Sem 2		1										
Total			1					1					



FC Autre

		2000	2013	2014	2015	2016	2017	2018	2019	2020	2021	2022	2023
Violence contre les métiers d'intérêt général	Sem 1		1		1	4	1	6	3	5	5	4	3
	Sem 2		2	2	5	2	3	4	1	5	5	4	3
	Total		3	2	6	6	4	10	4	10	10	8	6
Viol collectif	Sem 2							1	1				
	Total							1	1				
Graffiti	Sem 1			2	2	2	2			3	2	1	2
	Sem 2		1	2	1			3	3		2	1	2
	Total		1	4	3	2	2	3	3	3	4	2	4
Dégradation de voiture	Sem 1	3	42	52	37	41	42	42	32	38	35	33	45
	Sem 2	23	43	43	52	36	57	50	42	26	29	30	26
	Total	26	85	95	89	77	99	92	74	64	64	63	71
Rixe au couteau	Sem 1			1	1	1	1				2		
	Sem 2		1	1	1		2			2	1		
	Total		1	2	2	1	3			2	3		



PH Violence intrafamiliale (VIF)

		2000	2013	2014	2015	2016	2017	2018	2019	2020	2021	2022	2023
VIF: physique, dans le couple	Sem 1	5	17	20	24	20	17	18	20	14	16	19	25
	Sem 2	1	18	26	18	23	15	17	20	12	17	24	21
Total		6	35	46	42	43	32	35	40	26	33	43	46
VIF: physique, envers des descendants	Sem 1	2	6	3	3	9	2	4	3		5	7	6
	Sem 2		4	2	1	3	1	3	1	3	2	1	5
Total		2	10	5	4	12	3	7	4	3	7	8	11
VIF: physique, envers d'autres membres	Sem 1	11	3	3	1	5	9	7	4	5	9	2	8
	Sem 2	18	3	6	1	3	2	2	2	4	6	7	3
Total		29	6	9	2	8	11	9	6	9	15	9	11
VIF: sexuelle, dans le couple	Sem 1			1					1		1		
	Sem 2		1								1		
Total			1	1					1		2		
VIF: sexuelle, envers des descendants	Sem 1	1	1	2	1	3		1	1		1	1	
	Sem 2						1						
Total		1	1	2	1	3	1	1	1		1	1	
VIF: sexuelle, envers d'autres membres	Sem 1				1							1	
	Total				1							1	
VIF: psychique, dans le couple	Sem 1	8	13	9	23	18	50	21	27	23	46	67	14
	Sem 2	25	16	30	17	46	25	15	19	26	40	44	11
Total		33	29	39	40	64	75	36	46	49	86	111	25
VIF: psychique, envers des descendants	Sem 1	1	1						1		2		1
	Sem 2											1	
Total		1	1						1		2	1	1
VIF: psychique, envers d'autres membres	Sem 1				2		3	3		1	1	3	
	Sem 2			1			1		3	1	2	1	
Total				1	2		4	3	3	2	3	4	



PH Violence intrafamiliale (VIF)

		2000	2013	2014	2015	2016	2017	2018	2019	2020	2021	2022	2023
VIF: économique, dans le couple	Sem 1		1	2	3	2	3	2	2	3		1	2
	Sem 2		4	3	4	1		1	3	5	3	1	
Total			5	5	7	3	3	3	5	8	3	2	2
VIF: économique, envers des descendants	Sem 1											1	
	Sem 2	1		1									
Total		1		1								1	
VIF: économique, envers d'autres membres	Sem 1		3	9	4	3	6	4	1	2	3	1	5
	Sem 2	3	3	4	3		4	3	2	3	2	2	5
Total		3	6	13	7	3	10	7	3	5	5	3	10



PH Hormones et dopage

		2000	2013	2014	2015	2016	2017	2018	2019	2020	2021	2022	2023
Dopage humain	Sem 1					1	2	1	1				
	Sem 2					1							
	Total					2	2	1	1				
Engraissement illégal	Sem 1								1				
	Total								1				



PH Drogues

		2000	2013	2014	2015	2016	2017	2018	2019	2020	2021	2022	2023
Vente de cocaïne	Sem 1			1					1	1	4		9
	Sem 2						2		1		2	2	1
	Total			1			2		2	1	6	2	10
Vente de drogues synthétiques	Sem 1										1		
	Sem 2								1	1	1		
	Total								1	1	2		
Production de cannabis (culture)	Sem 1		1				3		1	4	3	1	
	Sem 2				1	1		3		1		1	1
	Total		1		1	1	3	3	1	5	3	2	1
Vente de cannabis en grande quantité	Sem 2					1		1					
	Total					1		1					
Vente-traffic d héroïne	Sem 1										2		1
	Sem 2						1					1	
	Total						1				2	1	1



PH Trafic d'armes

		2000	2013	2014	2015	2016	2017	2018	2019	2020	2021	2022	2023
Commerce et production d'arme à feu et mun.	Sem 1								2				
	Sem 2				1	3	1	2					
Total					1	3	1	4					



PH Traite des êtres humains

		2000	2013	2014	2015	2016	2017	2018	2019	2020	2021	2022	2023
TEH - exploitation économique	Sem 1										1		
	Total										1		
TEH - exploitation sexuelle	Sem 1			1			2				1		
	Sem 2				1								
	Total			1	1	2					1		



PH Violence dans l'espace public

		2000	2013	2014	2015	2016	2017	2018	2019	2020	2021	2022	2023
Violence physique (transport public)	Sem 1	2	4		1			3	1	1	1		
	Sem 2			1	1		3	2	2	3			
Total		2	4	1	2		3	5	3	4	1		
Violence physique (voie publique)	Sem 1	26	21	24	38	36	38	28	22	34	22	29	36
	Sem 2	25	42	33	25	40	30	38	20	24	36	30	31
Total		51	63	57	63	76	68	66	42	58	58	59	67
Violence physique (autre endroit public)	Sem 1	5	1	1	1	2		2	1		2	1	3
	Sem 2	1			1	3	2	3	3	1	3	2	
Total		6	1	1	2	5	2	5	4	1	5	3	3
Violence physique (endroit accessible au public)	Sem 1	10	10	5	3	7	7	4	11	12	5	5	15
	Sem 2	8	7	3	6	4	5	5	7	6	4	6	6
Total		18	17	8	9	11	12	9	18	18	9	11	21
Violence sexuelle (transport public)	Sem 1	1	1										
	Sem 2		1	1			1			1			
Total		1	2	1			1			1			
Violence sexuelle (voie publique)	Sem 1	1	2	3	1	2	4	1	5		3	1	1
	Sem 2	1		2		6	2	3		4	3	2	1
Total		2	2	5	1	8	6	4	5	4	6	3	2
Violence sexuelle (autre endroit public)	Sem 1	1				1	1						1
	Sem 2				1	2	1	1		1		4	
Total		1			1	3	2	1		1		4	1
Violence sexuelle (endroit accessible au public)	Sem 1	1	2			3	1	1		3	1	2	1
	Sem 2	3	2			2	1		4		1	1	1
Total		4	4			5	2	1	4	3	2	3	2



PH Violence dans l'espace public

		2000	2013	2014	2015	2016	2017	2018	2019	2020	2021	2022	2023
Violence psychique (transport public)	Sem 1	1		1	2	1	4	1					
	Sem 2	3	1	1	1	1		1			1	1	1
Total		4	1	2	3	2	4	2			1	1	1
Violence psychique (voie publique)	Sem 1	22	30	29	25	21	25	14	24	24	28	20	27
	Sem 2	26	32	16	18	31	20	23	14	26	19	29	41
Total		48	62	45	43	52	45	37	38	50	47	49	68
Violence psychique (autre endroit public)	Sem 1	2	2	2	2	1	1	3	1	3	2	4	3
	Sem 2			1	2	3		2	2		3	3	1
Total		2	2	3	4	4	1	5	3	3	5	7	4
Violence psychique (endroit accessible au public)	Sem 1	9	5	9	8	5	3	5	11	7	3	1	10
	Sem 2	11	5		7	6	6	2	4	4	4	6	2
Total		20	10	9	15	11	9	7	15	11	7	7	12
Vol à main armée (transport public)	Sem 1	1											
Total		1											
Vol à main armée (voie publique)	Sem 1	5	3	2		3		1	1	1	2		
	Sem 2	4	4	2	1	2			2		1	1	
Total		9	7	4	1	5		1	3	1	3	1	
Vol à main armée (autre endroit public)	Sem 2		1				1						
Total			1				1						
Vol à main armée (endroit accessible au public)	Sem 1	3	2			2	1	1	2	1	1		
	Sem 2	5			2	2	2		2	3			
Total		8	2		2	4	3	1	4	4	1		
Vol avec violence sans arme (transport public)	Sem 1	1					1						
	Sem 2		1										
Total		1	1				1						



PH Violence dans l'espace public

		2000	2013	2014	2015	2016	2017	2018	2019	2020	2021	2022	2023
Vol avec violence sans arme (voie publique)	Sem 1	9	10	5	4	4	6	3	1	2	3	1	6
	Sem 2	9	4	9	5	5	6	10	3	3	1	3	3
Total		18	14	14	9	9	12	13	4	5	4	4	9
Vol avec violence sans arme (autre endroit public)	Sem 1	1	1	1			2					1	
	Sem 2	1	2						1		1		1
Total		2	3	1			2		1		1	1	1
Vol avec violence sans arme (endr. acces. au pub.)	Sem 1	2	2	2			1	1	1	4	1	2	1
	Sem 2	3	2	1	2		1	4	1	1	1		2
Total		5	4	3	2		2	5	2	5	2	2	3



PH Autre

		2000	2013	2014	2015	2016	2017	2018	2019	2020	2021	2022	2023
Faux policiers	Sem 1			1	2		3	1					
	Sem 2	1			1	1	2	2					
	Total	1		1	3	1	5	3					
Terrorisme, extrémisme et radicalisme	Sem 1					1					1		
	Total					1					1		
Cyberharcèlement	Sem 1	3	11	12	20	11	13	7	16	10	10	5	17
	Sem 2	1	5	10	9	12	15	7	15	10	5	21	15
	Total	4	16	22	29	23	28	14	31	20	15	26	32
Fraude à l'identité	Sem 1	2	2	4	4	3	3	3	4	4	3	3	1
	Sem 2	3	3	1	3	4	2	1	2	2	2	4	8
	Total	5	5	5	7	7	5	4	6	6	5	7	9



Péruwelz

2022

FC Vol moyen de transport

	Jan	Fév	Mar	Avr	Mai	Juin	Juil	Août	Sep	Nov	Déc	Total
Vol de voiture	2		1	1				1			5	10
Vol de moto						1						1
Vol dans les garages								1				1
Vol de vélomoteur	1			1					1	3	2	8
Vol de vélo		1			1		1	2	1		1	7

FC Cambriolage

	Jan	Fév	Mar	Avr	Mai	Juin	Juil	Août	Sep	Oct	Nov	Déc	Total
Cambriolage dans habitation	7	5	3	3	2	5	3	11	6	4	8	6	63
Cambriolage ds entreprise ou commerce	1	6	3		2	2	1	4		2	1		22
Cambriolage ds service public ou bâtiment administ					1	1	1			1			4
Vol au béliier			1										1
Cambriolage dans bâtiment (total)	8	11	6	3	5	8	5	15	6	7	9	6	89



FC Vol autre

	Jan	Fév	Mar	Avr	Mai	Juin	Juil	Août	Sep	Oct	Nov	Déc	Total
Vol à main armée							1						1
Vol avec violence sans arme	2	2	1		1	1		1			3	2	13
Vol dans ou sur un véhicule		2	10	5	1	7	8	3	2	15	9	2	64
Vol d'armes et explosifs		1			1								2
Vol à l'arraché											1	1	2
Vol à la tire						1		1		2		1	5
Vol à l'étalage	2	3	2	1		1		1	3	1	2	3	19
Vol par ruse				1	1								2
Vol de métaux	1		4					3	4				12
Vol sur les chantiers	2			1	1		2	1	3		2		12
Vol d'animaux				1		1							2
Vol de cargaison							1		1		1		3

Criminalité ICT

	Mar	Juin	Juil	Août	Sep	Nov	Déc	Total
Fraude de cartes de paiements	3	2	1	3	1	1	1	12
Phishing						2		2
Shouldersurfing						1		1

FC Autre

	Jan	Fév	Mar	Avr	Mai	Juin	Juil	Août	Sep	Oct	Nov	Déc	Total
Violence contre les métiers d'intérêt général			1	2		1		1	1	1	1		8
Graffiti					1							1	2
Dégradation de voiture	6	7	5		12	3	4	3	2	7	4	10	63



PH Violence intrafamiliale (VIF)

	Jan	Fév	Mar	Avr	Mai	Juin	Juil	Août	Sep	Oct	Nov	Déc	Total
VIF: physique, dans le couple		2	7	4	2	4	2	3	7	3	3	6	43
VIF: physique, envers des descendants	1		2	3	1				1				8
VIF: physique, envers d'autres membres		2					2	1	3	1			9
VIF: sexuelle, envers des descendants			1										1
VIF: sexuelle, envers d'autres membres					1								1
VIF: psychique, dans le couple	14	10	9	13	10	11	11	8	6	5	5	9	111
VIF: psychique, envers des descendants									1				1
VIF: psychique, envers d'autres membres			1		2		1						4
VIF: économique, dans le couple			1									1	2
VIF: économique, envers des descendants			1										1
VIF: économique, envers d'autres membres		1							1			1	3

PH Drogues

	Juin	Oct	Nov	Déc	Total
Vente de cocaïne			1	1	2
Production de cannabis (culture)	1	1			2
Vente-traffic d héroïne			1		1



PH Violence dans l'espace public

	Jan	Fév	Mar	Avr	Mai	Juin	Juil	Août	Sep	Oct	Nov	Déc	Total
Violence physique (voie publique)	2	2	4	5	6	10	7	4	8	9		2	59
Violence physique (autre endroit public)	1							2					3
Violence physique (endroit accessible au public)		2	1		2			2	3			1	11
Violence sexuelle (voie publique)		1					2						3
Violence sexuelle (autre endroit public)							1		2	1			4
Violence sexuelle (endroit accessible au public)		2							1				3
Violence psychique (transport public)							1						1
Violence psychique (voie publique)		2	1	6	5	6	6	10	1	7	2	3	49
Violence psychique (autre endroit public)		3	1					1	1		1		7
Violence psychique (endroit accessible au public)				1			2	3			1		7
Vol à main armée (voie publique)							1						1
Vol avec violence sans arme (voie publique)	1										1	2	4
Vol avec violence sans arme (autre endroit public)	1												1
Vol avec violence sans arme (endr. acces. au pub.)		1				1							2

PH Autre

	Jan	Fév	Mar	Mai	Juil	Août	Sep	Oct	Nov	Déc	Total
Cyberharcèlement	1	1	2	1	5	1	1	6	4	4	26
Fraude à l'identité			2	1	1		2			1	7



2023

FC Vol moyen de transport

	Jan	Fév	Mar	Avr	Mai	Juin	Juil	Août	Sep	Oct	Nov	Déc	Total
Vol de voiture	1	2	2	2		4	2	1	2	3	1	1	21
Vol de moto											1	1	2
Vol dans les garages		1											1
Vol de vélomoteur	1			2		1		7			1	2	14
Vol de vélo			3	2	2	1	4		3	2			17

FC Cambriolage

	Jan	Fév	Mar	Avr	Mai	Juin	Juil	Août	Sep	Oct	Nov	Déc	Total
Cambriolage dans habitation	3	6	5	5	7	2	3	6	1	7	4	2	51
Cambriolage ds entreprise ou commerce		1	1	2	1	2	1		1	2	1	1	13
Cambriolage ds service public ou bâtiment administ	1		2		1	1						1	6
Cambriolage dans bâtiment (total)	4	7	8	7	9	5	4	6	2	9	5	4	70



FC Vol autre

	Jan	Fév	Mar	Avr	Mai	Juin	Juil	Août	Sep	Oct	Nov	Déc	Total
Vol avec violence sans arme		4	3	2	2	1	1	4	1	1	1	2	22
Vol dans ou sur un véhicule	1	4	2	7	3	10	4	1	2	3	8	4	49
Vol d'armes et explosifs		1		1	1						1		4
Arrachage de sac à main									1				1
Vol à l'arraché				1				1	1				3
Vol à la tire		1			1				1	1		1	5
Vol à l'étalage	1			4	3		1		3	1	6	5	24
Vol par ruse	1				1								2
Vol de métaux		1				1						1	3
Vol sur les chantiers										1		1	2
Vol d'animaux		1							1				2
Vol de cargaison						1					1		2

Criminalité ICT

	Jan	Mar	Avr	Juin	Juil	Août	Sep	Nov	Déc	Total
Fraude de cartes de paiements		1		1	1	1	2	1	1	8
Phishing	1		1		1					3

FC Autre

	Jan	Fév	Mar	Avr	Mai	Juin	Juil	Août	Sep	Oct	Nov	Déc	Total
Violence contre les métiers d'intérêt général			1		1	1	1	1	1				6
Graffiti			1			1			1	1			4
Dégradation de voiture	5	8	8	4	10	10	7	3	4	4	4	4	71



PH Violence intrafamiliale (VIF)

	Jan	Fév	Mar	Avr	Mai	Juin	Juil	Août	Sep	Oct	Nov	Déc	Total
VIF: physique, dans le couple	3	2	9	5	1	5	6	1	3	5	3	3	46
VIF: physique, envers des descendants			1	3	1	1		2	1		1	1	11
VIF: physique, envers d'autres membres	1		1	2	2	2		1	1		1		11
VIF: psychique, dans le couple	2	1	4	2	3	2	5	2		1	1	2	25
VIF: psychique, envers des descendants						1							1
VIF: économique, dans le couple			2										2
VIF: économique, envers d'autres membres		1	3		1		2	1	2				10

PH Drogues

	Jan	Fév	Mar	Avr	Juin	Sep	Total
Vente de cocaïne	1	2	4	1	1	1	10
Production de cannabis (culture)						1	1
Vente-traffic d héroïne					1		1



PH Violence dans l'espace public

	Jan	Fév	Mar	Avr	Mai	Juin	Juil	Août	Sep	Oct	Nov	Déc	Total
Violence physique (voie publique)	3	3	10	4	7	9	11	3	7	2	3	5	67
Violence physique (autre endroit public)			1			2							3
Violence physique (endroit accessible au public)	3	4		1	5	2		1	2		2	1	21
Violence sexuelle (voie publique)	1								1				2
Violence sexuelle (autre endroit public)				1									1
Violence sexuelle (endroit accessible au public)						1	1						2
Violence psychique (transport public)										1			1
Violence psychique (voie publique)	5	2	4	4	5	7	8	2	7	13	7	4	68
Violence psychique (autre endroit public)			2			1		1					4
Violence psychique (endroit accessible au public)	2	1	2	2	2	1		1	1				12
Vol avec violence sans arme (voie publique)		1	3	2				2	1				9
Vol avec violence sans arme (autre endroit public)										1			1
Vol avec violence sans arme (endr. acces. au pub.)					1			1				1	3

PH Autre

	Jan	Fév	Mar	Avr	Mai	Juin	Juil	Août	Sep	Oct	Nov	Déc	Total
Cyberharcèlement	4	5	3	2	1	2	2		4	2	6	1	32
Fraude à l'identité	1						1	2	1	2		2	9

STATISTIQUES POLICIERES DE CRIMINALITE

LIEU DE PERPETRATION: COMMUNE

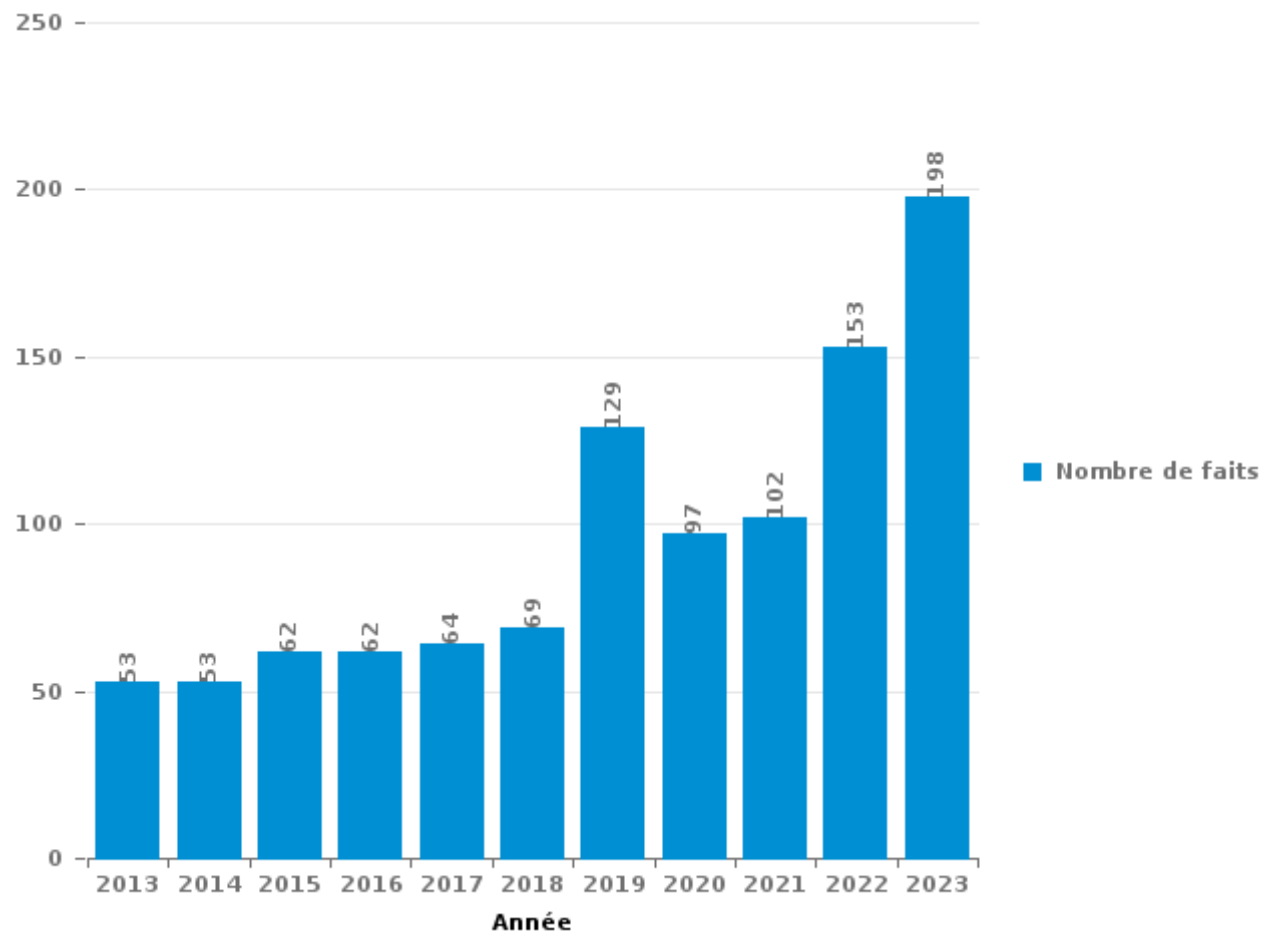
Péruwelz

PARTIE III : ICT



Péruwelz

Nombre total de délits avec un élément ICT/online, depuis 2013





Criminalité ICT/online au sens strict

Infractions (exhaustif)

	2013	2014	2015	2016	2017	2018	2019	2020	2021	2022	2023
Code pénal social: Infr. contre foi publique en droit pénal social: Faux en informatique				1			1				
Criminalité informatique: Faux en informatique:	3									5	5
Criminalité informatique: Fraude informatique:	16	13	18	14	9	24	48	46	33	51	72
Criminalité informatique: Hacking:	5	4	1	4	1	1	5	5	1	4	7
Criminalité informatique: Sabotage:	1			1							
Exercice illégal de l'autorité publique: Violation de communication par fonctionnaire:										1	
Infr. contre autres valeurs morales et sentiments: Violation de communication par particulier:						1					
Total:	25	17	19	20	10	26	54	51	34	61	84

Figures criminelles (à considérer spécifiquement – ne pas additionner avec d'autres éléments – risque de double comptage!)

	2013	2014	2015	2016	2017	2018	2019	2020	2021	2022	2023
Fraude de cartes de paiements	13	8	8	10	3	7	23	10	7	12	8
Phishing				1			1			2	3
Shouldersurfing							2		1	1	
Skimming	1					1					



Criminalité ICT/online au sens large

Infractions (uniquement si code-fait existe)

	2013	2014	2015	2016	2017	2018	2019	2020	2021	2022	2023
Fraude: Escroquerie: Fraude par internet	12	13	10	11	13	21	29	15	46	62	70
Infr. contre autres valeurs morales et sentiments: Cyberlokkung (leurre de mineur par ICT):								1			
Infr. contre les moeurs: Grooming (contact par ICT avec mineur < 16 ans):			1			1	1	2			
Infr. contre les moeurs: Pornographie infantine: Accès pornographie infantine via technologie								1			
Infr. contre les moeurs: Voyeurisme: Diffusion enregistrement nudité ou intimité				2			5	3	2	2	
Total:	12	13	11	13	13	22	35	22	48	64	70

Figures criminelles (à considérer spécifiquement – ne pas additionner avec d'autres éléments – risque de double comptage!)

	2013	2014	2015	2016	2017	2018	2019	2020	2021	2022	2023
Cyberharcèlement	16	22	29	23	28	14	31	20	15	26	32

STATISTIQUES POLICIERES DE CRIMINALITE

LIEU DE PERPETRATION: COMMUNE

Péruwelz

PARTIE IV : DESTINATION LIEU



Péruwelz

Vol et extorsion

	2000	2013	2014	2015	2016	2017	2018	2019	2020	2021	2022	2023
Voie publique	313	132	147	113	113	117	123	98	74	44	90	101
Habitation: maison	112	146	104	137	104	93	80	80	48	67	64	56
Magasin	63	45	53	62	43	41	53	51	21	25	35	37
Parking	44	24	14	43	18	23	41	41	19	12	16	20
Habitation: dépendances	13	20	22	27	29	15	11	13	10	8	17	7
Habitation: allée	17	19	26	18	17	18	15	8	11	8	7	9
Habitation: non précisée	8	10	17	15	17	15	16	15	18	17	10	7
Habitation: appartement	33	20	7	14	14	5	8	5	7	9	5	11
Entreprise	11	17	16	16	16	4	17	6	3	5	13	9
Institution d'enseignement	36	10	9	10	15	9	12	7	7	5	7	6
Habitation: garage	21	4	13	9	6	15	15	3	3	5	7	11
Terrain	6	8	16	9	21	9	4	6	7	5	6	5
Horeca	29	11	7	5	6	10	4	7	5	4	2	3
Inconnue	31	6	4	3	1	8	6	4	11	5	6	3
Service public	13	10	11	4	10	9	5	7	2	4	4	2
Chantier	7	6	6	6	3	5	5	7	10	5	12	2
Autre	6	5	12	8	7	2	8	5	4		5	1
Station essence	1	10	3	9	7	5	5	2	4	3		4
Infrastructure sportive	8	3	6	7	4	5	2	7	1	2	1	5
Culture et loisirs	10	4	4	6	2	3	4	2	5	4	1	3
Habitation: autre	3	2	2	8	6	1	1	3	4	1	2	2
Station de bus / métro et gare de chemin de fer	6	3	2	3	3	3	5	4				4
Hôpital	8	2	1	1	3	2	2	2	1	4	2	1
Banque / institution financière	6		5	1	2	1	2	6	2	1		
Maison de repos	6	3	3	2	1	2	1	2	1		1	1
Service	8	4	1	2		1	2	1	1	1	1	
Bâtiment administratif	2	1	2	4	2	3		4	2			1
Stade	4	2	7	2	4		1		1			
Cimetière	2		5	1		7	2	1	1		1	
Moyen de transport: voiture	2	1	4	1	2	1		2	2	2		1
Edifice religieux / lieu du culte	5		1			1		2	1	1	1	1
Moyen de transport: train / tram / métro	2	1	1			1			1		1	
Maison de débauche		2	1						1		2	
Médecin / dentiste / pharmacien	1	1				2		1	1			
Moyen de transport: autre	1					1			2			1
Eaux intérieures et maritimes	1					1				1	1	
Moyen de transport: camion		2					1					1
Aéroport		2		1								
Emplacement de vélo												2
Moyen de transport: autobus / autocar												2
Total	839	536	532	547	476	438	451	402	291	248	320	319



Péruwelz

Dégradation de la propriété

	2000	2013	2014	2015	2016	2017	2018	2019	2020	2021	2022	2023
Voie publique	66	79	87	77	73	85	86	66	57	56	66	70
Habitation: résidence principale	59	51	45	54	52	55	40	29	27	42	30	43
Parking	11	5	6	13	12	15	13	16	9	12	8	6
Habitation: non précisée	2	4	5	5	8	8	8	6	10	5	3	2
Habitation: allée	2	9	5	3	6	9	5	5	4	4	2	3
Institution d'enseignement	6	2	5	5	4	4	9	2	3	2	3	3
Terrain	6	3	2	5	5	7	1	2	1	4	5	3
Horeca	10	2	2	4	4	2	1	3	4	3	4	2
Service public	5	2	4	7	7	1	2	1	1		6	1
Habitation: garage	4	6	3	2	3	3	4	4	1	2	1	
Magasin	5	4	3	1	5	3	1	3	2	3	1	2
Habitation: dépendances	4	1	6		3	3	4	2	1	2		
Habitation: jardin		3	3	3	4	7	2	2			1	1
Entreprise	1	1	5	2	4		2	3		3		3
Culture et loisirs	2	2			1	4		4	3	2	2	1
Edifice religieux / lieu du culte	3		5	2	1	2		1	2	1	1	
Infrastructure sportive			2	1	1		2		3	3	4	
Habitation: résidence secondaire	2		1	1	3	3		3	1		1	
Bureau de police				3	5		1		1			1
Inconnue	4						2		1	3		
Bâtiment administratif			1			1	1		3	3		
Chantier	2				1	2				1	2	
Autre		1	1	1	1			2	1			
Moyen de transport: voiture	1	1	2				1	1				1
Station de bus / métro et gare de chemin de fer	5	1	1									
Hôpital					1		2			1	1	1
Eaux intérieures et maritimes		1				2				2		
Banque / institution financière		1		1		1				1		
Cimetière			1		1						1	1
Moyen de transport: autre	1									3		
Service				2	1	1						
Médecin / dentiste / pharmacien					1		1	1				
Stade	1										1	
Station essence						1						1
Aéroport				1								
Arrêt de bus / tram							1					
Maison de débauche		1										
Moyen de transport: train / tram / métro	1											
Total	203	180	195	193	207	219	189	156	135	158	143	145



Péruwelz

Infractions contre l'intégrité physique

	2000	2013	2014	2015	2016	2017	2018	2019	2020	2021	2022	2023
Habitation	54	64	70	75	72	62	66	68	49	80	78	93
Voie publique	53	64	58	66	71	65	75	44	55	62	61	72
Institution d'enseignement	9	12	6	11	9	18	19	12	7	12	10	12
Service public	4	8		4	9	6	6	5	7	13	7	10
Horeca	9	3	5	1	5	1	3	6	2	3	2	9
Hôpital				1	1	1	1	4	6	5	5	4
Habitation: allée	1	2	1	3	1	3		3	2	2	4	2
Parking	1	4	2		1	3	3	1	1		1	3
Magasin	1	3	1	1	1	2		1	3	1	2	1
Terrain	1	2	1	2	2	1	2			2	4	
Infrastructure sportive	1	3		2	1	2	1	2	1		1	1
Station de bus / métro et gare de chemin de fer	1	2		2		1	4	1	3	1		
Culture et loisirs	4				1			1	2			2
Habitation: jardin	1		2	2	2	1		2				
Maison de débauche		3		2	2	1						
Moyen de transport: train / tram / métro	1	1	1			2	2		1			
Entreprise	1		1	1	1	1		1				
Station essence			1		1		3					1
Maison de repos	1	1		1		2						
Moyen de transport: autobus / autocar	1	1						3				
Stade		1		2				1	1			
Autre				2				1	1			
Banque / institution financière	1	1		1								
Bureau de police											3	
Moyen de transport: autre	1						1			1		
Inconnue					1		1					
Médecin / dentiste / pharmacien	1		1									
Bâtiment administratif		1										
Edifice religieux / lieu du culte						1						
Service					1							
Total	147	176	150	179	182	173	187	156	141	182	178	210

STATISTIQUES POLICIERES DE CRIMINALITE

LIEU DE PERPETRATION: COMMUNE

Péruwelz

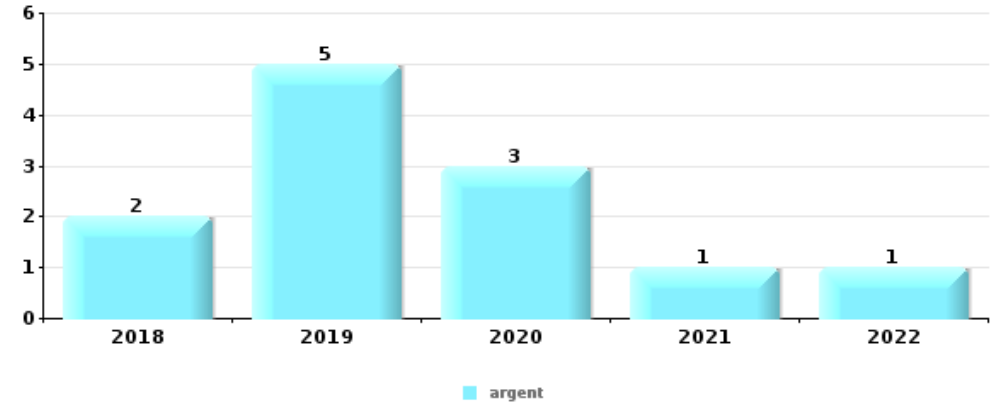
PARTIE V : OBJETS ET MOYENS DE TRANSPORT



Péruwelz

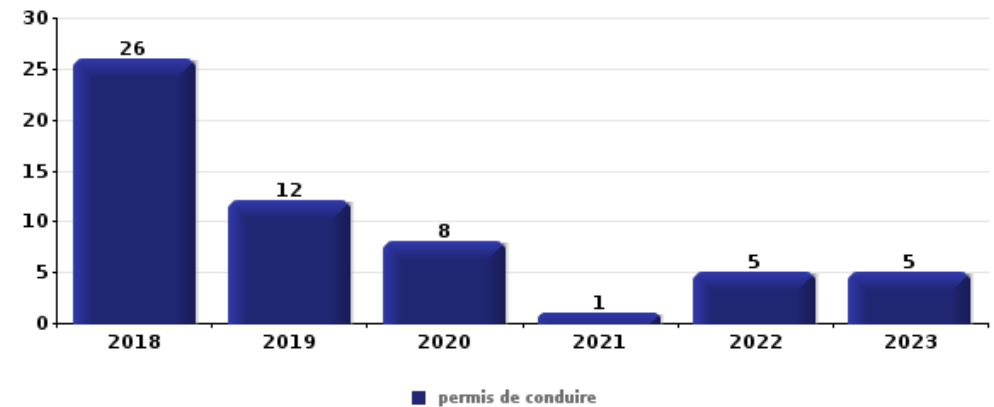
Vol à main armée

Top 5 Objets volés (sbd nombre de faits)		2018	2019	2020	2021	2022	2023
1	argent	2	5	3	1	1	
2	GSM et accessoires	1	2	1	2	1	
3	portefeuille		2	1	2	1	
4	carte d'identité / passeport		1	1	1	1	
5	carte bancaire / carte de crédit			1	1	1	
5	permis de conduire		1	1		1	
5	tabac	1	1	1			



Vol dans ou sur un véhicule

Top 5 Objets volés (sbd nombre de faits)		2018	2019	2020	2021	2022	2023
1	permis de conduire	26	12	8	1	5	5
2	carte d'identité / passeport	25	13	7	1	3	6
3	argent	17	13	7	2	6	4
4	outillage	12	6	9	3	5	5
4	portefeuille	18	9	5	1	3	4

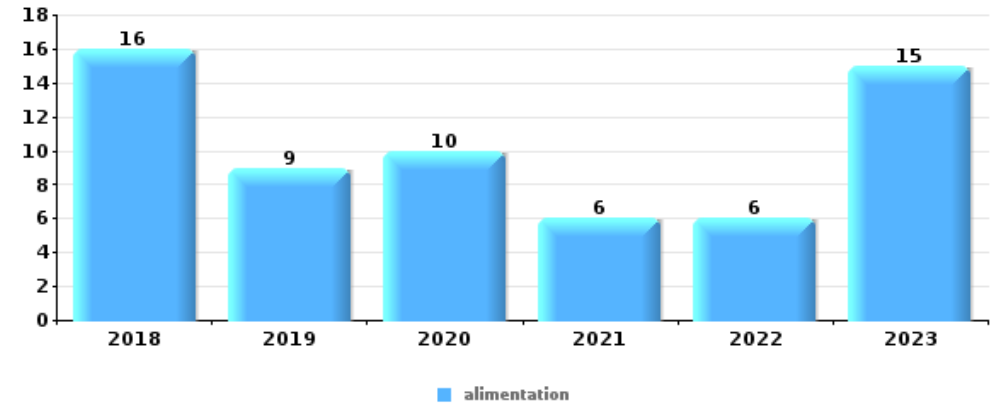




Vol à l'étalage

Top 5 Objets volés (sbd nombre de faits)

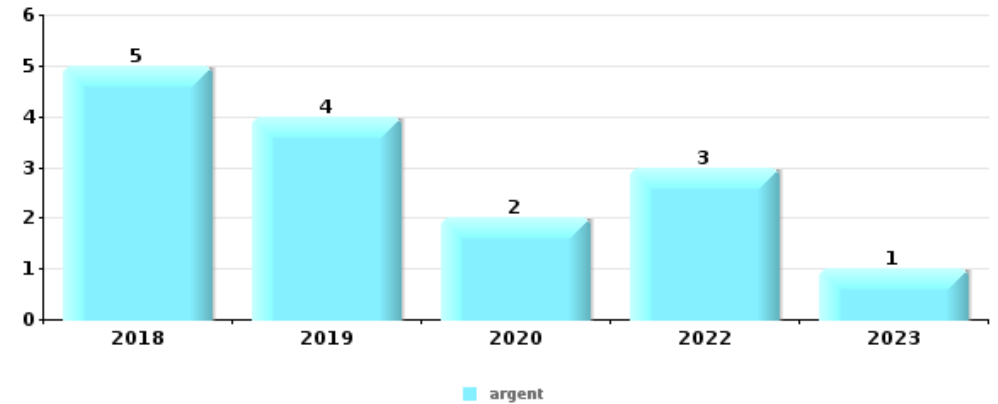
		2018	2019	2020	2021	2022	2023
1	alimentation	16	9	10	6	6	15
2	tabac	9	4	2	2	5	3
3	vêtement	5	2	2	2	3	2
4	parfum / produit de beauté	2	2			3	2
5	outillage	3	2	2			



Cambrilage ds entreprise ou commerce

Top 5 Objets volés (sbd nombre de faits)

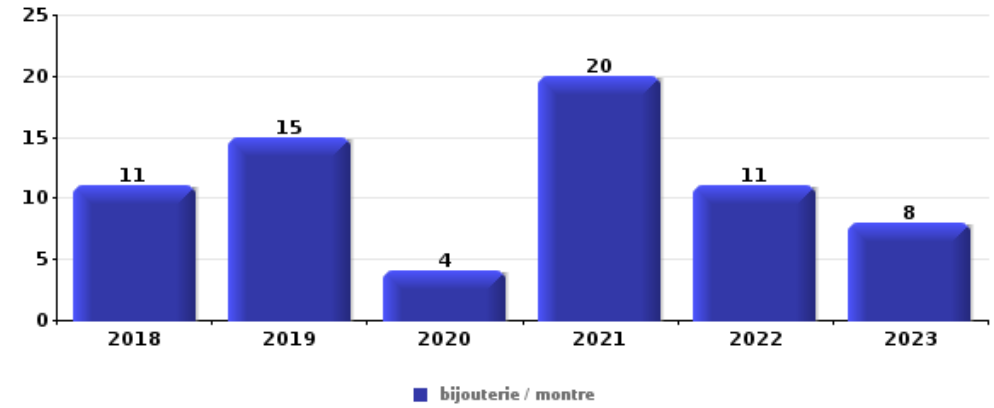
		2018	2019	2020	2021	2022	2023
1	argent	5	4	2		3	1
2	alimentation	3	2	2		4	1
3	pièce de moyen de transport	3		2		2	
3	tabac	2	2	2			1
5	métaux	3	1			1	1
5	outillage	2		2		1	1





Cambrassage dans habitation

Top 5 Objets volés (sbd nombre de faits)		2018	2019	2020	2021	2022	2023
1	bijouterie / montre	11	15	4	20	11	8
2	argent	14	12	11	11	6	5
3	multimédia	12	7	6	16	3	1
4	outillage	12	6	10	6	7	3
5	ordinateur et accessoires	10	6	1	4	5	4



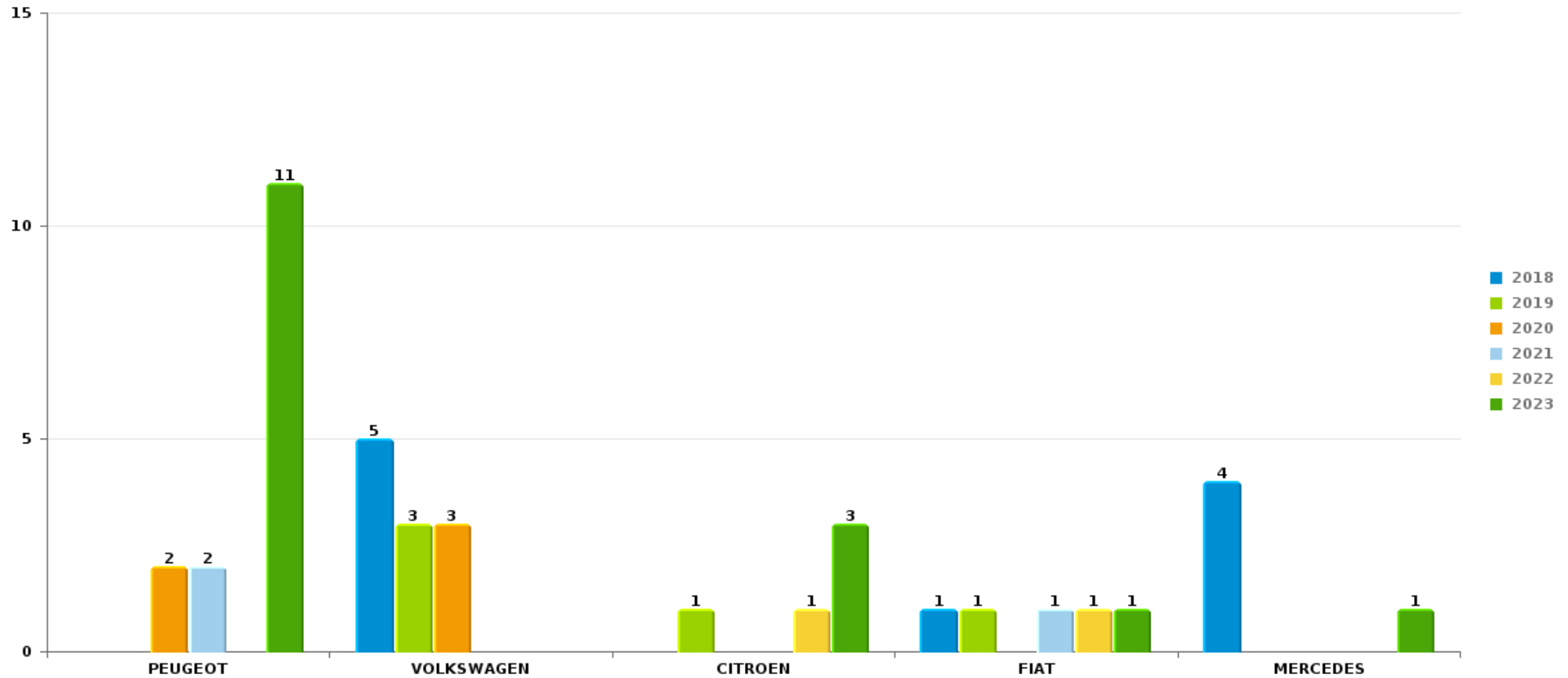
Remarque: en ce qui concerne les objets, aucun total n'est reproduit étant donné que plusieurs objets peuvent avoir été volés lors d'un même fait.



Péruwelz

Vol de voiture

Nombre de voitures volées par marque (Top 5)



STATISTIQUES POLICIERES DE CRIMINALITE

LIEU DE PERPETRATION: COMMUNE

Péruwelz

PARTIE VI : SUSPECTS



Partie 1: Niveau FAITS (comptage du nombre de faits pour lesquels un certain type de suspect est impliqué)

1.1. Nombre d'infractions selon le sexe des suspects identifiés (par catégorie principale)

Étant donné que, tant un suspect identifié masculin qu'un suspect identifié féminin peuvent être impliqués lors d'un même fait, il est possible que la somme des colonnes «Hommes» et «Femmes» soit supérieure à la valeur de la colonne «Total...» (voir également la note méthodologique)

Péruwelz

2023

Catégorie principale / Sexe	Nombre total de faits avec au moins 1 suspect	Hommes	%	Femmes	%
Infr. contre l'intégrité physique	71	58	81,7%	16	22,5%
Vol et extorsion	44	39	88,6%	9	20,5%
Armes et explosifs	32	30	93,8%	2	6,3%
Drogues	29	28	96,6%	2	6,9%
Dégradation de la propriété	28	25	89,3%	4	14,3%
Infr. contre la sécurité publique	28	25	89,3%	4	14,3%
Infr. contre l'autorité publique	19	15	78,9%	4	21,1%
Législation sur les étrangers	19	18	94,7%	1	5,3%
Infr. contre autres valeurs morales et sentiments	11	8	72,7%	3	27,3%
Fraude	10	6	60,0%	4	40,0%
Infr. contre les mœurs	8	8	100,0%		
Criminalité informatique	4			4	100,0%
Autres lois spéciales	3	2	66,7%	1	33,3%
Infr. contre la foi publique	3	2	66,7%	1	33,3%
Environnement	2	1	50,0%	1	50,0%
Code pénal social	1	1	100,0%		

CRIMINALITE ENREGISTREE: SUSPECTS



Catégorie principale / Sexe	Nombre total de faits avec au moins 1 suspect	Hommes	%	Femmes	%
Infr. contre la famille	1			1	100,0%
Ivresse et alcool	1	1	100,0%		
Protection de la personne	1	1	100,0%		
Protection des revenus publics	1			1	100,0%
Santé publique	1			1	100,0%
Travail	1	1	100,0%		
Total	318	269	84,6%	59	18,6%



1.2. Nombre d'infractions selon le sexe des suspects identifiés (par figure criminelle)

Étant donné que, tant un suspect identifié masculin qu'un suspect identifié féminin peuvent être impliqués lors d'un même fait, il est possible que la somme des colonnes «Hommes» et «Femmes» soit supérieure à la valeur de la colonne «Total...» (voir également la note méthodologique)

Péruwelz

2023

FC Vol moyen de transport

Figure criminelle / Sexe	Nombre total de faits avec au moins 1 suspect identifié	Hommes	%	Femmes	%
Vol de voiture	3	3	100,0%		
Vol de vélomoteur	3	3	100,0%		
Vol de vélo	4	4	100,0%	1	25,0%
Total	PA	PA	PA	PA	PA

FC Cambriolage

Figure criminelle / Sexe	Nombre total de faits avec au moins 1 suspect identifié	Hommes	%
Cambriolage dans habitation	3	3	100,0%
Cambriolage ds entreprise ou commerce	1	1	100,0%
Cambriolage dans bâtiment (total)	4	4	100,0%
Total	PA	PA	PA

CRIMINALITE ENREGISTREE: SUSPECTS



FC Vol autre

Figure criminelle / Sexe	Nombre total de faits avec au moins 1 suspect identifié	Hommes	%	Femmes	%
Vol avec violence sans arme	4	4	100,0%	1	25,0%
Vol dans ou sur un véhicule	4	4	100,0%		
Vol d'armes et explosifs	1	1	100,0%		
Arrachage de sac à main	1	1	100,0%		
Vol à l'arraché	1	1	100,0%		
Vol à l'étalage	16	13	81,3%	5	31,3%
Vol par ruse	1	1	100,0%	1	100,0%
Vol de métaux	2	2	100,0%	1	50,0%
Total	PA	PA	PA	PA	PA

Criminalité ICT

Figure criminelle / Sexe	Nombre total de faits avec au moins 1 suspect identifié	Femmes	%
Fraude de cartes de paiements	1	1	100,0%
Total	PA	PA	PA

FC Autre

Figure criminelle / Sexe	Nombre total de faits avec au moins 1 suspect identifié	Hommes	%	Femmes	%
Violence contre les métiers d'intérêt général	3	3	100,0%		
Dégradation de voiture	10	8	80,0%	2	20,0%
Total	PA	PA	PA	PA	PA



PH Violence intrafamiliale (VIF)

Figure criminelle / Sexe	Nombre total de faits avec au moins 1 suspect identifié	Hommes	%	Femmes	%
VIF: physique, dans le couple	16	13	81,3%	4	25,0%
VIF: physique, envers des descendants	5	3	60,0%	2	40,0%
VIF: physique, envers d'autres membres	7	7	100,0%		
VIF: psychique, dans le couple	7	6	85,7%	1	14,3%
VIF: psychique, envers des descendants	1	1	100,0%		
VIF: économique, dans le couple	2	2	100,0%		
VIF: économique, envers d'autres membres	5	3	60,0%	3	60,0%
Total	PA	PA	PA	PA	PA

PH Drogues

Figure criminelle / Sexe	Nombre total de faits avec au moins 1 suspect identifié	Hommes	%
Vente de cocaïne	3	3	100,0%
Production de cannabis (culture)	1	1	100,0%
Vente-traffic d'héroïne	1	1	100,0%
Total	PA	PA	PA



PH Violence dans l'espace public

Figure criminelle / Sexe	Nombre total de faits avec au moins 1 suspect identifié	Hommes	%	Femmes	%
Violence physique (voie publique)	29	25	86,2%	4	13,8%
Violence physique (autre endroit public)	2	2	100,0%		
Violence physique (endroit accessible au public)	9	7	77,8%	2	22,2%
Violence sexuelle (autre endroit public)	1	1	100,0%		
Violence sexuelle (endroit accessible au public)	1	1	100,0%		
Violence psychique (voie publique)	25	24	96,0%	2	8,0%
Violence psychique (autre endroit public)	2	1	50,0%	1	50,0%
Violence psychique (endroit accessible au public)	4	4	100,0%		
Vol avec violence sans arme (voie publique)	2	2	100,0%		
Total	PA	PA	PA	PA	PA

PH Autre

Figure criminelle / Sexe	Nombre total de faits avec au moins 1 suspect identifié	Hommes	%	Femmes	%
Cyberharcèlement	5	3	60,0%	2	40,0%
Total	PA	PA	PA	PA	PA



1.3. Nombre d'infractions selon l'âge des suspects identifiés (par catégorie principale)

Étant donné que, tant un suspect identifié mineur qu'un suspect identifié majeur peuvent être impliqués lors d'un même fait, il est possible que la somme des colonnes «Mineur» et «Majeur» soit supérieure à la valeur de la colonne «Total...» (voir également la note méthodologique)

Péruwelz

2023

Catégorie principale / Âge	Nombre total de faits avec au moins 1 suspect identifié	Mineur	%	Majeur	%
Infr. contre l'intégrité physique	71	9	12,7%	63	88,7%
Vol et extorsion	44	9	20,5%	38	86,4%
Armes et explosifs	32	4	12,5%	28	87,5%
Drogues	29	5	17,2%	24	82,8%
Dégradation de la propriété	28	8	28,6%	22	78,6%
Infr. contre la sécurité publique	28	3	10,7%	25	89,3%
Infr. contre l'autorité publique	19	2	10,5%	17	89,5%
Législation sur les étrangers	19			19	100,0%
Infr. contre autres valeurs morales et sentiments	11	1	9,1%	10	90,9%
Fraude	10	2	20,0%	8	80,0%
Infr. contre les mœurs	8	1	12,5%	7	87,5%
Criminalité informatique	4			4	100,0%
Autres lois spéciales	3	1	33,3%	2	66,7%
Infr. contre la foi publique	3			3	100,0%
Environnement	2			2	100,0%
Code pénal social	1			1	100,0%
Infr. contre la famille	1			1	100,0%
Ivresse et alcool	1			1	100,0%
Protection de la personne	1			1	100,0%
Protection des revenus publics	1			1	100,0%
Santé publique	1			1	100,0%
Travail	1			1	100,0%
Total	318	45	14,2%	279	87,7%



1.4. Nombre d'infractions selon l'âge des suspects identifiés (par figure criminelle)

Étant donné que, tant un suspect identifié mineur qu'un suspect identifié majeur peuvent être impliqués lors d'un même fait, il est possible que la somme des colonnes «Mineur» et «Majeur» soit supérieure à la valeur de la colonne «Total...» (voir également la note méthodologique)

Péruwelz

2023

FC Vol moyen de transport

Figure criminelle / Âge	Nombre total de faits avec au moins 1 suspect identifié	Mineur	%	Majeur	%
Vol de voiture	3			3	100,0%
Vol de vélomoteur	3	1	33,3%	2	66,7%
Vol de vélo	4	3	75,0%	3	75,0%
Total	PA	PA	PA	PA	PA

FC Cambriolage

Figure criminelle / Âge	Nombre total de faits avec au moins 1 suspect identifié	Mineur	%	Majeur	%
Cambriolage dans habitation	3	2	66,7%	2	66,7%
Cambriolage ds entreprise ou commerce	1			1	100,0%
Cambriolage dans bâtiment (total)	4	2	50,0%	3	75,0%
Total	PA	PA	PA	PA	PA

CRIMINALITE ENREGISTREE: SUSPECTS



FC Vol autre

Figure criminelle / Âge	Nombre total de faits avec au moins 1 suspect identifié	Mineur	%	Majeur	%
Vol avec violence sans arme	4	2	50,0%	2	50,0%
Vol dans ou sur un véhicule	4			4	100,0%
Vol d'armes et explosifs	1			1	100,0%
Arrachage de sac à main	1	1	100,0%		
Vol à l'arraché	1	1	100,0%		
Vol à l'étalage	16	1	6,3%	15	93,8%
Vol par ruse	1			1	100,0%
Vol de métaux	2			2	100,0%
Total	PA	PA	PA	PA	PA

Criminalité ICT

Figure criminelle / Âge	Nombre total de faits avec au moins 1 suspect identifié	Majeur	%
Fraude de cartes de paiements	1	1	100,0%
Total	PA	PA	PA

FC Autre

Figure criminelle / Âge	Nombre total de faits avec au moins 1 suspect identifié	Mineur	%	Majeur	%
Violence contre les métiers d'intérêt général	3	2	66,7%	1	33,3%
Dégradation de voiture	10	3	30,0%	7	70,0%
Total	PA	PA	PA	PA	PA

CRIMINALITE ENREGISTREE: SUSPECTS



PH Violence intrafamiliale (VIF)

Figure criminelle / Âge	Nombre total de faits avec au moins 1 suspect identifié	Mineur	%	Majeur	%
VIF: physique, dans le couple	16			16	100,0%
VIF: physique, envers des descendants	5			5	100,0%
VIF: physique, envers d'autres membres	7	1	14,3%	6	85,7%
VIF: psychique, dans le couple	7			7	100,0%
VIF: psychique, envers des descendants	1			1	100,0%
VIF: économique, dans le couple	2			2	100,0%
VIF: économique, envers d'autres membres	5	3	60,0%	3	60,0%
Total	PA	PA	PA	PA	PA

PH Drogues

Figure criminelle / Âge	Nombre total de faits avec au moins 1 suspect identifié	Majeur	%
Vente de cocaïne	3	3	100,0%
Production de cannabis (culture)	1	1	100,0%
Vente-traffic d'héroïne	1	1	100,0%
Total	PA	PA	PA

PH Violence dans l'espace public

Figure criminelle / Âge	Nombre total de faits avec au moins 1 suspect identifié	Mineur	%	Majeur	%
Violence physique (voie publique)	29	2	6,9%	28	96,6%
Violence physique (autre endroit public)	2			2	100,0%
Violence physique (endroit accessible au public)	9	1	11,1%	8	88,9%
Violence sexuelle (autre endroit public)	1	1	100,0%		
Violence sexuelle (endroit accessible au public)	1			1	100,0%
Violence psychique (voie publique)	25	1	4,0%	24	96,0%
Violence psychique (autre endroit public)	2			2	100,0%
Violence psychique (endroit accessible au public)	4			4	100,0%
Vol avec violence sans arme (voie publique)	2	2	100,0%		
Total	PA	PA	PA	PA	PA

CRIMINALITE ENREGISTREE: SUSPECTS



PH Autre

Figure criminelle / Âge	Nombre total de faits avec au moins 1 suspect identifié	Mineur	%	Majeur	%
Cyberharcèlement	5	1	20,0%	4	80,0%
Total	PA	PA	PA	PA	PA



Partie 2: Niveau SUSPECTS-FAIT (comptage du nombre de combinaisons suspect-fait)

2.1. Nombre de suspects-fait selon le sexe des suspects identifiés (TOP 5 des catégories principales)

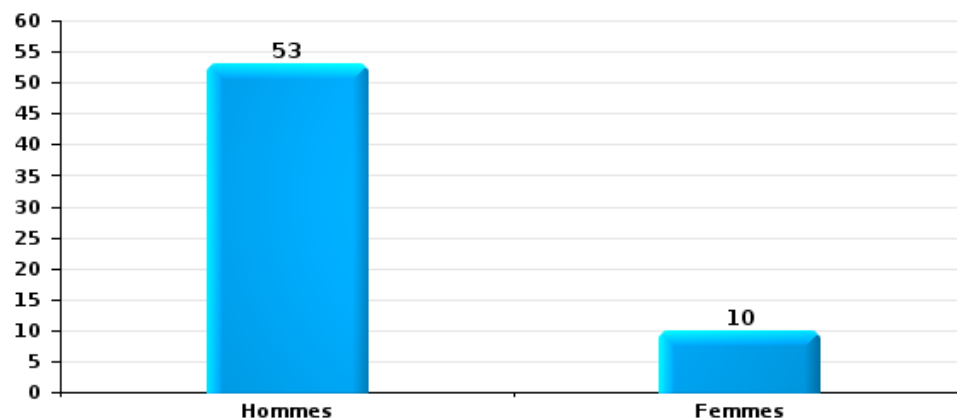
Lorsqu'un même suspect a commis plusieurs faits durant la période considérée, il est aussi comptabilisé plusieurs fois (voir également la note méthodologique)

Péruwelz

2023

Vol et extorsion

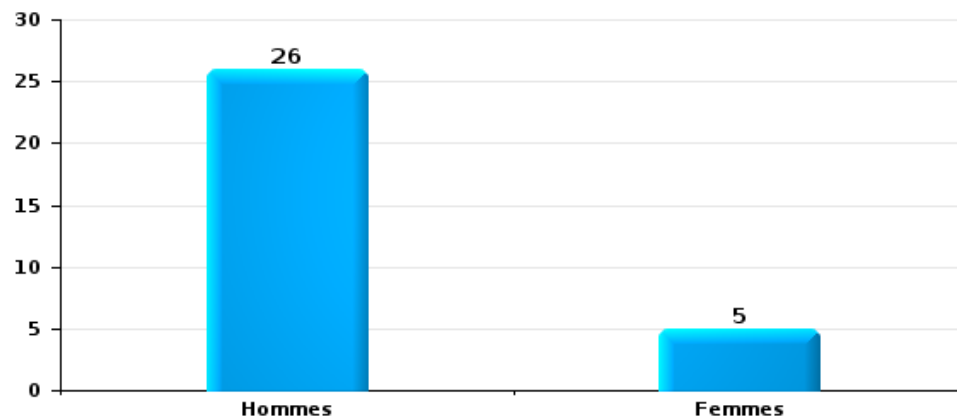
Nombre de suspects-fait selon le sexe





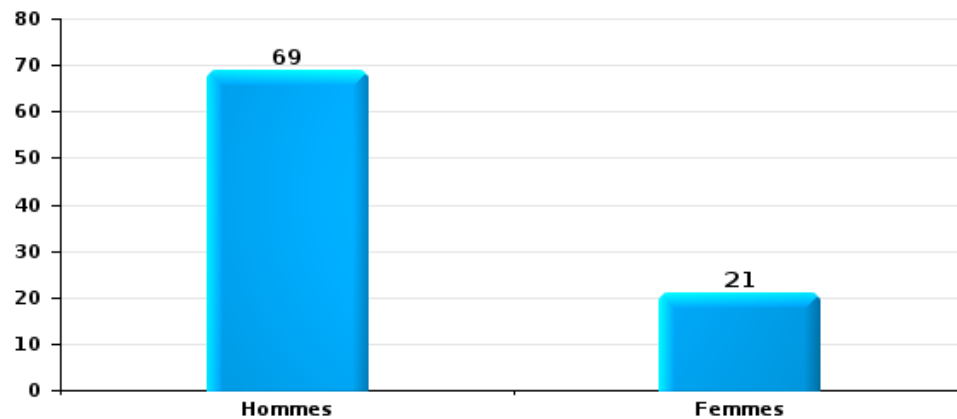
Dégradation de la propriété

Nombre de suspects-fait selon le sexe



Infr. contre l'intégrité physique

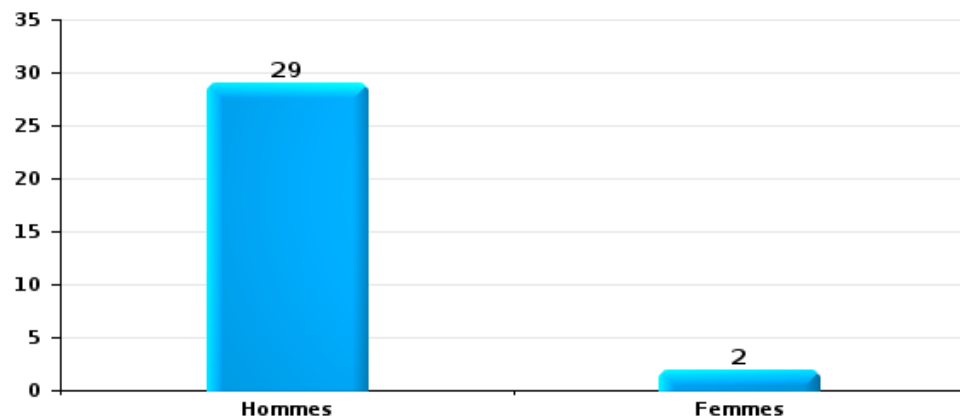
Nombre de suspects-fait selon le sexe





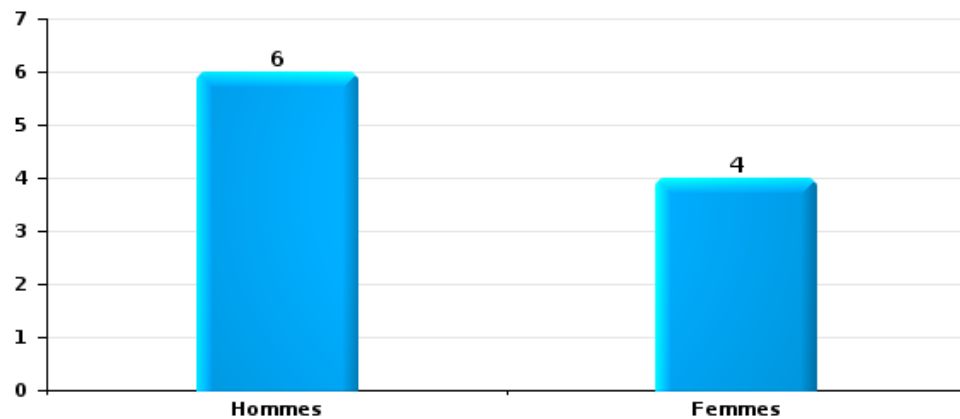
Drogues

Nombre de suspects-fait selon le sexe



Fraude

Nombre de suspects-fait selon le sexe





2.2. Nombre de suspects-fait selon le sexe des suspects identifiés (TOP 5 des figures criminelles)

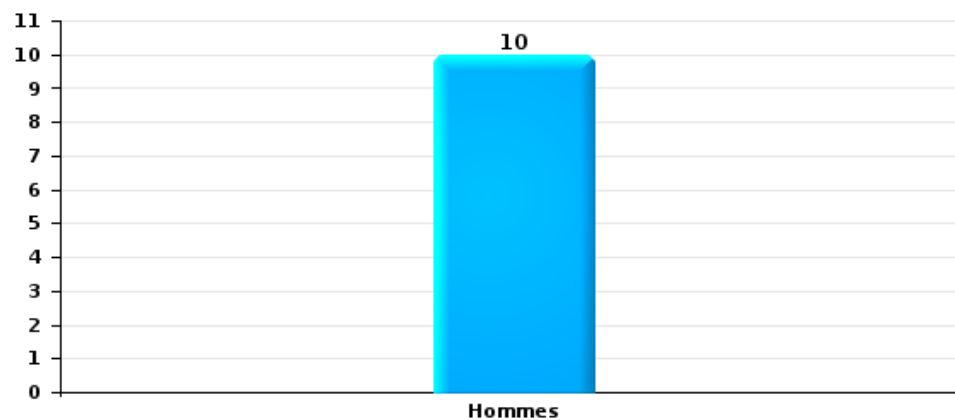
Lorsqu'un même suspect a commis plusieurs faits durant la période considérée, il est aussi comptabilisé plusieurs fois (voir également la note méthodologique)

Péruwelz

2023

Cambrilage dans bâtiment (total)

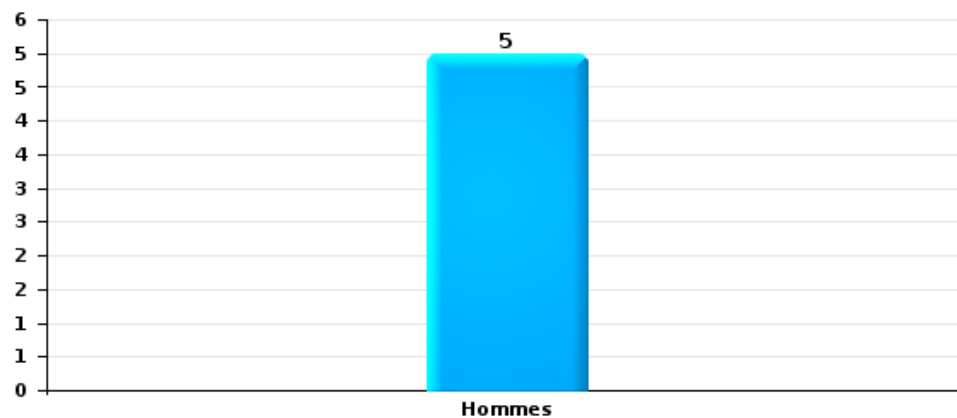
Nombre de suspects-fait selon le sexe





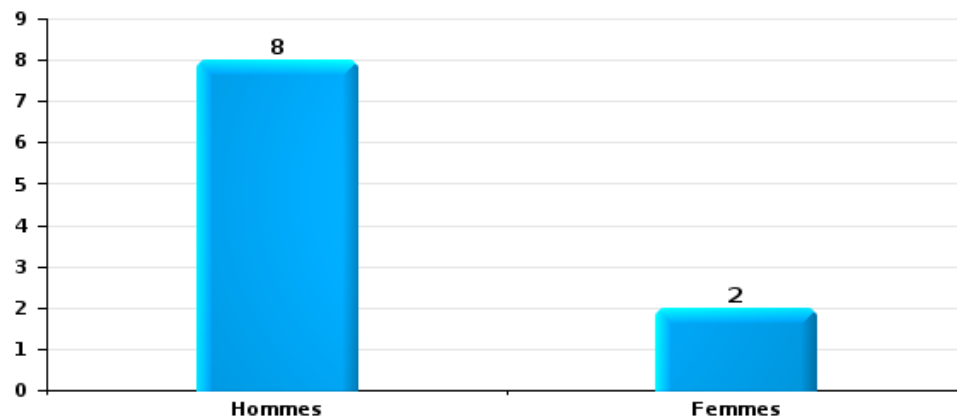
Vol dans ou sur un véhicule

Nombre de suspects-fait selon le sexe



Dégradation de voiture

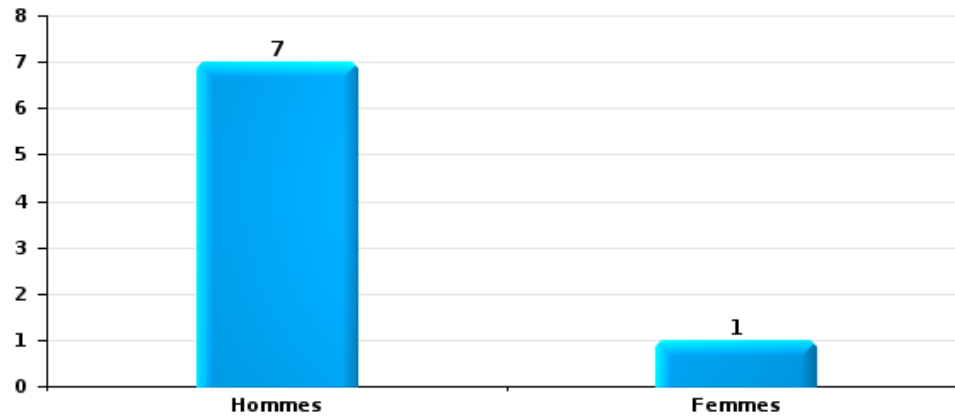
Nombre de suspects-fait selon le sexe





Vol de vélo

Nombre de suspects-fait selon le sexe





2.3. Nombre de suspects-fait selon l'âge des suspects identifiés (TOP 5 des catégories principales)

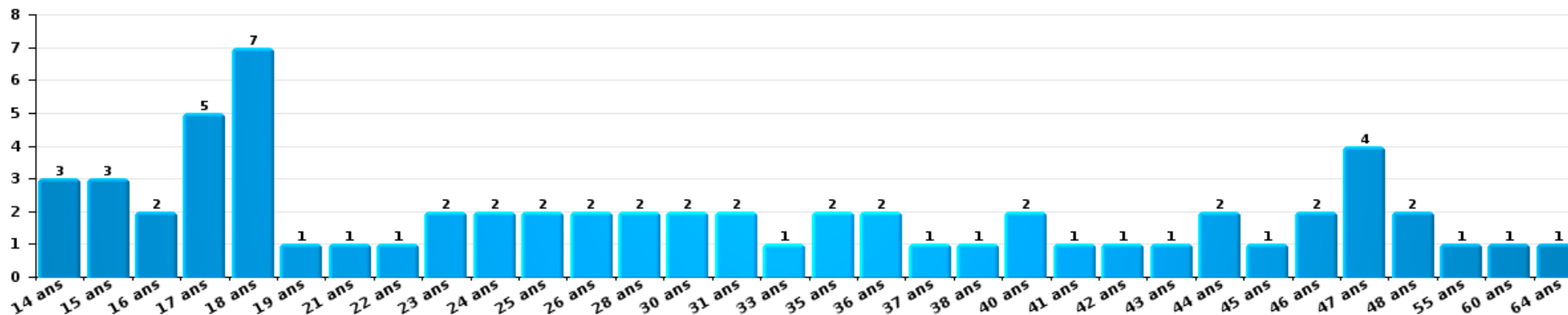
1) Lorsqu'un même suspect a commis plusieurs faits durant la période considérée, il est aussi comptabilisé plusieurs fois, qu'il ait le même âge ou non – 2) Les suspects au-dessous de 14 ans et à partir de 90 ans ne sont pas repris dans le tableau (voir également la note méthodologique)

Péruwelz

2023

Vol et extorsion

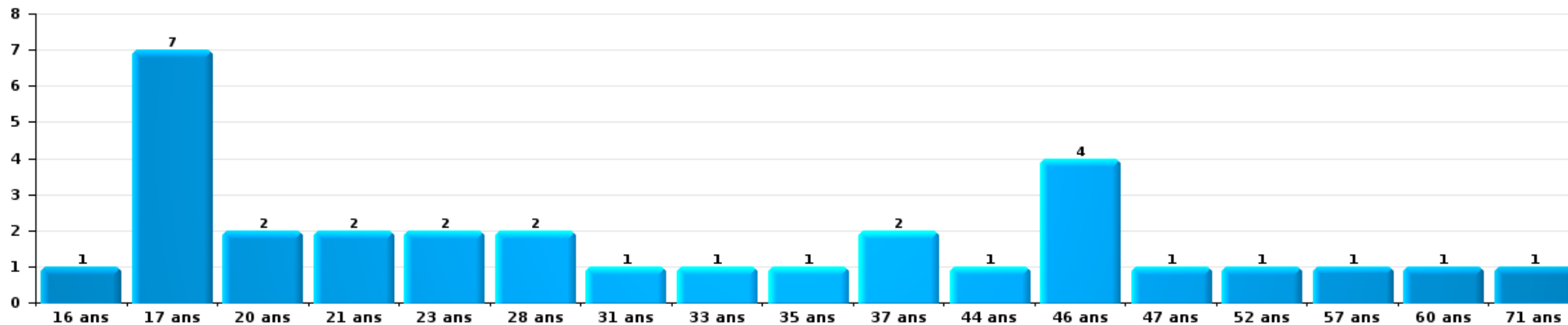
Nombre de suspects-fait par âge (chronologique)





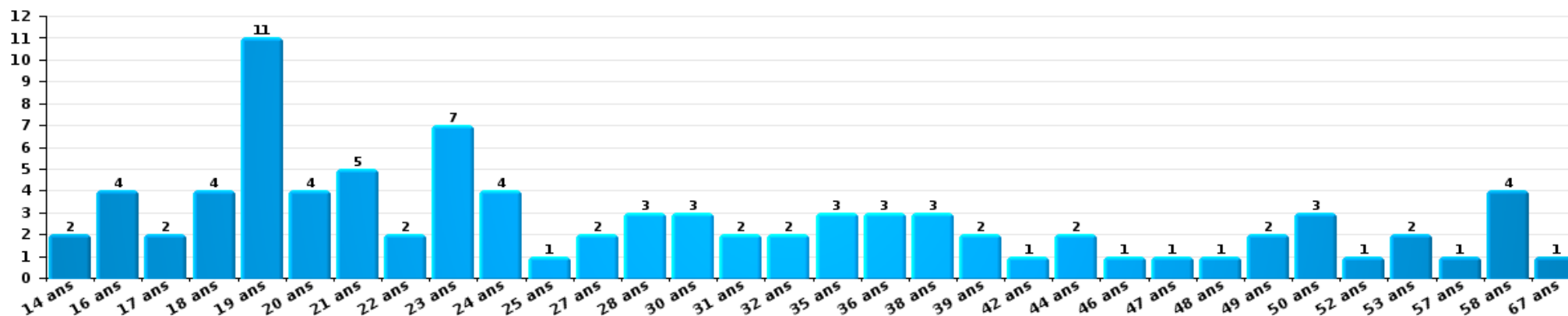
Dégradation de la propriété

Nombre de suspects-fait par âge (chronologique)



Infr. contre l'intégrité physique

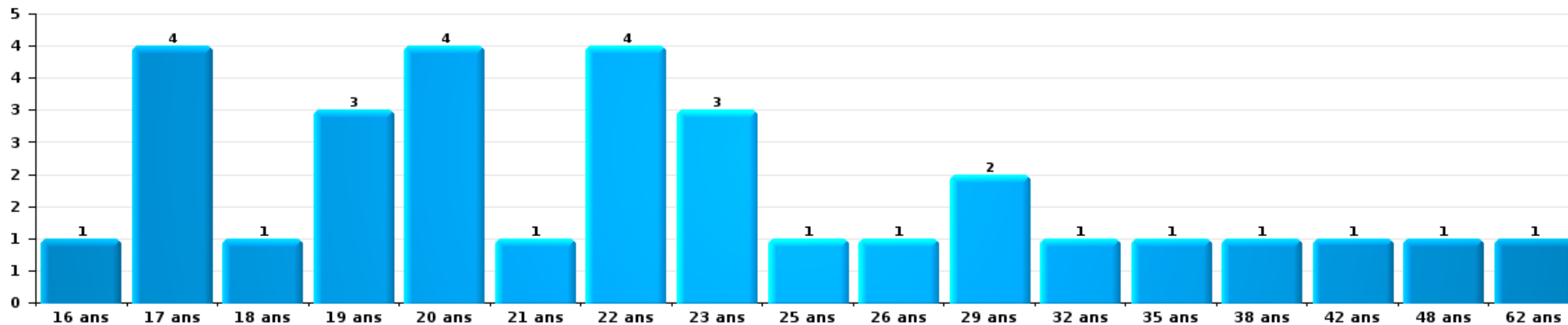
Nombre de suspects-fait par âge (chronologique)





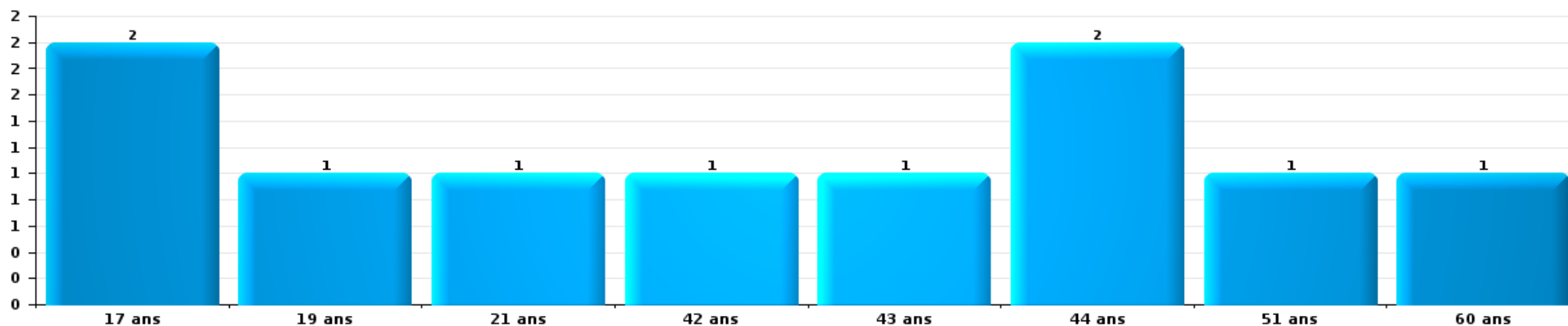
Drogues

Nombre de suspects-fait par âge (chronologique)



Fraude

Nombre de suspects-fait par âge (chronologique)





2.4. Nombre de suspects-fait selon l'âge des suspects identifiés (TOP 5 des figures criminelles)

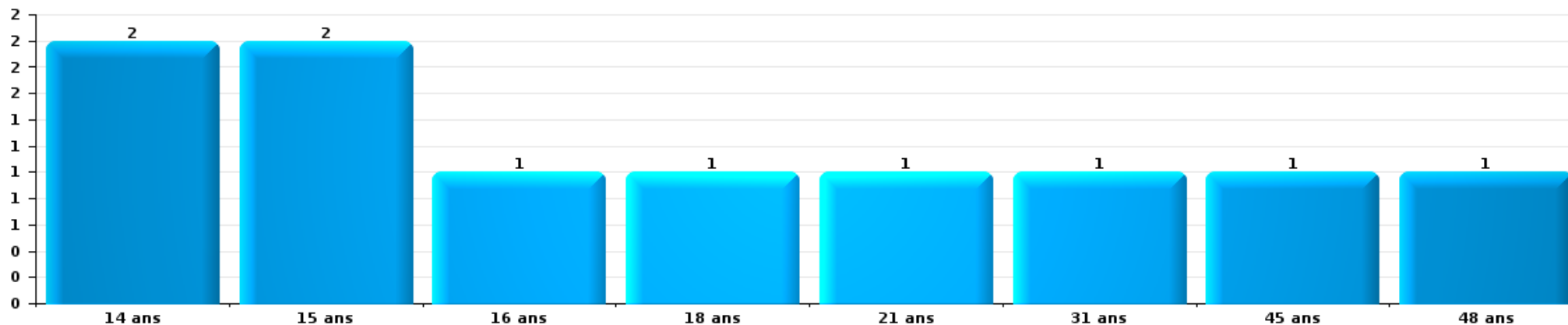
1) Lorsqu'un même suspect a commis plusieurs faits durant la période considérée, il est aussi comptabilisé plusieurs fois, qu'il ait le même âge ou non – 2) Les suspects au-dessous de 14 ans et à partir de 90 ans ne sont pas repris dans le tableau (voir également la note méthodologique)

Péruwelz

2023

Cambrilage dans bâtiment (total)

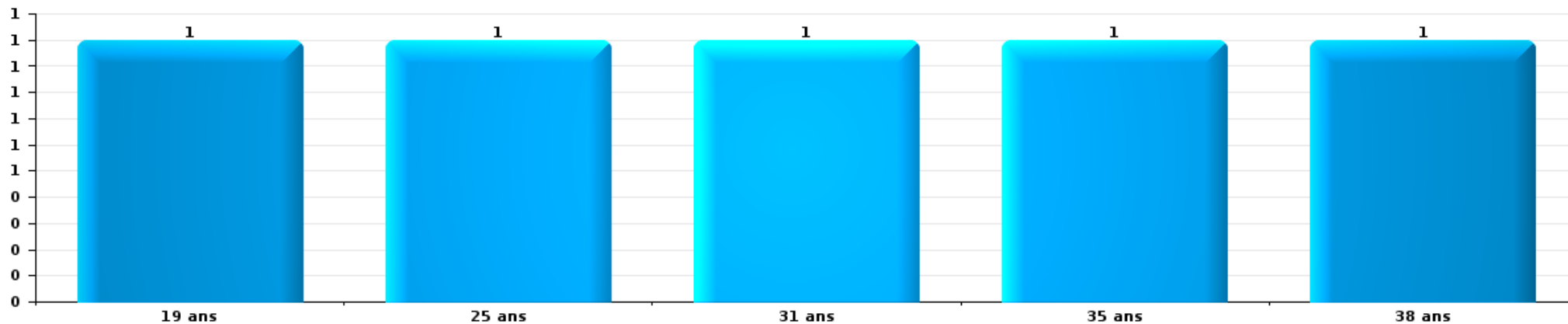
Nombre de suspects-fait par âge (chronologique)





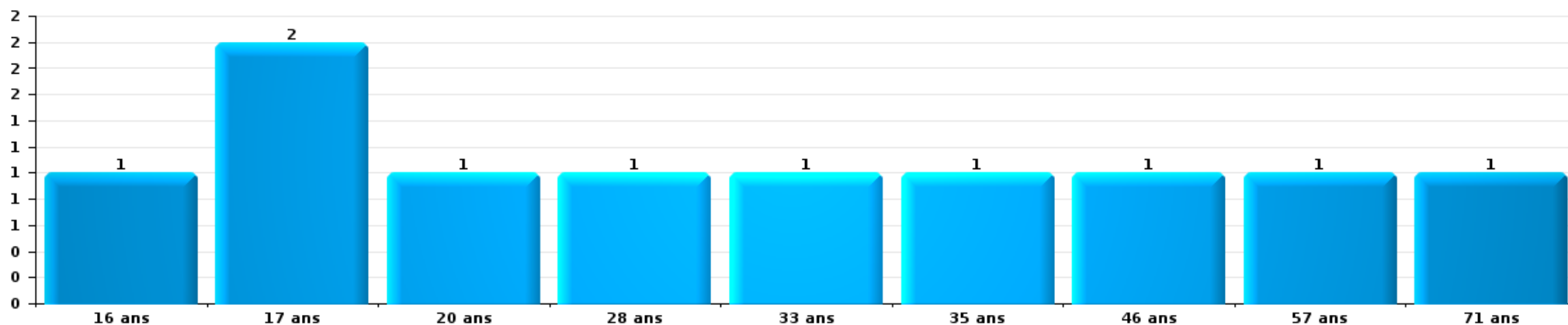
Vol dans ou sur un véhicule

Nombre de suspects-fait par âge (chronologique)



Dégradation de voiture


Nombre de suspects-fait par âge (chronologique)





Vol de vélo

Nombre de suspects-fait par âge (chronologique)



STATISTIQUES POLICIERES DE CRIMINALITE

LIEU DE PERPETRATION: COMMUNE

Péruwelz

***ANNEXE I: DETAIL PAR CATEGORIE DE DELIT
CODE PENAL***

Infraction Code pénal

Infr. contre l'intégrité physique

			2000	2013	2014	2015	2016	2017	2018	2019	2020	2021	2022	2023
Meurtre	Infanticide (meurtre)	Acc.		1										
	Autres	Tent.		1		1						2	1	3
		Sous-total		2		1						2	1	3
Torture et maltraitance	Torture	Acc.			1			1		1				
	Traitement inhumain	Acc.					1					1		
	Traitement dégradant	Acc.		1		1			1			1		1
	Sous-total			1	1	1	1	1	1	1		2		1
Coups et/ou blessures vol. en sphère familiale	Entre partenaires ou ex-partenaires	Acc.	6	34	46	41	42	32	34	38	25	32	37	44
	Lors d'un différend familial en général	Acc.	27											
	Par les parents envers un mineur	Acc.	1	8	4	3	9	3	3	4	2	5	6	6
	Par les parents envers personne vulnérable	Acc.												1
	Envers les parents	Acc.		4	5	1	3	6	3	1	6	6	3	5
	Envers d'autres ascendants directs ou collatéraux	Acc.	1		1		1		2	5			2	2
	Sous-total		35	46	56	45	55	41	42	48	33	45	46	58
Coups et/ou blessures vol. hors sphère familiale	Bagarres (=coups réciproques)	Acc.	12	10	13	21	15	17	26	17	12	16	26	32
	Coups envers fonctionnaire de police	Acc.			1		1				1	2	2	1
	Envers un mineur par une pers. ayant autorité	Acc.	2	1	4	6	5	4	5	4	4	4	4	5
	Envers un mineur qualité de l'auteur inconnue	Acc.	5	2	1	3	5	12	9	6	5	5	1	6
	Envers pers. vulnérable par pers. ayant autorité	Acc.				1					1	1	1	
	Envers pers. vulnérable (qualité auteur inconnue)	Acc.			1	1		2		1	1	1	1	
	Envers un mineur par cohabitant sans rel. Autorité	Acc.										1	3	
	Envers un arbitre de manifestation sportive	Acc.					1			1				
	Coups envers personnel transport public	Acc.						1	2			1		
	Coups envers personnel autre service public	Acc.		1			2							1
	Coups envers profession médicale	Acc.									1			
	Coups envers personnel institut d'enseignement	Acc.		2	1	3	3	2	8	2	5	6	5	5
	Coups envers gardien de prison/corps sécurité	Acc.				1								
Non spécifié	Acc.	68	82	60	82	89	79	81	66	67	81	72	85	
	Tent.	12												
	Sous-total		99	98	81	118	121	117	131	97	98	117	116	134
Abstention coupable	Acc.	1	1	2					1			2	1	1
	Sous-total		1	1	2				1			2	1	1

Infr. contre l'intégrité physique

			2000	2013	2014	2015	2016	2017	2018	2019	2020	2021	2022	2023
Autres infr. volontaires. c/ l'intégrité phys.	Privation de soins à enfant ou personne vulnérable	Acc.		1				1		1				
	Délaissement d'enfant ou personne vulnérable	Acc.										2		
	Abandon d'enfant dans le besoin	Acc.												1
	Administration substances nuisibles	Acc.		1	1				1					1
	Empoisonnement de denrées	Acc.								1				
	Entrave méchante à la circulation	Acc.	2			1	1	5	4	2	2	4	8	7
	Voies de faits et violences légères	Acc.	9	20	7	6	3	5	4	4	4	4	4	4
	Sous-total		11	22	8	7	4	11	9	8	6	10	12	9
Infr. involontaires contre l'intégrité physique	Homicides involontaires	Acc.			2		1		1					
	Coups et/ou blessures involontaires	Acc.		3		2		2	1	2	2	2		
	Abstention d'entretien enfant/personne vulnérable	Acc.						1						1
	Morsure de chien	Acc.	1	3		5			1		2	2	2	3
	Sous-total		1	6	2	7	1	3	3	2	4	4	2	4
	Total		147	176	150	179	182	173	187	156	141	182	178	210

Infr. contre la liberté individuelle

		2000	2013	2014	2015	2016	2017	2018	2019	2020	2021	2022	2023
Enlèvement de mineur ou personne vulnérable	Enlèvement parental	Acc.	1			1				1			
		Tent.				1						1	
	Autre enlèvement	Acc.				1	1						
		Tent.										1	
	Sous-total		2			3	1			1	1	1	1
Détention par un particulier		Acc.	1	1	2	2	4	1		2	3		
		Sous-total	1	1	2	2	4	1		2	3		
		Total	3	1	2	5	5	1		3	4	1	1

Infr. contre les mœurs

			2000	2013	2014	2015	2016	2017	2018	2019	2020	2021	2022	2023
Viol n'ayant pas causé la mort	Victime < 10a	Acc.		1	2	2	1		1	2			1	
	Victime 10a - 14a	Acc.	2	3	2	1	3		3	7		1		
		Tent.									1			
	Victime 14a - 16a	Acc.	4		1	1	1	1	6	4		3	2	
		Tent.						1	1					
	Victime 16a - 18a	Acc.		2	1	1			1	2	3	2	2	
		Acc.	3	8		3	4	5	2	3	8	8	2	
Victime majeure	Tent.										2			
Victime âge inconnu	Acc.	1							1					
	Sous-total		10	14	6	8	9	7	15	18	14	14	7	
Viol avec conséquence inconnue		Acc.	1											
	Sous-total		1											
Viol n'ayant pas causé la mort (nvCPS)	Victime < 16a	Acc.										2	2	9
	Victime 16a - 18a	Acc.											1	
	Victime majeure	Acc.										1	1	5
	Sous-total											3	4	14
Attentat à la pudeur avec violence / menace	Victime < 16a	Acc.	1		2	1		3	3	2	1	1		
		Tent.								1				
	Victime 16a - 18a	Acc.	1		1			5				1		
	Acc.	1		1	3	1	2		2	2	4	2		
	Sous-total		3	4	4	1	10	3	5	3	6	2		
Attentat à la pudeur sans violence / menace	Victime < 16a	Acc.	5	3	5	3	5	1	4	9	2	3		
		Tent.	1											
	Victime 16a - 18a	Acc.		1	1	1	1			1	1	1		
	Acc.		2	2		1	1	2	1		1			
	Sous-total		6	6	8	4	7	2	6	11	3	5		
Attentat à la pudeur non spécifié		Acc.	1			1				1				
	Sous-total		1			1				1				
Atteinte intégrité sexuelle sans mort (nvCPS)	Victime < 16a	Acc.											3	4
	Victime 16a - 18a	Acc.												1
	Victime majeure	Acc.											2	1
	Sous-total												5	6
Pornographie enfantine	Détention	Acc.		1	1		2	1	1					
	Distribution	Acc.		1	1		4	1	1	1		1		
	Accès pornographie enfantine via technologie	Acc.									1			
	Sous-total		2	2		6	2	2	2	1	1	1		
Pornographie		Acc.							2					
	Sous-total								2					
Incitation à la débauche	Victime mineure	Acc.				1			1	1	1	1		
	Autre publicité pour débauche	Acc.		1										
	Sous-total		1		1				1	1	1	1		

Infr. contre les mœurs

			2000	2013	2014	2015	2016	2017	2018	2019	2020	2021	2022	2023
Exploitation de la débauche d'autrui	Victime mineure	Acc.			1							1		
	Age victime non spécifié	Acc.						2						
		Sous-total			1			2				1		
Outrage public aux bonnes mœurs	Actions (exhibitionnisme, etc.)	Acc.	2	1	6	1	11	6		2	5	4	5	
	Ecrits, images, objets	Acc.	5	1		2	3				1	1		
	Obscénités en public	Acc.		3										
	Exhibitionnisme (nvCPS)	Acc.												1
	Non spécifié	Acc.					1							
	Sous-total		7	5	6	3	15	6		2	6	5	5	1
Voyeurisme	Observation/enregistrement de nudité ou intimité	Acc.								3		1		
	Diffusion enregistrement nudité ou intimité	Acc.					2			5	3	2	2	
		Sous-total					2			8	3	3	2	
Diffusion de contenu à caractère sexuel (nvCPS)	Victime < 16a	Acc.												1
	Sous-total													1
Diffusion contenu sex. but méchant/lucrat. (nvCPS)	Victime majeure	Acc.												1
	Sous-total													1
Grooming (contact par ICT avec mineur < 16 ans)		Acc.				1			1	1	2			
	Sous-total					1			1	1	2			
Grooming offline - sans ICT (nvCPS)	Victime < 16a	Acc.												1
	Sous-total													1
Grooming online - avec ICT (nvCPS)	Victime < 16a	Acc.											1	2
	Sous-total												1	2
Images d'abus sexuels de mineurs (nvCPS)	Production/diffusion images abus sexuels (nvCPS)	Acc.											3	3
	Images abus sexuels de mineurs-indéterminé	Acc.												1
		Sous-total											3	4
	Total		28	28	27	22	40	29	30	48	33	39	29	30

Infr. contre autres valeurs morales et sentiments

			2000	2013	2014	2015	2016	2017	2018	2019	2020	2021	2022	2023
Harcèlement	Harcèlement par téléphone (OLD)	Acc.	4											
		Acc.	7	38	32	44	30	30	25	40	32	37	55	62
	Sous-total	11	38	32	44	30	30	25	40	32	37	55	62	
Violation de sépulture		Acc.											1	
		Sous-total											1	
Atteinte à l'honneur	Calomnie et diffamation	Acc.	10	19	6	9	6	8	6	16	8	6	9	14
	Déclaration calomnieuse	Acc.		1	2					2	1		1	2
	Imputation calomnieuse	Acc.				1	1			1	1	1	1	1
	Divulgateion méchante	Acc.	1	2	1		2	1		1				
	Injures (Délit)	Acc.	5	2	5	1	1	2	3	1	1	2		2
	Non spécifié	Tent.	1											
	Sous-total	17	24	14	11	10	11	9	21	11	9	11	19	
Vie privée	Intrusion de nuit	Acc.	1					1						
	Violation de domicile par un particulier	Acc.	3			1	5	2		1	2	3	2	3
	Violation du secret des lettres	Acc.	1								1			2
		Sous-total	5			1	5	3		1	3	3	2	5
Tapage nocturne		Acc.	2	15	7	8	2	6	9	7	7	8	9	11
		Sous-total	2	15	7	8	2	6	9	7	7	8	9	11
Violation de communication par particulier		Acc.							1					
		Sous-total							1					
Abus faiblesses de personnes		Acc.					1	1		1			2	1
		Sous-total					1	1		1			2	1
Cyberlokkig (leurre de mineur par ICT)		Acc.									1			
		Sous-total									1			
Occupation bien d'autrui (squatter)	Pénétrer / occuper / séjourner (bien non habité)	Acc.							1					1
		Sous-total							1					1
		Total	35	77	53	64	48	51	45	70	54	57	80	99

Infr. relative au statut juridique de l'enfant

			2000	2013	2014	2015	2016	2017	2018	2019	2020	2021	2022	2023
Non-représentation d'enfants	Par les parents	Acc.	2	6	1	3	4	4	4	5	12	5	1	3
	Par une personne qui en a la charge	Acc.		2					1			1		
		Sous-total	2	8	1	3	4	4	5	5	12	6	1	3
Non spécifié		Acc.			1									
		Sous-total			1									
		Total	2	8	2	3	4	4	5	5	12	6	1	3

Vol et extorsion

				2000	2013	2014	2015	2016	2017	2018	2019	2020	2021	2022	2023
Vol avec circ. aggr.	Avec violence	Acc.	10	14	5	5	7	7	10	6	7	6	6	6	
		Tent.	7	1	2	4	2	2	1		2	3		1	
	Sans violence	Acc.	182	201	207	215	175	172	169	127	88	83	117	86	
		Tent.	98	58	73	81	71	58	62	63	49	34	53	44	
Sous-total			297	274	287	305	255	239	242	196	146	126	176	137	
Vol sans circ. aggr.	Avec violence	Acc.	9	12	16	6	7	9	11	6	5	4	5	6	
		Tent.	2	3	2	1	1			1			1		
	Sans violence, Vol à la tire	Acc.	3	4	1	5	5	4	4	6	2	7	5	4	
		Tent.												1	
	Sans violence, Vol d'usage	Acc.	3		1	1	1	1	3	1		2	1	1	
	Sans violence, Vol domestique	Acc.	1	7	3	2	6	1	4	3	3	3	6	5	
	Sans violence	Acc.	286	221	219	218	189	166	178	182	126	95	120	148	
Tent.		32	7	2	3	9	7	3	1	3	1	3	6		
Sous-total			336	254	244	236	218	188	203	200	139	112	141	171	
Vol non spécifié		Acc.	152					6			1		1	1	
		Tent.	53												
Sous-total			205					6			1		1	1	
Extorsion		Acc.		7	1	2	2	5	5	2	4	4	1	3	
		Tent.		1		4	1		1	4	1	6	1	7	
Sous-total				8	1	6	3	5	6	6	5	10	2	10	
Maraudage		Acc.	1												
		Sous-total	1												
Total			839	536	532	547	476	438	451	402	291	248	320	319	

Fraude

		2000	2013	2014	2015	2016	2017	2018	2019	2020	2021	2022	2023
Blanchiment d'argent	Acc.		1		1		1			2	1	3	3
	Sous-total		1		1		1			2	1	3	3
Recel	Recel simple	Acc.	2	1	1	2	1	1	3	5	2		1
	Recel qualifié	Acc.	7		1	1							1
	Non spécifié	Acc.	2				1						
	Sous-total	11	2	1	2	3	2	1	3	5	2		2
Grivèlerie	Carburant / lubrifiant	Acc.	19									1	
		Tent.	1										
	Boissons et aliments	Acc.		1			1	3	2		1	1	
	Voiture de location	Acc.		1									
	Logements	Acc.	2				1	1					
	Non spécifié	Acc.	1										
	Sous-total	23	14	4	3	4	6	7	4		1	2	
Détournement et destruction frauduleuse	Cel frauduleux	Acc.	53	3	6	5	5	3	8	9	11	13	8
	D'argent, de papiers, etc.	Acc.	1	1									
	D'objets saisis	Acc.	1										
	Non spécifié	Acc.	3				1	1					
	Sous-total	58	4	6	5	5	4	9	9	11	13	8	6
Escoquerie	Fraude par internet	Acc.		10	12	8	10	13	19	27	14	43	58
		Tent.		2	1	2	1		2	2	1	3	4
	Escoquerie sans internet	Acc.		7	7	7	13	9	3	8	2	7	9
		Tent.		2			1	1	2	1		2	1
	Non spécifié	Acc.	2										
	Tent.	1											
	Sous-total	3	21	20	17	25	23	26	38	17	55	72	90
Tromperie	Marchandises vendues / travail fourni	Acc.	3	1							1		1
	Monnaies	Acc.			1	2	1	1					
	Denrées alimentaires falsifiées	Acc.				1							
	Endossement frauduleux de factures	Acc.					1						
	Sous-total	3	1	1	2	2	2				1		1
Abus de confiance et infr. apparentées	Abus de confiance	Acc.	15	13	4	11	12	15	12	9	9	11	5
	Abus des faiblesses	Acc.		1	2	1	2		6	1	3	2	8
	Sous-total	15	14	6	12	14	15	18	10	12	13	5	23
Abus de biens sociaux	Par des sociétés	Acc.								1	1	1	
	Par des A.S.B.L.	Acc.							1				
	Non spécifié	Acc.				1							
	Autres	Acc.				1							
	Sous-total				2			1	1	1	1		
Infr. liées à l'insolvabilité	Par le débiteur	Acc.		1							1		
	Non spécifié	Acc.		1	1		1		1		2	1	
	Sous-total		1	2		1			1		3	1	

Fraude

		2000	2013	2014	2015	2016	2017	2018	2019	2020	2021	2022	2023
Insolvabilité frauduleuse	Acc.				1								
	Sous-total				1								
Chèques sans provision	Acc.	1											
	Tent.	3											
	Sous-total	4											
	Total	117	58	40	43	56	53	61	66	48	90	92	125

Dégradation de la propriété

			2000	2013	2014	2015	2016	2017	2018	2019	2020	2021	2022	2023	
Incendie volontaire	Dans lieu habité (de jour)	Acc.		1	3	2	2	1				1		1	
		Tent.							1						
	Dans lieu habité (de nuit)	Acc.				1	1	3	2					3	
		Tent.													1
	Dans lieu habité (moment indéterminé)	Acc.	1	1											
	Dans un autre lieu (de jour)	Acc.				2	2	4	1	4	1	1	5	2	
		Tent.													
	Dans un autre lieu (de nuit)	Acc.	1	5	7	2	2	11	10	3	2	3	1	3	
		Tent.	2										3		
Dans un autre lieu (moment indéterminé)	Acc.		1				1		1			1		1	
	Tent.							1							
Non spécifié	Acc.	3													
	Sous-total		7	8	10	7	7	21	14	8	3	9	9	8	
Destruction par explosion volontaire	Dans lieu habité (de jour)	Acc.					1								
	Sous-total						1								
Incendie involontaire		Acc.	4	7	11	10	14	8	11	6	7	8	7	4	
	Sous-total		4	7	11	10	14	8	11	6	7	8	7	4	
Destruction, dénaturation, dégradation	Avec circ. aggr.	Acc.	3	2		1	2	1		1			1	1	
	Destruction de biens agricoles	Acc.		1	1	1				1					
	Non spécifié	Acc.	47						1						
	Sous-total		50	3	1	2	2	1	1	2			1	1	
Vandalisme	Sur véhicules	Acc.	33	87	93	90	81	97	90	77	66	67	65	72	
		Tent.	2												
	Sur autres biens mobiliers	Acc.	53	12	18	20	17	17	13	12	9	13	13	9	
		Tent.	7												
	Graffitis	Acc.		1	4	3	2	2	3	3	3	4	2	4	
	Autres détériorations sur biens immobiliers	Acc.	43	59	56	59	78	69	56	47	46	52	45	45	
		Tent.	3												
Dégradation de clôture	Acc.	1	3	2	2	5	4	1	1	1	5	1	2		
	Sous-total		142	162	173	174	183	189	163	140	125	141	126	132	
	Total		203	180	195	193	207	219	189	156	135	158	143	145	

Infr. contre la Sécurité de l'Etat

			2000	2013	2014	2015	2016	2017	2018	2019	2020	2021	2022	2023
Terrorisme	Groupe terroriste	Acc.					1							
		Sous-total					1							
		Total					1							

Infr. contre la sécurité publique

			2000	2013	2014	2015	2016	2017	2018	2019	2020	2021	2022	2023
Association de malfaiteurs	Acc.			1	1			1						
	Sous-total			1	1			1						
Evasion de prisonniers	Evasion simple Acc.	1								1				
	Non-respect surveillance électronique Acc.								2					1
	Non spécifié Acc.	1						1						
	Sous-total	2						1	2	1				1
Menaces	Menace d'attentat Acc.										5			
	Verbales Acc.	73	42	42	52	44	39	35	43	47	34	47	47	
	Ecrites Tent.	6												
	Par gestes, emblèmes Acc.	6	11	6	10	14	13	12	19	8	13	11	13	
	Alerte à la bombe Acc.	9	11	19	25	38	16	20	15	28	28	20	33	
	Non spécifié Acc.	2	1	2										1
		Tent.	1											
	Sous-total	97	65	69	88	96	68	67	77	88	75	79	94	
	Total	99	66	70	88	96	70	69	78	88	75	79	95	

Infr. contre l'autorité publique

		2000	2013	2014	2015	2016	2017	2018	2019	2020	2021	2022	2023
Violence c/ personnes investies autorité publique	Acc.				1					3			
	Sous-total				1					3			
Rébellion	Rébellion armée	Acc.	6	1	2	2			1	2	1		1
	Rébellion non armée	Acc.	7	6	5	9	12	4	9	11	5	8	5
	Non spécifié	Acc.				1				1		2	2
	Sous-total	8	13	7	7	12	12	4	10	14	6	10	8
Outrages	Acc.	6	9	7	6	12	13	8	10	12	9	11	11
	Sous-total	6	9	7	6	12	13	8	10	12	9	11	11
Autres infractions	Bris de scellés	Acc.		2	1				1			1	
	Industrie, commerce et enchères publiques	Acc.			1								
	Sous-total			2	2				1			1	
	Total	14	22	16	16	24	25	12	21	29	15	22	19

Infr. contre la foi publique

			2000	2013	2014	2015	2016	2017	2018	2019	2020	2021	2022	2023
Faux en écritures	Faux en écritures	Acc.	7	1	4	5	8	7	6	3	5	2		4
	Usage de faux en écrit. et écrit. falsifiées	Acc.	5	5	4	6	5	4	6	3	4	3	3	4
		Sous-total	12	6	8	11	13	11	12	6	9	5	3	8
Usurpation	Immixtion dans fonctions publiques	Acc.	1											
	De fonctions	Acc.												1
	De nom	Acc.	1	4	3	6	6	4	4	6	4	4	6	9
	Non spécifié	Acc.				1	1	1						
		Sous-total	2	4	3	7	7	5	4	6	4	4	6	10
Contrefaçon / falsification	Contrefaçon	Acc.		1		1	3						1	
	Falsification	Acc.		1							1	1		1
		Sous-total		2		1	3				1	1	1	1
Fausses monnaies	Emission	Acc.	1	3	1		2			2	1		1	
		Tent.		1				1						
	Non spécifié	Acc.	1	1										
	Autres	Acc.	1							3	2	2		
		Sous-total	3	5	1		2	1		5	3	2	1	
Faux en justice	Fausse déclarations	Acc.					1	1		1			1	1
		Sous-total					1	1		1			1	1
			Total	17	17	12	19	26	18	16	18	17	12	20



Péruwelz

Infraction Code pénal

Infr. contre la famille

		2000	2013	2014	2015	2016	2017	2018	2019	2020	2021	2022	2023
Bigamie	Acc.					1							
	Sous-total					1							
Abandon de famille	Acc.	3		1	1		2	2		2			
	Sous-total	3		1	1		2	2		2			
Refus du droit aux relations personnelles	Acc.	31	22	36	34	51	67	27	34	36	73	105	16
	Sous-total	31	22	36	34	51	67	27	34	36	73	105	16
Non-acquittement pension alimentaire	Acc.		2	7	4		1	3		3	1	3	5
	Sous-total		2	7	4		1	3		3	1	3	5
	Total	34	24	44	39	52	70	32	34	41	74	108	21

Criminalité informatique

		2000	2013	2014	2015	2016	2017	2018	2019	2020	2021	2022	2023
Hacking	Acc.		5	4	1	4	1	1	5	5	1	4	7
	Sous-total		5	4	1	4	1	1	5	5	1	4	7
Faux en informatique	Acc.		3									4	5
	Tent.											1	
	Sous-total		3									5	5
Fraude informatique	Acc.		15	13	17	14	8	23	48	45	32	49	71
	Tent.		1		1		1	1		1	1	2	1
	Sous-total		16	13	18	14	9	24	48	46	33	51	72
Sabotage	Acc.		1			1							
	Sous-total		1			1							
	Total		25	17	19	19	10	25	53	51	34	60	84



Exercice illégal de l'autorité publique

		2000	2013	2014	2015	2016	2017	2018	2019	2020	2021	2022	2023
Corruption publique	Acc.					1							
	Sous-total					1							
Abus de l'autorité	Acc.								1			1	1
	Sous-total								1			1	1
Actes de l'état civil	Acc.		1										
	Sous-total		1										
Violation de communication par fonctionnaire	Acc.											1	
	Sous-total											1	
Total			1			1			1			2	1

Traite des êtres humains

		2000	2013	2014	2015	2016	2017	2018	2019	2020	2021	2022	2023
Exploitation sexuelle	Acc.					1							
	Sous-total					1							
Exploitation économique	Acc.										1		
	Sous-total										1		
Total						1					1		

Autres infractions Code pénal

		2000	2013	2014	2015	2016	2017	2018	2019	2020	2021	2022	2023
	Acc.		1									1	
	Sous-total		1									1	
Total			1									1	



Contravention Code pénal

		2000	2013	2014	2015	2016	2017	2018	2019	2020	2021	2022	2023
Injures (Contravention)	Acc.	17											
	Tent.	1											
	Sous-total	18											
Destruction d'animaux (Contravention)	Acc.	2											
	Sous-total	2											
Divagation d'animaux	Acc.	1											
	Sous-total	1											
Autres contraventions CP	Acc.	33	2	2							1		
	Tent.	26											
	Sous-total	59	2	2							1		
Total		80	2	2							1		

STATISTIQUES POLICIERES DE CRIMINALITE

LIEU DE PERPETRATION: COMMUNE

Péruwelz

***ANNEXE II: DETAIL PAR CATEGORIE DE DELIT
LOIS SPECIALES***



Péruwelz

Infraction Lois spéciales

Drogues

			2000	2013	2014	2015	2016	2017	2018	2019	2020	2021	2022	2023	
Détention		Acc.	30	33	21	19	17	27	33	45	27	37	14	17	
		Tent.	1												
		Sous-total	31	33	21	19	17	27	33	45	27	37	14	17	
Usage	Usage en groupe	Acc.	23												
	Usage individuel	Acc.	19												
	Faciliter l'usage	Acc.	3			1			1	1			1	1	
	Incitation à l'usage	Acc.				1									
	Désordre, scandale ou danger dans un espace public	Acc.					1								
	Sous-total	45			2	1			1	1			1	1	
Importation et exportation		Acc.	4	3	1		1	2	1	2	2			2	
		Sous-total	4	3	1		1	2	1	2	2			2	
Fabrication		Acc.		1		2	1	5	4	4	8	5	3	2	
		Sous-total		1		2	1	5	4	4	8	5	3	2	
Commerce		Acc.	11	8	12	9	12	17	15	16	8	20	8	20	
		Tent.													
		Sous-total	11	8	12	10	12	17	15	16	8	20	8	20	
Autres		Acc.		1	1	1	1								
		Sous-total		1	1	1	1								
Total			91	46	35	34	33	51	54	68	45	62	26	42	



Législation sur les étrangers

			2000	2013	2014	2015	2016	2017	2018	2019	2020	2021	2022	2023	
Transmigration illégale	Mariages simulés/blancs sans récompense/contrainte	Acc.		1		1	1	3	3	1		1	1	2	
		Tent.								1					
	Cohab. légale de complais. sans récompense/contr.	Acc.				2								3	
		Tent.												2	
	Accès au territoire	Acc.		2	1	1	6	6	4				3		2
	Séjour	Acc.	1	4	4	6	24	13	9	11			12	14	16
	Pas de port de documents d'identité ou de voyage	Acc.				1				1					
Inscription au registre des étrangers	Acc.	3	15	9	13	8	2	2	8	4	5	6	5		
	Sous-total		4	22	14	24	39	24	19	21	4	21	26	25	
Trafic d'êtres humains		Acc.						2		2		1	3		
		Tent.							1						
	Sous-total						2	1	2		1	3			
Aide au séjour illégal		Acc.				1		1				2			
		Tent.						1							
	Sous-total				1		2				2				
Non spécifié		Acc.	3	1				3							
		Sous-total	3	1			3								
Autres		Acc.	3										1	2	
		Sous-total	3										1	2	
		Total	10	23	14	25	39	31	20	23	4	24	30	27	



Environnement

			2000	2013	2014	2015	2016	2017	2018	2019	2020	2021	2022	2023
Déchets	Déchets par professionnel	Acc.		4	2	3			4		1		1	5
	Déchets par particulier	Acc.		14	24	32	55	54	59	36	30	19	24	30
	Déchets par personne indéterminée	Acc.	8											
		Tent.	1											
	Déchets: permis/autorisation	Acc.								3	2	1		
	Sous-total		9	18	26	35	55	54	63	39	33	20	25	35
Autres que déchets	Urbanisme	Acc.	1	1	3	5	9	2	1	3	4	4		2
	Permis d'environnement	Acc.								1	4			1
	Bruit	Acc.	1				2				1			
	Pollution de l'eau	Acc.				1	2	1		1				
	Pollution de l'air	Acc.		3	2	10	12	6	5	1	2			
	Pollution du sol	Acc.		1	1	1	1	2	1		1	1		
	Autres nuisances en matière d'environnement	Acc.	1										1	1
	Sous-total		3	5	6	17	26	11	7	6	12	6		4
Biodiversité / Faune et flore	Bien-être animal	Acc.	6	2		1	2		1	1	1	6	1	1
		Tent.	1											
	Protection de la nature	Acc.	1			3	2				1	1		
	Permis / autorisation animaux	Acc.												1
	Destruction d'animaux	Acc.		3	4	7	8	4		2	1		2	3
	Tent.					1	1			1				
	Sous-total		8	5	4	11	13	5	1	3	4	7	3	5
	Total		20	28	36	63	94	70	71	48	49	33	28	44



Armes et explosifs

			2000	2013	2014	2015	2016	2017	2018	2019	2020	2021	2022	2023
Détention illégale	Arme à feu	Acc.		10	10	1	8	13	228	35	18	8	15	12
	Arme blanche ou non à feu	Acc.		9	3	6	3	6	3	8	9	7	8	21
	Munition	Acc.					1	1	1	2	2	2	1	1
	Pièces/accessoires	Acc.							1					
	Non spécifié	Acc.	5					1						
	Sous-total		5	19	13	7	12	21	233	45	29	17	24	34
Port / transport illégal	Arme à feu	Acc.		2	2	2		2	1	1		2		5
	Arme blanche ou non à feu	Acc.		4	4	8	2	2	4	6	3	2	3	1
	Munition	Acc.				1								
	Non spécifié	Acc.	16											
	Sous-total		16	6	6	11	2	4	5	7	3	4	3	6
Commerce illégal	Arme à feu	Acc.					1	1		2				
	Sous-total						1	1		2				
Autre	Numéro de série	Acc.						1						
	Mesures de sécurité	Acc.						1						
	Stockage	Acc.									1			
	Défaut signalement vol ou perte	Acc.							1	9				
	Import / export / transit à un usage militaire	Acc.						1	1	2			1	
	Non spécifié	Acc.	1											
	Sous-total		1					3	2	11	1		1	
	Total		22	25	19	18	15	29	240	65	33	21	28	40



Protection de la personne

			2000	2013	2014	2015	2016	2017	2018	2019	2020	2021	2022	2023	
Discrimination	Racisme et xénophobie	Acc.	1	1		3	3	4	2	4	2	2			
	Fondée sur son orientation sexuelle (homophobie)	Acc.							1					1	
		Sous-total	1	1		3	3	4	3	4	2	2		1	
Protection de la vie privée		Acc.		2	1	1	1	2		1		3	3		
		Sous-total		2	1	1	1	2		1		3	3		
Caméras de surveillance		Acc.		1								1	1		
		Sous-total		1								1	1		
Droit à l'image		Acc.					1	1		1	2	2		1	
		Sous-total					1	1		1	2	2		1	
Autres		Acc.												1	
		Tent.	1												
		Sous-total	1											1	
			Total	2	4	1	4	5	7	3	6	4	8	4	3



Péruwelz

Infraction Lois spéciales

Hormones et dopage

		2000	2013	2014	2015	2016	2017	2018	2019	2020	2021	2022	2023
Détention	Acc.					1							
	Sous-total:					1							
	Total:					1							

Sécurité privée

		2000	2013	2014	2015	2016	2017	2018	2019	2020	2021	2022	2023
Entreprises de gardiennage / de sécurité	Acc.						1		1				
	Sous-total:						1		1				
	Total:						1		1				

Protection de la jeunesse

		2000	2013	2014	2015	2016	2017	2018	2019	2020	2021	2022	2023
Législation sur l'obligation scolaire	Acc.	1	3	6	5	3	4	2	2	1	2		
	Sous-total:	1	3	6	5	3	4	2	2	1	2		
Législation sur la protection de la jeunesse	Acc.	7	29	41	31	36	20	24	29	31	36	59	50
	Tent.	1											
	Sous-total:	8	29	41	31	36	20	24	29	31	36	59	50
Non spécifié	Acc.		1			1			1				
	Sous-total:		1			1			1				
	Total:	9	33	47	36	40	24	26	32	32	38	59	50



Code pénal social

		2000	2013	2014	2015	2016	2017	2018	2019	2020	2021	2022	2023
Harcèlement au travail	Acc.		2	2	2		2	2	6	2	2		
	Sous-total:		2	2	2		2	2	6	2	2		
Violence au travail	Acc.										1		
	Sous-total:										1		
Mise en danger du travailleur	Acc.								1				
	Sous-total:								1				
Travail illégal	Acc.								1		2		
	Sous-total:								1		2		
Fraude sociale aux cotisations (travail au noir)	Acc.			3	1	6	8	3	1	2		2	2
	Sous-total:			3	1	6	8	3	1	2		2	2
Documents sociaux	Acc.										1		
	Sous-total:										1		
Infr. contre foi publique en droit pénal social	Acc.				2	2	2		1				1
	Sous-total:				2	2	2		1				1
Escroquerie en droit pénal social	Acc.								1		1		
	Sous-total:								1		1		
Autres	Acc.						2		1				
	Sous-total:						2		1				
	Total:		2	5	5	8	14	5	12	4	7	2	3

Ivresse et alcool

		2000	2013	2014	2015	2016	2017	2018	2019	2020	2021	2022	2023
Ivresse publique	Acc.	6	27	18	37	21	28	21	32	20	26	27	30
	Sous-total:	6	27	18	37	21	28	21	32	20	26	27	30
	Total:	6	27	18	37	21	28	21	32	20	26	27	30



Registre de population

		2000	2013	2014	2015	2016	2017	2018	2019	2020	2021	2022	2023
	Acc.	41	91	59	52	53	57	54	57	36	52	68	57
	Sous-total:	41	91	59	52	53	57	54	57	36	52	68	57
	Total:	41	91	59	52	53	57	54	57	36	52	68	57

Carte d'identité

		2000	2013	2014	2015	2016	2017	2018	2019	2020	2021	2022	2023
Pas en possession	Acc.	6					2		2				
	Sous-total:	6					2		2				
Refus de présentation	Acc.									1			
	Sous-total:									1			
Autres	Acc.	1											
	Sous-total:	1											
	Total:	7					2		2	1			

Santé publique

		2000	2013	2014	2015	2016	2017	2018	2019	2020	2021	2022	2023
Art de guérir, art infirmier, etc.	Acc.												1
	Sous-total:												1
Vente de tabac	Acc.		1										
	Sous-total:		1										
Denrées alimentaires	Acc.								1	1		1	1
	Sous-total:								1	1		1	1
Refus ou négligence respect mesures	Acc.									285	32		
	Sous-total:									285	32		
Autres	Acc.									75	5		
	Sous-total:									75	5		
	Total:		1						1	361	37	1	2



Travail

		2000	2013	2014	2015	2016	2017	2018	2019	2020	2021	2022	2023
Règlement général protection du travail	Acc.									1			
	Sous-total:									1			
Commerce ambulant	Acc.			1	1				1				
	Sous-total:			1	1				1				
Fraude sociale aux cotisations (travail au noir)	Acc.		1	4	2		2	1		3			1
	Sous-total:		1	4	2		2	1		3			1
Travailleurs étrangers	Acc.											1	
	Sous-total:											1	
Autres	Acc.					1							
	Sous-total:					1							
	Total:		1	5	3	1	2	1	1	4		1	1

Protection des revenus publics

		2000	2013	2014	2015	2016	2017	2018	2019	2020	2021	2022	2023
Taxe de circulation / TMC	Acc.							1					
	Sous-total:							1					
Fraude sociale aux allocations	Acc.		6	14	3	6	10	1	6	6		3	2
	Sous-total:		6	14	3	6	10	1	6	6		3	2
Fraude TVA	Acc.	3											
	Sous-total:	3											
Fraude autres revenus publics	Acc.								1				
	Sous-total:								1				
	Total:	3	6	14	3	6	10	2	7	6		3	2

Législation économique

		2000	2013	2014	2015	2016	2017	2018	2019	2020	2021	2022	2023
Autres	Acc.								2		2	3	2
	Sous-total:								2		2	3	2
	Total:								2		2	3	2



Pratiques commerciales

		2000	2013	2014	2015	2016	2017	2018	2019	2020	2021	2022	2023
Pratiques du marché et protection du consommateur	Acc.	1						1					
	Sous-total:	1						1					
Réglementation des prix	Acc.			1									
	Sous-total:			1									
Registre de commerce	Acc.		1							1			
	Sous-total:		1							1			
Autres	Acc.		3	2	5	2	4	1		3			
	Sous-total:		3	2	5	2	4	1		3			
	Total:	1	4	3	5	2	4	2		4			



Autres lois spéciales

		2000	2013	2014	2015	2016	2017	2018	2019	2020	2021	2022	2023
Transport	Acc.				18	9	8	9	8			2	
	Sous-total:				18	9	8	9	8			2	
Prévention: incendies, explosions, accidents	Acc.	1	1										
	Sous-total:	1	1										
Loteries et jeux de hasard	Acc.	1											
	Sous-total:	1											
Infr. dans le secteur audiovisuel	Acc.	2											
	Sous-total:	2											
Energie	Acc.									1			
	Sous-total:									1			
Infractions Loi police chemins de fer	Acc.			3	15	10			4	2			2
	Sous-total:			3	15	10			4	2			2
Moyens de communications électroniques	Acc.										4	4	9
	Sous-total:										4	4	9
Autres	Acc.	3	1			2			1				
	Tent.	5											
	Sous-total:	8	1			2			1				
	Total:	12	2		21	24	20	9	13	3	4	6	11

STATISTIQUES POLICIERES DE CRIMINALITE

LIEU DE PERPETRATION: COMMUNE

Péruwelz

***ANNEXE III: DETAIL
FIGURES CRIMINELLES / PHENOMENES***



Péruwelz

FC Vol moyen de transport

		2000	2013	2014	2015	2016	2017	2018	2019	2020	2021	2022	2023
Vol de voiture	Acc.	66	18	17	12	17	16	10	12	6	8	6	17
	Tent.	50	3	3	4	7	2	4	2	2	2	4	4
	Total	116	21	20	16	24	18	14	14	8	10	10	21
Vol de moto	Acc.	1	5	1	1	1	2	2	2	1		1	2
	Tent.						1						
	Total	1	5	1	1	1	3	2	2	1		1	2
Carjacking	Acc.	2	1	3		1			2		1		
	Tent.	1									1		
	Total	3	1	3		1			2		2		
Homejacking	Tent.	1											
	Total	1											
Vol dans les garages	Acc.		3	4	2	5						1	1
	Total		3	4	2	5						1	1
Vol de vélomoteur	Acc.	60	10	6	9	10	15	5	2	5	9	8	14
	Tent.	6	2										
	Total	66	12	6	9	10	15	5	2	5	9	8	14
Vol de vélo	Acc.	46	20	21	12	22	21	13	18	15	4	7	16
	Tent.	5		1		1							1
	Total	51	20	22	12	23	21	13	18	15	4	7	17



FC Cambriolage

		2000	2013	2014	2015	2016	2017	2018	2019	2020	2021	2022	2023
Cambriolage dans habitation	Acc.	64	94	72	91	68	67	61	38	30	42	38	30
	Tent.	39	34	35	36	35	33	31	31	22	25	25	21
	Total	103	128	107	127	103	100	92	69	52	67	63	51
Cambriolage ds entreprise ou commerce	Acc.	50	21	32	23	19	23	30	13	10	4	15	7
	Tent.	13	9	11	14	11	10	3	10	4	3	7	6
	Total	63	30	43	37	30	33	33	23	14	7	22	13
Cambriolage ds service public ou bâtiment administ	Acc.	28	9	13	8	10	10	6	2	6	7	2	3
	Tent.	9	3	5	7	1		3	5	2	3	2	3
	Total	37	12	18	15	11	10	9	7	8	10	4	6
Vol au béliier	Acc.	1			1							1	
	Tent.			1									
	Total	1		1	1							1	
Cambriolage dans bâtiment (total)	Acc.	140	124	116	122	96	96	97	53	46	53	55	40
	Tent.	60	46	51	57	47	43	37	46	28	31	34	30
	Total	200	170	167	179	143	139	134	99	74	84	89	70

FC Vol autre

		2000	2013	2014	2015	2016	2017	2018	2019	2020	2021	2022	2023
Vol à main armée	Acc.	13	10	2	2	6	4	2	6	4	3	1	
	Tent.	7	2	2	3	3	1		1	1	2		
	Total	20	12	4	5	9	5	2	7	5	5	1	
Vol avec violence sans arme	Acc.	22	23	20	13	11	19	26	9	12	10	11	15
	Tent.	7	4	2	6	1	1	2	3	2	7	2	7
	Total	29	27	22	19	12	20	28	12	14	17	13	22
Vol dans ou sur un véhicule	Acc.	113	64	93	73	54	68	88	73	38	24	52	43
	Tent.	36	7	9	16	11	14	17	10	15	4	12	6
	Total	149	71	102	89	65	82	105	83	53	28	64	49



FC Vol autre

		2000	2013	2014	2015	2016	2017	2018	2019	2020	2021	2022	2023
Sacjacking dans une voiture	Acc.			2			1						
	Total			2			1						
Vol d'armes et explosifs	Acc.	9	6	9	3	2	9	3	2	2	1	2	4
	Total	9	6	9	3	2	9	3	2	2	1	2	4
Arrachage de sac à main	Acc.	5	5	3	2	1	1			1			1
	Tent.	1		2									
	Total	6	5	5	2	1	1			1			1
Vol à l'arraché	Acc.	8	5	9	2	2	6	4		2		2	3
	Tent.	1		2	1	1		1					
	Total	9	5	11	3	3	6	5		2		2	3
Vol à la tire	Acc.	11	6	5	5	5	4	4	7	2	7	5	4
	Tent.												1
	Total	11	6	5	5	5	4	4	7	2	7	5	5
Vol à l'étalage	Acc.	10	24	27	39	18	20	32	21	14	14	18	23
	Tent.		1						1			1	1
	Total	10	25	27	39	18	20	32	22	14	14	19	24
Vol par ruse	Acc.	26	13	2	10	9	6	7	5	2	2	2	1
	Tent.	6		1	1		2	2					1
	Total	32	13	3	11	9	8	9	5	2	2	2	2
Vol de métaux	Acc.	5	12	11	11	12	2	10	4	2	1	12	3
	Total	5	12	11	11	12	2	10	4	2	1	12	3
Vol sur les chantiers	Acc.	9	7	5	5	3	3	5	6	10	5	12	2
	Tent.			1			2		1				
	Total	9	7	6	5	3	5	5	7	10	5	12	2
Vol d'animaux	Acc.	3	2	10	10	4	10	5	3	3	1	2	2
	Total	3	2	10	10	4	10	5	3	3	1	2	2



FC Vol autre

		2000	2013	2014	2015	2016	2017	2018	2019	2020	2021	2022	2023
Vol de cargaison	Acc.		3	5	30	11	16	15	26	2	1	3	1
	Tent.			1	5	2	3	4	2	2	2		1
Total			3	6	35	13	19	19	28	4	3	3	2

Criminalité ICT

		2000	2013	2014	2015	2016	2017	2018	2019	2020	2021	2022	2023
Fraude de cartes de paiements	Acc.	1	12	8	8	10	2	7	23	10	7	12	8
	Tent.		1				1						
Total		1	13	8	8	10	3	7	23	10	7	12	8

Phishing	Acc.					1			1			1	3
	Tent.											1	
Total						1			1			2	3

Shouldersurfing	Acc.								2		1	1	
	Total								2		1	1	

Skimming	Acc.		1					1					
	Total		1					1					



FC Autre

		2000	2013	2014	2015	2016	2017	2018	2019	2020	2021	2022	2023
Violence contre les métiers d'intérêt général	Acc.		3	2	6	6	4	10	4	10	10	8	6
	Total		3	2	6	6	4	10	4	10	10	8	6
Viol collectif	Acc.								1				
	Tent.							1					
	Total							1	1				
Graffiti	Acc.		1	4	3	2	2	3	3	3	4	2	4
	Total		1	4	3	2	2	3	3	3	4	2	4
Dégradation de voiture	Acc.	25	85	95	89	77	99	92	74	64	63	63	71
	Tent.	1									1		
	Total	26	85	95	89	77	99	92	74	64	64	63	71
Rixe au couteau	Acc.		1	2	2	1	3			2	3		
	Total		1	2	2	1	3			2	3		



PH Violence intrafamiliale (VIF)

		2000	2013	2014	2015	2016	2017	2018	2019	2020	2021	2022	2023
VIF: physique, dans le couple	Acc.	6	35	46	42	43	32	35	40	26	33	43	46
	Total	6	35	46	42	43	32	35	40	26	33	43	46
VIF: physique, envers des descendants	Acc.	2	10	5	4	11	3	7	4	3	7	7	11
	Tent.					1						1	
	Total	2	10	5	4	12	3	7	4	3	7	8	11
VIF: physique, envers d'autres membres	Acc.	29	6	9	2	8	11	9	6	9	15	9	11
	Total	29	6	9	2	8	11	9	6	9	15	9	11
VIF: sexuelle, dans le couple	Acc.		1	1					1		2		
	Total		1	1					1		2		
VIF: sexuelle, envers des descendants	Acc.	1	1	2	1	3	1	1	1		1	1	
	Total	1	1	2	1	3	1	1	1		1	1	
VIF: sexuelle, envers d'autres membres	Acc.				1							1	
	Total				1							1	
VIF: psychique, dans le couple	Acc.	33	29	39	40	64	75	36	46	49	86	111	25
	Total	33	29	39	40	64	75	36	46	49	86	111	25
VIF: psychique, envers des descendants	Acc.	1	1						1		2	1	1
	Total	1	1						1		2	1	1
VIF: psychique, envers d'autres membres	Acc.			1	2		4	3	3	2	3	4	
	Total			1	2		4	3	3	2	3	4	
VIF: économique, dans le couple	Acc.		5	5	7	3	3	3	5	8	3	2	2
	Total		5	5	7	3	3	3	5	8	3	2	2
VIF: économique, envers des descendants	Acc.	1		1								1	
	Total	1		1								1	
VIF: économique, envers d'autres membres	Acc.	3	6	13	7	3	10	7	3	5	5	3	10
	Total	3	6	13	7	3	10	7	3	5	5	3	10



PH Hormones et dopage

		2000	2013	2014	2015	2016	2017	2018	2019	2020	2021	2022	2023
Dopage humain	Acc.					2	2	1	1				
	Total					2	2	1	1				
Engraissement illégal	Acc.								1				
	Total								1				

PH Drogues

		2000	2013	2014	2015	2016	2017	2018	2019	2020	2021	2022	2023
Vente de cocaïne	Acc.			1			2		2	1	6	2	10
	Total			1			2		2	1	6	2	10
Vente de drogues synthétiques	Acc.								1	1	2		
	Total								1	1	2		
Production de cannabis (culture)	Acc.		1		1	1	3	3	1	5	3	2	1
	Total		1		1	1	3	3	1	5	3	2	1
Vente de cannabis en grande quantité	Acc.					1		1					
	Total					1		1					
Vente-traffic d'héroïne	Acc.						1				2	1	1
	Total						1				2	1	1

PH Trafic d'armes

		2000	2013	2014	2015	2016	2017	2018	2019	2020	2021	2022	2023
Commerce et production d'arme à feu et mun.	Acc.					1	3	1	4				
	Total					1	3	1	4				

PH Traite des êtres humains

		2000	2013	2014	2015	2016	2017	2018	2019	2020	2021	2022	2023
TEH - exploitation économique	Acc.										1		
	Total										1		
TEH - exploitation sexuelle	Acc.			1		1	2				1		
	Total			1		1	2				1		

PH Violence dans l'espace public



PH Violence dans l'espace public

		2000	2013	2014	2015	2016	2017	2018	2019	2020	2021	2022	2023
Violence physique (transport public)	Acc.	2	4	1	2		3	5	3	4	1		
	Total	2	4	1	2		3	5	3	4	1		
Violence physique (voie publique)	Acc.	45	62	57	62	76	68	66	42	58	55	59	65
	Tent.	6	1		1						3		2
	Total	51	63	57	63	76	68	66	42	58	58	59	67
Violence physique (autre endroit public)	Acc.	6	1	1	2	5	2	5	4	1	5	3	3
	Total	6	1	1	2	5	2	5	4	1	5	3	3
Violence physique (endroit accessible au public)	Acc.	16	17	8	9	11	12	9	18	18	9	11	20
	Tent.	2											1
	Total	18	17	8	9	11	12	9	18	18	9	11	21
Violence sexuelle (transport public)	Acc.	1	2	1			1						
	Tent.									1			
	Total	1	2	1			1			1			
Violence sexuelle (voie publique)	Acc.	2	2	5	1	8	6	3	5	4	6	3	2
	Tent.							1					
	Total	2	2	5	1	8	6	4	5	4	6	3	2
Violence sexuelle (autre endroit public)	Acc.	1			1	3	1	1		1		4	1
	Tent.						1						
	Total	1			1	3	2	1		1		4	1
Violence sexuelle (endroit accessible au public)	Acc.	4	4			5	2	1	4	2	2	3	2
	Tent.									1			
	Total	4	4			5	2	1	4	3	2	3	2
Violence psychique (transport public)	Acc.	4	1	2	3	2	4	2			1	1	1
	Total	4	1	2	3	2	4	2			1	1	1
Violence psychique (voie publique)	Acc.	44	62	45	43	52	45	37	38	50	47	49	68
	Tent.	4											
	Total	48	62	45	43	52	45	37	38	50	47	49	68



PH Violence dans l'espace public

		2000	2013	2014	2015	2016	2017	2018	2019	2020	2021	2022	2023
Violence psychique (autre endroit public)	Acc.	2	2	3	4	4	1	5	3	3	5	7	4
	Total	2	2	3	4	4	1	5	3	3	5	7	4
Violence psychique (endroit accessible au public)	Acc.	19	10	9	15	11	9	7	15	11	7	7	12
	Tent.	1											
	Total	20	10	9	15	11	9	7	15	11	7	7	12
Vol à main armée (transport public)	Acc.	1											
	Total	1											
Vol à main armée (voie publique)	Acc.	7	6	2		5		1	2	1	2	1	
	Tent.	2	1	2	1				1		1		
	Total	9	7	4	1	5		1	3	1	3	1	
Vol à main armée (autre endroit public)	Acc.		1				1						
	Total		1				1						
Vol à main armée (endroit accessible au public)	Acc.	4	1		1	1	2	1	4	3			
	Tent.	4	1		1	3	1			1	1		
	Total	8	2		2	4	3	1	4	4	1		
Vol avec violence sans arme (transport public)	Acc.	1	1				1						
	Total	1	1				1						
Vol avec violence sans arme (voie publique)	Acc.	14	12	13	8	8	12	12	4	5	4	4	9
	Tent.	4	2	1	1	1		1					
	Total	18	14	14	9	9	12	13	4	5	4	4	9
Vol avec violence sans arme (autre endroit public)	Acc.	2	3	1			2		1		1	1	1
	Total	2	3	1			2		1		1	1	1
Vol avec violence sans arme (endr. acces. au pub.)	Acc.	4	3	2	2		2	5	1	5	2	2	2
	Tent.	1	1	1					1				1
	Total	5	4	3	2		2	5	2	5	2	2	3



PH Autre

		2000	2013	2014	2015	2016	2017	2018	2019	2020	2021	2022	2023
Faux policiers	Acc.	1			2	1	3	1					
	Tent.			1	1		2	2					
	Total	1		1	3	1	5	3					
Terrorisme, extrémisme et radicalisme	Acc.					1					1		
	Tent.												
	Total					1					1		
Cyberharcèlement	Acc.	4	16	22	29	23	28	14	31	20	15	26	32
	Tent.												
	Total	4	16	22	29	23	28	14	31	20	15	26	32
Fraude à l'identité	Acc.	5	5	4	7	7	5	4	6	6	5	7	9
	Tent.			1									
	Total	5	5	5	7	7	5	4	6	6	5	7	9

STATISTIQUES POLICIERES DE CRIMINALITE

LIEU DE PERPETRATION: COMMUNE

Péruwelz

***ANNEXE IV: FAITS ENREGISTRES
NON CRIMINELS***



Péruwelz

Faits non criminels

Maladies / Décès / Disparition

	2000	2013	2014	2015	2016	2017	2018	2019	2020	2021	2022	2023
Suicide	11	13	15	15	14	21	17	15	15	18	14	18
Personne malade	5	2	5	8	6	11	7	9	6	9	7	7
Décès suspect	2		2		1		1	2	1	3	4	
Décès naturel		1	3	10	2	8	7	5	11	9	6	6
Disparition (personne disparue)	20	26	17	20	19	11	18	17	22	19	12	15
Accident (sauf roulage)				2	2	2	1	2	3	2	2	
Cadavre non identifié									1		2	
Sécurité des travailleurs (accident du travail)												4
Personne amnésique												1
Autres	1											
Total	39	42	42	55	44	53	51	50	59	60	47	51

Appels

	2000	2013	2014	2015	2016	2017	2018	2019	2020	2021	2022	2023
Alarme	2	4	1	3	1	3	7	14	1		2	
Appels	1	1		1	3						1	1
Total	3	5	1	4	4	3	7	14	1		3	1



Problèmes sociaux

	2000	2013	2014	2015	2016	2017	2018	2019	2020	2021	2022	2023
Différends familiaux	28	16	8	8	42	69	42	20	25	18	19	22
Différend (pas de coups)	20	7	12	7	13	38	26	33	15	9	21	21
Affaire civile	18	9	8	5	8	7	8	8	3	6	1	8
Protection de la jeunesse	73	51	23	37	44	32	47	35	29	25	29	31
Autres	9	1		2	2	2	2	4	2		1	1
Total	148	84	51	59	109	148	125	100	74	58	71	83

Catastrophes

	2000	2013	2014	2015	2016	2017	2018	2019	2020	2021	2022	2023
Inondation		1										
Dégâts tempête						1						
Problèmes causés par l'eau	1											
Total	1	1				1						

Ordre public

	2000	2013	2014	2015	2016	2017	2018	2019	2020	2021	2022	2023
Troubles		13	7	3	13	5	9	4	7	12	16	16
Autres	2									1		
Total	2	13	7	3	13	5	9	4	7	13	16	16

Agissements suspects

	2000	2013	2014	2015	2016	2017	2018	2019	2020	2021	2022	2023
	23	8	12	12	16	11	10	7	9	6	7	11
Total	23	8	12	12	16	11	10	7	9	6	7	11



Objets trouvés

	2000	2013	2014	2015	2016	2017	2018	2019	2020	2021	2022	2023
	14	8	3	3	7		6	5	2			4
Total	14	8	3	3	7		6	5	2			4

Objets perdus

	2000	2013	2014	2015	2016	2017	2018	2019	2020	2021	2022	2023
	26	445	278	285	290	333	340	338	328	318	339	278
Total	26	445	278	285	290	333	340	338	328	318	339	278

Autres non-infractions

	2000	2013	2014	2015	2016	2017	2018	2019	2020	2021	2022	2023
Ordonnance de capture						2						
Non-respect des conditions			1			1	1	4	2	1	2	
Procès-verbal d'information	47	23	12	16	13	56	28	25	13	20	10	14
Notification		8	11	6	10	7	12	5	6	10	16	11
Dégradation involontaire câbles (non-télécom)		1	1				1					
Demande signalement surveillance électronique											5	8
Fonction de contrôle armes		1		1	2	2	1	1	2		2	3
Autres non infractions	44											
Total	91	33	25	23	25	68	43	35	23	31	35	36