

STATISTIQUES POLICIERES DE CRIMINALITE

LIEU DE PERPETRATION: COMMUNE

Mouscron

2000 - 2023

Police fédérale - DGRIDRIIBIPOL

STATISTIQUES POLICIERES DE CRIMINALITE

LIEU DE PERPETRATION: COMMUNE

Mouscron

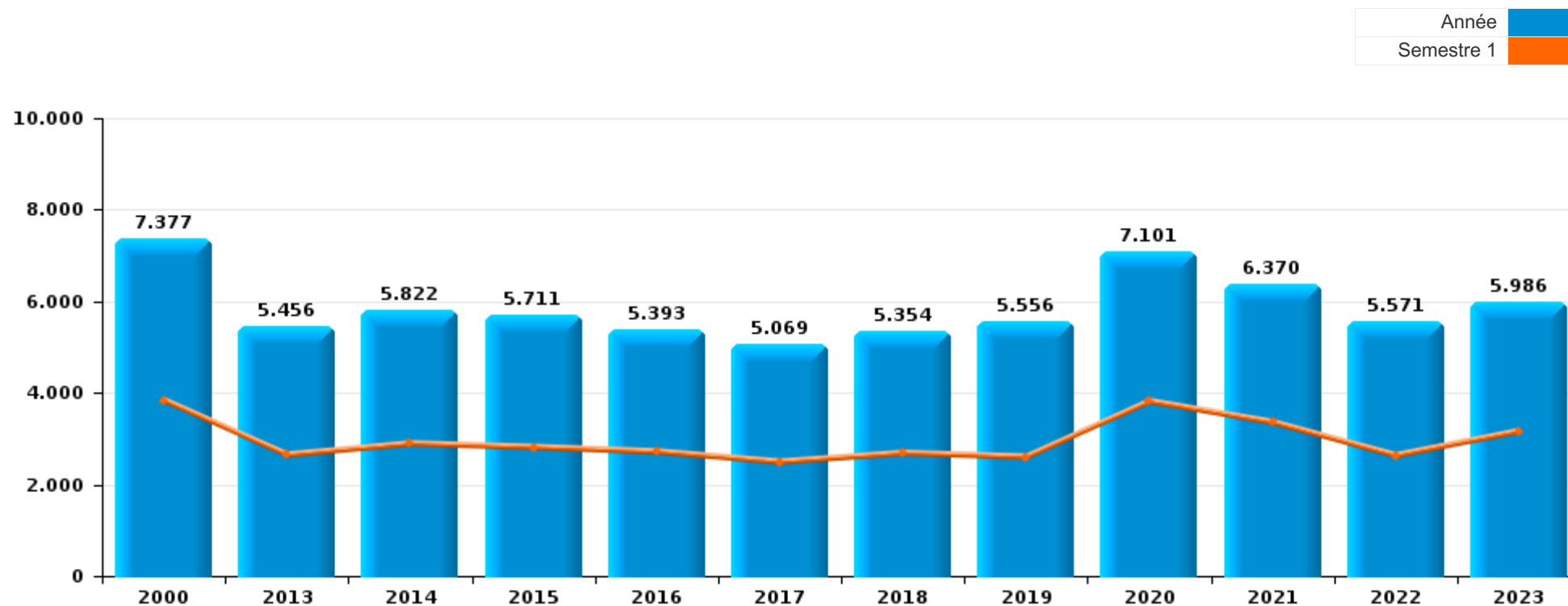
PARTIE I : INFRACTIONS JUDICIAIRES

CRIMINALITE ENREGISTREE COMMISE AU NIVEAU DE LA COMMUNE



Mouscron

	2000	2013	2014	2015	2016	2017	2018	2019	2020	2021	2022	2023
Nombre total des délits	7.377	5.456	5.822	5.711	5.393	5.069	5.354	5.556	7.101	6.370	5.571	5.986





Mouscron

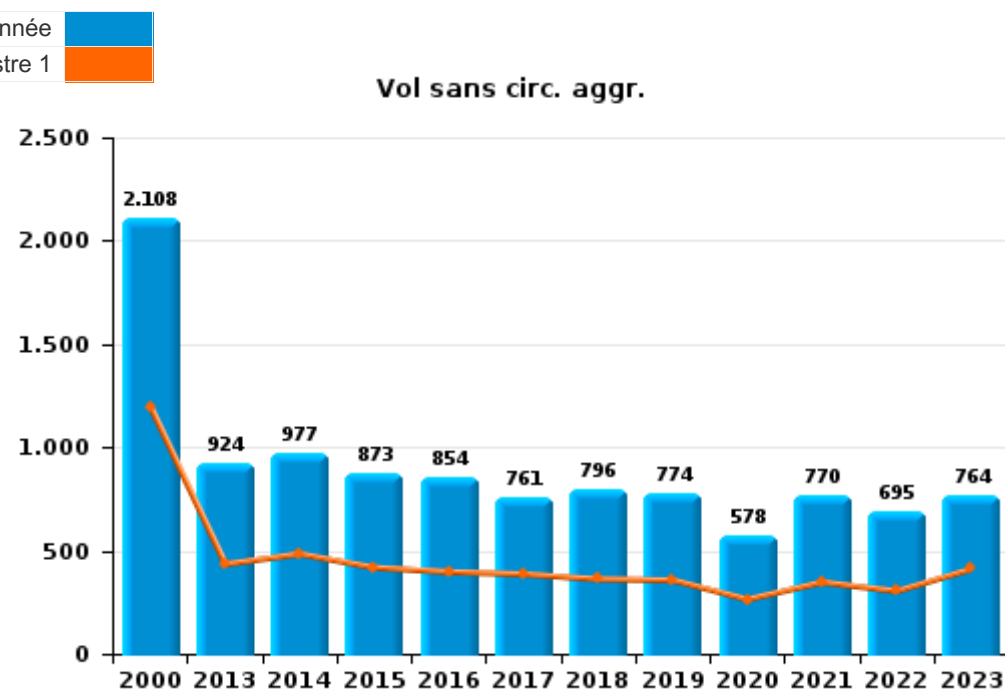
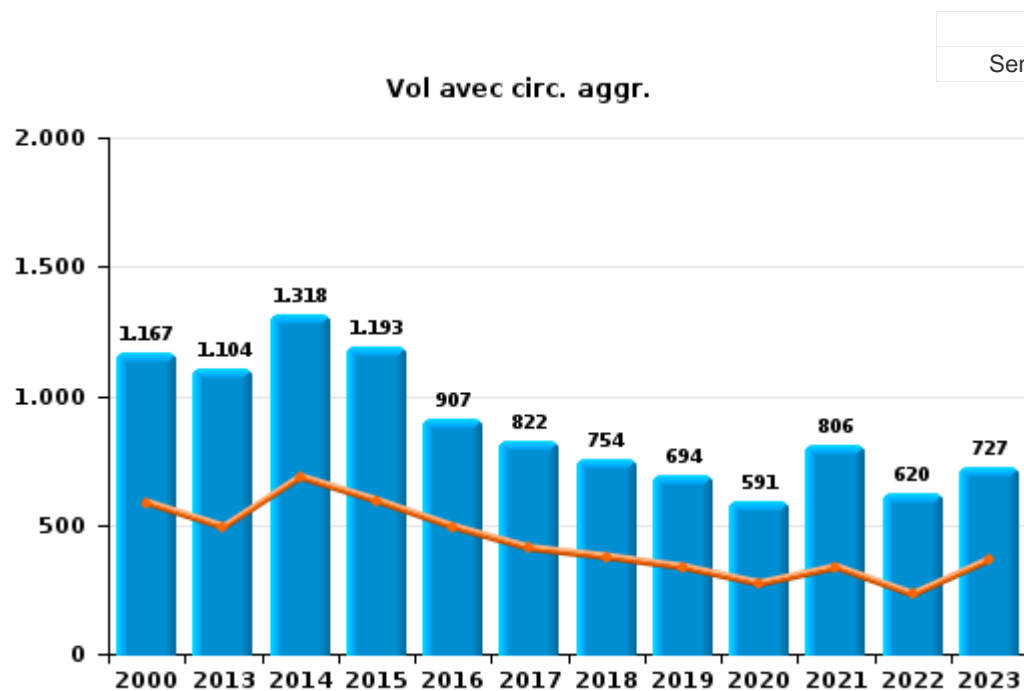
	2000	2013	2014	2015	2016	2017	2018	2019	2020	2021	2022	2023
Vol et extorsion	4.425	2.046	2.314	2.089	1.789	1.604	1.571	1.500	1.185	1.599	1.339	1.514
Dégradation de la propriété	759	609	686	708	620	623	678	586	516	533	476	530
Infr. contre l'intégrité physique	564	535	489	462	497	527	489	580	501	561	541	621
Législation sur les étrangers	88	344	355	280	366	375	395	465	484	545	507	630
Fraude	299	188	179	201	203	175	213	247	237	374	399	368
Drogues	124	216	243	317	236	178	341	272	321	209	186	286
Infr. contre autres valeurs morales et sentiments	83	205	215	172	208	156	170	210	282	306	306	300
Registre de population	5	321	341	293	253	248	194	195	165	249	151	182
Santé publique	3	11	7	5	2	5	3	3	1.956	503	9	
Ivresse et alcool	160	145	165	212	190	189	219	187	153	202	302	292
Infr. contre la sécurité publique	184	138	155	186	142	145	165	202	220	261	224	225
Criminalité informatique		87	104	105	132	91	185	228	189	223	369	335
Protection de la jeunesse	19	86	63	83	104	99	121	151	158	184	196	188
Infr. contre l'autorité publique	71	99	88	73	95	121	125	116	119	116	118	85
Infr. contre les moeurs	66	84	85	96	69	75	86	139	116	134	119	86
Armes et explosifs	101	60	85	87	81	102	99	114	140	93	90	88
Infr. contre la famille	154	94	79	81	108	86	68	118	92	72	57	51
Infr. contre la foi publique	79	89	88	115	84	81	86	101	104	74	67	58
Code pénal social		3	7	32	43	34	38	23	28	21	20	21
Infr. relative au statut juridique de l'enfant	8	15	11	21	36	36	20	21	23	18	23	32
Environnement	38	20	8	11	16	17	5	9	19	20	34	40
Protection de la personne	15	5	11	21	12	6	8	12	19	15	13	18
Autres lois spéciales	5	8	1	16	20	16	10	11	15	9	4	5
Pratiques commerciales	5	6	4	2	35	20	7	11	14	4	1	7
Contravention Code pénal	92	3	5	2	1	2	1			1		
Infr. contre la liberté individuelle	5	9	4	8	7	11	13	12	9	11	7	9
Travail	8	11	11	5	12	8	19	7	7	4	3	5
Loi du football		1	9	7	14	10	9	8	5	6	1	
Carte d'identité	11	4	4	3	1	2	2	7	6	2	3	2
Sécurité privée	6	9		2	4	5	2	1	2	2		
Protection des revenus publics			3	6	3	2	3	3	4			2
Législation économique				2	2	2	4	8	3	4		
Traite des êtres humains		2	2	3	5		2	3	2	2	2	1
Hormones et dopage		2	1	1		10	2	4	1	1		
Exercice illégal de l'autorité publique				2	1	7		2	2	2	2	3
Provocation crime ou délits									2	10		1
Infr. contre la Sécurité de l'Etat				2	2	1	1				1	
Autres infractions Code pénal		1							1		1	1
Marchand de sommeil									1			
Sous-total	7.377	5.456	5.822	5.711	5.393	5.069	5.354	5.556	7.101	6.370	5.571	5.986
Contravention règlement policier local		182	192	540	1.515	1.493	1.541	1.547	1.245	1.401	1.538	1.522
Sous-total		182	192	540	1.515	1.493	1.541	1.547	1.245	1.401	1.538	1.522
Total	7.377	5.638	6.014	6.251	6.908	6.562	6.895	7.103	8.346	7.771	7.109	7.508



I.1. Catégorie des infractions : Vol et extorsion (top 5 des infractions au niveau national 2023)

Mouscron

	2000	2013	2014	2015	2016	2017	2018	2019	2020	2021	2022	2023
Vol sans circ. aggr.	2.108	924	977	873	854	761	796	774	578	770	695	764
Vol avec circ. aggr.	1.167	1.104	1.318	1.193	907	822	754	694	591	806	620	727
Vol non spécifié	1.135	6	7	6	13	9	6	13	6	7	12	8
Extorsion	15	11	12	17	15	12	15	19	10	16	12	15
Autres		1										
Total	4.425	2.046	2.314	2.089	1.789	1.604	1.571	1.500	1.185	1.599	1.339	1.514





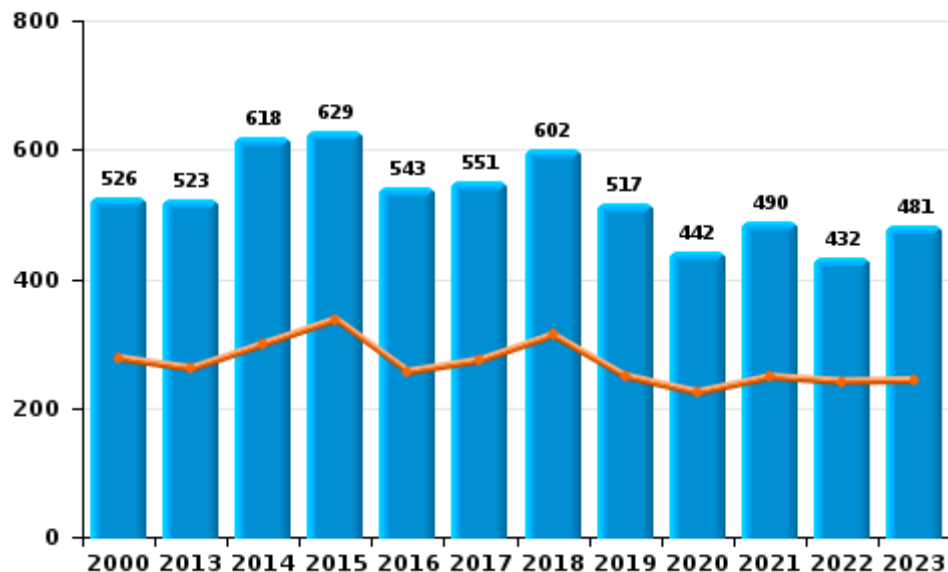
I.2. Catégorie des infractions : Dégradation de la propriété (top 5 des infractions au niveau national 2023)

Mouscron

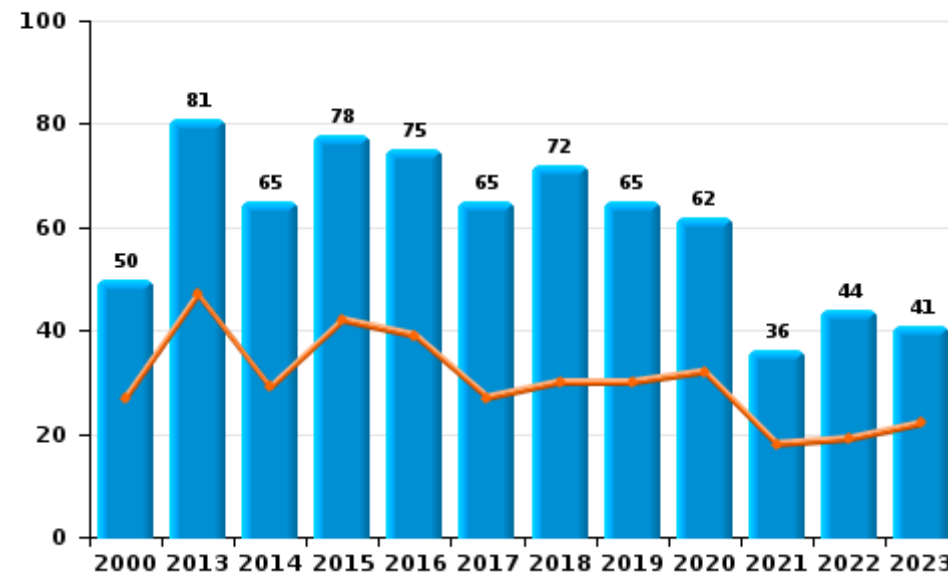
	2000	2013	2014	2015	2016	2017	2018	2019	2020	2021	2022	2023
Vandalisme	526	523	618	629	543	551	602	517	442	490	432	481
Incendie volontaire	38	69	43	72	62	59	53	40	39	23	25	24
Destruction, dénaturation, dégradation	183	5	3	1	2	5	4	4	12	7		8
Incendie involontaire	12	12	22	6	13	6	19	25	23	13	19	17
Destruction par explosion volontaire						2						
Total	759	609	686	708	620	623	678	586	516	533	476	530



Vandalisme



Incendie

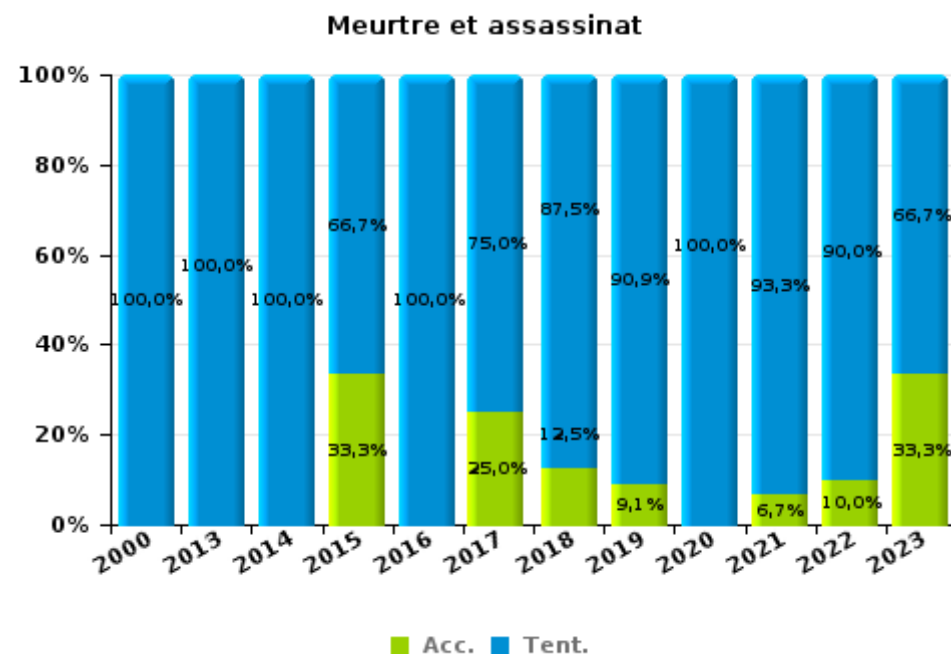
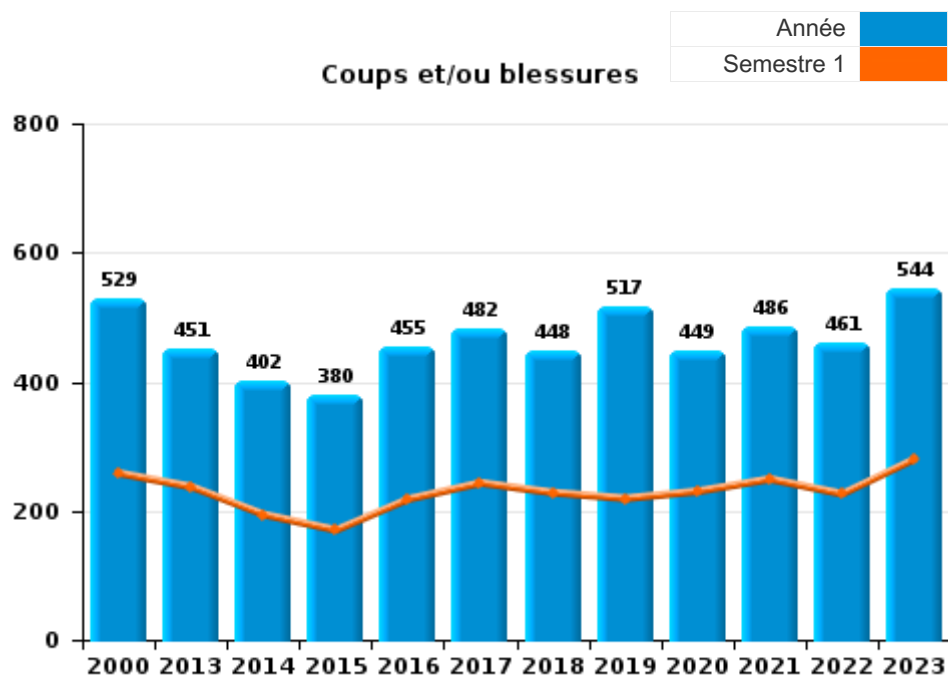




I.3. Catégorie des infractions : Infr. contre l'intégrité physique (top 5 des infractions au niveau national 2023)

Mouscron

	2000	2013	2014	2015	2016	2017	2018	2019	2020	2021	2022	2023
Coups et/ou blessures	529	451	402	380	455	482	448	517	449	486	461	544
Autres	34	83	82	79	40	41	33	52	46	60	70	65
Meurtre et assassinat	1	1	5	3	2	4	8	11	6	15	10	12
Total	564	535	489	462	497	527	489	580	501	561	541	621





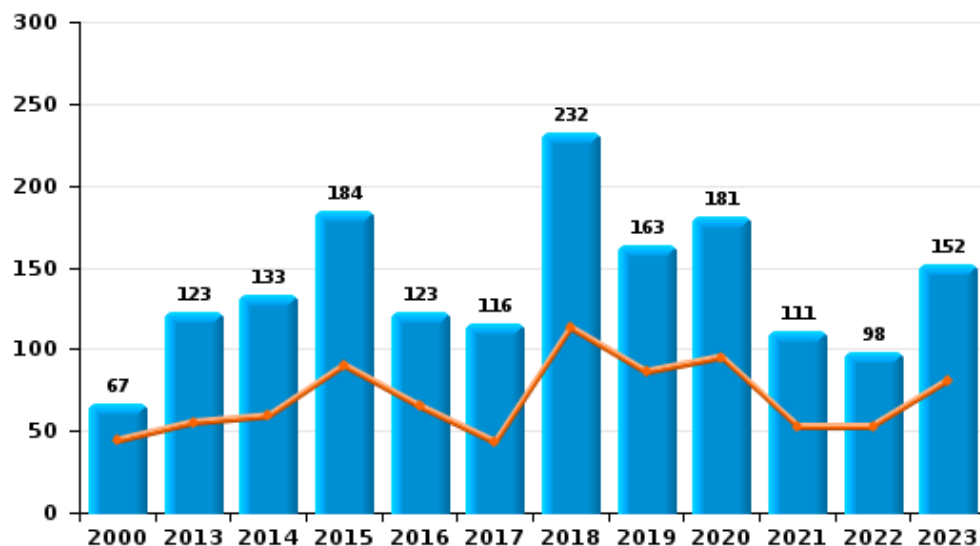
I.4. Catégorie des infractions : Drogues (top 5 des infractions au niveau national 2023)

Mouscron

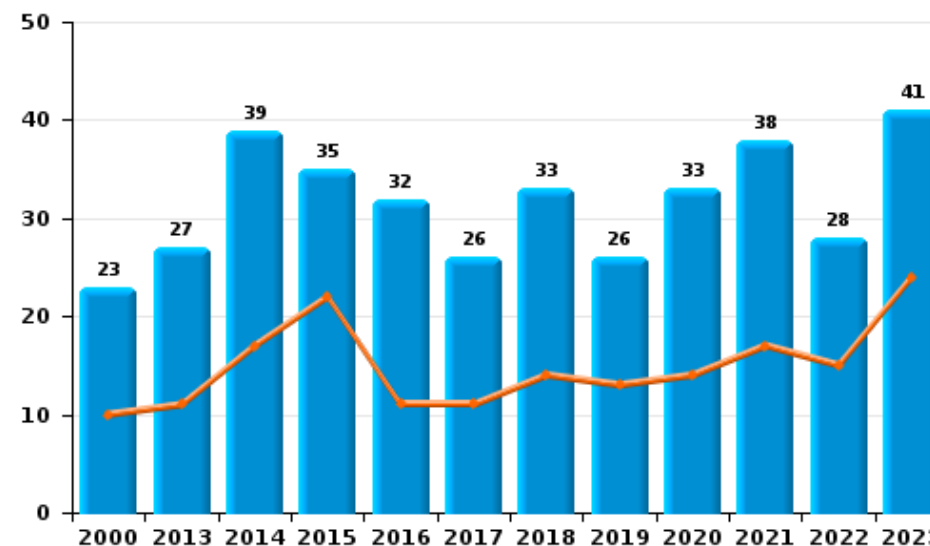
	2000	2013	2014	2015	2016	2017	2018	2019	2020	2021	2022	2023
Détention	67	123	133	184	123	116	232	163	181	111	98	152
Importation et exportation	15	22	27	44	35	24	47	64	81	44	42	66
Commerce	23	27	39	35	32	26	33	26	33	38	28	41
Autres	2	31	27	43	22	1	13	10	11	8	9	20
Fabrication	2	7	11	6	21	10	12	7	11	7	5	5
Usage	15	6	6	5	3	1	4	2	4	1	4	2
Total	124	216	243	317	236	178	341	272	321	209	186	286



Détention



Commerce





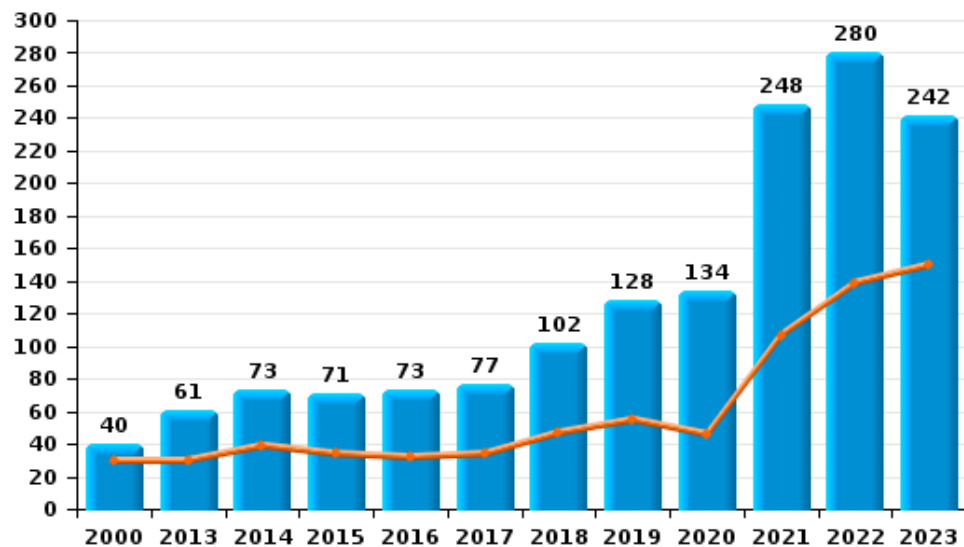
I.5. Catégorie des infractions : Fraude (top 5 des infractions au niveau national 2023)

Mouscron

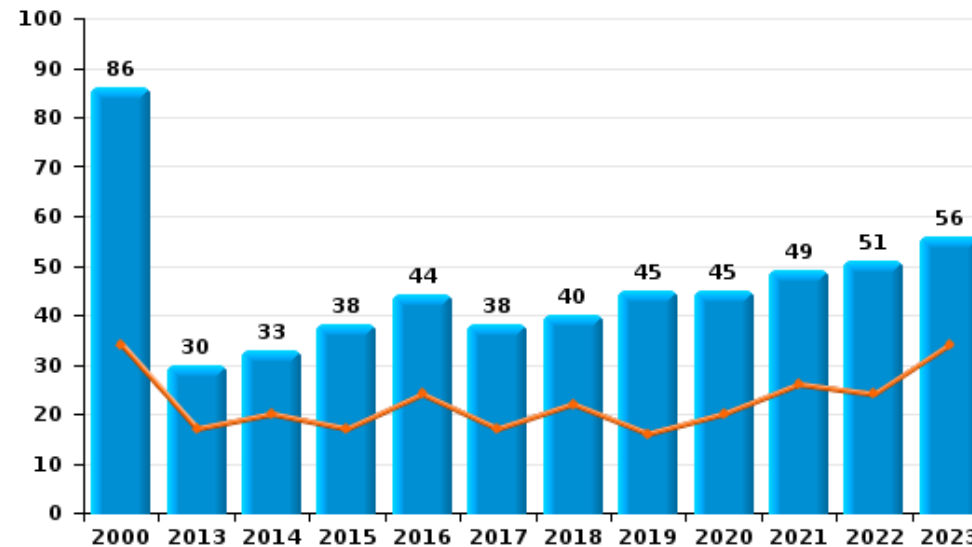
	2000	2013	2014	2015	2016	2017	2018	2019	2020	2021	2022	2023
Escroquerie	40	61	73	71	73	77	102	128	134	248	280	242
Abus de confiance et infr. apparentées	86	30	33	38	44	38	40	45	45	49	51	56
Recel	42	48	30	51	46	24	34	35	27	36	25	35
Détournement et destruction frauduleuse	39	20	22	15	19	12	19	15	13	19	30	21
Fraudes: Autres	37	12	10	15	10	12	10	13	7	14	8	9
Grivèlerie	55	7	4	4	5	8	5	9	3	3	4	4
Infr. liées à l'insolvabilité		10	7	7	6	4	3	2	8	5	1	1
Total	299	188	179	201	203	175	213	247	237	374	399	368



Escroquerie



Abus de confiance et infr. apparentées



STATISTIQUES POLICIERES DE CRIMINALITE

LIEU DE PERPETRATION: COMMUNE

Mouscron

PARTIE II : FIGURES CRIMINELLES / PHENOMENES



Mouscron

FC Vol moyen de transport

	2000	2013	2014	2015	2016	2017	2018	2019	2020	2021	2022	2023
Vol de voiture	461	165	183	159	137	122	126	84	62	75	126	158
Vol de moto	17	19	17	9	11	4	5	4	3	4	3	4
Carjacking	20	13	7	4	5	6	6	5	4	2	1	7
Homejacking	1	5	5	2	1	1	2	1	1	1	1	1
Vol dans les garages	8	16	14	6	5	5	7	1	8	5	11	9
Vol de vélomoteur	174	20	34	43	36	23	13	25	22	17	16	29
Vol de vélo	297	82	77	104	92	115	95	100	86	136	78	93

FC Cambriolage

	2000	2013	2014	2015	2016	2017	2018	2019	2020	2021	2022	2023
Cambriolage dans habitation	412	447	521	455	345	316	278	238	287	261	237	269
Cambriolage ds entreprise ou commerce	225	107	129	108	72	70	68	44	37	41	42	48
Cambriolage ds service public ou bâtiment administ	80	22	30	18	23	17	16	13	14	6	7	9
Vol au bélier	4	2	6	1	1	1	1			1	1	1
Cambriolage dans bâtiment (total)	708	576	679	581	439	403	362	295	338	307	286	326



FC Vol autre

	2000	2013	2014	2015	2016	2017	2018	2019	2020	2021	2022	2023
Vol à main armée	71	30	44	32	21	14	24	19	15	23	10	17
Vol avec violence sans arme	192	76	95	62	74	72	77	69	50	58	65	58
Vol dans ou sur un véhicule	1.157	462	575	490	413	369	355	407	270	497	270	317
Sacjacking dans une voiture			1		2						1	
Vol d'armes et explosifs	8	8	21	13	14	8	8	4	6	8	9	11
Steaming					1							
Arrachage de sac à main	21	11	9	4	7	6	4	6	6		2	3
Vol à l'arraché	42	24	23	20	17	22	30	33	24	22	20	16
Vol à la tire	24	37	46	29	43	29	39	38	21	30	22	23
Vol à l'étalage	141	143	121	120	106	83	93	109	89	111	126	94
Vol par ruse	200	80	68	58	46	28	58	46	34	45	40	27
Vol de métaux		17	18	31	6	8	18	2	9	14	11	6
Vol sur les chantiers	32	29	25	27	23	21	16	11	18	16	14	11
Home-invasion				1			1					
Vol d'animaux	2	7	4	5	2	5	5	4	7	11	4	1
Vol de cargaison	1	3		7	3	4	6	7		12	13	10

Criminalité ICT

	2000	2013	2014	2015	2016	2017	2018	2019	2020	2021	2022	2023
Fraude de cartes de paiements	7	29	49	48	73	49	116	151	102	123	130	127
Phishing		1		2	1		1	18	43	33	86	100
Ransomware					1	1					1	
Shouldersurfing		9	5	3	10	2	3	20	6	7	7	5
Skimming		1			2				1		3	



FC Autre

	2000	2013	2014	2015	2016	2017	2018	2019	2020	2021	2022	2023
Violence contre les métiers d'intérêt général	11	9	9	8	13	11	18	17	16	15	12	15
Viol collectif	1	2	2	8	4	3	3	1	3	2	5	1
Graffiti	3	10	39	26	30	12	23	14	11	16	13	12
Dégradation de voiture	94	324	354	396	342	337	381	316	262	265	237	237
Rixe au couteau		8		4	6	3	6	5	6	7		2

PH Violence intrafamiliale (VIF)

	2000	2013	2014	2015	2016	2017	2018	2019	2020	2021	2022	2023
VIF: physique, dans le couple	55	109	124	108	128	128	145	156	163	172	167	168
VIF: physique, envers des descendants	6	33	27	29	19	23	36	35	26	24	34	43
VIF: physique, envers d'autres membres	70	37	36	26	26	27	41	38	47	35	32	51

VIF: sexuelle, dans le couple		4	5	5	1	2	2	7	1	3	1	4
VIF: sexuelle, envers des descendants	4	6	9	6	3	1	4	5	4	5	3	1
VIF: sexuelle, envers d'autres membres		2	3	2	2	1	4	2		2	2	

VIF: psychique, dans le couple	108	141	140	124	151	112	109	158	144	134	119	104
VIF: psychique, envers des descendants		7	3	10	13	12	9	29	24	14	17	13
VIF: psychique, envers d'autres membres		11	10	12	29	12	13	18	20	13	7	11

VIF: économique, dans le couple	1	41	50	59	22	33	17	27	19	27	24	18
VIF: économique, envers des descendants	5		2	5	4	3	1	3	4	2	1	3
VIF: économique, envers d'autres membres	59	44	52	55	18	32	24	26	19	16	21	12

PH Hormones et dopage

	2000	2013	2014	2015	2016	2017	2018	2019	2020	2021	2022	2023
Dopage humain		2	1	1		11	2	4	1	1		
Engraissement illégal		1						1				



PH Drogues

	2000	2013	2014	2015	2016	2017	2018	2019	2020	2021	2022	2023
Vente de cocaïne		12	10	2	9	10	9	3	10	11	7	17
Import-export de cocaïne	1	3		1	2	5	5	1	7	10	2	9
Import-export de drogues synthétiques	1	1	1	1		3			1	2		1
Vente de drogues synthétiques	1	1	1	3		2				1	2	1
Production de cannabis (culture)		7	7	5	13	9	10	4	8	3	2	2
Import-export de cannabis en grande quantité				2				1				
Vente de cannabis en grande quantité		1		2								
Import-export d'héroïne	1	2	3	2	3	3	4	3	5	4	1	5
Vente-traffic d'héroïne		9	9	3	9	8	4	3	4	5	7	10

PH Trafic d'armes

	2000	2013	2014	2015	2016	2017	2018	2019	2020	2021	2022	2023
Commerce et production d'arme à feu et mun.	1				1	1	2	1	3	1	2	2
Commerce et production d'arme non à feu				1		3						

PH Traite des êtres humains

	2000	2013	2014	2015	2016	2017	2018	2019	2020	2021	2022	2023
TEH - exploitation économique		2	2	3	4		2	2	1	2	1	
TEH - exploitation sexuelle			1	2	6			4	2	3	2	3



PH Violence dans l'espace public

	2000	2013	2014	2015	2016	2017	2018	2019	2020	2021	2022	2023
Violence physique (transport public)	6	7	7	7	7	2	3	9	3	2	5	4
Violence physique (voie publique)	213	198	199	172	217	257	209	229	202	239	209	239
Violence physique (autre endroit public)	13	12	9	10	9	13	16	12	9	17	15	6
Violence physique (endroit accessible au public)	113	75	47	53	45	64	40	66	36	48	42	66
Violence sexuelle (transport public)		2	2			1	3	1		2	1	1
Violence sexuelle (voie publique)	10	9	10	29	10	7	19	16	19	10	17	15
Violence sexuelle (autre endroit public)	4		1	2	3	2	1		2	3	2	1
Violence sexuelle (endroit accessible au public)	14	8	7	10	3	7	9	10	7	9	4	7
Violence psychique (transport public)	1	1	3	5	4		7	3	1	6	2	6
Violence psychique (voie publique)	93	100	122	145	151	144	157	157	165	202	196	169
Violence psychique (autre endroit public)	37	19	10	14	19	25	28	20	16	25	22	15
Violence psychique (endroit accessible au public)	59	29	25	45	34	31	29	42	30	39	32	31
Vol à main armée (transport public)		1	1		1							
Vol à main armée (voie publique)	33	4	7	16	6	3	9	8	11	15	3	10
Vol à main armée (autre endroit public)		1							1	1		
Vol à main armée (endroit accessible au public)	23	20	24	7	8	8	6	5	2	2	4	4
Vol avec violence sans arme (transport public)	2	1	2		2	1	1		2	1	3	1
Vol avec violence sans arme (voie publique)	134	38	53	35	44	47	48	51	27	33	37	32
Vol avec violence sans arme (autre endroit public)	1	6	4	4	4		2	1	2	2	1	
Vol avec violence sans arme (endr. acces. au pub.)	39	13	8	12	9	11	11	10	6	8	7	6

PH Autre

	2000	2013	2014	2015	2016	2017	2018	2019	2020	2021	2022	2023
Faux policiers	1	4	8	2	3	4	4	1	3		1	
Terrorisme, extrémisme et radicalisme			1	4	3	5	1	1	3	4	3	1
Cyberharcèlement	14	66	97	88	102	71	78	105	148	154	86	69
Fraude à l'identité	11	43	58	79	43	41	48	63	88	96	53	45

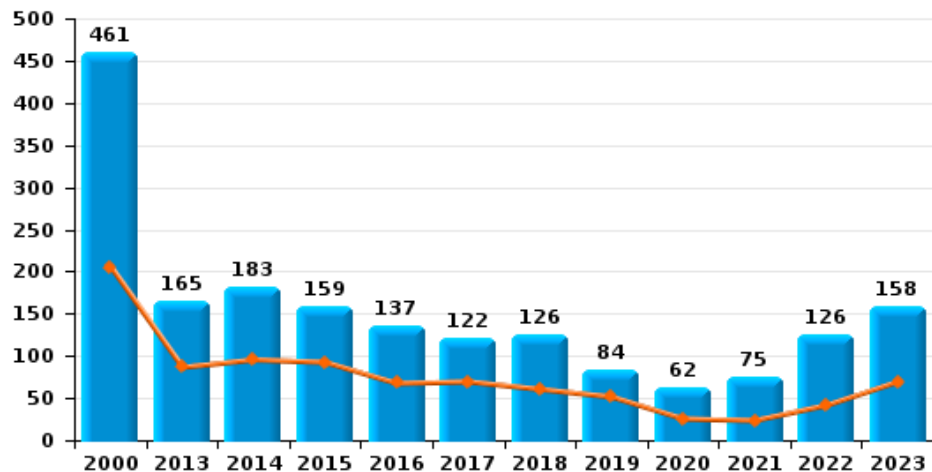




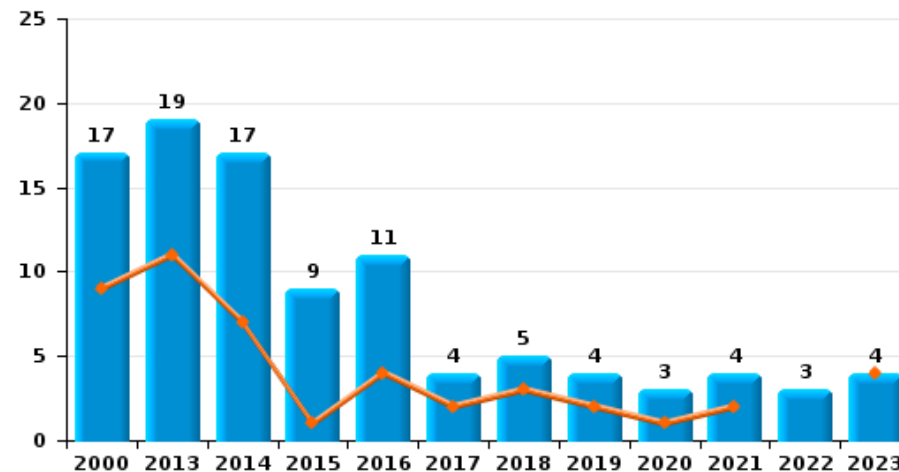
Mouscron

Année	■
Semestre 1	■

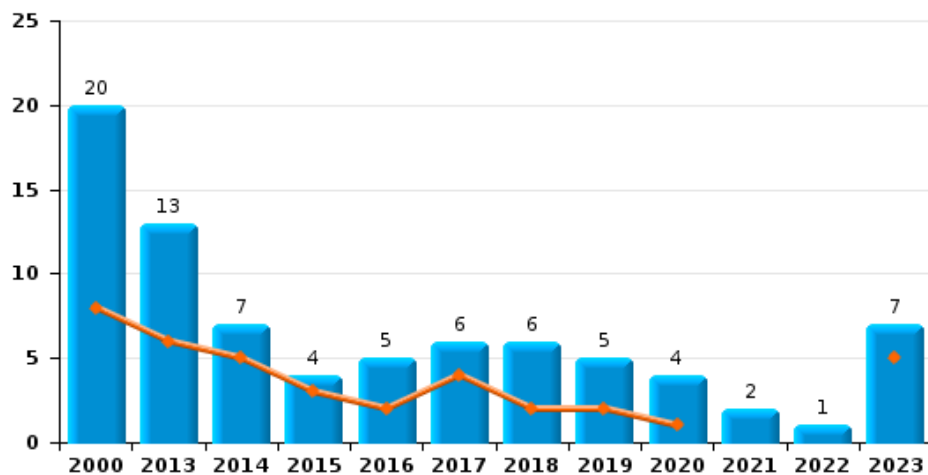
Vol de voiture



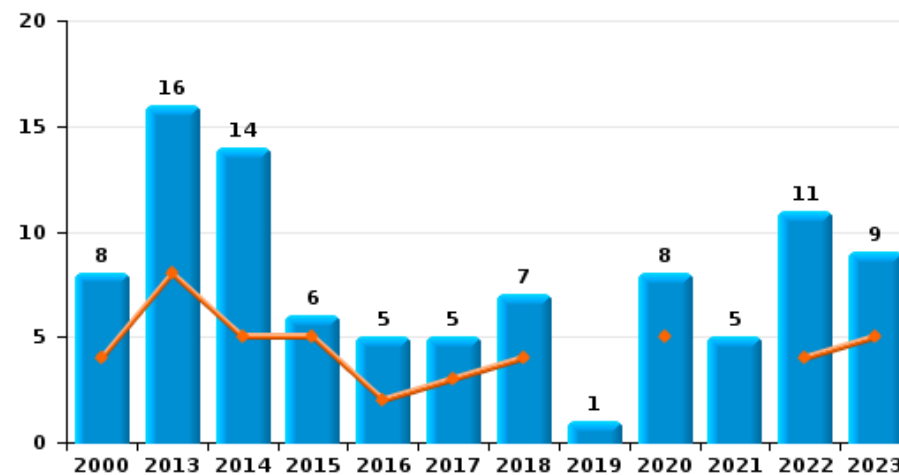
Vol de moto



Carjacking



Vol dans les garages

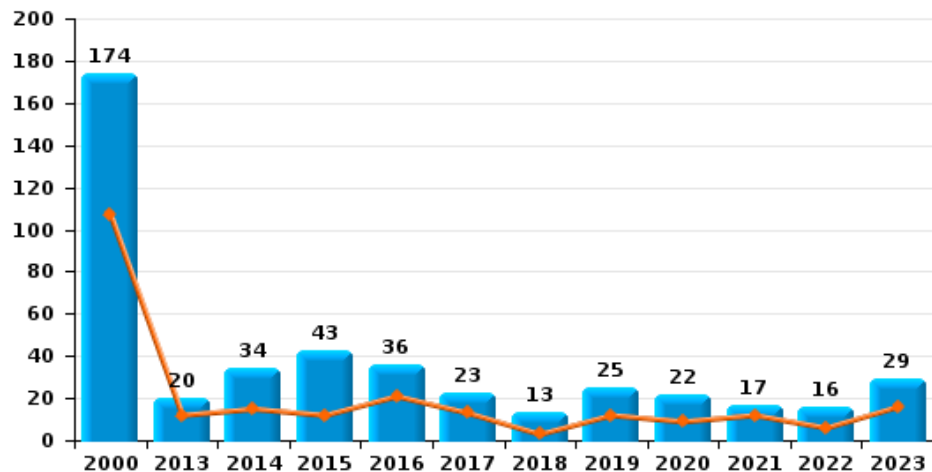




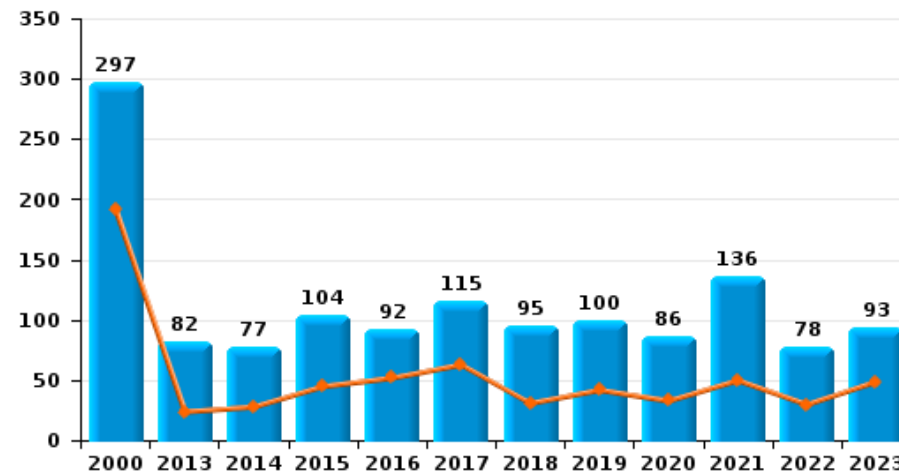
Mouscron

Année	■
Semestre 1	■

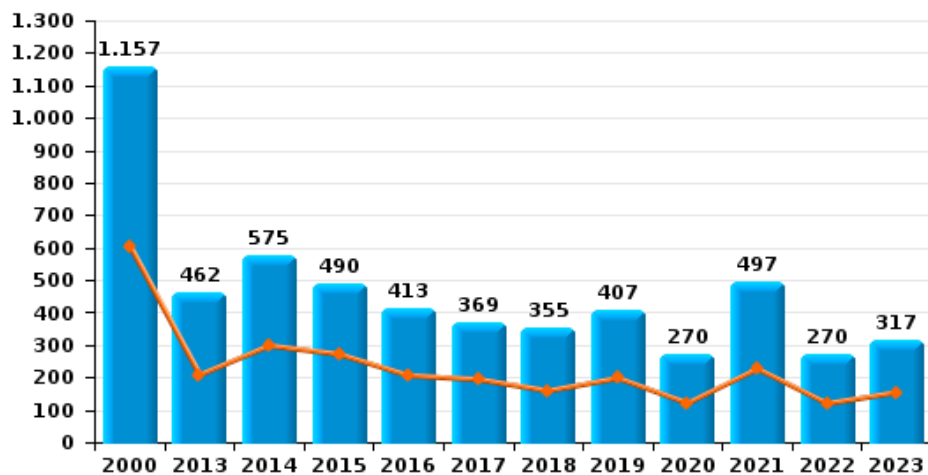
Vol de vélomoteur



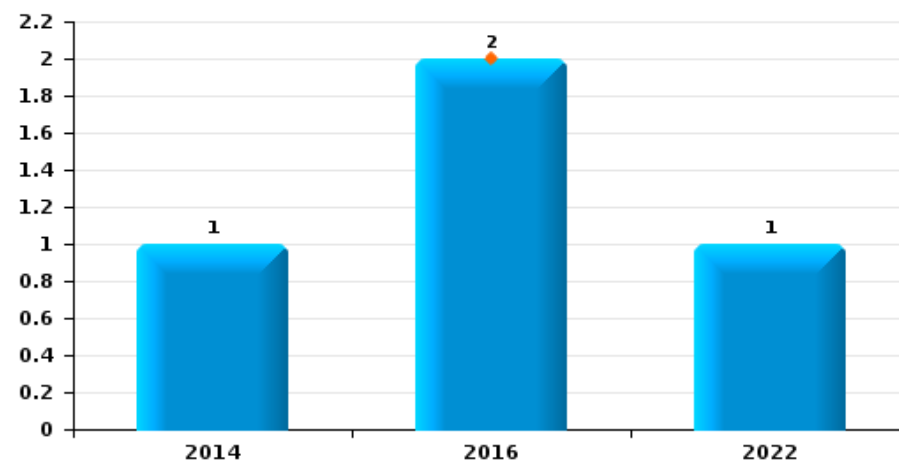
Vol de vélo



Vol dans ou sur un véhicule



Sacjacking dans une voiture

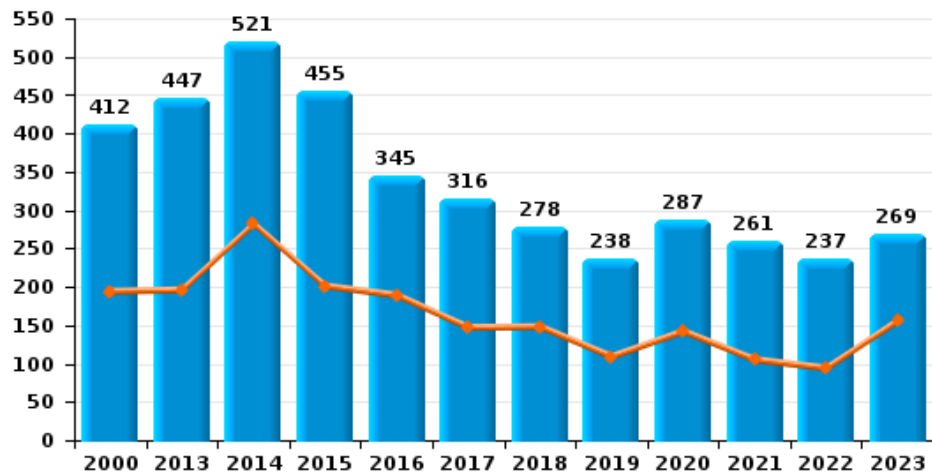




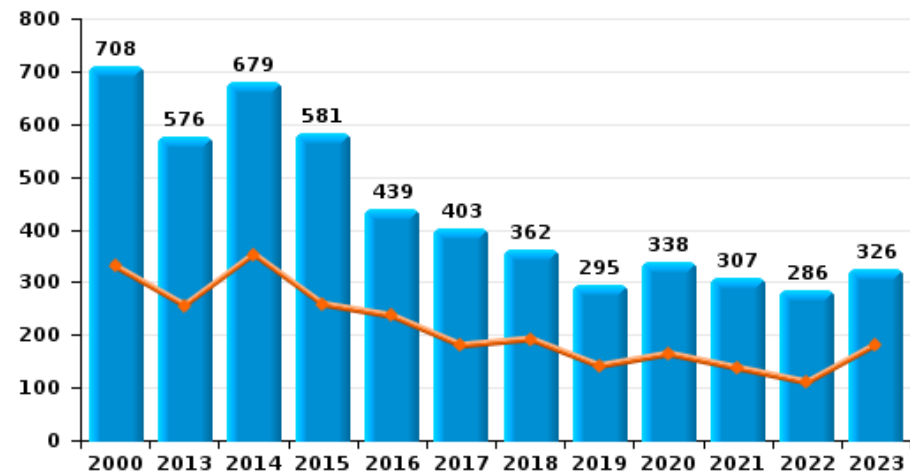
Mouscron

Année	■
Semestre 1	■

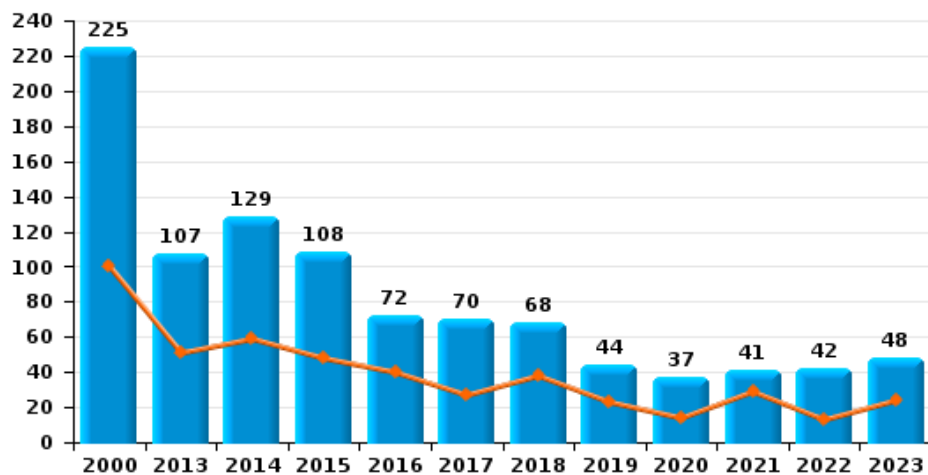
Cambriolage dans habitation



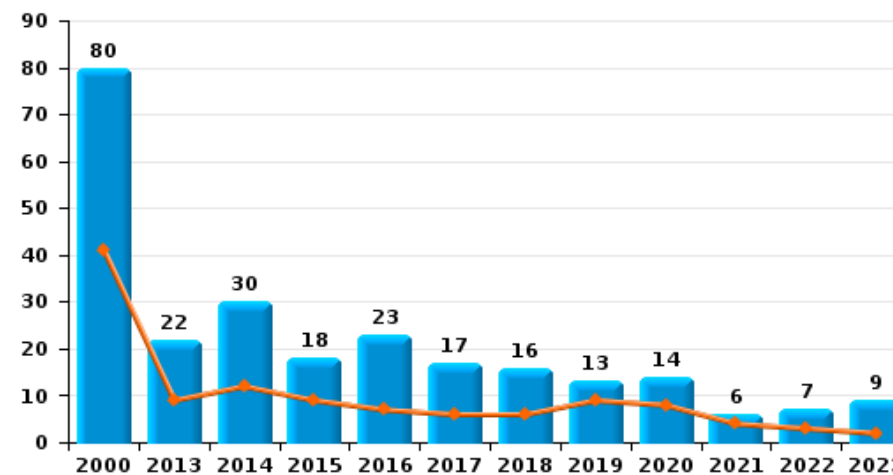
Cambriolage dans bâtiment (total)



Cambriolage ds entreprise ou commerce



Cambriolage ds service public ou bâtiment administratif

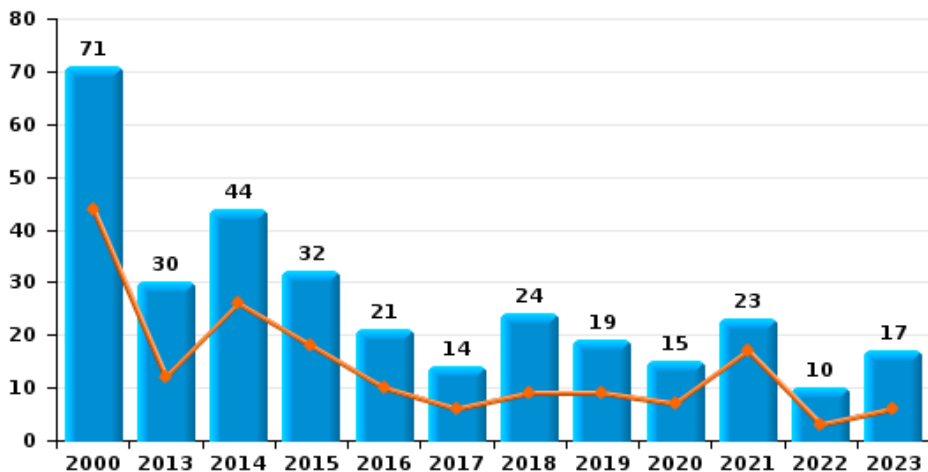




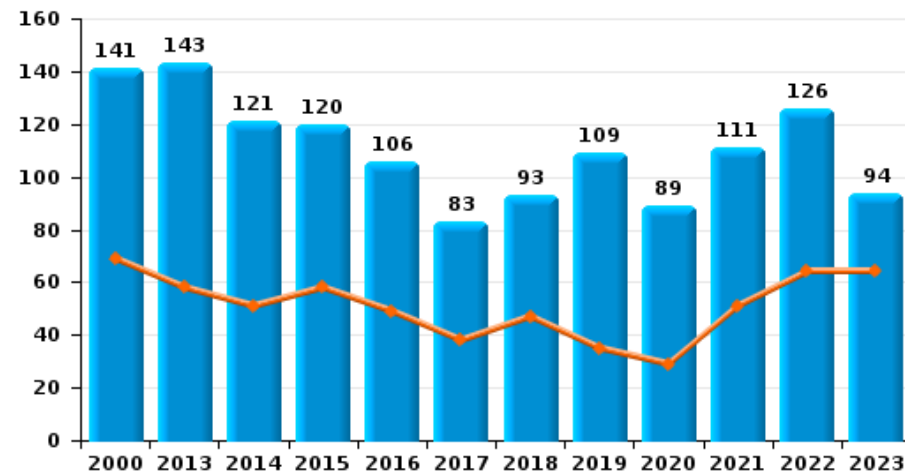
Mouscron

Année ■
Semestre 1 ■

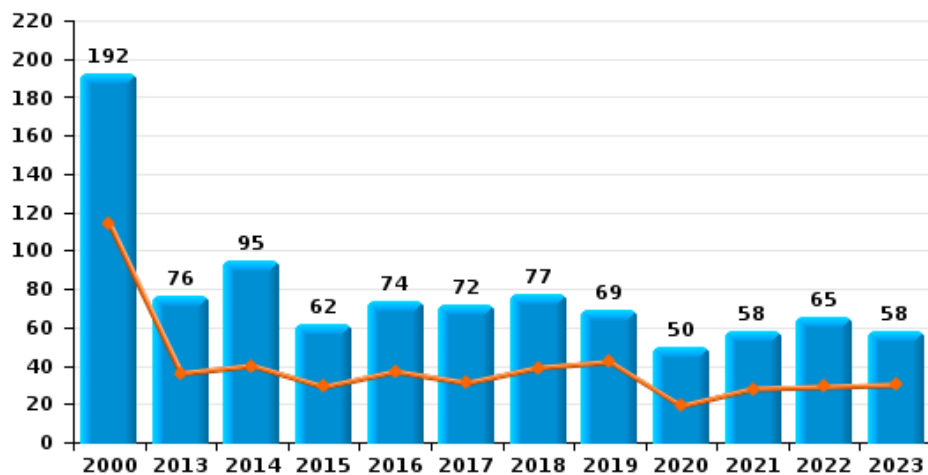
Vol à main armée



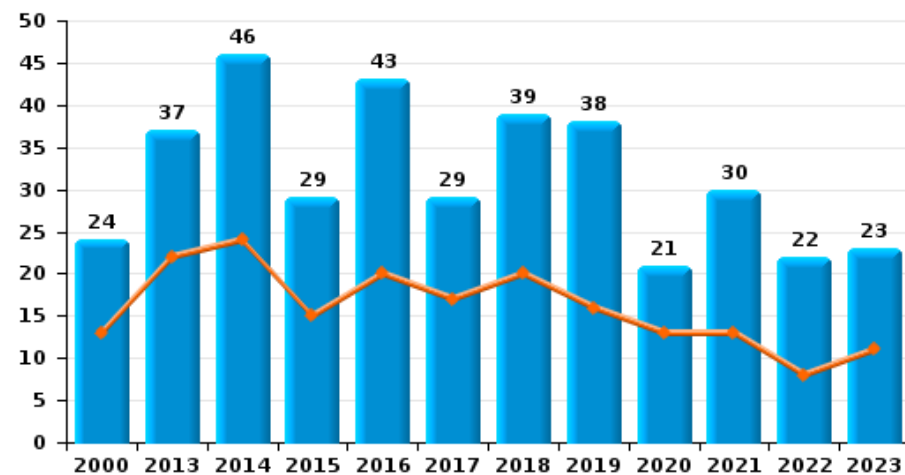
Vol à l'étalage



Vol avec violence sans arme

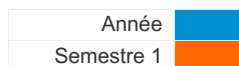


Vol à la tire

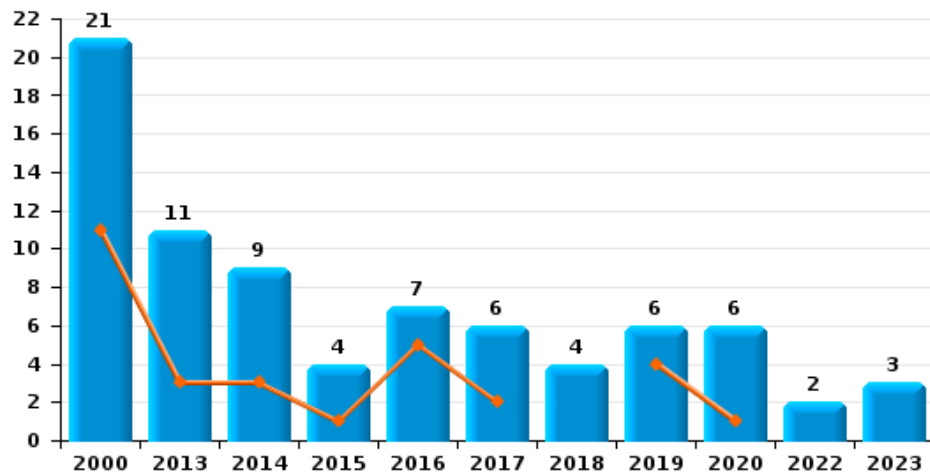




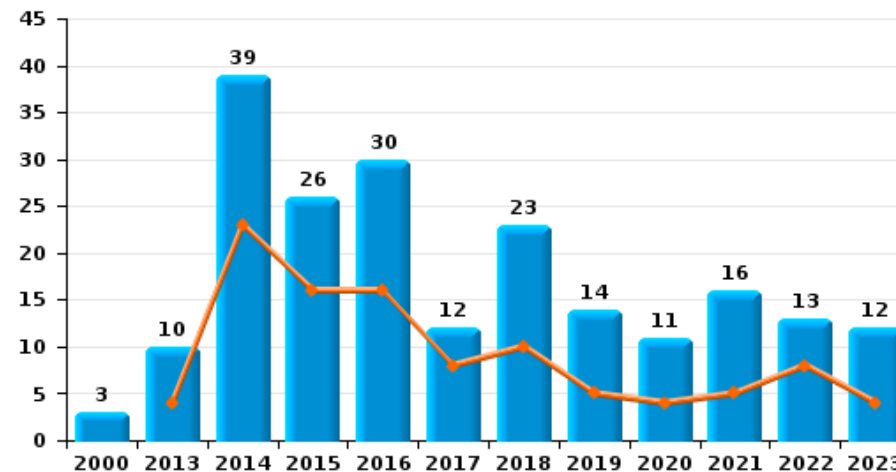
Mouscron



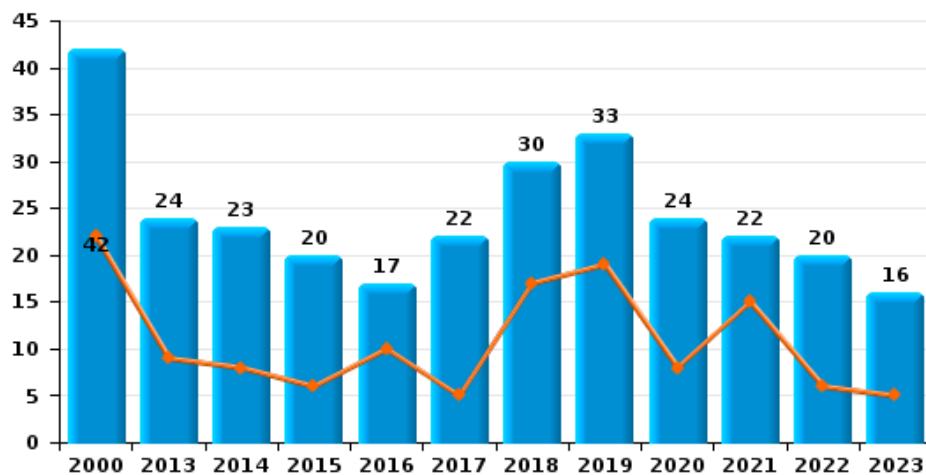
Arrachage de sac à main



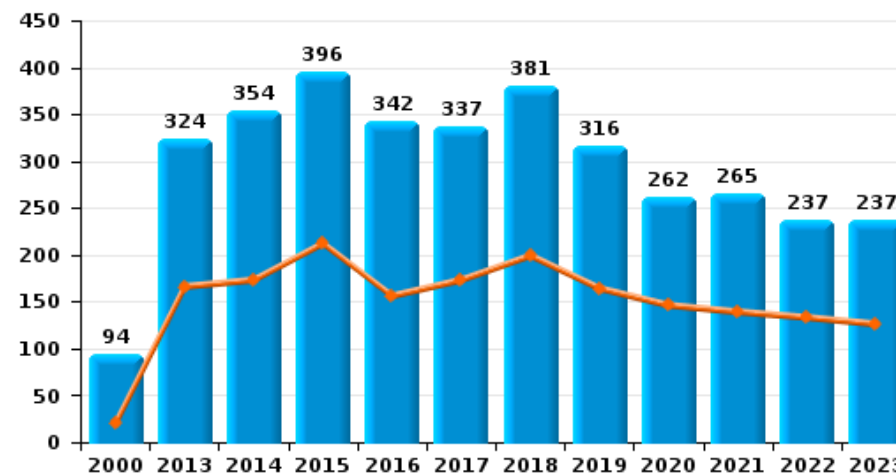
Graffiti



Vol à l'arraché



Dégradation de voiture





Mouscron

FC Vol moyen de transport

		2000	2013	2014	2015	2016	2017	2018	2019	2020	2021	2022	2023
Vol de voiture	Sem 1	206	87	96	93	68	70	61	52	26	24	42	70
	Sem 2	255	78	87	66	69	52	65	32	36	51	84	88
Total		461	165	183	159	137	122	126	84	62	75	126	158
Vol de moto	Sem 1	9	11	7	1	4	2	3	2	1	2		4
	Sem 2	8	8	10	8	7	2	2	2	2	2	3	
Total		17	19	17	9	11	4	5	4	3	4	3	4
Carjacking	Sem 1	8	6	5	3	2	4	2	2	1			5
	Sem 2	12	7	2	1	3	2	4	3	3	2	1	2
Total		20	13	7	4	5	6	6	5	4	2	1	7
Homejacking	Sem 1	1	1	3	2	1		2				1	
	Sem 2		4	2			1		1	1	1		1
Total		1	5	5	2	1	1	2	1	1	1	1	1
Vol dans les garages	Sem 1	4	8	5	5	2	3	4		5		4	5
	Sem 2	4	8	9	1	3	2	3	1	3	5	7	4
Total		8	16	14	6	5	5	7	1	8	5	11	9
Vol de vélomoteur	Sem 1	107	12	15	12	21	13	3	12	9	12	6	16
	Sem 2	67	8	19	31	15	10	10	13	13	5	10	13
Total		174	20	34	43	36	23	13	25	22	17	16	29
Vol de vélo	Sem 1	192	24	28	45	52	63	31	42	33	50	30	49
	Sem 2	105	58	49	59	40	52	64	58	53	86	48	44
Total		297	82	77	104	92	115	95	100	86	136	78	93



FC Cambriolage

		2000	2013	2014	2015	2016	2017	2018	2019	2020	2021	2022	2023
Cambriolage dans habitation	Sem 1	194	196	282	201	189	147	148	109	142	105	94	156
	Sem 2	218	251	239	254	156	169	130	129	145	156	143	113
Total		412	447	521	455	345	316	278	238	287	261	237	269
Cambriolage ds entreprise ou commerce	Sem 1	100	51	59	48	40	27	38	23	14	29	13	24
	Sem 2	125	56	70	60	32	43	30	21	23	12	29	24
Total		225	107	129	108	72	70	68	44	37	41	42	48
Cambriolage ds service public ou bâtiment administ	Sem 1	41	9	12	9	7	6	6	9	8	4	3	2
	Sem 2	39	13	18	9	16	11	10	4	6	2	4	7
Total		80	22	30	18	23	17	16	13	14	6	7	9
Vol au béliier	Sem 1	1		2		1		1			1		1
	Sem 2	3	2	4	1		1					1	
Total		4	2	6	1	1	1	1			1	1	1
Cambriolage dans bâtiment (total)	Sem 1	330	256	353	258	236	180	192	141	164	137	110	182
	Sem 2	378	320	326	323	203	223	170	154	174	170	176	144
Total		708	576	679	581	439	403	362	295	338	307	286	326



FC Vol autre

		2000	2013	2014	2015	2016	2017	2018	2019	2020	2021	2022	2023
Vol à main armée	Sem 1	44	12	26	18	10	6	9	9	7	17	3	6
	Sem 2	27	18	18	14	11	8	15	10	8	6	7	11
	Total	71	30	44	32	21	14	24	19	15	23	10	17
Vol avec violence sans arme	Sem 1	114	36	40	29	37	31	39	42	19	28	29	30
	Sem 2	78	40	55	33	37	41	38	27	31	30	36	28
	Total	192	76	95	62	74	72	77	69	50	58	65	58
Vol dans ou sur un véhicule	Sem 1	606	209	299	273	207	195	160	199	122	228	121	155
	Sem 2	551	253	276	217	206	174	195	208	148	269	149	162
	Total	1.157	462	575	490	413	369	355	407	270	497	270	317
Sacjacking dans une voiture	Sem 1					2							
	Sem 2			1								1	
	Total			1		2						1	
Vol d'armes et explosifs	Sem 1	4	1	10	9	5	7	1	1	4	2	2	6
	Sem 2	4	7	11	4	9	1	7	3	2	6	7	5
	Total	8	8	21	13	14	8	8	4	6	8	9	11
Steaming	Sem 2					1							
	Total					1							
Arrachage de sac à main	Sem 1	11	3	3	1	5	2		4	1			
	Sem 2	10	8	6	3	2	4	4	2	5		2	3
	Total	21	11	9	4	7	6	4	6	6		2	3
Vol à l'arraché	Sem 1	22	9	8	6	10	5	17	19	8	15	6	5
	Sem 2	20	15	15	14	7	17	13	14	16	7	14	11
	Total	42	24	23	20	17	22	30	33	24	22	20	16
Vol à la tire	Sem 1	13	22	24	15	20	17	20	16	13	13	8	11
	Sem 2	11	15	22	14	23	12	19	22	8	17	14	12
	Total	24	37	46	29	43	29	39	38	21	30	22	23



FC Vol autre

		2000	2013	2014	2015	2016	2017	2018	2019	2020	2021	2022	2023
Vol à l'étalage	Sem 1	69	58	51	58	49	38	47	35	29	51	64	64
	Sem 2	72	85	70	62	57	45	46	74	60	60	62	30
Total		141	143	121	120	106	83	93	109	89	111	126	94
Vol par ruse	Sem 1	130	36	44	31	23	18	34	25	15	23	18	19
	Sem 2	70	44	24	27	23	10	24	21	19	22	22	8
Total		200	80	68	58	46	28	58	46	34	45	40	27
Vol de métaux	Sem 1		9	9	20	1	6	10		7	5	6	4
	Sem 2		8	9	11	5	2	8	2	2	9	5	2
Total			17	18	31	6	8	18	2	9	14	11	6
Vol sur les chantiers	Sem 1	22	17	14	17	14	14	7	6	10	5	7	9
	Sem 2	10	12	11	10	9	7	9	5	8	11	7	2
Total		32	29	25	27	23	21	16	11	18	16	14	11
Home-invasion	Sem 1							1					
	Sem 2				1								
Total					1			1					
Vol d'animaux	Sem 1	1	3	1	1	1	2	3	2		5	1	
	Sem 2	1	4	3	4	1	3	2	2	7	6	3	1
Total		2	7	4	5	2	5	5	4	7	11	4	1
Vol de cargaison	Sem 1		1		3	1	2	4	4		10	3	4
	Sem 2	1	2		4	2	2	2	3		2	10	6
Total		1	3		7	3	4	6	7		12	13	10



Criminalité ICT

		2000	2013	2014	2015	2016	2017	2018	2019	2020	2021	2022	2023
Fraude de cartes de paiements	Sem 1	5	8	22	29	37	16	54	82	36	64	68	74
	Sem 2	2	21	27	19	36	33	62	69	66	59	62	53
	Total	7	29	49	48	73	49	116	151	102	123	130	127
Phishing	Sem 1				2				11	16	19	44	57
	Sem 2		1			1		1	7	27	14	42	43
	Total		1		2	1		1	18	43	33	86	100
Ransomware	Sem 2				1	1						1	
	Total				1	1						1	
Shouldersurfing	Sem 1		4	2	2	7		2	2	3	2		3
	Sem 2		5	3	1	3	2	1	18	3	5	7	2
	Total		9	5	3	10	2	3	20	6	7	7	5
Skimming	Sem 1				2					1		2	
	Sem 2		1									1	
	Total		1		2					1		3	



FC Autre

		2000	2013	2014	2015	2016	2017	2018	2019	2020	2021	2022	2023
Violence contre les métiers d'intérêt général	Sem 1	10	4	5	6	4	6	7	8	10	7	7	9
	Sem 2	1	5	4	2	9	5	11	9	6	8	5	6
	Total	11	9	9	8	13	11	18	17	16	15	12	15
Viol collectif	Sem 1		1		5	1	1	1	1	2	1	2	
	Sem 2	1	1	2	3	3	2	2		1	1	3	1
	Total	1	2	2	8	4	3	3	1	3	2	5	1
Graffiti	Sem 1		4	23	16	16	8	10	5	4	5	8	4
	Sem 2	3	6	16	10	14	4	13	9	7	11	5	8
	Total	3	10	39	26	30	12	23	14	11	16	13	12
Dégradation de voiture	Sem 1	20	166	173	212	156	173	199	164	146	139	133	126
	Sem 2	74	158	181	184	186	164	182	152	116	126	104	111
	Total	94	324	354	396	342	337	381	316	262	265	237	237
Rixe au couteau	Sem 1		6		1	3		4	3	3	5		1
	Sem 2		2		3	3	3	2	2	3	2		1
	Total		8		4	6	3	6	5	6	7		2



PH Violence intrafamiliale (VIF)

		2000	2013	2014	2015	2016	2017	2018	2019	2020	2021	2022	2023
VIF: physique, dans le couple	Sem 1	32	55	58	48	62	64	68	69	87	85	89	83
	Sem 2	23	54	66	60	66	64	77	87	76	87	78	85
Total		55	109	124	108	128	128	145	156	163	172	167	168
VIF: physique, envers des descendants	Sem 1	1	19	13	13	11	13	24	14	11	13	18	21
	Sem 2	5	14	14	16	8	10	12	21	15	11	16	22
Total		6	33	27	29	19	23	36	35	26	24	34	43
VIF: physique, envers d'autres membres	Sem 1	31	19	19	15	17	10	24	15	27	19	13	29
	Sem 2	39	18	17	11	9	17	17	23	20	16	19	22
Total		70	37	36	26	26	27	41	38	47	35	32	51
VIF: sexuelle, dans le couple	Sem 1		3	2	2	1	2	1	1		2	1	3
	Sem 2		1	3	3			1	6	1	1		1
Total			4	5	5	1	2	2	7	1	3	1	4
VIF: sexuelle, envers des descendants	Sem 1	1	2	5	4	2		3	2	3	3	3	1
	Sem 2	3	4	4	2	1	1	1	3	1	2		
Total		4	6	9	6	3	1	4	5	4	5	3	1
VIF: sexuelle, envers d'autres membres	Sem 1			3	1	1	1	3			1	1	
	Sem 2		2		1	1		1	2		1	1	
Total			2	3	2	2	1	4	2		2	2	
VIF: psychique, dans le couple	Sem 1	62	70	66	56	94	63	49	71	77	77	54	49
	Sem 2	46	71	74	68	57	49	60	87	67	57	65	55
Total		108	141	140	124	151	112	109	158	144	134	119	104
VIF: psychique, envers des descendants	Sem 1		3	2	1	6	3	4	13	13	10	8	11
	Sem 2		4	1	9	7	9	5	16	11	4	9	2
Total			7	3	10	13	12	9	29	24	14	17	13



PH Violence intrafamiliale (VIF)

		2000	2013	2014	2015	2016	2017	2018	2019	2020	2021	2022	2023
VIF: psychique, envers d'autres membres	Sem 1		6	5	4	21	6	6	7	5	9	2	8
	Sem 2		5	5	8	8	6	7	11	15	4	5	3
Total			11	10	12	29	12	13	18	20	13	7	11
VIF: économique, dans le couple	Sem 1		20	25	22	12	8	8	14	8	11	12	8
	Sem 2	1	21	25	37	10	25	9	13	11	16	12	10
Total		1	41	50	59	22	33	17	27	19	27	24	18
VIF: économique, envers des descendants	Sem 1	4		1		2	1		2	3	1		3
	Sem 2	1		1	5	2	2	1	1	1	1	1	
Total		5		2	5	4	3	1	3	4	2	1	3
VIF: économique, envers d'autres membres	Sem 1	28	23	23	25	11	17	8	14	7	8	13	2
	Sem 2	31	21	29	30	7	15	16	12	12	8	8	10
Total		59	44	52	55	18	32	24	26	19	16	21	12



PH Hormones et dopage

		2000	2013	2014	2015	2016	2017	2018	2019	2020	2021	2022	2023
Dopage humain	Sem 1		2		1		6		1	1	1		
	Sem 2			1			5	2	3				
	Total		2	1	1		11	2	4	1	1		
Engraissement illégal	Sem 1		1										
	Sem 2							1					
	Total		1					1					



PH Drogues

		2000	2013	2014	2015	2016	2017	2018	2019	2020	2021	2022	2023
Vente de cocaïne	Sem 1		5	8	1	3	3	4	2	3	5	5	9
	Sem 2		7	2	1	6	7	5	1	7	6	2	8
Total			12	10	2	9	10	9	3	10	11	7	17
Import-export de cocaïne	Sem 1		1			2	2	2		3	6	1	6
	Sem 2	1	2		1		3	3	1	4	4	1	3
Total		1	3		1	2	5	5	1	7	10	2	9
Import-export de drogues synthétiques	Sem 1			1			1				1		
	Sem 2	1	1		1		2			1	1		1
Total		1	1	1	1		3			1	2		1
Vente de drogues synthétiques	Sem 1		1	1	1						1	1	1
	Sem 2	1			2		2					1	
Total		1	1	3	3	2	2				1	2	1
Production de cannabis (culture)	Sem 1		3	2	4	3	5	2	1	7	2		
	Sem 2		4	5	1	10	4	8	3	1	1	2	2
Total			7	7	5	13	9	10	4	8	3	2	2
Import-export de cannabis en grande quantité	Sem 1				2				1				
	Total				2				1				
Vente de cannabis en grande quantité	Sem 1		1		1								
	Sem 2				1								
Total			1		2								
Import-export d'héroïne	Sem 1			1		3		1	1	2	2		4
	Sem 2	1	2	2	2		3	3	2	3	2	1	1
Total		1	2	3	2	3	3	4	3	5	4	1	5
Vente-traffic d'héroïne	Sem 1		3	8	3	3	3	1	2	1	3	5	6
	Sem 2		6	1		6	5	3	1	3	2	2	4
Total			9	9	3	9	8	4	3	4	5	7	10



PH Trafic d'armes

		2000	2013	2014	2015	2016	2017	2018	2019	2020	2021	2022	2023
Commerce et production d'arme à feu et mun.	Sem 1					1			1	2			1
	Sem 2	1					1	2		1	1	2	1
Total		1				1	1	2	1	3	1	2	2
Commerce et production d'arme non à feu					1		3						
Total					1		3						



PH Traite des êtres humains

		2000	2013	2014	2015	2016	2017	2018	2019	2020	2021	2022	2023
TEH - exploitation économique	Sem 1		2	1		2		1	2	1	1	1	
	Sem 2			1	3	2		1			1		
	Total		2	2	3	4		2	2	1	2	1	
TEH - exploitation sexuelle	Sem 1					4			2	1	3		3
	Sem 2			1	2	2			2	1		2	
	Total			1	2	6			4	2	3	2	3



PH Violence dans l'espace public

		2000	2013	2014	2015	2016	2017	2018	2019	2020	2021	2022	2023
Violence physique (transport public)	Sem 1	4	4	5	4	3	1	2	5	1	1	1	2
	Sem 2	2	3	2	3	4	1	1	4	2	1	4	2
Total		6	7	7	7	7	2	3	9	3	2	5	4
Violence physique (voie publique)	Sem 1	96	101	100	66	94	127	103	98	102	119	85	126
	Sem 2	117	97	99	106	123	130	106	131	100	120	124	113
Total		213	198	199	172	217	257	209	229	202	239	209	239
Violence physique (autre endroit public)	Sem 1	6	6	5	3	2	4	4	7	3	9	11	4
	Sem 2	7	6	4	7	7	9	12	5	6	8	4	2
Total		13	12	9	10	9	13	16	12	9	17	15	6
Violence physique (endroit accessible au public)	Sem 1	56	32	17	30	19	36	22	28	17	24	23	32
	Sem 2	57	43	30	23	26	28	18	38	19	24	19	34
Total		113	75	47	53	45	64	40	66	36	48	42	66
Violence sexuelle (transport public)	Sem 1		1	1			1	1	1			1	1
	Sem 2		1	1				2			2		
Total			2	2			1	3	1		2	1	1
Violence sexuelle (voie publique)	Sem 1	5	2	6	19	5	7	10	5	12	7	14	10
	Sem 2	5	7	4	10	5		9	11	7	3	3	5
Total		10	9	10	29	10	7	19	16	19	10	17	15
Violence sexuelle (autre endroit public)	Sem 1	2			2	1	1			2	3	2	1
	Sem 2	2		1		2	1	1					
Total		4		1	2	3	2	1		2	3	2	1
Violence sexuelle (endroit accessible au public)	Sem 1	9	2	3	6	1	2	7	5	3	4	3	1
	Sem 2	5	6	4	4	2	5	2	5	4	5	1	6
Total		14	8	7	10	3	7	9	10	7	9	4	7



PH Violence dans l'espace public

		2000	2013	2014	2015	2016	2017	2018	2019	2020	2021	2022	2023
Violence psychique (transport public)	Sem 1			1	2	1		5		1	5	1	4
	Sem 2	1	1	2	3	3		2	3		1	1	2
	Total	1	1	3	5	4		7	3	1	6	2	6
Violence psychique (voie publique)	Sem 1	45	50	63	67	74	72	83	77	89	101	107	94
	Sem 2	48	50	59	78	77	72	74	80	76	101	89	75
	Total	93	100	122	145	151	144	157	157	165	202	196	169
Violence psychique (autre endroit public)	Sem 1	30	9	2	6	9	7	14	7	9	15	11	8
	Sem 2	7	10	8	8	10	18	14	13	7	10	11	7
	Total	37	19	10	14	19	25	28	20	16	25	22	15
Violence psychique (endroit accessible au public)	Sem 1	24	15	11	27	19	10	17	22	19	25	17	16
	Sem 2	35	14	14	18	15	21	12	20	11	14	15	15
	Total	59	29	25	45	34	31	29	42	30	39	32	31
Vol à main armée (transport public)	Sem 1			1									
	Sem 2		1			1							
	Total		1	1		1							
Vol à main armée (voie publique)	Sem 1	22		4	12	3	2	3	4	4	13		3
	Sem 2	11	4	3	4	3	1	6	4	7	2	3	7
	Total	33	4	7	16	6	3	9	8	11	15	3	10
Vol à main armée (autre endroit public)	Sem 1									1	1		
	Sem 2		1										
	Total		1							1	1		
Vol à main armée (endroit accessible au public)	Sem 1	12	10	12	1	4	3	2	3	1	1		1
	Sem 2	11	10	12	6	4	5	4	2	1	1	4	3
	Total	23	20	24	7	8	8	6	5	2	2	4	4



PH Violence dans l'espace public

		2000	2013	2014	2015	2016	2017	2018	2019	2020	2021	2022	2023
Vol avec violence sans arme (transport public)	Sem 1	1	1	1	1					1	1	1	
	Sem 2	1		1	1	1	1	1		1		2	1
Total		2	1	2		2	1	1		2	1	3	1
Vol avec violence sans arme (voie publique)	Sem 1	85	19	21	15	21	23	24	30	10	18	15	15
	Sem 2	49	19	32	20	23	24	24	21	17	15	22	17
Total		134	38	53	35	44	47	48	51	27	33	37	32
Vol avec violence sans arme (autre endroit public)	Sem 1	1	1	3	2	1		1			1		
	Sem 2		5	1	2	3		1	1	2	1	1	
Total		1	6	4	4	4		2	1	2	2	1	
Vol avec violence sans arme (endr. acces. au pub.)	Sem 1	15	8	1	8	6	3	5	7	1	3	5	5
	Sem 2	24	5	7	4	3	8	6	3	5	5	2	1
Total		39	13	8	12	9	11	11	10	6	8	7	6



PH Autre

		2000	2013	2014	2015	2016	2017	2018	2019	2020	2021	2022	2023
Faux policiers	Sem 1	1	1	6	2	2	2	3	1	2		1	
	Sem 2		3	2		1	2	1		1			
	Total	1	4	8	2	3	4	4	1	3		1	
Terrorisme, extrémisme et radicalisme	Sem 1				4	1	1	1		1	3	2	
	Sem 2			1		2	4		1	2	1	1	1
	Total			1	4	3	5	1	1	3	4	3	1
Cyberharcèlement	Sem 1	1	29	44	44	61	36	41	46	64	91	48	35
	Sem 2	13	37	53	44	41	35	37	59	84	63	38	34
	Total	14	66	97	88	102	71	78	105	148	154	86	69
Fraude à l'identité	Sem 1	6	20	37	35	21	17	25	36	35	42	24	24
	Sem 2	5	23	21	44	22	24	23	27	53	54	29	21
	Total	11	43	58	79	43	41	48	63	88	96	53	45



Mouscron

2022

FC Vol moyen de transport

	Jan	Fév	Mar	Avr	Mai	Juin	Juil	Août	Sep	Oct	Nov	Déc	Total
Vol de voiture	6	10	2	9	8	7	12	8	11	18	20	15	126
Vol de moto								1	2				3
Carjacking								1					1
Homejacking	1												1
Vol dans les garages	1	1	1	1				1	2		1	3	11
Vol de vélomoteur	1				1	4	1	1		2		6	16
Vol de vélo	6	5	3	5	4	7	6	10	12	10	6	4	78

FC Cambriolage

	Jan	Fév	Mar	Avr	Mai	Juin	Juil	Août	Sep	Oct	Nov	Déc	Total
Cambriolage dans habitation	15	13	32	8	13	13	26	20	22	14	22	39	237
Cambriolage ds entreprise ou commerce	3	1	5	2		2	2	5	7	3	6	6	42
Cambriolage ds service public ou bâtiment administ					2	1	1	1	1		1		7
Vol au béliier							1						1
Cambriolage dans bâtiment (total)	18	14	37	10	15	16	29	26	30	17	29	45	286



FC Vol autre

	Jan	Fév	Mar	Avr	Mai	Juin	Juil	Août	Sep	Oct	Nov	Déc	Total
Vol à main armée		1	1	1				4	2			1	10
Vol avec violence sans arme	5	5	6	4	2	7	5	8	9	7	2	5	65
Vol dans ou sur un véhicule	21	19	20	13	29	19	37	25	14	25	24	24	270
Sacjacking dans une voiture											1		1
Vol d'armes et explosifs		1			1			3	1	1		2	9
Arrachage de sac à main							1	1					2
Vol à l'arraché	1	1	1	1	1	1	3	2	4	1	2	2	20
Vol à la tire	1	3	2		1	1	5	2	2	2	1	2	22
Vol à l'étalage	7	10	16	12	9	10	8	12	6	15	10	11	126
Vol par ruse	3	2	5	2	4	2	2	1	4	9	3	3	40
Vol de métaux	1	1	3	1				1	1	1	2		11
Vol sur les chantiers		1	1	3	1	1		3	1	1	2		14
Vol d'animaux				1					1	1	1		4
Vol de cargaison	1	1			1		1	3		1	4	1	13

Criminalité ICT

	Jan	Fév	Mar	Avr	Mai	Juin	Juil	Août	Sep	Oct	Nov	Déc	Total
Fraude de cartes de paiements	8	9	8	7	21	15	8	10	18	11	4	11	130
Phishing	1	11	5	7	10	10	4	7	6	15	6	4	86
Ransomware							1						1
Shouldersurfing							1		1			5	7
Skimming	1			1			1						3



FC Autre

	Jan	Fév	Mar	Avr	Mai	Juin	Juil	Août	Sep	Oct	Nov	Déc	Total
Violence contre les métiers d'intérêt général	1	1	2	2	1			2	1	1	1		12
Viol collectif				1		1	1			1	1		5
Graffiti	4	2		2			1	3			1		13
Dégradation de voiture	33	20	30	18	10	22	22	8	21	23	16	14	237

PH Violence intrafamiliale (VIF)

	Jan	Fév	Mar	Avr	Mai	Juin	Juil	Août	Sep	Oct	Nov	Déc	Total
VIF: physique, dans le couple	16	15	11	17	16	14	20	15	13	11	12	7	167
VIF: physique, envers des descendants	3	3	4	2	1	5	4	3	5	1	2	1	34
VIF: physique, envers d'autres membres	1	4	2	2	2	2	6	2	4	2	2	3	32
VIF: sexuelle, dans le couple						1							1
VIF: sexuelle, envers des descendants			2	1									3
VIF: sexuelle, envers d'autres membres				1				1					2
VIF: psychique, dans le couple	4	9	7	10	10	14	10	13	12	14	7	9	119
VIF: psychique, envers des descendants	3	1		1	1	2	3	1	2	2		1	17
VIF: psychique, envers d'autres membres						2	2				1	2	7
VIF: économique, dans le couple	3	5			1	3	3	2		2	3	2	24
VIF: économique, envers des descendants								1					1
VIF: économique, envers d'autres membres	1	7	2		2	1	1		4		3		21



PH Drogues

	Jan	Fév	Juin	Juil	Oct	Nov	Déc	Total
Vente de cocaïne	3	2				1	1	7
Import-export de cocaïne			1	1				2
Vente de drogues synthétiques	1						1	2
Production de cannabis (culture)					2			2
Import-export d'héroïne							1	1
Vente-traffic d'héroïne	4	1					2	7

PH Trafic d'armes

	Nov	Déc	Total
Commerce et production d'arme à feu et mun.	1	1	2

PH Traite des êtres humains

	Avr	Juil	Sep	Total
TEH - exploitation économique	1			1
TEH - exploitation sexuelle		1	1	2



PH Violence dans l'espace public

	Jan	Fév	Mar	Avr	Mai	Juin	Juil	Août	Sep	Oct	Nov	Déc	Total
Violence physique (transport public)			1					1	1		1	1	5
Violence physique (voie publique)	12	14	16	10	15	18	27	28	10	24	18	17	209
Violence physique (autre endroit public)	1	1	2	1	4	2	1		1	1	1		15
Violence physique (endroit accessible au public)	1	5	4	4	4	5	1	3	2	2	6	5	42
Violence sexuelle (transport public)						1							1
Violence sexuelle (voie publique)	2	2	3	1	5	1	1	1	1				17
Violence sexuelle (autre endroit public)		1				1							2
Violence sexuelle (endroit accessible au public)	1		1			1				1			4
Violence psychique (transport public)					1				1				2
Violence psychique (voie publique)	14	24	17	14	25	13	14	15	13	22	15	10	196
Violence psychique (autre endroit public)		1	4	2	3	1	1	1		3	3	3	22
Violence psychique (endroit accessible au public)	3	4	1	5	2	2	2	3		1	4	5	32
Vol à main armée (voie publique)								2	1				3
Vol à main armée (endroit accessible au public)								2	1			1	4
Vol avec violence sans arme (transport public)		1								1	1		3
Vol avec violence sans arme (voie publique)	2	4	3	1	1	4	4	6	6	3		3	37
Vol avec violence sans arme (autre endroit public)									1				1
Vol avec violence sans arme (endr. acces. au pub.)	1			3	1				1			1	7

PH Autre

	Jan	Fév	Mar	Avr	Mai	Juin	Juil	Août	Sep	Oct	Nov	Déc	Total
Faux policiers				1									1
Terrorisme, extrémisme et radicalisme		1			1							1	3
Cyberharcèlement	3	11	11	5	10	8	3	4	6	9	9	7	86
Fraude à l'identité	6	6	4	3	2	3	4	5	4	7	2	7	53



2023

FC Vol moyen de transport

	Jan	Fév	Mar	Avr	Mai	Juin	Juil	Août	Sep	Oct	Nov	Déc	Total
Vol de voiture	20	10	18	10	3	9	12	20	17	12	18	9	158
Vol de moto		1	2		1								4
Carjacking	1		2			2				2			7
Homejacking							1						1
Vol dans les garages		1		2	1	1		2			2		9
Vol de vélomoteur			5	5	6		5	2	2	2	2		29
Vol de vélo	7	8	3	1	18	12	5	10	12	11	4	2	93

FC Cambriolage

	Jan	Fév	Mar	Avr	Mai	Juin	Juil	Août	Sep	Oct	Nov	Déc	Total
Cambriolage dans habitation	27	22	21	37	20	29	21	37	21	17	14	3	269
Cambriolage ds entreprise ou commerce	5	4	3	6	1	5	3	5	3	5	6	2	48
Cambriolage ds service public ou bâtiment administ			2				1	2	1	1	2		9
Vol au bélier			1										1
Cambriolage dans bâtiment (total)	32	26	26	43	21	34	25	44	25	23	22	5	326



FC Vol autre

	Jan	Fév	Mar	Avr	Mai	Juin	Juil	Août	Sep	Oct	Nov	Déc	Total
Vol à main armée	1		1		2	2	3	2	1	3		2	17
Vol avec violence sans arme	2	7	5	4	6	6	4	6	4	8	4	2	58
Vol dans ou sur un véhicule	34	25	19	18	23	36	27	25	25	47	29	9	317
Vol d'armes et explosifs	2		1			3	1		1	1		2	11
Arrachage de sac à main							1	1				1	3
Vol à l'arraché	1	1		2	1		1	4	3	1		2	16
Vol à la tire	2	2	2		3	2	2	3	1	4	1	1	23
Vol à l'étalage	14	2	9	13	13	13	5	7	5	7	2	4	94
Vol par ruse	2	6	4	5		2	1		3	2	2		27
Vol de métaux		1			3		1				1		6
Vol sur les chantiers		2	3	1	1	2		1	1				11
Vol d'animaux											1		1
Vol de cargaison	2				1	1		2	2	1		1	10

Criminalité ICT

	Jan	Fév	Mar	Avr	Mai	Juin	Juil	Août	Sep	Oct	Nov	Total
Fraude de cartes de paiements	15	9	17	9	12	12	9	12	8	13	11	127
Phishing	12	11	13	7	6	8	10	8	8	13	4	100
Shouldersurfing			2			1			1	1		5

FC Autre

	Jan	Fév	Mar	Avr	Mai	Juin	Juil	Août	Sep	Oct	Nov	Déc	Total
Violence contre les métiers d'intérêt général	2	2		3	2		1	2				3	15
Viol collectif							1						1
Graffiti		3				1	1	1		3		3	12
Dégradation de voiture	22	18	28	15	21	22	13	31	15	14	18	20	237
Rixe au couteau				1					1				2



PH Violence intrafamiliale (VIF)

	Jan	Fév	Mar	Avr	Mai	Juin	Juil	Août	Sep	Oct	Nov	Déc	Total
VIF: physique, dans le couple	12	12	21	10	15	13	13	16	14	15	11	16	168
VIF: physique, envers des descendants	2	2	5	2	2	8	1	1	4	5	4	7	43
VIF: physique, envers d'autres membres	4	3	5	5	5	7	7	1	3	3	3	5	51
VIF: sexuelle, dans le couple		1			1	1		1					4
VIF: sexuelle, envers des descendants		1											1
VIF: psychique, dans le couple	7	9	12	10	6	5	10	7	6	12	6	14	104
VIF: psychique, envers des descendants	1	2	1	3	2	2	1			1			13
VIF: psychique, envers d'autres membres	2		1	3	1	1				2	1		11
VIF: économique, dans le couple	1	2	1	2		2	1	1	2			6	18
VIF: économique, envers des descendants	1		1	1									3
VIF: économique, envers d'autres membres	1		1				1	3	1	1	3	1	12

PH Drogues

	Jan	Fév	Mar	Avr	Juin	Juil	Août	Sep	Oct	Nov	Déc	Total
Vente de cocaïne	2	1	1	1	4	5	1			1	1	17
Import-export de cocaïne		2	1		3	1			1		1	9
Import-export de drogues synthétiques								1				1
Vente de drogues synthétiques	1											1
Production de cannabis (culture)						1	1					2
Import-export d'héroïne			1	2	1	1						5
Vente-traffic d'héroïne	1	1	1	1	2	2	1			1		10

PH Trafic d'armes

	Jan	Sep	Total
Commerce et production d'arme à feu et mun.	1	1	2



PH Traite des êtres humains

	Jan	Fév	Mar	Total
TEH - exploitation sexuelle	1	1	1	3

PH Violence dans l'espace public

	Jan	Fév	Mar	Avr	Mai	Juin	Juil	Août	Sep	Oct	Nov	Déc	Total
Violence physique (transport public)		1			1				1			1	4
Violence physique (voie publique)	19	21	20	18	25	23	21	21	20	14	17	20	239
Violence physique (autre endroit public)	1		1	1		1		2					6
Violence physique (endroit accessible au public)	5	5	3	9	5	5	7	7	6	7	2	5	66
Violence sexuelle (transport public)					1								1
Violence sexuelle (voie publique)	2	1		2	2	3		1	1	2	1		15
Violence sexuelle (autre endroit public)				1									1
Violence sexuelle (endroit accessible au public)						1		2	1		2	1	7
Violence psychique (transport public)	1	1		1		1			2				6
Violence psychique (voie publique)	13	18	17	17	15	14	15	19	11	11	8	11	169
Violence psychique (autre endroit public)	2	1		2		3	3	1	1		1	1	15
Violence psychique (endroit accessible au public)	2	4	4	1	3	2	2	6	2	2	2	1	31
Vol à main armée (voie publique)	1				1	1	2		1	3		1	10
Vol à main armée (endroit accessible au public)						1		2				1	4
Vol avec violence sans arme (transport public)							1						1
Vol avec violence sans arme (voie publique)	2	2	4	1	4	2	3	4	4	4	1	1	32
Vol avec violence sans arme (endr. acces. au pub.)		2		2		1					1		6

PH Autre

	Jan	Fév	Mar	Avr	Mai	Juin	Juil	Août	Sep	Oct	Nov	Déc	Total
Terrorisme, extrémisme et radicalisme											1		1
Cyberharcèlement	4	4	6	6	7	8	3	6	7	7	7	4	69
Fraude à l'identité	5	6	2	3	5	3	3	7	1	4	5	1	45



STATISTIQUES POLICIERES DE CRIMINALITE

LIEU DE PERPETRATION: COMMUNE

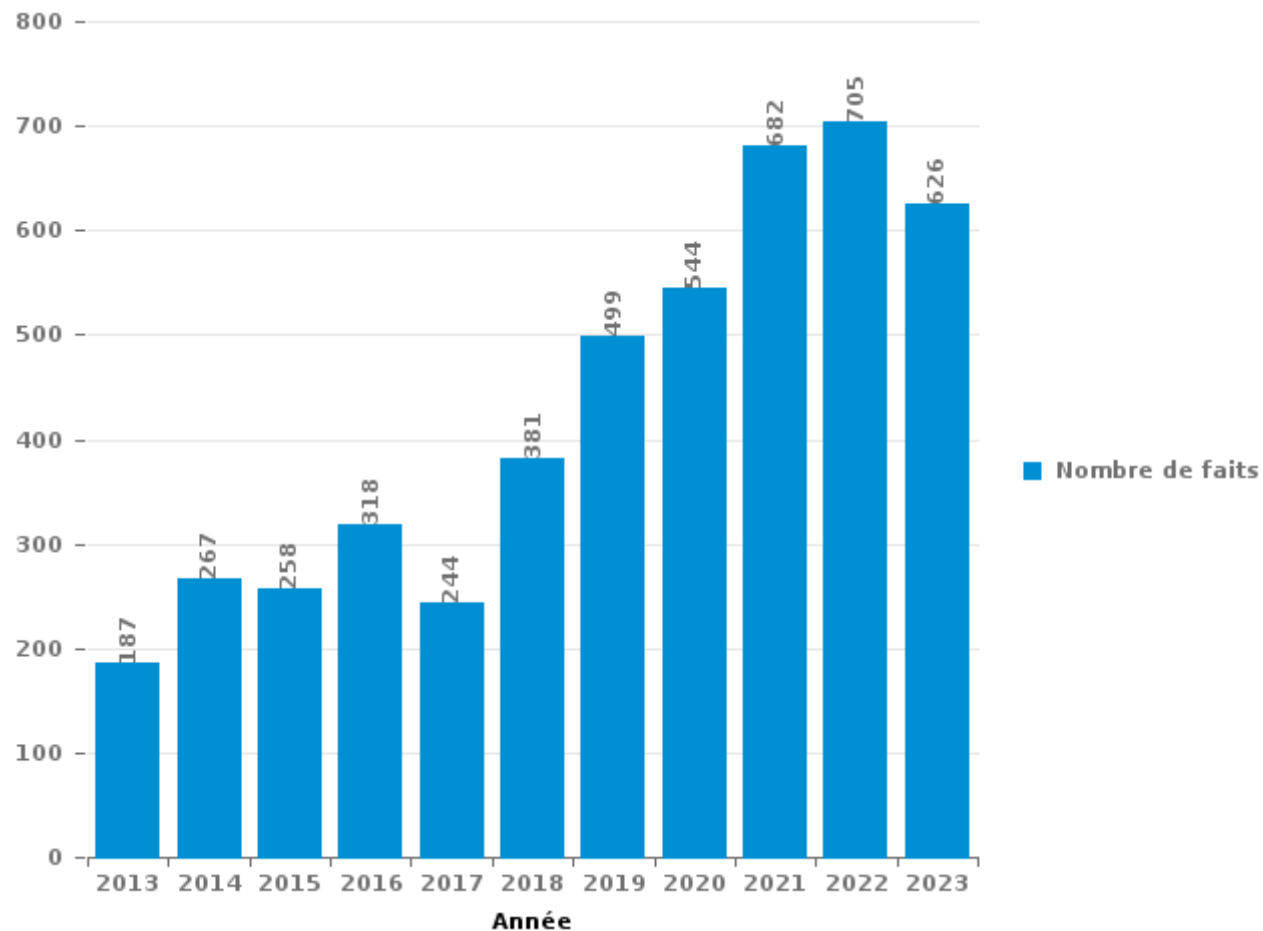
Mouscron

PARTIE III : ICT



Mouscron

Nombre total de délits avec un élément ICT/online, depuis 2013





Criminalité ICT/online au sens strict

Infractions (exhaustif)

	2013	2014	2015	2016	2017	2018	2019	2020	2021	2022	2023
Criminalité informatique: Faux en informatique:	2	1	3		1		2	5	1	4	2
Criminalité informatique: Fraude informatique:	72	100	92	124	82	182	217	177	204	346	320
Criminalité informatique: Hacking:	9	2	9	5	7	3	9	7	14	15	12
Criminalité informatique: Sabotage:	4	1	1	3	1				4	4	1
Exercice illégal de l'autorité publique: Violation de communication par fonctionnaire:							1				
Total:	87	104	105	132	91	185	229	189	223	369	335

Figures criminelles (à considérer spécifiquement – ne pas additionner avec d'autres éléments – risque de double comptage!)

	2013	2014	2015	2016	2017	2018	2019	2020	2021	2022	2023
Fraude de cartes de paiements	29	49	48	73	49	116	151	102	123	130	127
Phishing	1		2	1		1	18	43	33	86	100
Ransomware				1	1					1	
Shouldersurfing	9	5	3	10	2	3	20	6	7	7	5
Skimming	1			2				1		3	



Criminalité ICT/online au sens large

Infractions (uniquement si code-fait existe)

	2013	2014	2015	2016	2017	2018	2019	2020	2021	2022	2023
Fraude: Escroquerie: Fraude par internet	27	45	32	38	42	58	93	112	228	246	199
Infr. contre autres valeurs morales et sentiments: Cyberlokkig (leurre de mineur par ICT):							1	2			
Infr. contre la Sécurité de l'Etat: Terrorisme: Diffuser un message qui incite au terrorisme			1	2							
Infr. contre les moeurs: Grooming (contact par ICT avec mineur < 16 ans):				1			1	2	1	1	
Infr. contre les moeurs: Incitation à la débauche: Publicité par ICT pour débauche				2				1	1		
Infr. contre les moeurs: Pornographie enfantine: Accès pornographie enfantine via technologie					2						
Infr. contre les moeurs: Voyeurisme: Diffusion enregistrement nudité ou intimité					8	8	13	9	13	3	
Total:	27	45	33	43	52	66	108	126	243	250	199

Figures criminelles (à considérer spécifiquement – ne pas additionner avec d'autres éléments – risque de double comptage!)

	2013	2014	2015	2016	2017	2018	2019	2020	2021	2022	2023
Cyberharcèlement	66	97	88	102	71	78	105	148	154	86	69

STATISTIQUES POLICIERES DE CRIMINALITE

LIEU DE PERPETRATION: COMMUNE

Mouscron

PARTIE IV : DESTINATION LIEU



Mouscron

Vol et extorsion

	2000	2013	2014	2015	2016	2017	2018	2019	2020	2021	2022	2023
Voie publique	1.663	651	778	741	642	551	574	540	411	617	502	592
Habitation: maison	475	467	515	406	311	263	271	225	234	242	226	268
Magasin	477	219	225	190	171	145	167	172	129	166	171	144
Parking	314	130	153	135	132	127	99	132	62	135	86	96
Horeca	223	56	102	91	63	64	39	47	17	30	27	33
Habitation: garage	168	63	79	81	50	50	34	30	40	37	36	31
Habitation: appartement	80	42	47	44	61	67	44	33	70	57	38	42
Entreprise	152	57	48	42	40	42	51	33	24	39	24	38
Inconnue	187	22	19	22	20	21	25	27	19	26	22	39
Institution d'enseignement	148	40	45	42	36	23	16	19	8	3	14	17
Habitation: non précisée	10	22	35	35	41	45	42	33	22	16	33	31
Habitation: dépendances	23	37	27	35	35	21	21	34	19	56	12	18
Habitation: allée	18	26	31	23	20	15	20	19	16	20	13	17
Chantier	31	28	25	26	20	20	15	11	18	16	14	11
Infrastructure sportive	73	22	17	16	17	19	25	15	5	4	11	9
Autre	29	17	22	21	19	19	17	15	14	11	15	14
Service public	48	17	13	17	10	9	12	12	8	9	8	8
Culture et loisirs	45	15	23	8	9	10	16	7	4	6	8	10
Station essence	42	16	9	10	10	11	7	3	3	11	7	9
Hôpital	48	12	11	15	10	6	7	7	8	5	2	6
Service	21	14	19	15	7	6	8	7	9	6	7	4
Station de bus / métro et gare de chemin de fer	10	8	6	7	6	9	11	14	5	4	16	20
Maison de repos	31	7	9	6	4	7	3	6	2	11	5	5
Banque / institution financière	18	10	4	3	11	4	3	3	5	7	9	6
Habitation: autre	4	4	5	12	8	5	6	6	5	11	4	8
Terrain	8	7	5	6	2	4	7	6	7	10	5	1
Stade	27	4	6	5	4	3	2	3		3		1
Emplacement de vélo	3	4	1	2	1	9	1	11	4	5	9	5
Moyen de transport: train / tram / métro	6	4	5	2	5	1	2	5	3	3	1	11
Bâtiment administratif	12		2	4	7	7	2	3	3	1	4	2
Moyen de transport: voiture	4	5	9	6	3	4	5	2	1	2		3
Médecin / dentiste / pharmacien	5	6	3	7		5	2	2	1	3	3	4
Cimetière	7	5	1	2	3	2	1	3	2	10	1	3
Moyen de transport: autre	1		1		2	4	5	8	5	5		2
Moyen de transport: camion	1	1	6	3	2	4	4	1	1	5	3	1
Moyen de transport: autobus / autocar	4	2	1	2	2	1	2	4		3	2	3
Edifice religieux / lieu du culte	5	1		1	2	1	2	1	1	3	1	2
Aéroport		4	3	5				1				
Maison de débauche			2	1	1		3					
Arrêt de bus / tram	2		1		1					1		
Guichet automatique	2	1	1		1							
Total	4.425	2.046	2.314	2.089	1.789	1.604	1.571	1.500	1.185	1.599	1.339	1.514



Mouscron

Dégradation de la propriété

	2000	2013	2014	2015	2016	2017	2018	2019	2020	2021	2022	2023
Voie publique	328	298	335	368	321	323	344	284	246	256	241	252
Habitation: résidence principale	148	132	147	132	113	128	132	125	122	137	109	130
Parking	43	53	51	58	73	55	77	62	51	56	39	39
Horeca	55	14	10	18	11	12	17	9	8	8	2	11
Habitation: non précisée	6	14	12	16	17	9	11	17	9	11	13	13
Magasin	35	12	16	12	9	12	12	7	5	7	5	6
Habitation: garage	10	9	20	14	12	12	9	8	6	7	7	8
Entreprise	17	10	9	11	8	5	10	12	7	3	9	12
Institution d'enseignement	22	2	11	5	4	1	5	5	1	5	6	3
Habitation: jardin	4	5	6	10	12	6	4	3	8	3	2	5
Habitation: allée	3	6	7	4	2	4	7	7	2	7	6	5
Autre	2	3	6	3	2	7	4	9	3	1	5	6
Service public	12	3	5	1	1	2	1	5	5	6	3	6
Bureau de police	3	6	6	5	3		13	5	3		2	1
Culture et loisirs	3	4	4	8	6	7	2	3	3	2		2
Inconnue	8	4	2	4	1	2	4	2	9	2		4
Terrain	5	6	4	5	1	2	2	3	4	3	2	3
Infrastructure sportive	9	5	3	1	4	2		1	4		4	1
Habitation: dépendances	2	3	2	2	3	1	6	2	1	2	3	4
Service	5	5		5	5	2	1	1	3			2
Bâtiment administratif	3	2	1		1	4	5	2	4	3	3	
Chantier	4	1	1	1	1	6	1	1	1	1	3	4
Habitation: résidence secondaire	2	2	3		1	5	3	2	2		2	1
Moyen de transport: voiture	4	1	3	4	3	2		1	2	1		
Station essence	2	2	2	5	1	1	1	1			5	2
Station de bus / métro et gare de chemin de fer	7		2		1	1	2	1	1	1	1	2
Cimetière		4	2	4					1	2	1	3
Moyen de transport: autre			4		1	1		4	2	4		
Edifice religieux / lieu du culte	8			2	1			1				2
Hôpital			3	3	1	4	1	1	1			
Stade	6		1	2		1		1			1	1
Maison de repos	1		1	1	1	2	2	1				1
Banque / institution financière	2	1	1				2		1	1		1
Arrêt de bus / tram		2	2	2		2						
Médecin / dentiste / pharmacien			1			2				1	1	
Aéroport			2	1								
Maison de débauche										3		
Moyen de transport: train / tram / métro			1	1								
Emplacement de vélo									1			
Total	759	609	686	708	620	623	678	586	516	533	476	530



Mouscron

Infractions contre l'intégrité physique

	2000	2013	2014	2015	2016	2017	2018	2019	2020	2021	2022	2023
Voie publique	210	192	201	180	212	245	205	227	195	258	224	251
Habitation	176	215	183	185	178	191	209	210	231	209	221	262
Horeca	58	36	23	17	17	15	12	25	6	4	6	26
Institution d'enseignement	26	18	23	11	25	13	19	18	10	13	16	9
Parking	6	13	8	13	10	12	12	13	15	24	16	13
Service public	7	4	3	6	10	4	9	17	15	18	8	6
Inconnue	19	8	8	1	2	3	3	15	5	8	7	10
Magasin	10	9	4	6	8	4	6	6	2	2	3	7
Entreprise	7	3	3	8	5	4		8	2	4	4	3
Infrastructure sportive	9	6	3	4	3	5	1	5	2	1	4	5
Hôpital	2	3	6	5	2	4	2	6	1	3	1	5
Culture et loisirs	6	5	3	1	2	4		2		4	4	6
Autre	1	3	1		1	1	2	6	2	5	4	3
Habitation: jardin	4	2		3	4		2	2	3	1	4	3
Station de bus / métro et gare de chemin de fer		4	6	3		1	2	6	1	1	2	
Stade	3	1	1	3	2	7		6	2			
Habitation: allée	1	1	2	5	3	1		1	4	1	4	1
Bureau de police	6	2	1	1	3	2		1			3	3
Moyen de transport: train / tram / métro	1	1	5	1	2			2			1	2
Terrain	3	3			1	1	1			1	1	
Maison de repos	1			1	1	1	2	1	1	1	1	
Service	1	1	2	1	1	2					1	1
Arrêt de bus / tram		1			2	1			1		2	2
Bâtiment administratif	3	1				1	1	1		1	1	
Moyen de transport: autobus / autocar	2	1	1	2	2			1				
Station essence	1			1		1		1	2	1		2
Moyen de transport: autre		2	2	1		1					1	
Banque / institution financière				1	1	1					2	
Edifice religieux / lieu du culte						2			1			
Médecin / dentiste / pharmacien				1						1		1
Maison de débauche	1						1					
Aéroport				1								
Total	564	535	489	462	497	527	489	580	501	561	541	621

STATISTIQUES POLICIERES DE CRIMINALITE

LIEU DE PERPETRATION: COMMUNE

Mouscron

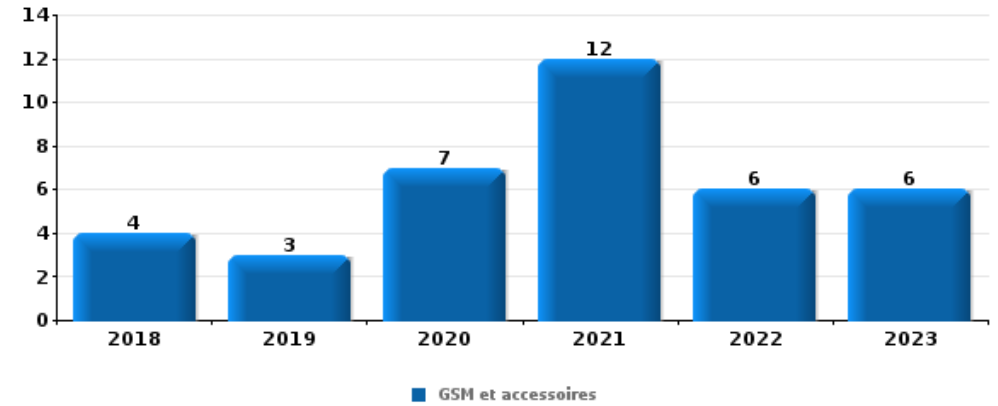
PARTIE V : OBJETS ET MOYENS DE TRANSPORT



Mouscron

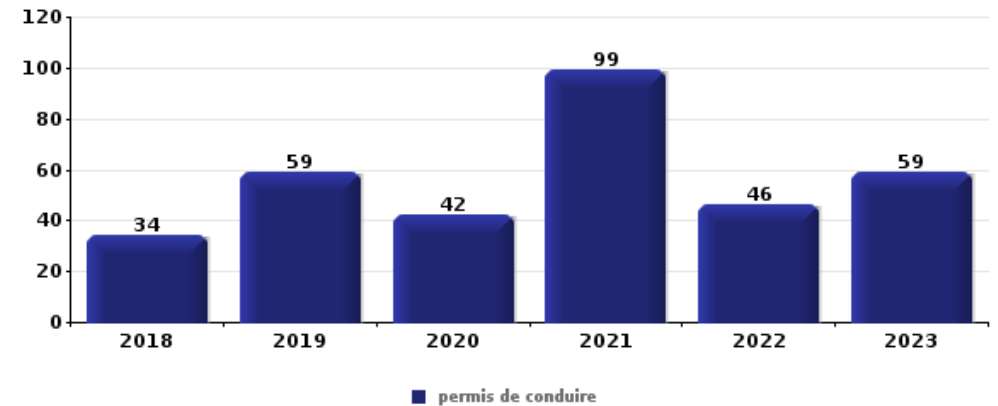
Vol à main armée

Top 5 Objets volés (sbd nombre de faits)		2018	2019	2020	2021	2022	2023
1	GSM et accessoires	4	3	7	12	6	6
2	argent	7	7	3	3	1	2
3	carte bancaire / carte de crédit	1	1	1	4	2	2
3	plaque d'immatriculation	1	2	2	2		4
5	clé	2	1	3	1	1	2



Vol dans ou sur un véhicule

Top 5 Objets volés (sbd nombre de faits)		2018	2019	2020	2021	2022	2023
1	permis de conduire	34	59	42	99	46	59
2	carte d'identité / passeport	35	61	45	86	48	59
3	carte bancaire / carte de crédit	35	52	37	92	46	61
4	argent	46	48	36	76	31	44
5	outillage	32	44	31	61	29	39

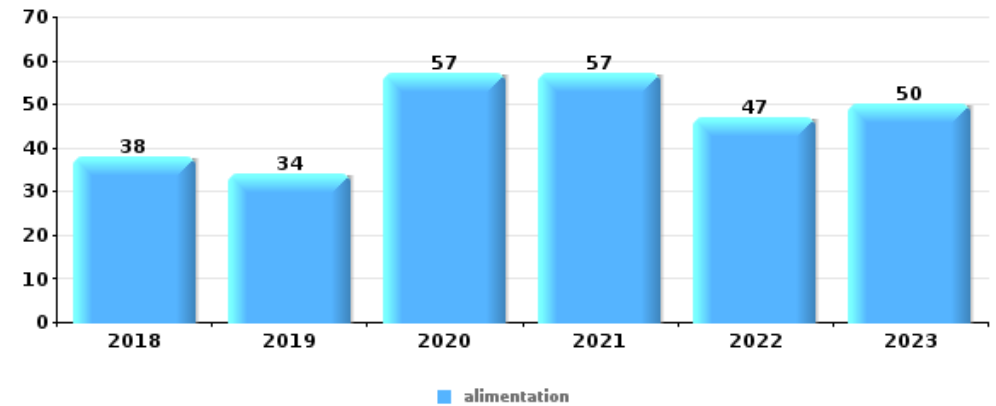




Vol à l'étalage

Top 5 Objets volés (sbd nombre de faits)

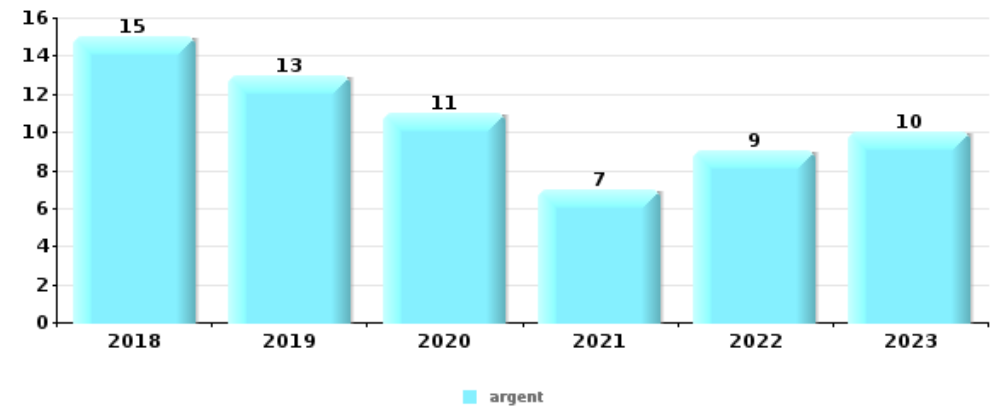
	2018	2019	2020	2021	2022	2023
1 alimentation	38	34	57	57	47	50
2 tabac	19	20	9	10	16	8
3 parfum / produit de beauté	8	15	4	9	12	16
4 multimédia		13	3	9	18	14
5 vêtement	6	17	6	7	7	12



Cambrilage ds entreprise ou commerce

Top 5 Objets volés (sbd nombre de faits)

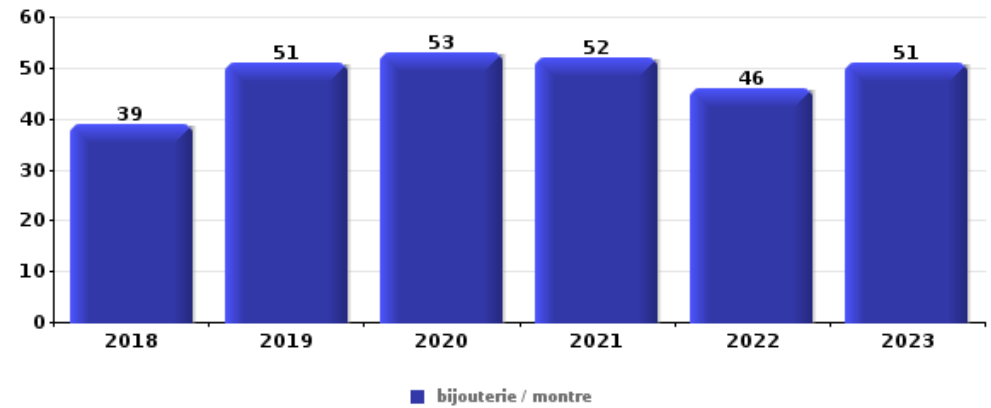
	2018	2019	2020	2021	2022	2023
1 argent	15	13	11	7	9	10
2 ordinateur et accessoires	9	2	1	7	3	10
3 alimentation	3	2	2	8	5	7
4 outillage	7	2	1	2	3	2
5 multimédia	3	1	1	2	2	5
5 tabac	8		1		4	1





Cambrilage dans habitation

Top 5 Objets volés (sbd nombre de faits)		2018	2019	2020	2021	2022	2023
1	bijouterie / montre	39	51	53	52	46	51
2	argent	45	52	57	44	50	40
3	multimédia	35	26	35	31	45	35
4	ordinateur et accessoires	35	18	36	33	38	28
5	vêtement	16	9	13	19	23	21



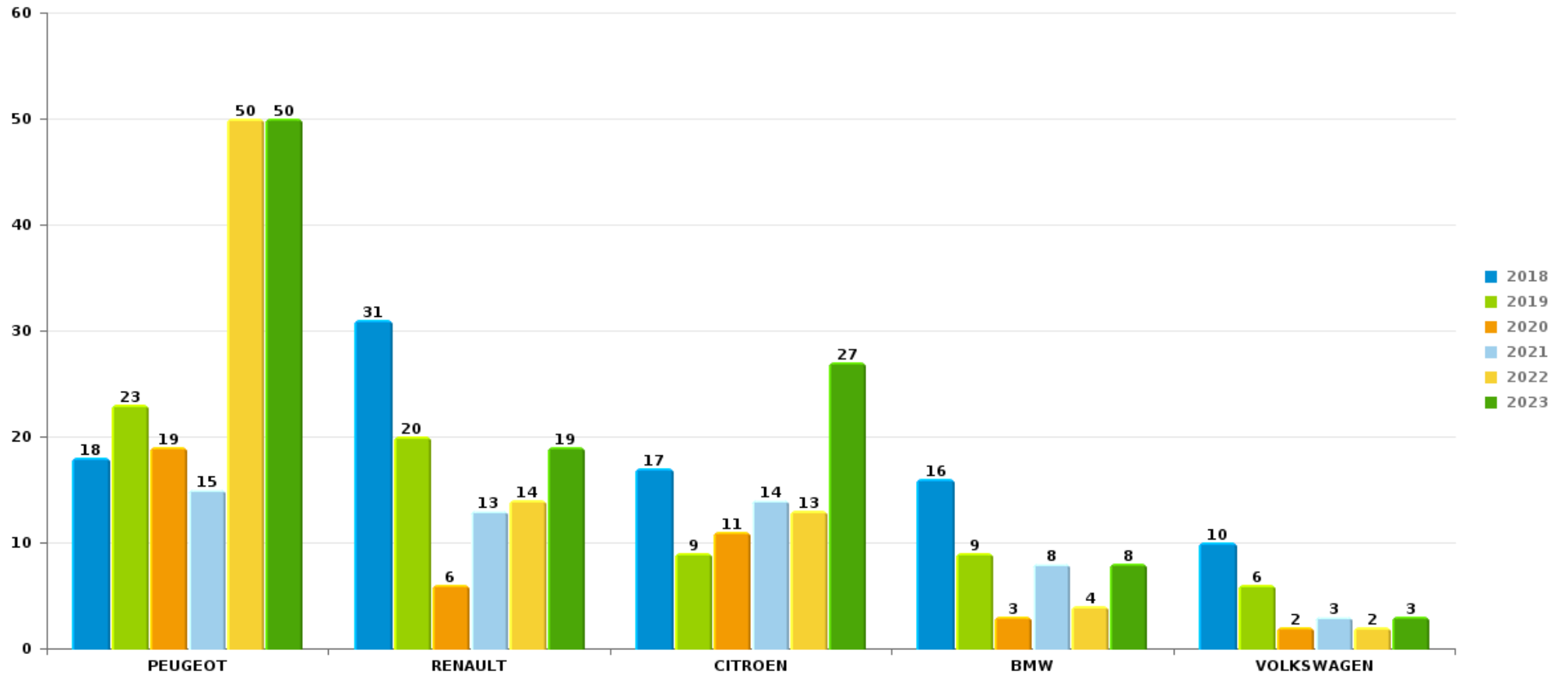
Remarque: en ce qui concerne les objets, aucun total n'est reproduit étant donné que plusieurs objets peuvent avoir été volés lors d'un même fait.



Mouscron

Vol de voiture

Nombre de voitures volées par marque (Top 5)



STATISTIQUES POLICIERES DE CRIMINALITE

LIEU DE PERPETRATION: COMMUNE

Mouscron

PARTIE VI : SUSPECTS



Partie 1: Niveau FAITS (comptage du nombre de faits pour lesquels un certain type de suspect est impliqué)

1.1. Nombre d'infractions selon le sexe des suspects identifiés (par catégorie principale)

Étant donné que, tant un suspect identifié masculin qu'un suspect identifié féminin peuvent être impliqués lors d'un même fait, il est possible que la somme des colonnes «Hommes» et «Femmes» soit supérieure à la valeur de la colonne «Total...» (voir également la note méthodologique)

Mouscron

2023

Catégorie principale / Sexe	Nombre total de faits avec au moins 1 suspect	Hommes	%	Femmes	%
Législation sur les étrangers	575	440	76,5%	133	23,1%
Infr. contre l'intégrité physique	288	247	85,8%	68	23,6%
Ivresse et alcool	285	223	78,2%	64	22,5%
Drogues	237	217	91,6%	26	11,0%
Registre de population	171	110	64,3%	62	36,3%
Vol et extorsion	163	132	81,0%	38	23,3%
Infr. contre autres valeurs morales et sentiments	128	93	72,7%	36	28,1%
Infr. contre la sécurité publique	93	87	93,5%	7	7,5%
Dégradation de la propriété	85	69	81,2%	17	20,0%
Infr. contre l'autorité publique	82	70	85,4%	13	15,9%
Armes et explosifs	70	68	97,1%	4	5,7%
Fraude	62	48	77,4%	18	29,0%
Infr. contre la foi publique	26	23	88,5%	3	11,5%
Environnement	21	17	81,0%	5	23,8%
Infr. contre les mœurs	15	14	93,3%	2	13,3%
Protection de la jeunesse	12	9	75,0%	8	66,7%

CRIMINALITE ENREGISTREE: SUSPECTS



Catégorie principale / Sexe	Nombre total de faits avec au moins 1 suspect	Hommes	%	Femmes	%
Criminalité informatique	9	7	77,8%	3	33,3%
Infr. contre la famille	9	5	55,6%	4	44,4%
Protection de la personne	9	7	77,8%	2	22,2%
Infr. relative au statut juridique de l'enfant	6	3	50,0%	3	50,0%
Code pénal social	5	4	80,0%	1	20,0%
Travail	3	3	100,0%	1	33,3%
Autres lois spéciales	2	1	50,0%	1	50,0%
Carte d'identité	2	1	50,0%	1	50,0%
Infr. contre la liberté individuelle	1	1	100,0%		
Pratiques commerciales	1	1	100,0%		
Protection des revenus publics	1	1	100,0%	1	100,0%
Total	2.361	1.901	80,5%	521	22,1%



1.2. Nombre d'infractions selon le sexe des suspects identifiés (par figure criminelle)

Étant donné que, tant un suspect identifié masculin qu'un suspect identifié féminin peuvent être impliqués lors d'un même fait, il est possible que la somme des colonnes «Hommes» et «Femmes» soit supérieure à la valeur de la colonne «Total...» (voir également la note méthodologique)

Mouscron

2023

FC Vol moyen de transport

Figure criminelle / Sexe	Nombre total de faits avec au moins 1 suspect identifié	Hommes	%
Vol de voiture	9	9	100,0%
Carjacking	1	1	100,0%
Vol de vélomoteur	4	4	100,0%
Vol de vélo	12	12	100,0%
Total	PA	PA	PA

FC Cambriolage

Figure criminelle / Sexe	Nombre total de faits avec au moins 1 suspect identifié	Hommes	%	Femmes	%
Cambriolage dans habitation	8	7	87,5%	1	12,5%
Cambriolage ds entreprise ou commerce	4	4	100,0%	1	25,0%
Cambriolage ds service public ou bâtiment administ	1	1	100,0%		
Cambriolage dans bâtiment (total)	13	12	92,3%	2	15,4%
Total	PA	PA	PA	PA	PA



FC Vol autre

Figure criminelle / Sexe	Nombre total de faits avec au moins 1 suspect identifié	Hommes	%	Femmes	%
Vol à main armée	6	6	100,0%	1	16,7%
Vol avec violence sans arme	12	11	91,7%	1	8,3%
Vol dans ou sur un véhicule	8	6	75,0%	1	12,5%
Vol à l'arraché	3	3	100,0%	1	33,3%
Vol à la tire	1	1	100,0%		
Vol à l'étalage	66	52	78,8%	18	27,3%
Vol par ruse	1			1	100,0%
Vol sur les chantiers	1				
Total	PA	PA	PA	PA	PA

Criminalité ICT

Figure criminelle / Sexe	Nombre total de faits avec au moins 1 suspect identifié	Hommes	%	Femmes	%
Fraude de cartes de paiements	5	5	100,0%	1	20,0%
Phishing	1	1	100,0%		
Total	PA	PA	PA	PA	PA

FC Autre

Figure criminelle / Sexe	Nombre total de faits avec au moins 1 suspect identifié	Hommes	%	Femmes	%
Violence contre les métiers d'intérêt général	10	5	50,0%	5	50,0%
Graffiti	1	1	100,0%		
Dégradation de voiture	33	25	75,8%	9	27,3%
Rixe au couteau	2	2	100,0%		
Total	PA	PA	PA	PA	PA



PH Violence intrafamiliale (VIF)

Figure criminelle / Sexe	Nombre total de faits avec au moins 1 suspect identifié	Hommes	%	Femmes	%
VIF: physique, dans le couple	70	61	87,1%	23	32,9%
VIF: physique, envers des descendants	21	18	85,7%	6	28,6%
VIF: physique, envers d'autres membres	34	29	85,3%	9	26,5%
VIF: sexuelle, dans le couple	3	3	100,0%		
VIF: psychique, dans le couple	39	28	71,8%	11	28,2%
VIF: psychique, envers des descendants	12	9	75,0%	7	58,3%
VIF: psychique, envers d'autres membres	11	10	90,9%	1	9,1%
VIF: économique, dans le couple	14	13	92,9%	3	21,4%
VIF: économique, envers des descendants	3	3	100,0%		
VIF: économique, envers d'autres membres	5	4	80,0%	1	20,0%
Total	PA	PA	PA	PA	PA

PH Drogues

Figure criminelle / Sexe	Nombre total de faits avec au moins 1 suspect identifié	Hommes	%	Femmes	%
Vente de cocaïne	13	12	92,3%	3	23,1%
Import-export de cocaïne	7	6	85,7%	2	28,6%
Import-export de drogues synthétiques	1	1	100,0%		
Vente de drogues synthétiques	1	1	100,0%		
Production de cannabis (culture)	2	2	100,0%	1	50,0%
Import-export d'héroïne	5	4	80,0%	1	20,0%
Vente-traffic d'héroïne	9	8	88,9%	2	22,2%
Total	PA	PA	PA	PA	PA

CRIMINALITE ENREGISTREE: SUSPECTS



PH Trafic d'armes

Figure criminelle / Sexe	Nombre total de faits avec au moins 1 suspect identifié	Hommes	%
Commerce et production d'arme à feu et mun.	1	1	100,0%
Total	PA	PA	PA

PH Traite des êtres humains

Figure criminelle / Sexe	Nombre total de faits avec au moins 1 suspect identifié	Hommes	%
TEH - exploitation sexuelle	1	1	100,0%
Total	PA	PA	PA



PH Violence dans l'espace public

Figure criminelle / Sexe	Nombre total de faits avec au moins 1 suspect identifié	Hommes	%	Femmes	%
Violence physique (transport public)	1	1	100,0%		
Violence physique (voie publique)	141	120	85,1%	33	23,4%
Violence physique (autre endroit public)	2	1	50,0%	1	50,0%
Violence physique (endroit accessible au public)	32	28	87,5%	6	18,8%
Violence sexuelle (transport public)	1	1	100,0%		
Violence sexuelle (voie publique)	3	3	100,0%	1	33,3%
Violence sexuelle (autre endroit public)	1	1	100,0%		
Violence sexuelle (endroit accessible au public)	2	2	100,0%		
Violence psychique (transport public)	2	2	100,0%		
Violence psychique (voie publique)	72	65	90,3%	9	12,5%
Violence psychique (autre endroit public)	12	9	75,0%	3	25,0%
Violence psychique (endroit accessible au public)	5	4	80,0%	1	20,0%
Vol à main armée (voie publique)	3	3	100,0%	1	33,3%
Vol à main armée (endroit accessible au public)	3	3	100,0%		
Vol avec violence sans arme (voie publique)	8	7	87,5%	1	12,5%
Vol avec violence sans arme (endr. acces. au pub.)	1	1	100,0%		
Total	PA	PA	PA	PA	PA

PH Autre

Figure criminelle / Sexe	Nombre total de faits avec au moins 1 suspect identifié	Hommes	%	Femmes	%
Cyberharcèlement	29	27	93,1%	2	6,9%
Fraude à l'identité	11	10	90,9%	1	9,1%
Total	PA	PA	PA	PA	PA





1.3. Nombre d'infractions selon l'âge des suspects identifiés (par catégorie principale)

Étant donné que, tant un suspect identifié mineur qu'un suspect identifié majeur peuvent être impliqués lors d'un même fait, il est possible que la somme des colonnes «Mineur» et «Majeur» soit supérieure à la valeur de la colonne «Total...» (voir également la note méthodologique)

Mouscron

2023

Catégorie principale / Âge	Nombre total de faits avec au moins 1 suspect identifié	Mineur	%	Majeur	%
Législation sur les étrangers	575	39	6,8%	536	93,2%
Infr. contre l'intégrité physique	288	27	9,4%	266	92,4%
Ivresse et alcool	285	4	1,4%	281	98,6%
Drogues	237	18	7,6%	223	94,1%
Registre de population	171			171	100,0%
Vol et extorsion	163	19	11,7%	148	90,8%
Infr. contre autres valeurs morales et sentiments	128	2	1,6%	126	98,4%
Infr. contre la sécurité publique	93	2	2,2%	91	97,8%
Dégradation de la propriété	85	3	3,5%	82	96,5%
Infr. contre l'autorité publique	82	4	4,9%	79	96,3%
Armes et explosifs	70	3	4,3%	67	95,7%
Fraude	62	7	11,3%	58	93,5%
Infr. contre la foi publique	26	3	11,5%	23	88,5%
Environnement	21			21	100,0%
Infr. contre les mœurs	15	1	6,7%	14	93,3%
Protection de la jeunesse	12	3	25,0%	9	75,0%
Criminalité informatique	9	1	11,1%	8	88,9%
Infr. contre la famille	9			9	100,0%
Protection de la personne	9			9	100,0%
Infr. relative au statut juridique de l'enfant	6			6	100,0%
Code pénal social	5			5	100,0%
Travail	3	1	33,3%	3	100,0%
Autres lois spéciales	2			2	100,0%
Carte d'identité	2			2	100,0%
Infr. contre la liberté individuelle	1			1	100,0%
Pratiques commerciales	1			1	100,0%
Protection des revenus publics	1			1	100,0%
Total	2.361	137	5,8%	2.242	95,0%





1.4. Nombre d'infractions selon l'âge des suspects identifiés (par figure criminelle)

Étant donné que, tant un suspect identifié mineur qu'un suspect identifié majeur peuvent être impliqués lors d'un même fait, il est possible que la somme des colonnes «Mineur» et «Majeur» soit supérieure à la valeur de la colonne «Total...» (voir également la note méthodologique)

Mouscron

2023

FC Vol moyen de transport

Figure criminelle / Âge	Nombre total de faits avec au moins 1 suspect identifié	Mineur	%	Majeur	%
Vol de voiture	9	1	11,1%	8	88,9%
Carjacking	1			1	100,0%
Vol de vélomoteur	4	1	25,0%	3	75,0%
Vol de vélo	12	1	8,3%	11	91,7%
Total	PA	PA	PA	PA	PA

FC Cambriolage

Figure criminelle / Âge	Nombre total de faits avec au moins 1 suspect identifié	Mineur	%	Majeur	%
Cambriolage dans habitation	8			8	100,0%
Cambriolage ds entreprise ou commerce	4	1	25,0%	4	100,0%
Cambriolage ds service public ou bâtiment administ	1			1	100,0%
Cambriolage dans bâtiment (total)	13	1	7,7%	13	100,0%
Total	PA	PA	PA	PA	PA

CRIMINALITE ENREGISTREE: SUSPECTS



FC Vol autre

Figure criminelle / Âge	Nombre total de faits avec au moins 1 suspect identifié	Mineur	%	Majeur	%
Vol à main armée	6	2	33,3%	6	100,0%
Vol avec violence sans arme	12	1	8,3%	11	91,7%
Vol dans ou sur un véhicule	8	2	25,0%	6	75,0%
Vol à l'arraché	3			3	100,0%
Vol à la tire	1			1	100,0%
Vol à l'étalage	66	8	12,1%	59	89,4%
Vol par ruse	1			1	100,0%
Vol sur les chantiers	1			1	100,0%
Total	PA	PA	PA	PA	PA

Criminalité ICT

Figure criminelle / Âge	Nombre total de faits avec au moins 1 suspect identifié	Mineur	%	Majeur	%
Fraude de cartes de paiements	5	1	20,0%	4	80,0%
Phishing	1			1	100,0%
Total	PA	PA	PA	PA	PA

FC Autre

Figure criminelle / Âge	Nombre total de faits avec au moins 1 suspect identifié	Mineur	%	Majeur	%
Violence contre les métiers d'intérêt général	10			10	100,0%
Graffiti	1			1	100,0%
Dégradation de voiture	33	2	6,1%	31	93,9%
Rixe au couteau	2			2	100,0%
Total	PA	PA	PA	PA	PA

CRIMINALITE ENREGISTREE: SUSPECTS



PH Violence intrafamiliale (VIF)

Figure criminelle / Âge	Nombre total de faits avec au moins 1 suspect identifié	Mineur	%	Majeur	%
VIF: physique, dans le couple	70			70	100,0%
VIF: physique, envers des descendants	21	1	4,8%	20	95,2%
VIF: physique, envers d'autres membres	34	3	8,8%	31	91,2%
VIF: sexuelle, dans le couple	3			3	100,0%
VIF: psychique, dans le couple	39	1	2,6%	38	97,4%
VIF: psychique, envers des descendants	12			12	100,0%
VIF: psychique, envers d'autres membres	11	1	9,1%	10	90,9%
VIF: économique, dans le couple	14			14	100,0%
VIF: économique, envers des descendants	3			3	100,0%
VIF: économique, envers d'autres membres	5			5	100,0%
Total	PA	PA	PA	PA	PA

PH Drogues

Figure criminelle / Âge	Nombre total de faits avec au moins 1 suspect identifié	Majeur	%
Vente de cocaïne	13	13	100,0%
Import-export de cocaïne	7	7	100,0%
Import-export de drogues synthétiques	1	1	100,0%
Vente de drogues synthétiques	1	1	100,0%
Production de cannabis (culture)	2	2	100,0%
Import-export d'héroïne	5	5	100,0%
Vente-traffic d'héroïne	9	9	100,0%
Total	PA	PA	PA

PH Trafic d'armes

Figure criminelle / Âge	Nombre total de faits avec au moins 1 suspect identifié	Majeur	%
Commerce et production d'arme à feu et mun.	1	1	100,0%
Total	PA	PA	PA

CRIMINALITE ENREGISTREE: SUSPECTS



PH Traite des êtres humains

Figure criminelle / Âge	Nombre total de faits avec au moins 1 suspect identifié	Majeur	%
TEH - exploitation sexuelle	1	1	100,0%
Total	PA	PA	PA

PH Violence dans l'espace public

Figure criminelle / Âge	Nombre total de faits avec au moins 1 suspect identifié	Mineur	%	Majeur	%
Violence physique (transport public)	1			1	100,0%
Violence physique (voie publique)	141	13	9,2%	132	93,6%
Violence physique (autre endroit public)	2			2	100,0%
Violence physique (endroit accessible au public)	32			32	100,0%
Violence sexuelle (transport public)	1			1	100,0%
Violence sexuelle (voie publique)	3			3	100,0%
Violence sexuelle (autre endroit public)	1	1	100,0%		
Violence sexuelle (endroit accessible au public)	2			2	100,0%
Violence psychique (transport public)	2			2	100,0%
Violence psychique (voie publique)	72	4	5,6%	69	95,8%
Violence psychique (autre endroit public)	12			12	100,0%
Violence psychique (endroit accessible au public)	5			5	100,0%
Vol à main armée (voie publique)	3	2	66,7%	3	100,0%
Vol à main armée (endroit accessible au public)	3			3	100,0%
Vol avec violence sans arme (voie publique)	8	1	12,5%	7	87,5%
Vol avec violence sans arme (endr. acces. au pub.)	1			1	100,0%
Total	PA	PA	PA	PA	PA

PH Autre

Figure criminelle / Âge	Nombre total de faits avec au moins 1 suspect identifié	Mineur	%	Majeur	%
Cyberharcèlement	29	1	3,4%	28	96,6%
Fraude à l'identité	11	1	9,1%	10	90,9%
Total	PA	PA	PA	PA	PA





Partie 2: Niveau SUSPECTS-FAIT (comptage du nombre de combinaisons suspect-fait)

2.1. Nombre de suspects-fait selon le sexe des suspects identifiés (TOP 5 des catégories principales)

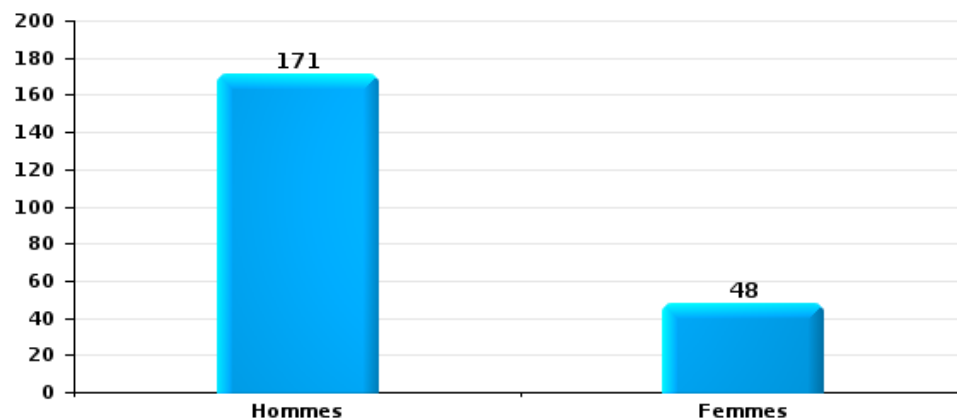
Lorsqu'un même suspect a commis plusieurs faits durant la période considérée, il est aussi comptabilisé plusieurs fois (voir également la note méthodologique)

Mouscron

2023

Vol et extorsion

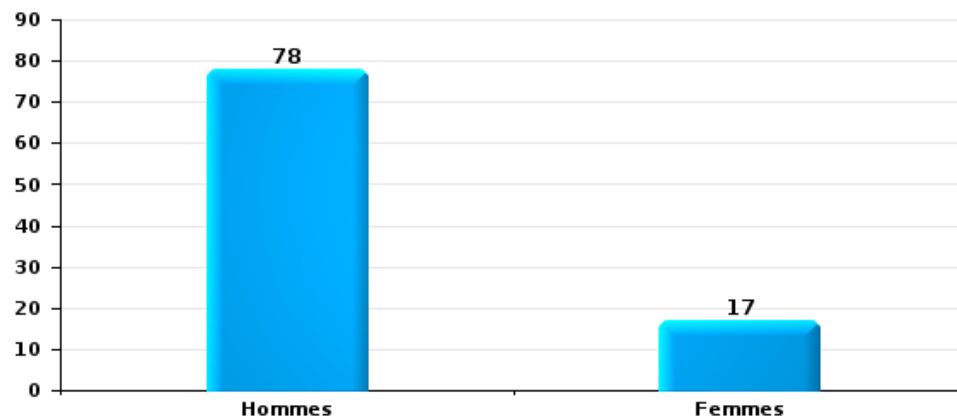
Nombre de suspects-fait selon le sexe





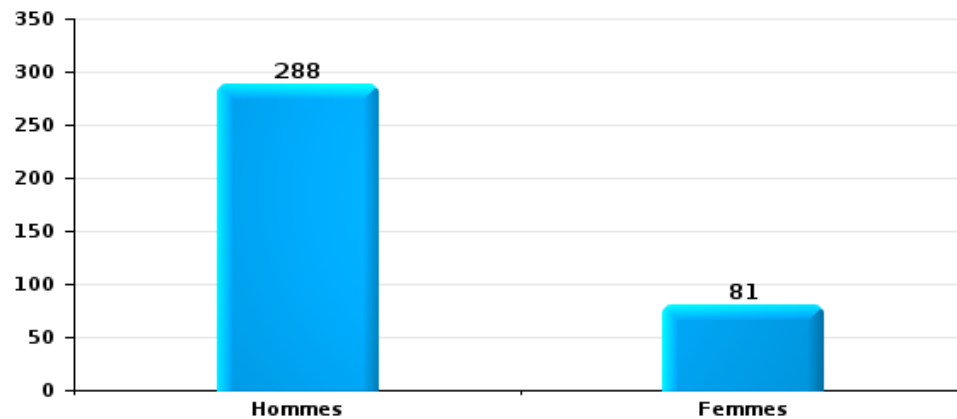
Dégradation de la propriété

Nombre de suspects-fait selon le sexe



Infr. contre l'intégrité physique

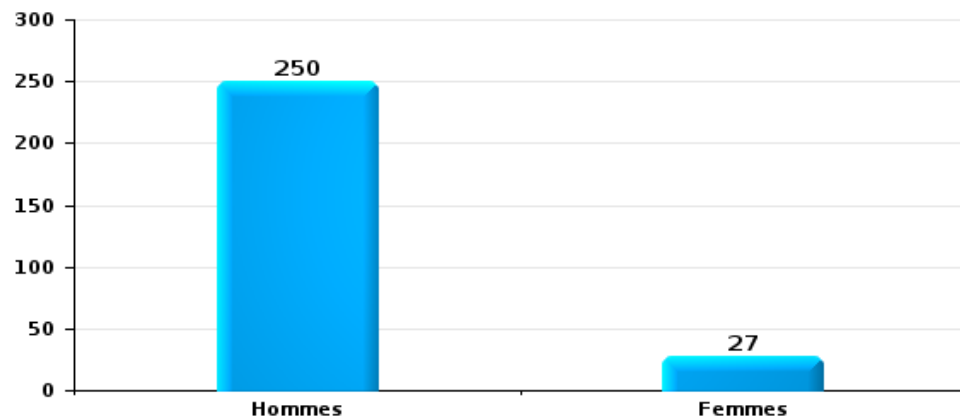
Nombre de suspects-fait selon le sexe





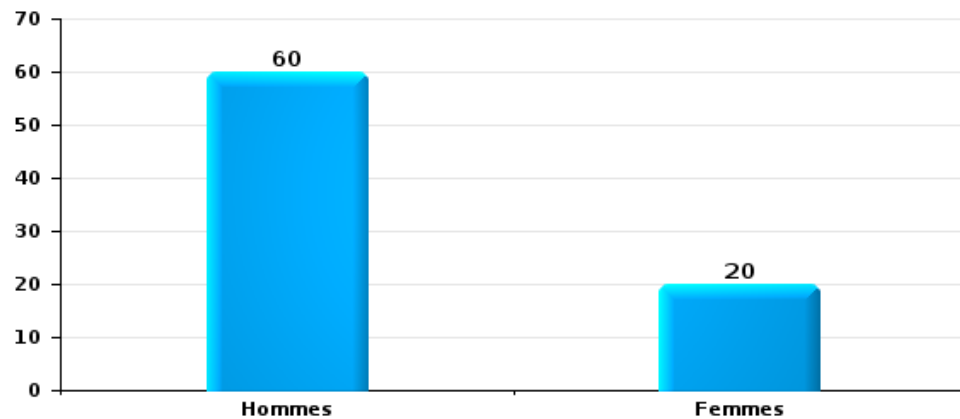
Drogues

Nombre de suspects-fait selon le sexe



Fraude

Nombre de suspects-fait selon le sexe





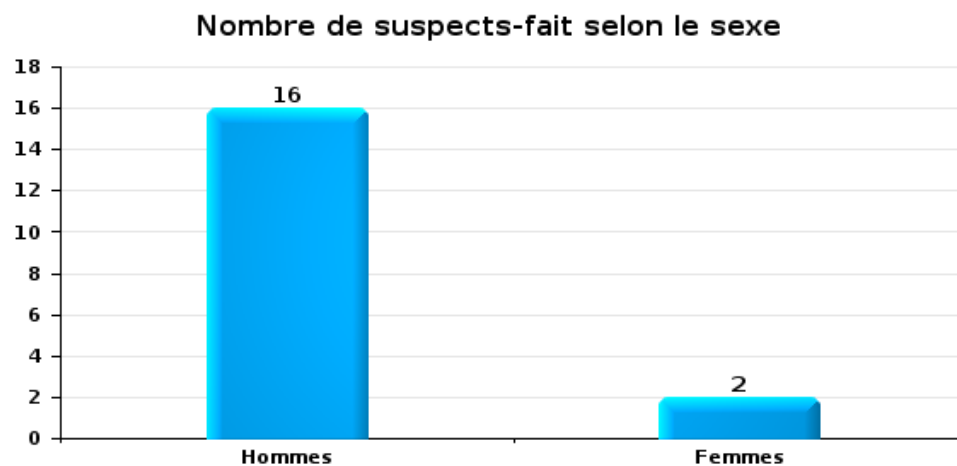
2.2. Nombre de suspects-fait selon le sexe des suspects identifiés (TOP 5 des figures criminelles)

Lorsqu'un même suspect a commis plusieurs faits durant la période considérée, il est aussi comptabilisé plusieurs fois (voir également la note méthodologique)

Mouscron

2023

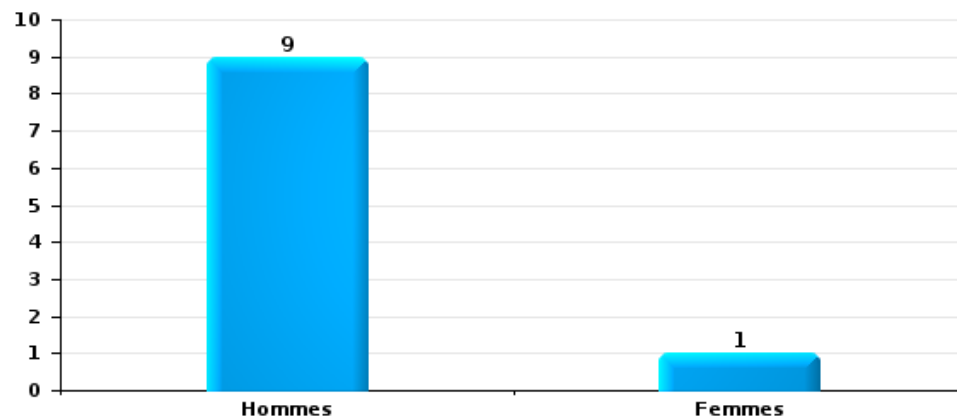
Cambriolage dans bâtiment (total)





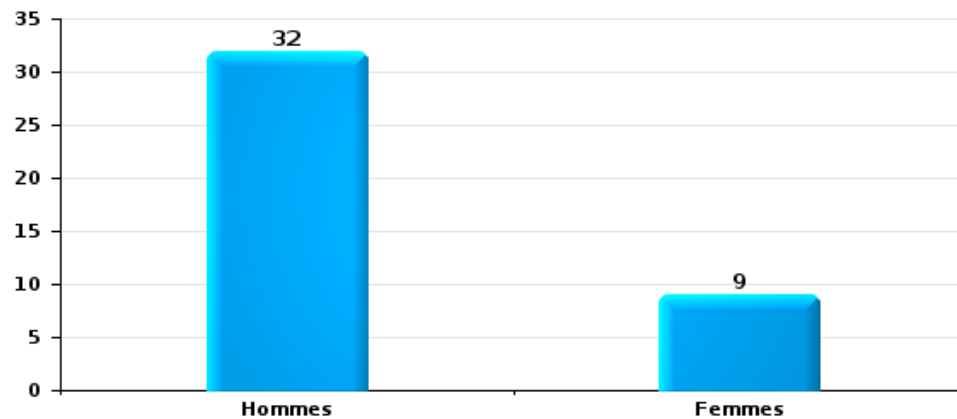
Vol dans ou sur un véhicule

Nombre de suspects-fait selon le sexe



Dégradation de voiture

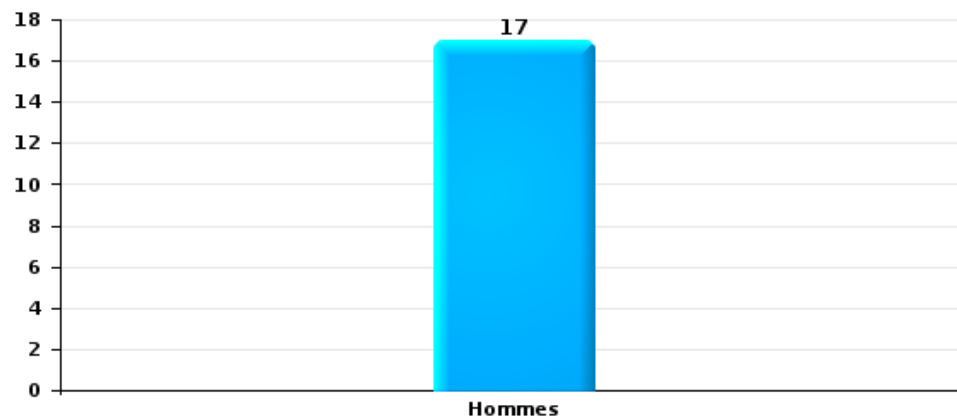
Nombre de suspects-fait selon le sexe





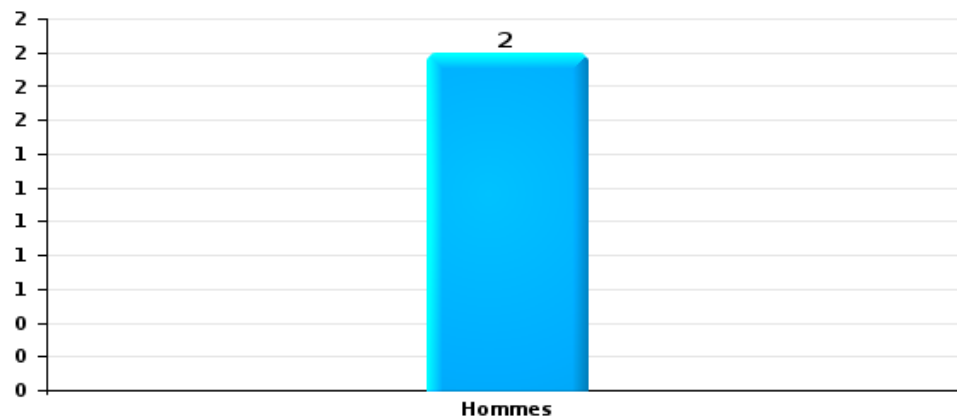
Vol de vélo

Nombre de suspects-fait selon le sexe



Vol à la tire

Nombre de suspects-fait selon le sexe





2.3. Nombre de suspects-fait selon l'âge des suspects identifiés (TOP 5 des catégories principales)

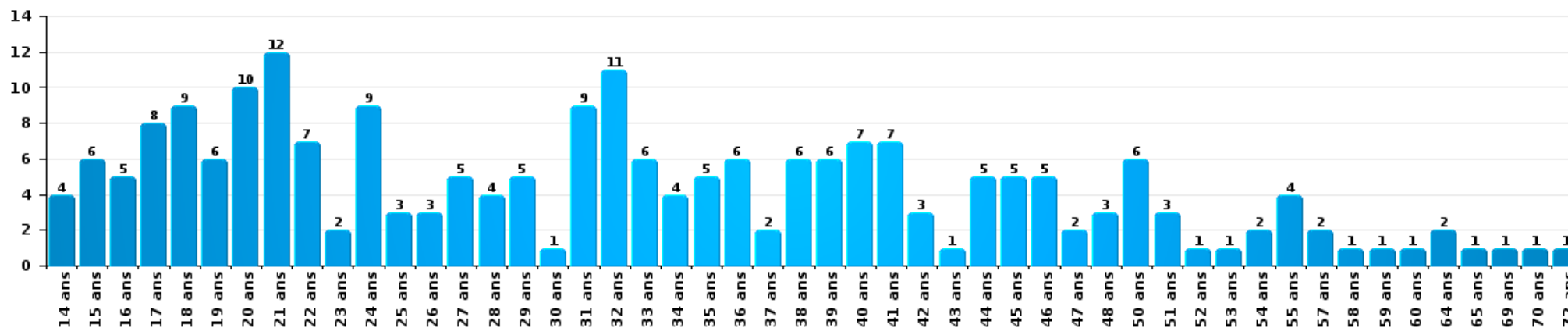
1) Lorsqu'un même suspect a commis plusieurs faits durant la période considérée, il est aussi comptabilisé plusieurs fois, qu'il ait le même âge ou non – 2) Les suspects au-dessous de 14 ans et à partir de 90 ans ne sont pas repris dans le tableau (voir également la note méthodologique)

Mouscron

2023

Vol et extorsion

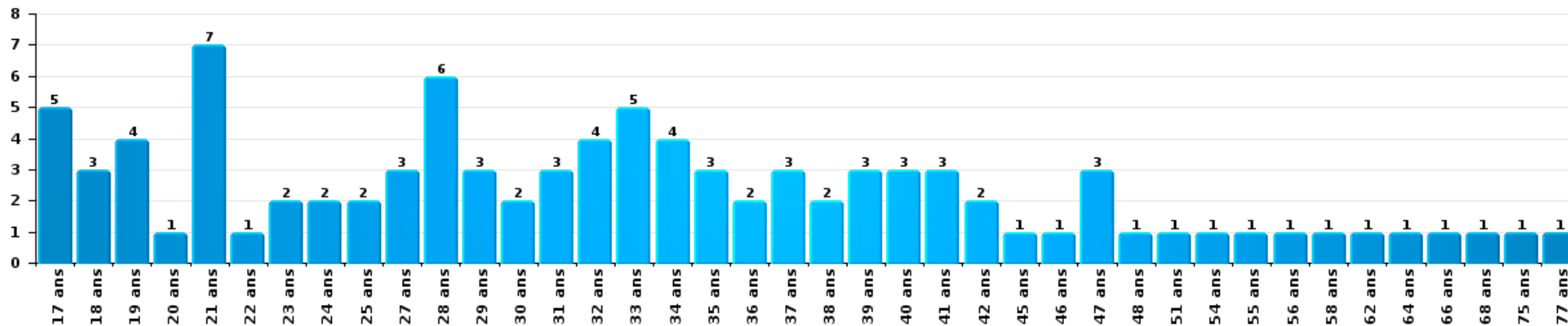
Nombre de suspects-fait par âge (chronologique)





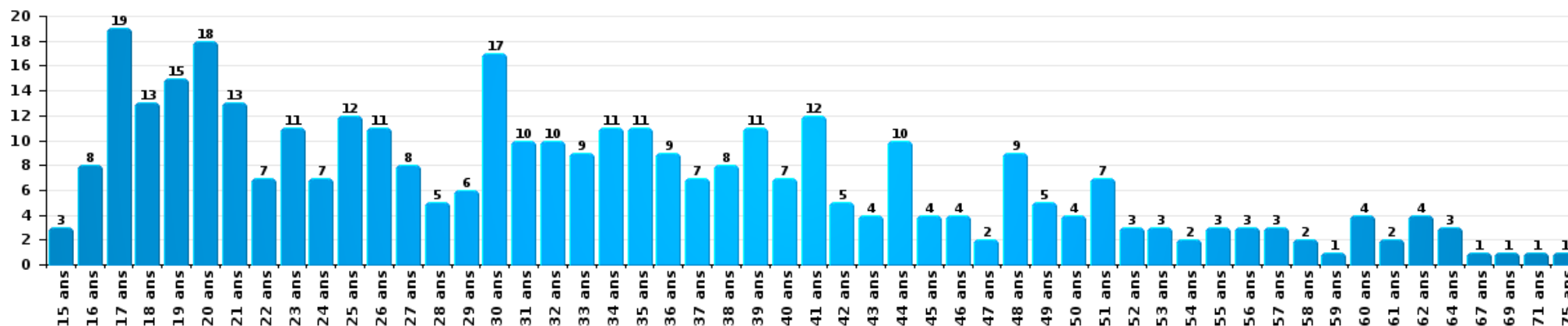
Dégradation de la propriété

Nombre de suspects-fait par âge (chronologique)



Infr. contre l'intégrité physique

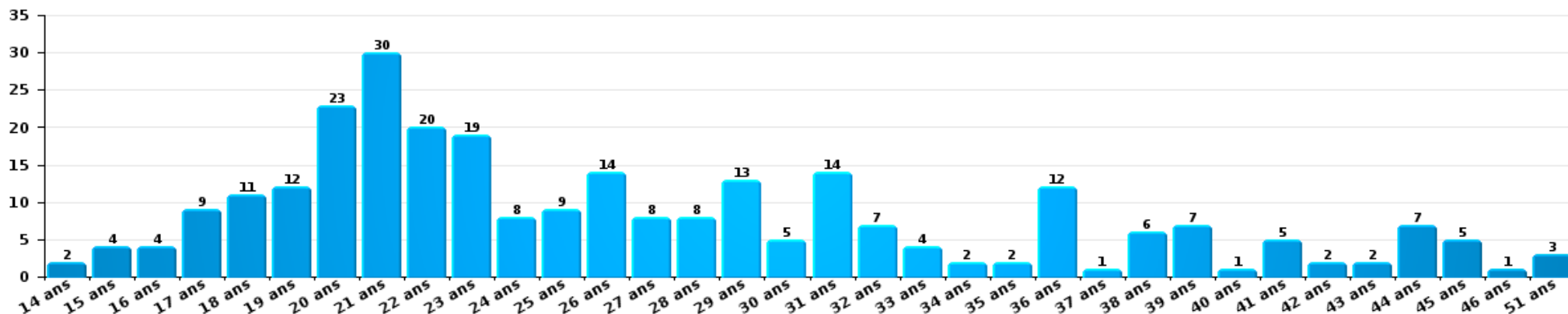
Nombre de suspects-fait par âge (chronologique)





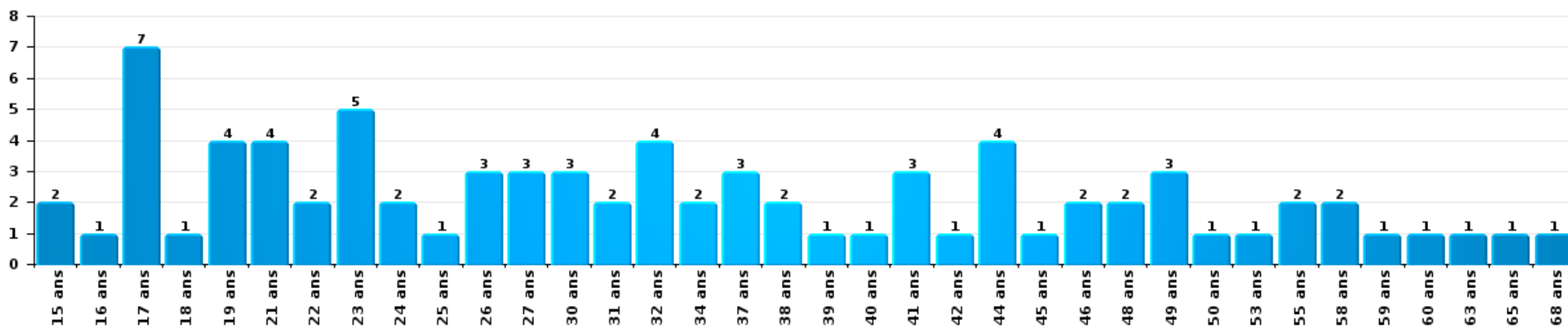
Drogues

Nombre de suspects-fait par âge (chronologique)



Fraude

Nombre de suspects-fait par âge (chronologique)





2.4. Nombre de suspects-fait selon l'âge des suspects identifiés (TOP 5 des figures criminelles)

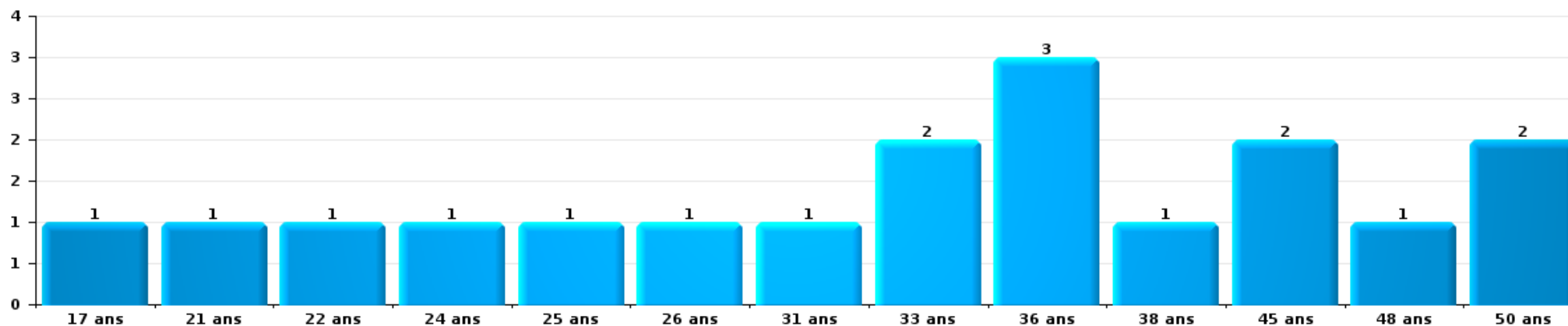
1) Lorsqu'un même suspect a commis plusieurs faits durant la période considérée, il est aussi comptabilisé plusieurs fois, qu'il ait le même âge ou non – 2) Les suspects au-dessous de 14 ans et à partir de 90 ans ne sont pas repris dans le tableau (voir également la note méthodologique)

Mouscron

2023

Cambrilage dans bâtiment (total)

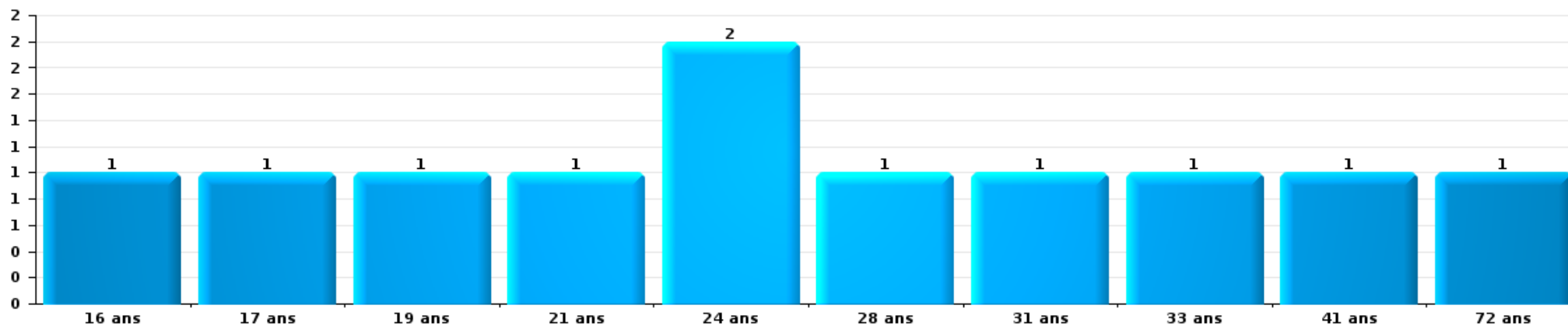
Nombre de suspects-fait par âge (chronologique)





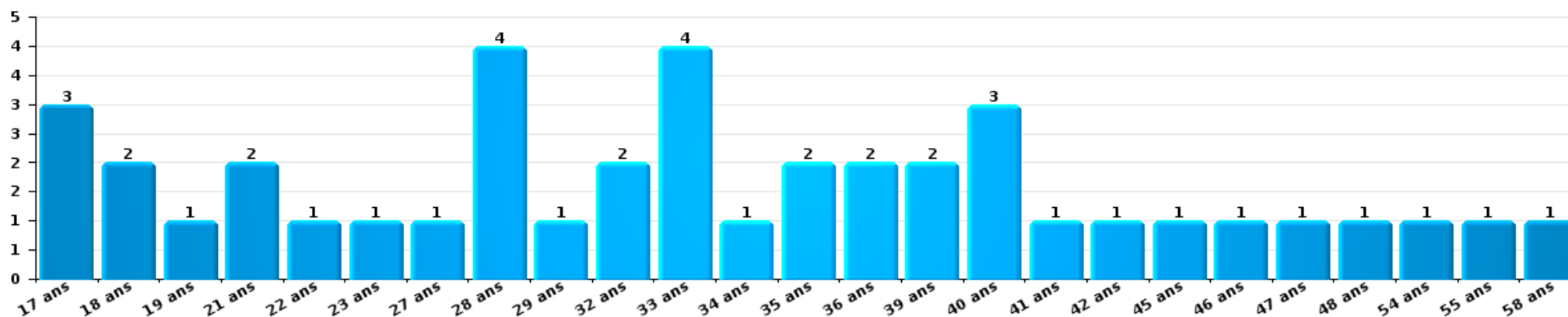
Vol dans ou sur un véhicule

Nombre de suspects-fait par âge (chronologique)



Dégradation de voiture

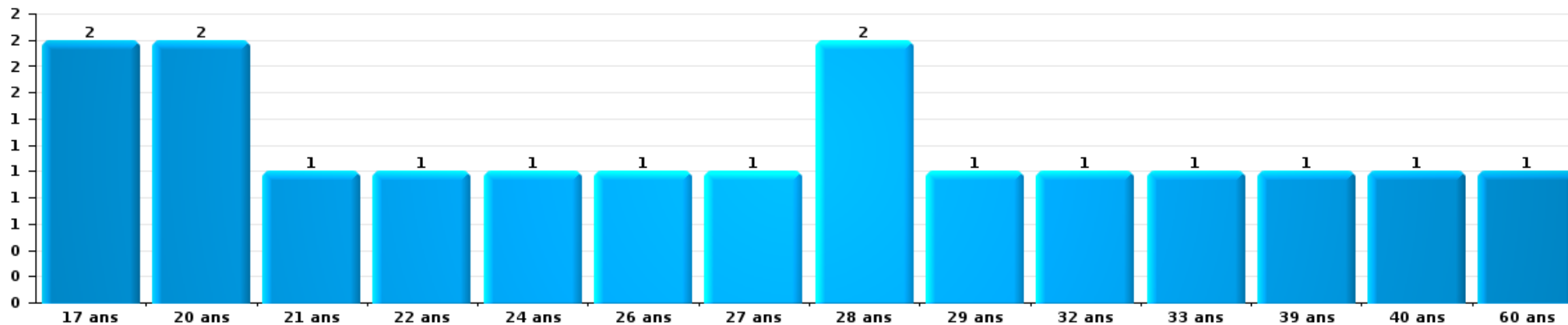
Nombre de suspects-fait par âge (chronologique)






Vol de vélo

Nombre de suspects-fait par âge (chronologique)



Vol à la tire

Nombre de suspects-fait par âge (chronologique)



STATISTIQUES POLICIERES DE CRIMINALITE

LIEU DE PERPETRATION: COMMUNE

Mouscron

***ANNEXE I: DETAIL PAR CATEGORIE DE DELIT
CODE PENAL***

Infraction Code pénal

Infr. contre l'intégrité physique

			2000	2013	2014	2015	2016	2017	2018	2019	2020	2021	2022	2023
Assassinat	Empoisonnement (assassinat)	Tent.			1							1		
	Autres	Acc.						1	1	1				2
		Tent.			1							1		
		Sous-total			2			1	1	1	1	1		2
Meurtre	Parricide (meurtre)	Tent.	1											
	Empoisonnement (meurtre)	Tent.				1						1		1
	Non spécifié	Acc.											1	
		Acc.			1								1	
	Autres	Tent.		1	3	2	1	3	7	10	5	12	9	7
	Sous-total		1	1	3	3	2	3	7	10	5	14	10	10
Torture et maltraitance	Torture	Acc.			1				1					
	Traitement inhumain	Acc.				1	1	2		1		1	1	1
	Traitement dégradant	Acc.		2		1	2	1	1	1	1	2	1	2
	Non spécifié	Acc.						1			1			
	Sous-total			2	1	2	3	4	2	2	2	3	2	3
Coups et/ou blessures vol. en sphère familiale	Entre partenaires ou ex-partenaires	Acc.	54	105	107	102	121	124	134	144	157	159	156	163
	Lors d'un différend familial en général	Acc.	63											
	Par les parents envers un mineur	Acc.	5	21	15	17	15	17	23	22	17	15	24	26
	Par les parents envers personne vulnérable	Acc.												2
	Envers les parents	Acc.	3	12	16	11	5	10	16	7	23	8	8	20
	Envers d'autres ascendants directs ou collatéraux	Acc.	3	4	3	5	4	8	8	8	6	10	8	8
	Sous-total	128	142	141	135	145	159	181	181	203	192	196	219	
Coups et/ou blessures vol. hors sphère familiale	Bagarres (=coups réciproques)	Acc.	93	48	55	51	53	62	45	56	52	84	53	54
	Coups envers fonctionnaire de police	Acc.	7	6	1	2	3	3	6	4	3	2	6	7
	Envers un mineur par une pers. ayant autorité	Acc.	3	11	6	5	9	8	13	9	9	8	7	8
	Envers un mineur qualité de l'auteur inconnue	Acc.	9	23	9	16	20	20	21	29	12	17	25	14
	Envers pers. vulnérable par pers. ayant autorité	Acc.	1		1	1	2	1					2	
	Envers pers. vulnérable (qualité auteur inconnue)	Acc.		2			1	3	1	4	1	2	2	3
	Envers un mineur par cohabitant sans rel. Autorité	Acc.										1	3	5
	Envers un arbitre de manifestation sportive	Acc.									1	1		
	Coups envers personnel transport public	Acc.		1	1	3	1	1	1	1	3	1	2	2
	Coups envers personnel autre service public	Acc.					1		1	3		2		3
	Coups envers profession médicale	Acc.		1	3	1	1	3	2	1	1	2		2
	Coups envers personnel institut d'enseignement	Acc.		1	1	1	3	2	4	6	4	5	1	
	Coups envers gardien de prison/corps sécurité	Acc.										1		
	Non spécifié	Acc.	287	216	184	165	216	220	173	223	160	168	164	226
		Tent.	1											
	Sous-total	401	309	261	245	310	323	267	336	246	294	265	325	

Infr. contre l'intégrité physique

			2000	2013	2014	2015	2016	2017	2018	2019	2020	2021	2022	2023	
Abstention coupable		Acc.	1	1	2	1		4	2	5	2	3	4	2	
		Sous-total	1	1	2	1		4	2	5	2	3	4	2	
Autres infr. volontaires. c/ l'intégrité phys.	Privation de soins à enfant ou personne vulnérable	Acc.					1	3		2					
	Délaissement d'enfant ou personne vulnérable	Acc.		3	3	7	2	1	1	1	3	1	3	2	
	Abandon d'enfant dans le besoin	Acc.		1	3	1	1	1		4		3	2		
	Administration substances nuisibles	Acc.					1				1		1	1	
	Empoisonnement de denrées	Acc.	1				1								
		Tent.									1				
	Entrave méchante à la circulation	Acc.	3	3	4	2	5	9	12	16	19	19	11	39	
Voies de faits et violences légères	Acc.	9	63	67	53	14	5	3	5	4	12	9	5		
		Sous-total	13	70	77	63	25	19	16	28	28	35	26	47	
Infr. involontaires contre l'intégrité physique	Homicides involontaires	Acc.	1			1		1			1				
	Coups et/ou blessures involontaires	Acc.	16	6	1	8	7	6	2	5	3	5	7	1	
	Administration involontaire substances nuisibles	Acc.										1			
	Abstention d'entretien enfant/personne vulnérable	Acc.		1								1	1	1	
	Morsure de chien	Acc.	1	2		4	5	7	11	12	10	12	30	11	
	Non spécifié	Acc.	2	1	1										
		Sous-total	20	10	2	13	12	14	13	17	14	19	38	13	
		Total	564	535	489	462	497	527	489	580	501	561	541	621	

Infr. contre la liberté individuelle

		2000	2013	2014	2015	2016	2017	2018	2019	2020	2021	2022	2023
Prise d'otages	Acc.	1			1		1				2		
	Sous-total	1			1		1				2		
Enlèvement de mineur ou personne vulnérable	Enlèvement parental	Acc.		1	2		1	2	2				2
		Tent.							2				
	Autre enlèvement	Acc.				1	1		1		3		
		Tent.		1		1	3	4	2	2	1	1	2
	Sous-total	2	1	1	2	2	5	6	7	2	4	1	4
Détenition par un particulier	Acc.	2	8	3	5	5	5	6	5	7	5	4	5
	Tent.							1				2	
	Sous-total	2	8	3	5	5	5	7	5	7	5	6	5
	Total	5	9	4	8	7	11	13	12	9	11	7	9

Infr. contre les mœurs

			2000	2013	2014	2015	2016	2017	2018	2019	2020	2021	2022	2023
Viol n'ayant pas causé la mort	Victime < 10a	Acc.	2	1	7	6	2	1	8	6	3	8	3	
	Victime 10a - 14a	Acc.	4	3	6	7	1		4	13	4	7	1	
		Tent.		1				2		1	1			
	Victime 14a - 16a	Acc.	2	3	1	4	1	3	3	4	3	7	1	
		Tent.									2			
	Victime 16a - 18a	Acc.		3	1		1	5	2	5	5	3	1	
Tent.									1					
Victime majeure	Acc.	5	9	11	10	9	6	5	20	11	15	7		
	Tent.		2	1			2	1	1					
	Sous-total		13	22	27	27	14	19	23	51	29	40	13	
Viol avec conséquence inconnue	Acc.		4	1		2		2			2	3		2
	Sous-total		4	1		2		2			2	3		2
Viol n'ayant pas causé la mort (nvCPS)	Victime < 16a	Acc.										1	9	7
	Victime 16a - 18a	Acc.											1	
	Victime majeure	Acc.											10	20
	Sous-total											1	20	27
Attentat à la pudeur avec violence / menace	Victime < 16a	Acc.	2	6	2	3	1	2	6	9	6	7	2	
	Victime 16a - 18a	Acc.	1					1	3	2		2	1	
	Victime majeure	Acc.	1	7	5	10	5	8	3	2	6	6	6	
	Tent.							1						
	Sous-total		4	13	7	13	6	11	13	13	12	15	9	
Attentat à la pudeur sans violence / menace	Victime < 16a	Acc.	11	11	21	14	10	9	16	13	13	17	10	
		Tent.	1						1					
	Victime 16a - 18a	Acc.	1	1	1			1	1	2		1		
Victime âge inconnu	Acc.		1		2	3	1	2	5	1	5	1		
	Sous-total		13	13	22	17	13	11	20	20	14	23	11	
Attentat à la pudeur non spécifié	Acc.		6	3	1		1				1			
	Sous-total		6	3	1		1				1			
Atteinte intégrité sexuelle sans mort (nvCPS)	Victime < 16a	Acc.								1		1	26	13
		Tent.												1
	Victime 16a - 18a	Acc.												2
Victime majeure	Acc.												3	6
	Sous-total									1		1	29	22
Atteinte intégrité sex.-indéterminé (nvCPS)	Acc.													2
	Sous-total													2
Pornographie infantile	Détention	Acc.		2	2	1	1	1	1	2		1	1	
	Distribution	Acc.		2	3	3	4	6	3	5	9	12	2	
	Accès pornographie infantile via technologie	Acc.						2						
	Non spécifié	Acc.	1	13	1		1				1			
	Sous-total		1	17	6	4	6	9	4	7	10	13	3	

Infr. contre les mœurs

			2000	2013	2014	2015	2016	2017	2018	2019	2020	2021	2022	2023
Pornographie	Acc.						1					1		
	Tent.			1										
	Sous-total			1			1					1		
Incitation à la débauche	Victime mineure	Acc.		1		2	6	1	2	3	3			
	Tent.					1								
	Age victime inconnu	Acc.									2		1	
	Publicité par ICT pour débauche	Acc.				2					1	1		
	Autre publicité pour débauche	Acc.								3				
	Non spécifié	Acc.		1	1									1
Sous-total			2	3	3	9	1	2	6	6	6	1	2	
Exploitation de la débauche d'autrui	Victime mineure	Acc.			2						1	1	1	
	Victime majeure	Acc.				1	1			2		1	1	
	Age victime non spécifié	Acc.				1	3			1				
	Age victime inconnu	Acc.					1			2		1		
	Sous-total			2	2	2	5			5	1	3	2	
Outrage public aux bonnes mœurs	Actions (exhibitionnisme, etc.)	Acc.	3	9	10	16	8	8	11	10	25	12	12	
	Ecrits, images, objets	Acc.	12	2	6	9	3	2	3	4	2	2	1	
	Tent.	1			1	1				1				
	Obscénités en public	Acc.						2	1					
	Exhibitionnisme (nvCPS)	Acc.												10
	Contenu pornographique extrême ou violent (nvCPS)	Acc.												1
	Non spécifié	Acc.	7		1	2	1			1		1		1
Sous-total		23	11	17	28	13	12	15	16	27	15	14	11	
Voyeurisme	Observation/enregistrement de nudité ou intimité	Acc.	2	2	2			2	1	6	3	4	1	
	Diffusion enregistrement nudité ou intimité	Acc.						8	8	13	9	12	3	
	Tent.											1		
Sous-total		2	2				10	9	19	12	17	4		
Voyeurisme direct (nvCPS)	Victime majeure	Acc.												1
Sous-total														1
Voyeurisme via moyen technique ou autre (nvCPS)	Victime < 16a	Acc.											1	
	Victime 16a - 18a	Acc.												1
	Victime majeure	Acc.												1
	Sous-total												1	2
Diffusion de contenu à caractère sexuel (nvCPS)	Victime < 16a	Acc.												1
	Victime majeure	Acc.												1
	Tent.													1
	Sous-total													3
Diffusion contenu sex. but méchant/lucrat. (nvCPS)	Victime < 16a	Acc.												2
	Victime majeure	Acc.											2	4
	Sous-total												2	6
Diffusion contenu caract. sex.-indéterminé (nvCPS)	Acc.													1
	Sous-total													1

Infr. contre les mœurs

		2000	2013	2014	2015	2016	2017	2018	2019	2020	2021	2022	2023
Grooming (contact par ICT avec mineur < 16 ans)	Acc.					1			1	2	1	1	
	Sous-total					1			1	2	1	1	
Grooming online - avec ICT (nvCPS)	Victime < 16a	Acc.										1	4
	Victime 16a - 18a	Acc.											1
	Sous-total											1	5
Images d'abus sexuels de mineurs (nvCPS)	Production/diffusion images abus sexuels (nvCPS)	Acc.										5	4
	Sous-total											5	4
Abus de la prostitution - personne majeure (nvCPS)	Acc.												2
	Sous-total												2
	Total	66	84	85	96	69	75	86	139	116	134	119	86

Infr. contre autres valeurs morales et sentiments

			2000	2013	2014	2015	2016	2017	2018	2019	2020	2021	2022	2023
Harcèlement	Harcèlement par téléphone (OLD)	Acc.	14											
		Acc.	13	105	112	85	101	68	78	116	125	149	129	145
	Sous-total	27	105	112	85	101	68	78	116	125	149	129	145	
Violation de sépulture		Acc.					1	1		1				
		Sous-total					1	1		1				
Violation du secret professionnel		Acc.		3		1	1						2	2
		Sous-total		3		1	1						2	2
Atteinte à l'honneur	Calomnie et diffamation	Acc.	31	19	23	10	19	14	17	10	27	26	23	29
	Déclaration calomnieuse	Acc.		1	1		1	1		2	1	1	1	5
	Imputation calomnieuse	Acc.		2		2	2	2	1	4	2	3		
	Divulgation méchante	Acc.	1			1	2	2	7	5	3	3	3	3
	Injures (Délit)	Acc.	5	5	3	9	17	10	9	4	9	12	4	4
	Non spécifié	Acc.	1					1	1	1			1	1
	Sous-total	38	27	27	22	41	30	35	26	42	45	32	42	
Vie privée	Violation de domicile par un particulier	Acc.	16	15	13	18	11	16	12	11	18	14	17	16
		Tent.			2								1	
	Violation du secret des lettres	Acc.	1	1	1	1		1						3
	Sous-total	17	16	14	20	12	16	13	11	18	15	17	19	
Tapage nocturne		Acc.	1	53	61	41	52	40	41	54	91	95	117	84
		Sous-total	1	53	61	41	52	40	41	54	91	95	117	84
Abus faiblesses de personnes		Acc.		1	1	3			1			1	1	1
		Tent.												1
		Sous-total		1	1	3			1			1	1	2
Vie privée mœurs: publication identité victime		Acc.							1	1			1	
		Sous-total							1	1			1	
Cyberlokkng (leurre de mineur par ICT)		Acc.								1	2			
		Sous-total								1	2			
Attirer ou utiliser mineur ou personne vulnérable		Acc.						1						
		Sous-total						1						
Occupation bien d'autrui (squatter)	Pénétrer / occuper / séjourner (bien non habité)	Acc.							1		4		4	5
		Acc.										1	3	
	Pénétrer / occuper / séjourner (bien habité)	Tent.												1
	Sous-total							1		4	1	7	6	
		Total	83	205	215	172	208	156	170	210	282	306	306	300

Infr. relative au statut juridique de l'enfant

			2000	2013	2014	2015	2016	2017	2018	2019	2020	2021	2022	2023
Non-représentation d'enfants	Par les parents	Acc.	8	15	11	20	32	36	20	21	23	17	22	30
	Par une personne qui en a la charge	Acc.				2						1	1	1
		Sous-total	8	15	11	20	34	36	20	21	23	18	23	31
Non spécifié		Acc.				1	2							1
		Sous-total				1	2							1
		Total	8	15	11	21	36	36	20	21	23	18	23	32

Vol et extorsion

				2000	2013	2014	2015	2016	2017	2018	2019	2020	2021	2022	2023
Vol avec circ. aggr.	Avec violence	Acc.	52	50	72	45	36	31	31	33	21	26	21	24	
		Tent.	7	9	13	10	5	8	12	7	4	8	6	8	
	Sans violence	Acc.	785	720	828	766	610	538	443	445	382	503	406	459	
		Tent.	323	325	405	372	256	245	268	209	184	269	187	236	
Sous-total			1.167	1.104	1.318	1.193	907	822	754	694	591	806	620	727	
Vol sans circ. aggr.	Avec violence	Acc.	53	38	39	23	34	29	35	27	26	27	26	20	
		Tent.	7	1	2	3	1	5	6	3	3	1	1	4	
	Sans violence, Vol à la tire	Acc.	24	36	44	27	43	27	37	37	21	24	18	22	
		Tent.				1						1			
	Sans violence, Vol d'usage	Acc.	1	4	2	6	7	2	2	2	3	1	2	1	
		Acc.	22	29	21	24	19	24	22	20	12	7	14	8	
	Sans violence, Vol domestique	Tent.			1										
		Acc.	1.939	805	851	772	733	655	668	660	493	687	613	682	
Tent.	62	11	17	17	17	19	26	25	20	22	21	27			
Sous-total			2.108	924	977	873	854	761	796	774	578	770	695	764	
Vol non spécifié		Acc.	773	6	7	5	13	9	6	13	6	7	12	8	
		Tent.	362			1									
	Sous-total	1.135	6	7	6	13	9	6	13	6	7	12	8		
Extorsion		Acc.	6	6	6	7	11	7	9	15	5	5	8	7	
		Tent.	9	5	6	10	4	5	6	4	5	11	4	8	
	Sous-total	15	11	12	17	15	12	15	19	10	16	12	15		
Fabrication de fausses clefs		Acc.		1											
		Sous-total		1											
Total			4.425	2.046	2.314	2.089	1.789	1.604	1.571	1.500	1.185	1.599	1.339	1.514	

Fraude

		2000	2013	2014	2015	2016	2017	2018	2019	2020	2021	2022	2023	
Blanchiment d'argent	Acc.	3	6	4	6	7	6	6	5	5	8	5	8	
	Sous-total	3	6	4	6	7	6	6	5	5	8	5	8	
Recel	Recel simple	Acc.	41	30	48	40	22	32	32	27	35	25	34	
	Recel qualifié	Acc.	4		3	1	1	1	1		1			
	Non spécifié	Acc.	10	3		5	1	1	2				1	
		Tent.	2											
	Sous-total	42	48	30	51	46	24	34	35	27	36	25	35	
Grivèlerie	Carburant / lubrifiant	Acc.	5	1	1		1	1			1	1	1	
	Boissons et aliments	Acc.	2	3	3	5	6	4	8	1	1	3	3	
	Voiture de location	Acc.					1		1	2	1			
	Non spécifié	Acc.	6											
	Sous-total	55	7	4	4	5	8	5	9	3	3	4	4	
Corruption privée	Tent.								1					
	Sous-total								1					
Détournement et destruction frauduleuse	Cel frauduleux	Acc.	15	12	14	18	9	18	12	12	18	29	20	
	D'argent, de papiers, etc.	Acc.	3	4		1	1		1					
		Tent.		1										
	D'objets saisis	Acc.	1		1				1	1	1			
		Tent.		1										
	D'héritage	Acc.			1				1					
Acc.		11	1	3		2	1				1	1		
	Sous-total	39	20	22	15	19	12	19	15	13	19	30	21	
Esroquerie	Fraude par internet	Acc.	21	33	24	29	31	47	71	94	196	234	191	
		Tent.	6	12	8	9	11	11	22	18	32	12	8	
	Esroquerie sans internet	Acc.	28	25	28	28	29	34	29	19	15	32	38	
		Tent.	6	3	11	7	6	10	6	3	5	2	5	
	Non spécifié	Acc.	30											
		Tent.	10											
	Sous-total	40	61	73	71	73	77	102	128	134	248	280	242	
Tromperie	Marchandises vendues / travail fourni	Acc.	3	2	2		2	2	3	1		2		
	Monnaies	Acc.									1			
	Endossement frauduleux de factures	Acc.			1									
	Sous-total	1	3	2	3		2	2	3	1	1	2		
Abus de confiance et infr. apparentées	Abus de confiance	Acc.	29	27	33	40	32	34	40	43	43	47	51	
		Tent.						1			1			
	Abus des faiblesses	Acc.	6	1	6	5	3	6	5	5	2	5	4	5
		Tent.	1				1							
	Sous-total	86	30	33	38	44	38	40	45	45	49	51	56	

Fraude

			2000	2013	2014	2015	2016	2017	2018	2019	2020	2021	2022	2023
Abus de biens sociaux	Par des sociétés	Acc.	2		1			2				1		1
	Par des A.S.B.L.	Acc.				1					1	1	1	
	Non spécifié	Acc.		1	2	2	1	1				1		
	Autres	Acc.				1	1			1		1		
		Sous-total	2	1	3	4	2	3		1	1	4	1	1
Infr. liées à l'insolvabilité	Par le débiteur	Acc.			1	1	3	1	1	1	4	2	1	1
	Non spécifié	Acc.		10	6	6	3	3	2	1	4	3		
		Sous-total		10	7	7	6	4	3	2	8	5	1	1
Insolvabilité frauduleuse		Acc.					1		1	1		1		
		Sous-total					1		1	1		1		
Chèques sans provision		Acc.	31	2	1	2		1	1	2				
		Sous-total	31	2	1	2		1	1	2				
		Total	299	188	179	201	203	175	213	247	237	374	399	368

Dégradation de la propriété

				2000	2013	2014	2015	2016	2017	2018	2019	2020	2021	2022	2023	
Incendie volontaire	Dans lieu habité (de jour)	Acc.	2	5	1	1			3		1	1	3	2	1	
		Tent.	1	1					1				1			
	Dans lieu habité (de nuit)	Acc.	3	2	2	7	9	4	4	3	3	3	3	3	3	3
		Tent.						3	1	2	1					
	Dans lieu habité (moment indéterminé)	Acc.													1	
	Dans un autre lieu (de jour)	Acc.	5	13	9	12	9	11	8	6	5	6	6	5	5	
		Tent.			1											
	Dans un autre lieu (de nuit)	Acc.	10	47	29	50	40	37	37	25	26	7	14	14		
		Tent.	2			1	2			1		2				
	Dans un autre lieu (moment indéterminé)	Acc.		1	1	1	2		2	1	2	1				
Tent.							1		1							
Non spécifié	Acc.	14									1		1			
	Tent.	1														
Sous-total			38	69	43	72	62	59	53	40	39	23	25	24		
Destruction par explosion volontaire	Dans lieu habité (de jour)	Tent.						1								
	Dans un autre lieu (de jour)	Acc.						1								
	Sous-total							2								
Incendie involontaire	Acc.		12	12	22	6	13	6	19	25	23	13	19	17		
Sous-total			12	12	22	6	13	6	19	25	23	13	19	17		
Destruction, dénaturation, dégradation	Avec circ. aggr.	Acc.	6	3	2		2	1	1	1	1	1		1		
		Acc.					1						1	3		
	Non spécifié	Acc.	175	2	1	1		3	3	3	11	5		4		
		Tent.	2													
Sous-total			183	5	3	1	2	5	4	4	12	7	8			
Vandalisme	Sur véhicules	Acc.	273	305	346	377	330	330	352	310	259	279	237	259		
	Sur autres biens mobiliers	Acc.	138	36	31	24	30	36	46	27	33	37	38	32		
	Graffitis	Acc.	3	8	37	25	30	12	23	13	11	16	13	12		
	Autres détériorations sur biens immobiliers	Acc.	109	171	199	198	151	167	171	88	37	45	52	60		
	Dégradation de clôture	Acc.	3	3	5	5	2	6	10	79	102	113	92	118		
Sous-total			526	523	618	629	543	551	602	517	442	490	432	481		
Total			759	609	686	708	620	623	678	586	516	533	476	530		

Infr. contre la Sécurité de l'Etat

		2000	2013	2014	2015	2016	2017	2018	2019	2020	2021	2022	2023
Terrorisme	Groupe terroriste	Acc.			1		1						
		Tent.										1	
	Diffuser un message qui incite au terrorisme	Acc.			1	2							
		Sous-total			2	2	1					1	
Non spécifié		Acc.						1					
		Sous-total						1					
		Total			2	2	1	1				1	

Infr. contre la sécurité publique

		2000	2013	2014	2015	2016	2017	2018	2019	2020	2021	2022	2023
Organisation criminelle	Acc.		2	2			1	1			1		3
	Sous-total		2	2			1	1			1		3
Association de malfaiteurs	Acc.		2	5	7	6	1	3	1	10	11	2	3
	Sous-total		2	5	7	6	1	3	1	10	11	2	3
Evasion de prisonniers	Evasion simple	Acc.	2	1						1			2
	Evasion qualifiée	Acc.										1	
	Non-rentree de congé	Acc.				1							
	Non-respect surveillance électronique	Acc.	1	2	13	2	1	4	3	1	3	4	6
	Sous-total		3	3	13	3	1	4	3	2	3	5	8
Menaces	Menace d'attentat	Acc.			3					8	3		
	Verbales	Acc.	62	67	71	59	65	73	89	77	112	108	90
	Ecrites	Acc.	24	33	36	26	32	31	33	52	44	44	48
	Par gestes, emblèmes	Acc.	42	41	50	45	44	52	75	68	81	59	68
		Tent.			1								
	Alerte à la bombe	Acc.	1		4	1	1		1	1	6	4	
	Non spécifié	Acc.	2	4	1	2		1		2		2	5
	Sous-total	183	131	145	166	133	142	157	198	208	246	217	211
	Total	184	138	155	186	142	145	165	202	220	261	224	225

Infr. contre l'autorité publique

		2000	2013	2014	2015	2016	2017	2018	2019	2020	2021	2022	2023
Violence c/ personnes investies autorité publique	Acc.	4	1	3	1	3	2	4		1	1	1	1
	Sous-total	4	1	3	1	3	2	4		1	1	1	1
Rébellion	Rébellion armée	Acc.	10	6	6	3	7	11	6	7	5	2	8
	Rébellion non armée	Acc.	47	38	28	33	44	35	41	47	43	51	39
	Non spécifié	Acc.		1			3		5	3	3	4	3
	Sous-total		57	45	34	36	54	46	52	57	51	57	50
Outrages	Acc.	29	39	39	37	55	60	73	64	58	61	58	34
	Sous-total	29	39	39	37	55	60	73	64	58	61	58	34
Autres infractions	Bris de scellés	Acc.	1		1	1	5	2		3	3	2	
	Entraves exécution travaux publics	Acc.	1										
	Imprimés sans éditeur responsable	Acc.		1									
	Sous-total		2	1	1	1	5	2		3	3	2	
		Total	99	88	73	95	121	125	116	119	116	118	85

Infr. contre la foi publique

			2000	2013	2014	2015	2016	2017	2018	2019	2020	2021	2022	2023
Faux en écritures	Faux en écritures	Acc.	37	20	11	27	14	15	19	21	15	12	13	13
		Tent.							1					
	Usage de faux en écrit. et écrit. falsifiées	Acc.	11	24	18	29	12	19	24	31	28	12	20	17
		Sous-total	48	44	29	56	26	34	44	52	43	24	33	30
Usurpation	Immixtion dans fonctions publiques	Acc.		4			1	1			2			
	De fonctions	Acc.	1					1	1		1	1		1
	De costumes, de décorations, etc.	Acc.						1						
	De nom	Acc.	8	24	32	41	38	36	32	35	50	36	23	17
	Non spécifié	Acc.	2	2	2		1		1					
		Sous-total	11	30	34	41	40	39	34	35	53	37	23	18
Contrefaçon / falsification	Contrefaçon	Acc.	3	5	8	4	3	1	3	4	2	3	8	4
	Falsification	Acc.		1	1	1		1	1	8	4	4		4
	Non spécifié	Acc.	2	2		1							1	
		Sous-total	5	8	9	5	4	2	4	12	6	7	9	8
Fausses monnaies	Emission	Acc.	5	4	2	6	10	2	1	1		1	2	1
		Tent.			1	2	2	1						
	Non spécifié	Acc.	7		3	1								
	Autres	Acc.	3	2	6	2		1	2	1	1	5		1
		Sous-total	15	6	12	11	12	4	3	2	1	6	2	2
Faux en justice	Faux témoignage	Acc.						1			1			
	Fausse déclaration	Acc.		1	3	2	2	1	1					
	Faux serment	Acc.			1									
		Sous-total		1	4	2	2	2	1		1			
		Total	79	89	88	115	84	81	86	101	104	74	67	58



Mouscron

Infraction Code pénal

Infr. contre la famille

		2000	2013	2014	2015	2016	2017	2018	2019	2020	2021	2022	2023
Abandon de famille	Acc.	4		1	2	1		2		1	1	2	
	Sous-total	4		1	2	1		2		1	1	2	
Refus du droit aux relations personnelles	Acc.	100	71	57	50	96	65	55	104	82	70	49	44
	Sous-total	100	71	57	50	96	65	55	104	82	70	49	44
Non-acquittement pension alimentaire	Acc.	50	23	18	28	11	19	11	14	8	1	6	7
	Sous-total	50	23	18	28	11	19	11	14	8	1	6	7
Mariage forcé	Acc.						1			1			
	Sous-total						1			1			
Non spécifié	Acc.			3	1		1						
	Sous-total			3	1		1						
	Total	154	94	79	81	108	86	68	118	92	72	57	51

Criminalité informatique

		2000	2013	2014	2015	2016	2017	2018	2019	2020	2021	2022	2023
Hacking	Acc.		9	2	9	5	7	3	9	7	14	15	12
	Sous-total		9	2	9	5	7	3	9	7	14	15	12
Faux en informatique	Acc.		2	1	3		1		2	5	1	4	2
	Sous-total		2	1	3		1		2	5	1	4	2
Fraude informatique	Acc.		71	93	88	118	79	174	202	171	196	340	315
	Tent.		1	7	4	6	3	8	15	6	8	6	5
	Sous-total		72	100	92	124	82	182	217	177	204	346	320
Sabotage	Acc.		4	1	1	3	1				4	3	1
	Tent.											1	
	Sous-total		4	1	1	3	1				4	4	1
	Total		87	104	105	132	91	185	228	189	223	369	335



Exercice illégal de l'autorité publique

		2000	2013	2014	2015	2016	2017	2018	2019	2020	2021	2022	2023
Concussion	Acc.						2						
	Sous-total						2						
Corruption publique	Acc.				1	2			1				2
	Tent.						1						
	Sous-total				1	3			1				2
Détention par fonctionnaire public	Acc.			1						1		1	1
	Sous-total			1						1		1	1
Violation de domicile par fonctionnaire public	Acc.						1						
	Sous-total						1						
Actes arbitraires	Acc.			1									
	Sous-total			1									
Prise d'intérêt	Acc.						1						
	Sous-total						1						
Abus de l'autorité	Acc.									1	2	1	
	Sous-total									1	2	1	
Violation de communication par fonctionnaire	Acc.								1				
	Sous-total								1				
Total				2	1	7			2	2	2	2	3

Marchand de sommeil

		2000	2013	2014	2015	2016	2017	2018	2019	2020	2021	2022	2023
Avec circ. aggr.	Acc.									1			
	Sous-total									1			
Total										1			



Traite des êtres humains

		2000	2013	2014	2015	2016	2017	2018	2019	2020	2021	2022	2023
Exploitation sexuelle	Acc.					1			1	1		1	1
	Sous-total					1			1	1		1	1
Exploitation économique	Acc.		2	2	3	4		2	2	1	2	1	
	Sous-total		2	2	3	4		2	2	1	2	1	
Total			2	2	3	5		2	3	2	2	2	1

Provocation crime ou délits

		2000	2013	2014	2015	2016	2017	2018	2019	2020	2021	2022	2023
Provocation délits	Acc.												1
	Acc.										10		
	Acc.								1				
	Sous-total								1	10			1
Provocation crime	Acc.								1				
	Sous-total								1				
Total									2	10			1

Autres infractions Code pénal

		2000	2013	2014	2015	2016	2017	2018	2019	2020	2021	2022	2023
	Acc.		1							1		1	1
	Sous-total		1							1		1	1
Total			1							1		1	1



Contravention Code pénal

		2000	2013	2014	2015	2016	2017	2018	2019	2020	2021	2022	2023
Injures (Contravention)	Acc.	39											
	Sous-total	39											
Destruction d'animaux (Contravention)	Acc.	6											
	Tent.	1											
	Sous-total	7											
Pari dans hippodrome	Acc.	1											
	Sous-total	1											
Dissimulation visage dans lieu public	Acc.		3	5	2		2						
	Sous-total		3	5	2		2						
Autres contraventions CP	Acc.	44				1		1			1		
	Tent.	1											
	Sous-total	45				1		1			1		
Total		92	3	5	2	1	2	1			1		

STATISTIQUES POLICIERES DE CRIMINALITE

LIEU DE PERPETRATION: COMMUNE

Mouscron

***ANNEXE II: DETAIL PAR CATEGORIE DE DELIT
LOIS SPECIALES***



Mouscron

Infraction Lois spéciales

Drogues

			2000	2013	2014	2015	2016	2017	2018	2019	2020	2021	2022	2023
Détention		Acc.	67	123	133	184	123	116	232	163	181	111	98	152
		Sous-total	67	123	133	184	123	116	232	163	181	111	98	152
Usage	Usage en groupe	Acc.	7											
	Usage individuel	Acc.	6											
	Faciliter l'usage	Acc.	1	6	3	3	3	1	3		3	1	4	2
	Incitation à l'usage	Acc.	1		2	2				2				
	Désordre, scandale ou danger dans un espace public	Acc.							1		1			
	Non spécifié	Acc.			1									
		Sous-total	15	6	6	5	3	1	4	2	4	1	4	2
Importation et exportation		Acc.	15	22	27	44	35	24	47	64	81	44	42	66
		Sous-total	15	22	27	44	35	24	47	64	81	44	42	66
Fabrication		Acc.	2	7	11	6	21	10	11	7	11	7	5	5
		Tent.							1					
		Sous-total	2	7	11	6	21	10	12	7	11	7	5	5
Commerce		Acc.	23	27	39	35	32	26	33	26	33	38	28	41
		Sous-total	23	27	39	35	32	26	33	26	33	38	28	41
Autres		Acc.	2	31	27	43	22	1	13	10	11	8	9	20
		Sous-total	2	31	27	43	22	1	13	10	11	8	9	20
		Total	124	216	243	317	236	178	341	272	321	209	186	286



Législation sur les étrangers

			2000	2013	2014	2015	2016	2017	2018	2019	2020	2021	2022	2023
Transmigration illégale	Mariages simulés/blancs sans récompense/contrainte	Acc.		17	9	17	16	10	7	6	2	4	6	17
	Cohab. légale de complais. sans récompense/contr.	Acc.								4		1		13
	Accès au territoire	Acc.	74	137	114	103	125	114	190	133	131	167	121	148
	Séjour	Acc.	13	30	71	68	49	63	53	58	61	51	59	60
	Éloignement	Acc.		4				2		1		1	2	
	Pas de port de documents d'identité ou de voyage	Acc.		5	3		3	3	3	1	3		3	2
	Inscription au registre des étrangers	Acc.	1	145	153	90	168	179	137	255	281	313	298	388
Reconnaissance fraudul. sans récompense/contrainte	Acc.								3		1			
	Sous-total		88	338	350	278	361	371	390	461	478	538	489	628
Mariages simulés/blancs avec récompense/contrainte	Se faire rétribuer	Acc.		1										
	Recours à la contrainte	Acc.										1		
	Sous-total			1								1		
Trafic d'êtres humains		Acc.			3		2			2	2			
		Sous-total			3		2			2	2			
Aide au séjour illégal		Acc.			1			1	2		2	1	1	
		Tent.									1			
	Sous-total			1			1	2		3	1	1		
Non spécifié		Acc.		5	1	2	2	3	3	2			17	1
		Sous-total		5	1	2	2	3	3	2			17	1
Autres		Acc.					1				1	5		1
		Sous-total					1				1	5		1
	Total		88	344	355	280	366	375	395	465	484	545	507	630



Environnement

			2000	2013	2014	2015	2016	2017	2018	2019	2020	2021	2022	2023
Déchets	Transport de déchets	Acc.		1										
	Déchets par professionnel	Acc.		2						1		1	1	1
	Déchets par particulier	Acc.		8	3	1	1		1		1	4	4	4
	Déchets par personne indéterminée	Acc.	21											
	Déchets: permis/autorisation	Acc.				1	2							
	Déchets: infractions fiscales	Acc.					1							
	Non spécifié	Acc.	2											
	Sous-total		23	11	3	2	6		1	1	1	5	5	5
Autres que déchets	Urbanisme	Acc.	1	1			2	3	1	3	6	4	2	13
	Permis d'environnement	Acc.						4	1					
	Bruit	Acc.	6	1										
	Pollution de l'eau	Acc.	1								1		2	
	Pollution de l'air	Acc.						1						
	Pollution du sol	Acc.				1	1							
	Autres nuisances en matière d'environnement	Acc.				1			1					
		Sous-total		8	2		2	3	8	3	3	7	4	4
Biodiversité / Faune et flore	Commerce et détention: législation CITES	Acc.		1										1
	Bien-être animal	Acc.	4	4	5	4	5	7	1	2	10	10	20	17
	Protection de la nature	Acc.									1			
	Permis / autorisation animaux	Acc.		2									1	1
	Destruction d'animaux	Acc.	1			3	2	2		3		1	4	
	Tent.	1												
Santé des animaux	Acc.													3
	Sous-total		6	7	5	7	7	9	1	5	11	11	25	22
Non spécifié	Acc.	1												
	Sous-total		1											
	Total		38	20	8	11	16	17	5	9	19	20	34	40



Armes et explosifs

			2000	2013	2014	2015	2016	2017	2018	2019	2020	2021	2022	2023
Détention illégale	Arme à feu	Acc.		27	27	31	28	32	12	34	44	22	17	15
	Arme blanche ou non à feu	Acc.		8	20	23	15	20	27	28	40	28	23	28
	Munition	Acc.		2	3	4	2	5	6	4	8	3	6	3
	Pièces/accessoires	Acc.							1	2			1	1
	Non spécifié	Acc.	12	2	1		1		1	1	2			
	Sous-total		12	39	51	58	46	57	47	69	94	53	47	47
Port / transport illégal	Arme à feu	Acc.		1	7	1	5	1	4	1	3	3	3	5
	Arme blanche ou non à feu	Acc.		19	25	27	27	37	46	39	37	36	38	29
	Munition	Acc.			1		2				2			1
	Pièces/accessoires	Acc.						1		3				
	Non spécifié	Acc.	75	1							1			
	Sous-total		75	21	33	28	34	39	50	43	43	39	41	35
Commerce illégal	Arme à feu	Acc.					1		1					1
	Arme blanche ou non à feu	Acc.				1		2				1		1
	Non spécifié	Acc.	1											1
	Sous-total		1			1	1	2	1			1		3
Fabrication / réparation illégale	Munition	Acc.											1	
	Sous-total												1	
Explosifs		Acc.	3					1						
		Tent.	1											
		Sous-total	4					1						
Autre	Documents	Acc.												1
	Numéro de série	Acc.											1	
	Mesures de sécurité	Acc.								1				1
	Stockage	Acc.			1									1
	Import / export / transit à un usage militaire	Acc.						3	1	1	3			
	Non spécifié	Acc.	9											
	Sous-total		9		1			3	1	2	3		1	3
	Total		101	60	85	87	81	102	99	114	140	93	90	88



Protection de la personne

			2000	2013	2014	2015	2016	2017	2018	2019	2020	2021	2022	2023
Discrimination	Racisme et xénophobie	Acc.	5	3	4	5	6	2	1	6	9	8	8	9
	Fondée sur son orientation sexuelle (homophobie)	Acc.				1		1	1			2	1	1
	Fondée sur le handicap	Acc.										1	1	
	Fondée sur conviction religieuse ou philosophique	Acc.										1		2
	Autre discrimination	Acc.							1					
	Sous-total		5	3	4	6	6	3	3	6	9	12	10	12
Droits d'auteur		Acc.	1					1						
	Sous-total		1					1						
Protection de la vie privée		Acc.	6		5	3	5		1	2	1		2	
	Sous-total		6		5	3	5		1	2	1		2	
Caméras de surveillance		Acc.				1		1	1	1	1	1		1
	Sous-total				1		1	1	1	1	1	1		1
Droit à l'image		Acc.		1	2	10		1	3	2	8	2	1	4
	Sous-total			1	2	10		1	3	2	8	2	1	4
Interdiction temporaire de résidence		Acc.												1
	Sous-total													1
Autres		Acc.	3	1		1	1			1				
	Sous-total		3	1		1	1			1				
	Total		15	5	11	21	12	6	8	12	19	15	13	18



Mouscron

Infraction Lois spéciales

Hormones et dopage

		2000	2013	2014	2015	2016	2017	2018	2019	2020	2021	2022	2023
Détention	Acc.		2	1			8	2	4	1	1		
	Sous-total:		2	1			8	2	4	1	1		
Usage	Acc.				1		2						
	Sous-total:				1		2						
	Total:		2	1	1		10	2	4	1	1		

Loi du football

		2000	2013	2014	2015	2016	2017	2018	2019	2020	2021	2022	2023
Pénétrer irrégulièrement le stade ou son périmètre	Acc.										1		
	Sous-total:										1		
Pénétration zones du stade inaccessibles au public	Acc.								1		1		
	Sous-total:								1		1		
Non-respect des injonctions données	Acc.									1			
	Sous-total:									1			
Inciter à la haine ou à l'emportement	Acc.									1			
	Sous-total:									1			
Objets pyrotechniques dans le stade ou périmètre	Acc.									1		1	
	Sous-total:									1		1	
Vente irrégulière de tickets	Acc.		1	9	7	14	10	9	7	2	4		
	Sous-total:		1	9	7	14	10	9	7	2	4		
	Total:		1	9	7	14	10	9	8	5	6	1	

Sécurité privée

		2000	2013	2014	2015	2016	2017	2018	2019	2020	2021	2022	2023
Entreprises de gardiennage / de sécurité	Acc.	6	9		2	4	5	2	1	2	2		
	Sous-total:	6	9		2	4	5	2	1	2	2		
	Total:	6	9		2	4	5	2	1	2	2		



Protection de la jeunesse

		2000	2013	2014	2015	2016	2017	2018	2019	2020	2021	2022	2023
Législation sur l'obligation scolaire	Acc.	1	11	7	14	17	9	6	8	8	10	19	9
	Sous-total:	1	11	7	14	17	9	6	8	8	10	19	9
Législation sur la protection de la jeunesse	Acc.	17	75	56	69	87	90	115	143	149	174	177	179
	Sous-total:	17	75	56	69	87	90	115	143	149	174	177	179
Non spécifié	Acc.									1			
	Tent.	1											
	Sous-total:	1								1			
	Total:	19	86	63	83	104	99	121	151	158	184	196	188



Code pénal social

		2000	2013	2014	2015	2016	2017	2018	2019	2020	2021	2022	2023
Harcèlement au travail	Acc.		1	2	1	1	2	1	3	5	5	4	6
	Sous-total:		1	2	1	1	2	1	3	5	5	4	6
Violence au travail	Acc.		1										
	Sous-total:		1										
Age d'admission au travail	Acc.										1		
	Sous-total:										1		
Rémunération et autres avantages patrimoniaux	Acc.												1
	Sous-total:												1
Travail illégal	Acc.				6	9	2	4					
	Sous-total:				6	9	2	4					
Fraude sociale aux cotisations (travail au noir)	Acc.		1	3	19	22	26	27	9	21	12	13	5
	Sous-total:		1	3	19	22	26	27	9	21	12	13	5
Documents sociaux	Acc.											1	
	Sous-total:											1	
Relations collectives de travail	Acc.						1						
	Sous-total:						1						
Surveillance et contrôle	Acc.							1					
	Sous-total:							1					
Infr. contre foi publique en droit pénal social	Acc.				2	9	3	4	10	2	2	2	6
	Sous-total:				2	9	3	4	10	2	2	2	6
Escroquerie en droit pénal social	Acc.				1	1					1		3
	Sous-total:				1	1					1		3
Autres	Acc.			1	3	1		1	1				
	Tent.			1									
	Sous-total:			2	3	1		1	1				
	Total:		3	7	32	43	34	38	23	28	21	20	21



Ivresse et alcool

		2000	2013	2014	2015	2016	2017	2018	2019	2020	2021	2022	2023
Ivresse publique	Acc.	142	144	162	207	190	185	213	181	153	200	298	291
	Sous-total:	142	144	162	207	190	185	213	181	153	200	298	291
Servir de l'alcool à une personne ivre	Acc.		1	3	5		4	6	6		1	4	1
	Sous-total:		1	3	5		4	6	6		1	4	1
Non spécifié	Acc.										1		
	Sous-total:										1		
Autres	Acc.	18											
	Sous-total:	18											
	Total:	160	145	165	212	190	189	219	187	153	202	302	292

Registre de population

		2000	2013	2014	2015	2016	2017	2018	2019	2020	2021	2022	2023
	Acc.	5	321	341	293	253	248	194	195	165	249	151	182
	Sous-total:	5	321	341	293	253	248	194	195	165	249	151	182
	Total:	5	321	341	293	253	248	194	195	165	249	151	182

Carte d'identité

		2000	2013	2014	2015	2016	2017	2018	2019	2020	2021	2022	2023
Pas en possession	Acc.	8	3	2			1	1	4	4	2	1	1
	Sous-total:	8	3	2			1	1	4	4	2	1	1
Refus de présentation	Acc.	3	1	1	1	1	1	1	3	1		2	1
	Sous-total:	3	1	1	1	1	1	1	3	1		2	1
Non spécifié	Acc.				2					1			
	Sous-total:				2					1			
Autres	Acc.			1									
	Sous-total:			1									
	Total:	11	4	4	3	1	2	2	7	6	2	3	2



Santé publique

		2000	2013	2014	2015	2016	2017	2018	2019	2020	2021	2022	2023
Politique de la santé	Acc.									1		1	
	Sous-total:									1		1	
Interdiction de fumer	Acc.		7	1						2		2	
	Sous-total:		7	1						2		2	
Législation médicaments	Acc.				1								
	Sous-total:				1								
Vente de tabac	Acc.											1	
	Sous-total:											1	
Denrées alimentaires	Acc.	1	2	5	2	2	3	2		2		1	
	Sous-total:	1	2	5	2	2	3	2		2		1	
Refus ou négligence respect mesures	Acc.									1.789	503	2	
	Sous-total:									1.789	503	2	
Non spécifié	Acc.		1		2		1		2	8		2	
	Sous-total:		1		2		1		2	8		2	
Autres	Acc.	2	1	1			1	1	1	154			
	Sous-total:	2	1	1			1	1	1	154			
	Total:	3	11	7	5	2	5	3	3	1.956	503	9	



Travail

		2000	2013	2014	2015	2016	2017	2018	2019	2020	2021	2022	2023
Règlement général protection du travail	Acc.					4				1			
	Sous-total:					4				1			
Commerce ambulant	Acc.	5	9	3	3	3	5	5	1				
	Sous-total:	5	9	3	3	3	5	5	1				
Fraude sociale aux cotisations (travail au noir)	Acc.			8		4	3	13	6	6	3	3	4
	Sous-total:			8		4	3	13	6	6	3	3	4
Accès à l'exercice d'une profession	Acc.		2										1
	Sous-total:		2										1
Travailleurs étrangers	Acc.	2			2	1		1					
	Sous-total:	2			2	1		1					
Autres	Acc.	1									1		
	Sous-total:	1									1		
	Total:	8	11	11	5	12	8	19	7	7	4	3	5



Protection des revenus publics

		2000	2013	2014	2015	2016	2017	2018	2019	2020	2021	2022	2023
Douane et accises	Acc.				1	1		1		1			
	Sous-total:				1	1		1		1			
Taxe de circulation / TMC	Acc.							1					
	Sous-total:							1					
Fraude sociale aux allocations	Acc.			1	4	1		1	1				1
	Sous-total:			1	4	1		1	1				1
Fraude TVA	Acc.			2	1		1			1			
	Sous-total:			2	1		1			1			
Fraude fiscale - impôts sur le revenu	Acc.									1			
	Sous-total:									1			
Fraude autres revenus publics	Acc.						1						
	Sous-total:						1						
Non spécifié	Acc.					1			2	1			1
	Sous-total:					1			2	1			1
	Total:			3	6	3	2	3	3	4			2

Législation économique

		2000	2013	2014	2015	2016	2017	2018	2019	2020	2021	2022	2023
Sociétés	Acc.					1	1	2			1		
	Sous-total:					1	1	2			1		
Instruments financiers	Acc.				1								
	Sous-total:				1								
Contrefaçon de droits de propriété intellectuelle	Acc.				1		1	2	6	1			
	Sous-total:				1		1	2	6	1			
Autres	Acc.					1			2	2	3		
	Sous-total:					1			2	2	3		
	Total:				2	2	2	4	8	3	4		



Pratiques commerciales

		2000	2013	2014	2015	2016	2017	2018	2019	2020	2021	2022	2023
Pratiques du marché et protection du consommateur	Acc.	3		3		4	1	1					
	Sous-total:	3		3		4	1	1					
Registre de commerce	Acc.		2			6	3	4	9	4	3	1	
	Sous-total:		2			6	3	4	9	4	3	1	
Non spécifié	Acc.	1				16					1		
	Sous-total:	1				16					1		
Autres	Acc.	1	4	1	2	9	16	2	2	9			7
	Tent.									1			
	Sous-total:	1	4	1	2	9	16	2	2	10			7
Total:		5	6	4	2	35	20	7	11	14	4	1	7



Autres lois spéciales

		2000	2013	2014	2015	2016	2017	2018	2019	2020	2021	2022	2023
Transport	Acc.		2		2	2	1	3	2	1	2		
	Sous-total:		2		2	2	1	3	2	1	2		
Loterie et jeux de hasard	Acc.	1	1							1		1	
	Sous-total:	1	1							1		1	
Infr. dans le secteur audiovisuel	Acc.	2											
	Sous-total:	2											
Energie	Acc.					2				1			1
	Sous-total:					2				1			1
Réquisition prestataire de service	Acc.								1	1	1		
	Sous-total:								1	1	1		
Dégradation involontaire câbles télécommunication	Acc.		2		1	1					1		
	Sous-total:		2		1	1					1		
Infractions Loi police chemins de fer	Acc.			1	12	17	12	5	6	10	4	3	2
	Sous-total:			1	12	17	12	5	6	10	4	3	2
Réorganisation judiciaire/continuité entreprises	Acc.										1		1
	Sous-total:										1		1
Protection (pièce de l') uniforme policier	Acc.							1					
	Sous-total:							1					
Autres	Acc.	2	3		1		1	1	2	1			1
	Sous-total:	2	3		1		1	1	2	1			1
	Total:	5	8	1	16	20	16	10	11	15	9	4	5

STATISTIQUES POLICIERES DE CRIMINALITE

LIEU DE PERPETRATION: COMMUNE

Mouscron

***ANNEXE III: DETAIL
FIGURES CRIMINELLES / PHENOMENES***



Mouscron

FC Vol moyen de transport

		2000	2013	2014	2015	2016	2017	2018	2019	2020	2021	2022	2023
Vol de voiture	Acc.	323	124	130	117	111	102	90	69	50	60	92	130
	Tent.	138	41	53	42	26	20	36	15	12	15	34	28
	Total	461	165	183	159	137	122	126	84	62	75	126	158
Vol de moto	Acc.	17	18	15	9	10	4	5	3	3	4	3	3
	Tent.		1	2		1			1				1
	Total	17	19	17	9	11	4	5	4	3	4	3	4
Carjacking	Acc.	15	12	5	3	3	6	3	3	4	2	1	5
	Tent.	5	1	2	1	2		3	2				2
	Total	20	13	7	4	5	6	6	5	4	2	1	7
Homejacking	Acc.	1	4	5	2	1	1	2	1	1	1	1	1
	Tent.		1										
	Total	1	5	5	2	1	1	2	1	1	1	1	1
Vol dans les garages	Acc.	8	16	14	5	5	5	6	1	8	5	11	9
	Tent.				1			1					
	Total	8	16	14	6	5	5	7	1	8	5	11	9
Vol de vélomoteur	Acc.	164	19	33	40	34	21	12	24	21	16	15	26
	Tent.	10	1	1	3	2	2	1	1	1	1	1	3
	Total	174	20	34	43	36	23	13	25	22	17	16	29
Vol de vélo	Acc.	291	82	75	103	92	113	93	96	85	132	76	89
	Tent.	6		2	1		2	2	4	1	4	2	4
	Total	297	82	77	104	92	115	95	100	86	136	78	93



FC Cambriolage

		2000	2013	2014	2015	2016	2017	2018	2019	2020	2021	2022	2023
Cambriolage dans habitation	Acc.	278	300	326	285	217	198	164	140	180	156	145	141
	Tent.	134	147	195	170	128	118	114	98	107	105	92	128
	Total	412	447	521	455	345	316	278	238	287	261	237	269
Cambriolage ds entreprise ou commerce	Acc.	164	81	93	72	53	50	46	33	25	27	26	33
	Tent.	61	26	36	36	19	20	22	11	12	14	16	15
	Total	225	107	129	108	72	70	68	44	37	41	42	48
Cambriolage ds service public ou bâtiment administ	Acc.	58	13	21	14	13	11	10	9	12	5	5	6
	Tent.	22	9	9	4	10	6	6	4	2	1	2	3
	Total	80	22	30	18	23	17	16	13	14	6	7	9
Vol au béliier	Acc.	4	1	5	1						1	1	1
	Tent.		1	1		1	1	1					
	Total	4	2	6	1	1	1	1			1	1	1
Cambriolage dans bâtiment (total)	Acc.	492	394	439	371	283	259	220	182	217	187	176	180
	Tent.	216	182	240	210	156	144	142	113	121	120	110	146
	Total	708	576	679	581	439	403	362	295	338	307	286	326

FC Vol autre

		2000	2013	2014	2015	2016	2017	2018	2019	2020	2021	2022	2023
Vol à main armée	Acc.	47	26	32	23	20	9	15	16	13	18	8	11
	Tent.	24	4	12	9	1	5	9	3	2	5	2	6
	Total	71	30	44	32	21	14	24	19	15	23	10	17
Vol avec violence sans arme	Acc.	169	67	87	52	66	60	62	60	40	45	55	42
	Tent.	23	9	8	10	8	12	15	9	10	13	10	16
	Total	192	76	95	62	74	72	77	69	50	58	65	58
Vol dans ou sur un véhicule	Acc.	858	361	461	384	352	298	276	328	222	384	230	267
	Tent.	299	101	114	106	61	71	79	79	48	113	40	50
	Total	1.157	462	575	490	413	369	355	407	270	497	270	317



FC Vol autre

		2000	2013	2014	2015	2016	2017	2018	2019	2020	2021	2022	2023
Sacjacking dans une voiture	Acc.			1		2						1	
	Total			1		2						1	
Vol d'armes et explosifs	Acc.	8	8	21	13	14	8	8	4	6	7	9	10
	Tent.										1		1
Total		8	8	21	13	14	8	8	4	6	8	9	11
Steaming	Acc.					1							
	Total					1							
Arrachage de sac à main	Acc.	18	11	9	4	7	6	4	6	6		2	3
	Tent.	3											
Total		21	11	9	4	7	6	4	6	6		2	3
Vol à l'arraché	Acc.	38	24	23	18	17	19	29	31	23	20	19	14
	Tent.	4			2		3	1	2	1	2	1	2
Total		42	24	23	20	17	22	30	33	24	22	20	16
Vol à la tire	Acc.	24	37	46	28	43	29	39	38	21	29	22	23
	Tent.				1						1		
Total		24	37	46	29	43	29	39	38	21	30	22	23
Vol à l'étalage	Acc.	138	143	118	118	105	79	88	107	87	110	125	91
	Tent.	3		3	2	1	4	5	2	2	1	1	3
Total		141	143	121	120	106	83	93	109	89	111	126	94
Vol par ruse	Acc.	159	70	61	52	42	25	42	41	29	37	37	25
	Tent.	41	10	7	6	4	3	16	5	5	8	3	2
Total		200	80	68	58	46	28	58	46	34	45	40	27
Vol de métaux	Acc.		17	18	31	6	8	16	2	9	14	11	6
	Tent.							2					
Total			17	18	31	6	8	18	2	9	14	11	6
Vol sur les chantiers	Acc.	26	27	25	26	21	20	12	9	17	12	14	10
	Tent.	6	2		1	2	1	4	2	1	4		1
Total		32	29	25	27	23	21	16	11	18	16	14	11



FC Vol autre

		2000	2013	2014	2015	2016	2017	2018	2019	2020	2021	2022	2023
Home-invasion	Acc.				1			1					
	Total				1			1					
Vol d'animaux	Acc.	2	7	4	5	2	5	5	4	7	10	4	1
	Tent.										1		
Total		2	7	4	5	2	5	5	4	7	11	4	1
Vol de cargaison	Acc.		2		7	2	4	5	5		10	8	5
	Tent.	1	1			1		1	2		2	5	5
Total		1	3		7	3	4	6	7		12	13	10

Criminalité ICT

		2000	2013	2014	2015	2016	2017	2018	2019	2020	2021	2022	2023
Fraude de cartes de paiements	Acc.	7	28	45	47	68	47	114	145	99	121	129	123
	Tent.		1	4	1	5	2	2	6	3	2	1	4
Total		7	29	49	48	73	49	116	151	102	123	130	127
Phishing	Acc.		1		2	1		1	15	42	29	82	99
	Tent.								3	1	4	4	1
Total			1		2	1		1	18	43	33	86	100
Ransomware	Acc.					1	1					1	
	Total					1	1					1	
Shouldersurfing	Acc.		8	5	3	8	2	2	20	6	6	7	4
	Tent.		1			2		1			1		1
Total			9	5	3	10	2	3	20	6	7	7	5
Skimming	Acc.		1			2				1		3	
	Total		1			2				1		3	



FC Autre

		2000	2013	2014	2015	2016	2017	2018	2019	2020	2021	2022	2023
Violence contre les métiers d'intérêt général	Acc.	11	9	9	8	13	11	18	17	16	15	12	15
	Total	11	9	9	8	13	11	18	17	16	15	12	15
Viol collectif	Acc.	1	2	2	8	4	2	3	1	3	2	5	1
	Tent.						1						
	Total	1	2	2	8	4	3	3	1	3	2	5	1
Graffiti	Acc.	3	10	39	26	30	12	23	14	11	16	13	12
	Total	3	10	39	26	30	12	23	14	11	16	13	12
Dégradation de voiture	Acc.	94	324	354	395	341	337	381	316	262	263	237	237
	Tent.				1	1					2		
	Total	94	324	354	396	342	337	381	316	262	265	237	237
Rixe au couteau	Acc.		8		4	6	3	5	5	6	6		1
	Tent.							1			1		1
	Total		8		4	6	3	6	5	6	7		2

PH Violence intrafamiliale (VIF)

		2000	2013	2014	2015	2016	2017	2018	2019	2020	2021	2022	2023
VIF: physique, dans le couple	Acc.	55	109	122	108	128	128	144	153	161	171	163	168
	Tent.			2				1	3	2	1	4	
	Total	55	109	124	108	128	128	145	156	163	172	167	168
VIF: physique, envers des descendants	Acc.	6	32	27	29	19	23	36	33	26	24	34	43
	Tent.		1						2				
	Total	6	33	27	29	19	23	36	35	26	24	34	43
VIF: physique, envers d'autres membres	Acc.	69	37	36	26	26	27	41	38	46	35	32	51
	Tent.	1								1			
	Total	70	37	36	26	26	27	41	38	47	35	32	51
VIF: sexuelle, dans le couple	Acc.		4	5	5	1	2	2	7	1	3	1	3
	Tent.												1
	Total		4	5	5	1	2	2	7	1	3	1	4



PH Violence intrafamiliale (VIF)

		2000	2013	2014	2015	2016	2017	2018	2019	2020	2021	2022	2023
VIF: sexuelle, envers des descendants	Acc.	4	6	9	6	3		4	5	4	5	3	1
	Tent.						1						
	Total	4	6	9	6	3	1	4	5	4	5	3	1
VIF: sexuelle, envers d'autres membres	Acc.		2	2	2	2	1	4	2		2	2	
	Tent.			1									
	Total		2	3	2	2	1	4	2		2	2	
VIF: psychique, dans le couple	Acc.	108	141	140	124	151	112	109	158	144	134	119	104
	Tent.												
	Total	108	141	140	124	151	112	109	158	144	134	119	104
VIF: psychique, envers des descendants	Acc.		7	3	10	13	12	9	29	24	14	17	13
	Tent.												
	Total		7	3	10	13	12	9	29	24	14	17	13
VIF: psychique, envers d'autres membres	Acc.		11	10	12	29	12	13	18	20	13	7	11
	Tent.												
	Total		11	10	12	29	12	13	18	20	13	7	11
VIF: économique, dans le couple	Acc.	1	41	50	59	22	33	17	26	18	27	24	18
	Tent.								1	1			
	Total	1	41	50	59	22	33	17	27	19	27	24	18
VIF: économique, envers des descendants	Acc.	5		2	5	4	3	1	3	4	2	1	3
	Tent.												
	Total	5		2	5	4	3	1	3	4	2	1	3
VIF: économique, envers d'autres membres	Acc.	58	43	52	55	18	32	23	26	19	16	21	12
	Tent.	1	1					1					
	Total	59	44	52	55	18	32	24	26	19	16	21	12

PH Hormones et dopage

		2000	2013	2014	2015	2016	2017	2018	2019	2020	2021	2022	2023
Dopage humain	Acc.		2	1	1		11	2	4	1	1		
	Tent.												
	Total		2	1	1		11	2	4	1	1		
Engraissement illégal	Acc.		1						1				
	Tent.												
	Total		1						1				



PH Drogues

		2000	2013	2014	2015	2016	2017	2018	2019	2020	2021	2022	2023
Vente de cocaïne	Acc.		12	10	2	9	10	9	3	10	11	7	17
	Total		12	10	2	9	10	9	3	10	11	7	17
Import-export de cocaïne	Acc.	1	3		1	2	5	5	1	7	10	2	9
	Total	1	3		1	2	5	5	1	7	10	2	9
Import-export de drogues synthétiques	Acc.	1	1	1			3			1	2		1
	Total	1	1	1			3			1	2		1
Vente de drogues synthétiques	Acc.	1	1	1	3		2				1	2	1
	Total	1	1	1	3		2				1	2	1
Production de cannabis (culture)	Acc.		7	7	5	13	9	10	4	8	3	2	2
	Total		7	7	5	13	9	10	4	8	3	2	2
Import-export de cannabis en grande quantité	Acc.				2				1				
	Total				2				1				
Vente de cannabis en grande quantité	Acc.		1		2								
	Total		1		2								
Import-export d'héroïne	Acc.	1	2	3	2	3	3	4	3	5	4	1	5
	Total	1	2	3	2	3	3	4	3	5	4	1	5
Vente-traffic d'héroïne	Acc.		9	9	3	9	8	4	3	4	5	7	10
	Total		9	9	3	9	8	4	3	4	5	7	10

PH Trafic d'armes

		2000	2013	2014	2015	2016	2017	2018	2019	2020	2021	2022	2023
Commerce et production d'arme à feu et mun.	Acc.	1				1	1	2	1	3	1	2	2
	Total	1				1	1	2	1	3	1	2	2
Commerce et production d'arme non à feu	Acc.				1		3						
	Total				1		3						



PH Traite des êtres humains

		2000	2013	2014	2015	2016	2017	2018	2019	2020	2021	2022	2023
TEH - exploitation économique	Acc.		2	2	3	4		2	2	1	2	1	
	Total		2	2	3	4		2	2	1	2	1	
TEH - exploitation sexuelle	Acc.			1	2	6			4	2	3	2	3
	Total			1	2	6			4	2	3	2	3

PH Violence dans l'espace public

		2000	2013	2014	2015	2016	2017	2018	2019	2020	2021	2022	2023
Violence physique (transport public)	Acc.	6	7	7	7	7	2	3	8	3	2	5	4
	Tent.								1				
	Total	6	7	7	7	7	2	3	9	3	2	5	4
Violence physique (voie publique)	Acc.	212	197	196	170	215	255	201	221	194	231	203	233
	Tent.	1	1	3	2	2	2	8	8	8	8	6	6
	Total	213	198	199	172	217	257	209	229	202	239	209	239
Violence physique (autre endroit public)	Acc.	13	12	9	10	9	13	16	12	9	17	15	6
	Total	13	12	9	10	9	13	16	12	9	17	15	6
Violence physique (endroit accessible au public)	Acc.	113	75	47	53	45	63	39	66	35	47	42	64
	Tent.						1	1		1	1		2
	Total	113	75	47	53	45	64	40	66	36	48	42	66
Violence sexuelle (transport public)	Acc.		2	2			1	3	1		2	1	1
	Total		2	2			1	3	1		2	1	1
Violence sexuelle (voie publique)	Acc.	10	9	10	29	10	5	19	16	19	10	17	15
	Tent.						2						
	Total	10	9	10	29	10	7	19	16	19	10	17	15
Violence sexuelle (autre endroit public)	Acc.	4		1	2	3	2	1		2	3	2	1
	Total	4		1	2	3	2	1		2	3	2	1
Violence sexuelle (endroit accessible au public)	Acc.	13	8	7	10	3	7	8	10	7	9	4	7
	Tent.	1						1					
	Total	14	8	7	10	3	7	9	10	7	9	4	7



PH Violence dans l'espace public

		2000	2013	2014	2015	2016	2017	2018	2019	2020	2021	2022	2023
Violence psychique (transport public)	Acc.	1	1	3	5	4		7	3	1	6	2	6
	Total	1	1	3	5	4		7	3	1	6	2	6
Violence psychique (voie publique)	Acc.	92	100	122	144	151	144	157	157	165	201	196	169
	Tent.	1			1						1		
Total	Total	93	100	122	145	151	144	157	157	165	202	196	169
Violence psychique (autre endroit public)	Acc.	37	19	10	14	19	25	28	20	16	25	22	15
	Total	37	19	10	14	19	25	28	20	16	25	22	15
Violence psychique (endroit accessible au public)	Acc.	59	29	25	45	34	31	29	42	30	39	32	31
	Total	59	29	25	45	34	31	29	42	30	39	32	31
Vol à main armée (transport public)	Acc.		1			1							
	Tent.			1									
Total	Total		1	1		1							
Vol à main armée (voie publique)	Acc.	17	3	3	11	6	2	4	6	9	12	3	6
	Tent.	16	1	4	5		1	5	2	2	3		4
Total	Total	33	4	7	16	6	3	9	8	11	15	3	10
Vol à main armée (autre endroit public)	Acc.		1							1			
	Tent.										1		
Total	Total		1							1	1		
Vol à main armée (endroit accessible au public)	Acc.	18	18	20	6	8	5	4	5	2	2	2	3
	Tent.	5	2	4	1		3	2				2	1
Total	Total	23	20	24	7	8	8	6	5	2	2	4	4
Vol avec violence sans arme (transport public)	Acc.	2	1	2		2	1	1		2	1	2	1
	Tent.											1	
Total	Total	2	1	2		2	1	1		2	1	3	1
Vol avec violence sans arme (voie publique)	Acc.	120	36	51	30	41	41	42	45	24	29	31	25
	Tent.	14	2	2	5	3	6	6	6	3	4	6	7
Total	Total	134	38	53	35	44	47	48	51	27	33	37	32



PH Violence dans l'espace public

		2000	2013	2014	2015	2016	2017	2018	2019	2020	2021	2022	2023
Vol avec violence sans arme (autre endroit public)	Acc.	1	6	4	4	4		1	1	1	2	1	
	Tent.							1		1			
	Total	1	6	4	4	4		2	1	2	2	1	
Vol avec violence sans arme (endr. acces. au pub.)	Acc.	34	13	6	10	8	10	8	8	5	7	7	5
	Tent.	5		2	2	1	1	3	2	1	1		1
	Total	39	13	8	12	9	11	11	10	6	8	7	6

PH Autre

		2000	2013	2014	2015	2016	2017	2018	2019	2020	2021	2022	2023
Faux policiers	Acc.	1	2	7	2	3	2	4		3		1	
	Tent.		2	1			2		1				
	Total	1	4	8	2	3	4	4	1	3		1	
Terrorisme, extrémisme et radicalisme	Acc.			1	4	3	5	1	1	2	3	2	1
	Tent.									1	1	1	
	Total			1	4	3	5	1	1	3	4	3	1
Cyberharcèlement	Acc.	14	66	97	88	102	71	78	105	148	154	86	69
	Total	14	66	97	88	102	71	78	105	148	154	86	69
Fraude à l'identité	Acc.	11	40	52	73	43	41	47	60	84	89	51	42
	Tent.		3	6	6			1	3	4	7	2	3
	Total	11	43	58	79	43	41	48	63	88	96	53	45

STATISTIQUES POLICIERES DE CRIMINALITE

LIEU DE PERPETRATION: COMMUNE

Mouscron

***ANNEXE IV: FAITS ENREGISTRES
NON CRIMINELS***



Mouscron

Faits non criminels

Maladies / Décès / Disparition

	2000	2013	2014	2015	2016	2017	2018	2019	2020	2021	2022	2023
Suicide	21	22	17	21	28	32	28	23	34	37	43	50
Personne malade	4	6	9	5	15	16	17	31	32	43	40	48
Décès suspect	2	4	5	3	4	5	8	4	4	7	1	1
Décès naturel	5	14	8	12	7	13	11	10	18	24	25	18
Disparition (personne disparue)	50	24	33	29	20	24	25	27	25	21	27	26
Accident (sauf roulage)	1	11	6	16	21	15	17	27	17	14	19	10
Sécurité des travailleurs (accident du travail)												7
Autres	3							1				
Total	86	81	78	86	95	105	106	123	130	146	155	160

Appels

	2000	2013	2014	2015	2016	2017	2018	2019	2020	2021	2022	2023
Alarme		4	3	1			4	3	6	1	6	
Appels	3	2	1	2	1	6	8	4	5	2	4	3
Total	3	6	4	3	1	6	12	7	11	3	10	3



Problèmes sociaux

	2000	2013	2014	2015	2016	2017	2018	2019	2020	2021	2022	2023
Différends familiaux	105	23	25	15	15	10	15	13	15	26	29	146
Différend (pas de coups)	22	27	12	22	13	7	10	9	17	28	24	71
Affaire civile	20	7	10	5	4	5	1	2	3	2	5	6
Protection de la jeunesse	71	110	101	81	55	50	36	58	59	55	33	57
Non spécifié												1
Autres	12	6	12	4	7	6	4	6	4	5	6	3
Total	230	173	160	127	94	78	66	88	98	116	97	284

Catastrophes

	2000	2013	2014	2015	2016	2017	2018	2019	2020	2021	2022	2023
Fuite de gaz								2			1	2
Affaissement				1								1
Catastrophe naturelle										1		
Inondation		1										
Total		1		1				2		1	1	3

Ordre public

	2000	2013	2014	2015	2016	2017	2018	2019	2020	2021	2022	2023
Troubles	1	5	6	10	6	3	2	5	3	5	6	11
Autres	7			4		3	1	1		1		1
Total	8	5	6	14	6	6	3	6	3	6	6	12

Agissements suspects

	2000	2013	2014	2015	2016	2017	2018	2019	2020	2021	2022	2023
	32	37	31	51	34	31	57	37	51	48	49	39
Total	32	37	31	51	34	31	57	37	51	48	49	39



Objets trouvés

	2000	2013	2014	2015	2016	2017	2018	2019	2020	2021	2022	2023
	4	64	40	40	45	41	27	42	48	48	43	64
Total	4	64	40	40	45	41	27	42	48	48	43	64

Objets perdus

	2000	2013	2014	2015	2016	2017	2018	2019	2020	2021	2022	2023
	1.535	1.826	1.967	1.891	1.901	1.924	1.983	1.404	1.088	1.144	1.154	1.272
Total	1.535	1.826	1.967	1.891	1.901	1.924	1.983	1.404	1.088	1.144	1.154	1.272

Autres non-infractions

	2000	2013	2014	2015	2016	2017	2018	2019	2020	2021	2022	2023
Ordonnance de capture				1	4	1				2	1	1
Non-respect des conditions			1	3	4	4	8	9	2	6	12	10
Procès-verbal d'information	12	132	129	147	137	208	208	160	132	123	139	212
Notification		60	44	61	59	42	64	62	39	70	62	45
Dégradation involontaire câbles (non-télécom)		1		2							2	
Comportement lié à une radicalisation violente						1	1			1		1
Demande signalement surveillance électronique											17	28
Fonction de contrôle armes		1	3			2		3	2	12	29	35
Non spécifié										2	1	1
Autres non infractions	21											
Total	33	194	177	214	204	258	281	234	175	216	263	333