

# ***STATISTIQUES POLICIERES DE CRIMINALITE***

---

*LIEU DE PERPETRATION: COMMUNE*

**Morlanwelz**

**2000 - 2023**

*Police fédérale - DGRIDRIIBIPOL*

# ***STATISTIQUES POLICIERES DE CRIMINALITE***

---

***LIEU DE PERPETRATION: COMMUNE***

**Morlanwelz**

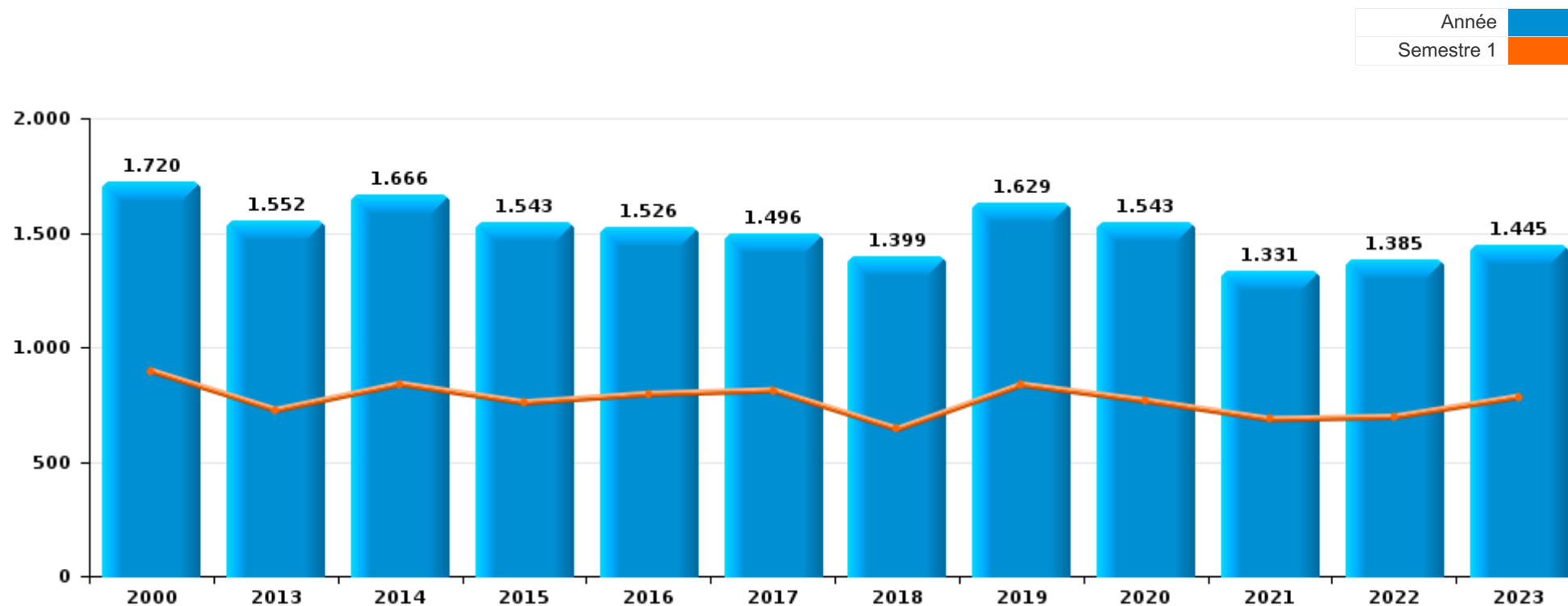
***PARTIE I : INFRACTIONS JUDICIAIRES***

## CRIMINALITE ENREGISTREE COMMISE AU NIVEAU DE LA COMMUNE



### Morlanwelz

	2000	2013	2014	2015	2016	2017	2018	2019	2020	2021	2022	2023
Nombre total des délits	1.720	1.552	1.666	1.543	1.526	1.496	1.399	1.629	1.543	1.331	1.385	1.445





Morlanwelz

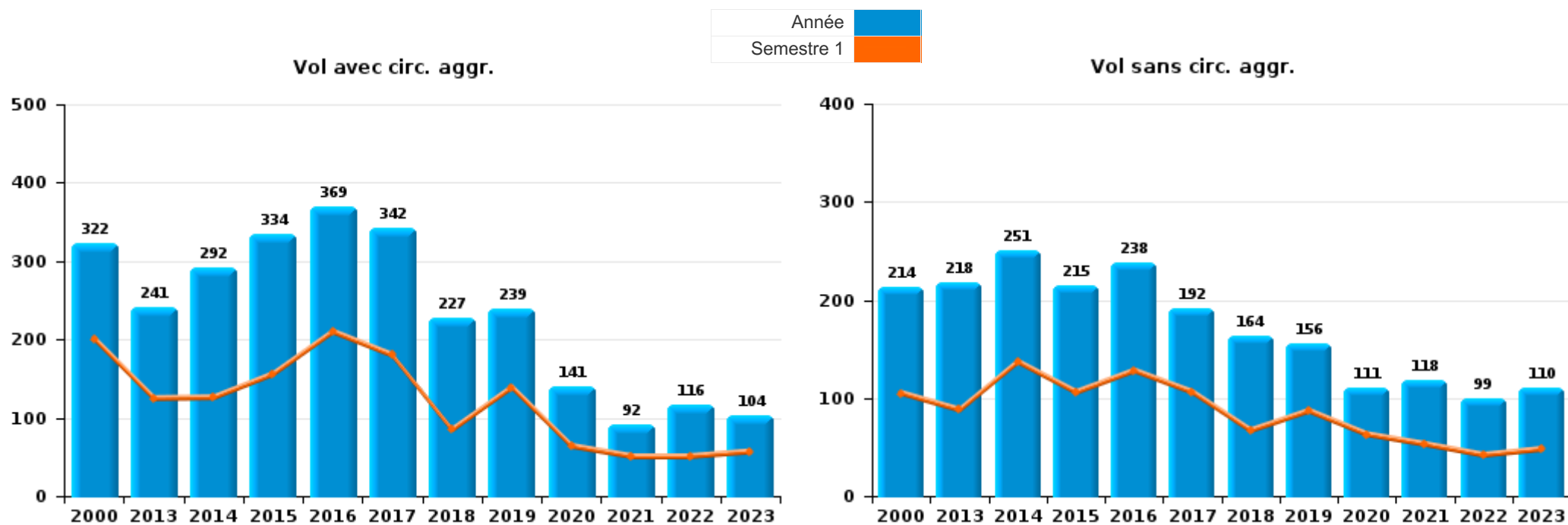
	2000	2013	2014	2015	2016	2017	2018	2019	2020	2021	2022	2023
Vol et extorsion	633	470	552	560	612	541	402	399	257	216	222	219
Infr. contre l'intégrité physique	136	179	162	145	133	146	153	201	134	173	193	181
Dégradation de la propriété	237	179	204	178	144	153	133	163	126	121	130	96
Registre de population	50	92	97	82	72	81	78	79	73	100	102	119
Infr. contre autres valeurs morales et sentiments	37	86	78	67	70	86	71	88	74	70	82	97
Infr. contre la sécurité publique	98	67	76	65	74	58	62	68	60	92	92	92
Fraude	140	48	54	52	38	54	74	75	62	78	113	105
Législation sur les étrangers	2	105	84	58	83	87	72	93	83	66	71	73
Drogues	141	28	28	24	19	29	90	135	102	63	48	87
Criminalité informatique		61	53	48	40	37	38	41	56	64	110	79
Environnement	27	38	37	36	45	18	9	15	93	21	35	112
Armes et explosifs	21	26	34	42	23	29	61	83	40	34	34	31
Protection de la jeunesse	12	16	31	31	20	24	38	36	27	24	32	38
Santé publique		1					1	1	193	93	3	
Infr. contre la foi publique	63	16	18	24	19	12	16	19	23	20	28	16
Infr. contre la famille	32	24	26	24	37	8	13	14	33	21	10	7
Infr. relative au statut juridique de l'enfant	15	20	15	16	23	26	21	24	24	16	12	27
Infr. contre les moeurs	10	20	21	19	20	21	11	20	20	17	34	22
Code pénal social	1	5	17	17	5	14	24	26	40	16	10	15
Infr. contre l'autorité publique	26	14	16	10	9	17	11	14	10	12	14	13
Ivresse et alcool	2	38	31	31	20	26	1			1		1
Autres lois spéciales	3	1	3	1	12	19	6	15	3	2		2
Protection de la personne	4	2	7	3	2	2	8	6		1	4	2
Travail	3	6	8	4		2		1	6	4	1	3
Contravention Code pénal	23	1	1	2					1			
Infr. contre la liberté individuelle			5		1	2		6	2	1	1	4
Protection des revenus publics		1	2	1	2	2		3		1	4	
Législation économique		3	1	2		1			1	2		1
Carte d'identité	1	3	1				2	2				1
Exercice illégal de l'autorité publique	2	1	2		1			1		1		
Hormones et dopage					1		1			1		
Infr. contre la Sécurité de l'Etat				1			1					1
Traite des êtres humains		1						1				1
Autres infractions Code pénal					1	1						
Marchand de sommeil			2									
Législation sur les élections							1					
Pratiques commerciales	1											
Sécurité privée							1					
<b>Sous-total</b>	<b>1.720</b>	<b>1.552</b>	<b>1.666</b>	<b>1.543</b>	<b>1.526</b>	<b>1.496</b>	<b>1.399</b>	<b>1.629</b>	<b>1.543</b>	<b>1.331</b>	<b>1.385</b>	<b>1.445</b>
<b>Contravention règlement policier local</b>	<b>1</b>	<b>47</b>	<b>70</b>	<b>89</b>	<b>70</b>	<b>76</b>	<b>67</b>	<b>118</b>	<b>166</b>	<b>49</b>	<b>56</b>	<b>102</b>
<b>Sous-total</b>	<b>1</b>	<b>47</b>	<b>70</b>	<b>89</b>	<b>70</b>	<b>76</b>	<b>67</b>	<b>118</b>	<b>166</b>	<b>49</b>	<b>56</b>	<b>102</b>
<b>Total</b>	<b>1.721</b>	<b>1.599</b>	<b>1.736</b>	<b>1.632</b>	<b>1.596</b>	<b>1.572</b>	<b>1.466</b>	<b>1.747</b>	<b>1.709</b>	<b>1.380</b>	<b>1.441</b>	<b>1.547</b>



I.1. Catégorie des infractions : Vol et extorsion (top 5 des infractions au niveau national 2023)

**Morlanwelz**

	2000	2013	2014	2015	2016	2017	2018	2019	2020	2021	2022	2023
<b>Vol avec circ. agr.</b>	322	241	292	334	369	342	227	239	141	92	116	104
<b>Vol sans circ. agr.</b>	214	218	251	215	238	192	164	156	111	118	99	110
<b>Vol non spécifié</b>	88	2	2	1	1	2		1	1	1	2	
<b>Extorsion</b>	9	9	7	10	4	5	11	3	4	5	5	5
<b>Total</b>	<b>633</b>	<b>470</b>	<b>552</b>	<b>560</b>	<b>612</b>	<b>541</b>	<b>402</b>	<b>399</b>	<b>257</b>	<b>216</b>	<b>222</b>	<b>219</b>





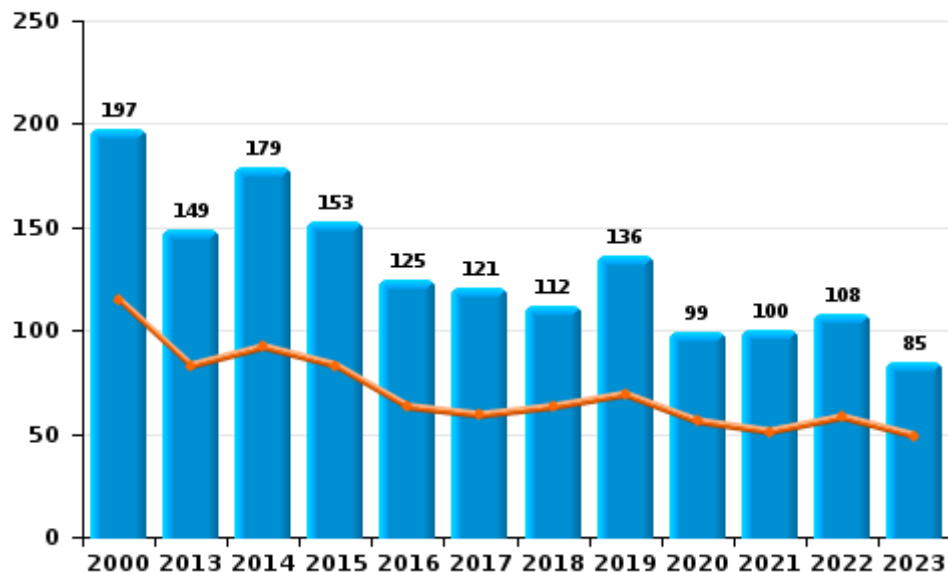
I.2. Catégorie des infractions : Dégradation de la propriété (top 5 des infractions au niveau national 2023)

Morlanwelzel

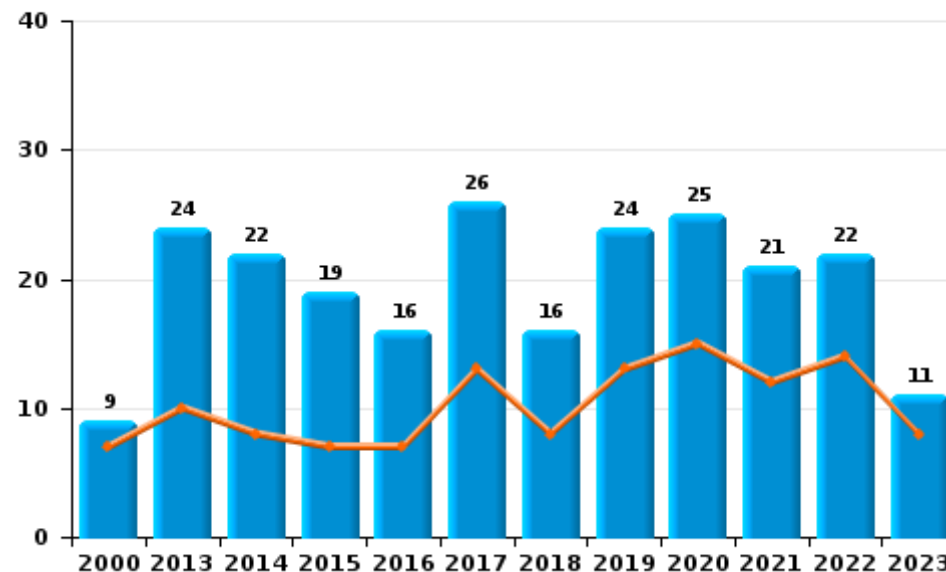
	2000	2013	2014	2015	2016	2017	2018	2019	2020	2021	2022	2023
Vandalisme	197	149	179	153	125	121	112	136	99	100	108	85
Incendie volontaire	7	20	20	16	15	23	14	22	22	16	16	9
Destruction, dénaturation, dégradation	31	5	3	6	3	6	5	3	2			
Incendie involontaire	2	4	2	3	1	3	2	2	3	5	6	2
Destruction par explosion volontaire		1										
<b>Total</b>	<b>237</b>	<b>179</b>	<b>204</b>	<b>178</b>	<b>144</b>	<b>153</b>	<b>133</b>	<b>163</b>	<b>126</b>	<b>121</b>	<b>130</b>	<b>96</b>



Vandalisme



Incendie

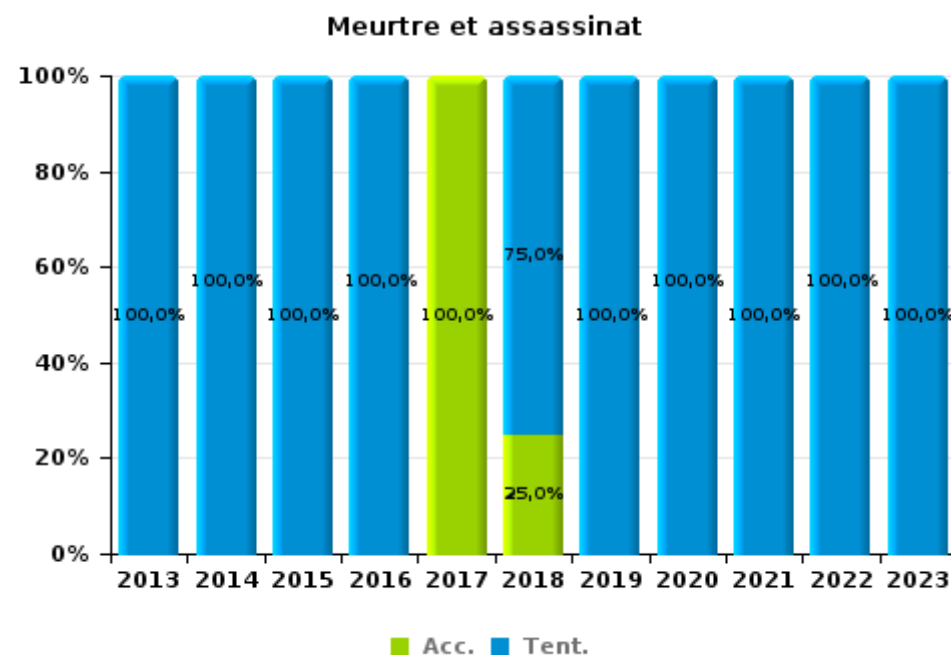
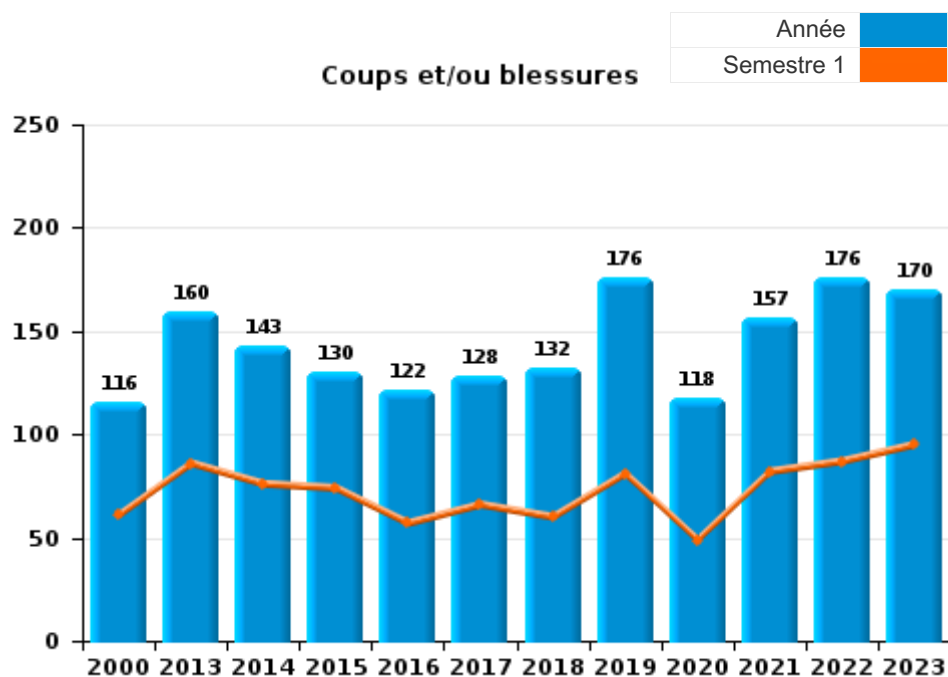




I.3. Catégorie des infractions : Infr. contre l'intégrité physique (top 5 des infractions au niveau national 2023)

**Morlanwelzel**

	2000	2013	2014	2015	2016	2017	2018	2019	2020	2021	2022	2023
<b>Coups et/ou blessures</b>	116	160	143	130	122	128	132	176	118	157	176	170
<b>Autres</b>	20	17	17	13	10	17	17	22	15	15	16	8
<b>Meurtre et assassinat</b>		2	2	2	1	1	4	3	1	1	1	3
<b>Total</b>	<b>136</b>	<b>179</b>	<b>162</b>	<b>145</b>	<b>133</b>	<b>146</b>	<b>153</b>	<b>201</b>	<b>134</b>	<b>173</b>	<b>193</b>	<b>181</b>





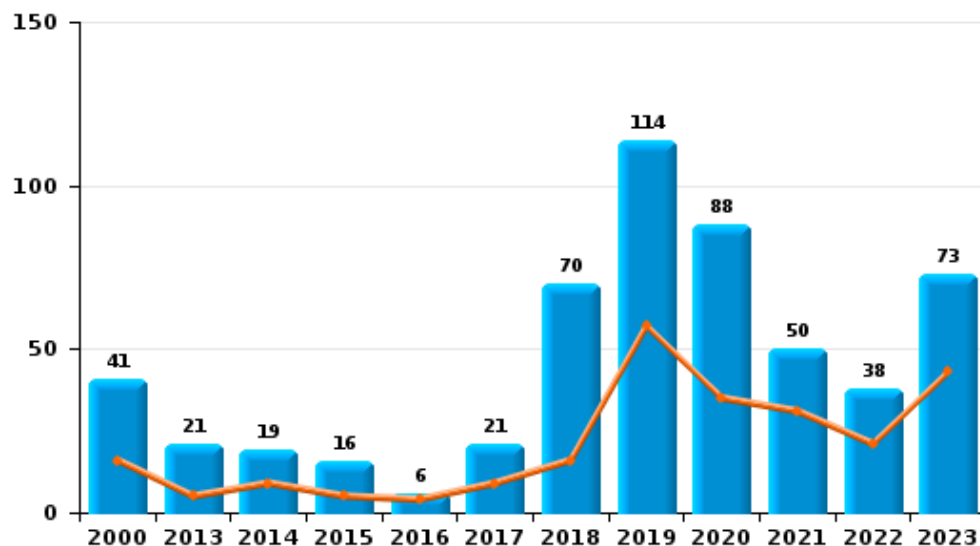
I.4. Catégorie des infractions : Drogues (top 5 des infractions au niveau national 2023)

Morlanwelz

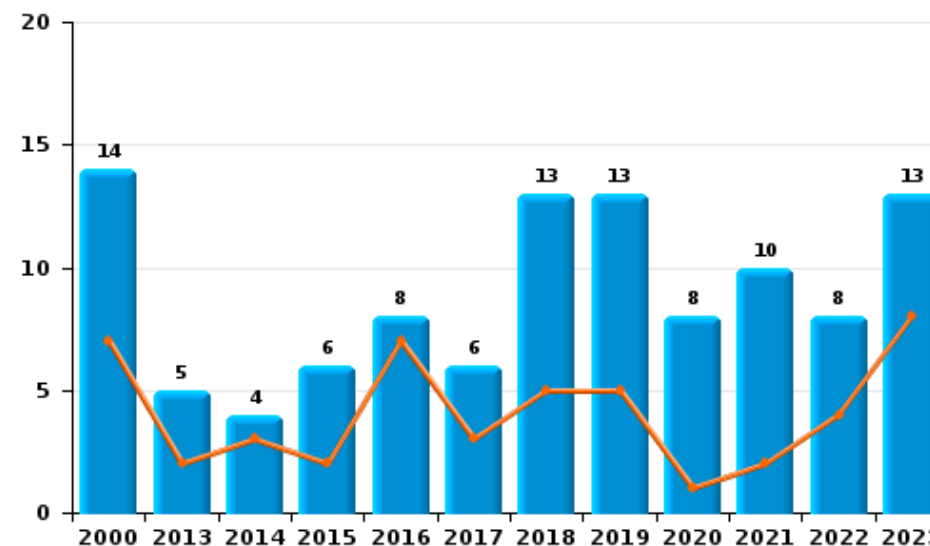
	2000	2013	2014	2015	2016	2017	2018	2019	2020	2021	2022	2023
Détention	41	21	19	16	6	21	70	114	88	50	38	73
Commerce	14	5	4	6	8	6	13	13	8	10	8	13
Autres	39	1		2	2		3	1	1		1	
Usage	44		2		1		1	2				
Fabrication		1	2		1	1	3	5	4	3	1	1
Importation et exportation	3		1		1	1			1			
<b>Total</b>	<b>141</b>	<b>28</b>	<b>28</b>	<b>24</b>	<b>19</b>	<b>29</b>	<b>90</b>	<b>135</b>	<b>102</b>	<b>63</b>	<b>48</b>	<b>87</b>



Détention



Commerce







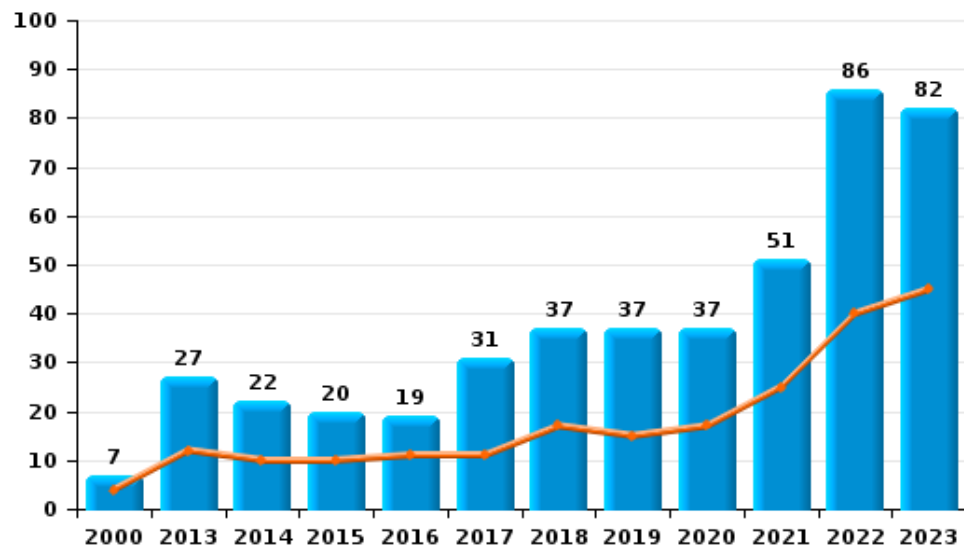
I.5. Catégorie des infractions : Fraude (top 5 des infractions au niveau national 2023)

Morlanwelz

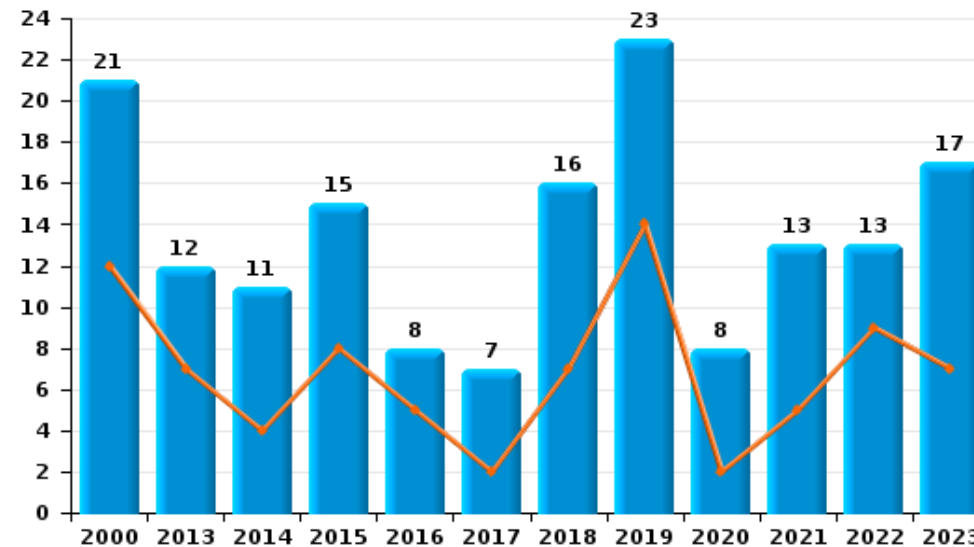
	2000	2013	2014	2015	2016	2017	2018	2019	2020	2021	2022	2023
Escroquerie	7	27	22	20	19	31	37	37	37	51	86	82
Abus de confiance et infr. apparentées	21	12	11	15	8	7	16	23	8	13	13	17
Détournement et destruction frauduleuse	68	3	7	2	2	8	8	8	9	8	6	4
Recel	37	2	10	14	7	7	11	6	6	3	1	1
Fraudes: Autres	5	1	2					1	1	3	6	
Grivèlerie	1	1	2	1	1	1	2				1	1
Infr. liées à l'insolvabilité	1	2			1				1			
<b>Total</b>	<b>140</b>	<b>48</b>	<b>54</b>	<b>52</b>	<b>38</b>	<b>54</b>	<b>74</b>	<b>75</b>	<b>62</b>	<b>78</b>	<b>113</b>	<b>105</b>



Escroquerie



Abus de confiance et infr. apparentées



# ***STATISTIQUES POLICIERES DE CRIMINALITE***

---

***LIEU DE PERPETRATION: COMMUNE***

**Morlanwelz**

***PARTIE II : FIGURES CRIMINELLES / PHENOMENES***



**Morlanwelz**

**FC Vol moyen de transport**

	2000	2013	2014	2015	2016	2017	2018	2019	2020	2021	2022	2023
Vol de voiture	64	34	29	43	44	37	33	34	19	10	11	17
Vol de moto	5	4	4	2	1	1	4	2		2	1	2
Carjacking	2	2		1	1	1	1	1	1	2	1	1
Homejacking	1	1										1
Vol dans les garages	3	1	1	2	1	1	2	1		1	1	2
Vol de vélomoteur	7	8	15	11	5	4	4	1	3	3	4	5
Vol de vélo	14	4	10	5	11	14	9	4	3	1	1	9

**FC Cambriolage**

	2000	2013	2014	2015	2016	2017	2018	2019	2020	2021	2022	2023
Cambriolage dans habitation	181	123	134	179	142	149	108	117	89	56	65	48
Cambriolage ds entreprise ou commerce	41	20	20	28	47	29	13	19	1	12	11	7
Cambriolage ds service public ou bâtiment administ	12	9	7	5	20	8	8	2	5	2	4	5
Vol au bélier	1			1		1		1				
Cambriolage dans bâtiment (total)	232	151	160	211	209	186	129	138	95	70	80	60



**FC Vol autre**

	2000	2013	2014	2015	2016	2017	2018	2019	2020	2021	2022	2023
Vol à main armée	12	18	10	18	9	9	10	4	4	1	4	2
Vol avec violence sans arme	35	10	21	18	22	15	16	19	11	16	13	8
Vol dans ou sur un véhicule	112	88	119	121	154	121	102	97	47	33	44	58
Vol d'armes et explosifs	5	4	3	3	5	7	1	1	2		2	1
Arrachage de sac à main	4		3	1	1	1		1				
Vol à l'arraché	5	3	10	5	4	7	6	8	7	4	3	1
Vol à la tire	15	20	14	11	16	15	12	15	8	3	4	8
Vol à l'étalage	8	23	26	21	8	19	24	16	11	32	16	11
Vol par ruse	17	22	19	17	22	13	8	4	6	5	6	4
Vol de métaux	1	5	5	8	3	2	6		2	5	1	1
Vol sur les chantiers	7	3	2	8	11	9	9	1	1		2	
Home-invasion								1				
Vol d'animaux	2	3		1	4	5	2			1	1	2
Vol de cargaison			1		1	1						

**Criminalité ICT**

	2000	2013	2014	2015	2016	2017	2018	2019	2020	2021	2022	2023
Fraude de cartes de paiements	2	44	40	35	34	27	26	31	18	33	52	24
Phishing			2	1					3	7	4	
Shouldersurfing		14	10		4	4	4	5			1	2
Skimming											1	

**FC Autre**

	2000	2013	2014	2015	2016	2017	2018	2019	2020	2021	2022	2023
Violence contre les métiers d'intérêt général		3	4	1	2	7	1		1	2	2	4
Viol collectif	1		1	1		2					1	
Graffiti		1	2	2	2		5	1	2	2		
Dégradation de voiture	16	86	117	89	76	71	75	89	68	49	57	50
Rixe au couteau			2	2	1	2			1		2	



**PH Violence intrafamiliale (VIF)**

	2000	2013	2014	2015	2016	2017	2018	2019	2020	2021	2022	2023
VIF: physique, dans le couple	15	57	47	49	42	43	41	57	32	56	57	61
VIF: physique, envers des descendants	2	5	9	11	4	9	6	15	8	7	8	8
VIF: physique, envers d'autres membres	29	12	14	9	5	6	11	15	9	12	12	10
VIF: sexuelle, dans le couple												1
VIF: sexuelle, envers des descendants		1	2	3	1	4	1	1	1	1		
VIF: sexuelle, envers d'autres membres		1				1		1				
VIF: psychique, dans le couple	28	38	36	32	60	40	40	38	56	39	27	40
VIF: psychique, envers des descendants							1	2	1	1		3
VIF: psychique, envers d'autres membres			5	1		1	5	3	2	4	5	2
VIF: économique, dans le couple		4	9	3	3	1	5	6	1	2	1	3
VIF: économique, envers des descendants								2				
VIF: économique, envers d'autres membres	26	8	14	18	5	6	9	11	2	3	6	2

**PH Hormones et dopage**

	2000	2013	2014	2015	2016	2017	2018	2019	2020	2021	2022	2023
Dopage humain					1		1			1		
Engraissement illégal									1			

**PH Drogues**

	2000	2013	2014	2015	2016	2017	2018	2019	2020	2021	2022	2023
Vente de cocaïne		1		1	2		5	9	6	6	4	5
Vente de drogues synthétiques							1	1				
Production de cannabis (culture)		1	2			1	2	3	4	1	1	1
Vente de cannabis en grande quantité									1	1		
Vente-traffic d'héroïne					1		1	1				



**PH Trafic d'armes**

	2000	2013	2014	2015	2016	2017	2018	2019	2020	2021	2022	2023
Commerce et production d'arme à feu et mun.			1	1							1	
Commerce et production d'arme non à feu									1			

**PH Traite des êtres humains**

	2000	2013	2014	2015	2016	2017	2018	2019	2020	2021	2022	2023
TEH - exploitation économique		1						1				1
TEH - exploitation sexuelle			1	1					1			

**PH Violence dans l'espace public**

	2000	2013	2014	2015	2016	2017	2018	2019	2020	2021	2022	2023
Violence physique (transport public)	3	1	1		3					1	1	3
Violence physique (voie publique)	39	65	54	52	41	48	54	71	42	68	71	64
Violence physique (autre endroit public)	5		2						1		1	1
Violence physique (endroit accessible au public)	10	9	8	4	11	7	15	6	6	5	5	13
Violence sexuelle (transport public)				1							1	
Violence sexuelle (voie publique)	1	7	2	3	6	2	2	5	1	3	2	3
Violence sexuelle (autre endroit public)	2	1	1								1	
Violence sexuelle (endroit accessible au public)					2	1		2			2	1
Violence psychique (transport public)	2	4		1	1	2	1		1		2	1
Violence psychique (voie publique)	52	42	37	36	41	36	31	37	41	47	52	54
Violence psychique (autre endroit public)	6	3	2		2	2	2		3	1	3	
Violence psychique (endroit accessible au public)	15	6	9	3	6	9	6	8	11	4	6	7
Vol à main armée (voie publique)	2	2	2	5	2	7	2				2	
Vol à main armée (autre endroit public)	1			1								
Vol à main armée (endroit accessible au public)	6	8	7	8	7	1	6	3	3			1
Vol avec violence sans arme (transport public)	2		2			1		1		1		1
Vol avec violence sans arme (voie publique)	18	6	14	10	11	7	6	12	5	6	6	4
Vol avec violence sans arme (autre endroit public)	2	1	1		1	1				1		
Vol avec violence sans arme (endr. acces. au pub.)	6	2	3	2	4	1	2	2	1	1	1	



**PH Autre**

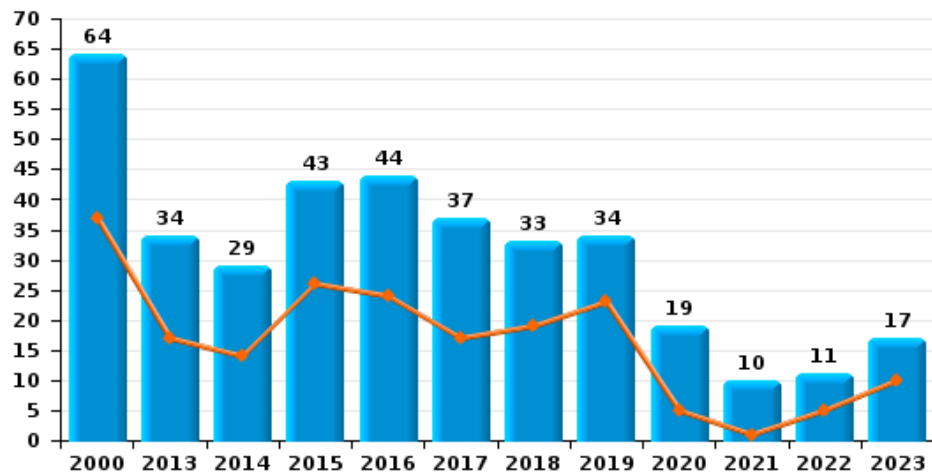
	2000	2013	2014	2015	2016	2017	2018	2019	2020	2021	2022	2023
<b>Faux policiers</b>		2		1	2	2						
<b>Terrorisme, extrémisme et radicalisme</b>				1			1					1
<b>Cyberharcèlement</b>	5	27	32	35	43	24	39	34	25	35	30	50
<b>Fraude à l'identité</b>	5	8	10	14	9	8	7	13	11	8	15	16



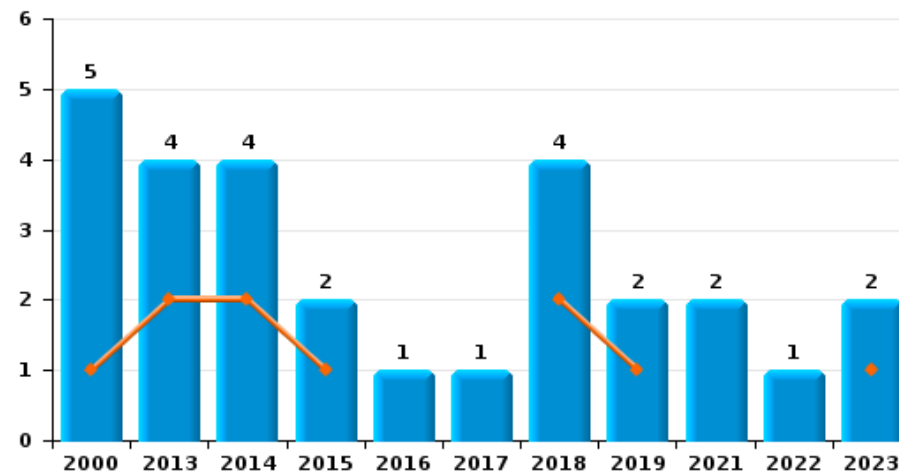
**Morlanwelz**

Année	<span style="color: blue;">■</span>
Semestre 1	<span style="color: orange;">■</span>

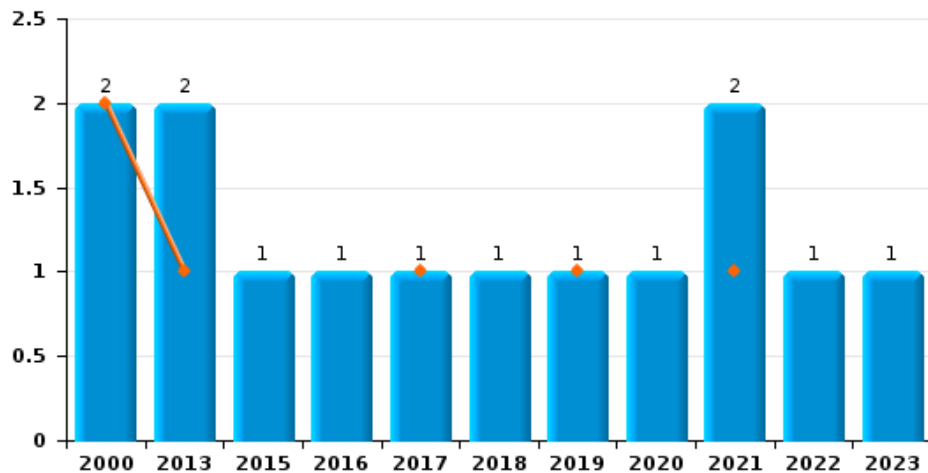
**Vol de voiture**



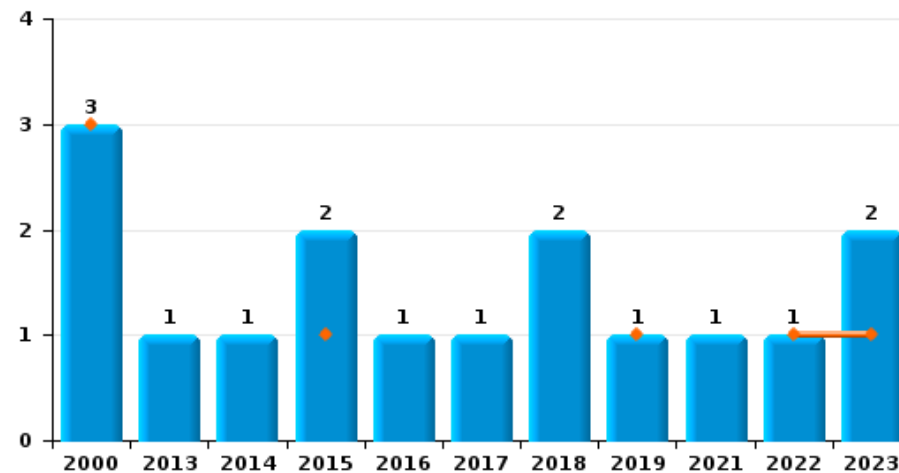
**Vol de moto**



**Carjacking**



**Vol dans les garages**



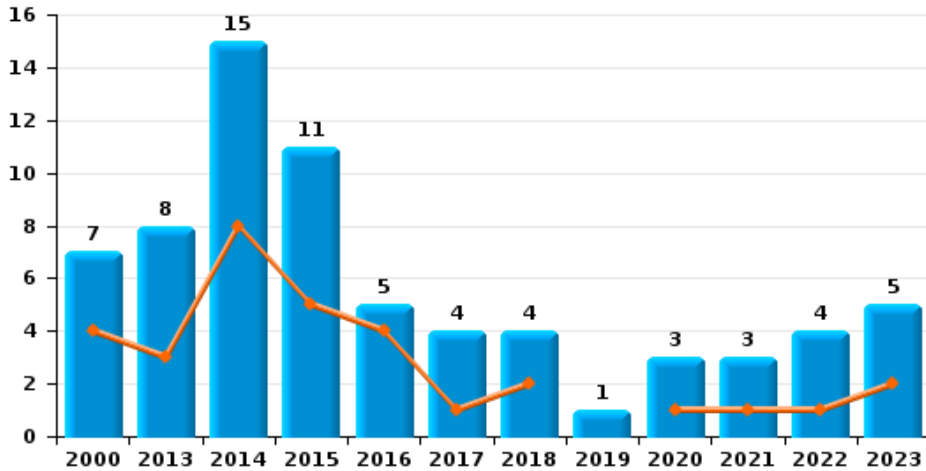




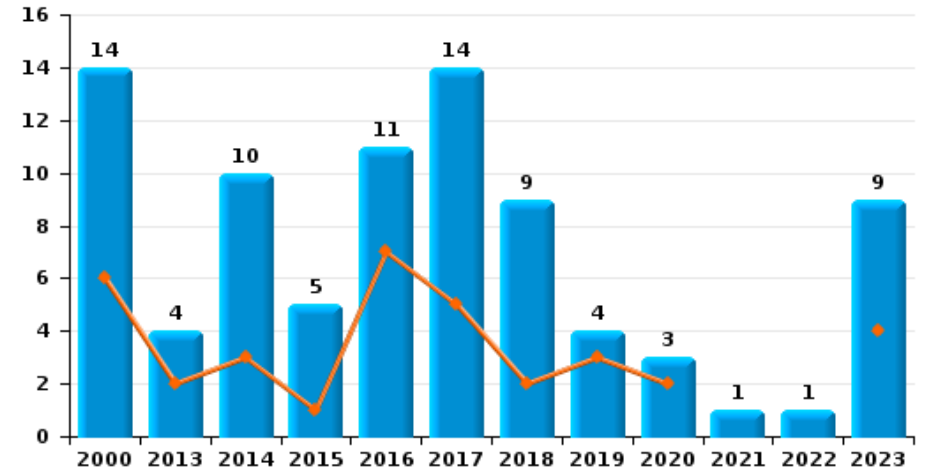
**Morlanwelz**

Année ■  
Semestre 1 ■

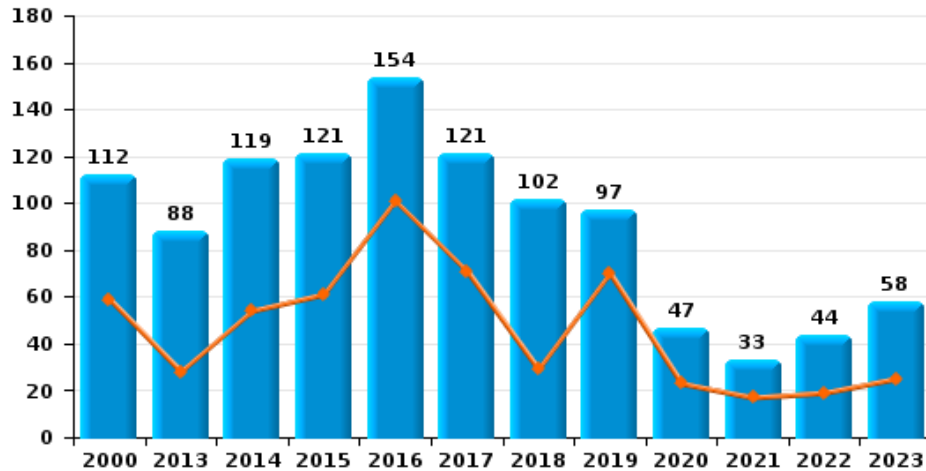
**Vol de vélomoteur**



**Vol de vélo**



**Vol dans ou sur un véhicule**

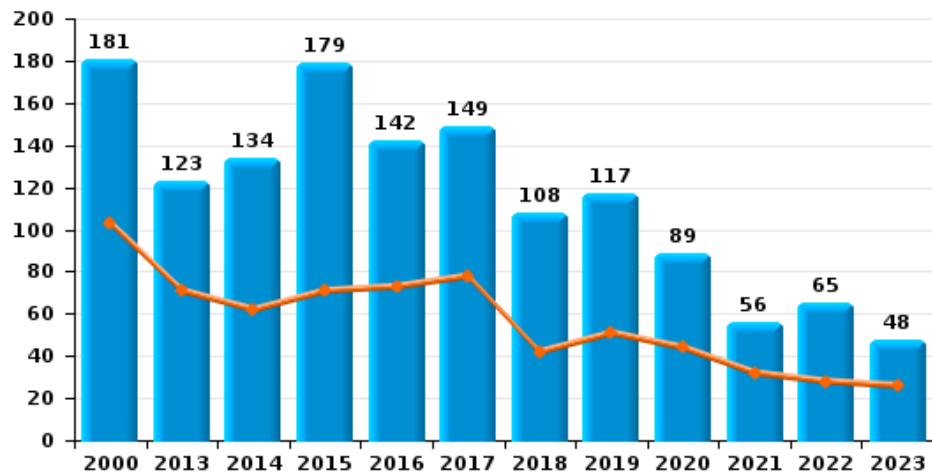




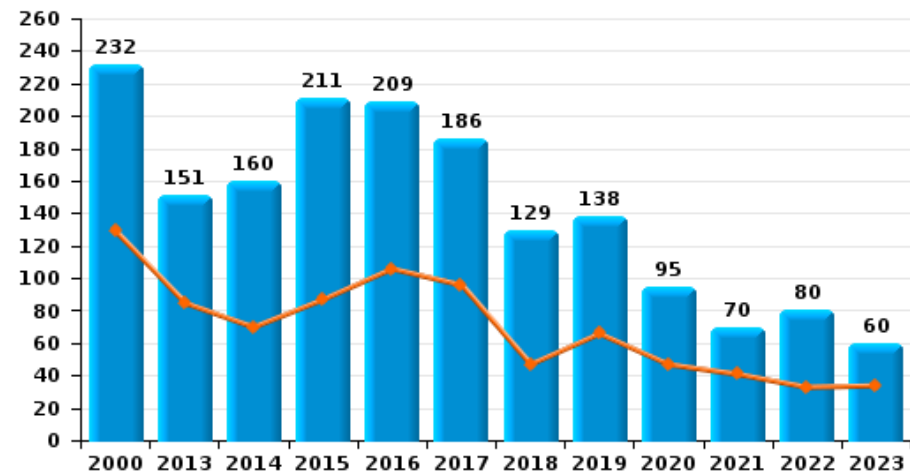
**Morlanwelz**



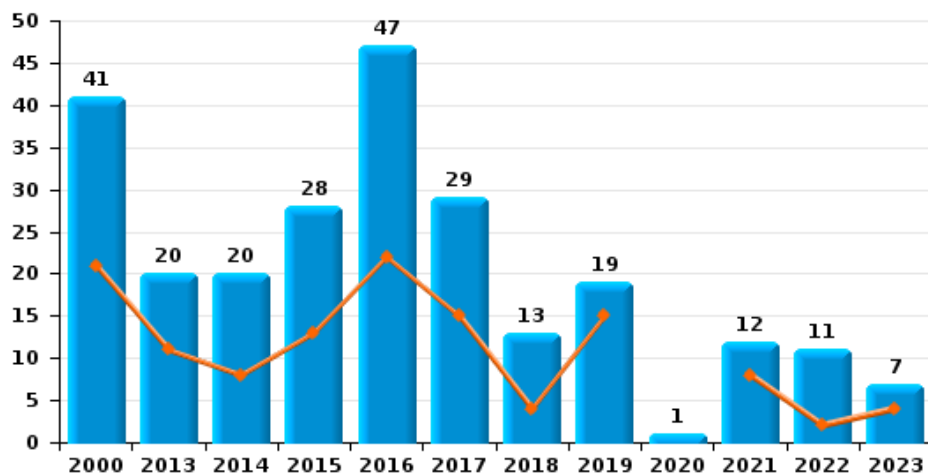
**Cambriolage dans habitation**



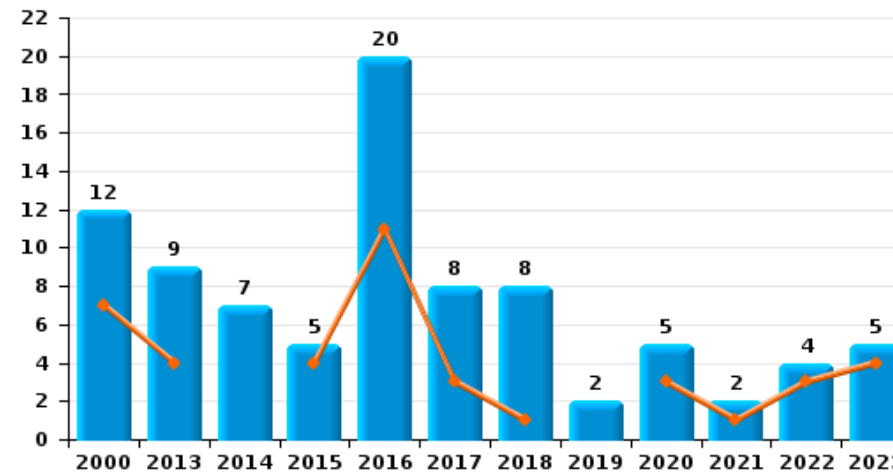
**Cambriolage dans bâtiment (total)**



**Cambriolage ds entreprise ou commerce**



**Cambriolage ds service public ou bâtiment administratif**

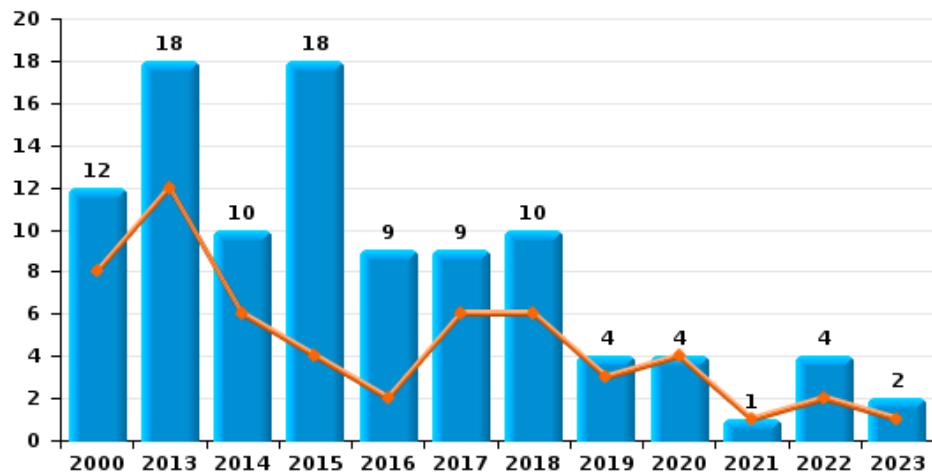




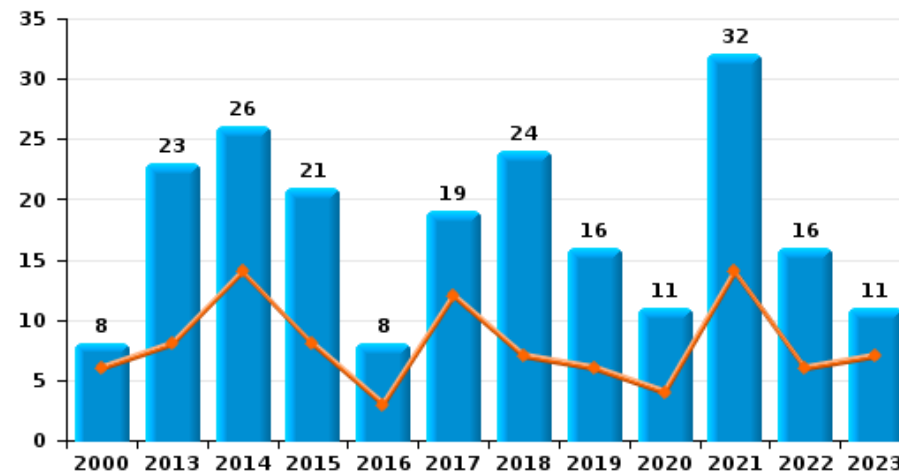
**Morlanwelz**

Année ■  
Semestre 1 ■

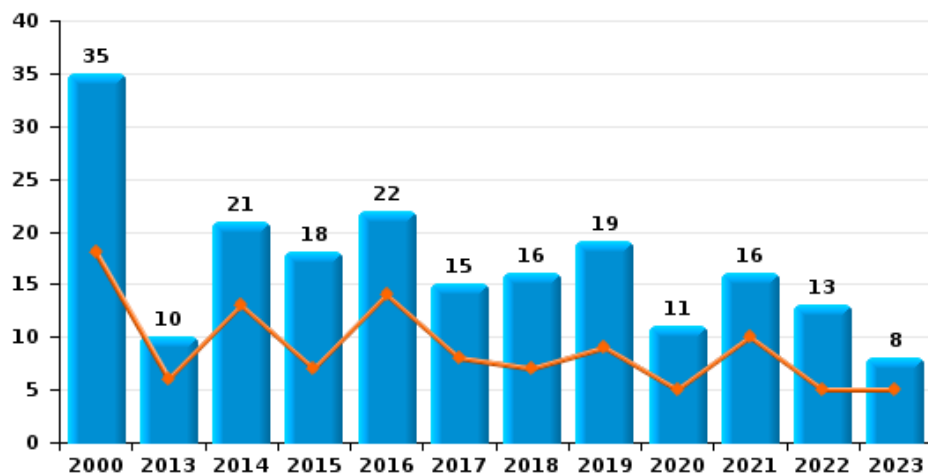
**Vol à main armée**



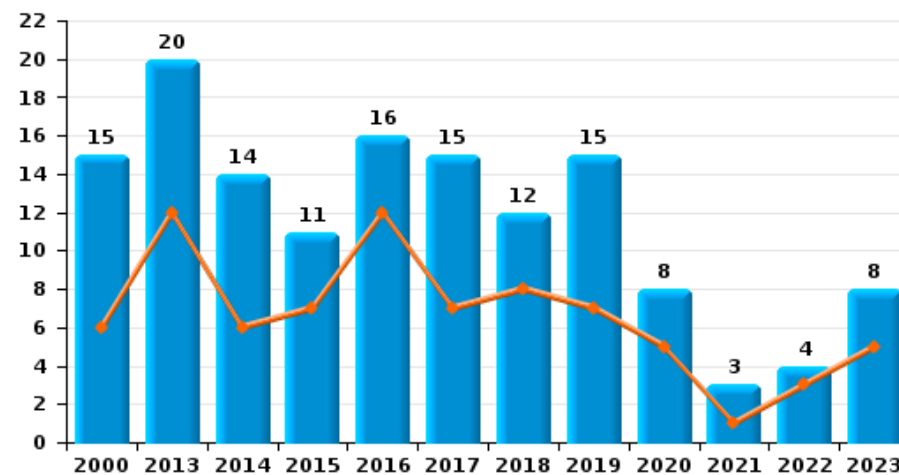
**Vol à l'étalage**



**Vol avec violence sans arme**



**Vol à la tire**

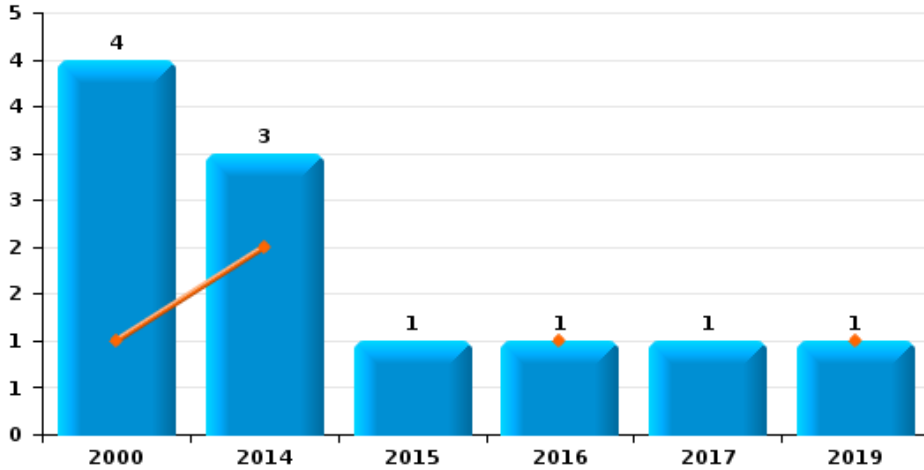




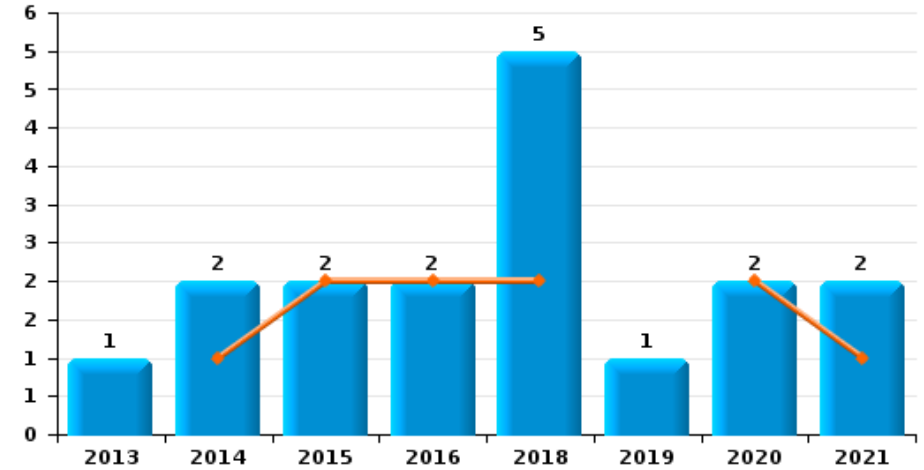
**Morlanwelz**



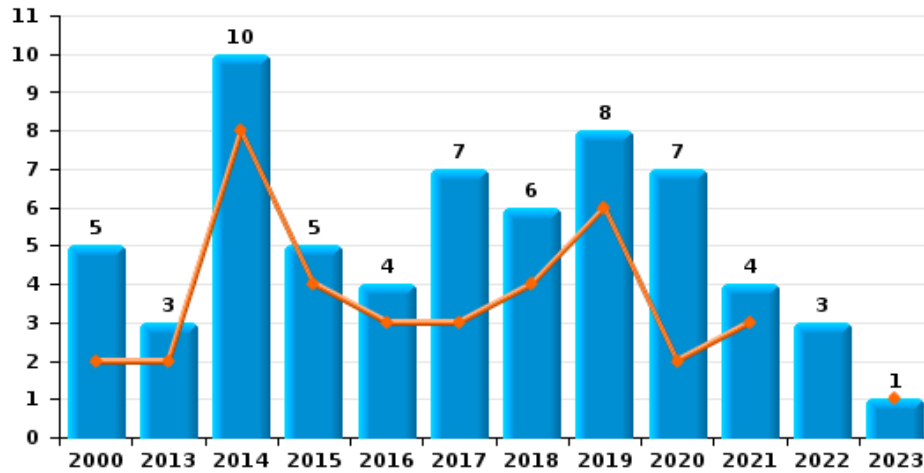
**Arrachage de sac à main**



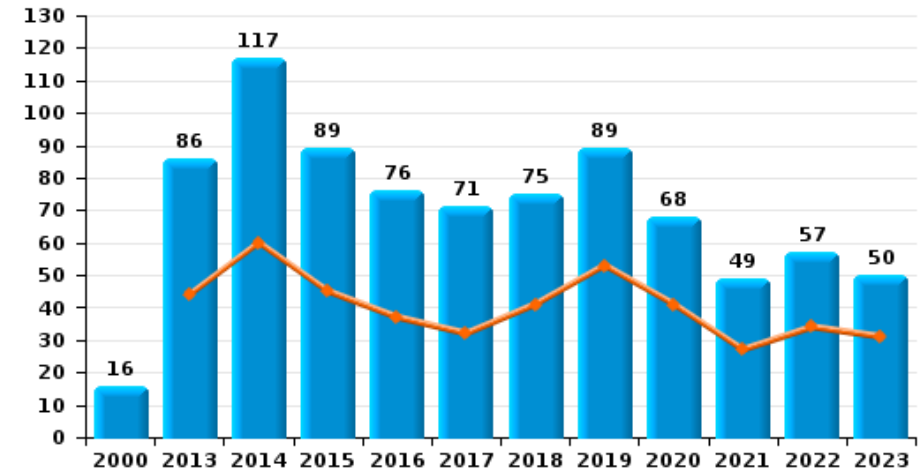
**Graffiti**



**Vol à l'arraché**



**Dégradation de voiture**





**Morlanwelz**

**FC Vol moyen de transport**

		2000	2013	2014	2015	2016	2017	2018	2019	2020	2021	2022	2023
Vol de voiture	Sem 1	37	17	14	26	24	17	19	23	5	1	5	10
	Sem 2	27	17	15	17	20	20	14	11	14	9	6	7
	<b>Total</b>	<b>64</b>	<b>34</b>	<b>29</b>	<b>43</b>	<b>44</b>	<b>37</b>	<b>33</b>	<b>34</b>	<b>19</b>	<b>10</b>	<b>11</b>	<b>17</b>
Vol de moto	Sem 1	1	2	2	1			2	1				1
	Sem 2	4	2	2	1	1	1	2	1		2	1	1
	<b>Total</b>	<b>5</b>	<b>4</b>	<b>4</b>	<b>2</b>	<b>1</b>	<b>1</b>	<b>4</b>	<b>2</b>		<b>2</b>	<b>1</b>	<b>2</b>
Carjacking	Sem 1	2	1				1		1		1		
	Sem 2		1		1	1		1		1	1	1	1
	<b>Total</b>	<b>2</b>	<b>2</b>		<b>1</b>	<b>1</b>	<b>1</b>	<b>1</b>	<b>1</b>	<b>1</b>	<b>2</b>	<b>1</b>	<b>1</b>
Homejacking	Sem 1		1										1
	Sem 2	1											
	<b>Total</b>	<b>1</b>	<b>1</b>										<b>1</b>
Vol dans les garages	Sem 1	3			1				1			1	1
	Sem 2		1	1	1	1	1	2			1		1
	<b>Total</b>	<b>3</b>	<b>1</b>	<b>1</b>	<b>2</b>	<b>1</b>	<b>1</b>	<b>2</b>	<b>1</b>		<b>1</b>	<b>1</b>	<b>2</b>
Vol de vélomoteur	Sem 1	4	3	8	5	4	1	2		1	1	1	2
	Sem 2	3	5	7	6	1	3	2	1	2	2	3	3
	<b>Total</b>	<b>7</b>	<b>8</b>	<b>15</b>	<b>11</b>	<b>5</b>	<b>4</b>	<b>4</b>	<b>1</b>	<b>3</b>	<b>3</b>	<b>4</b>	<b>5</b>
Vol de vélo	Sem 1	6	2	3	1	7	5	2	3	2			4
	Sem 2	8	2	7	4	4	9	7	1	1	1	1	5
	<b>Total</b>	<b>14</b>	<b>4</b>	<b>10</b>	<b>5</b>	<b>11</b>	<b>14</b>	<b>9</b>	<b>4</b>	<b>3</b>	<b>1</b>	<b>1</b>	<b>9</b>



FC Cambriolage

		2000	2013	2014	2015	2016	2017	2018	2019	2020	2021	2022	2023
Cambriolage dans habitation	Sem 1	103	71	62	71	73	78	42	51	44	32	28	26
	Sem 2	78	52	72	108	69	71	66	66	45	24	37	22
Total		181	123	134	179	142	149	108	117	89	56	65	48
Cambriolage ds entreprise ou commerce	Sem 1	21	11	8	13	22	15	4	15		8	2	4
	Sem 2	20	9	12	15	25	14	9	4	1	4	9	3
Total		41	20	20	28	47	29	13	19	1	12	11	7
Cambriolage ds service public ou bâtiment administ	Sem 1	7	4		4	11	3	1		3	1	3	4
	Sem 2	5	5	7	1	9	5	7	2	2	1	1	1
Total		12	9	7	5	20	8	8	2	5	2	4	5
Vol au béliier	Sem 1	1					1		1				
	Sem 2				1								
Total		1			1		1		1				
Cambriolage dans bâtiment (total)	Sem 1	129	85	70	87	106	96	47	66	47	41	33	34
	Sem 2	103	66	90	124	103	90	82	72	48	29	47	26
Total		232	151	160	211	209	186	129	138	95	70	80	60



FC Vol autre

		2000	2013	2014	2015	2016	2017	2018	2019	2020	2021	2022	2023
Vol à main armée	Sem 1	8	12	6	4	2	6	6	3	4	1	2	1
	Sem 2	4	6	4	14	7	3	4	1			2	1
	<b>Total</b>	<b>12</b>	<b>18</b>	<b>10</b>	<b>18</b>	<b>9</b>	<b>9</b>	<b>10</b>	<b>4</b>	<b>4</b>	<b>1</b>	<b>4</b>	<b>2</b>
Vol avec violence sans arme	Sem 1	18	6	13	7	14	8	7	9	5	10	5	5
	Sem 2	17	4	8	11	8	7	9	10	6	6	8	3
	<b>Total</b>	<b>35</b>	<b>10</b>	<b>21</b>	<b>18</b>	<b>22</b>	<b>15</b>	<b>16</b>	<b>19</b>	<b>11</b>	<b>16</b>	<b>13</b>	<b>8</b>
Vol dans ou sur un véhicule	Sem 1	59	28	54	61	101	71	29	70	23	17	19	25
	Sem 2	53	60	65	60	53	50	73	27	24	16	25	33
	<b>Total</b>	<b>112</b>	<b>88</b>	<b>119</b>	<b>121</b>	<b>154</b>	<b>121</b>	<b>102</b>	<b>97</b>	<b>47</b>	<b>33</b>	<b>44</b>	<b>58</b>
Vol d'armes et explosifs	Sem 1	2	2	1	2	2	5		1	2		1	
	Sem 2	3	2	2	1	3	2	1				1	1
	<b>Total</b>	<b>5</b>	<b>4</b>	<b>3</b>	<b>3</b>	<b>5</b>	<b>7</b>	<b>1</b>	<b>1</b>	<b>2</b>		<b>2</b>	<b>1</b>
Arrachage de sac à main	Sem 1	1		2		1			1				
	Sem 2	3		1	1		1						
	<b>Total</b>	<b>4</b>		<b>3</b>	<b>1</b>	<b>1</b>	<b>1</b>		<b>1</b>				
Vol à l'arraché	Sem 1	2	2	8	4	3	3	4	6	2	3		1
	Sem 2	3	1	2	1	1	4	2	2	5	1	3	
	<b>Total</b>	<b>5</b>	<b>3</b>	<b>10</b>	<b>5</b>	<b>4</b>	<b>7</b>	<b>6</b>	<b>8</b>	<b>7</b>	<b>4</b>	<b>3</b>	<b>1</b>
Vol à la tire	Sem 1	6	12	6	7	12	7	8	7	5	1	3	5
	Sem 2	9	8	8	4	4	8	4	8	3	2	1	3
	<b>Total</b>	<b>15</b>	<b>20</b>	<b>14</b>	<b>11</b>	<b>16</b>	<b>15</b>	<b>12</b>	<b>15</b>	<b>8</b>	<b>3</b>	<b>4</b>	<b>8</b>
Vol à l'étalage	Sem 1	6	8	14	8	3	12	7	6	4	14	6	7
	Sem 2	2	15	12	13	5	7	17	10	7	18	10	4
	<b>Total</b>	<b>8</b>	<b>23</b>	<b>26</b>	<b>21</b>	<b>8</b>	<b>19</b>	<b>24</b>	<b>16</b>	<b>11</b>	<b>32</b>	<b>16</b>	<b>11</b>



FC Vol autre

		2000	2013	2014	2015	2016	2017	2018	2019	2020	2021	2022	2023
Vol par ruse	Sem 1	11	8	12	11	7	8	8	3	6	1	3	1
	Sem 2	6	14	7	6	15	5		1		4	3	3
	<b>Total</b>	<b>17</b>	<b>22</b>	<b>19</b>	<b>17</b>	<b>22</b>	<b>13</b>	<b>8</b>	<b>4</b>	<b>6</b>	<b>5</b>	<b>6</b>	<b>4</b>
Vol de métaux	Sem 1	1	2	2	7	1	1	3		1	4		
	Sem 2		3	3	1	2	1	3		1	1	1	1
	<b>Total</b>	<b>1</b>	<b>5</b>	<b>5</b>	<b>8</b>	<b>3</b>	<b>2</b>	<b>6</b>		<b>2</b>	<b>5</b>	<b>1</b>	<b>1</b>
Vol sur les chantiers	Sem 1	4	1	1	3	6	4	3	1	1		1	
	Sem 2	3	2	1	5	5	5	6				1	
	<b>Total</b>	<b>7</b>	<b>3</b>	<b>2</b>	<b>8</b>	<b>11</b>	<b>9</b>	<b>9</b>	<b>1</b>	<b>1</b>		<b>2</b>	
Home-invasion	Sem 2								1				
	<b>Total</b>								<b>1</b>				
Vol d'animaux	Sem 1	1	3		1	3	4				1	1	
	Sem 2	1				1	1	2					2
	<b>Total</b>	<b>2</b>	<b>3</b>		<b>1</b>	<b>4</b>	<b>5</b>	<b>2</b>			<b>1</b>	<b>1</b>	<b>2</b>
Vol de cargaison	Sem 2			1		1	1						
	<b>Total</b>			<b>1</b>		<b>1</b>	<b>1</b>						





Criminalité ICT

		2000	2013	2014	2015	2016	2017	2018	2019	2020	2021	2022	2023
Fraude de cartes de paiements	Sem 1	1	10	26	14	24	15	17	16	13	5	23	13
	Sem 2	1	34	14	21	10	12	9	15	5	28	29	11
Total		2	44	40	35	34	27	26	31	18	33	52	24
Phishing	Sem 1				1					2	2	3	
	Sem 2			2						1	5	1	
Total				2	1					3	7	4	
Shouldersurfing	Sem 1		1	4		3	3	4	5			1	2
	Sem 2		13	6		1	1						
Total			14	10		4	4	4	5			1	2
Skimming	Sem 1											1	
	Total											1	



FC Autre

		2000	2013	2014	2015	2016	2017	2018	2019	2020	2021	2022	2023
Violence contre les métiers d'intérêt général	Sem 1		3	2	1	1	4	1					1
	Sem 2			2		1	3			1	2	2	3
Total			3	4	1	2	7	1		1	2	2	4
Viol collectif	Sem 1	1		1	1		1						
	Sem 2						1					1	
Total		1		1	1		2					1	
Graffiti	Sem 1			1	2	2		2		2	1		
	Sem 2		1	1				3	1		1		
Total			1	2	2	2		5	1	2	2		
Dégradation de voiture	Sem 1		44	60	45	37	32	41	53	41	27	34	31
	Sem 2	16	42	57	44	39	39	34	36	27	22	23	19
Total		16	86	117	89	76	71	75	89	68	49	57	50
Rixe au couteau	Sem 1			2	1	1				1		2	
	Sem 2				1		2						
Total				2	2	1	2			1		2	



PH Violence intrafamiliale (VIF)

		2000	2013	2014	2015	2016	2017	2018	2019	2020	2021	2022	2023
VIF: physique, dans le couple	Sem 1	5	29	25	22	21	26	19	20	10	27	30	29
	Sem 2	10	28	22	27	21	17	22	37	22	29	27	32
	<b>Total</b>	<b>15</b>	<b>57</b>	<b>47</b>	<b>49</b>	<b>42</b>	<b>43</b>	<b>41</b>	<b>57</b>	<b>32</b>	<b>56</b>	<b>57</b>	<b>61</b>
VIF: physique, envers des descendants	Sem 1		2	4	5	2	4	3	6	3	4	3	3
	Sem 2	2	3	5	6	2	5	3	9	5	3	5	5
	<b>Total</b>	<b>2</b>	<b>5</b>	<b>9</b>	<b>11</b>	<b>4</b>	<b>9</b>	<b>6</b>	<b>15</b>	<b>8</b>	<b>7</b>	<b>8</b>	<b>8</b>
VIF: physique, envers d'autres membres	Sem 1	18	9	10	7	1	5	2	6	4	6		6
	Sem 2	11	3	4	2	4	1	9	9	5	6	12	4
	<b>Total</b>	<b>29</b>	<b>12</b>	<b>14</b>	<b>9</b>	<b>5</b>	<b>6</b>	<b>11</b>	<b>15</b>	<b>9</b>	<b>12</b>	<b>12</b>	<b>10</b>
VIF: sexuelle, dans le couple	Sem 2												1
	<b>Total</b>												<b>1</b>
VIF: sexuelle, envers des descendants	Sem 1		1	2	2			1					
	Sem 2				1	1	4		1	1	1		
	<b>Total</b>		<b>1</b>	<b>2</b>	<b>3</b>	<b>1</b>	<b>4</b>	<b>1</b>	<b>1</b>	<b>1</b>	<b>1</b>		
VIF: sexuelle, envers d'autres membres	Sem 2		1				1		1				
	<b>Total</b>		<b>1</b>				<b>1</b>		<b>1</b>				
VIF: psychique, dans le couple	Sem 1	16	20	11	16	27	14	20	16	18	29	11	22
	Sem 2	12	18	25	16	33	26	20	22	38	10	16	18
	<b>Total</b>	<b>28</b>	<b>38</b>	<b>36</b>	<b>32</b>	<b>60</b>	<b>40</b>	<b>40</b>	<b>38</b>	<b>56</b>	<b>39</b>	<b>27</b>	<b>40</b>
VIF: psychique, envers des descendants	Sem 1								1				1
	Sem 2							1	1	1	1		2
	<b>Total</b>							<b>1</b>	<b>2</b>	<b>1</b>	<b>1</b>		<b>3</b>
VIF: psychique, envers d'autres membres	Sem 1			3			1	2	1		1	4	
	Sem 2			2	1			3	2	2	3	1	2
	<b>Total</b>			<b>5</b>	<b>1</b>		<b>1</b>	<b>5</b>	<b>3</b>	<b>2</b>	<b>4</b>	<b>5</b>	<b>2</b>



PH Violence intrafamiliale (VIF)

		2000	2013	2014	2015	2016	2017	2018	2019	2020	2021	2022	2023
VIF: économique, dans le couple	Sem 1		2	4	1		1	1	2	1	1	1	
	Sem 2		2	5	2	3		4	4		1		3
Total			4	9	3	3	1	5	6	1	2	1	3
VIF: économique, envers des descendants	Sem 1								1				
	Sem 2								1				
Total									2				
VIF: économique, envers d'autres membres	Sem 1	17	3	9	12	3	4	5	6	1	1	2	1
	Sem 2	9	5	5	6	2	2	4	5	1	2	4	1
Total		26	8	14	18	5	6	9	11	2	3	6	2



PH Hormones et dopage

		2000	2013	2014	2015	2016	2017	2018	2019	2020	2021	2022	2023
Dopage humain	Sem 1										1		
	Sem 2				1			1					
	<b>Total</b>				<b>1</b>			<b>1</b>			<b>1</b>		
Engraissement illégal	Sem 1									1			
	<b>Total</b>									<b>1</b>			



PH Drogues

		2000	2013	2014	2015	2016	2017	2018	2019	2020	2021	2022	2023
Vente de cocaïne	Sem 1		1			2		2	3		1	2	3
	Sem 2				1			3	6	6	5	2	2
	<b>Total</b>		<b>1</b>		<b>1</b>	<b>2</b>		<b>5</b>	<b>9</b>	<b>6</b>	<b>6</b>	<b>4</b>	<b>5</b>
Vente de drogues synthétiques	Sem 2							1	1				
	<b>Total</b>							<b>1</b>	<b>1</b>				
Production de cannabis (culture)	Sem 1			2			1		1	1		1	1
	Sem 2		1					2	2	3	1		
	<b>Total</b>		<b>1</b>	<b>2</b>			<b>1</b>	<b>2</b>	<b>3</b>	<b>4</b>	<b>1</b>	<b>1</b>	<b>1</b>
Vente de cannabis en grande quantité	Sem 2									1	1		
	<b>Total</b>									<b>1</b>	<b>1</b>		
Vente-traffic d héroïne	Sem 1				1				1				
	Sem 2							1					
	<b>Total</b>				<b>1</b>			<b>1</b>	<b>1</b>				



PH Trafic d'armes

		2000	2013	2014	2015	2016	2017	2018	2019	2020	2021	2022	2023
<b>Commerce et production d'arme à feu et mun.</b>	<b>Sem 1</b>			1	1							1	
	<b>Total</b>			1	1							1	
<b>Commerce et production d'arme non à feu</b>	<b>Sem 1</b>									1			
	<b>Total</b>									1			



PH Traite des êtres humains

		2000	2013	2014	2015	2016	2017	2018	2019	2020	2021	2022	2023
TEH - exploitation économique	Sem 1		1						1				
	Sem 2												1
Total			1						1				1
TEH - exploitation sexuelle	Sem 1			1									
	Sem 2				1					1			
Total				1	1					1			





PH Violence dans l'espace public

		2000	2013	2014	2015	2016	2017	2018	2019	2020	2021	2022	2023
Violence physique (transport public)	Sem 1	1	1			1					1		
	Sem 2	2		1		2						1	3
<b>Total</b>		<b>3</b>	<b>1</b>	<b>1</b>		<b>3</b>					<b>1</b>	<b>1</b>	<b>3</b>
Violence physique (voie publique)	Sem 1	20	34	26	29	16	24	19	36	15	30	33	39
	Sem 2	19	31	28	23	25	24	35	35	27	38	38	25
<b>Total</b>		<b>39</b>	<b>65</b>	<b>54</b>	<b>52</b>	<b>41</b>	<b>48</b>	<b>54</b>	<b>71</b>	<b>42</b>	<b>68</b>	<b>71</b>	<b>64</b>
Violence physique (autre endroit public)	Sem 1	5		1								1	1
	Sem 2			1						1			
<b>Total</b>		<b>5</b>		<b>2</b>						<b>1</b>		<b>1</b>	<b>1</b>
Violence physique (endroit accessible au public)	Sem 1	1	8	5	2	5	3	8	4	1	2	3	7
	Sem 2	9	1	3	2	6	4	7	2	5	3	2	6
<b>Total</b>		<b>10</b>	<b>9</b>	<b>8</b>	<b>4</b>	<b>11</b>	<b>7</b>	<b>15</b>	<b>6</b>	<b>6</b>	<b>5</b>	<b>5</b>	<b>13</b>
Violence sexuelle (transport public)	Sem 1				1							1	
	Sem 2												
<b>Total</b>					<b>1</b>							<b>1</b>	
Violence sexuelle (voie publique)	Sem 1		1	1	2	2	2	1	1	1	2	1	2
	Sem 2	1	6	1	1	4		1	4		1	1	1
<b>Total</b>		<b>1</b>	<b>7</b>	<b>2</b>	<b>3</b>	<b>6</b>	<b>2</b>	<b>2</b>	<b>5</b>	<b>1</b>	<b>3</b>	<b>2</b>	<b>3</b>
Violence sexuelle (autre endroit public)	Sem 1	1		1									
	Sem 2	1	1									1	
<b>Total</b>		<b>2</b>	<b>1</b>	<b>1</b>								<b>1</b>	
Violence sexuelle (endroit accessible au public)	Sem 1					2	1		1			1	
	Sem 2								1			1	1
<b>Total</b>						<b>2</b>	<b>1</b>		<b>2</b>			<b>2</b>	<b>1</b>
Violence psychique (transport public)	Sem 1	2	3		1	1						1	
	Sem 2		1				2	1		1		1	1
<b>Total</b>		<b>2</b>	<b>4</b>		<b>1</b>	<b>1</b>	<b>2</b>	<b>1</b>		<b>1</b>		<b>2</b>	<b>1</b>



PH Violence dans l'espace public

		2000	2013	2014	2015	2016	2017	2018	2019	2020	2021	2022	2023
Violence psychique (voie publique)	Sem 1	26	26	19	21	22	20	9	20	16	24	26	31
	Sem 2	26	16	18	15	19	16	22	17	25	23	26	23
Total		52	42	37	36	41	36	31	37	41	47	52	54
Violence psychique (autre endroit public)	Sem 1	6	1	1			1	1		2	1		
	Sem 2		2	1		2	1	1		1		3	
Total		6	3	2		2	2	2		3	1	3	
Violence psychique (endroit accessible au public)	Sem 1	5	2	4	2	5	5	1	4	3	3	2	4
	Sem 2	10	4	5	1	1	4	5	4	8	1	4	3
Total		15	6	9	3	6	9	6	8	11	4	6	7
Vol à main armée (voie publique)	Sem 1	2	1	2			5					1	
	Sem 2		1		5	2	2	2				1	
Total		2	2	2	5	2	7	2				2	
Vol à main armée (autre endroit public)	Sem 1	1			1								
Total		1			1								
Vol à main armée (endroit accessible au public)	Sem 1	4	5	3	1	2		4	2	3			1
	Sem 2	2	3	4	7	5	1	2	1				
Total		6	8	7	8	7	1	6	3	3			1
Vol avec violence sans arme (transport public)	Sem 1	1		2							1		
	Sem 2	1					1		1				1
Total		2		2			1		1		1		1
Vol avec violence sans arme (voie publique)	Sem 1	9	4	7	5	7	3	4	7	2	3		2
	Sem 2	9	2	7	5	4	4	2	5	3	3	6	2
Total		18	6	14	10	11	7	6	12	5	6	6	4
Vol avec violence sans arme (autre endroit public)	Sem 1	2		1		1	1				1		
	Sem 2		1										
Total		2	1	1		1	1				1		



PH Violence dans l'espace public

		2000	2013	2014	2015	2016	2017	2018	2019	2020	2021	2022	2023
Vol avec violence sans arme (endr. acces. au pub.)	Sem 1	4	1	2		3	1		2			1	
	Sem 2	2	1	1	2	1		2		1	1		
Total		6	2	3	2	4	1	2	2	1	1	1	



PH Autre

		2000	2013	2014	2015	2016	2017	2018	2019	2020	2021	2022	2023
Faux policiers	Sem 1		1		1		1						
	Sem 2		1			2	1						
	<b>Total</b>		<b>2</b>		<b>1</b>	<b>2</b>	<b>2</b>						
Terrorisme, extrémisme et radicalisme	Sem 2				1			1					1
	<b>Total</b>				<b>1</b>			<b>1</b>					<b>1</b>
Cyberharcèlement	Sem 1	2	10	13	19	21	13	22	18	12	12	14	24
	Sem 2	3	17	19	16	22	11	17	16	13	23	16	26
	<b>Total</b>	<b>5</b>	<b>27</b>	<b>32</b>	<b>35</b>	<b>43</b>	<b>24</b>	<b>39</b>	<b>34</b>	<b>25</b>	<b>35</b>	<b>30</b>	<b>50</b>
Fraude à l'identité	Sem 1	3	4	5	5	5	4	2	6	7	4	6	13
	Sem 2	2	4	5	9	4	4	5	7	4	4	9	3
	<b>Total</b>	<b>5</b>	<b>8</b>	<b>10</b>	<b>14</b>	<b>9</b>	<b>8</b>	<b>7</b>	<b>13</b>	<b>11</b>	<b>8</b>	<b>15</b>	<b>16</b>



**Morlanwelz**

**2022**

**FC Vol moyen de transport**

	Jan	Mai	Juil	Août	Sep	Oct	Nov	Déc	Total
Vol de voiture	2	3			2	3		1	11
Vol de moto			1						1
Carjacking					1				1
Vol dans les garages		1							1
Vol de vélomoteur	1					2	1		4
Vol de vélo				1					1

**FC Cambriolage**

	Jan	Fév	Mar	Avr	Mai	Juin	Juil	Août	Sep	Oct	Nov	Déc	Total
Cambriolage dans habitation	4	5	8	2	4	5	6	4	4	10	7	6	65
Cambriolage ds entreprise ou commerce		1				1	1		2	1	4	1	11
Cambriolage ds service public ou bâtiment administ		1	2									1	4
Cambriolage dans bâtiment (total)	4	7	10	2	4	6	7	4	6	11	11	8	80



### FC Vol autre

	Jan	Fév	Mar	Avr	Mai	Juin	Juil	Août	Sep	Oct	Nov	Déc	Total
Vol à main armée	1			1					1			1	4
Vol avec violence sans arme	1	2	1			1	3	1	1	2	1		13
Vol dans ou sur un véhicule	4	2	4	5	4		5	1	5	7	5	2	44
Vol d'armes et explosifs					1				1				2
Vol à l'arraché								1	1	1			3
Vol à la tire			1	1	1							1	4
Vol à l'étalage		1	2	1	1	1	4	1	1		2	2	16
Vol par ruse	1			1		1	1			1	1		6
Vol de métaux												1	1
Vol sur les chantiers				1					1				2
Vol d'animaux						1							1

### Criminalité ICT

	Jan	Fév	Mar	Avr	Mai	Juin	Juil	Août	Sep	Oct	Nov	Déc	Total
Fraude de cartes de paiements		1	5	2	6	9	7	10	5	4	1	2	52
Phishing	2		1							1			4
Shouldersurfing			1										1
Skimming			1										1

### FC Autre

	Jan	Fév	Mar	Avr	Mai	Juin	Juil	Août	Sep	Oct	Nov	Déc	Total
Violence contre les métiers d'intérêt général									1			1	2
Viol collectif										1			1
Dégradation de voiture	2	6	6	9	4	7	4	3	5	9	1	1	57
Rixe au couteau			1			1							2



### PH Violence intrafamiliale (VIF)

	Jan	Fév	Mar	Avr	Mai	Juin	Juil	Août	Sep	Oct	Nov	Déc	Total
VIF: physique, dans le couple	3	6	4	5	9	3	5	4	4	6	3	5	57
VIF: physique, envers des descendants				2		1		2	1		1	1	8
VIF: physique, envers d'autres membres							1	5	4		1	1	12
VIF: psychique, dans le couple		1	1	5	1	3	2	4	1		5	4	27
VIF: psychique, envers d'autres membres	1	1			1	1						1	5
VIF: économique, dans le couple			1										1
VIF: économique, envers d'autres membres				1		1	1			2	1		6

### PH Drogues

	Mar	Avr	Juin	Sep	Nov	Total
Vente de cocaïne	1		1	1	1	4
Production de cannabis (culture)		1				1

### PH Trafic d'armes

	Mai	Total
Commerce et production d'arme à feu et mun.	1	1



**PH Violence dans l'espace public**

	Jan	Fév	Mar	Avr	Mai	Juin	Juil	Août	Sep	Oct	Nov	Déc	Total
Violence physique (transport public)									1				1
Violence physique (voie publique)	1	3	7	11	8	3	2	9	10	7	5	5	71
Violence physique (autre endroit public)					1								1
Violence physique (endroit accessible au public)			1	1	1			2					5
Violence sexuelle (transport public)					1								1
Violence sexuelle (voie publique)		1							1				2
Violence sexuelle (autre endroit public)										1			1
Violence sexuelle (endroit accessible au public)				1			1						2
Violence psychique (transport public)		1							1				2
Violence psychique (voie publique)	4	4	1	4	5	8	3	10	3	2	2	6	52
Violence psychique (autre endroit public)									1			2	3
Violence psychique (endroit accessible au public)			2				1	1	2				6
Vol à main armée (voie publique)				1								1	2
Vol avec violence sans arme (voie publique)							2	1	1	1	1		6
Vol avec violence sans arme (endr. acces. au pub.)		1											1

**PH Autre**

	Jan	Fév	Mar	Avr	Mai	Juin	Juil	Août	Sep	Oct	Nov	Déc	Total
Cyberharcèlement	6	2	2	3		1	4	2	1	2	2	5	30
Fraude à l'identité	1	1	1		3		2	1	1	1	1	3	15





2023

**FC Vol moyen de transport**

	Jan	Fév	Mar	Avr	Mai	Juin	Juil	Août	Sep	Oct	Nov	Déc	Total
Vol de voiture	3		1	2	3	1	1	3		2		1	17
Vol de moto					1			1					2
Carjacking								1					1
Homejacking				1									1
Vol dans les garages					1		1						2
Vol de vélomoteur				2			1	1			1		5
Vol de vélo		1	1		2		1	1	1		1	1	9

**FC Cambriolage**

	Jan	Fév	Mar	Avr	Mai	Juin	Juil	Sep	Oct	Nov	Déc	Total
Cambriolage dans habitation	4	2	4	5	5	6	3	10	1	3	5	48
Cambriolage ds entreprise ou commerce		1	2	1			1	1		1		7
Cambriolage ds service public ou bâtiment administ				1	3			1				5
Cambriolage dans bâtiment (total)	4	3	6	7	8	6	4	12	1	4	5	60



### FC Vol autre

	Jan	Fév	Mar	Avr	Mai	Juin	Juil	Août	Sep	Oct	Nov	Déc	Total
Vol à main armée		1							1				2
Vol avec violence sans arme		1		1	2	1		2			1		8
Vol dans ou sur un véhicule	3	7	1	7	6	1	1	9	5	6	7	5	58
Vol d'armes et explosifs								1					1
Vol à l'arraché				1									1
Vol à la tire	1	1	1	1	1			1	1	1			8
Vol à l'étalage	1		1	2	1	2			2		1	1	11
Vol par ruse					1				1		2		4
Vol de métaux									1				1
Vol d'animaux									2				2

### Criminalité ICT

	Jan	Fév	Avr	Mai	Juin	Juil	Août	Sep	Total
Fraude de cartes de paiements	1	2	1	2	7	2	3	6	24
Shouldersurfing				1	1				2

### FC Autre

	Jan	Fév	Mar	Avr	Mai	Juin	Juil	Août	Sep	Oct	Nov	Déc	Total
Violence contre les métiers d'intérêt général			1						1		1	1	4
Dégradation de voiture	9	4	5	4	3	6	3	8	2	2	4		50



### PH Violence intrafamiliale (VIF)

	Jan	Fév	Mar	Avr	Mai	Juin	Juil	Août	Sep	Oct	Nov	Déc	Total
VIF: physique, dans le couple	3	3	5	6	9	3	5	11	6	3	3	4	61
VIF: physique, envers des descendants	1		1	1			1		2		1	1	8
VIF: physique, envers d'autres membres		3	2			1			1	1		2	10
VIF: sexuelle, dans le couple									1				1
VIF: psychique, dans le couple	4	3	4	2	5	4	4	5	5	1	2	1	40
VIF: psychique, envers des descendants				1					1			1	3
VIF: psychique, envers d'autres membres							1				1		2
VIF: économique, dans le couple											2	1	3
VIF: économique, envers d'autres membres				1			1						2

### PH Drogues

	Fév	Mar	Mai	Août	Oct	Total
Vente de cocaïne	1	2		1	1	5
Production de cannabis (culture)			1			1

### PH Traite des êtres humains

	Nov	Total
TEH - exploitation économique	1	1



**PH Violence dans l'espace public**

	Jan	Fév	Mar	Avr	Mai	Juin	Juil	Août	Sep	Oct	Nov	Déc	Total
Violence physique (transport public)								1		1		1	3
Violence physique (voie publique)	3	3	10	7	10	6	6	1	4	3	5	6	64
Violence physique (autre endroit public)				1									1
Violence physique (endroit accessible au public)			1	2	3	1		2	4				13
Violence sexuelle (voie publique)				1	1			1					3
Violence sexuelle (endroit accessible au public)									1				1
Violence psychique (transport public)										1			1
Violence psychique (voie publique)	4	3	4	8	7	5	3	3	5	5	4	3	54
Violence psychique (endroit accessible au public)	1	1				2	1	1			1		7
Vol à main armée (endroit accessible au public)		1											1
Vol avec violence sans arme (transport public)								1					1
Vol avec violence sans arme (voie publique)					2			1			1		4

**PH Autre**

	Jan	Fév	Mar	Avr	Mai	Juin	Juil	Août	Sep	Oct	Nov	Déc	Total
Terrorisme, extrémisme et radicalisme							1						1
Cyberharcèlement	7	5	3	4	1	4	5	3	4	5	7	2	50
Fraude à l'identité		1	5	3	3	1	1		2				16

# ***STATISTIQUES POLICIERES DE CRIMINALITE***

---

***LIEU DE PERPETRATION: COMMUNE***

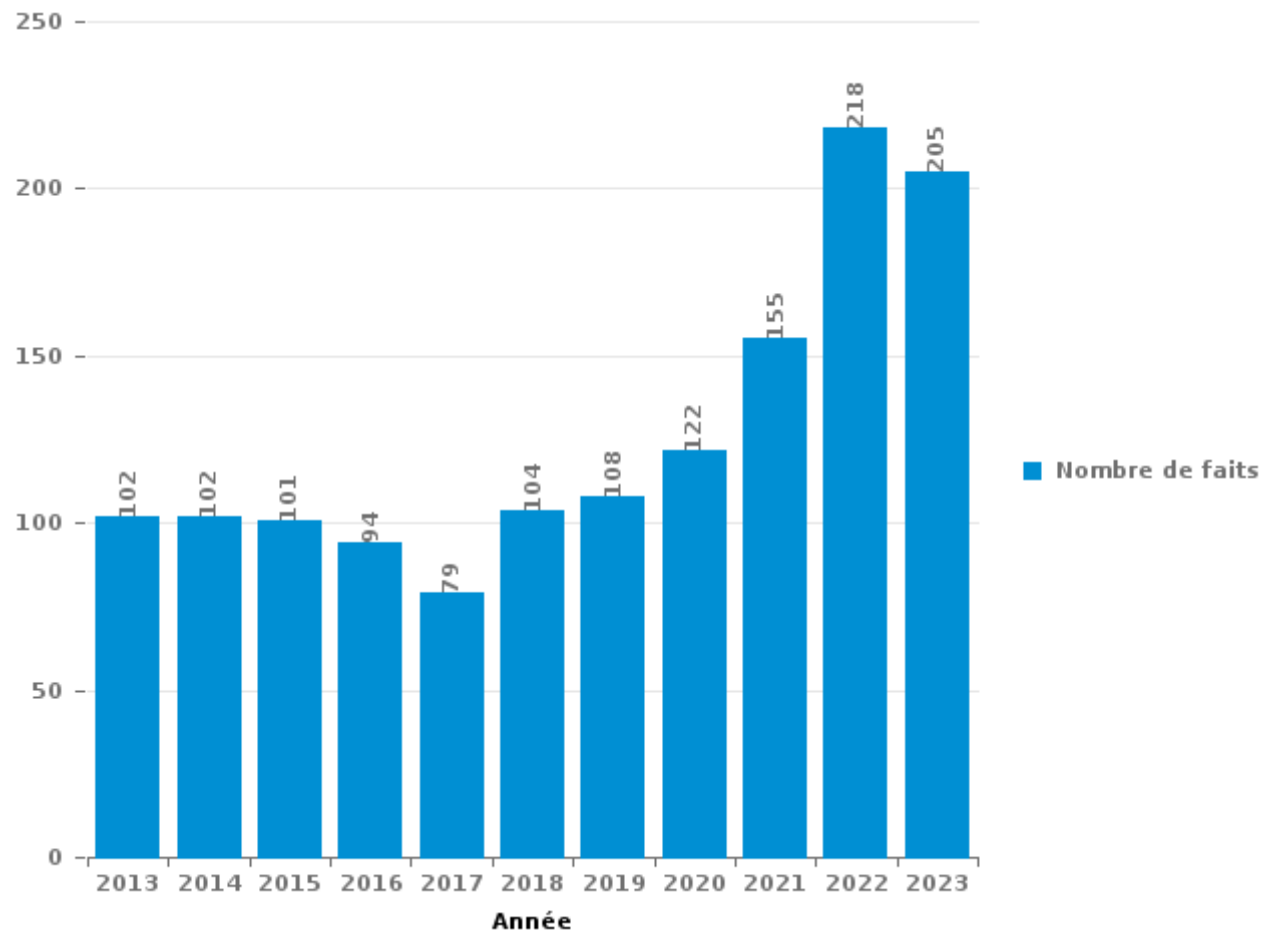
**Morlanwelz**

***PARTIE III : ICT***



**Morlanwelz**

Nombre total de délits avec un élément ICT/online, depuis 2013





Criminalité ICT/online au sens strict

Infractions (exhaustif)

	2013	2014	2015	2016	2017	2018	2019	2020	2021	2022	2023
Criminalité informatique: Faux en informatique:	1		1			2		1		3	
Criminalité informatique: Fraude informatique:	59	49	45	39	34	36	39	53	63	102	74
Criminalité informatique: Hacking:		3	2	1	3		2	2	1	4	5
Criminalité informatique: Sabotage:	1	1								1	
<b>Total:</b>	<b>61</b>	<b>53</b>	<b>48</b>	<b>40</b>	<b>37</b>	<b>38</b>	<b>41</b>	<b>56</b>	<b>64</b>	<b>110</b>	<b>79</b>

Figures criminelles (à considérer spécifiquement – ne pas additionner avec d'autres éléments – risque de double comptage!)

	2013	2014	2015	2016	2017	2018	2019	2020	2021	2022	2023
Fraude de cartes de paiements	44	40	35	34	27	26	31	18	33	52	24
Phishing		2	1					3	7	4	
Shouldersurfing	14	10		4	4	4	5			1	2
Skimming										1	



## Criminalité ICT/online au sens large

Infractions (uniquement si code-fait existe)

	2013	2014	2015	2016	2017	2018	2019	2020	2021	2022	2023
Armes et explosifs: Autre: Vente par correspondance/internet d'arme à feu			1								
Armes et explosifs: Autre: Vente par correspondance/internet d'autre arme								1			
Fraude: Escroquerie: Fraude par internet	13	13	13	8	18	21	24	30	46	75	72
Infr. contre autres valeurs morales et sentiments: Cyberlokkig (leurre de mineur par ICT):								1		1	
Infr. contre la Sécurité de l'Etat: Terrorisme: Diffuser un message qui incite au terrorisme						1					
Infr. contre les moeurs: Incitation à la débauche: Publicité par ICT pour débauche		1	1								
Infr. contre les moeurs: Voyeurisme: Diffusion enregistrement nudité ou intimité							1	2	3		
<b>Total:</b>	<b>13</b>	<b>14</b>	<b>15</b>	<b>8</b>	<b>18</b>	<b>22</b>	<b>25</b>	<b>34</b>	<b>49</b>	<b>76</b>	<b>72</b>

Figures criminelles (à considérer spécifiquement – ne pas additionner avec d'autres éléments – risque de double comptage!)

	2013	2014	2015	2016	2017	2018	2019	2020	2021	2022	2023
Cyberharcèlement	27	32	35	43	24	39	34	25	35	30	50



# ***STATISTIQUES POLICIERES DE CRIMINALITE***

---

***LIEU DE PERPETRATION: COMMUNE***

**Morlanwelz**

***PARTIE IV : DESTINATION LIEU***



**Morlanwelz**

**Vol et extorsion**

	2000	2013	2014	2015	2016	2017	2018	2019	2020	2021	2022	2023
Voie publique	201	123	150	166	198	154	111	125	78	52	68	76
Habitation: maison	169	116	122	181	139	134	99	109	82	56	62	49
Magasin	50	47	55	43	46	41	42	32	23	42	29	20
Parking	13	25	33	15	29	24	15	13	3	7	5	9
Habitation: garage	6	14	25	20	12	33	21	16	4	4	6	8
Habitation: appartement	11	18	14	21	21	15	13	8	18	8	9	5
Institution d'enseignement	22	13	17	13	24	16	9	5	7		3	4
Habitation: non précisée	45	6	5	5	10	7	6	9	5	6	6	6
Habitation: dépendances	5	5	16	11	11	19	8	4	8	3	2	5
Inconnue	20	4	6	4	9	10	5	7	3	5	5	6
Habitation: allée	7	11	22	8	7	3	10	5	4	2		2
Moyen de transport: voiture	4	6	7	7	10	14	13	13			5	2
Entreprise	24	10	4	8	7	6	1	4	1	7	1	1
Horeca	9	4	9	11	19	8	2	5		3	1	1
Autre	3	6	11	4	8	5	6	4		1	1	5
Maison de repos	3	9	10	5	10	3	2	3	3			4
Banque / institution financière	2	14	7	3	4	2	5	7	1	1	2	2
Chantier	3	3	2	8	11	9	8	1	1		2	
Service public	4	6	3	1	7	5	3	1	7	3	4	4
Station essence	3	7		5	3	3	5	2	2			1
Culture et loisirs	5	2	4		4	5		3	1	2	2	1
Cimetière	5	3	3	4	3	3	1	3		1	2	
Bâtiment administratif	4	3		2	1	3	6	1		3	3	1
Service	2		8	2	5	3	2	2		2		1
Terrain	2	3	3	2	4	2	2	3	2	2	2	
Infrastructure sportive	2	1	4	3	4	3	1	2			1	1
Station de bus / métro et gare de chemin de fer	4		2	1	1	2		1	2	3	1	
Moyen de transport: camion		3		3	1	2	1	3	1	2		
Habitation: autre	3	2	2		2	1	1	1				2
Moyen de transport: autre			1			1	2	4				3
Médecin / dentiste / pharmacien	1	2		1	1	3		2				
Stade	1	1	2	2		1		1				
Edifice religieux / lieu du culte		1	1				1			1		
Moyen de transport: autobus / autocar		2	1				1					
Moyen de transport: train / tram / métro			2		1							
Arrêt de bus / tram			1	1								
Hôpital						1			1			
<b>Total</b>	<b>633</b>	<b>470</b>	<b>552</b>	<b>560</b>	<b>612</b>	<b>541</b>	<b>402</b>	<b>399</b>	<b>257</b>	<b>216</b>	<b>222</b>	<b>219</b>

FPF/DGR/DRI/BIPOL - Statistiques policières de criminalité (date de clôture: 19/04/2024)  
 Les données pour les années 2001 jusqu'à 2012 ne sont plus publiées mais restent disponibles sur demande auprès du service BIPOL.



Morlanwelz

Dégradation de la propriété

	2000	2013	2014	2015	2016	2017	2018	2019	2020	2021	2022	2023
Voie publique	101	80	98	75	69	65	63	89	71	51	64	46
Habitation: résidence principale	32	61	52	53	34	47	36	33	30	46	42	33
Parking	5	6	8	8	10	11	6	9	2	4	2	5
Habitation: non précisée	30	4	1	5	3	2	1		3	2	4	2
Institution d'enseignement	9	1	3	5	3	1	4	6	1	1	2	
Habitation: garage	5	4	5	3		3	2	1	2	3	3	
Terrain	8	3	2	5	1	6	2	1		1	1	1
Habitation: allée	3	1	6	2	6	2	2	3	2	1	1	
Habitation: jardin	9	1	3		2		4	2	2	1	2	
Service public	5	2	4	1	1	1	2	3	3	1		1
Horeca	3	2	3	2	2	1	1	2	1		3	1
Magasin	6	1		3		3	1	1	1	2	1	
Moyen de transport: voiture			4	2	1	2	3	1	1		1	1
Autre		1	1	2		1		3	1	2		1
Habitation: dépendances	2		1		3	1		1	2			1
Inconnue	1	3	1	1			1		1	2		1
Cimetière	2		2	2	2	1			1			
Station essence	2	1	2	1	1	1						1
Infrastructure sportive	1			3	1		1			1	1	
Station de bus / métro et gare de chemin de fer	4	1				1		1				
Banque / institution financière		2	1	1	1			1				
Culture et loisirs	3		1			2						
Entreprise	1		1					4				
Habitation: résidence secondaire		1		1		1	1				1	1
Maison de repos	3	1	1	1								
Service	1	1	2	1	1							
Bâtiment administratif			1					1	1	1		1
Moyen de transport: autre				1		1	1		1		1	
Bureau de police	1				1					1	1	
Chantier					1		1	1				
Edifice religieux / lieu du culte		1			1		1					
Stade		1								1		
Médecin / dentiste / pharmacien			1									
<b>Total</b>	<b>237</b>	<b>179</b>	<b>204</b>	<b>178</b>	<b>144</b>	<b>153</b>	<b>133</b>	<b>163</b>	<b>126</b>	<b>121</b>	<b>130</b>	<b>96</b>



**Morlanwelz**

**Infractions contre l'intégrité physique**

	2000	2013	2014	2015	2016	2017	2018	2019	2020	2021	2022	2023
Habitation	66	80	84	76	68	74	60	97	65	85	97	93
Voie publique	40	69	55	53	41	52	60	75	51	73	76	64
Institution d'enseignement	8	8	4	5	6	8	10	10	7	3	7	6
Horeca	8	4			6	1	2	2				4
Parking			2	1	3	1	3	3	2	2	2	3
Inconnue	1	3	3	1	3	1	1		1	3	3	1
Service public	1	3	2				2	5	2	2	3	
Magasin		1		2	1	1	3	1	1	2		
Maison de repos						1	3		2	2	2	
Terrain			1			1	4	1			2	1
Culture et loisirs	3		1			1	1	1	1		1	
Infrastructure sportive		3	1				1					4
Habitation: allée	2		1	1		2		1	1			
Habitation: jardin	2	1	1	3				1				
Autre		2					1	3	1			
Station de bus / métro et gare de chemin de fer	3	1	1		1					1		
Entreprise		1	1	1		1	1					1
Moyen de transport: autre			2	1								1
Station essence		1				1	1					1
Moyen de transport: train / tram / métro		1			1							1
Banque / institution financière			2									
Moyen de transport: autobus / autocar								1				1
Service		1			1							
Stade			1			1						
Arrêt de bus / tram					1							
Bâtiment administratif					1							
Bureau de police	1											
Edifice religieux / lieu du culte	1											
Médecin / dentiste / pharmacien				1								
<b>Total</b>	<b>136</b>	<b>179</b>	<b>162</b>	<b>145</b>	<b>133</b>	<b>146</b>	<b>153</b>	<b>201</b>	<b>134</b>	<b>173</b>	<b>193</b>	<b>181</b>

# ***STATISTIQUES POLICIERES DE CRIMINALITE***

---

***LIEU DE PERPETRATION: COMMUNE***

**Morlanwelz**

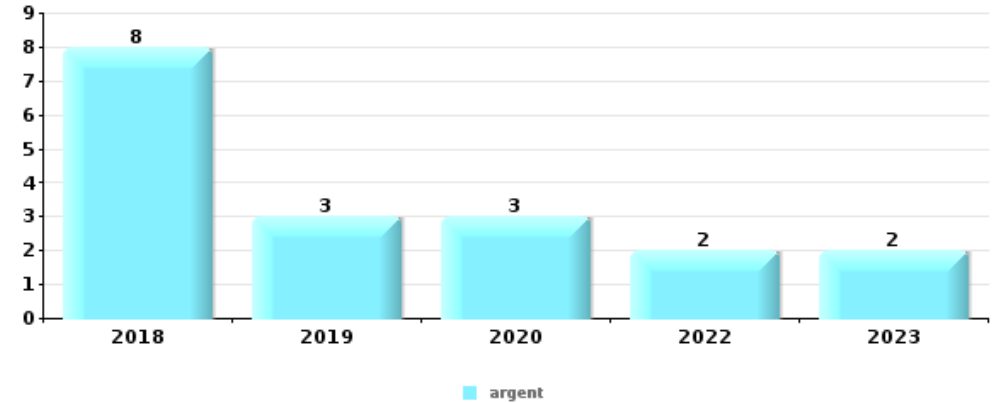
***PARTIE V : OBJETS ET MOYENS DE TRANSPORT***



**Morlanwelz**

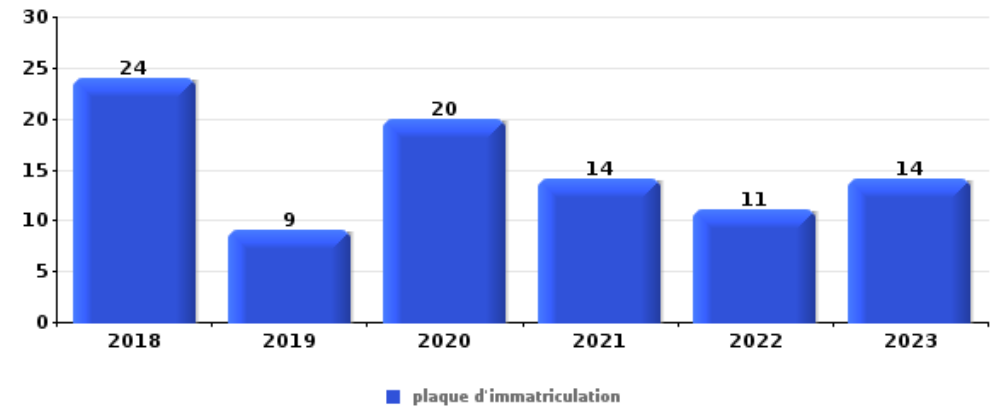
**Vol à main armée**

Top 5 Objets volés (sbd nombre de faits)		2018	2019	2020	2021	2022	2023
1	argent	8	3	3		2	2
2	carte bancaire / carte de crédit	1	1	1			
3	clé	1		1			
3	ordinateur et accessoires	1		1			
3	sac à main	1		1			
3	tabac	1					1



**Vol dans ou sur un véhicule**

Top 5 Objets volés (sbd nombre de faits)		2018	2019	2020	2021	2022	2023
1	plaque d'immatriculation	24	9	20	14	11	14
2	carte d'identité / passeport	16	19	8	7	8	3
3	permis de conduire	12	17	6	7	9	5
4	carte bancaire / carte de crédit	14	15	5	6	7	6
5	argent	13	9	5	5	9	3

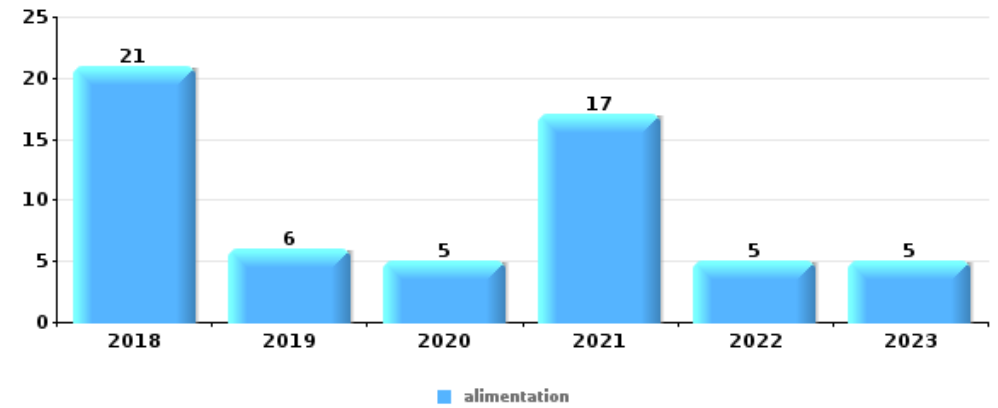




Vol à l'étalage

Top 5 Objets volés (sbd nombre de faits)

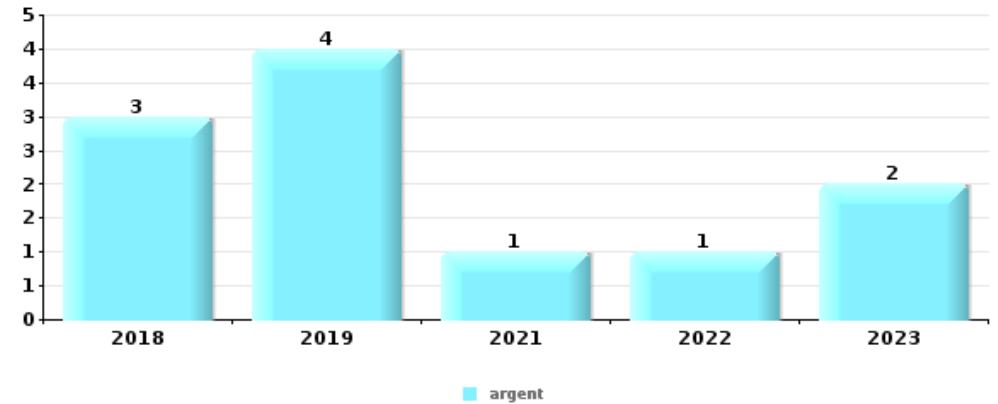
	2018	2019	2020	2021	2022	2023
1 alimentation	21	6	5	17	5	5
2 tabac	2	3	3	12	5	1
3 parfum / produit de beauté	2	2		4	2	2
4 multimédia	1	2				1
4 outillage		1	2		1	
4 vêtement			1	2		1



Cambrilage ds entreprise ou commerce

Top 5 Objets volés (sbd nombre de faits)

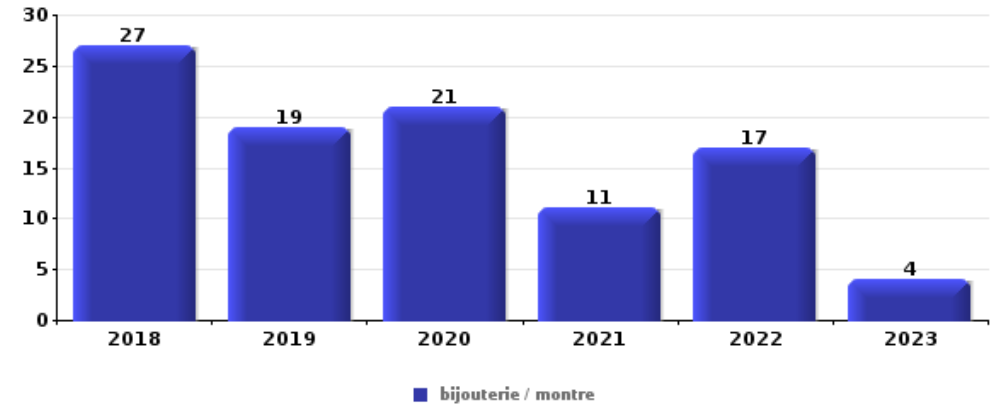
	2018	2019	2020	2021	2022	2023
1 argent	3	4		1	1	2
2 alimentation	2	3		3		
2 outillage				6	1	1
4 tabac	3	1	1	1		
5 métaux				4		





**Cambrassage dans habitation**

Top 5 Objets volés (sbd nombre de faits)		2018	2019	2020	2021	2022	2023
1	bijouterie / montre	27	19	21	11	17	4
2	argent	23	18	11	8	15	5
3	multimédia	14	19	8	6	7	5
4	ordinateur et accessoires	14	14	6	4	3	3
5	outillage	14	13	6	3	3	4



*Remarque: en ce qui concerne les objets, aucun total n'est reproduit étant donné que plusieurs objets peuvent avoir été volés lors d'un même fait.*

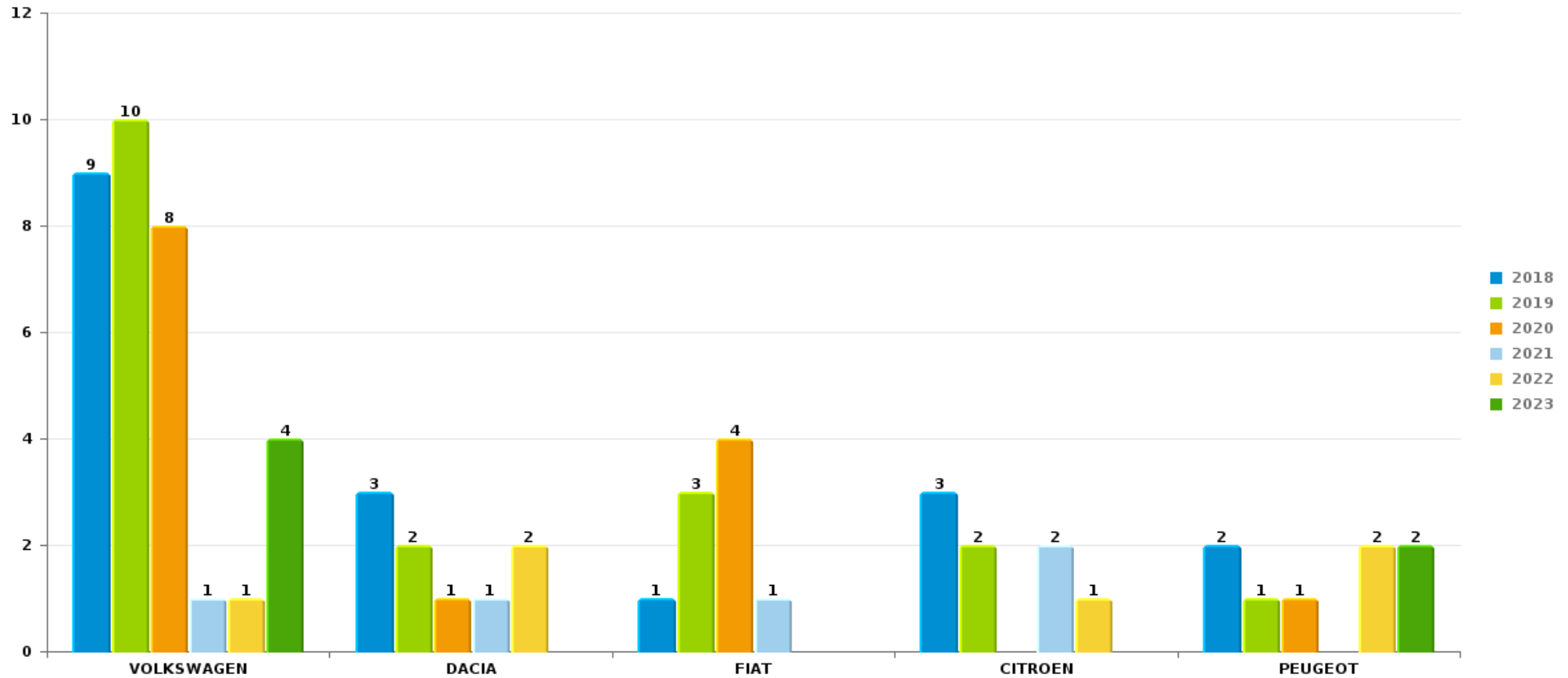




Morlanwelz

Vol de voiture

Nombre de voitures volées par marque (Top 5)



# ***STATISTIQUES POLICIERES DE CRIMINALITE***

---

***LIEU DE PERPETRATION: COMMUNE***

**Morlanwelz**

***PARTIE VI : SUSPECTS***



## Partie 1: Niveau FAITS (comptage du nombre de faits pour lesquels un certain type de suspect est impliqué)

### 1.1. Nombre d'infractions selon le sexe des suspects identifiés (par catégorie principale)

Étant donné que, tant un suspect identifié masculin qu'un suspect identifié féminin peuvent être impliqués lors d'un même fait, il est possible que la somme des colonnes «Hommes» et «Femmes» soit supérieure à la valeur de la colonne «Total...» (voir également la note méthodologique)

#### Morlanwelz

2023

Catégorie principale / Sexe	Nombre total de faits avec au moins 1 suspect	Hommes	%	Femmes	%
Drogues	78	68	87,2%	11	14,1%
Infr. contre l'intégrité physique	64	54	84,4%	17	26,6%
Armes et explosifs	21	20	95,2%	1	4,8%
Infr. contre la sécurité publique	19	16	84,2%	3	15,8%
Infr. contre autres valeurs morales et sentiments	16	14	87,5%	3	18,8%
Vol et extorsion	16	13	81,3%	5	31,3%
Infr. contre l'autorité publique	13	10	76,9%	3	23,1%
Code pénal social	11	10	90,9%	5	45,5%
Législation sur les étrangers	10	9	90,0%	1	10,0%
Registre de population	10	7	70,0%	3	30,0%
Dégradation de la propriété	9	8	88,9%	1	11,1%
Environnement	9	9	100,0%	2	22,2%
Infr. contre la foi publique	5	4	80,0%	1	20,0%
Infr. contre les mœurs	5	5	100,0%		
Fraude	4	2	50,0%	2	50,0%
Criminalité informatique	3	1	33,3%	2	66,7%

## CRIMINALITE ENREGISTREE: SUSPECTS



Catégorie principale / Sexe	Nombre total de faits avec au moins 1 suspect	Hommes	%	Femmes	%
Protection de la jeunesse	3	1	33,3%	3	100,0%
Infr. contre la liberté individuelle	2	2	100,0%		
Travail	2	2	100,0%		
Carte d'identité	1			1	100,0%
Infr. contre la Sécurité de l'Etat	1	1	100,0%		
<b>Total</b>	<b>302</b>	<b>256</b>	<b>84,8%</b>	<b>64</b>	<b>21,2%</b>



## 1.2. Nombre d'infractions selon le sexe des suspects identifiés (par figure criminelle)

Étant donné que, tant un suspect identifié masculin qu'un suspect identifié féminin peuvent être impliqués lors d'un même fait, il est possible que la somme des colonnes «Hommes» et «Femmes» soit supérieure à la valeur de la colonne «Total...» (voir également la note méthodologique)

### Morlanwelz

2023

#### FC Vol moyen de transport

Figure criminelle / Sexe	Nombre total de faits avec au moins 1 suspect identifié	Hommes	%
Vol de voiture	3	3	100,0%
Carjacking	1	1	100,0%
Homejacking	1	1	100,0%
Total	PA	PA	PA

#### FC Cambriolage

Figure criminelle / Sexe	Nombre total de faits avec au moins 1 suspect identifié	Hommes	%
Cambriolage dans habitation	2	2	100,0%
Cambriolage dans bâtiment (total)	2	2	100,0%
Total	PA	PA	PA

## CRIMINALITE ENREGISTREE: SUSPECTS



### FC Vol autre

Figure criminelle / Sexe	Nombre total de faits avec au moins 1 suspect identifié	Hommes	%	Femmes	%
Vol à main armée	1	1	100,0%		
Vol avec violence sans arme	3	3	100,0%		
Vol dans ou sur un véhicule	1	1	100,0%		
Vol à l'arraché	1	1	100,0%		
Vol à l'étalage	7	5	71,4%	4	57,1%
<b>Total</b>	<b>PA</b>	<b>PA</b>	<b>PA</b>	<b>PA</b>	<b>PA</b>

### Criminalité ICT

Figure criminelle / Sexe	Nombre total de faits avec au moins 1 suspect identifié	Femmes	%
Fraude de cartes de paiements	2	2	100,0%
<b>Total</b>	<b>PA</b>	<b>PA</b>	<b>PA</b>

### FC Autre

Figure criminelle / Sexe	Nombre total de faits avec au moins 1 suspect identifié	Hommes	%
Violence contre les métiers d'intérêt général	2	2	100,0%
Dégradation de voiture	2	2	100,0%
<b>Total</b>	<b>PA</b>	<b>PA</b>	<b>PA</b>



**PH Violence intrafamiliale (VIF)**

Figure criminelle / Sexe	Nombre total de faits avec au moins 1 suspect identifié	Hommes	%	Femmes	%
VIF: physique, dans le couple	25	21	84,0%	8	32,0%
VIF: physique, envers des descendants	4	2	50,0%	2	50,0%
VIF: physique, envers d'autres membres	5	5	100,0%	1	20,0%
VIF: sexuelle, dans le couple	1	1	100,0%		
VIF: psychique, dans le couple	6	6	100,0%		
VIF: psychique, envers des descendants	3	1	33,3%	2	66,7%
VIF: psychique, envers d'autres membres	1	1	100,0%	1	100,0%
VIF: économique, dans le couple	3	3	100,0%		
<b>Total</b>	<b>PA</b>	<b>PA</b>	<b>PA</b>	<b>PA</b>	<b>PA</b>

**PH Drogues**

Figure criminelle / Sexe	Nombre total de faits avec au moins 1 suspect identifié	Hommes	%
Vente de cocaïne	4	4	100,0%
Production de cannabis (culture)	1	1	100,0%
<b>Total</b>	<b>PA</b>	<b>PA</b>	<b>PA</b>



### PH Violence dans l'espace public

Figure criminelle / Sexe	Nombre total de faits avec au moins 1 suspect identifié	Hommes	%	Femmes	%
Violence physique (transport public)	1	1	100,0%		
Violence physique (voie publique)	25	22	88,0%	5	20,0%
Violence physique (autre endroit public)	1	1	100,0%		
Violence physique (endroit accessible au public)	5	5	100,0%		
Violence sexuelle (endroit accessible au public)	1	1	100,0%		
Violence psychique (transport public)	1	1	100,0%		
Violence psychique (voie publique)	18	11	61,1%	7	38,9%
Violence psychique (endroit accessible au public)	2	1	50,0%	1	50,0%
Vol à main armée (endroit accessible au public)	1	1	100,0%		
Vol avec violence sans arme (voie publique)	2	2	100,0%		
<b>Total</b>	<b>PA</b>	<b>PA</b>	<b>PA</b>	<b>PA</b>	<b>PA</b>

### PH Autre

Figure criminelle / Sexe	Nombre total de faits avec au moins 1 suspect identifié	Hommes	%	Femmes	%
Terrorisme, extrémisme et radicalisme	1	1	100,0%		
Cyberharcèlement	9	7	77,8%	2	22,2%
Fraude à l'identité	4	3	75,0%	1	25,0%
<b>Total</b>	<b>PA</b>	<b>PA</b>	<b>PA</b>	<b>PA</b>	<b>PA</b>





### 1.3. Nombre d'infractions selon l'âge des suspects identifiés (par catégorie principale)

Étant donné que, tant un suspect identifié mineur qu'un suspect identifié majeur peuvent être impliqués lors d'un même fait, il est possible que la somme des colonnes «Mineur» et «Majeur» soit supérieure à la valeur de la colonne «Total...»  
(voir également la note méthodologique)

#### Morlanwelz

2023

Catégorie principale / Âge	Nombre total de faits avec au moins 1 suspect identifié	Mineur	%	Majeur	%
Drogues	78	4	5,1%	74	94,9%
Infr. contre l'intégrité physique	64	6	9,4%	58	90,6%
Armes et explosifs	21	1	4,8%	20	95,2%
Infr. contre la sécurité publique	19	1	5,3%	18	94,7%
Infr. contre autres valeurs morales et sentiments	16			16	100,0%
Vol et extorsion	16	1	6,3%	15	93,8%
Infr. contre l'autorité publique	13	1	7,7%	12	92,3%
Code pénal social	11			11	100,0%
Législation sur les étrangers	10			10	100,0%
Registre de population	10			10	100,0%
Dégradation de la propriété	9	1	11,1%	8	88,9%
Environnement	9			9	100,0%
Infr. contre la foi publique	5			5	100,0%
Infr. contre les moeurs	5	1	20,0%	4	80,0%
Fraude	4	1	25,0%	3	75,0%
Criminalité informatique	3			3	100,0%
Protection de la jeunesse	3			3	100,0%
Infr. contre la liberté individuelle	2			2	100,0%
Travail	2			2	100,0%
Carte d'identité	1			1	100,0%
Infr. contre la Sécurité de l'Etat	1	1	100,0%		
<b>Total</b>	<b>302</b>	<b>18</b>	<b>6,0%</b>	<b>284</b>	<b>94,0%</b>



## 1.4. Nombre d'infractions selon l'âge des suspects identifiés (par figure criminelle)

Étant donné que, tant un suspect identifié mineur qu'un suspect identifié majeur peuvent être impliqués lors d'un même fait, il est possible que la somme des colonnes «Mineur» et «Majeur» soit supérieure à la valeur de la colonne «Total...»  
(voir également la note méthodologique)

### Morlanwelz

**2023**

#### FC Vol moyen de transport

Figure criminelle / Âge	Nombre total de faits avec au moins 1 suspect identifié	Majeur	%
Vol de voiture	3	3	100,0%
Carjacking	1	1	100,0%
Homejacking	1	1	100,0%
<b>Total</b>	<b>PA</b>	<b>PA</b>	<b>PA</b>

#### FC Cambriolage

Figure criminelle / Âge	Nombre total de faits avec au moins 1 suspect identifié	Majeur	%
Cambriolage dans habitation	2	2	100,0%
Cambriolage dans bâtiment (total)	2	2	100,0%
<b>Total</b>	<b>PA</b>	<b>PA</b>	<b>PA</b>

#### FC Vol autre

Figure criminelle / Âge	Nombre total de faits avec au moins 1 suspect identifié	Majeur	%
Vol à main armée	1	1	100,0%
Vol avec violence sans arme	3	3	100,0%
Vol dans ou sur un véhicule	1	1	100,0%
Vol à l'arraché	1	1	100,0%
Vol à l'étalage	7	7	100,0%
<b>Total</b>	<b>PA</b>	<b>PA</b>	<b>PA</b>

## CRIMINALITE ENREGISTREE: SUSPECTS



### Criminalité ICT

Figure criminelle / Âge	Nombre total de faits avec au moins 1 suspect identifié	Majeur	%
Fraude de cartes de paiements	2	2	100,0%
Total	PA	PA	PA

### FC Autre

Figure criminelle / Âge	Nombre total de faits avec au moins 1 suspect identifié	Mineur	%	Majeur	%
Violence contre les métiers d'intérêt général	2	1	50,0%	1	50,0%
Dégradation de voiture	2			2	100,0%
Total	PA	PA	PA	PA	PA

### PH Violence intrafamiliale (VIF)

Figure criminelle / Âge	Nombre total de faits avec au moins 1 suspect identifié	Mineur	%	Majeur	%
VIF: physique, dans le couple	25	1	4,0%	24	96,0%
VIF: physique, envers des descendants	4			4	100,0%
VIF: physique, envers d'autres membres	5			5	100,0%
VIF: sexuelle, dans le couple	1			1	100,0%
VIF: psychique, dans le couple	6			6	100,0%
VIF: psychique, envers des descendants	3			3	100,0%
VIF: psychique, envers d'autres membres	1			1	100,0%
VIF: économique, dans le couple	3			3	100,0%
Total	PA	PA	PA	PA	PA

### PH Drogues

Figure criminelle / Âge	Nombre total de faits avec au moins 1 suspect identifié	Majeur	%
Vente de cocaïne	4	4	100,0%
Production de cannabis (culture)	1	1	100,0%
Total	PA	PA	PA

## CRIMINALITE ENREGISTREE: SUSPECTS



### PH Violence dans l'espace public

Figure criminelle / Âge	Nombre total de faits avec au moins 1 suspect identifié	Mineur	%	Majeur	%
Violence physique (transport public)	1			1	100,0%
Violence physique (voie publique)	25	5	20,0%	20	80,0%
Violence physique (autre endroit public)	1	1	100,0%		
Violence physique (endroit accessible au public)	5			5	100,0%
Violence sexuelle (endroit accessible au public)	1			1	100,0%
Violence psychique (transport public)	1			1	100,0%
Violence psychique (voie publique)	18	2	11,1%	16	88,9%
Violence psychique (endroit accessible au public)	2			2	100,0%
Vol à main armée (endroit accessible au public)	1			1	100,0%
Vol avec violence sans arme (voie publique)	2			2	100,0%
<b>Total</b>	<b>PA</b>	<b>PA</b>	<b>PA</b>	<b>PA</b>	<b>PA</b>

### PH Autre

Figure criminelle / Âge	Nombre total de faits avec au moins 1 suspect identifié	Mineur	%	Majeur	%
Terrorisme, extrémisme et radicalisme	1	1	100,0%		
Cyberharcèlement	9			9	100,0%
Fraude à l'identité	4			4	100,0%
<b>Total</b>	<b>PA</b>	<b>PA</b>	<b>PA</b>	<b>PA</b>	<b>PA</b>



## Partie 2: Niveau SUSPECTS-FAIT (comptage du nombre de combinaisons suspect-fait)

### 2.1. Nombre de suspects-fait selon le sexe des suspects identifiés (TOP 5 des catégories principales)

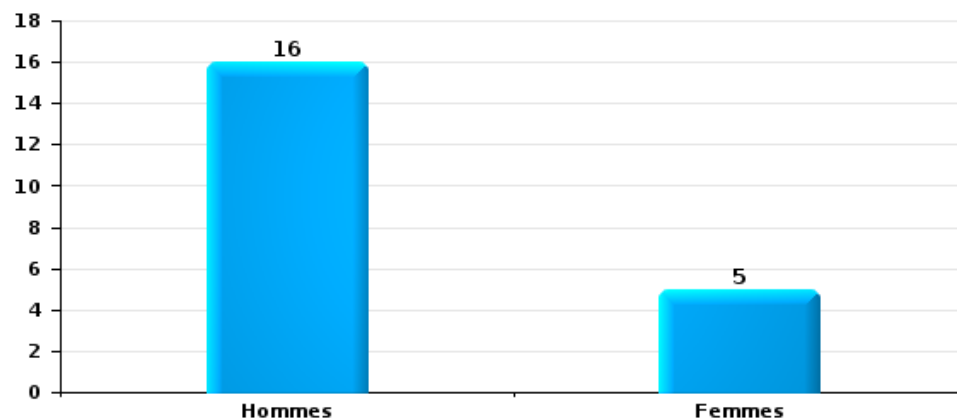
Lorsqu'un même suspect a commis plusieurs faits durant la période considérée, il est aussi comptabilisé plusieurs fois (voir également la note méthodologique)

#### Morlanwelz

2023

#### Vol et extorsion

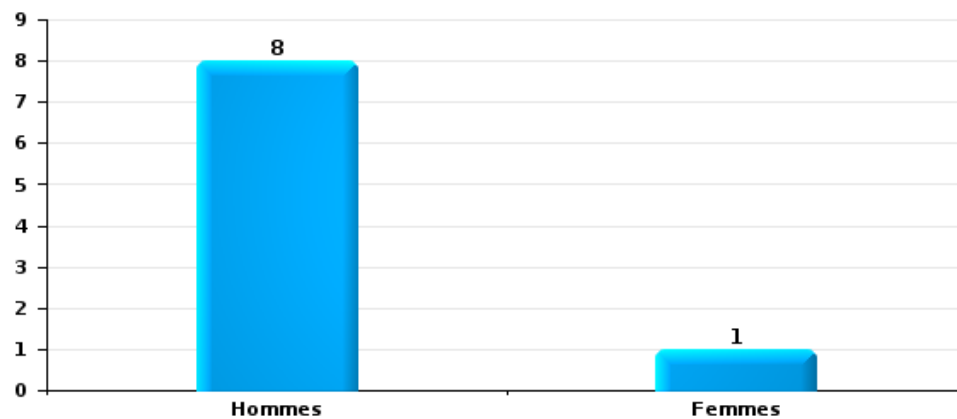
Nombre de suspects-fait selon le sexe





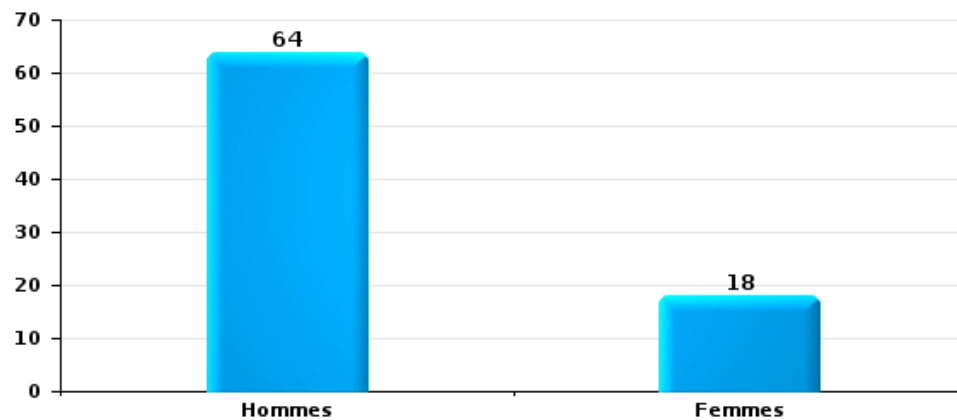
Dégradation de la propriété

Nombre de suspects-fait selon le sexe



Infr. contre l'intégrité physique

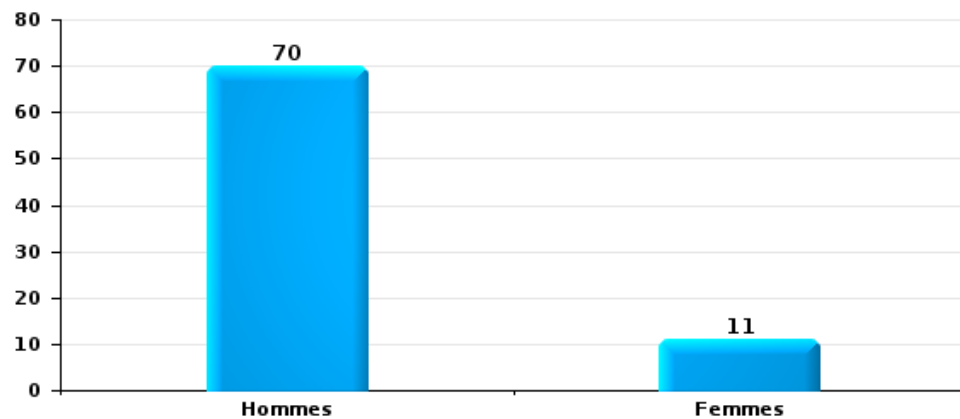
Nombre de suspects-fait selon le sexe





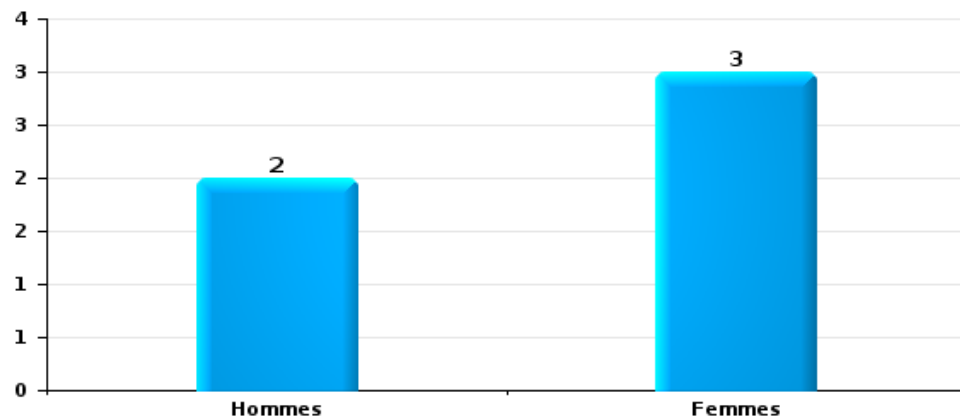
Drogues

Nombre de suspects-fait selon le sexe



Fraude

Nombre de suspects-fait selon le sexe





## 2.2. Nombre de suspects-fait selon le sexe des suspects identifiés (TOP 5 des figures criminelles)

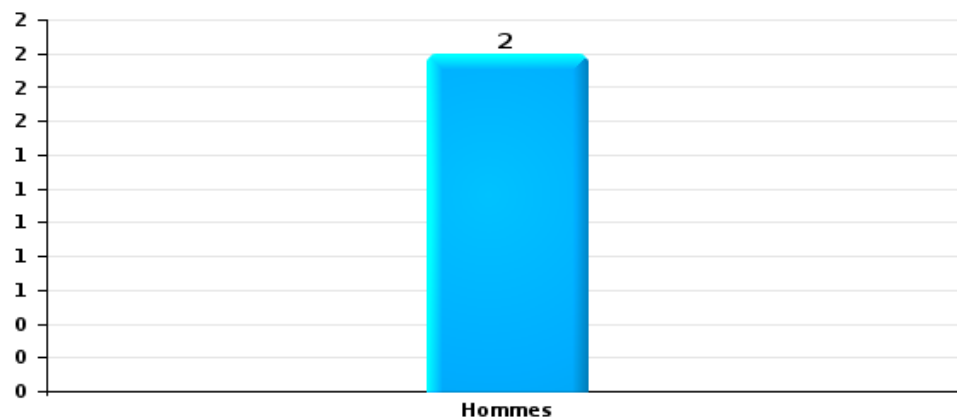
Lorsqu'un même suspect a commis plusieurs faits durant la période considérée, il est aussi comptabilisé plusieurs fois (voir également la note méthodologique)

### Morlanwelz

2023

### Cambriolage dans bâtiment (total)

Nombre de suspects-fait selon le sexe

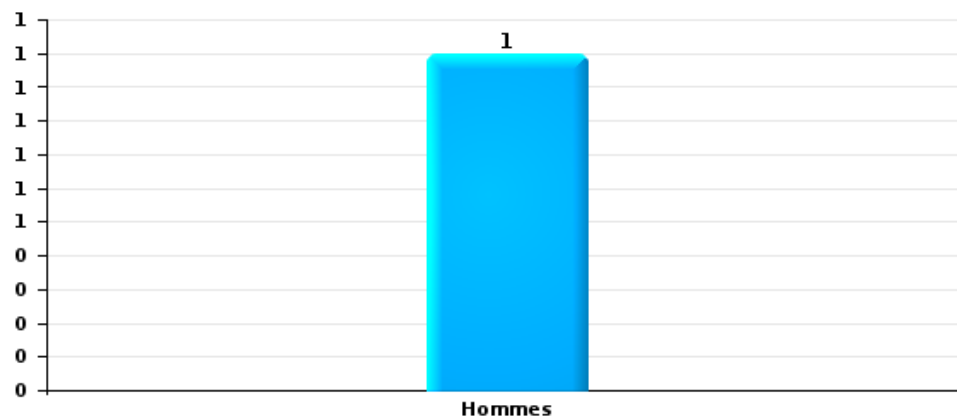






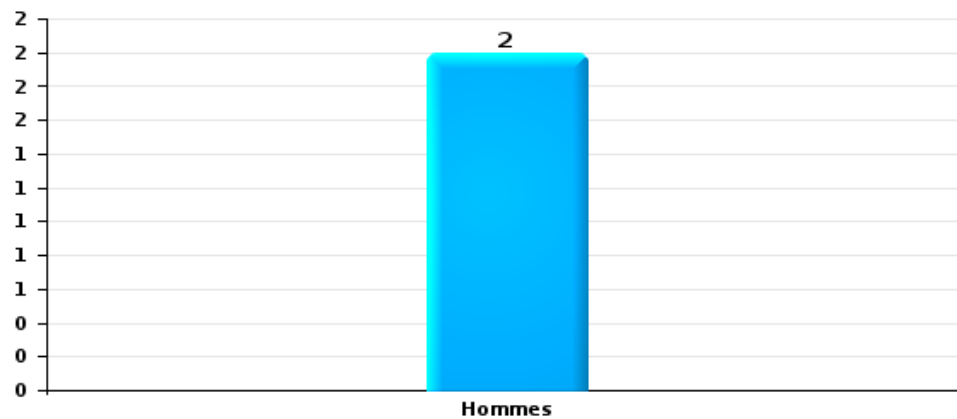
Vol dans ou sur un véhicule

Nombre de suspects-fait selon le sexe



Dégradation de voiture

Nombre de suspects-fait selon le sexe





### 2.3. Nombre de suspects-fait selon l'âge des suspects identifiés (TOP 5 des catégories principales)

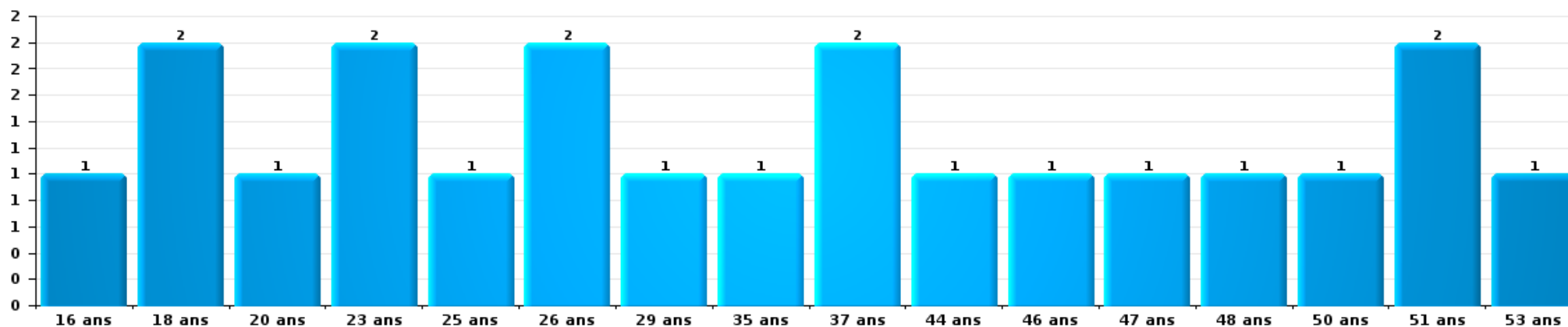
1) Lorsqu'un même suspect a commis plusieurs faits durant la période considérée, il est aussi comptabilisé plusieurs fois, qu'il ait le même âge ou non – 2) Les suspects au-dessous de 14 ans et à partir de 90 ans ne sont pas repris dans le tableau (voir également la note méthodologique)

#### Morlanwelz

2023

#### Vol et extorsion

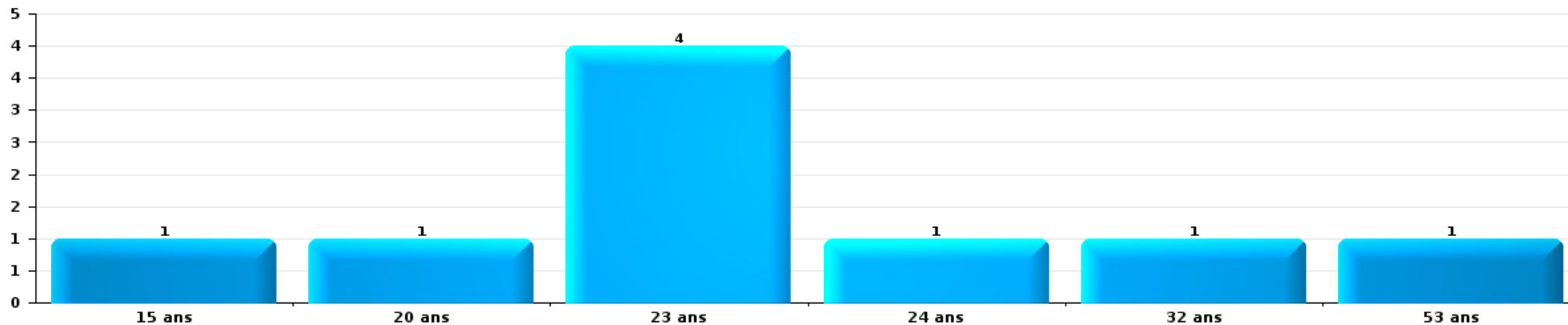
Nombre de suspects-fait par âge (chronologique)





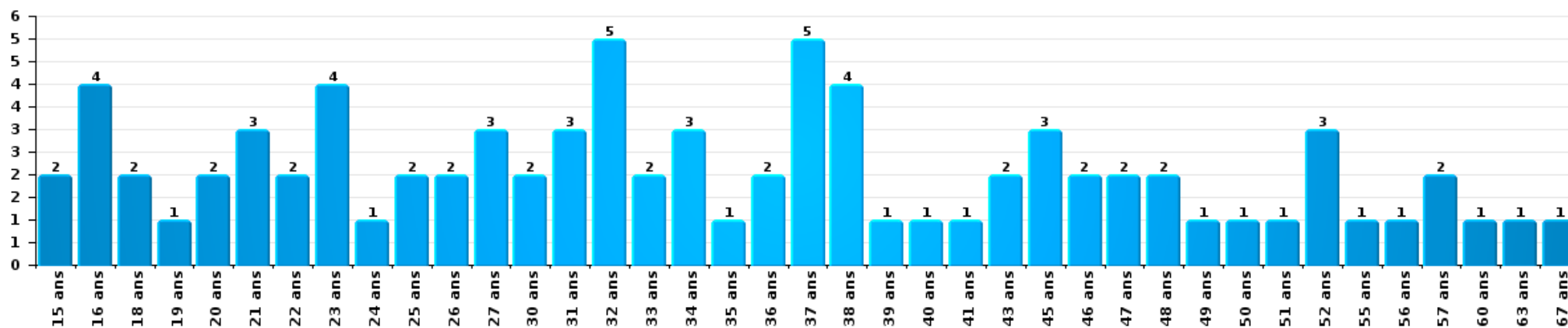
Dégradation de la propriété

Nombre de suspects-fait par âge (chronologique)



Infr. contre l'intégrité physique

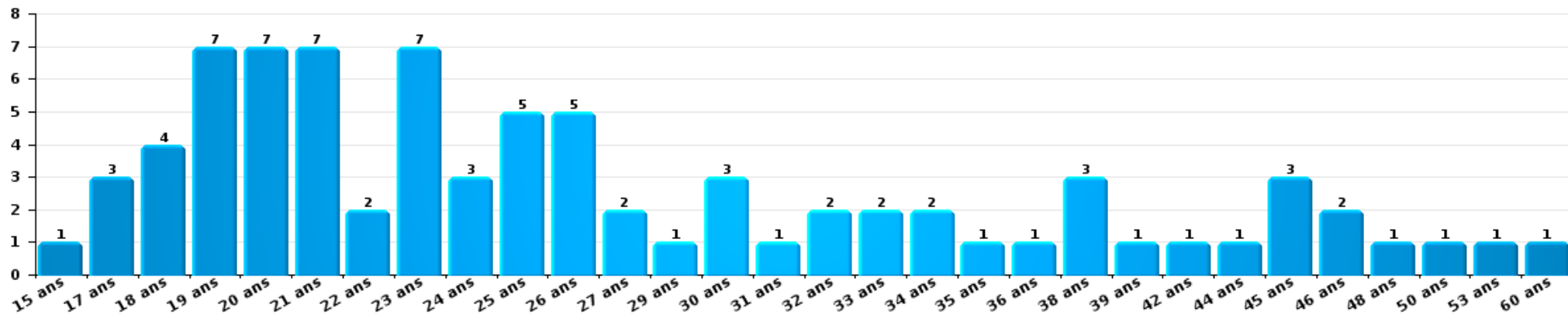
Nombre de suspects-fait par âge (chronologique)





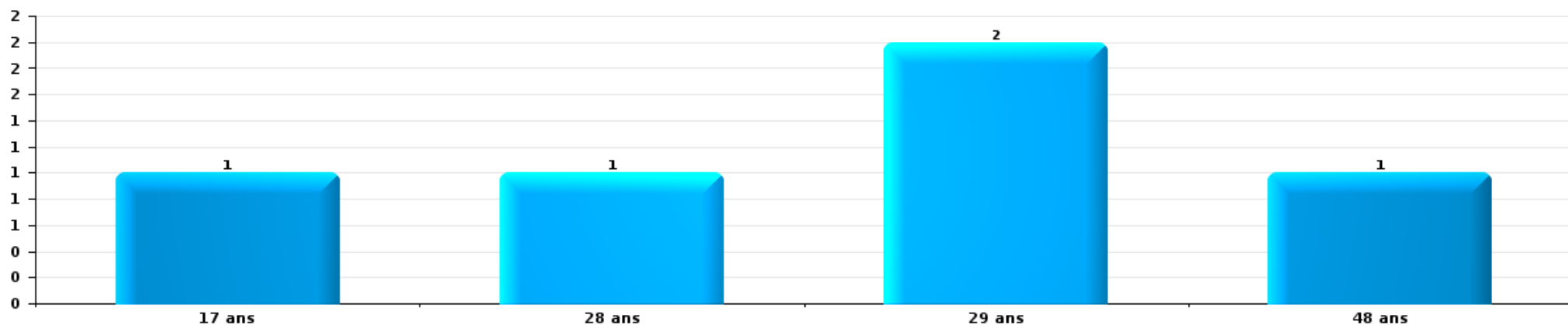
Drogues

Nombre de suspects-fait par âge (chronologique)



Fraude

Nombre de suspects-fait par âge (chronologique)





## 2.4. Nombre de suspects-fait selon l'âge des suspects identifiés (TOP 5 des figures criminelles)


1) Lorsqu'un même suspect a commis plusieurs faits durant la période considérée, il est aussi comptabilisé plusieurs fois, qu'il ait le même âge ou non – 2) Les suspects au-dessous de 14 ans et à partir de 90 ans ne sont pas repris dans le tableau (voir également la note méthodologique)

### Morlanwelz

2023

### Cambriolage dans bâtiment (total)

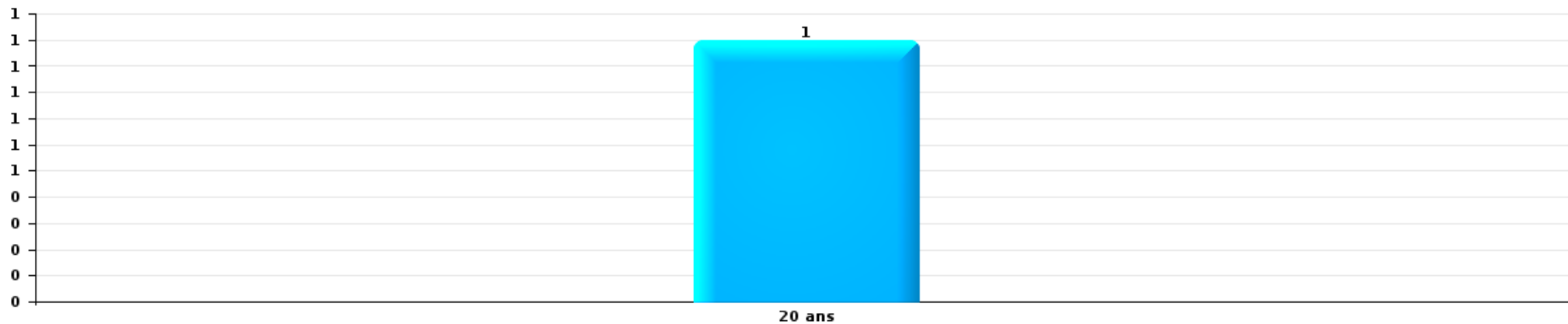
Nombre de suspects-fait par âge (chronologique)






Vol dans ou sur un véhicule

Nombre de suspects-fait par âge (chronologique)



Dégradation de voiture

Nombre de suspects-fait par âge (chronologique)



# ***STATISTIQUES POLICIERES DE CRIMINALITE***

---

***LIEU DE PERPETRATION: COMMUNE***

**Morlanwelz**

***ANNEXE I: DETAIL PAR CATEGORIE DE DELIT  
CODE PENAL***

## Infraction Code pénal

## Infr. contre l'intégrité physique

			2000	2013	2014	2015	2016	2017	2018	2019	2020	2021	2022	2023
Assassinat	Autres	Tent.		1										
		Sous-total		1										
Meurtre	Autres	Acc.						1	1					
		Tent.		1	2	2	1		3	3	1	1	1	3
		Sous-total		1	2	2	1	1	4	3	1	1	1	3
Torture et maltraitance	Traitement inhumain	Acc.							1	2				
	Traitement dégradant	Acc.		1	1					2		1	1	
		Sous-total		1	1				1	4		1	1	
Coups et/ou blessures vol. en sphère familiale	Entre partenaires ou ex-partenaires	Acc.	15	55	45	46	38	41	37	52	30	55	53	55
	Lors d'un différend familial en général	Acc.	27											
	Par les parents envers un mineur	Acc.	1	4	5	8	4	7	5	7	7	4	6	6
	Par les parents envers personne vulnérable	Acc.										1		
	Envers les parents	Acc.	1	6	8	5	1	5	3	5	8	5	5	7
	Envers d'autres ascendants directs ou collatéraux	Acc.	1	2	1	2	1			2	2	1	1	3
		Sous-total	45	67	59	61	44	53	47	66	46	66	67	68
Coups et/ou blessures vol. hors sphère familiale	Bagarres (=coups réciproques)	Acc.	6	13	20	11	15	21	29	31	20	32	33	32
	Coups envers fonctionnaire de police	Acc.		2	4		1	5	1				1	1
	Envers un mineur par une pers. ayant autorité	Acc.	2		2	4	1	3	1	3	2	3	2	2
	Envers un mineur qualité de l'auteur inconnue	Acc.		3	3	4	3		7	3	5	2	2	11
	Envers pers. vulnérable par pers. ayant autorité	Acc.								1	1			
	Envers pers. vulnérable (qualité auteur inconnue)	Acc.								1			1	2
	Envers un mineur par cohabitant sans rel. Autorité	Acc.										4	4	1
	Coups envers personnel transport public	Acc.				1								
	Coups envers personnel autre service public	Acc.						1			1	1	1	1
	Coups envers profession médicale	Acc.				1						1		
	Coups envers personnel institut d'enseignement	Acc.							1					2
	Non spécifié	Acc.	63	75	55	49	57	44	47	71	43	48	65	50
		Sous-total	71	93	84	69	78	75	85	110	72	91	109	102
Abstention coupable		Acc.					1	2			1	1		1
		Sous-total					1	2			1	1		1
Autres infr. volontaires. c/ l'intégrité phys.	Privation de soins à enfant ou personne vulnérable	Acc.							1					
	Délaissement d'enfant ou personne vulnérable	Acc.		1			2	1			1	1	1	1
	Administration substances nuisibles	Acc.				1					1			
	Empoisonnement de denrées	Acc.			1									
	Entrave méchante à la circulation	Acc.	1	1	2		2	2	5	6	1	3	3	2
	Voies de faits et violences légères	Acc.	17	10	8	5	3	6	6	6	8	8	6	5
		Sous-total	18	12	11	6	7	9	12	14	11	10	9	5



**Infr. contre l'intégrité physique**

			2000	2013	2014	2015	2016	2017	2018	2019	2020	2021	2022	2023
Infr. involontaires contre l'intégrité physique	Coups et/ou blessures involontaires	Acc.	2	1	3	1	1	3	1	2		1	3	1
	Abstention d'entretien enfant/personne vulnérable	Acc.		1	2		1							
	Morsure de chien	Acc.		1		6		3	3	2	3	2	3	1
	Non spécifié	Acc.		1										
		Sous-total	2	4	5	7	2	6	4	4	3	3	6	2
		Total	136	179	162	145	133	146	153	201	134	173	193	181

## Infr. contre la liberté individuelle

		2000	2013	2014	2015	2016	2017	2018	2019	2020	2021	2022	2023
Prise d'otages	Acc.										1		1
	Sous-total										1		1
Enlèvement de mineur ou personne vulnérable	Enlèvement parental	Tent.		1									
	Autre enlèvement	Acc.				1							1
		Tent.								1			
	Sous-total			1		1				1			1
Détenition par un particulier	Acc.			4			1		6	1		1	2
		Tent.					1						
	Sous-total			4			2		6	1		1	2
		Total		5		1	2		6	2	1	1	4

**Infr. contre les mœurs**

			2000	2013	2014	2015	2016	2017	2018	2019	2020	2021	2022	2023
Viol n'ayant pas causé la mort	Victime < 10a	Acc.		1		3		1		2	5			
		Tent.									1			
	Victime 10a - 14a	Acc.	1	3	1		1			1	1			
	Victime 14a - 16a	Acc.	2		1			1	1	2			1	
	Victime 16a - 18a	Acc.											1	
		Acc.	4	2	1	6	2	3		1	2		1	1
	Victime majeure	Tent.	1	1										
	Sous-total		8	7	3	9	3	6	1	8	9	2	2	
Viol avec conséquence inconnue		Acc.								1				
		Sous-total								1				
Viol n'ayant pas causé la mort (nvCPS)	Victime < 16a	Acc.											2	1
		Tent.												1
	Victime 16a - 18a	Acc.											3	
	Victime majeure	Acc.											1	4
		Tent.												1
	Sous-total												6	7
Attentat à la pudeur avec violence / menace	Victime < 16a	Acc.			2	1		2					1	
	Victime 16a - 18a	Acc.					1		1					
	Victime majeure	Acc.		1	2	1	1	1		1	1	1	1	1
	Sous-total		1	4	2	2	3	1	1	1	1	2	1	
Attentat à la pudeur sans violence / menace	Victime < 16a	Acc.		5	8	2	5	4	5	3	2	3	2	
		Tent.						1						
	Victime 16a - 18a	Acc.			1		1	1						
	Victime âge inconnu	Acc.				1	1							1
	Sous-total		5	9	2	7	7	5	3	2	3	3		
Atteinte intégrité sexuelle sans mort (nvCPS)	Victime < 16a	Acc.											2	7
	Victime majeure	Acc.											4	3
	Sous-total												6	10
Pornographie enfantine	Détention	Acc.						1			1			
	Distribution	Acc.		1			2	2		1	1	4		
	Non spécifié	Acc.					1				1			
	Sous-total		1			3	3			1	3	4		
Pornographie		Acc.											1	
		Sous-total											1	
Incitation à la débauche	Victime mineure	Acc.				1	1		1			1		
	Publicité par ICT pour débauche	Acc.			1	1								
	Sous-total			1	2	1			1			1		
Exploitation de la débauche d'autrui	Victime majeure	Acc.				1					1			
	Age victime inconnu	Acc.			2									
	Sous-total			2	1						1			

**Infr. contre les mœurs**

			2000	2013	2014	2015	2016	2017	2018	2019	2020	2021	2022	2023
Outrage public aux bonnes mœurs	Actions (exhibitionnisme, etc.)	Acc.	2	4	2	2	3	1	2	2	2	1	2	
	Ecrits, images, objets	Acc.		2		1	1		1	1				
	Exhibitionnisme (nvCPS)	Acc.											1	
	Non spécifié	Acc.								1			1	
	<b>Sous-total</b>		<b>2</b>	<b>6</b>	<b>2</b>	<b>3</b>	<b>4</b>	<b>1</b>	<b>3</b>	<b>4</b>	<b>2</b>	<b>1</b>	<b>4</b>	
Voyeurisme	Observation/enregistrement de nudité ou intimité	Acc.						1		1		1		
	Diffusion enregistrement nudité ou intimité	Acc.								1	2	3		
	<b>Sous-total</b>							<b>1</b>		<b>2</b>	<b>2</b>	<b>4</b>		
Voyeurisme direct (nvCPS)	Victime majeure	Acc.											1	1
	<b>Sous-total</b>												<b>1</b>	<b>1</b>
Diffusion de contenu à caractère sexuel (nvCPS)	Victime < 16a	Acc.												1
	<b>Sous-total</b>													<b>1</b>
Diffusion contenu sex. but méchant/lucrat. (nvCPS)	Victime < 16a	Acc.											1	
	Victime majeure	Acc.												1
	<b>Sous-total</b>												<b>1</b>	<b>1</b>
Grooming offline - sans ICT (nvCPS)	Victime < 16a	Acc.												1
	<b>Sous-total</b>													<b>1</b>
Grooming online - avec ICT (nvCPS)	Victime < 16a	Acc.												2
	Victime 16a - 18a	Acc.												1
	<b>Sous-total</b>													<b>3</b>
Images d'abus sexuels de mineurs (nvCPS)	Production/diffusion images abus sexuels (nvCPS)	Acc.											6	1
	<b>Sous-total</b>												<b>6</b>	<b>1</b>
<b>Total</b>			<b>10</b>	<b>20</b>	<b>21</b>	<b>19</b>	<b>20</b>	<b>21</b>	<b>11</b>	<b>20</b>	<b>20</b>	<b>17</b>	<b>34</b>	<b>22</b>

**Infr. contre autres valeurs morales et sentiments**

			2000	2013	2014	2015	2016	2017	2018	2019	2020	2021	2022	2023
Harcèlement	Harcèlement par téléphone (OLD)	Acc.	5											
		Acc.	7	61	55	42	53	52	50	57	54	46	57	66
	Sous-total	12	61	55	42	53	52	50	57	54	46	57	66	
Violation de sépulture		Acc.						1						
		Sous-total						1						
Violation du secret professionnel		Acc.			1	1								
		Sous-total			1	1								
Atteinte à l'honneur	Calomnie et diffamation	Acc.	12	5	5	6	5	11	5	8	8	9	8	11
	Déclaration calomnieuse	Acc.						1						1
	Imputation calomnieuse	Acc.		1						1	2			
	Divulgation méchante	Acc.										1		
	Injures (Délit)	Acc.	2	8	7	5	7	12	10	10	1	1	4	8
	Non spécifié	Acc.	4											
	Sous-total	18	14	13	11	12	24	15	19	11	11	12	20	
Vie privée	Violation de domicile par un particulier	Acc.	4	5	7	6	4	5	3	5	4	5	2	4
		Tent.												1
	Violation du secret des lettres	Acc.										1		
	Sous-total	4	5	7	6	4	5	3	5	4	6	2	5	
Tapage nocturne		Acc.	3	6	2	7		4	3	7	4	6	10	4
		Sous-total	3	6	2	7		4	3	7	4	6	10	4
Abus faiblesses de personnes		Acc.				1								1
		Sous-total				1								1
Cyberlokkig (leurre de mineur par ICT)		Acc.								1		1		
		Sous-total								1		1		
Attirer ou utiliser mineur ou personne vulnérable		Acc.										1		
		Sous-total										1		
Occupation bien d'autrui (squatter)	Pénétrer / occuper / séjourner (bien habité)	Acc.												1
		Sous-total												1
		Total	37	86	78	67	70	86	71	88	74	70	82	97

## Infr. relative au statut juridique de l'enfant

			2000	2013	2014	2015	2016	2017	2018	2019	2020	2021	2022	2023
Non-représentation d'enfants	Par les parents	Acc.	15	19	15	16	23	25	20	22	23	16	12	27
	Par une personne qui en a la charge	Acc.		1				1	1	2	1			
		Sous-total	15	20	15	16	23	26	21	24	24	16	12	27
		Total	15	20	15	16	23	26	21	24	24	16	12	27

## Vol et extorsion

				2000	2013	2014	2015	2016	2017	2018	2019	2020	2021	2022	2023
Vol avec circ. aggr.	Avec violence	Acc.	18	9	7	12	10	9	6	6	6	8	2	7	4
		Tent.	2	2	1	1	3	4	3	2	2	2	1	1	
	Sans violence	Acc.	214	169	212	223	260	245	167	155	82	65	76	64	
		Tent.	88	61	72	98	96	84	51	76	49	24	32	36	
		Sous-total	322	241	292	334	369	342	227	239	141	92	116	104	
Vol sans circ. aggr.	Avec violence	Acc.	6	5	15	11	14	4	6	9	2	8	4	1	
		Tent.			1	1		1		2					
	Sans violence, Vol à la tire	Acc.	7	20	14	11	13	13	12	11	6	3	4	8	
		Acc.	1			3	2	1	1	1	1		2	1	
	Sans violence, Vol d'usage	Acc.		3	5	2	5	4	3	1	1	1	1	3	
		Acc.	197	188	213	186	198	167	135	127	97	105	85	95	
Sans violence	Tent.	3	2	3	1	6	2	7	5	4	1	3	2		
		Sous-total	214	218	251	215	238	192	164	156	111	118	99	110	
Vol non spécifié		Acc.	75	2	2	1	1	2		1	1	1	2		
		Tent.	13												
		Sous-total	88	2	2	1	1	2		1	1	1	2		
Extorsion		Acc.	5	7	4	6	4	3	9	2	3	2	3	2	
		Tent.	4	2	3	4		2	2	1	1	3	2	3	
		Sous-total	9	9	7	10	4	5	11	3	4	5	5	5	
		Total	633	470	552	560	612	541	402	399	257	216	222	219	

## Fraude

		2000	2013	2014	2015	2016	2017	2018	2019	2020	2021	2022	2023
Blanchiment d'argent	Acc.		1	1					1	1	2	2	
	Sous-total		1	1					1	1	2	2	
Recel	Recel simple	Acc.	2	8	12	6	6	10	5	5	3	1	1
	Recel qualifié	Acc.		2	2	1	1	1	1	1			
	Non spécifié	Acc.											
	Sous-total	37	2	10	14	7	7	11	6	6	3	1	1
Grivèlerie	Carburant / lubrifiant	Acc.		1		1		1					1
	Boissons et aliments	Acc.						1					
	Voiture de location	Acc.	1	1	1		1					1	
	Sous-total	1	1	2	1	1	1	2				1	1
Détournement et destruction frauduleuse	Cel frauduleux	Acc.	3	6	1	2	6	8	8	7	6	5	4
	D'argent, de papiers, etc.	Acc.		1								1	
	D'objets saisis	Acc.					1			1			
	Non spécifié	Acc.			1		1			1	2		
	Sous-total	68	3	7	2	2	8	8	8	9	8	6	4
Esroquerie	Fraude par internet	Acc.	8	11	9	7	14	20	22	29	42	71	69
		Tent.	5	2	4	1	4	1	2	1	4	4	3
	Esroquerie sans internet	Acc.	13	6	4	10	12	12	11	7	5	11	10
		Tent.	1	3	3	1	1	4	2				
	Non spécifié	Acc.											
	Sous-total	7	27	22	20	19	31	37	37	37	51	86	82
Tromperie	Marchandises vendues / travail fourni	Acc.		1								3	
	Sous-total	1		1								3	
Abus de confiance et infr. apparentées	Abus de confiance	Acc.	10	11	14	8	6	14	22	5	11	13	13
	Abus des faiblesses	Acc.	2		1		1	2	1	3	2		4
	Sous-total	21	12	11	15	8	7	16	23	8	13	13	17
Abus de biens sociaux	Autres	Acc.									1	1	
	Sous-total	1									1	1	
Infr. liées à l'insolvabilité	Non spécifié	Acc.	2			1				1			
	Sous-total	1	2			1				1			
Chèques sans provision		Acc.											
	Sous-total	3											
	Total	140	48	54	52	38	54	74	75	62	78	113	105



## Dégradation de la propriété

			2000	2013	2014	2015	2016	2017	2018	2019	2020	2021	2022	2023	
Incendie volontaire	Dans lieu habité (de jour)	Acc.		1	1	1		1			2	1	1		
		Tent.								1					
	Dans lieu habité (de nuit)	Acc.	1	6		1		1	1	3	2			4	2
		Tent.			1								1		
	Dans lieu habité (moment indéterminé)	Acc.						1							
	Dans un autre lieu (de jour)	Acc.		1	1	2	2	5	3	2	2	2	5	1	
		Acc.	4	10	16	11	12	15	9	16	16	10	6	5	
	Dans un autre lieu (de nuit)	Tent.			1								1		1
		Acc.		1			1		1				1		
	Dans un autre lieu (moment indéterminé)	Tent.				1									
Acc.		1	1												
Non spécifié	Tent.	1													
	Acc.	1													
	Sous-total		7	20	20	16	15	23	14	22	22	16	16	9	
Destruction par explosion volontaire	Dans lieu habité (de nuit)	Acc.		1											
	Sous-total			1											
Incendie involontaire		Acc.	2	4	2	3	1	3	2	2	3	5	6	2	
	Sous-total		2	4	2	3	1	3	2	2	3	5	6	2	
Destruction, dénaturation, dégradation	Avec circ. aggr.	Acc.	8	4	3	4	3	5	5	3	2				
		Tent.	1												
	Destruction de biens agricoles	Acc.				2	1								
		Acc.	22	1											
	Sous-total	31	5	3	6	3	6	5	3	2					
Vandalisme	Sur véhicules	Acc.	86	83	105	81	70	63	67	82	54	46	51	44	
	Sur autres biens mobiliers	Acc.	57	15	17	12	9	8	8	5	11	11	15	11	
	Graffitis	Acc.		1	2	2	2		5	1	2	2			
	Autres détériorations sur biens immobiliers	Acc.	45	50	52	56	40	48	30	41	30	40	40	25	
	Dégradation de clôture	Acc.	9		3	2	4	2	2	7	2	1	2	5	
	Sous-total	197	149	179	153	125	121	112	136	99	100	108	85		
	Total	237	179	204	178	144	153	133	163	126	121	130	96		

**Infr. contre la Sécurité de l'Etat**

			2000	2013	2014	2015	2016	2017	2018	2019	2020	2021	2022	2023	
Terrorisme	Groupe terroriste	Acc.				1									1
	Diffuser un message qui incite au terrorisme	Acc.							1						
		Sous-total				1			1						1
		Total				1			1						1

## Infr. contre la sécurité publique

		2000	2013	2014	2015	2016	2017	2018	2019	2020	2021	2022	2023
Organisation criminelle	Acc.		2										
	Sous-total		2										
Association de malfaiteurs	Acc.	1	1	1	2		1						
	Sous-total	1	1	1	2		1						
Evasion de prisonniers	Evasion simple	Acc.										1	1
	Non-rentree de congé	Acc.								1			
	Non-respect surveillance électronique	Acc.	1	3		2		1		1	1	1	
	Non spécifié	Acc.		1					1				
	Sous-total		1	4		2		1	1	2	1	2	1
Recel	Recel de criminel	Acc.						1					
	Sous-total							1					
Menaces	Menace d'attentat	Acc.			1								
	Verbales	Acc.	60	31	39	29	33	30	31	28	26	41	42
	Ecrites	Acc.	7	9	11	9	16	7	11	12	8	23	21
	Par gestes, emblèmes	Acc.	13	23	21	23	22	20	18	26	21	26	27
	Non spécifié	Acc.	17			1	1			1	3	1	
	Sous-total	97	63	71	63	72	57	60	67	58	91	90	91
	Total	98	67	76	65	74	58	62	68	60	92	92	92

## Infr. contre l'autorité publique

		2000	2013	2014	2015	2016	2017	2018	2019	2020	2021	2022	2023
<b>Violence c/ personnes investies autorité publique</b>	<b>Acc.</b>		1										
	<b>Sous-total</b>		1										
<b>Rébellion</b>	<b>Rébellion armée</b>	<b>Acc.</b>			1	1	2	1	1		3		1
	<b>Rébellion non armée</b>	<b>Acc.</b>	6	7	5	3	6	5	4	2	1	5	3
	<b>Non spécifié</b>	<b>Acc.</b>								1			1
	<b>Sous-total</b>	<b>16</b>	<b>6</b>	<b>7</b>	<b>6</b>	<b>4</b>	<b>8</b>	<b>6</b>	<b>5</b>	<b>3</b>	<b>4</b>	<b>5</b>	<b>5</b>
<b>Outrages</b>	<b>Acc.</b>	<b>10</b>	<b>5</b>	<b>9</b>	<b>4</b>	<b>5</b>	<b>7</b>	<b>5</b>	<b>9</b>	<b>7</b>	<b>8</b>	<b>9</b>	<b>8</b>
	<b>Sous-total</b>	<b>10</b>	<b>5</b>	<b>9</b>	<b>4</b>	<b>5</b>	<b>7</b>	<b>5</b>	<b>9</b>	<b>7</b>	<b>8</b>	<b>9</b>	<b>8</b>
<b>Autres infractions</b>	<b>Bris de scellés</b>	<b>Acc.</b>	2				2						
	<b>Sous-total</b>		2				2						
	<b>Total</b>	<b>26</b>	<b>14</b>	<b>16</b>	<b>10</b>	<b>9</b>	<b>17</b>	<b>11</b>	<b>14</b>	<b>10</b>	<b>12</b>	<b>14</b>	<b>13</b>

## Infr. contre la foi publique

			2000	2013	2014	2015	2016	2017	2018	2019	2020	2021	2022	2023
Faux en écritures	Faux en écritures	Acc.	39	3	7	4	8	2	2	3	5	4	4	
	Usage de faux en écrit. et écrit. falsifiées	Acc.	5	4	1	12	4	4	5	4	7	4	4	5
		Sous-total	44	7	8	16	12	6	7	7	12	8	8	5
Usurpation	Immixtion dans fonctions publiques	Acc.			1			1						
	De fonctions	Acc.										1		
	De titres	Acc.											1	
	De nom	Acc.	1	5	7	5	6	4	6	10	8	8	15	9
		Sous-total	1	5	8	5	6	5	6	10	8	9	16	9
Contrefaçon / falsification	Contrefaçon	Acc.	1	4	2	1	1	1		2	2	2	3	1
	Falsification	Acc.				1			1				1	1
		Sous-total	1	4	2	2	1	1	1	2	2	3	4	1
Fausses monnaies	Emission	Acc.	10			1								
		Tent.	3											
	Non spécifié	Acc.	1											
	Autres	Acc.	3								1			
		Sous-total	17			1					1			
Faux en justice	Fausses déclarations	Acc.							2					1
		Sous-total							2					1
		Total	63	16	18	24	19	12	16	19	23	20	28	16



**Morlanwelz**

**Infraction Code pénal**

**Infr. contre la famille**

		2000	2013	2014	2015	2016	2017	2018	2019	2020	2021	2022	2023
Abandon de famille	Acc.	9	1	1		2						1	
	Sous-total	9	1	1		2						1	
Refus du droit aux relations personnelles	Acc.	11	17	14	13	32	6	10	7	32	18	8	6
	Sous-total	11	17	14	13	32	6	10	7	32	18	8	6
Non-acquittement pension alimentaire	Acc.	11	6	11	11	3	2	3	7	1	3	1	1
	Sous-total	11	6	11	11	3	2	3	7	1	3	1	1
Non spécifié	Acc.	1											
	Sous-total	1											
	Total	32	24	26	24	37	8	13	14	33	21	10	7

**Criminalité informatique**

		2000	2013	2014	2015	2016	2017	2018	2019	2020	2021	2022	2023
Hacking	Acc.			3	2	1	3		2	2	1	4	5
	Sous-total			3	2	1	3		2	2	1	4	5
Faux en informatique	Acc.		1		1			2		1		3	
	Sous-total		1		1			2		1		3	
Fraude informatique	Acc.		47	47	41	39	34	35	37	52	59	100	74
	Tent.		12	2	4			1	2	1	4	2	
	Sous-total		59	49	45	39	34	36	39	53	63	102	74
Sabotage	Acc.		1	1								1	
	Sous-total		1	1								1	
	Total		61	53	48	40	37	38	41	56	64	110	79



Exercice illégal de l'autorité publique

		2000	2013	2014	2015	2016	2017	2018	2019	2020	2021	2022	2023
<b>Actes arbitraires</b>	Acc.			2									
	Sous-total			2									
<b>Abus de l'autorité</b>	Acc.					1			1		1		
	Sous-total					1			1		1		
<b>Actes de l'état civil</b>	Acc.	1	1										
	Sous-total	1	1										
<b>Non spécifié</b>	Acc.	1											
	Sous-total	1											
	Total	2	1	2		1			1		1		

Marchand de sommeil

		2000	2013	2014	2015	2016	2017	2018	2019	2020	2021	2022	2023
<b>Avec circ. aggr.</b>	Acc.			2									
	Sous-total			2									
	Total			2									

Traite des êtres humains

		2000	2013	2014	2015	2016	2017	2018	2019	2020	2021	2022	2023
<b>Exploitation économique</b>	Acc.		1						1				1
	Sous-total		1						1				1
	Total		1						1				1

Autres infractions Code pénal

		2000	2013	2014	2015	2016	2017	2018	2019	2020	2021	2022	2023
	Acc.					1	1						
	Sous-total					1	1						
	Total					1	1						



Contravention Code pénal

		2000	2013	2014	2015	2016	2017	2018	2019	2020	2021	2022	2023
Injures (Contravention)	Acc.	21											
	Sous-total	21											
Divagation d'animaux	Acc.	1											
	Sous-total	1											
Autres contraventions CP	Acc.	1	1	1	2					1			
	Sous-total	1	1	1	2					1			
<b>Total</b>		<b>23</b>	<b>1</b>	<b>1</b>	<b>2</b>					<b>1</b>			



# ***STATISTIQUES POLICIERES DE CRIMINALITE***

---

***LIEU DE PERPETRATION: COMMUNE***

**Morlanwelz**

***ANNEXE II: DETAIL PAR CATEGORIE DE DELIT  
LOIS SPECIALES***



Morlanwelz

Infraction Lois spéciales

Drogues

			2000	2013	2014	2015	2016	2017	2018	2019	2020	2021	2022	2023
Détention		Acc.	41	21	19	16	6	21	70	114	88	50	38	73
		Sous-total	41	21	19	16	6	21	70	114	88	50	38	73
Usage	Usage en groupe	Acc.	24											
	Usage individuel	Acc.	19											
	Faciliter l'usage	Acc.			1		1		1	1				
	Incitation à l'usage	Acc.			1					1				
	Non spécifié	Acc.	1											
		Sous-total	44		2		1		1	2				
Importation et exportation		Acc.	3		1		1	1			1			
		Sous-total	3		1		1	1			1			
Fabrication		Acc.		1	2		1	1	3	5	4	3	1	1
		Sous-total		1	2		1	1	3	5	4	3	1	1
Commerce		Acc.	14	5	4	6	8	6	13	13	8	10	8	13
		Sous-total	14	5	4	6	8	6	13	13	8	10	8	13
Autres		Acc.	39	1		2	2		3	1	1		1	
		Sous-total	39	1		2	2		3	1	1		1	
		Total	141	28	28	24	19	29	90	135	102	63	48	87

Législation sur les étrangers

			2000	2013	2014	2015	2016	2017	2018	2019	2020	2021	2022	2023
Transmigration illégale	Accès au territoire	Acc.	1	6	4	2		2	2	7	2	3	1	3
	Séjour	Acc.		6	10	11	10	14	2	9	4	5	6	6
	Pas de port de documents d'identité ou de voyage	Acc.									1			
	Inscription au registre des étrangers	Acc.	1	93	70	45	73	71	67	76	76	58	64	64
		Sous-total	2	105	84	58	83	87	71	92	83	66	71	73
Trafic d'êtres humains		Acc.							1					
		Sous-total							1					
Aide au séjour illégal		Acc.								1				
		Sous-total								1				
		Total	2	105	84	58	83	87	72	93	83	66	71	73



**Environnement**

			2000	2013	2014	2015	2016	2017	2018	2019	2020	2021	2022	2023
<b>Déchets</b>	Transport de déchets	Acc.		5		2								
	Déchets par professionnel	Acc.				1	7	2	2	1	1			2
	Déchets par particulier	Acc.		2	1	4	6	6	2	3	78	9	25	97
	Déchets par personne indéterminée	Acc.	12											
	Déchets: permis/autorisation	Acc.												1
	<b>Sous-total</b>		<b>12</b>	<b>7</b>	<b>1</b>	<b>7</b>	<b>13</b>	<b>8</b>	<b>4</b>	<b>4</b>	<b>79</b>	<b>9</b>	<b>25</b>	<b>100</b>
<b>Autres que déchets</b>	Urbanisme	Acc.	6	24	25	25	28	8		3	2	6	7	8
	Permis d'environnement	Acc.		1	2		2			2	1			1
	Pollution de l'eau	Acc.	2	1	1					1				
	Pollution du sol	Acc.		3	2			2	1	2	1			
	Non spécifié	Acc.									1			
	Autres nuisances en matière d'environnement	Acc.	1			1								
	<b>Sous-total</b>		<b>9</b>	<b>29</b>	<b>30</b>	<b>26</b>	<b>30</b>	<b>10</b>	<b>1</b>	<b>8</b>	<b>5</b>	<b>6</b>	<b>7</b>	<b>9</b>
<b>Biodiversité / Faune et flore</b>	Bien-être animal	Acc.	6	2	4	3	2		4	3	7	4	3	2
	Protection de la nature	Acc.									2			
	Permis / autorisation animaux	Acc.			1									
	Destruction d'animaux	Acc.			1							2		1
	<b>Sous-total</b>		<b>6</b>	<b>2</b>	<b>6</b>	<b>3</b>	<b>2</b>		<b>4</b>	<b>3</b>	<b>9</b>	<b>6</b>	<b>3</b>	<b>3</b>
	<b>Total</b>		<b>27</b>	<b>38</b>	<b>37</b>	<b>36</b>	<b>45</b>	<b>18</b>	<b>9</b>	<b>15</b>	<b>93</b>	<b>21</b>	<b>35</b>	<b>112</b>



**Armes et explosifs**

			2000	2013	2014	2015	2016	2017	2018	2019	2020	2021	2022	2023
Détention illégale	Arme à feu	Acc.	1	13	9	10	11	9	10	33	11	13	8	8
	Arme blanche ou non à feu	Acc.		4	8	10	2	2	20	11	11	9	12	15
	Munition	Acc.		2	2	2		5	9	14	4	3	7	1
	Pièces/accessoires	Acc.						1	1	1				
	Non spécifié	Acc.	8	2		1		3		2				
	<b>Sous-total</b>		<b>9</b>	<b>21</b>	<b>19</b>	<b>23</b>	<b>13</b>	<b>20</b>	<b>40</b>	<b>61</b>	<b>26</b>	<b>25</b>	<b>27</b>	<b>24</b>
Port / transport illégal	Arme à feu	Acc.		1	4	1	4				1	3	1	1
	Arme blanche ou non à feu	Acc.		2	10	15	4	4	16	20	12	6	2	5
	Munition	Acc.							1					1
	Pièces/accessoires	Acc.								1				
	Non spécifié	Acc.	10											
	<b>Sous-total</b>		<b>10</b>	<b>3</b>	<b>14</b>	<b>16</b>	<b>8</b>	<b>4</b>	<b>17</b>	<b>21</b>	<b>13</b>	<b>9</b>	<b>3</b>	<b>7</b>
Commerce illégal	Arme à feu	Acc.			1								1	
	<b>Sous-total</b>			<b>1</b>									<b>1</b>	
Explosifs		Acc.						1						
	<b>Sous-total</b>							<b>1</b>						
Autre	Vente par correspondance/internet d'arme à feu	Acc.				1								
	Vente par correspondance/internet d'autre arme	Acc.									1			
	Mesures de sécurité	Acc.		2			1	2	3	1			1	
	Stockage	Acc.					1	2	1				2	
	Défaut signalement vol ou perte	Acc.				2								
	Non spécifié	Acc.	2											
	<b>Sous-total</b>		<b>2</b>	<b>2</b>	<b>3</b>	<b>2</b>	<b>4</b>	<b>4</b>	<b>4</b>	<b>1</b>	<b>1</b>	<b>3</b>		
	<b>Total</b>		<b>21</b>	<b>26</b>	<b>34</b>	<b>42</b>	<b>23</b>	<b>29</b>	<b>61</b>	<b>83</b>	<b>40</b>	<b>34</b>	<b>34</b>	<b>31</b>



Protection de la personne

			2000	2013	2014	2015	2016	2017	2018	2019	2020	2021	2022	2023
Discrimination	Racisme et xénophobie	Acc.		1	2				3					
	Fondée sur son orientation sexuelle (homophobie)	Acc.								2				
	Fondée sur le handicap	Acc.											1	
	Autre discrimination	Acc.			1		1			1				1
		Sous-total		1	3		1		3	3			1	1
Négationnisme et révisionnisme	Révisionnisme	Acc.		1										
		Sous-total		1										
Droits d'auteur		Acc.	1											
		Sous-total	1											
Protection de la vie privée		Acc.	1		1	2		2	1	2				2
		Sous-total	1		1	2		2	1	2				2
Caméras de surveillance		Acc.			3		1							
		Sous-total			3		1							
Droit à l'image		Acc.				1			4	1		1	1	1
		Sous-total				1			4	1		1	1	1
Autres		Acc.	2											
		Sous-total	2											
		Total	4	2	7	3	2	2	8	6		1	4	2



**Morianwelz**

**Infraction Lois spéciales**

**Hormones et dopage**

		2000	2013	2014	2015	2016	2017	2018	2019	2020	2021	2022	2023
Détention	Acc.					1		1			1		
	Sous-total:					1		1			1		
	Total:					1		1			1		

**Sécurité privée**

		2000	2013	2014	2015	2016	2017	2018	2019	2020	2021	2022	2023
Entreprises de gardiennage / de sécurité	Acc.							1					
	Sous-total:							1					
	Total:							1					

**Protection de la jeunesse**

		2000	2013	2014	2015	2016	2017	2018	2019	2020	2021	2022	2023
Législation sur l'obligation scolaire	Acc.	1	1	1	2	1	3				1	2	
	Sous-total:	1	1	1	2	1	3				1	2	
Législation sur la protection de la jeunesse	Acc.	11	15	30	30	18	22	35	35	27	23	29	38
	Sous-total:	11	15	30	30	18	22	35	35	27	23	29	38
Non spécifié	Acc.						1		1			1	
	Sous-total:						1		1			1	
	Total:	12	16	31	31	20	24	38	36	27	24	32	38



Code pénal social

		2000	2013	2014	2015	2016	2017	2018	2019	2020	2021	2022	2023
<b>Harcèlement au travail</b>	Acc.				1		2	1	1	1	1	1	1
	Sous-total:				1		2	1	1	1	1	1	1
<b>Travail illégal</b>	Acc.			1	1	1							
	Sous-total:			1	1	1							
<b>Fraude sociale aux cotisations (travail au noir)</b>	Acc.		1	3	2		6	6	8	6	4	1	2
	Sous-total:		1	3	2		6	6	8	6	4	1	2
<b>Documents sociaux</b>	Acc.			1		1							
	Sous-total:			1		1							
<b>Surveillance et contrôle</b>	Acc.												1
	Sous-total:												1
<b>Sécurité sociale</b>	Acc.			1									
	Sous-total:			1									
<b>Infr. contre foi publique en droit pénal social</b>	Acc.	1	1				1		3	1	1		
	Sous-total:	1	1				1		3	1	1		
<b>Escroquerie en droit pénal social</b>	Acc.		1	4	11	3	5	11	11	27	8	7	10
	Tent.				2			3	2	1			1
	Sous-total:		1	4	13	3	5	14	13	28	8	7	11
<b>Autres</b>	Acc.		2	6				3	1	4	2	1	
	Sous-total:		2	6				3	1	4	2	1	
	Total:	1	5	17	17	5	14	24	26	40	16	10	15

Ivresse et alcool

		2000	2013	2014	2015	2016	2017	2018	2019	2020	2021	2022	2023
<b>Ivresse publique</b>	Acc.	2	38	30	31	20	26	1			1		1
	Sous-total:	2	38	30	31	20	26	1			1		1
<b>Servir de l'alcool à une personne ivre</b>	Acc.			1									
	Sous-total:			1									
	Total:	2	38	31	31	20	26	1			1		1



Législation sur les élections

		2000	2013	2014	2015	2016	2017	2018	2019	2020	2021	2022	2023
	Acc.							1					
	Sous-total:							1					
	Total:							1					

Registre de population

		2000	2013	2014	2015	2016	2017	2018	2019	2020	2021	2022	2023
	Acc.	50	92	97	82	72	81	78	79	73	100	102	119
	Sous-total:	50	92	97	82	72	81	78	79	73	100	102	119
	Total:	50	92	97	82	72	81	78	79	73	100	102	119

Carte d'identité

		2000	2013	2014	2015	2016	2017	2018	2019	2020	2021	2022	2023
Pas en possession	Acc.							1	2				1
	Sous-total:							1	2				1
Refus de présentation	Acc.	1						1					
	Sous-total:	1						1					
Non spécifié	Acc.		2	1									
	Sous-total:		2	1									
Autres	Acc.		1										
	Sous-total:		1										
	Total:	1	3	1				2	2				1





Santé publique

		2000	2013	2014	2015	2016	2017	2018	2019	2020	2021	2022	2023
<b>Politique de la santé</b>	Acc.									8			
	Sous-total:									8			
<b>Denrées alimentaires</b>	Acc.		1					1	1		2	1	
	Sous-total:		1					1	1		2	1	
<b>Refus ou négligence respect mesures</b>	Acc.									56	91	2	
	Sous-total:									56	91	2	
<b>Non spécifié</b>	Acc.									1			
	Sous-total:									1			
<b>Autres</b>	Acc.									128			
	Sous-total:									128			
	Total:		1					1	1	193	93	3	

Travail

		2000	2013	2014	2015	2016	2017	2018	2019	2020	2021	2022	2023
<b>Commerce ambulant</b>	Acc.			3	1					2			1
	Sous-total:			3	1					2			1
<b>Rémunération profession réglementée</b>	Acc.			1									
	Sous-total:			1									
<b>Fraude sociale aux cotisations (travail au noir)</b>	Acc.	1	5	4	3				1	4	3	1	1
	Sous-total:	1	5	4	3				1	4	3	1	1
<b>Travailleurs étrangers</b>	Acc.		1								1		1
	Sous-total:		1								1		1
<b>Repos hebdomadaire obligatoire</b>	Acc.					2							
	Sous-total:					2							
<b>Autres</b>	Acc.	2											
	Sous-total:	2											
	Total:	3	6	8	4		2		1	6	4	1	3



**Protection des revenus publics**

		2000	2013	2014	2015	2016	2017	2018	2019	2020	2021	2022	2023
<b>Douane et accises</b>	Acc.					2	1						
	Sous-total:					2	1						
<b>Taxe de circulation / TMC</b>	Acc.											2	
	Sous-total:											2	
<b>Fraude sociale aux allocations</b>	Acc.		1	2	1		1				1	1	
	Sous-total:		1	2	1		1				1	1	
<b>Fraude fiscale - impôts sur le revenu</b>	Acc.								1			1	
	Sous-total:								1			1	
<b>Non spécifié</b>	Acc.								2				
	Sous-total:								2				
	Total:		1	2	1	2	2		3		1	4	

**Législation économique**

		2000	2013	2014	2015	2016	2017	2018	2019	2020	2021	2022	2023
<b>Sociétés</b>	Acc.		1		1						2		1
	Sous-total:		1		1						2		1
<b>Accès / organisation économie</b>	Acc.						1						
	Sous-total:						1						
<b>Contrefaçon de droits de propriété intellectuelle</b>	Acc.									1			
	Sous-total:									1			
<b>Autres</b>	Acc.		2	1	1								
	Sous-total:		2	1	1								
	Total:		3	1	2		1			1	2		1

**Pratiques commerciales**

		2000	2013	2014	2015	2016	2017	2018	2019	2020	2021	2022	2023
<b>Pratiques du marché et protection du consommateur</b>	Acc.	1											
	Sous-total:	1											
	Total:	1											



Autres lois spéciales

		2000	2013	2014	2015	2016	2017	2018	2019	2020	2021	2022	2023
<b>Transport</b>	<b>Acc.</b>	2	1				1	1		1	1		2
	<b>Sous-total:</b>	2	1				1	1		1	1		2
<b>Loteries et jeux de hasard</b>	<b>Acc.</b>	1								2			
	<b>Sous-total:</b>	1								2			
<b>Incitation à certains crimes</b>	<b>Acc.</b>							1					
	<b>Sous-total:</b>							1					
<b>Infractions Loi police chemins de fer</b>	<b>Acc.</b>			3	1	12	18	4	14		1		
	<b>Sous-total:</b>			3	1	12	18	4	14		1		
<b>Autres</b>	<b>Acc.</b>								1				
	<b>Sous-total:</b>								1				
	<b>Total:</b>	3	1	3	1	12	19	6	15	3	2		2

# ***STATISTIQUES POLICIERES DE CRIMINALITE***

---

***LIEU DE PERPETRATION: COMMUNE***

**Morlanwelz**

***ANNEXE III: DETAIL  
FIGURES CRIMINELLES / PHENOMENES***



Morlanwelz

FC Vol moyen de transport

		2000	2013	2014	2015	2016	2017	2018	2019	2020	2021	2022	2023
Vol de voiture	Acc.	51	30	24	41	36	32	24	25	17	9	10	17
	Tent.	13	4	5	2	8	5	9	9	2	1	1	
	<b>Total</b>	<b>64</b>	<b>34</b>	<b>29</b>	<b>43</b>	<b>44</b>	<b>37</b>	<b>33</b>	<b>34</b>	<b>19</b>	<b>10</b>	<b>11</b>	<b>17</b>
Vol de moto	Acc.	5	4	4	2	1	1	4	2		2	1	2
	<b>Total</b>	<b>5</b>	<b>4</b>	<b>4</b>	<b>2</b>	<b>1</b>	<b>1</b>	<b>4</b>	<b>2</b>		<b>2</b>	<b>1</b>	<b>2</b>
Carjacking	Acc.	2	2		1	1					2	1	1
	Tent.						1	1	1	1			
	<b>Total</b>	<b>2</b>	<b>2</b>		<b>1</b>	<b>1</b>	<b>1</b>	<b>1</b>	<b>1</b>	<b>1</b>	<b>2</b>	<b>1</b>	<b>1</b>
Homejacking	Acc.	1	1										1
	<b>Total</b>	<b>1</b>	<b>1</b>										<b>1</b>
Vol dans les garages	Acc.	3	1	1	2	1	1	2	1		1	1	2
	<b>Total</b>	<b>3</b>	<b>1</b>	<b>1</b>	<b>2</b>	<b>1</b>	<b>1</b>	<b>2</b>	<b>1</b>		<b>1</b>	<b>1</b>	<b>2</b>
Vol de vélomoteur	Acc.	7	7	15	11	4	4	4	1	3	3	4	5
	Tent.		1			1							
	<b>Total</b>	<b>7</b>	<b>8</b>	<b>15</b>	<b>11</b>	<b>5</b>	<b>4</b>	<b>4</b>	<b>1</b>	<b>3</b>	<b>3</b>	<b>4</b>	<b>5</b>
Vol de vélo	Acc.	14	4	10	5	11	14	9	4	3	1	1	9
	<b>Total</b>	<b>14</b>	<b>4</b>	<b>10</b>	<b>5</b>	<b>11</b>	<b>14</b>	<b>9</b>	<b>4</b>	<b>3</b>	<b>1</b>	<b>1</b>	<b>9</b>



**FC Cambriolage**

		2000	2013	2014	2015	2016	2017	2018	2019	2020	2021	2022	2023
<b>Cambriolage dans habitation</b>	Acc.	131	82	97	110	96	104	80	69	47	33	43	25
	Tent.	50	41	37	69	46	45	28	48	42	23	22	23
	<b>Total</b>	<b>181</b>	<b>123</b>	<b>134</b>	<b>179</b>	<b>142</b>	<b>149</b>	<b>108</b>	<b>117</b>	<b>89</b>	<b>56</b>	<b>65</b>	<b>48</b>
<b>Cambriolage ds entreprise ou commerce</b>	Acc.	27	13	14	18	29	19	9	12	1	12	7	5
	Tent.	14	7	6	10	18	10	4	7			4	2
	<b>Total</b>	<b>41</b>	<b>20</b>	<b>20</b>	<b>28</b>	<b>47</b>	<b>29</b>	<b>13</b>	<b>19</b>	<b>1</b>	<b>12</b>	<b>11</b>	<b>7</b>
<b>Cambriolage ds service public ou bâtiment administ</b>	Acc.	9	8	3	3	14	5	5	2	4	1	2	3
	Tent.	3	1	4	2	6	3	3		1	1	2	2
	<b>Total</b>	<b>12</b>	<b>9</b>	<b>7</b>	<b>5</b>	<b>20</b>	<b>8</b>	<b>8</b>	<b>2</b>	<b>5</b>	<b>2</b>	<b>4</b>	<b>5</b>
<b>Vol au béliier</b>	Acc.	1							1				
	Tent.				1		1						
	<b>Total</b>	<b>1</b>			<b>1</b>		<b>1</b>		<b>1</b>				
<b>Cambriolage dans bâtiment (total)</b>	Acc.	165	102	113	130	139	128	94	83	52	46	52	33
	Tent.	67	49	47	81	70	58	35	55	43	24	28	27
	<b>Total</b>	<b>232</b>	<b>151</b>	<b>160</b>	<b>211</b>	<b>209</b>	<b>186</b>	<b>129</b>	<b>138</b>	<b>95</b>	<b>70</b>	<b>80</b>	<b>60</b>

**FC Vol autre**

		2000	2013	2014	2015	2016	2017	2018	2019	2020	2021	2022	2023
<b>Vol à main armée</b>	Acc.	8	14	8	16	7	6	9	4	4		3	2
	Tent.	4	4	2	2	2	3	1			1	1	
	<b>Total</b>	<b>12</b>	<b>18</b>	<b>10</b>	<b>18</b>	<b>9</b>	<b>9</b>	<b>10</b>	<b>4</b>	<b>4</b>	<b>1</b>	<b>4</b>	<b>2</b>
<b>Vol avec violence sans arme</b>	Acc.	30	9	18	14	21	10	12	14	9	13	11	5
	Tent.	5	1	3	4	1	5	4	5	2	3	2	3
	<b>Total</b>	<b>35</b>	<b>10</b>	<b>21</b>	<b>18</b>	<b>22</b>	<b>15</b>	<b>16</b>	<b>19</b>	<b>11</b>	<b>16</b>	<b>13</b>	<b>8</b>
<b>Vol dans ou sur un véhicule</b>	Acc.	98	80	104	106	136	105	90	82	41	32	42	52
	Tent.	14	8	15	15	18	16	12	15	6	1	2	6
	<b>Total</b>	<b>112</b>	<b>88</b>	<b>119</b>	<b>121</b>	<b>154</b>	<b>121</b>	<b>102</b>	<b>97</b>	<b>47</b>	<b>33</b>	<b>44</b>	<b>58</b>



FC Vol autre

		2000	2013	2014	2015	2016	2017	2018	2019	2020	2021	2022	2023
<b>Vol d'armes et explosifs</b>	Acc.	5	4	3	3	5	7	1	1	2		2	1
	Total	5	4	3	3	5	7	1	1	2		2	1
<b>Arrachage de sac à main</b>	Acc.	4		3	1	1	1		1				
	Total	4		3	1	1	1		1				
<b>Vol à l'arraché</b>	Acc.	5	3	10	5	4	5	5	7	7	4	3	1
	Tent.						2	1	1				
	Total	5	3	10	5	4	7	6	8	7	4	3	1
<b>Vol à la tire</b>	Acc.	15	20	14	11	16	15	12	15	8	3	4	8
	Total	15	20	14	11	16	15	12	15	8	3	4	8
<b>Vol à l'étalage</b>	Acc.	8	22	26	21	8	17	24	16	10	32	15	11
	Tent.		1				2			1		1	
	Total	8	23	26	21	8	19	24	16	11	32	16	11
<b>Vol par ruse</b>	Acc.	9	21	17	17	21	11	8	3	5	5	6	4
	Tent.	8	1	2		1	2		1	1			
	Total	17	22	19	17	22	13	8	4	6	5	6	4
<b>Vol de métaux</b>	Acc.	1	5	5	8	3	2	6		2	5	1	1
	Total	1	5	5	8	3	2	6		2	5	1	1
<b>Vol sur les chantiers</b>	Acc.	6	3	2	8	11	7	8	1	1		2	
	Tent.	1					2	1					
	Total	7	3	2	8	11	9	9	1	1		2	
<b>Home-invasion</b>	Acc.								1				
	Total								1				
<b>Vol d'animaux</b>	Acc.	2	3		1	4	5	2			1	1	2
	Total	2	3		1	4	5	2			1	1	2
<b>Vol de cargaison</b>	Acc.			1		1	1						
	Total			1		1	1						



**Criminalité ICT**

		2000	2013	2014	2015	2016	2017	2018	2019	2020	2021	2022	2023
Fraude de cartes de paiements	Acc.	2	36	38	31	34	27	25	30	18	32	51	24
	Tent.		8	2	4			1	1		1	1	
	<b>Total</b>	<b>2</b>	<b>44</b>	<b>40</b>	<b>35</b>	<b>34</b>	<b>27</b>	<b>26</b>	<b>31</b>	<b>18</b>	<b>33</b>	<b>52</b>	<b>24</b>
Phishing	Acc.			2	1					3	7	4	
	Tent.												
	<b>Total</b>			<b>2</b>	<b>1</b>					<b>3</b>	<b>7</b>	<b>4</b>	
Shouldersurfing	Acc.		13	10		4	4	4	5			1	2
	Tent.		1										
	<b>Total</b>		<b>14</b>	<b>10</b>		<b>4</b>	<b>4</b>	<b>4</b>	<b>5</b>			<b>1</b>	<b>2</b>
Skimming	Acc.											1	
	Tent.												
	<b>Total</b>											<b>1</b>	

**FC Autre**

		2000	2013	2014	2015	2016	2017	2018	2019	2020	2021	2022	2023
Violence contre les métiers d'intérêt général	Acc.		3	4	1	2	7	1		1	2	2	4
	Tent.												
	<b>Total</b>		<b>3</b>	<b>4</b>	<b>1</b>	<b>2</b>	<b>7</b>	<b>1</b>		<b>1</b>	<b>2</b>	<b>2</b>	<b>4</b>
Viol collectif	Acc.	1		1	1		2					1	
	Tent.												
	<b>Total</b>	<b>1</b>		<b>1</b>	<b>1</b>		<b>2</b>					<b>1</b>	
Graffiti	Acc.		1	2	2	2		5	1	2	2		
	Tent.												
	<b>Total</b>		<b>1</b>	<b>2</b>	<b>2</b>	<b>2</b>		<b>5</b>	<b>1</b>	<b>2</b>	<b>2</b>		
Dégradation de voiture	Acc.	16	86	116	88	76	71	75	89	68	49	57	50
	Tent.			1	1								
	<b>Total</b>	<b>16</b>	<b>86</b>	<b>117</b>	<b>89</b>	<b>76</b>	<b>71</b>	<b>75</b>	<b>89</b>	<b>68</b>	<b>49</b>	<b>57</b>	<b>50</b>
Rixe au couteau	Acc.			2	1		2			1		1	
	Tent.				1	1						1	
	<b>Total</b>			<b>2</b>	<b>2</b>	<b>1</b>	<b>2</b>			<b>1</b>		<b>2</b>	





**PH Violence intrafamiliale (VIF)**

		2000	2013	2014	2015	2016	2017	2018	2019	2020	2021	2022	2023
VIF: physique, dans le couple	Acc.	15	57	47	49	42	43	41	57	32	56	57	61
	Total	15	57	47	49	42	43	41	57	32	56	57	61
VIF: physique, envers des descendants	Acc.	2	5	8	11	4	9	6	15	8	7	8	8
	Tent.			1									
Total	Total	2	5	9	11	4	9	6	15	8	7	8	8
VIF: physique, envers d'autres membres	Acc.	29	12	14	9	5	6	11	15	9	12	12	10
	Total	29	12	14	9	5	6	11	15	9	12	12	10
VIF: sexuelle, dans le couple	Acc.												1
	Total												1
VIF: sexuelle, envers des descendants	Acc.		1	2	3	1	3	1	1	1	1		
	Tent.						1						
Total	Total		1	2	3	1	4	1	1	1	1		
VIF: sexuelle, envers d'autres membres	Acc.		1				1		1				
	Total		1				1		1				
VIF: psychique, dans le couple	Acc.	28	38	36	32	60	40	40	38	56	39	27	40
	Total	28	38	36	32	60	40	40	38	56	39	27	40
VIF: psychique, envers des descendants	Acc.							1	2	1	1		3
	Total							1	2	1	1		3
VIF: psychique, envers d'autres membres	Acc.			5	1		1	5	3	2	4	5	2
	Total			5	1		1	5	3	2	4	5	2
VIF: économique, dans le couple	Acc.		4	9	3	3	1	5	6	1	2	1	3
	Total		4	9	3	3	1	5	6	1	2	1	3
VIF: économique, envers des descendants	Acc.								2				
	Total								2				
VIF: économique, envers d'autres membres	Acc.	26	8	14	18	5	6	9	11	2	3	6	2
	Total	26	8	14	18	5	6	9	11	2	3	6	2



**PH Hormones et dopage**

		2000	2013	2014	2015	2016	2017	2018	2019	2020	2021	2022	2023
<b>Dopage humain</b>	Acc.					1		1			1		
	Total					1		1			1		
<b>Engraissement illégal</b>	Acc.									1			
	Total									1			

**PH Drogues**

		2000	2013	2014	2015	2016	2017	2018	2019	2020	2021	2022	2023
<b>Vente de cocaïne</b>	Acc.		1		1	2		5	9	6	6	4	5
	Total		1		1	2		5	9	6	6	4	5
<b>Vente de drogues synthétiques</b>	Acc.							1	1				
	Total							1	1				
<b>Production de cannabis (culture)</b>	Acc.		1	2			1	2	3	4	1	1	1
	Total		1	2			1	2	3	4	1	1	1
<b>Vente de cannabis en grande quantité</b>	Acc.									1	1		
	Total									1	1		
<b>Vente-traffic d'héroïne</b>	Acc.					1		1	1				
	Total					1		1	1				

**PH Trafic d'armes**

		2000	2013	2014	2015	2016	2017	2018	2019	2020	2021	2022	2023
<b>Commerce et production d'arme à feu et mun.</b>	Acc.			1	1							1	
	Total			1	1							1	
<b>Commerce et production d'arme non à feu</b>	Acc.									1			
	Total									1			



**PH Traite des êtres humains**

		2000	2013	2014	2015	2016	2017	2018	2019	2020	2021	2022	2023
<b>TEH - exploitation économique</b>	Acc.		1						1				1
	Total		1						1				1
<b>TEH - exploitation sexuelle</b>	Acc.			1	1					1			
	Total			1	1					1			

**PH Violence dans l'espace public**

		2000	2013	2014	2015	2016	2017	2018	2019	2020	2021	2022	2023
<b>Violence physique (transport public)</b>	Acc.	3	1	1		3					1	1	3
	Total	3	1	1		3					1	1	3
<b>Violence physique (voie publique)</b>	Acc.	39	64	52	51	40	47	51	71	40	67	71	61
	Tent.		1	2	1	1	1	3		2	1		3
	Total	39	65	54	52	41	48	54	71	42	68	71	64
<b>Violence physique (autre endroit public)</b>	Acc.	5		2						1		1	1
	Total	5		2						1		1	1
<b>Violence physique (endroit accessible au public)</b>	Acc.	10	9	8	4	11	7	15	6	6	5	5	13
	Total	10	9	8	4	11	7	15	6	6	5	5	13
<b>Violence sexuelle (transport public)</b>	Acc.				1							1	
	Total				1							1	
<b>Violence sexuelle (voie publique)</b>	Acc.	1	6	2	3	6	2	2	5	1	3	2	3
	Tent.		1										
	Total	1	7	2	3	6	2	2	5	1	3	2	3
<b>Violence sexuelle (autre endroit public)</b>	Acc.	2	1	1								1	
	Total	2	1	1								1	
<b>Violence sexuelle (endroit accessible au public)</b>	Acc.					2	1		2			2	1
	Total					2	1		2			2	1
<b>Violence psychique (transport public)</b>	Acc.	2	4		1	1	2	1		1		2	1
	Total	2	4		1	1	2	1		1		2	1



**PH Violence dans l'espace public**

		2000	2013	2014	2015	2016	2017	2018	2019	2020	2021	2022	2023
<b>Violence psychique (voie publique)</b>	<b>Acc.</b>	52	42	37	36	41	36	31	37	41	47	52	54
	<b>Total</b>	<b>52</b>	<b>42</b>	<b>37</b>	<b>36</b>	<b>41</b>	<b>36</b>	<b>31</b>	<b>37</b>	<b>41</b>	<b>47</b>	<b>52</b>	<b>54</b>
<b>Violence psychique (autre endroit public)</b>	<b>Acc.</b>	6	3	2		2	2	2		3	1	3	
	<b>Total</b>	<b>6</b>	<b>3</b>	<b>2</b>		<b>2</b>	<b>2</b>	<b>2</b>		<b>3</b>	<b>1</b>	<b>3</b>	
<b>Violence psychique (endroit accessible au public)</b>	<b>Acc.</b>	15	6	9	3	6	9	6	8	11	4	6	7
	<b>Total</b>	<b>15</b>	<b>6</b>	<b>9</b>	<b>3</b>	<b>6</b>	<b>9</b>	<b>6</b>	<b>8</b>	<b>11</b>	<b>4</b>	<b>6</b>	<b>7</b>
<b>Vol à main armée (voie publique)</b>	<b>Acc.</b>	2	2	2	4	1	5	2				1	
	<b>Tent.</b>				1	1	2					1	
	<b>Total</b>	<b>2</b>	<b>2</b>	<b>2</b>	<b>5</b>	<b>2</b>	<b>7</b>	<b>2</b>				<b>2</b>	
<b>Vol à main armée (autre endroit public)</b>	<b>Acc.</b>				1								
	<b>Tent.</b>	1											
	<b>Total</b>	<b>1</b>			<b>1</b>								
<b>Vol à main armée (endroit accessible au public)</b>	<b>Acc.</b>	4	6	6	7	6	1	6	3	3			1
	<b>Tent.</b>	2	2	1	1	1							
	<b>Total</b>	<b>6</b>	<b>8</b>	<b>7</b>	<b>8</b>	<b>7</b>	<b>1</b>	<b>6</b>	<b>3</b>	<b>3</b>			<b>1</b>
<b>Vol avec violence sans arme (transport public)</b>	<b>Acc.</b>	1		2			1				1		
	<b>Tent.</b>	1							1				1
	<b>Total</b>	<b>2</b>		<b>2</b>			<b>1</b>		<b>1</b>		<b>1</b>		<b>1</b>
<b>Vol avec violence sans arme (voie publique)</b>	<b>Acc.</b>	16	5	12	9	11	5	4	10	3	6	6	3
	<b>Tent.</b>	2	1	2	1		2	2	2	2			1
	<b>Total</b>	<b>18</b>	<b>6</b>	<b>14</b>	<b>10</b>	<b>11</b>	<b>7</b>	<b>6</b>	<b>12</b>	<b>5</b>	<b>6</b>	<b>6</b>	<b>4</b>
<b>Vol avec violence sans arme (autre endroit public)</b>	<b>Acc.</b>	2	1	1		1	1				1		
	<b>Total</b>	<b>2</b>	<b>1</b>	<b>1</b>		<b>1</b>	<b>1</b>				<b>1</b>		
<b>Vol avec violence sans arme (endr. acces. au pub.)</b>	<b>Acc.</b>	5	2	2	2	4	1	2	1	1	1	1	
	<b>Tent.</b>	1		1					1				
	<b>Total</b>	<b>6</b>	<b>2</b>	<b>3</b>	<b>2</b>	<b>4</b>	<b>1</b>	<b>2</b>	<b>2</b>	<b>1</b>	<b>1</b>	<b>1</b>	



PH Autre

		2000	2013	2014	2015	2016	2017	2018	2019	2020	2021	2022	2023
Faux policiers	Acc.		1		1	1	1						
	Tent.		1			1	1						
	<b>Total</b>		<b>2</b>		<b>1</b>	<b>2</b>	<b>2</b>						
Terrorisme, extrémisme et radicalisme	Acc.				1			1					1
	<b>Total</b>				<b>1</b>			<b>1</b>					<b>1</b>
Cyberharcèlement	Acc.	5	27	32	35	43	24	39	34	25	35	30	50
	<b>Total</b>	<b>5</b>	<b>27</b>	<b>32</b>	<b>35</b>	<b>43</b>	<b>24</b>	<b>39</b>	<b>34</b>	<b>25</b>	<b>35</b>	<b>30</b>	<b>50</b>
Fraude à l'identité	Acc.	5	8	10	13	9	7	7	13	11	8	15	16
	Tent.				1		1						
	<b>Total</b>	<b>5</b>	<b>8</b>	<b>10</b>	<b>14</b>	<b>9</b>	<b>8</b>	<b>7</b>	<b>13</b>	<b>11</b>	<b>8</b>	<b>15</b>	<b>16</b>

# ***STATISTIQUES POLICIERES DE CRIMINALITE***

---

***LIEU DE PERPETRATION: COMMUNE***

**Morlanwelz**

***ANNEXE IV: FAITS ENREGISTRES  
NON CRIMINELS***



Morlanwelz

Faits non criminels

Maladies / Décès / Disparition

	2000	2013	2014	2015	2016	2017	2018	2019	2020	2021	2022	2023
Suicide	6	6	10	4	8	12	6	12	8	11	10	17
Personne malade	5	7	3	4	4	4	6	5	8	5	16	11
Décès suspect	1	2	1	1	2	2	1	3		1	2	2
Décès naturel	3	3	3	5	6	2	1	1	2	2	1	1
Disparition (personne disparue)	5	6	4	6	3	6	11	13	11	11	7	18
Accident (sauf roulage)	2		2			3	1		2	1	4	1
Autres	27											
<b>Total</b>	<b>49</b>	<b>24</b>	<b>23</b>	<b>20</b>	<b>23</b>	<b>29</b>	<b>26</b>	<b>34</b>	<b>31</b>	<b>31</b>	<b>40</b>	<b>50</b>

Appels

	2000	2013	2014	2015	2016	2017	2018	2019	2020	2021	2022	2023
Alarme	6			1			1					
Appels	1			1				1			1	3
<b>Total</b>	<b>7</b>			<b>2</b>			<b>1</b>	<b>1</b>			<b>1</b>	<b>3</b>

Problèmes sociaux

	2000	2013	2014	2015	2016	2017	2018	2019	2020	2021	2022	2023
Différends familiaux	35	5	6	6	4	7	5	6	14	16	21	17
Différend (pas de coups)	10	22	25	31	15	10	20	16	18	23	36	42
Affaire civile	3	4	2		4	8	5	2	4	3	7	2
Protection de la jeunesse	8	8	14	6	9	16	19	17	14	20	40	26
Autres	3	3	3	2	2		6	2	1	2	3	
<b>Total</b>	<b>59</b>	<b>42</b>	<b>50</b>	<b>45</b>	<b>34</b>	<b>41</b>	<b>55</b>	<b>43</b>	<b>51</b>	<b>64</b>	<b>107</b>	<b>87</b>



### Catastrophes

	2000	2013	2014	2015	2016	2017	2018	2019	2020	2021	2022	2023
Fuite de gaz			1									
Dégâts tempête											1	
Dégâts eau		1										
<b>Total</b>		<b>1</b>	<b>1</b>								<b>1</b>	

### Ordre public

	2000	2013	2014	2015	2016	2017	2018	2019	2020	2021	2022	2023
Troubles		1	1									
Autres										1		
<b>Total</b>		<b>1</b>	<b>1</b>							<b>1</b>		

### Agissements suspects

	2000	2013	2014	2015	2016	2017	2018	2019	2020	2021	2022	2023
	8	23	14	14	5	12	13	14	14	5	7	7
<b>Total</b>	<b>8</b>	<b>23</b>	<b>14</b>	<b>14</b>	<b>5</b>	<b>12</b>	<b>13</b>	<b>14</b>	<b>14</b>	<b>5</b>	<b>7</b>	<b>7</b>

### Objets trouvés

	2000	2013	2014	2015	2016	2017	2018	2019	2020	2021	2022	2023
		2	3		1	2	3	2		1		
<b>Total</b>		<b>2</b>	<b>3</b>		<b>1</b>	<b>2</b>	<b>3</b>	<b>2</b>		<b>1</b>		

### Objets perdus

	2000	2013	2014	2015	2016	2017	2018	2019	2020	2021	2022	2023
	35	295	375	295	324	310	310	341	245	294	294	253
<b>Total</b>	<b>35</b>	<b>295</b>	<b>375</b>	<b>295</b>	<b>324</b>	<b>310</b>	<b>310</b>	<b>341</b>	<b>245</b>	<b>294</b>	<b>294</b>	<b>253</b>





**Autres non-infractions**

	2000	2013	2014	2015	2016	2017	2018	2019	2020	2021	2022	2023
Ordonnance de capture			2									1
Non-respect des conditions			3	5	4	3	3	7	1	1	3	7
Procès-verbal d'information	11	24	29	17	22	14	17	15	19	16	19	14
Notification		22	36	63	24	52	36	34	41	31	29	45
Dégradation involontaire câbles (non-télécom)		2										
Demande signalement surveillance électronique											7	4
Fonction de contrôle armes				1				1	1	2	13	16
Autres non infractions	12											
<b>Total</b>	<b>23</b>	<b>48</b>	<b>70</b>	<b>86</b>	<b>50</b>	<b>69</b>	<b>56</b>	<b>57</b>	<b>62</b>	<b>50</b>	<b>71</b>	<b>87</b>