

STATISTIQUES POLICIERES DE CRIMINALITE

LIEU DE PERPETRATION: COMMUNE

Montigny-le-Tilleul

2000 - 2023

Police fédérale - DGRIDRIIBIPOL

STATISTIQUES POLICIERES DE CRIMINALITE

LIEU DE PERPETRATION: COMMUNE

Montigny-le-Tilleul

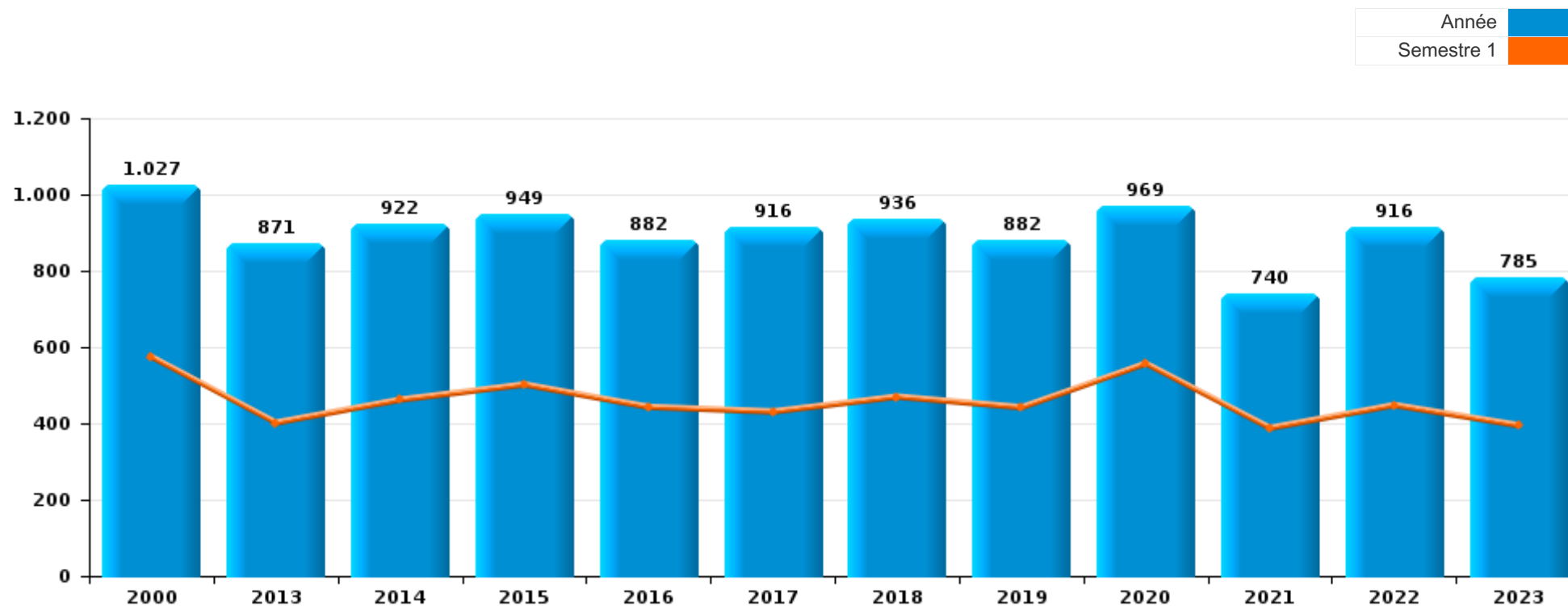
PARTIE I : INFRACTIONS JUDICIAIRES

CRIMINALITE ENREGISTREE COMMISE AU NIVEAU DE LA COMMUNE



Montigny-le-Tilleul

	2000	2013	2014	2015	2016	2017	2018	2019	2020	2021	2022	2023
Nombre total des délits	1.027	871	922	949	882	916	936	882	969	740	916	785





Montigny-le-Tilleul

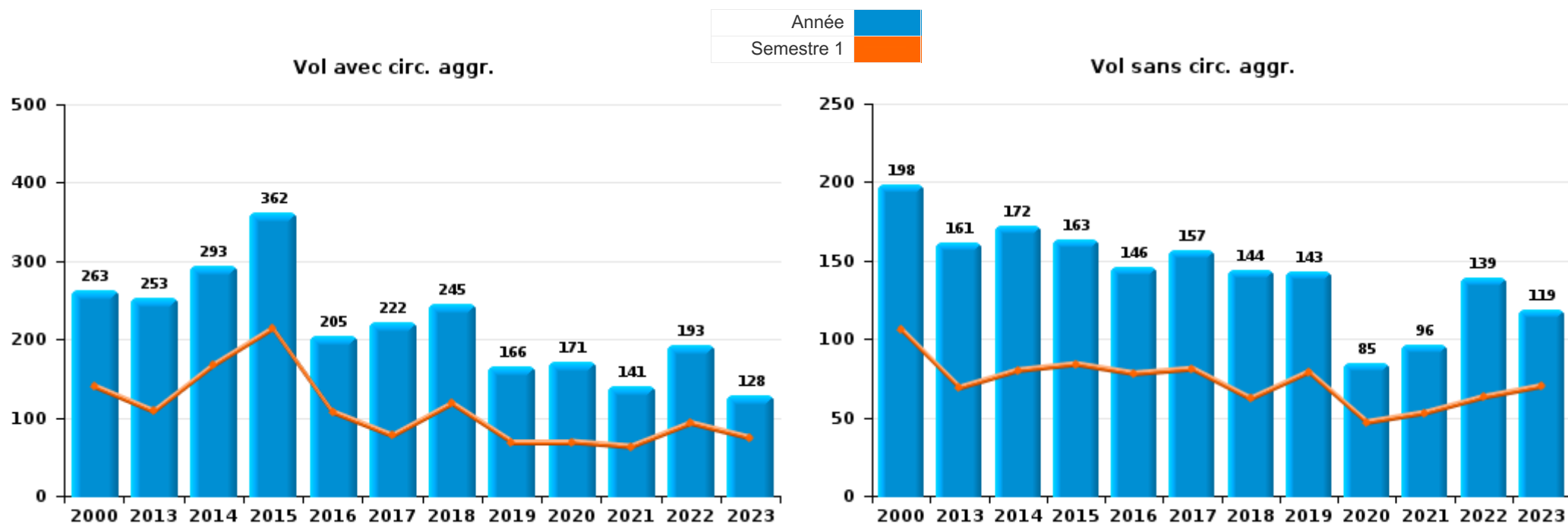
	2000	2013	2014	2015	2016	2017	2018	2019	2020	2021	2022	2023
Vol et extorsion	724	422	471	530	354	380	392	312	260	240	339	247
Infr. contre l'intégrité physique	61	73	68	59	68	59	73	85	71	83	67	75
Dégradation de la propriété	58	76	88	63	65	85	93	65	48	69	68	58
Fraude	74	45	31	36	32	47	42	46	58	48	94	78
Drogues	4	49	47	35	69	51	71	121	65	36	45	25
Infr. contre autres valeurs morales et sentiments	4	37	33	44	50	39	34	33	44	47	74	56
Criminalité informatique		14	25	31	45	70	41	34	39	32	56	82
Infr. contre la sécurité publique	21	36	38	26	34	22	36	28	54	28	31	32
Armes et explosifs	11	18	19	18	42	36	38	41	34	30	23	20
Registre de population		23	26	27	18	16	19	25	18	22	21	14
Santé publique									188	18		
Infr. contre la foi publique	8	5	15	15	19	28	20	16	15	14	18	27
Infr. contre la famille	14	12	15	8	13	18	20	5	14	8	10	13
Infr. contre les moeurs	12	14	9	4	13	9	11	9	17	11	14	15
Législation sur les étrangers		9	2	9	12	11	14	11	14	11	11	9
Protection de la jeunesse	6	7	10	8	6	5	3	15	4	11	12	9
Environnement	4	13	7	9	15	15	4	7	4	3	5	8
Infr. contre l'autorité publique	8	6	2	4	7	3	8	3	7	10	8	4
Protection de la personne		2	2	6	2	3	4	4	1	6	10	4
Infr. relative au statut juridique de l'enfant	1	4	3	4	3	3	1	4	3	2	2	2
Code pénal social			2	2	3	4	4	7	5	1	1	2
Autres lois spéciales	4	1			2	3		2		6	4	
Ivresse et alcool		2	4	3	5	2		1	2	1	1	
Contravention Code pénal	10	2	1	3		4						
Infr. contre la liberté individuelle	1	1	2	1	1	1	2	2	1			1
Protection des revenus publics			1		1		2	1	2		2	1
Travail			1	1	1	1	1	1		1		2
Pratiques commerciales				2				1	1			
Carte d'identité						1		2				
Législation économique					2		1					
Provocation crime ou délits										2		1
Exercice illégal de l'autorité publique							1	1				
Sécurité privée	2											
Infr. contre la Sécurité de l'Etat				1								
Législation sur les élections							1					
Sous-total	1.027	871	922	949	882	916	936	882	969	740	916	785
Contravention règlement policier local		112	100	53	25	55	30	24	138	20	13	35
Sous-total		112	100	53	25	55	30	24	138	20	13	35
Total	1.027	983	1.022	1.002	907	971	966	906	1.107	760	929	820



I.1. Catégorie des infractions : Vol et extorsion (top 5 des infractions au niveau national 2023)

Montigny-le-Tilleul

	2000	2013	2014	2015	2016	2017	2018	2019	2020	2021	2022	2023
Vol avec circ. aggr.	263	253	293	362	205	222	245	166	171	141	193	128
Vol sans circ. aggr.	198	161	172	163	146	157	144	143	85	96	139	119
Vol non spécifié	262	2	1	3	1	1		1	2	1	3	
Extorsion	1	6	5	2	2		3	2	2	2	4	
Total	724	422	471	530	354	380	392	312	260	240	339	247

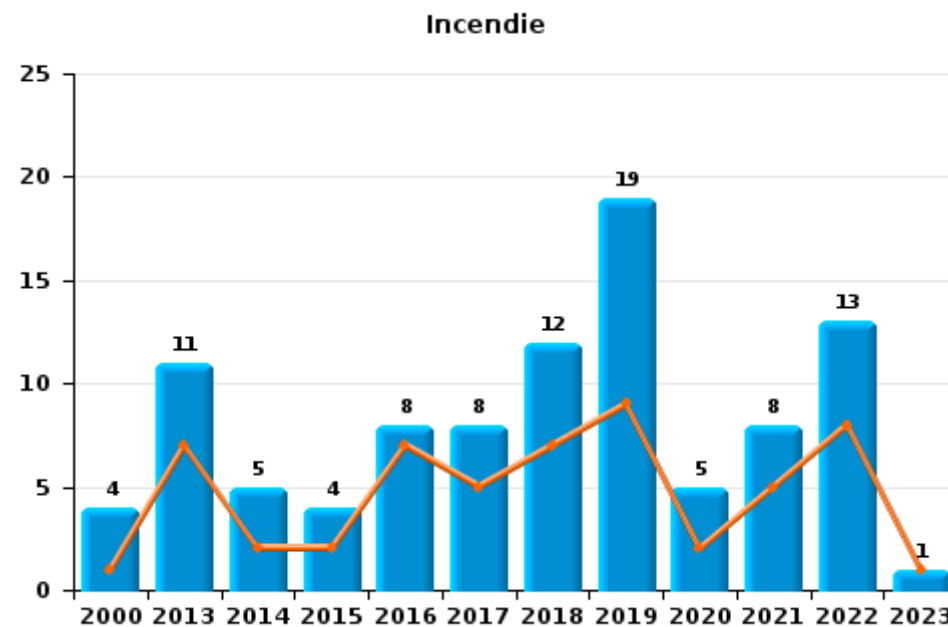
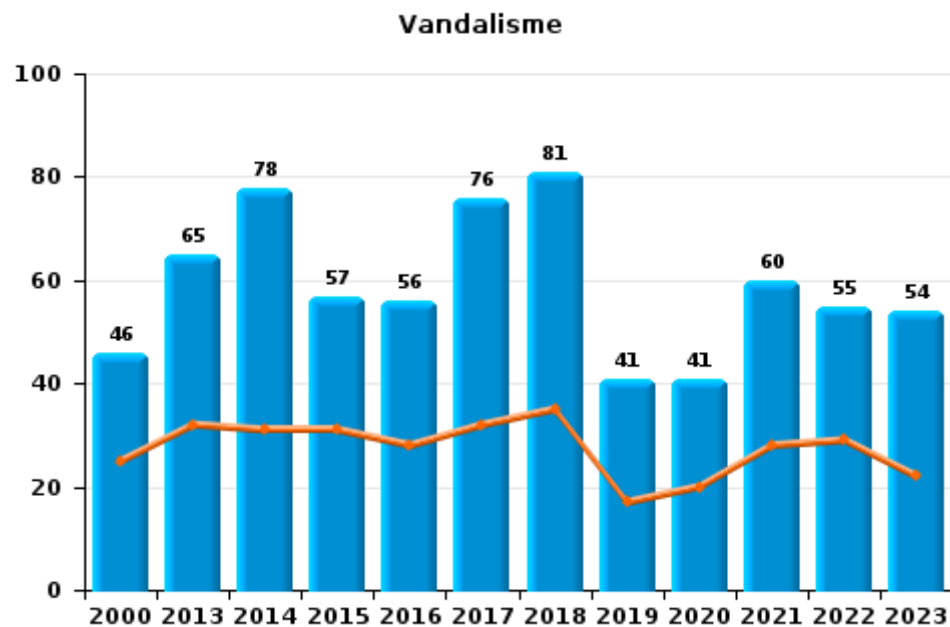




I.2. Catégorie des infractions : Dégradation de la propriété (top 5 des infractions au niveau national 2023)

Montigny-le-Tilleul

	2000	2013	2014	2015	2016	2017	2018	2019	2020	2021	2022	2023
Vandalisme	46	65	78	57	56	76	81	41	41	60	55	54
Incendie volontaire	1	10	5	3	8	7	12	19	4	5	12	1
Destruction, dénaturaion, dégradation	8		5	2	1	1		5	2	1		3
Incendie involontaire	3	1		1		1			1	3	1	
Total	58	76	88	63	65	85	93	65	48	69	68	58

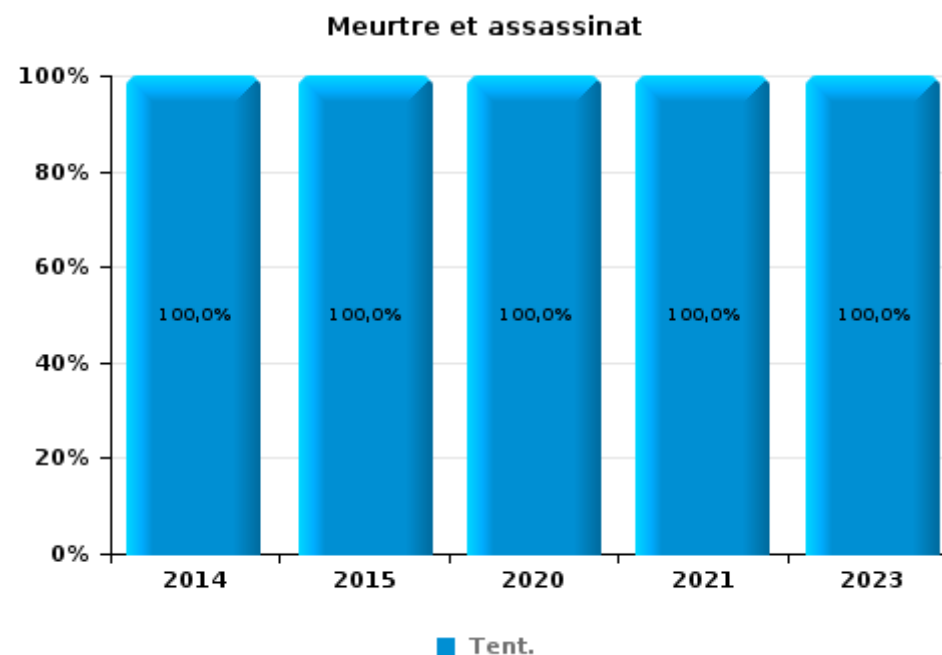
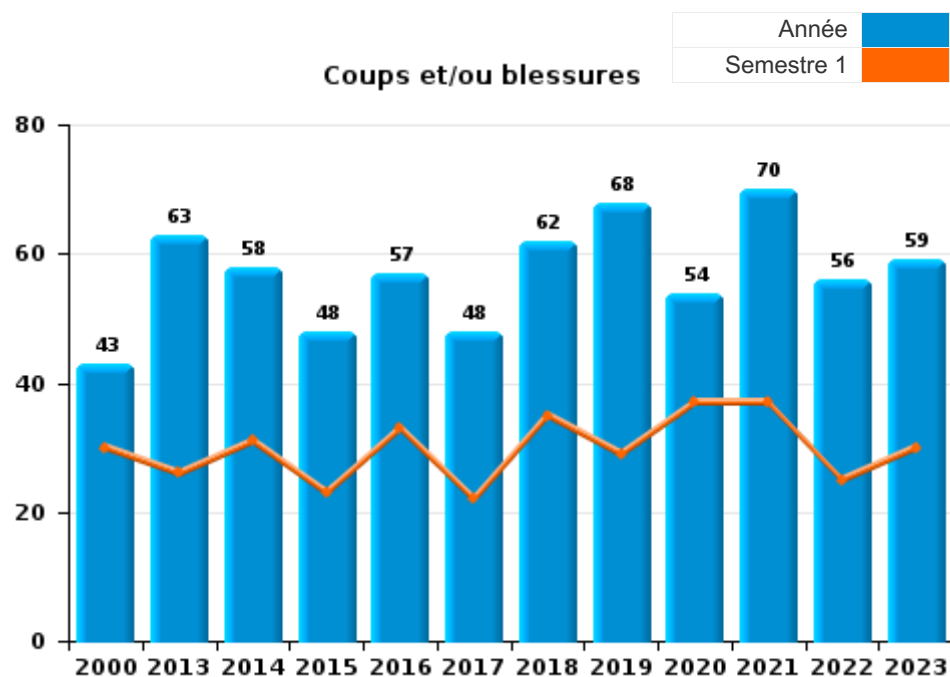




I.3. Catégorie des infractions : Infr. contre l'intégrité physique (top 5 des infractions au niveau national 2023)

Montigny-le-Tilleul

	2000	2013	2014	2015	2016	2017	2018	2019	2020	2021	2022	2023
Coups et/ou blessures	43	63	58	48	57	48	62	68	54	70	56	59
Autres	18	10	8	10	11	11	11	17	15	12	11	14
Meurtre et assassinat			2	1					2	1		2
Total	61	73	68	59	68	59	73	85	71	83	67	75





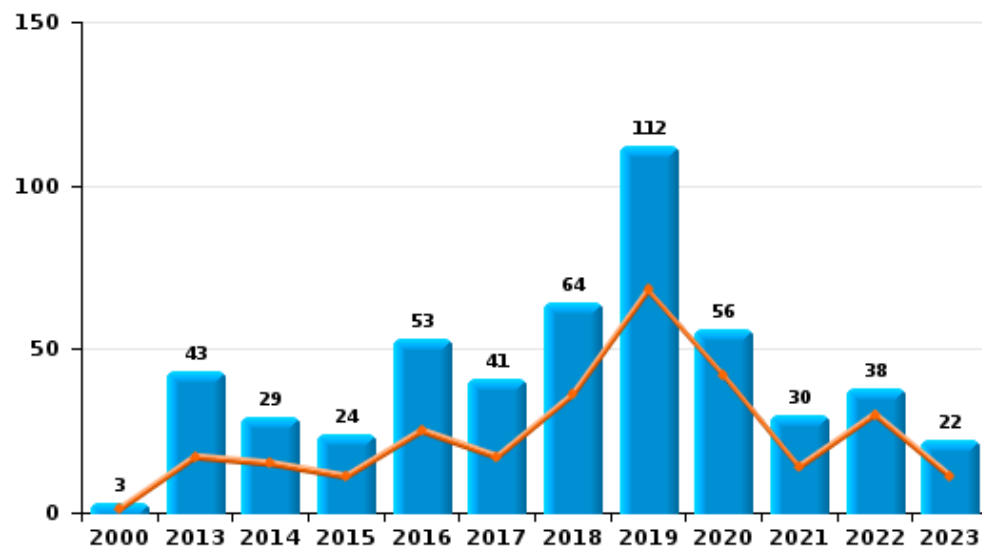
I.4. Catégorie des infractions : Drogues (top 5 des infractions au niveau national 2023)

Montigny-le-Tilleul

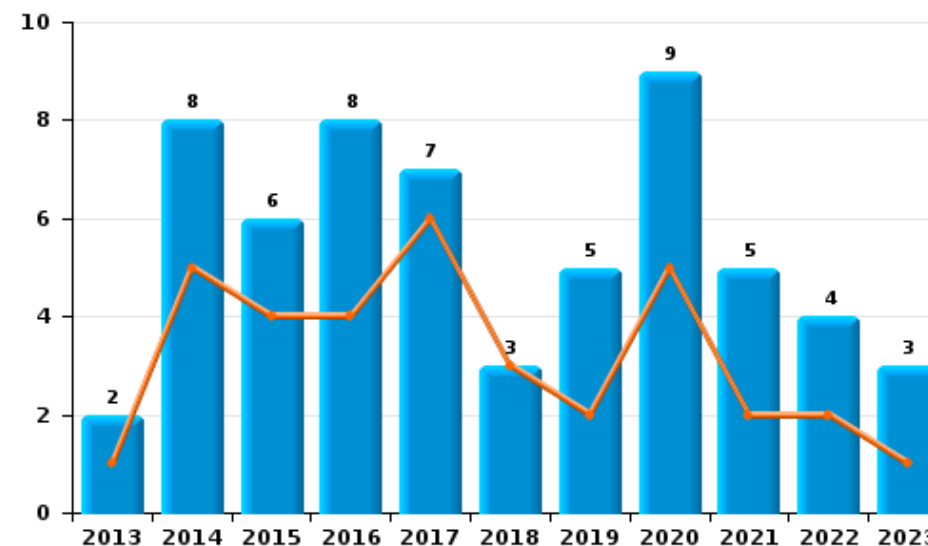
	2000	2013	2014	2015	2016	2017	2018	2019	2020	2021	2022	2023
Détention	3	43	29	24	53	41	64	112	56	30	38	22
Commerce		2	8	6	8	7	3	5	9	5	4	3
Fabrication			2	4	6	2	3	4			2	
Importation et exportation		3	3		1	1				1		
Usage	1		3	1	1		1					
Autres		1	2								1	
Total	4	49	47	35	69	51	71	121	65	36	45	25



Détention



Commerce





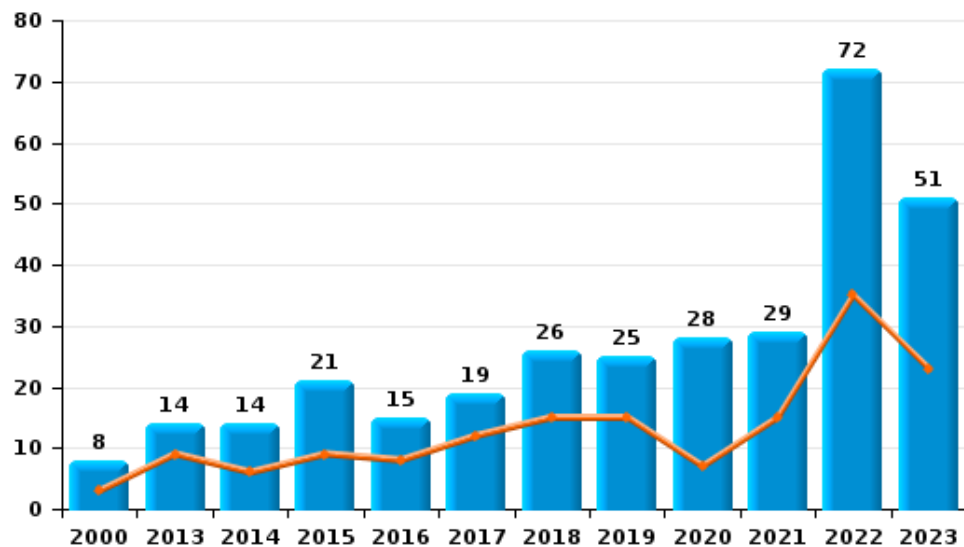
I.5. Catégorie des infractions : Fraude (top 5 des infractions au niveau national 2023)

Montigny-le-Tilleul

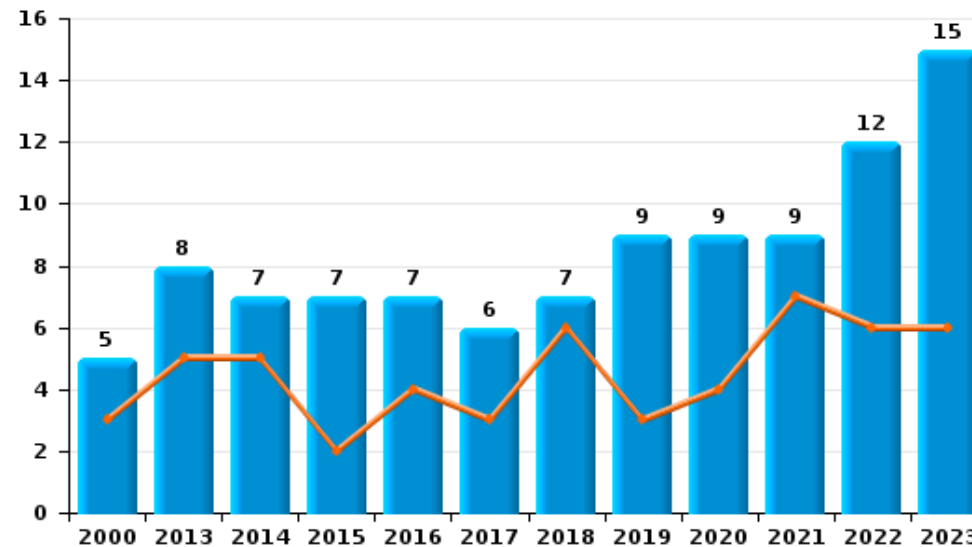
	2000	2013	2014	2015	2016	2017	2018	2019	2020	2021	2022	2023
Escroquerie	8	14	14	21	15	19	26	25	28	29	72	51
Abus de confiance et infr. apparentées	5	8	7	7	7	6	7	9	9	9	12	15
Détournement et destruction frauduleuse	32	10	3	4	3	9	1		2	3	3	11
Recel	19	5	3	2	4	10	7	10	10	5	5	1
Grivèlerie	7	7	2	1	3				1	1	1	
Fraudes: Autres	3		1	1		2	1	2	7	1	1	
Infr. liées à l'insolvabilité		1	1			1			1			
Total	74	45	31	36	32	47	42	46	58	48	94	78



Escroquerie



Abus de confiance et infr. apparentées



STATISTIQUES POLICIERES DE CRIMINALITE

LIEU DE PERPETRATION: COMMUNE

Montigny-le-Tilleul

PARTIE II : FIGURES CRIMINELLES / PHENOMENES



Montigny-le-Tilleul

FC Vol moyen de transport

	2000	2013	2014	2015	2016	2017	2018	2019	2020	2021	2022	2023
Vol de voiture	156	22	24	33	30	25	22	19	13	9	14	9
Vol de moto	2		1		2			1		1		1
Carjacking	24	4	1				1				2	
Homejacking	1	1					1					
Vol dans les garages	2	4	3	3	2	2	3	1		2		
Vol de vélomoteur	4	2		1	1	1	2			2		1
Vol de vélo	4	5	3	4	6	4	8	4	2	5	4	8

FC Cambriolage

	2000	2013	2014	2015	2016	2017	2018	2019	2020	2021	2022	2023
Cambriolage dans habitation	212	142	142	171	102	131	131	97	114	109	130	78
Cambriolage ds entreprise ou commerce	43	21	23	28	9	27	15	13	3	8	12	12
Cambriolage ds service public ou bâtiment administ	14	12	17	9	6	5	6	6	4	1	5	7
Vol au bélier		1	1	3		1					1	
Cambriolage dans bâtiment (total)	268	175	182	208	117	162	152	116	121	118	147	97



FC Vol autre

	2000	2013	2014	2015	2016	2017	2018	2019	2020	2021	2022	2023
Vol à main armée	36	13	9	9	5	7	9	3	3	3	4	3
Vol avec violence sans arme	48	18	20	11	12	11	11	7	5	4	12	4
Vol dans ou sur un véhicule	65	64	94	138	67	43	68	40	33	28	29	35
Vol d'armes et explosifs	7	6	2	6	5	4	7	2	8	2	4	4
Arrachage de sac à main	10	1	2	2			1					
Vol à l'arraché	19	5	3	4	4	1	4	1	1	1	1	3
Vol à la tire	31	14	11	13	12	18	8	15	4	5	6	6
Vol à l'étalage	20	16	21	19	32	21	24	23	24	11	14	23
Vol par ruse	25	7	11	8	8	10	15	10	4	6	7	8
Vol de métaux		6	3	4		6	6	6	4	8	17	5
Vol sur les chantiers	2	6	20	6	3	7	7	4		3	1	
Home-invasion										1		1
Vol d'animaux			3	2			2		3	2	1	
Vol de cargaison					1							

Criminalité ICT

	2000	2013	2014	2015	2016	2017	2018	2019	2020	2021	2022	2023
Fraude de cartes de paiements	5	8	21	26	40	53	26	18	24	20	37	16
Phishing				1		1		1	1	1		7
Shouldersurfing							2	2				1
Skimming		1		1					1			

FC Autre

	2000	2013	2014	2015	2016	2017	2018	2019	2020	2021	2022	2023
Violence contre les métiers d'intérêt général	1		3	1	8	1		2	2	6	1	3
Viol collectif					1							
Graffiti	2	1	1	1		2	4	1	2	1		
Dégradation de voiture	7	42	47	33	34	36	57	42	29	38	41	26
Rixe au couteau			1	1								1



PH Violence intrafamiliale (VIF)

	2000	2013	2014	2015	2016	2017	2018	2019	2020	2021	2022	2023
VIF: physique, dans le couple	6	30	16	18	14	12	22	21	22	30	24	15
VIF: physique, envers des descendants	1	2	2	3	1	3	6	3	5	5	6	6
VIF: physique, envers d'autres membres	13	5	3	3	2	7	9	5	2	6	5	5
VIF: sexuelle, dans le couple			1						1			
VIF: sexuelle, envers des descendants	2	1	2				1		2			
VIF: sexuelle, envers d'autres membres								2				
VIF: psychique, dans le couple	12	16	25	13	15	13	12	10	21	14	17	18
VIF: psychique, envers des descendants			1								1	
VIF: psychique, envers d'autres membres		1	2	1	1						1	2
VIF: économique, dans le couple		1	3	1	3	2	1	2	2		2	2
VIF: économique, envers des descendants								1				1
VIF: économique, envers d'autres membres	3	2	3	2	2	8	10			1	3	3

PH Hormones et dopage

	2000	2013	2014	2015	2016	2017	2018	2019	2020	2021	2022	2023
Dopage humain							1					
Engraissement illégal			1									

PH Drogues

	2000	2013	2014	2015	2016	2017	2018	2019	2020	2021	2022	2023
Vente de cocaïne			1	2	1	1	1		4		1	3
Production de cannabis (culture)			1	3	3	1	1	1			1	
Vente de cannabis en grande quantité			1									
Vente-traffic d'héroïne			1				1		1			



PH Trafic d'armes

	2000	2013	2014	2015	2016	2017	2018	2019	2020	2021	2022	2023
Commerce et production d'arme à feu et mun.				1			1				1	

PH Traite des êtres humains

	2000	2013	2014	2015	2016	2017	2018	2019	2020	2021	2022	2023
TEH - exploitation sexuelle			1		1	1		1				

PH Violence dans l'espace public

	2000	2013	2014	2015	2016	2017	2018	2019	2020	2021	2022	2023
Violence physique (transport public)	2	1	2	1	2		1				1	3
Violence physique (voie publique)	6	12	10	13	15	13	27	18	21	22	15	22
Violence physique (autre endroit public)			1				1		1			
Violence physique (endroit accessible au public)	15	12	6	6	13	6	6	8	1	3	8	8
Violence sexuelle (transport public)		1			1			1				
Violence sexuelle (voie publique)	1	5		1	1	2	1	2		2		3
Violence sexuelle (autre endroit public)				1					1		1	
Violence sexuelle (endroit accessible au public)	2	1		1	2		1		2	1		3
Violence psychique (transport public)				2	2			1			1	1
Violence psychique (voie publique)	8	10	14	10	18	14	24	18	31	27	20	30
Violence psychique (autre endroit public)		1			1					1	2	1
Violence psychique (endroit accessible au public)	12	9	11	8	7	5	7	8	10	5	12	11
Vol à main armée (transport public)						1						
Vol à main armée (voie publique)	19	2	2		2		2					
Vol à main armée (autre endroit public)							2					1
Vol à main armée (endroit accessible au public)	9	9	5	7	2	5	3	2	2		1	
Vol avec violence sans arme (transport public)		1										
Vol avec violence sans arme (voie publique)	13	10	5	4	4	4	2	2	2	2	4	2
Vol avec violence sans arme (autre endroit public)	1		2		1						1	
Vol avec violence sans arme (endr. acces. au pub.)	28	5	10	6	7	4	5	3	2	2	4	2



PH Autre

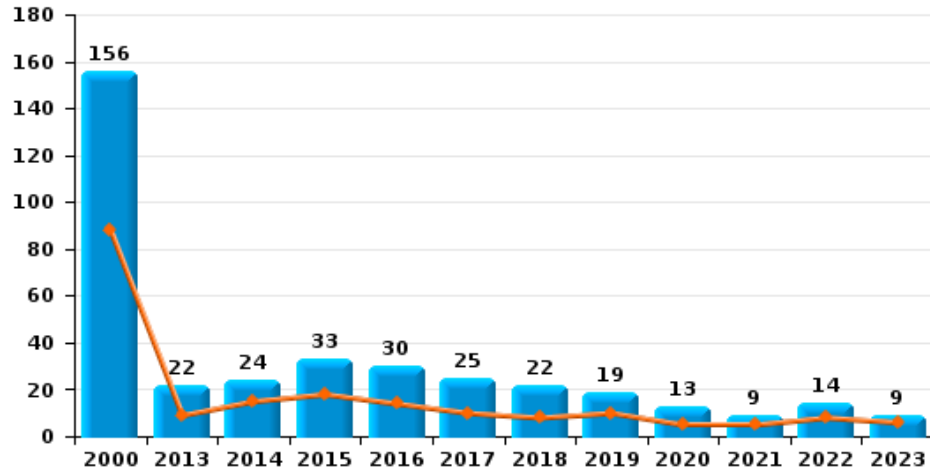
	2000	2013	2014	2015	2016	2017	2018	2019	2020	2021	2022	2023
Faux policiers		2	2	2		1	2			2		1
Cyberharcèlement		9	15	13	14	13	12	8	19	18	19	22
Fraude à l'identité	2	5	5	8	11	14	6	9	8	9	11	15



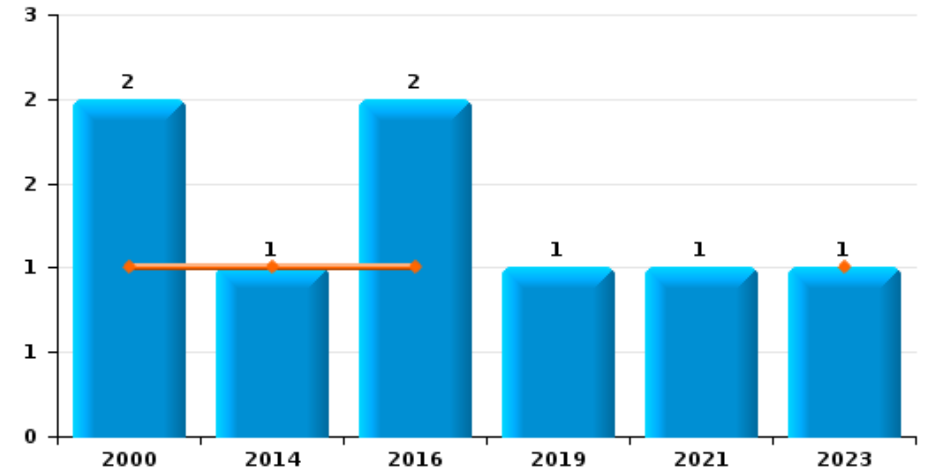
Montigny-le-Tilleul

Année	■
Semestre 1	■

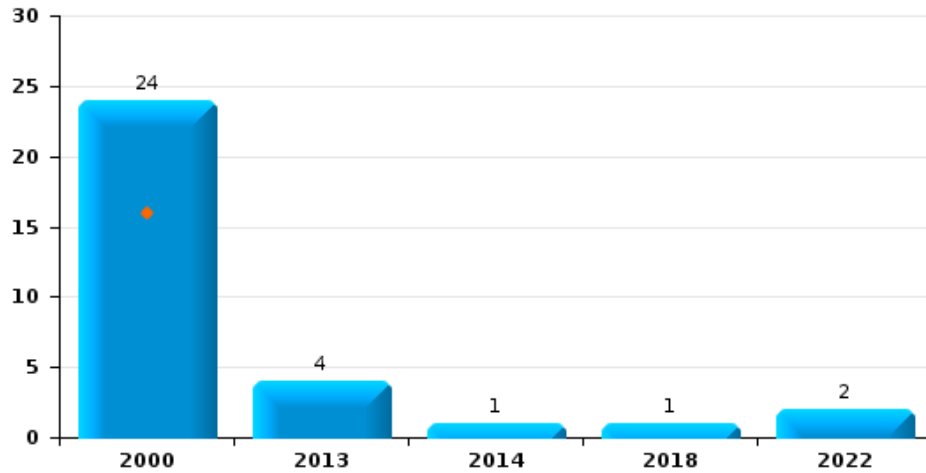
Vol de voiture



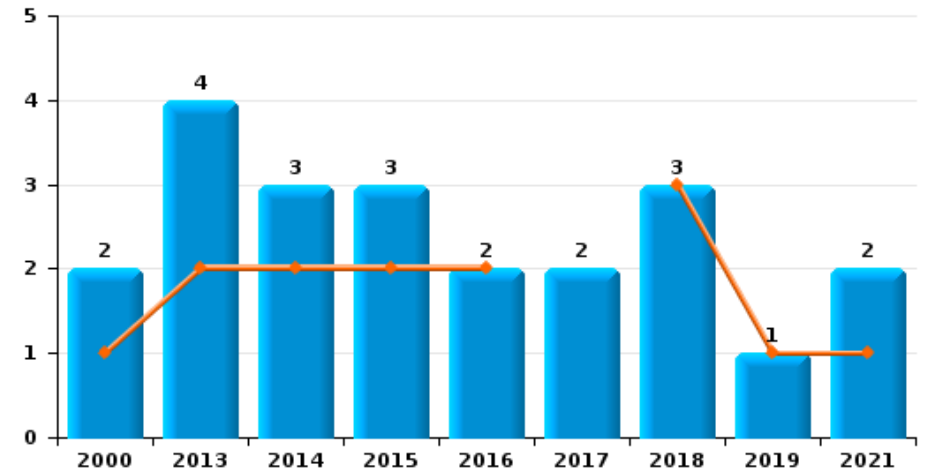
Vol de moto



Carjacking



Vol dans les garages

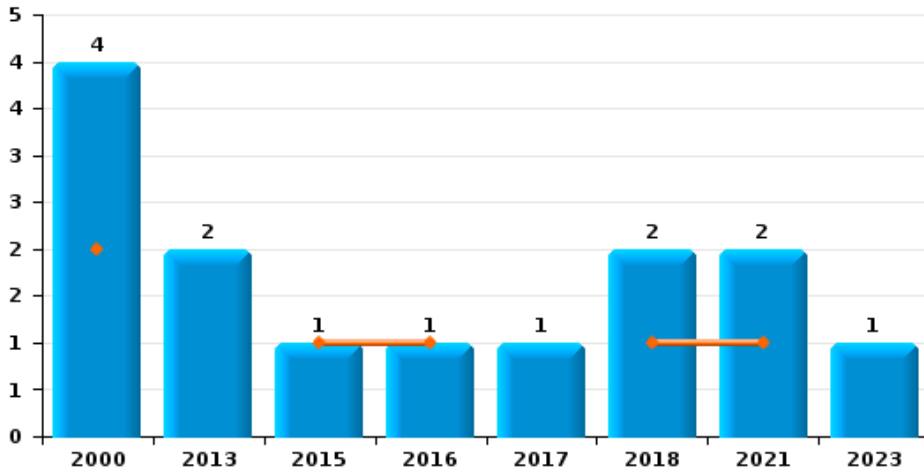




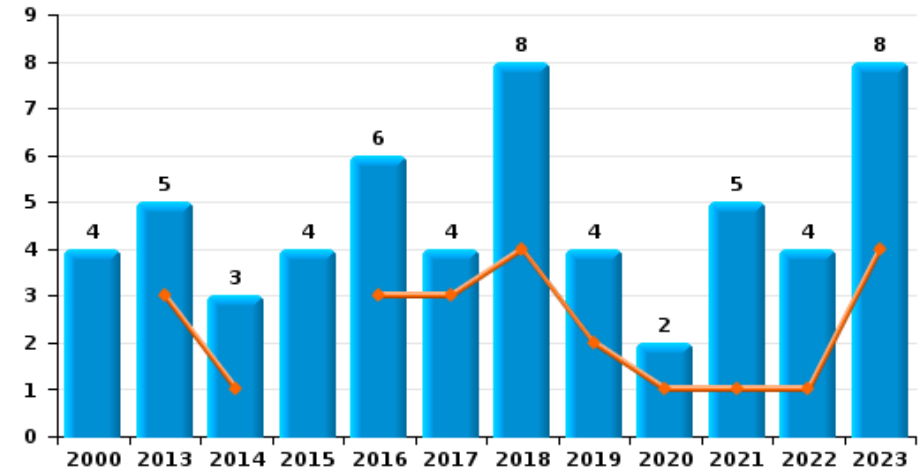
Montigny-le-Tilleul

Année	■
Semestre 1	■

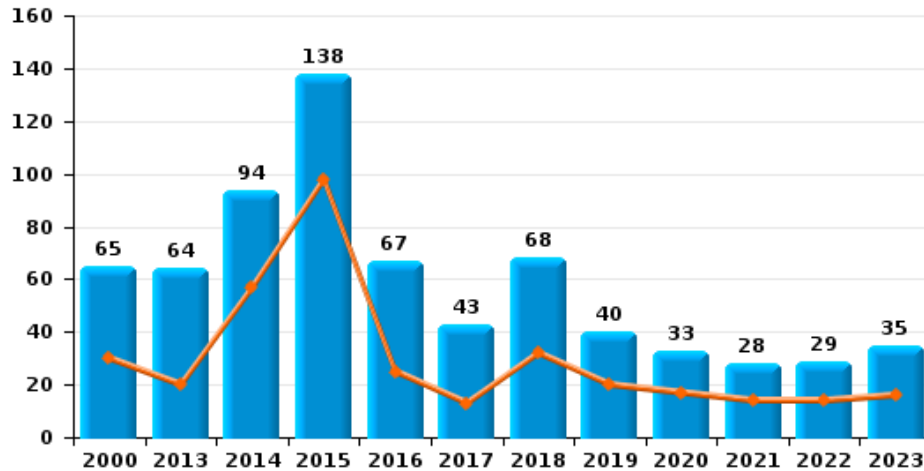
Vol de vélomoteur



Vol de vélo



Vol dans ou sur un véhicule

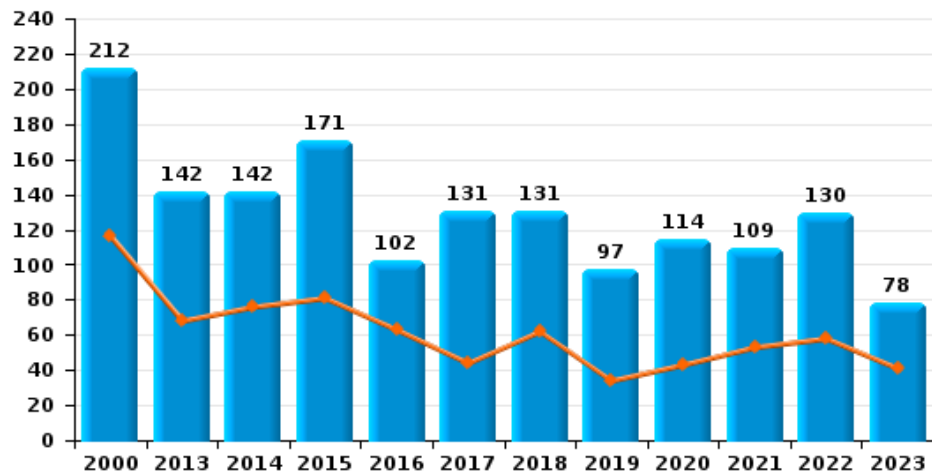




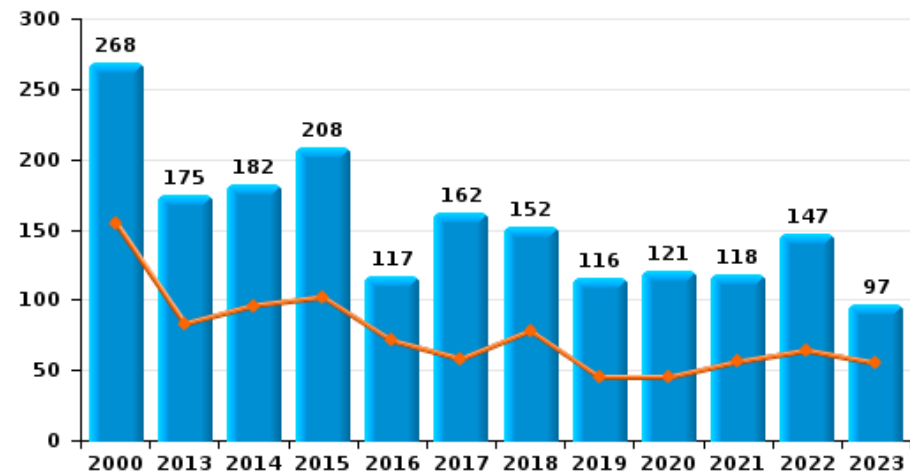
Montigny-le-Tilleul

Année	■
Semestre 1	■

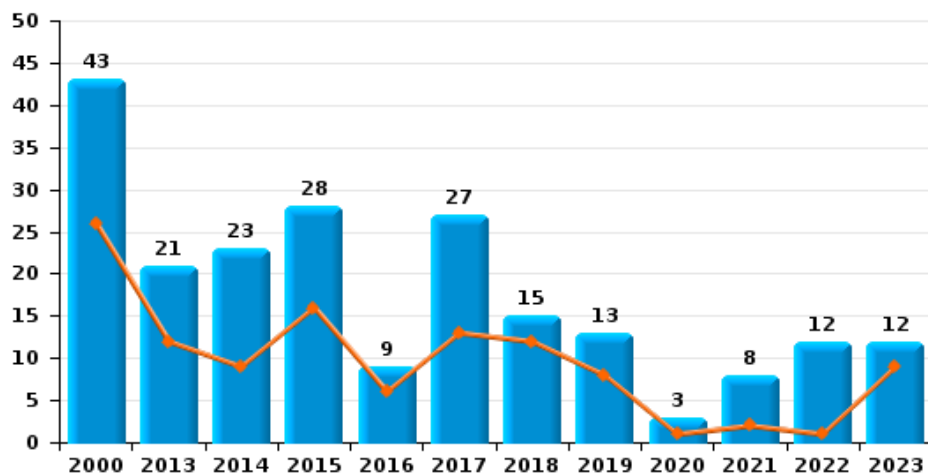
Cambriolage dans habitation



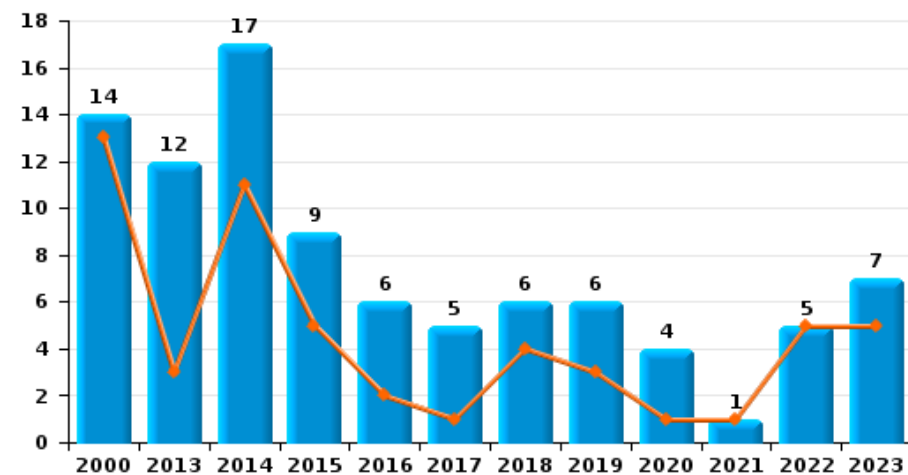
Cambriolage dans bâtiment (total)



Cambriolage ds entreprise ou commerce



Cambriolage ds service public ou bâtiment administratif

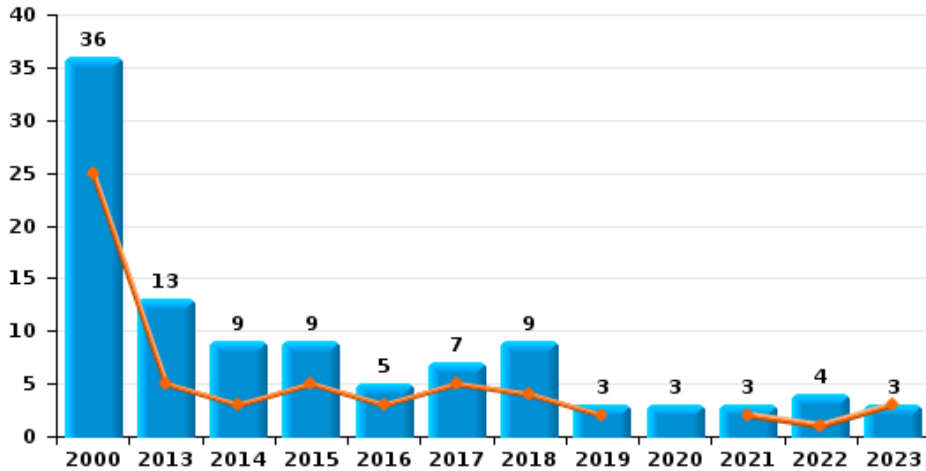




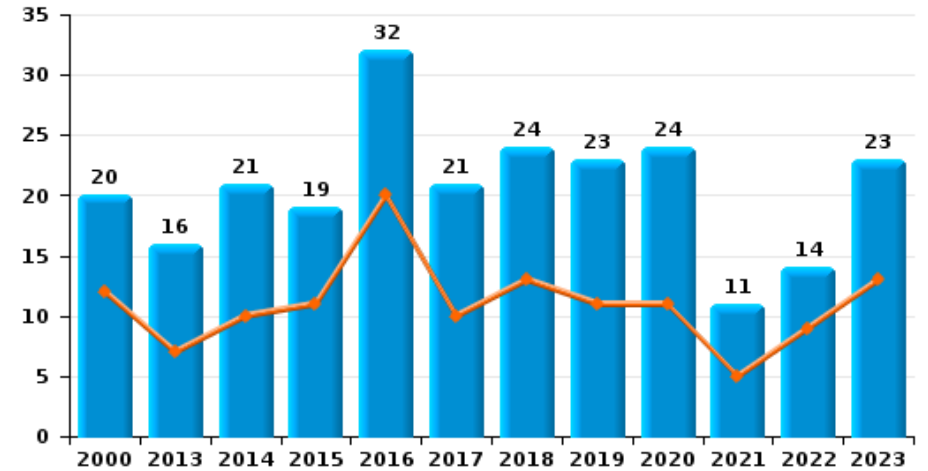
Montigny-le-Tilleul

Année	■
Semestre 1	■

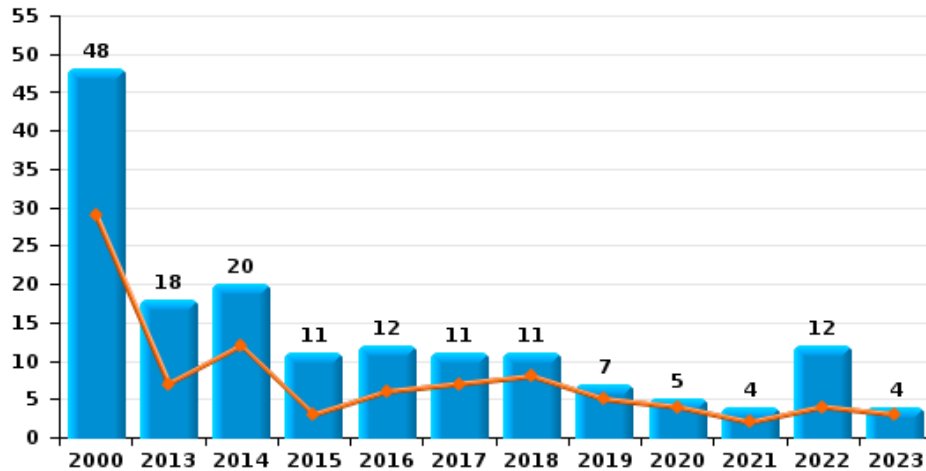
Vol à main armée



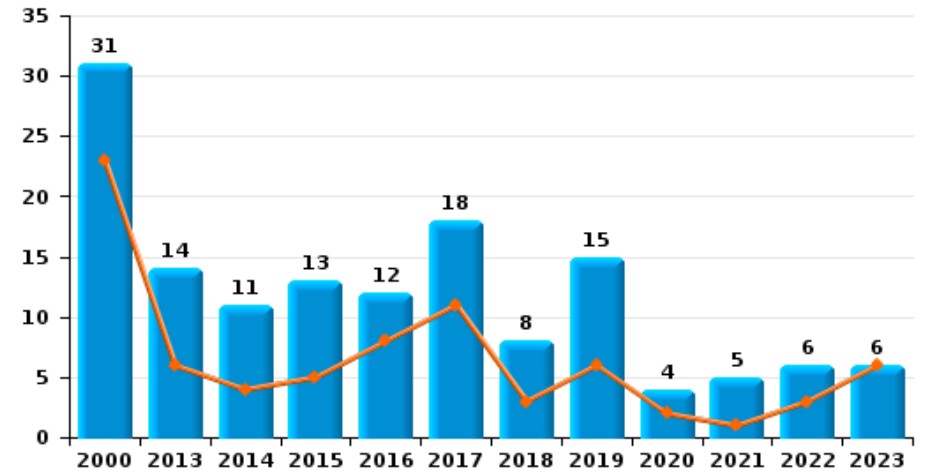
Vol à l'étalage



Vol avec violence sans arme



Vol à la tire

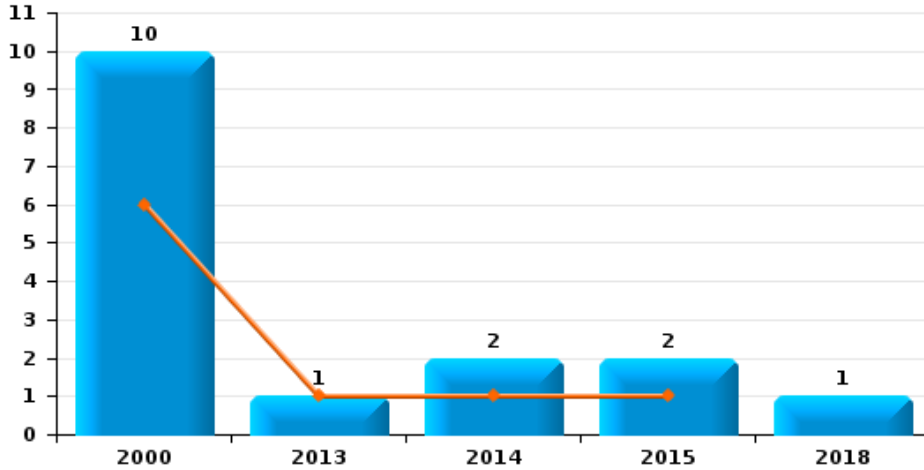




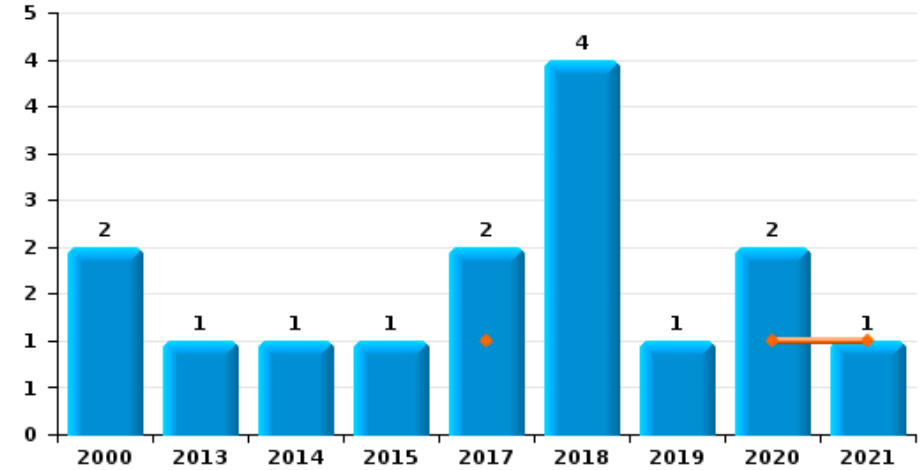
Montigny-le-Tilleul



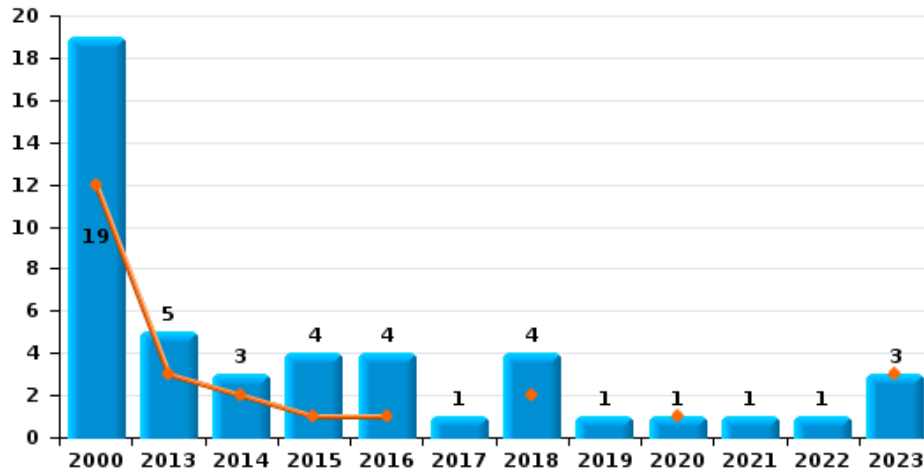
Arrachage de sac à main



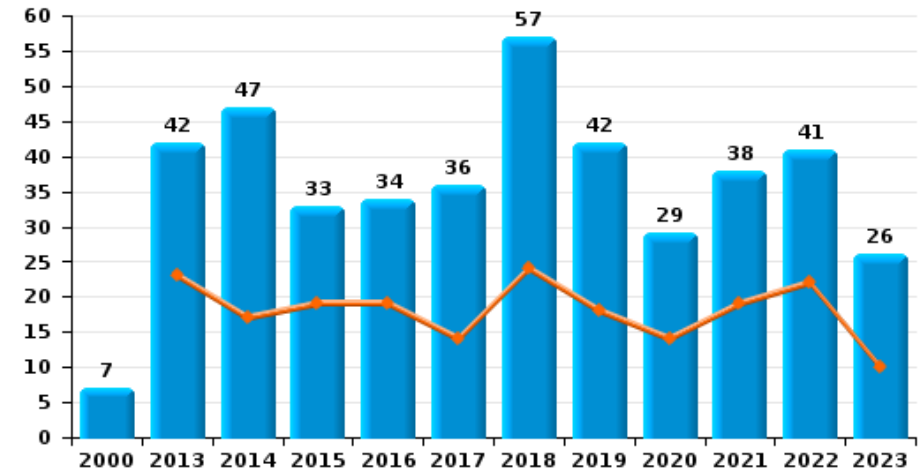
Graffiti



Vol à l'arraché



Dégradation de voiture





Montigny-le-Tilleul

FC Vol moyen de transport

		2000	2013	2014	2015	2016	2017	2018	2019	2020	2021	2022	2023
Vol de voiture	Sem 1	88	9	15	18	14	10	8	10	5	5	8	6
	Sem 2	68	13	9	15	16	15	14	9	8	4	6	3
	Total	156	22	24	33	30	25	22	19	13	9	14	9
Vol de moto	Sem 1	1		1									1
	Sem 2	1			1		1		1		1		
	Total	2		1	2		1		1		1		1
Carjacking	Sem 1	16											
	Sem 2	8	4	1				1				2	
	Total	24	4	1				1				2	
Homejacking	Sem 1	1											
	Sem 2		1				1						
	Total	1	1				1						
Vol dans les garages	Sem 1	1	2	2	2	2		3	1		1		
	Sem 2	1	2	1	1		2				1		
	Total	2	4	3	3	2	2	3	1		2		
Vol de vélomoteur	Sem 1	2			1	1		1			1		
	Sem 2	2	2				1	1			1		1
	Total	4	2		1	1	1	2			2		1
Vol de vélo	Sem 1		3	1		3	3	4	2	1	1	1	4
	Sem 2	4	2	2	4	3	1	4	2	1	4	3	4
	Total	4	5	3	4	6	4	8	4	2	5	4	8



FC Cambriolage

		2000	2013	2014	2015	2016	2017	2018	2019	2020	2021	2022	2023
Cambriolage dans habitation	Sem 1	116	68	76	81	63	44	62	34	43	53	58	41
	Sem 2	96	74	66	90	39	87	69	63	71	56	72	37
Total		212	142	142	171	102	131	131	97	114	109	130	78
Cambriolage ds entreprise ou commerce	Sem 1	26	12	9	16	6	13	12	8	1	2	1	9
	Sem 2	17	9	14	12	3	14	3	5	2	6	11	3
Total		43	21	23	28	9	27	15	13	3	8	12	12
Cambriolage ds service public ou bâtiment administ	Sem 1	13	3	11	5	2	1	4	3	1	1	5	5
	Sem 2	1	9	6	4	4	4	2	3	3			2
Total		14	12	17	9	6	5	6	6	4	1	5	7
Vol au bélier	Sem 1		1		1								
	Sem 2			1	2		1					1	
Total			1	1	3		1					1	
Cambriolage dans bâtiment (total)	Sem 1	155	83	96	102	71	58	78	45	45	56	64	55
	Sem 2	113	92	86	106	46	104	74	71	76	62	83	42
Total		268	175	182	208	117	162	152	116	121	118	147	97



FC Vol autre

		2000	2013	2014	2015	2016	2017	2018	2019	2020	2021	2022	2023
Vol à main armée	Sem 1	25	5	3	5	3	5	4	2		2	1	3
	Sem 2	11	8	6	4	2	2	5	1	3	1	3	
Total		36	13	9	9	5	7	9	3	3	3	4	3
Vol avec violence sans arme	Sem 1	29	7	12	3	6	7	8	5	4	2	4	3
	Sem 2	19	11	8	8	6	4	3	2	1	2	8	1
Total		48	18	20	11	12	11	11	7	5	4	12	4
Vol dans ou sur un véhicule	Sem 1	30	20	57	98	25	13	32	20	17	14	14	16
	Sem 2	35	44	37	40	42	30	36	20	16	14	15	19
Total		65	64	94	138	67	43	68	40	33	28	29	35
Vol d'armes et explosifs	Sem 1	4	6	1	4	2	1	3		5	1	1	2
	Sem 2	3		1	2	3	3	4	2	3	1	3	2
Total		7	6	2	6	5	4	7	2	8	2	4	4
Arrachage de sac à main	Sem 1	6	1	1	1								
	Sem 2	4		1	1			1					
Total		10	1	2	2			1					
Vol à l'arraché	Sem 1	12	3	2	1	1		2		1			3
	Sem 2	7	2	1	3	3	1	2	1		1	1	
Total		19	5	3	4	4	1	4	1	1	1	1	3
Vol à la tire	Sem 1	23	6	4	5	8	11	3	6	2	1	3	6
	Sem 2	8	8	7	8	4	7	5	9	2	4	3	
Total		31	14	11	13	12	18	8	15	4	5	6	6
Vol à l'étalage	Sem 1	12	7	10	11	20	10	13	11	11	5	9	13
	Sem 2	8	9	11	8	12	11	11	12	13	6	5	10
Total		20	16	21	19	32	21	24	23	24	11	14	23



FC Vol autre

		2000	2013	2014	2015	2016	2017	2018	2019	2020	2021	2022	2023
Vol par ruse	Sem 1	17	2	4	4	5	3	6	4	1	4	5	3
	Sem 2	8	5	7	4	3	7	9	6	3	2	2	5
	Total	25	7	11	8	8	10	15	10	4	6	7	8
Vol de métaux	Sem 1		4		4		2	1	4	2	1	10	3
	Sem 2		2	3			4	5	2	2	7	7	2
	Total		6	3	4		6	6	6	4	8	17	5
Vol sur les chantiers	Sem 1	1		9	4		3	3	3		1	1	
	Sem 2	1	6	11	2	3	4	4	1		2		
	Total	2	6	20	6	3	7	7	4		3	1	
Home-invasion	Sem 1										1		1
	Total										1		1
Vol d'animaux	Sem 1			1	1			2		1	1	1	
	Sem 2			2	1					2	1		
	Total			3	2			2		3	2	1	
Vol de cargaison	Sem 2					1							
	Total					1							



Criminalité ICT

		2000	2013	2014	2015	2016	2017	2018	2019	2020	2021	2022	2023
Fraude de cartes de paiements	Sem 1	4	2	9	8	11	29	13	8	10	7	15	8
	Sem 2	1	6	12	18	29	24	13	10	14	13	22	8
Total		5	8	21	26	40	53	26	18	24	20	37	16
Phishing	Sem 1						1		1		1		2
	Sem 2			1						1			5
Total				1		1		1	1	1	1		7
Shouldersurfing	Sem 1							1	2				1
	Sem 2							1					
Total								2	2				1
Skimming	Sem 1									1			
	Sem 2		1		1								
Total			1		1					1			



FC Autre

		2000	2013	2014	2015	2016	2017	2018	2019	2020	2021	2022	2023
Violence contre les métiers d'intérêt général	Sem 1	1				4			1	1	4		1
	Sem 2			3	1	4	1		1	1	2	1	2
	Total	1		3	1	8	1		2	2	6	1	3
Viol collectif	Sem 1					1							
	Total					1							
Graffiti	Sem 1						1			1	1		
	Sem 2	2	1	1	1		1	4	1	1			
	Total	2	1	1	1		2	4	1	2	1		
Dégradation de voiture	Sem 1		23	17	19	19	14	24	18	14	19	22	10
	Sem 2	7	19	30	14	15	22	33	24	15	19	19	16
	Total	7	42	47	33	34	36	57	42	29	38	41	26
Rixe au couteau	Sem 1			1									1
	Sem 2				1								
	Total			1	1								1



PH Violence intrafamiliale (VIF)

		2000	2013	2014	2015	2016	2017	2018	2019	2020	2021	2022	2023
VIF: physique, dans le couple	Sem 1	4	8	10	7	6	7	10	8	18	16	9	8
	Sem 2	2	22	6	11	8	5	12	13	4	14	15	7
	Total	6	30	16	18	14	12	22	21	22	30	24	15
VIF: physique, envers des descendants	Sem 1		1		3	1	2	5	1	4	2	2	4
	Sem 2	1	1	2			1	1	2	1	3	4	2
	Total	1	2	2	3	1	3	6	3	5	5	6	6
VIF: physique, envers d'autres membres	Sem 1	9	3	2	2	2	3	6	1	2	4	3	4
	Sem 2	4	2	1	1		4	3	4		2	2	1
	Total	13	5	3	3	2	7	9	5	2	6	5	5
VIF: sexuelle, dans le couple	Sem 2			1						1			
	Total			1						1			
VIF: sexuelle, envers des descendants	Sem 1	2								1			
	Sem 2		1	2				1		1			
	Total	2	1	2				1		2			
VIF: sexuelle, envers d'autres membres	Sem 1							2					
	Total							2					
VIF: psychique, dans le couple	Sem 1	3	9	15	6	4	7	5	7	13	7	7	3
	Sem 2	9	7	10	7	11	6	7	3	8	7	10	15
	Total	12	16	25	13	15	13	12	10	21	14	17	18
VIF: psychique, envers des descendants	Sem 1											1	
	Sem 2			1									
	Total			1								1	
VIF: psychique, envers d'autres membres	Sem 1											1	
	Sem 2		1	2	1	1							2
	Total		1	2	1	1						1	2



PH Violence intrafamiliale (VIF)

		2000	2013	2014	2015	2016	2017	2018	2019	2020	2021	2022	2023
VIF: économique, dans le couple	Sem 1		1	2	1	2	1			2		1	1
	Sem 2			1		1	1	1	2			1	1
	Total		1	3	1	3	2	1	2	2		2	2
VIF: économique, envers des descendants	Sem 2								1				1
	Total								1				1
VIF: économique, envers d'autres membres	Sem 1	2	1	2	1	1	4	4				1	3
	Sem 2	1	1	1	1	1	4	6			1	2	
	Total	3	2	3	2	2	8	10			1	3	3



PH Hormones et dopage

		2000	2013	2014	2015	2016	2017	2018	2019	2020	2021	2022	2023
Dopage humain	Sem 1							1					
	Total							1					
Engraissement illégal	Sem 1			1									
	Total			1									



PH Drogues

		2000	2013	2014	2015	2016	2017	2018	2019	2020	2021	2022	2023
Vente de cocaïne	Sem 1				1		1	1		2			1
	Sem 2			1	1	1				2		1	2
	Total			1	2	1	1	1		4		1	3
Production de cannabis (culture)	Sem 1				2	1		1	1			1	
	Sem 2			1	1	2	1						
	Total			1	3	3	1	1	1			1	
Vente de cannabis en grande quantité	Sem 2			1									
	Total			1									
Vente-traffic d héroïne	Sem 1			1				1		1			
	Total			1				1		1			



PH Trafic d'armes

		2000	2013	2014	2015	2016	2017	2018	2019	2020	2021	2022	2023
Commerce et production d'arme à feu et mun.	Sem 1				1			1					
	Sem 2											1	
Total					1			1				1	



PH Traite des êtres humains

		2000	2013	2014	2015	2016	2017	2018	2019	2020	2021	2022	2023
TEH - exploitation sexuelle	Sem 1								1				
	Sem 2		1		1	1							
Total			1		1	1			1				



PH Violence dans l'espace public

		2000	2013	2014	2015	2016	2017	2018	2019	2020	2021	2022	2023
Violence physique (transport public)	Sem 1	2	1	1		1		1					2
	Sem 2			1	1	1						1	1
	Total	2	1	2	1	2		1				1	3
Violence physique (voie publique)	Sem 1	3	7	7	7	7	10	14	5	16	9	8	12
	Sem 2	3	5	3	6	8	3	13	13	5	13	7	10
	Total	6	12	10	13	15	13	27	18	21	22	15	22
Violence physique (autre endroit public)	Sem 1							1		1			
	Sem 2			1									
	Total			1				1		1			
Violence physique (endroit accessible au public)	Sem 1	10	6	2	3	8	1	3	5	1	2	3	3
	Sem 2	5	6	4	3	5	5	3	3		1	5	5
	Total	15	12	6	6	13	6	6	8	1	3	8	8
Violence sexuelle (transport public)	Sem 1		1										
	Sem 2					1		1					
	Total		1			1		1					
Violence sexuelle (voie publique)	Sem 1	1	2		1	1	1	1	1		1		2
	Sem 2		3				1		1		1		1
	Total	1	5		1	1	2	1	2		2		3
Violence sexuelle (autre endroit public)	Sem 1				1							1	
	Sem 2									1			
	Total				1					1		1	
Violence sexuelle (endroit accessible au public)	Sem 1	2	1		1	1				1	1		3
	Sem 2					1		1		1			
	Total	2	1		1	2		1		2	1		3



PH Violence dans l'espace public

		2000	2013	2014	2015	2016	2017	2018	2019	2020	2021	2022	2023
Violence psychique (transport public)	Sem 1				1	2			1			1	
	Sem 2				1								1
Total					2	2			1			1	1
Violence psychique (voie publique)	Sem 1	3	7	6	7	9	7	12	8	16	9	12	16
	Sem 2	5	3	8	3	9	7	12	10	15	18	8	14
Total		8	10	14	10	18	14	24	18	31	27	20	30
Violence psychique (autre endroit public)	Sem 1										1		1
	Sem 2		1			1						2	
Total			1			1					1	2	1
Violence psychique (endroit accessible au public)	Sem 1	8	7	1	4	3	3	2	6	3	2	7	5
	Sem 2	4	2	10	4	4	2	5	2	7	3	5	6
Total		12	9	11	8	7	5	7	8	10	5	12	11
Vol à main armée (transport public)	Sem 1						1						
	Total						1						
Vol à main armée (voie publique)	Sem 1	13				2		1					
	Sem 2	6	2	2				1					
Total		19	2	2		2		2					
Vol à main armée (autre endroit public)	Sem 1							1					1
	Sem 2							1					
Total								2					1
Vol à main armée (endroit accessible au public)	Sem 1	7	4	2	4	1	3	2	2				
	Sem 2	2	5	3	3	1	2	1		2		1	
Total		9	9	5	7	2	5	3	2	2		1	
Vol avec violence sans arme (transport public)	Sem 1		1										
	Total		1										



PH Violence dans l'espace public

		2000	2013	2014	2015	2016	2017	2018	2019	2020	2021	2022	2023
Vol avec violence sans arme (voie publique)	Sem 1	8	2	4	1	2	3	2	1	1	1	2	1
	Sem 2	5	8	1	3	2	1		1	1	1	2	1
Total		13	10	5	4	4	4	2	2	2	2	4	2
Vol avec violence sans arme (autre endroit public)	Sem 1	1		2		1						1	
	Total	1		2		1						1	
Vol avec violence sans arme (endr. acces. au pub.)	Sem 1	18	3	4	1	3	2	3	2	2	1		2
	Sem 2	10	2	6	5	4	2	2	1		1	4	
Total		28	5	10	6	7	4	5	3	2	2	4	2



PH Autre

		2000	2013	2014	2015	2016	2017	2018	2019	2020	2021	2022	2023
Faux policiers	Sem 1		1		2			2			2		1
	Sem 2		1	2			1						
	Total		2	2	2		1	2			2		1
Cyberharcèlement	Sem 1		2	4	7	11	5	4	2	9	9	11	11
	Sem 2		7	11	6	3	8	8	6	10	9	8	11
	Total		9	15	13	14	13	12	8	19	18	19	22
Fraude à l'identité	Sem 1	2	3	1	3	3	7	4	5	3	7	5	5
	Sem 2		2	4	5	8	7	2	4	5	2	6	10
	Total	2	5	5	8	11	14	6	9	8	9	11	15



Montigny-le-Tilleul

2022

FC Vol moyen de transport

	Jan	Mar	Juin	Sep	Oct	Nov	Déc	Total
Vol de voiture	1	3	4	2	2		2	14
Carjacking				1	1			2
Vol de vélo			1			3		4

FC Cambriolage

	Jan	Fév	Mar	Avr	Mai	Juin	Juil	Août	Sep	Oct	Nov	Déc	Total
Cambriolage dans habitation	11	15	11	9	6	6	15	4	6	10	13	24	130
Cambriolage ds entreprise ou commerce		1						5	5		1		12
Cambriolage ds service public ou bâtiment administ		1	1	3									5
Vol au béliier									1				1
Cambriolage dans bâtiment (total)	11	17	12	12	6	6	15	9	11	10	14	24	147



FC Vol autre

	Jan	Fév	Mar	Avr	Mai	Juin	Juil	Août	Sep	Oct	Nov	Déc	Total
Vol à main armée	1							1	1		1		4
Vol avec violence sans arme		1	2	1			1	1	3	2		1	12
Vol dans ou sur un véhicule	5	2		3	2	2	1	5	2	3		4	29
Vol d'armes et explosifs		1					1		1		1		4
Vol à l'arraché							1						1
Vol à la tire		1		2			1	1	1				6
Vol à l'étalage		2			3	4	1	1	1	1	1		14
Vol par ruse		1	1	1	1	1		1		1			7
Vol de métaux	1	5		3		1	6		1				17
Vol sur les chantiers		1											1
Vol d'animaux						1							1

Criminalité ICT

	Jan	Fév	Mar	Avr	Juin	Juil	Août	Sep	Oct	Nov	Déc	Total
Fraude de cartes de paiements	3	2	6	2	2	2	10	4	1	2	3	37

FC Autre

	Jan	Fév	Mar	Avr	Mai	Juin	Juil	Août	Sep	Oct	Nov	Déc	Total
Violence contre les métiers d'intérêt général								1					1
Dégradation de voiture	4	2	4	3	8	1	3	6	2	1	3	4	41



PH Violence intrafamiliale (VIF)

	Jan	Fév	Mar	Avr	Mai	Juin	Juil	Août	Sep	Oct	Nov	Déc	Total
VIF: physique, dans le couple	3	2	3		1		2	3	3	1	3	3	24
VIF: physique, envers des descendants			1	1				2	2				6
VIF: physique, envers d'autres membres		1	1			1			2				5
VIF: psychique, dans le couple	2	1		1	2	1	1	4		2	2	1	17
VIF: psychique, envers des descendants		1											1
VIF: psychique, envers d'autres membres						1							1
VIF: économique, dans le couple					1			1					2
VIF: économique, envers d'autres membres	1										1	1	3

PH Drogues

	Juin	Août	Total
Vente de cocaïne		1	1
Production de cannabis (culture)	1		1

PH Trafic d'armes

	Déc	Total
Commerce et production d'arme à feu et mun.	1	1



PH Violence dans l'espace public

	Jan	Fév	Mar	Avr	Mai	Juin	Juil	Août	Sep	Oct	Nov	Déc	Total
Violence physique (transport public)												1	1
Violence physique (voie publique)	1	1	3	2	1		2		2		2	1	15
Violence physique (endroit accessible au public)					2	1		4				1	8
Violence sexuelle (autre endroit public)						1							1
Violence psychique (transport public)						1							1
Violence psychique (voie publique)	2	5		2	2	1	2	2		1	3		20
Violence psychique (autre endroit public)							1			1			2
Violence psychique (endroit accessible au public)	1		1	2	1	2		2		1	1	1	12
Vol à main armée (endroit accessible au public)									1				1
Vol avec violence sans arme (voie publique)			2				1			1			4
Vol avec violence sans arme (autre endroit public)				1									1
Vol avec violence sans arme (endr. acces. au pub.)									2	1		1	4

PH Autre

	Jan	Fév	Mar	Avr	Mai	Juin	Juil	Sep	Oct	Nov	Total
Cyberharcèlement	1	3	1	2	1	3	2	4	1	1	19
Fraude à l'identité			2	2		1	1	1		4	11



2023

FC Vol moyen de transport

	Jan	Fév	Mar	Avr	Mai	Juin	Juil	Sep	Oct	Nov	Total
Vol de voiture	1	1	1		2	1		1	1	1	9
Vol de moto						1					1
Vol de vélomoteur								1			1
Vol de vélo	1	1		1		1	1	1	2		8

FC Cambriolage

	Jan	Fév	Mar	Avr	Mai	Juin	Juil	Août	Sep	Oct	Nov	Déc	Total
Cambriolage dans habitation	8	8	4	8	6	7	3	6	10	8	5	5	78
Cambriolage ds entreprise ou commerce				3	4	2		2			1		12
Cambriolage ds service public ou bâtiment administ	3			2						1	1		7
Cambriolage dans bâtiment (total)	11	8	4	13	10	9	3	8	10	9	7	5	97

FC Vol autre

	Jan	Fév	Mar	Avr	Mai	Juin	Juil	Août	Sep	Oct	Nov	Déc	Total
Vol à main armée			1	1	1								3
Vol avec violence sans arme			2			1			1				4
Vol dans ou sur un véhicule	2	1	3	3	5	2	6	4	2	3	3	1	35
Vol d'armes et explosifs				1	1			1	1				4
Vol à l'arraché			1	1		1							3
Vol à la tire	2	1		2		1							6
Vol à l'étalage	5	3	2	3				1	1	2	1	5	23
Vol par ruse		1	1	1				1		1		3	8
Vol de métaux	1			2			2						5
Home-invasion			1										1



Criminalité ICT

	Jan	Fév	Mar	Avr	Mai	Juin	Juil	Août	Sep	Oct	Nov	Déc	Total
Fraude de cartes de paiements	2	1	2		2	1	2	1	2	1	2		16
Phishing		1		1					3	1		1	7
Shouldersurfing	1												1

FC Autre

	Jan	Fév	Mar	Avr	Mai	Juin	Juil	Août	Sep	Oct	Nov	Déc	Total
Violence contre les métiers d'intérêt général						1		1	1				3
Dégradation de voiture	1	3	2	1	3		1	6		5	1	3	26
Rixe au couteau		1											1

PH Violence intrafamiliale (VIF)

	Jan	Fév	Mar	Avr	Mai	Juin	Juil	Août	Sep	Oct	Nov	Déc	Total
VIF: physique, dans le couple	1	1	2	1	3		3		2	1	1		15
VIF: physique, envers des descendants				4					1	1			6
VIF: physique, envers d'autres membres		1			1	2		1					5
VIF: psychique, dans le couple				1	1	1			1	6	4	4	18
VIF: psychique, envers d'autres membres							1	1					2
VIF: économique, dans le couple		1										1	2
VIF: économique, envers des descendants												1	1
VIF: économique, envers d'autres membres				1		2							3

PH Drogues

	Avr	Sep	Oct	Total
Vente de cocaïne	1	1	1	3



PH Violence dans l'espace public

	Jan	Fév	Mar	Avr	Mai	Juin	Juil	Août	Sep	Oct	Nov	Déc	Total
Violence physique (transport public)			2								1		3
Violence physique (voie publique)	2		3		5	2	3	2	3			2	22
Violence physique (endroit accessible au public)			1		2		2		2		1		8
Violence sexuelle (voie publique)				2								1	3
Violence sexuelle (endroit accessible au public)			3										3
Violence psychique (transport public)								1					1
Violence psychique (voie publique)	4	1	3	2	6		1	2	6	1	3	1	30
Violence psychique (autre endroit public)					1								1
Violence psychique (endroit accessible au public)	1	1	2		1		1		2	3			11
Vol à main armée (autre endroit public)				1									1
Vol avec violence sans arme (voie publique)			1						1				2
Vol avec violence sans arme (endr. acces. au pub.)			1			1							2

PH Autre

	Jan	Fév	Mar	Avr	Mai	Juin	Juil	Août	Sep	Oct	Nov	Total
Faux policiers				1								1
Cyberharcèlement	2	1	3		2	3	2	2	3	4		22
Fraude à l'identité	1	1	1	2			1	2	2	2	3	15

STATISTIQUES POLICIERES DE CRIMINALITE

LIEU DE PERPETRATION: COMMUNE

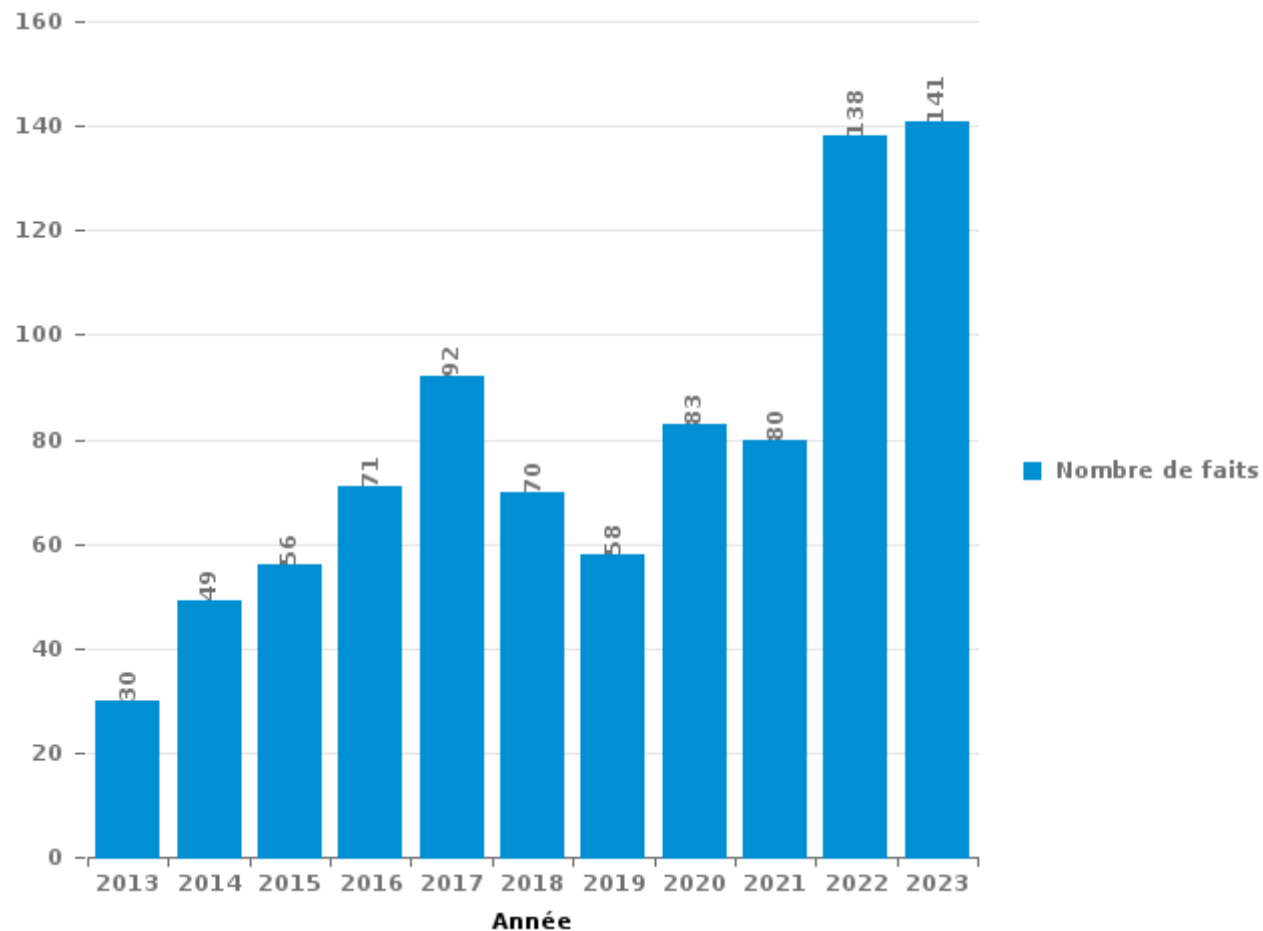
Montigny-le-Tilleul

PARTIE III : ICT



Montigny-le-Tilleul

Nombre total de délits avec un élément ICT/online, depuis 2013





Criminalité ICT/online au sens strict

Infractions (exhaustif)

	2013	2014	2015	2016	2017	2018	2019	2020	2021	2022	2023
Criminalité informatique: Faux en informatique:			2	1							
Criminalité informatique: Fraude informatique:	12	24	28	43	67	37	33	39	31	56	81
Criminalité informatique: Hacking:	1	1		1	3	4	1				1
Criminalité informatique: Sabotage:	1		1						1		
Infr. contre autres valeurs morales et sentiments: Violation de communication par particulier:	1										
Total:	15	25	31	45	70	41	34	39	32	56	82

Figures criminelles (à considérer spécifiquement – ne pas additionner avec d'autres éléments – risque de double comptage!)

	2013	2014	2015	2016	2017	2018	2019	2020	2021	2022	2023
Fraude de cartes de paiements	8	21	26	40	53	26	18	24	20	37	16
Phishing			1		1		1	1	1		7
Shouldersurfing						2	2				1
Skimming	1		1					1			



Criminalité ICT/online au sens large

Infractions (uniquement si code-fait existe)

	2013	2014	2015	2016	2017	2018	2019	2020	2021	2022	2023
Fraude: Escroquerie: Fraude par internet	7	11	12	11	6	17	14	17	26	58	37
Infr. contre les mœurs: Pornographie enfantine: Accès pornographie enfantine via technologie								1			
Infr. contre les mœurs: Voyeurisme: Diffusion enregistrement nudité ou intimité						1		3	1		
Total:	7	11	12	11	6	18	14	21	27	58	37

Figures criminelles (à considérer spécifiquement – ne pas additionner avec d'autres éléments – risque de double comptage!)

	2013	2014	2015	2016	2017	2018	2019	2020	2021	2022	2023
Cyberharcèlement	9	15	13	14	13	12	8	19	18	19	22

STATISTIQUES POLICIERES DE CRIMINALITE

LIEU DE PERPETRATION: COMMUNE

Montigny-le-Tilleul

PARTIE IV : DESTINATION LIEU



Montigny-le-Tilleul

Vol et extorsion

	2000	2013	2014	2015	2016	2017	2018	2019	2020	2021	2022	2023
Habitation: maison	218	136	155	172	100	129	139	108	108	104	138	76
Voie publique	153	87	74	125	76	71	76	47	50	43	48	57
Magasin	129	44	43	49	50	49	35	48	33	22	28	32
Parking	48	35	33	29	34	22	22	17	6	5	18	11
Hôpital	30	23	36	22	18	15	22	21	3	3	10	11
Habitation: allée	16	8	22	29	12	14	13	5	7	9	8	2
Inconnue	26	9	6	4	6	6	4	5	6	4	16	3
Habitation: dépendances	7	2	9	13	6	8	9	5	8	1	19	2
Habitation: appartement	3	11	5	7	7	8	5	3	9	7	3	8
Horeca	5	7	12	6	6	6	7	8	2	2	4	3
Habitation: non précisée	3	9	1	4	5	5	3	4	6	8	12	5
Terrain	3	5	7	6	2	2	7	7	2	10	11	2
Chantier	2	6	18	6	3	5	7	3		3	1	
Habitation: garage	12	3	3	8	3	5	6	5	1	2	3	3
Institution d'enseignement	13	6	2	2	3	4	7	2	3	5	1	1
Moyen de transport: voiture	8	1	11	9	6	1	3	3	1	1	3	
Entreprise	6	5	7	6		5	4	4	1		1	2
Banque / institution financière	4	2	3	2	1	1	10	4	5		3	5
Station essence	14	3	7	5		2		2		3		1
Autre	2	1	2	2	4	3	2	2	1			3
Service			2	9	2	4				3	1	1
Culture et loisirs	4	4	3	2		3	1	1	1		1	1
Infrastructure sportive	2	5	2	1	3	2	2	1	1			2
Médecin / dentiste / pharmacien		1		2	1		1	1	1	1		6
Service public		2	1	4	1	1	2		2			
Station de bus / métro et gare de chemin de fer	1		3						1	2	5	1
Edifice religieux / lieu du culte	3	2						1			1	2
Habitation: autre		2	1		2	1	1					2
Moyen de transport: autobus / autocar			1	1		2		1			3	1
Moyen de transport: autre	1		1	2		1	2			1		1
Maison de repos	1			1		3	2					1
Moyen de transport: camion	1				3			4				
Arrêt de bus / tram		2				1				1	1	
Stade	5											
Cimetière			1			1			2			
Bâtiment administratif	2											1
Guichet automatique	2											
Moyen de transport: train / tram / métro				1								1
Aéroport				1								
Eaux intérieures et maritimes		1										
Total	724	422	471	530	354	380	392	312	260	240	339	247



Dégradation de la propriété

	2000	2013	2014	2015	2016	2017	2018	2019	2020	2021	2022	2023
Voie publique	11	28	32	22	22	28	39	27	22	29	25	15
Habitation: résidence principale	17	23	22	17	12	20	21	7	8	7	14	21
Parking	4	8	6	5	10	11	8	9	5	11	12	8
Habitation: allée	2	2	8	2	3	1	8	5	2	4	1	
Magasin	2		5	2	3	3	3	1	1	1	1	4
Hôpital	4	1	4	1	3	3	1	1		2	1	1
Habitation: jardin	1			3	3	1		1	1		3	4
Inconnue	3		1	2	1	2		1	2	3	1	1
Terrain	3	2	3	1	2	2	3	1				
Institution d'enseignement	3	1				3	1	1		4	1	
Habitation: dépendances	2	1			4		1	1	2		1	
Habitation: non précisée				2		2			1	3	1	
Moyen de transport: voiture	1	2					1	1	1		3	
Chantier		2	1			3	1	1				
Culture et loisirs		1		1		1				2		3
Service public		2	1	2		1		1		1		
Station de bus / métro et gare de chemin de fer	3		2									
Autre						2				1	1	
Habitation: résidence secondaire					1		3					
Médecin / dentiste / pharmacien			1	2					1			
Station essence	1				1	1		1				
Bâtiment administratif		2						1				
Habitation: garage							1	1		1		
Horeca	1	1					1					
Infrastructure sportive				1					1			1
Eaux intérieures et maritimes			1					1				
Edifice religieux / lieu du culte						1					1	
Moyen de transport: autre								2				
Arrêt de bus / tram			1									
Banque / institution financière											1	
Cimetière									1			
Entreprise											1	
Maison de repos							1					
Service								1				
Total	58	76	88	63	65	85	93	65	48	69	68	58



Montigny-le-Tilleul

Infractions contre l'intégrité physique

	2000	2013	2014	2015	2016	2017	2018	2019	2020	2021	2022	2023
Habitation	33	39	30	23	18	28	27	35	31	37	30	21
Voie publique	8	15	13	14	20	19	31	29	26	26	20	31
Institution d'enseignement	1	4	12	7	9	4	4	5	2	9	5	7
Hôpital	5	2		4	9	3	1	2		1	2	3
Parking	1	4	2	3	1	1	2	4	1	1	1	3
Service public	1	1	3	1	1	1		2	4	5	2	2
Horeca	3		2		2		1				2	1
Terrain		1	1	3				2	3			
Habitation: allée			1	1	1		3		2			1
Inconnue	4							2		1		
Infrastructure sportive		1		1	1	1	1	1			1	
Magasin	2	1			2			1		1		
Moyen de transport: autre	1	1					1		1	1	1	1
Station de bus / métro et gare de chemin de fer	2	1		1	1							2
Habitation: jardin		1	1		1	1		1				
Moyen de transport: autobus / autocar			2			1	1					1
Culture et loisirs		1	1									1
Entreprise					1					1	1	
Arrêt de bus / tram											1	
Autre												1
Banque / institution financière							1					
Maison de repos				1								
Médecin / dentiste / pharmacien									1			
Moyen de transport: train / tram / métro					1							
Service		1										
Stade											1	
Station essence								1				
Total	61	73	68	59	68	59	73	85	71	83	67	75

STATISTIQUES POLICIERES DE CRIMINALITE

LIEU DE PERPETRATION: COMMUNE

Montigny-le-Tilleul

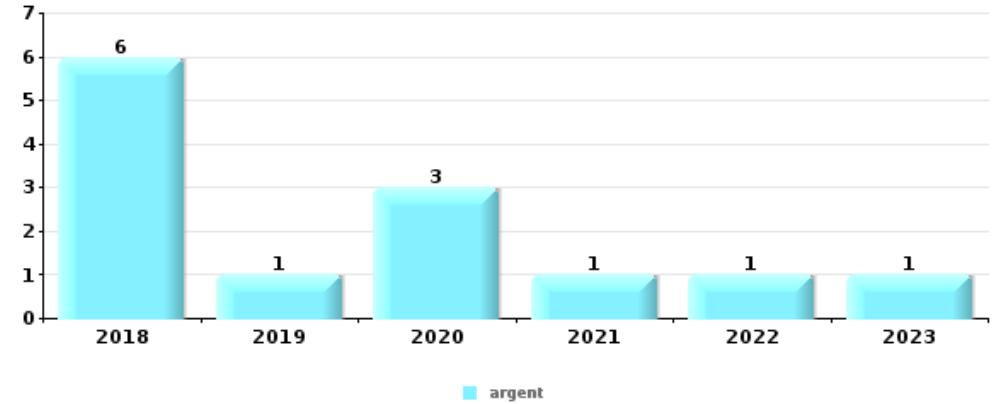
PARTIE V : OBJETS ET MOYENS DE TRANSPORT



Montigny-le-Tilleul

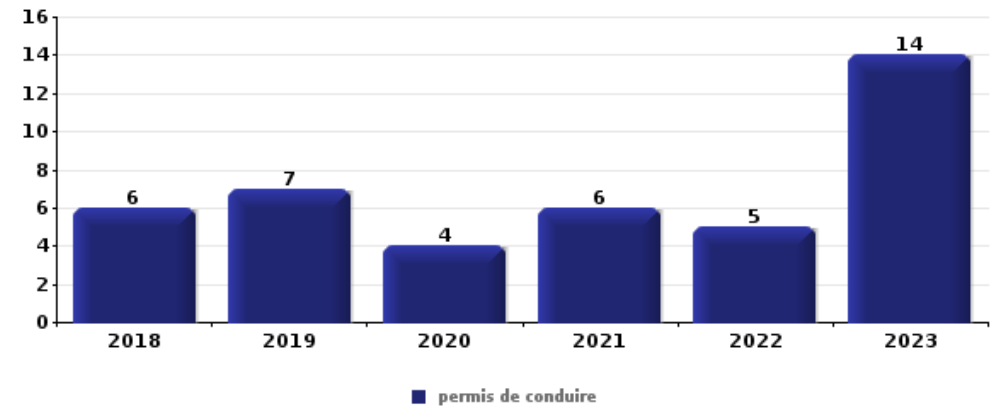
Vol à main armée

Top 5 Objets volés (sbd nombre de faits)		2018	2019	2020	2021	2022	2023
1	argent	6	1	3	1	1	1
2	bijouterie / montre	1	1	1	1		1
3	GSM et accessoires	2			1	1	
3	tabac	2			1	1	
5	clé	2					1



Vol dans ou sur un véhicule

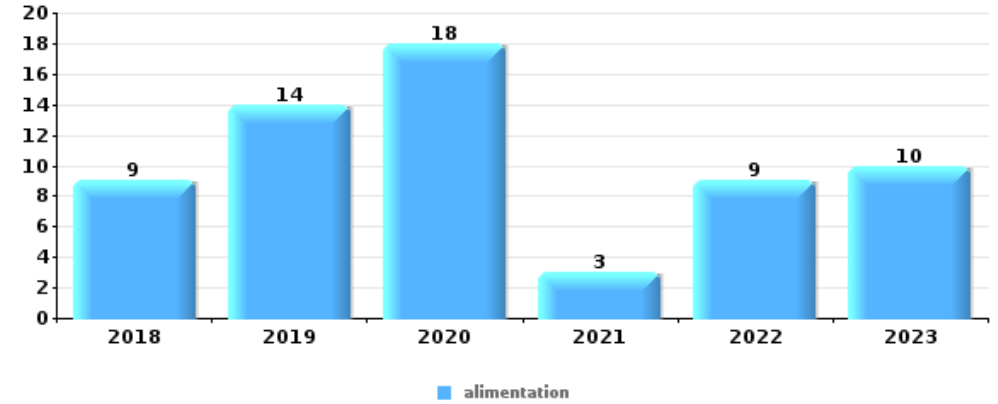
Top 5 Objets volés (sbd nombre de faits)		2018	2019	2020	2021	2022	2023
1	permis de conduire	6	7	4	6	5	14
2	carte bancaire / carte de crédit	9	4	6	5	7	10
3	carte d'identité / passeport	8	4	3	6	6	12
4	argent	11	6	5	4	5	4
4	outillage	10	3	10	4	6	2





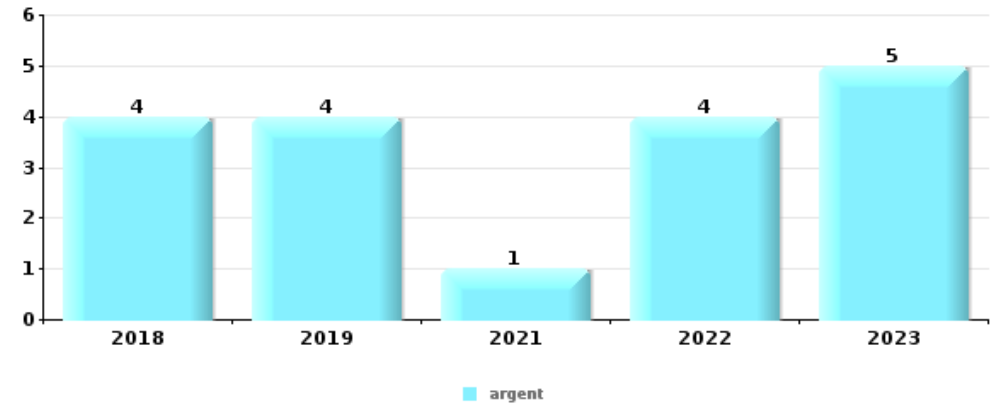
Vol à l'étalage

Top 5 Objets volés (sbd nombre de faits)		2018	2019	2020	2021	2022	2023
1	alimentation	9	14	18	3	9	10
2	multimédia	5	4	3	4	1	
2	vêtement	4	3	3		2	5
4	tabac	3	2	1	2	2	4
5	parfum / produit de beauté	1	2	4	2		2



Cambrassage ds entreprise ou commerce

Top 5 Objets volés (sbd nombre de faits)		2018	2019	2020	2021	2022	2023
1	argent	4	4		1	4	5
2	alimentation	2	3			4	
3	outillage	4		1	1	1	
3	tabac	1				6	
5	coffre-fort / coffret (argent) / caisse		2			1	2

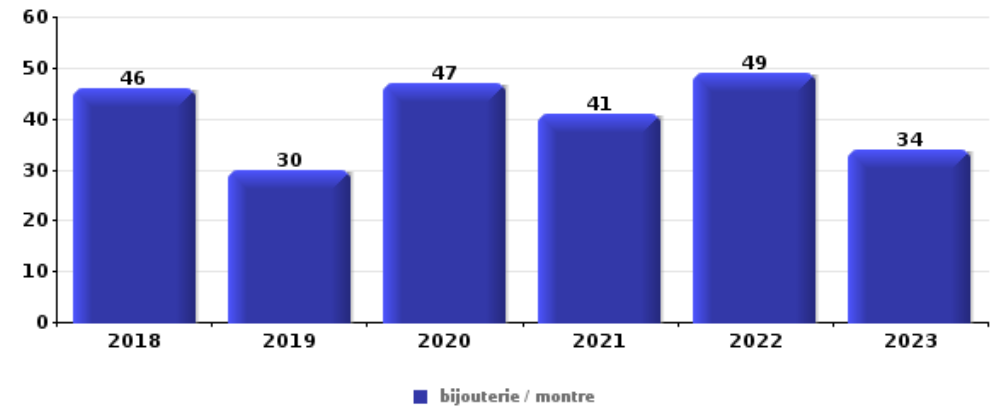




Cambriolage dans habitation

Top 5 Objets volés (sbd nombre de faits)

	2018	2019	2020	2021	2022	2023
1 bijouterie / montre	46	30	47	41	49	34
2 argent	27	16	22	28	30	19
3 ordinateur et accessoires	28	9	19	19	17	9
4 multimédia	28	13	15	8	22	8
5 vêtement	17	6	13	5	14	10



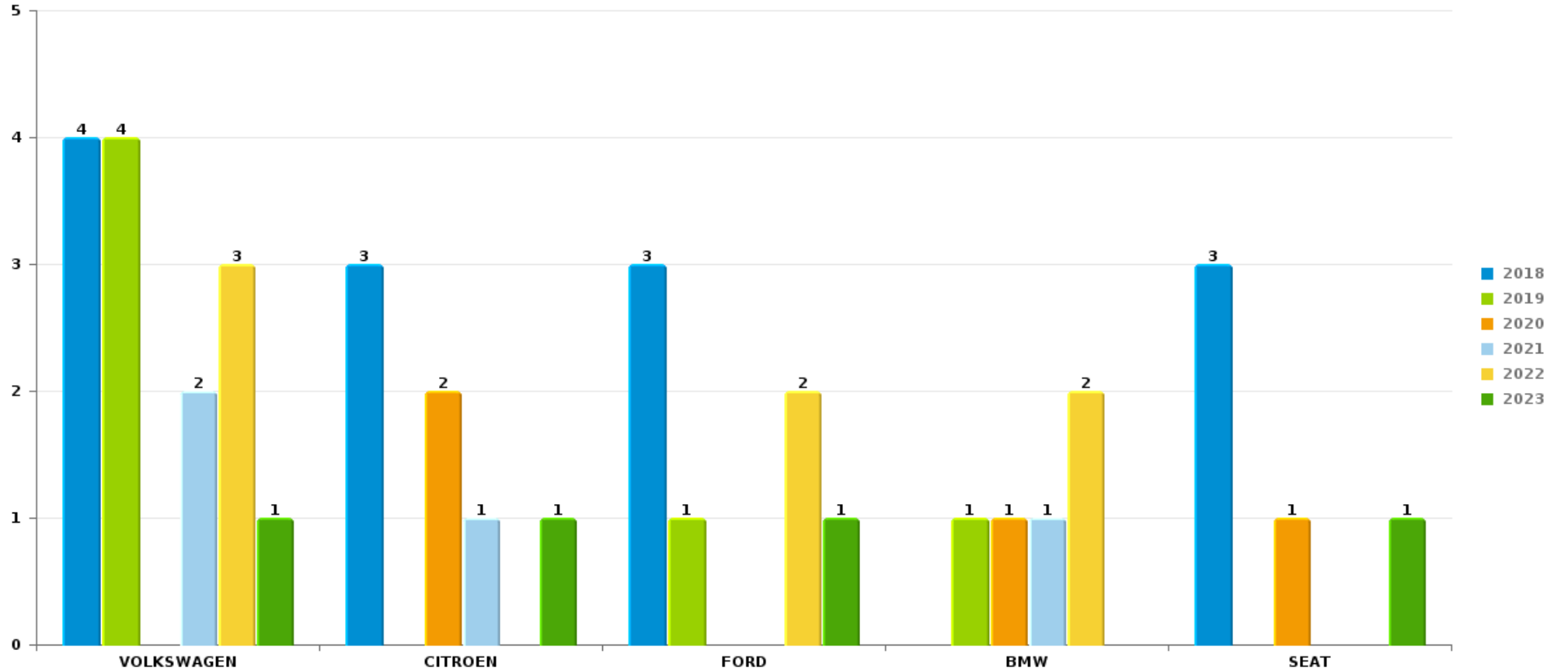
Remarque: en ce qui concerne les objets, aucun total n'est reproduit étant donné que plusieurs objets peuvent avoir été volés lors d'un même fait.



Montigny-le-Tilleul

Vol de voiture

Nombre de voitures volées par marque (Top 5)



STATISTIQUES POLICIERES DE CRIMINALITE

LIEU DE PERPETRATION: COMMUNE

Montigny-le-Tilleul

PARTIE VI : SUSPECTS



Partie 1: Niveau FAITS (comptage du nombre de faits pour lesquels un certain type de suspect est impliqué)

1.1. Nombre d'infractions selon le sexe des suspects identifiés (par catégorie principale)

Étant donné que, tant un suspect identifié masculin qu'un suspect identifié féminin peuvent être impliqués lors d'un même fait, il est possible que la somme des colonnes «Hommes» et «Femmes» soit supérieure à la valeur de la colonne «Total...» (voir également la note méthodologique)

Montigny-le-Till

2023

Catégorie principale / Sexe	Nombre total de faits avec au moins 1 suspect	Hommes	%	Femmes	%
Vol et extorsion	40	27	67,5%	16	40,0%
Infr. contre l'intégrité physique	27	23	85,2%	3	11,1%
Drogues	25	25	100,0%	1	4,0%
Infr. contre autres valeurs morales et sentiments	14	13	92,9%	2	14,3%
Fraude	9	9	100,0%		
Armes et explosifs	8	8	100,0%	1	12,5%
Dégradation de la propriété	8	8	100,0%		
Infr. contre la sécurité publique	7	7	100,0%		
Législation sur les étrangers	7	5	71,4%	2	28,6%
Criminalité informatique	6	5	83,3%	1	16,7%
Environnement	4	3	75,0%	1	25,0%
Infr. contre l'autorité publique	4	4	100,0%		
Infr. contre les mœurs	4	3	75,0%	1	25,0%
Registre de population	4	2	50,0%	2	50,0%
Travail	2	2	100,0%		
Code pénal social	1	1	100,0%	1	100,0%

CRIMINALITE ENREGISTREE: SUSPECTS



Catégorie principale / Sexe	Nombre total de faits avec au moins 1 suspect	Hommes	%	Femmes	%
Infr. contre la foi publique	1	1	100,0%		
Protection de la jeunesse	1			1	100,0%
Protection des revenus publics	1	1	100,0%		
Total	173	147	85,0%	32	18,5%



1.2. Nombre d'infractions selon le sexe des suspects identifiés (par figure criminelle)

Étant donné que, tant un suspect identifié masculin qu'un suspect identifié féminin peuvent être impliqués lors d'un même fait, il est possible que la somme des colonnes «Hommes» et «Femmes» soit supérieure à la valeur de la colonne «Total...» (voir également la note méthodologique)

Montigny-le-Till

2023

FC Vol moyen de transport

Figure criminelle / Sexe	Nombre total de faits avec au moins 1 suspect identifié	Hommes	%
Vol de voiture	1	1	100,0%
Vol de vélo	1	1	100,0%
Total	PA	PA	PA

FC Cambriolage

Figure criminelle / Sexe	Nombre total de faits avec au moins 1 suspect identifié	Hommes	%	Femmes	%
Cambriolage dans habitation	2	2	100,0%		
Cambriolage ds entreprise ou commerce	2	2	100,0%	1	50,0%
Cambriolage ds service public ou bâtiment administ	1	1	100,0%		
Cambriolage dans bâtiment (total)	5	5	100,0%	1	20,0%
Total	PA	PA	PA	PA	PA

CRIMINALITE ENREGISTREE: SUSPECTS



FC Vol autre

Figure criminelle / Sexe	Nombre total de faits avec au moins 1 suspect identifié	Hommes	%	Femmes	%
Vol à main armée	1	1	100,0%		
Vol avec violence sans arme	1	1	100,0%		
Vol dans ou sur un véhicule	1	1	100,0%		
Vol d'armes et explosifs	1	1	100,0%		
Vol à l'arraché	1	1	100,0%		
Vol à l'étalage	22	10	45,5%	14	63,6%
Vol par ruse	2	1	50,0%	1	50,0%
Vol de métaux	2	2	100,0%		
Total	PA	PA	PA	PA	PA

Criminalité ICT

Figure criminelle / Sexe	Nombre total de faits avec au moins 1 suspect identifié	Hommes	%
Fraude de cartes de paiements	3	3	100,0%
Total	PA	PA	PA

FC Autre

Figure criminelle / Sexe	Nombre total de faits avec au moins 1 suspect identifié	Hommes	%
Violence contre les métiers d'intérêt général	1	1	100,0%
Dégradation de voiture	1	1	100,0%
Total	PA	PA	PA

CRIMINALITE ENREGISTREE: SUSPECTS



PH Violence intrafamiliale (VIF)

Figure criminelle / Sexe	Nombre total de faits avec au moins 1 suspect identifié	Hommes	%	Femmes	%
VIF: physique, dans le couple	7	5	71,4%	1	14,3%
VIF: physique, envers des descendants	1	1	100,0%		
VIF: physique, envers d'autres membres	4	4	100,0%		
VIF: psychique, dans le couple	3	3	100,0%		
VIF: psychique, envers d'autres membres	2	2	100,0%		
VIF: économique, dans le couple	1	1	100,0%		
VIF: économique, envers des descendants	1	1	100,0%		
VIF: économique, envers d'autres membres	2	2	100,0%		
Total	PA	PA	PA	PA	PA

PH Drogues

Figure criminelle / Sexe	Nombre total de faits avec au moins 1 suspect identifié	Hommes	%	Femmes	%
Vente de cocaïne	3	3	100,0%	1	33,3%
Total	PA	PA	PA	PA	PA



PH Violence dans l'espace public

Figure criminelle / Sexe	Nombre total de faits avec au moins 1 suspect identifié	Hommes	%	Femmes	%
Violence physique (transport public)	1	1	100,0%		
Violence physique (voie publique)	10	8	80,0%	1	10,0%
Violence physique (endroit accessible au public)	5	5	100,0%		
Violence sexuelle (voie publique)	1			1	100,0%
Violence psychique (voie publique)	6	5	83,3%	1	16,7%
Violence psychique (endroit accessible au public)	2	2	100,0%		
Vol à main armée (autre endroit public)	1	1	100,0%		
Vol avec violence sans arme (endr. acces. au pub.)	1	1	100,0%		
Total	PA	PA	PA	PA	PA

PH Autre

Figure criminelle / Sexe	Nombre total de faits avec au moins 1 suspect identifié	Hommes	%
Cyberharcèlement	7	7	100,0%
Total	PA	PA	PA



1.3. Nombre d'infractions selon l'âge des suspects identifiés (par catégorie principale)

Étant donné que, tant un suspect identifié mineur qu'un suspect identifié majeur peuvent être impliqués lors d'un même fait, il est possible que la somme des colonnes «Mineur» et «Majeur» soit supérieure à la valeur de la colonne «Total...» (voir également la note méthodologique)

Montigny-le-Till

2023

Catégorie principale / Âge	Nombre total de faits avec au moins 1 suspect identifié	Mineur	%	Majeur	%
Vol et extorsion	40	5	12,5%	35	87,5%
Infr. contre l'intégrité physique	27	6	22,2%	22	81,5%
Drogues	25	2	8,0%	23	92,0%
Infr. contre autres valeurs morales et sentiments	14	1	7,1%	14	100,0%
Fraude	9	2	22,2%	7	77,8%
Armes et explosifs	8	1	12,5%	7	87,5%
Dégradation de la propriété	8	1	12,5%	7	87,5%
Infr. contre la sécurité publique	7	2	28,6%	5	71,4%
Législation sur les étrangers	7			7	100,0%
Criminalité informatique	6			6	100,0%
Environnement	4			4	100,0%
Infr. contre l'autorité publique	4			4	100,0%
Infr. contre les mœurs	4			4	100,0%
Registre de population	4			4	100,0%
Travail	2			2	100,0%
Code pénal social	1			1	100,0%
Infr. contre la foi publique	1			1	100,0%
Protection de la jeunesse	1	1	100,0%		
Protection des revenus publics	1			1	100,0%
Total	173	21	12,1%	154	89,0%



1.4. Nombre d'infractions selon l'âge des suspects identifiés (par figure criminelle)

Étant donné que, tant un suspect identifié mineur qu'un suspect identifié majeur peuvent être impliqués lors d'un même fait, il est possible que la somme des colonnes «Mineur» et «Majeur» soit supérieure à la valeur de la colonne «Total...» (voir également la note méthodologique)

Montigny-le-Till

2023

FC Vol moyen de transport

Figure criminelle / Âge	Nombre total de faits avec au moins 1 suspect identifié	Mineur	%	Majeur	%
Vol de voiture	1	1	100,0%		
Vol de vélo	1			1	100,0%
Total	PA	PA	PA	PA	PA

FC Cambriolage

Figure criminelle / Âge	Nombre total de faits avec au moins 1 suspect identifié	Majeur	%
Cambriolage dans habitation	2	2	100,0%
Cambriolage ds entreprise ou commerce	2	2	100,0%
Cambriolage ds service public ou bâtiment administ	1	1	100,0%
Cambriolage dans bâtiment (total)	5	5	100,0%
Total	PA	PA	PA

CRIMINALITE ENREGISTREE: SUSPECTS



FC Vol autre

Figure criminelle / Âge	Nombre total de faits avec au moins 1 suspect identifié	Mineur	%	Majeur	%
Vol à main armée	1	1	100,0%		
Vol avec violence sans arme	1			1	100,0%
Vol dans ou sur un véhicule	1			1	100,0%
Vol d'armes et explosifs	1	1	100,0%		
Vol à l'arraché	1			1	100,0%
Vol à l'étalage	22	2	9,1%	20	90,9%
Vol par ruse	2			2	100,0%
Vol de métaux	2			2	100,0%
Total	PA	PA	PA	PA	PA

Criminalité ICT

Figure criminelle / Âge	Nombre total de faits avec au moins 1 suspect identifié	Majeur	%
Fraude de cartes de paiements	3	3	100,0%
Total	PA	PA	PA

FC Autre

Figure criminelle / Âge	Nombre total de faits avec au moins 1 suspect identifié	Majeur	%
Violence contre les métiers d'intérêt général	1	1	100,0%
Dégradation de voiture	1	1	100,0%
Total	PA	PA	PA



PH Violence intrafamiliale (VIF)

Figure criminelle / Âge	Nombre total de faits avec au moins 1 suspect identifié	Mineur	%	Majeur	%
VIF: physique, dans le couple	7			7	100,0%
VIF: physique, envers des descendants	1			1	100,0%
VIF: physique, envers d'autres membres	4	2	50,0%	3	75,0%
VIF: psychique, dans le couple	3			3	100,0%
VIF: psychique, envers d'autres membres	2	1	50,0%	1	50,0%
VIF: économique, dans le couple	1			1	100,0%
VIF: économique, envers des descendants	1			1	100,0%
VIF: économique, envers d'autres membres	2	1	50,0%	1	50,0%
Total	PA	PA	PA	PA	PA

PH Drogues

Figure criminelle / Âge	Nombre total de faits avec au moins 1 suspect identifié	Majeur	%
Vente de cocaïne	3	3	100,0%
Total	PA	PA	PA

PH Violence dans l'espace public

Figure criminelle / Âge	Nombre total de faits avec au moins 1 suspect identifié	Mineur	%	Majeur	%
Violence physique (transport public)	1	1	100,0%		
Violence physique (voie publique)	10	2	20,0%	8	80,0%
Violence physique (endroit accessible au public)	5	1	20,0%	4	80,0%
Violence sexuelle (voie publique)	1			1	100,0%
Violence psychique (voie publique)	6			6	100,0%
Violence psychique (endroit accessible au public)	2			2	100,0%
Vol à main armée (autre endroit public)	1	1	100,0%		
Vol avec violence sans arme (endr. acces. au pub.)	1			1	100,0%
Total	PA	PA	PA	PA	PA

CRIMINALITE ENREGISTREE: SUSPECTS



PH Autre

Figure criminelle / Âge	Nombre total de faits avec au moins 1 suspect identifié	Majeur	%
Cyberharcèlement	7	7	100,0%
Total	PA	PA	PA



Partie 2: Niveau SUSPECTS-FAIT (comptage du nombre de combinaisons suspect-fait)

2.1. Nombre de suspects-fait selon le sexe des suspects identifiés (TOP 5 des catégories principales)

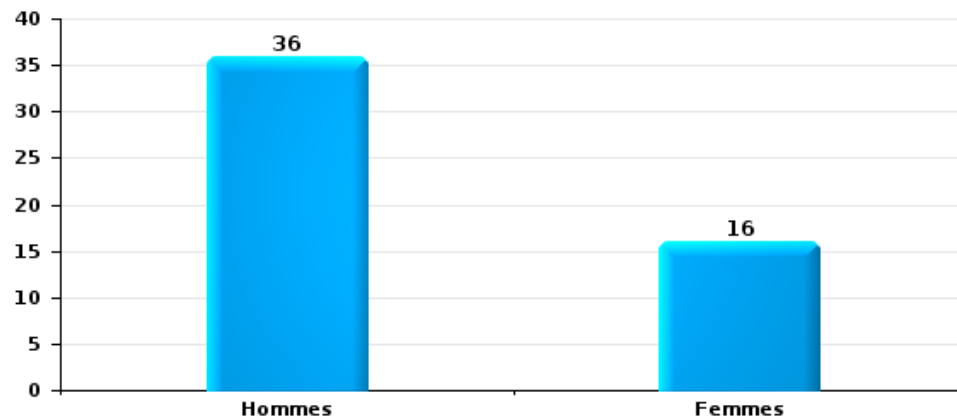
Lorsqu'un même suspect a commis plusieurs faits durant la période considérée, il est aussi comptabilisé plusieurs fois (voir également la note méthodologique)

Montigny-le-Tilleul

2023

Vol et extorsion

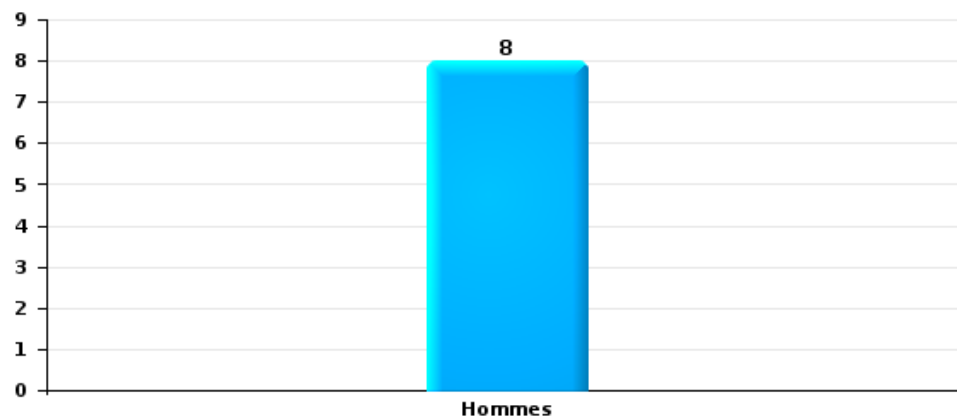
Nombre de suspects-fait selon le sexe





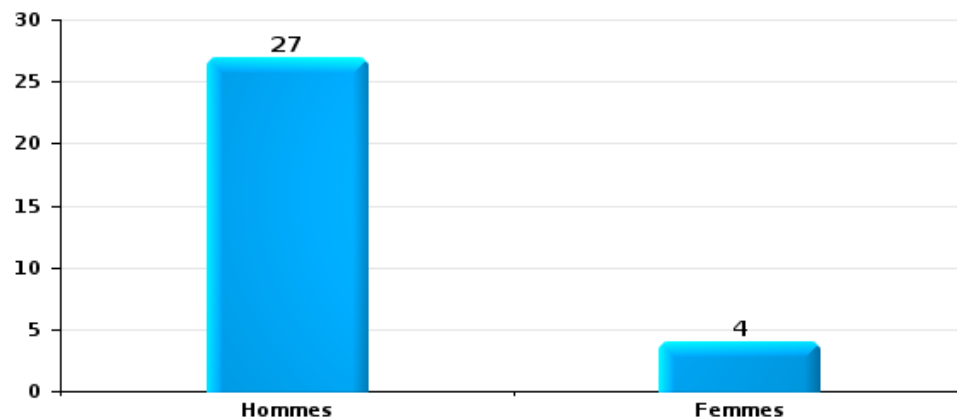
Dégradation de la propriété

Nombre de suspects-fait selon le sexe



Infr. contre l'intégrité physique

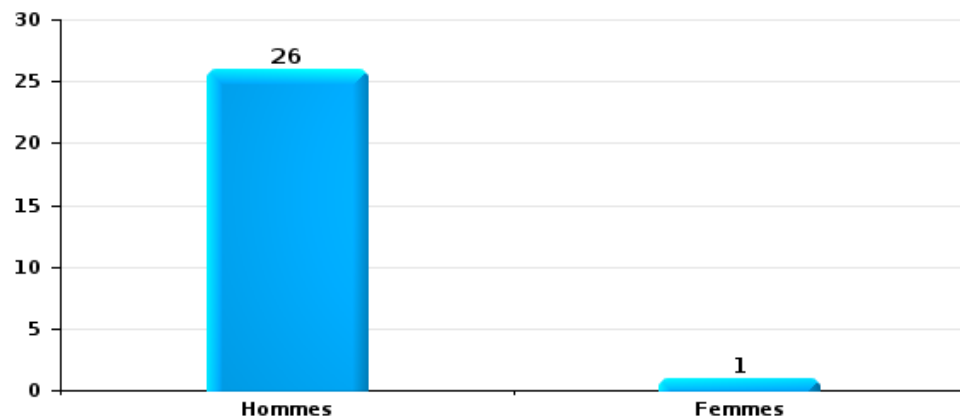
Nombre de suspects-fait selon le sexe





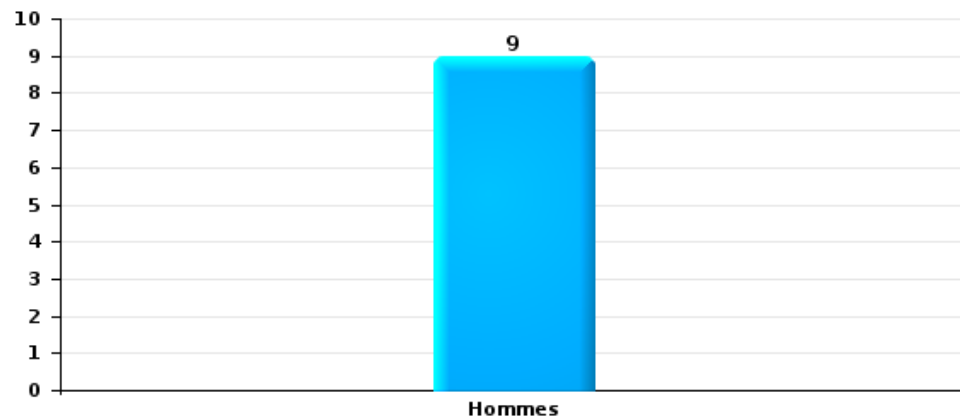
Drogues

Nombre de suspects-fait selon le sexe



Fraude

Nombre de suspects-fait selon le sexe





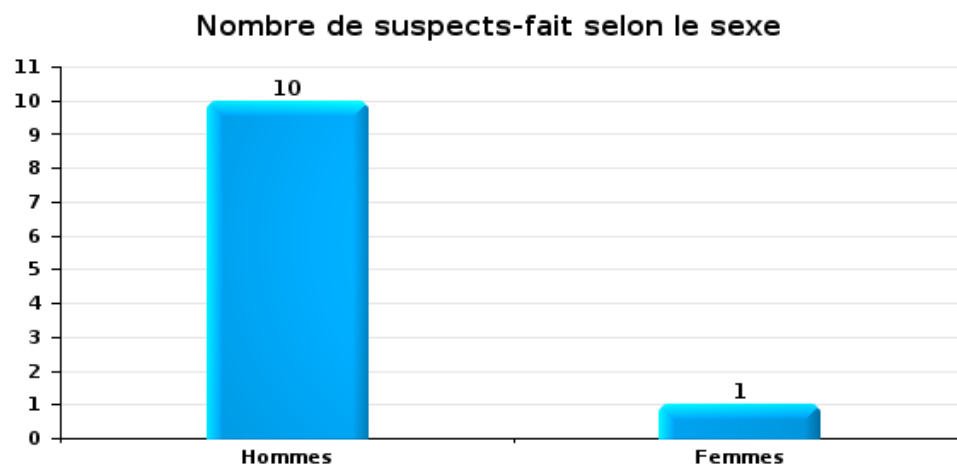
2.2. Nombre de suspects-fait selon le sexe des suspects identifiés (TOP 5 des figures criminelles)

Lorsqu'un même suspect a commis plusieurs faits durant la période considérée, il est aussi comptabilisé plusieurs fois (voir également la note méthodologique)

Montigny-le-Tilleul

2023

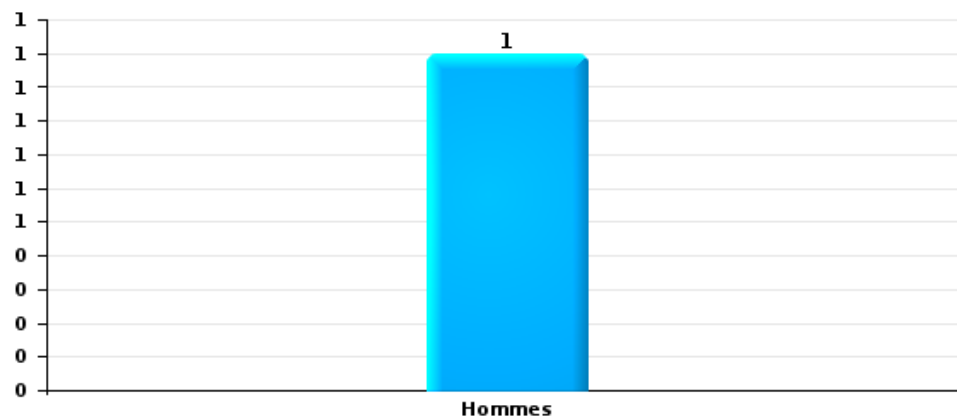
Cambriolage dans bâtiment (total)





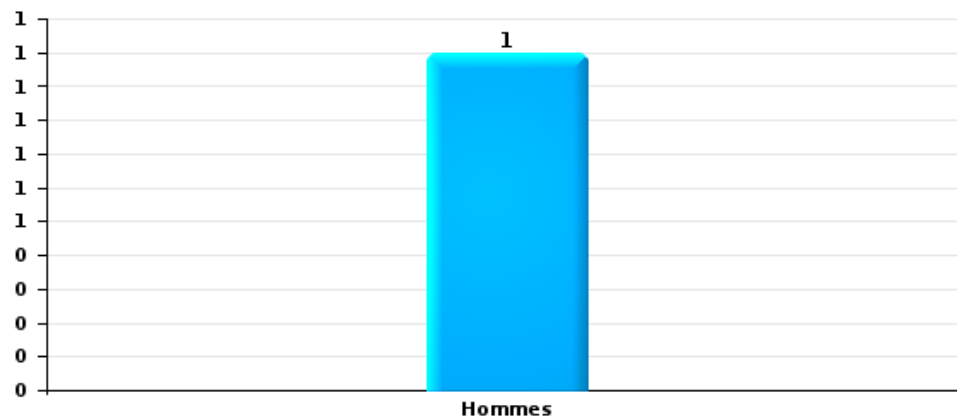
Vol dans ou sur un véhicule

Nombre de suspects-fait selon le sexe



Dégradation de voiture

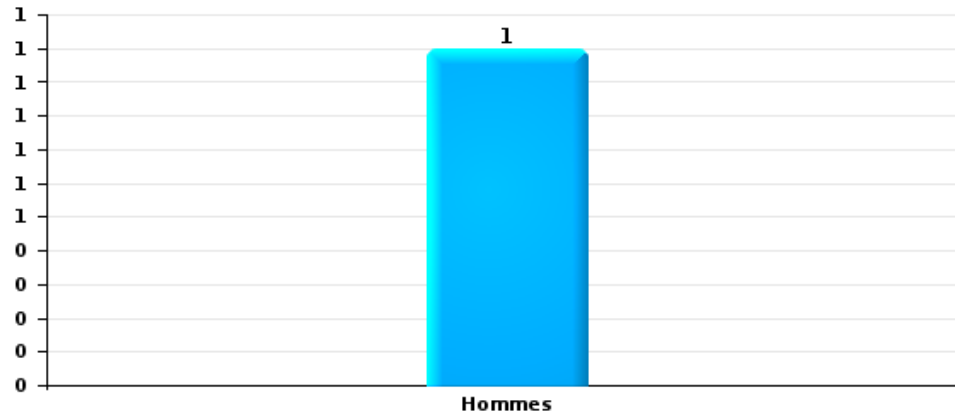
Nombre de suspects-fait selon le sexe





Vol de vélo

Nombre de suspects-fait selon le sexe





2.3. Nombre de suspects-fait selon l'âge des suspects identifiés (TOP 5 des catégories principales)

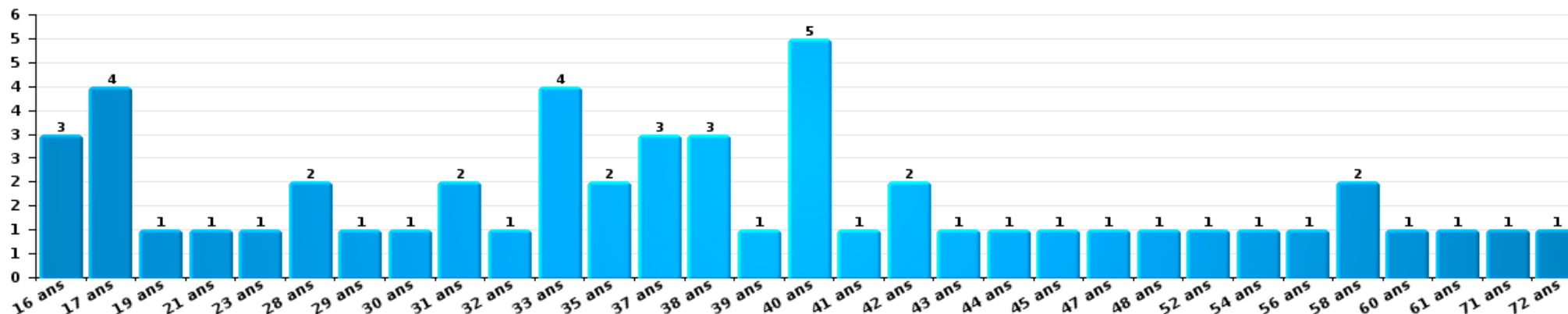
1) Lorsqu'un même suspect a commis plusieurs faits durant la période considérée, il est aussi comptabilisé plusieurs fois, qu'il ait le même âge ou non – 2) Les suspects au-dessous de 14 ans et à partir de 90 ans ne sont pas repris dans le tableau (voir également la note méthodologique)

Montigny-le-Tilleul

2023

Vol et extorsion

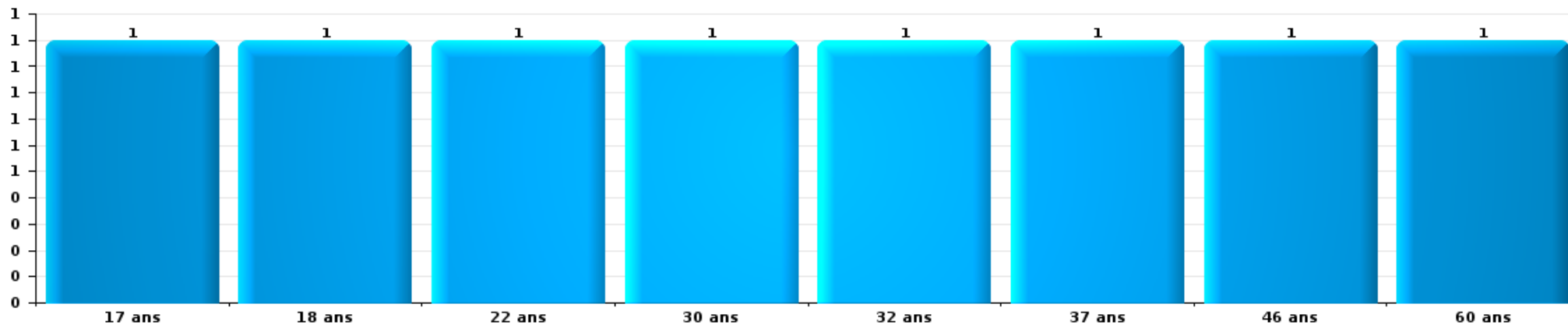
Nombre de suspects-fait par âge (chronologique)





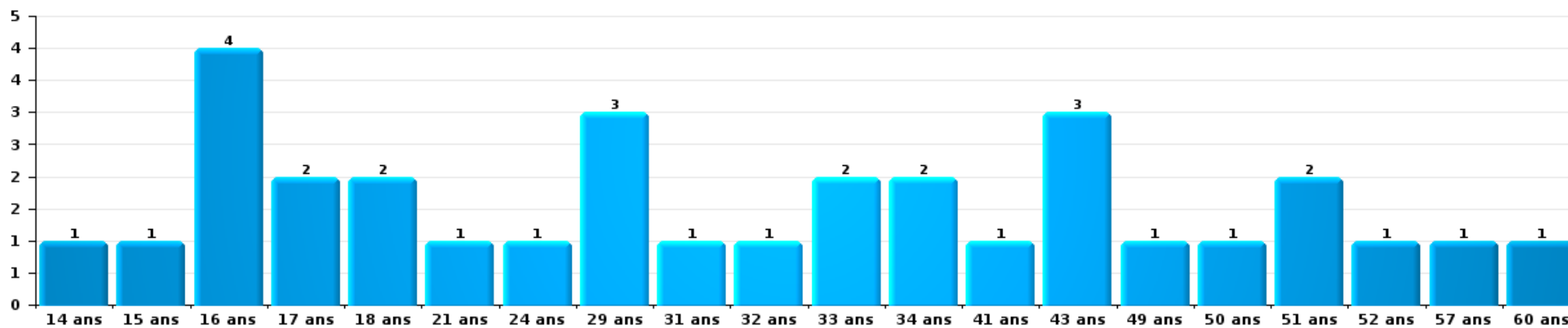
Dégradation de la propriété

Nombre de suspects-fait par âge (chronologique)



Infr. contre l'intégrité physique

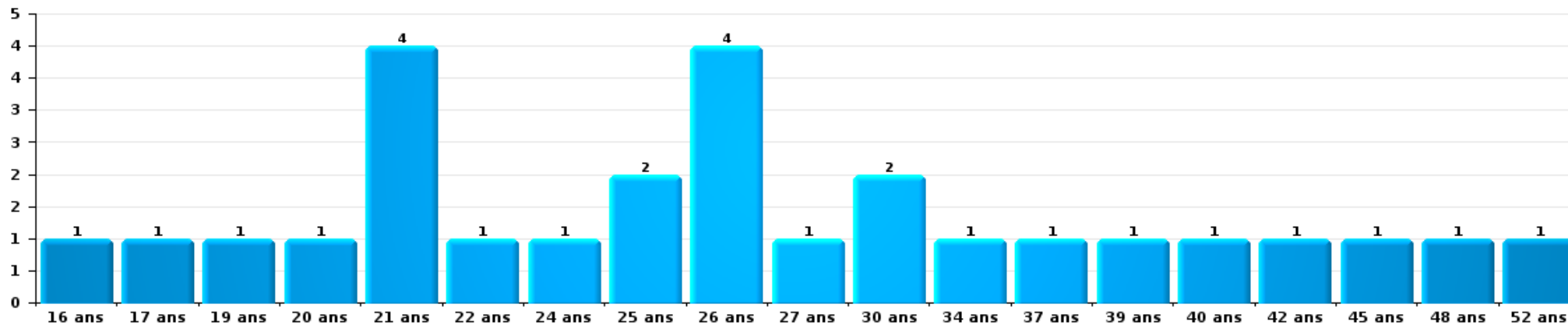
Nombre de suspects-fait par âge (chronologique)





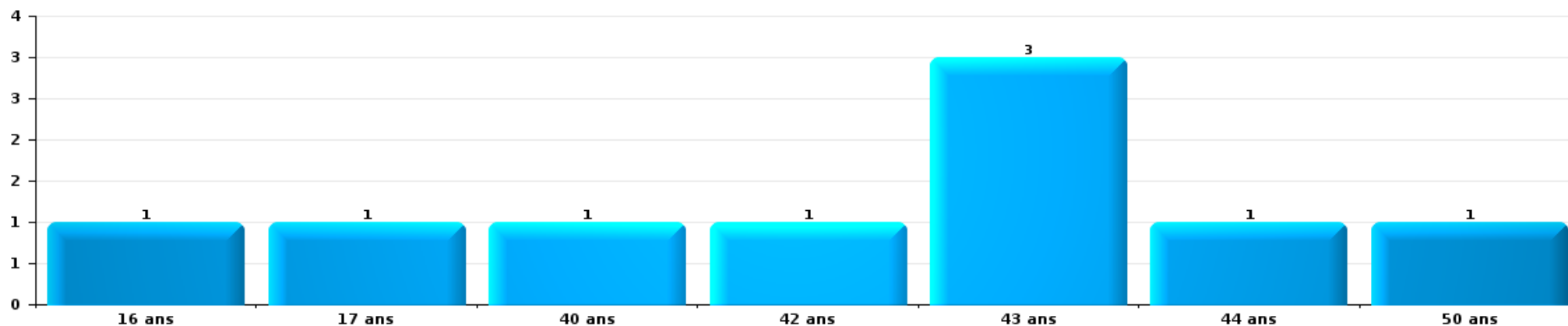
Drogues

Nombre de suspects-fait par âge (chronologique)



Fraude

Nombre de suspects-fait par âge (chronologique)





2.4. Nombre de suspects-fait selon l'âge des suspects identifiés (TOP 5 des figures criminelles)

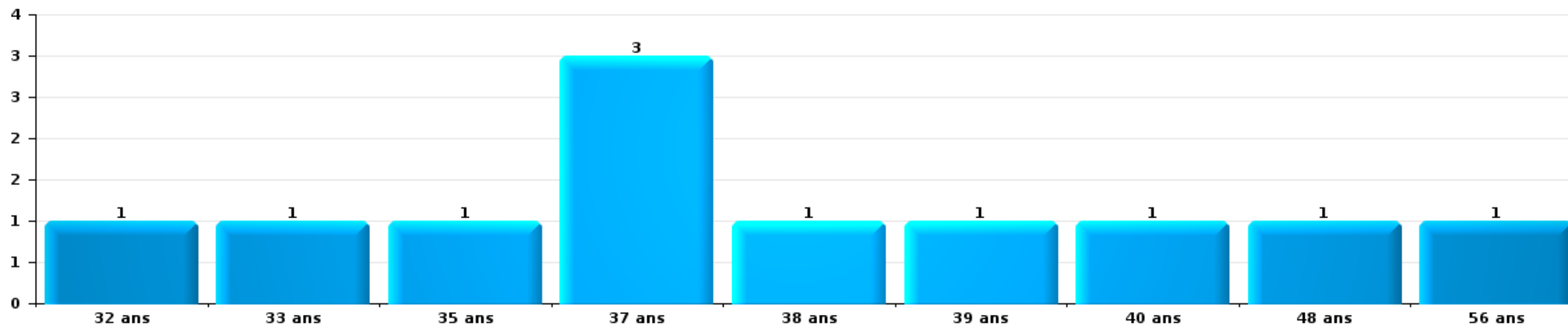
1) Lorsqu'un même suspect a commis plusieurs faits durant la période considérée, il est aussi comptabilisé plusieurs fois, qu'il ait le même âge ou non – 2) Les suspects au-dessous de 14 ans et à partir de 90 ans ne sont pas repris dans le tableau (voir également la note méthodologique)

Montigny-le-Tilleul

2023

Cambrilage dans bâtiment (total)

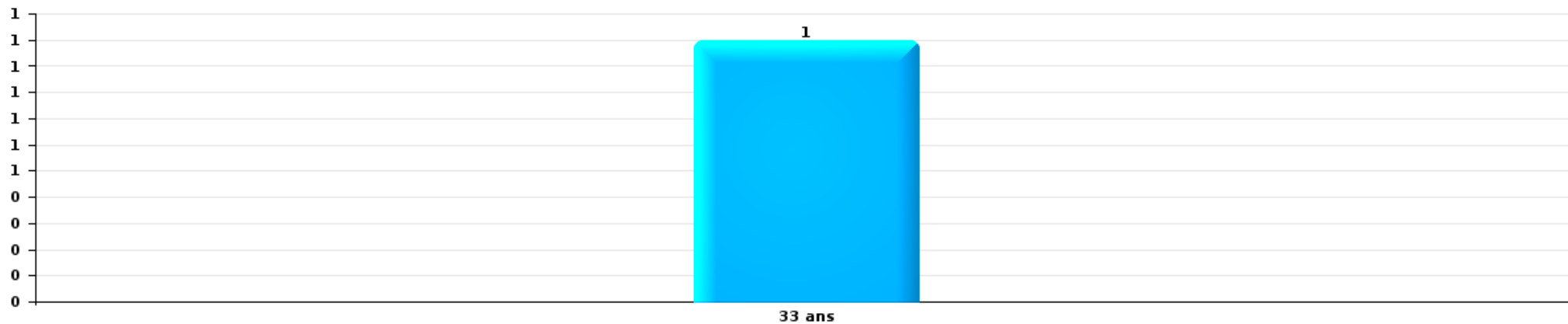
Nombre de suspects-fait par âge (chronologique)





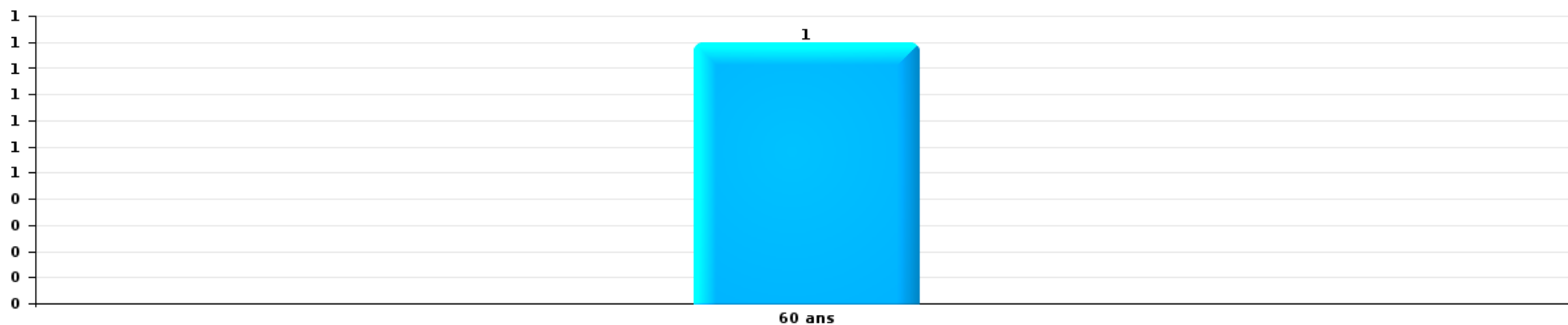
Vol dans ou sur un véhicule

Nombre de suspects-fait par âge (chronologique)



Dégradation de voiture

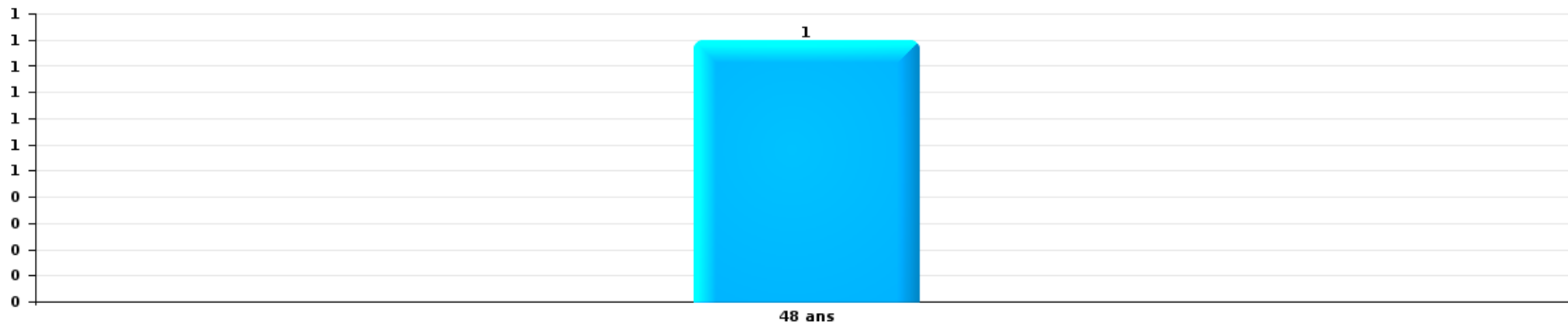
Nombre de suspects-fait par âge (chronologique)





Vol de vélo

Nombre de suspects-fait par âge (chronologique)



STATISTIQUES POLICIERES DE CRIMINALITE

LIEU DE PERPETRATION: COMMUNE

Montigny-le-Tilleul

***ANNEXE I: DETAIL PAR CATEGORIE DE DELIT
CODE PENAL***

Infraction Code pénal

Infr. contre l'intégrité physique

			2000	2013	2014	2015	2016	2017	2018	2019	2020	2021	2022	2023	
Assassinat	Autres	Tent.				1						1		1	
		Sous-total				1						1		1	
Meurtre	Autres	Tent.			2						2			1	
		Sous-total			2						2			1	
Torture et maltraitance	Torture	Acc.		1											
	Traitement inhumain	Acc.								1					
	Traitement dégradant	Acc.							1						
		Sous-total		1					1	1					
Coups et/ou blessures vol. en sphère familiale	Entre partenaires ou ex-partenaires	Acc.	6	28	15	16	13	11	21	17	21	26	22	15	
	Lors d'un différend familial en général	Acc.	11												
	Par les parents envers un mineur	Acc.		1	1	1	1	3	3	3	4	4	3	3	
	Par les parents envers personne vulnérable	Acc.									1				
	Envers les parents	Acc.	1	1		1	1	4	7	4		3	2	2	
	Envers d'autres ascendants directs ou collatéraux	Acc.	1	3	1	1		1		1	1	1	2	1	
	Sous-total	19	33	17	19	15	19	31	31	25	27	34	29	21	
Coups et/ou blessures vol. hors sphère familiale	Bagarres (=coups réciproques)	Acc.	3	5	6	6	4	4	4	8	8	6	6	10	
	Coups envers fonctionnaire de police	Acc.				1						1		1	
	Envers un mineur par une pers. ayant autorité	Acc.	1	4	2	1		2				1	2		
	Envers un mineur qualité de l'auteur inconnue	Acc.	1	1	2	3	3		1	1	1	1	2	1	
	Envers pers. vulnérable par pers. ayant autorité	Acc.			1		1								
	Envers pers. vulnérable (qualité auteur inconnue)	Acc.			1				1						
	Envers un mineur par cohabitant sans rel. Autorité	Acc.											2	2	
	Coups envers personnel autre service public	Acc.										1			
	Coups envers profession médicale	Acc.				2	1						1		
	Coups envers personnel institut d'enseignement	Acc.			3	1	5			2	2	3		1	
	Non spécifié	Acc.	18	20	26	18	26	22	25	32	32	16	23	14	23
		Tent.	1												
	Sous-total	24	30	41	29	42	29	31	31	43	27	36	27	38	
Abstention coupable		Acc.		1					1		2			1	
		Sous-total		1					1		2			1	
Autres infr. volontaires. c/ l'intégrité phys.	Délaissement d'enfant ou personne vulnérable	Acc.	1		2			1	2	1		1	1		
	Abandon d'enfant dans le besoin	Acc.	2		1										
	Administration substances nuisibles	Acc.			1										
	Empoisonnement de denrées	Acc.					1								
	Entrave méchante à la circulation	Acc.		3	2	3	3	2	6	11	8	6	7	5	
	Voies de faits et violences légères	Acc.	13	3	2	2	6	6		3	2	3	2	4	
	Sous-total	16	6	8	5	10	9	8	15	15	10	10	10	9	

Infr. contre l'intégrité physique

			2000	2013	2014	2015	2016	2017	2018	2019	2020	2021	2022	2023
Infr. involontaires contre l'intégrité physique	Coups et/ou blessures involontaires	Acc.	2					1	1		1		1	3
	Administration involontaire substances nuisibles	Acc.				1								
	Morsure de chien	Acc.		2		4	1	1		1	2	2		1
		Sous-total	2	2		5	1	2	1	1	3	2	1	4
		Total	61	73	68	59	68	59	73	85	71	83	67	75

Infr. contre la liberté individuelle

		2000	2013	2014	2015	2016	2017	2018	2019	2020	2021	2022	2023
Prise d'otages	Tent.			1									
	Sous-total			1									
Enlèvement de mineur ou personne vulnérable	Enlèvement parental	Acc.		1									
	Autre enlèvement	Acc.						2					
		Tent.	1										
	Sous-total	1		1				2					
Détenition par un particulier	Acc.		1		1	1	1		1	1			1
		Tent.							1				
	Sous-total		1		1	1	1		2	1			1
		Total	1	2	1	1	1	2	2	1			1

Infr. contre les mœurs

			2000	2013	2014	2015	2016	2017	2018	2019	2020	2021	2022	2023
Viol n'ayant pas causé la mort	Victime < 10a	Acc.		2			2			1	1	1		
	Victime 10a - 14a	Acc.			1			1				1		
		Tent.											1	
	Victime 14a - 16a	Acc.			1				1					
	Victime 16a - 18a	Acc.	1	1					1					
	Victime majeure	Acc.	1		1		1	3	1	1	1	2		1
		Tent.					1							
Victime âge inconnu	Acc.				1									
	Sous-total		2	3	3	1	4	4	3	2	3	2	2	
Viol avec conséquence inconnue		Acc.						1						
		Sous-total						1						
Viol n'ayant pas causé la mort (nvCPS)	Victime < 16a	Acc.												2
	Victime 16a - 18a	Acc.											2	
	Victime majeure	Acc.											1	1
	Sous-total												3	3
Attentat à la pudeur avec violence / menace	Victime < 16a	Acc.	1	1							1	2	1	
	Victime 16a - 18a	Acc.							1					
	Victime majeure	Acc.	1	1	2		2					1		
	Sous-total		2	2	2		2		1		1	3	1	
Attentat à la pudeur sans violence / menace	Victime < 16a	Acc.	2	2	1	1	1	2		2	2			
	Victime 16a - 18a	Acc.									1			
	Sous-total		2	2	1	1	1	2		2	3			
Atteinte intégrité sexuelle sans mort (nvCPS)	Victime < 16a	Acc.											2	1
	Victime 16a - 18a	Acc.											1	1
	Victime majeure	Acc.											2	4
	Sous-total												5	6
Pornographie enfantine	Détention	Acc.					1				1	1		
	Distribution	Acc.		1	2		1		1					
	Accès pornographie enfantine via technologie	Acc.									1			
	Sous-total			1	2		2		1		2	1		
Pornographie		Acc.									1			
		Sous-total									1			
Incitation à la débauche	Victime mineure	Acc.		1			1		1					
	Victime majeure	Acc.		1										
	Age victime inconnu	Acc.	1											
	Sous-total		1	2			1		1					
Exploitation de la débauche d'autrui	Victime majeure	Acc.			1			1		1				
	Age victime inconnu	Acc.					1							
	Sous-total			1			1	1		1				

Infr. contre les mœurs

			2000	2013	2014	2015	2016	2017	2018	2019	2020	2021	2022	2023
Outrage public aux bonnes mœurs	Actions (exhibitionnisme, etc.)	Acc.		4		2		1	3	2	2		1	
	Ecrits, images, objets	Acc.	4				1		1	1	1			
	Obscénités en public	Acc.				1								
	Exhibitionnisme (nvCPS)	Acc.												3
	Sous-total		4	4		2	2	1	4	3	3		1	3
Voyeurisme	Observation/enregistrement de nudité ou intimité	Acc.								1	1	1		
	Diffusion enregistrement nudité ou intimité	Acc.						1			3	1		
	Sous-total							1	1	4	2			
Voyeurisme direct (nvCPS)	Victime majeure	Acc.										1		
	Sous-total											1		
Diffusion de contenu à caractère sexuel (nvCPS)	Victime < 16a	Acc.										1	1	
	Sous-total											1	1	
Diffusion contenu sex. but méchant/lucrat. (nvCPS)	Victime < 16a	Acc.												1
	Victime majeure	Acc.												1
	Sous-total													2
Diffusion contenu caract. sex.-indéterminé (nvCPS)		Acc.										1		
	Sous-total											1		
Avortement sans permission de la femme	Non spécifié	Acc.	1											
	Sous-total		1											
Grooming online - avec ICT (nvCPS)	Victime < 16a	Acc.												1
	Sous-total													1
Images d'abus sexuels de mineurs (nvCPS)	Production/diffusion images abus sexuels (nvCPS)	Acc.											1	
	Sous-total												1	
	Total		12	14	9	4	13	9	11	9	17	11	14	15

Infr. contre autres valeurs morales et sentiments

		2000	2013	2014	2015	2016	2017	2018	2019	2020	2021	2022	2023	
Harcèlement	Acc.	2	27	23	24	27	26	19	19	30	32	52	29	
	Sous-total	2	27	23	24	27	26	19	19	30	32	52	29	
Violation de sépulture	Acc.									1				
	Sous-total									1				
Violation du secret professionnel	Acc.				1									
	Sous-total				1									
Atteinte à l'honneur	Calomnie et diffamation	Acc.	2											
	Déclaration calomnieuse	Acc.				1				1	1			
	Imputation calomnieuse	Acc.		1										
	Divulgence méchante	Acc.			1	2								
	Injures (Délit)	Acc.		5	5	6	6	8	6	6	2	5	7	5
	Non spécifié	Acc.								1				
	Sous-total	2	7	6	13	20	11	12	11	10	12	19	13	
Vie privée	Violation de domicile par un particulier	Acc.		2	3	3	2	2	1			2	2	3
	Violation du secret des lettres	Acc.				1			1		1		1	
	Sous-total		2	3	4	2	2	1	1		3	2	4	
Tapage nocturne	Acc.			1	2			1	2	3		1	6	
	Sous-total			1	2			1	2	3		1	6	
Violation de communication par particulier	Acc.		1											
	Sous-total		1											
Abus faiblesses de personnes	Acc.					1							1	
	Sous-total					1							1	
Vie privée mœurs: publication identité victime	Acc.												1	
	Sous-total												1	
Occupation bien d'autrui (squatter)	Pénétrer / occuper / séjourner (bien non habité)	Acc.						1					2	
	Sous-total							1					2	
	Total	4	37	33	44	50	39	34	33	44	47	74	56	

Infr. relative au statut juridique de l'enfant

			2000	2013	2014	2015	2016	2017	2018	2019	2020	2021	2022	2023
Non-représentation d'enfants	Par les parents	Acc.	1	4	3	4	3	2		2	1	2	2	2
	Par une personne qui en a la charge	Acc.						1	1	1	2			
		Sous-total	1	4	3	4	3	3	1	3	3	2	2	2
Non-déclaration de naissance		Acc.								1				
		Sous-total								1				
		Total	1	4	3	4	3	3	1	4	3	2	2	2

Vol et extorsion

			2000	2013	2014	2015	2016	2017	2018	2019	2020	2021	2022	2023
Vol avec circ. aggr.	Avec violence	Acc.	19	16	12	8	5	8	9	6	4	4	4	3
		Tent.	6	2	5	5	2	1	1	1	1	1		
	Sans violence	Acc.	168	169	193	233	136	161	175	110	110	90	122	89
		Tent.	70	66	83	116	62	52	60	49	56	46	67	36
	Sous-total		263	253	293	362	205	222	245	166	171	141	193	128
Vol sans circ. aggr.	Avec violence	Acc.	9	8	6	2	6	7	4	1			3	2
		Tent.	1			2	2	2						1
	Sans violence, Vol à la tire	Acc.	18	12	9	11	8	14	7	14	3	2	5	5
		Acc.		1							1			
	Sans violence, Vol d'usage	Acc.		1	4	3	2		3	2	2		1	3
		Acc.	166	139	150	143	126	131	126	122	78	92	124	108
Sans violence	Tent.	4		3	2	2	3	4	4	1	2	6		
	Sous-total		198	161	172	163	146	157	144	143	85	96	139	119
Vol non spécifié		Acc.	206	2	1	3	1	1		1	2	1	3	
		Tent.	56											
	Sous-total	262	2	1	3	1	1		1	2	1	3		
Extorsion		Acc.	1	5	4	1	1		2	2	2	2	3	
		Tent.		1	1	1	1		1				1	
	Sous-total	1	6	5	2	2		3	2	2	2	2	4	
	Total		724	422	471	530	354	380	392	312	260	240	339	247

Fraude

		2000	2013	2014	2015	2016	2017	2018	2019	2020	2021	2022	2023
Blanchiment d'argent	Acc.			1			1		1	7	1		
	Tent.								1				
	Sous-total			1			1		2	7	1		
Recel	Recel simple	Acc.	4	2	2	2	5	5	8	8	5	5	
	Recel qualifié	Acc.	16	1		2	4	1	2	2			
	Non spécifié	Acc.	2				1	1					1
		Tent.	1										
	Sous-total	19	5	3	2	4	10	7	10	10	5	5	1
Grivèlerie	Carburant / lubrifiant	Acc.	7	6	2	1	3				1		
	Boissons et aliments	Acc.								1			
	Voiture de location	Acc.		1								1	
	Sous-total	7	7	2	1	3				1	1	1	
Détournement et destruction frauduleuse	Cel frauduleux	Acc.	29	10	2	4	2	7	1		2	3	3
	D'argent, de papiers, etc.	Acc.			1		1						
	D'objets saisis	Acc.				1							
	D'héritage	Acc.					1						
	Non spécifié	Acc.	3										
	Sous-total	32	10	3	4	3	9	1		2	3	3	11
Escoquerie	Fraude par internet	Acc.		7	8	9	10	6	12	12	13	23	52
		Tent.			3	3	1		5	2	4	3	6
	Escoquerie sans internet	Acc.		7	2	9	3	8	5	10	10	2	14
		Tent.			1		1	5	4	1	1	1	1
	Acc.	8											
	Sous-total	8	14	14	21	15	19	26	25	28	29	72	51
Tromperie	Marchandises vendues / travail fourni	Acc.	1									1	
	Monnaies	Acc.	1										
	Sous-total	2										1	
Abus de confiance et infr. apparentées	Abus de confiance	Acc.	5	5	6	7	6	6	9	7	8	9	13
	Abus des faiblesses	Acc.		3	1		1	1		2	1	3	2
	Sous-total	5	8	7	7	7	6	7	9	9	9	12	15
Abus de biens sociaux	Autres	Acc.						1					
		Sous-total						1					
Infr. liées à l'insolvabilité	Non spécifié	Acc.		1	1			1		1			
		Sous-total		1	1			1		1			
Insolvabilité frauduleuse		Acc.			1		1						
		Sous-total			1		1						
Chèques sans provision		Acc.	1										
		Sous-total	1										
	Total	74	45	31	36	32	47	42	46	58	48	94	78

Dégradation de la propriété

			2000	2013	2014	2015	2016	2017	2018	2019	2020	2021	2022	2023
Incendie volontaire	Dans lieu habité (de jour)	Acc.					1		1					
		Tent.						1						
	Dans lieu habité (de nuit)	Acc.	1		1		1		2	1	1			
		Tent.			1									
	Dans un autre lieu (de jour)	Acc.		4		2		2	1	1	1		1	2
		Acc.		6	2	1	6	4	5	17	3		4	9
	Dans un autre lieu (de nuit)	Tent.												
Acc.														
Dans un autre lieu (moment indéterminé)	Acc.								3				1	
	Sous-total		1	10	5	3	8	7	12	19	4	5	12	1
Incendie involontaire		Acc.	3	1		1		1			1	3	1	
	Sous-total		3	1		1		1			1	3	1	
Destruction, dénaturation, dégradation	Avec circ. aggr.	Acc.	3		3	1	1	1		4				2
		Acc.			1									
	Non spécifié	Acc.	4		1	1				1	2	1		1
		Tent.	1											
	Sous-total	8		5	2	1	1		5	2	1		3	
Vandalisme	Sur véhicules	Acc.	15	35	47	30	33	40	51	29	28	37	37	27
	Sur autres biens mobiliers	Acc.	15	10	10	3	6	8	3	1	2	2	4	9
	Graffitis	Acc.	2	1	1	1		2	3	1	2	1		
		Acc.	10	18	20	22	14	22	21	10	6	19	14	14
	Autres détériorations sur biens immobiliers	Tent.	3											
		Acc.	1	1		1	3	4	3		3	1		4
	Sous-total	46	65	78	57	56	76	81	41	41	60	55	54	
	Total	58	76	88	63	65	85	93	65	48	69	68	58	

Infr. contre la Sécurité de l'Etat

		2000	2013	2014	2015	2016	2017	2018	2019	2020	2021	2022	2023
Sûreté intérieure de l'Etat	Acc.				1								
	Sous-total				1								
	Total				1								

Infr. contre la sécurité publique

		2000	2013	2014	2015	2016	2017	2018	2019	2020	2021	2022	2023
Association de malfaiteurs	Acc.		1		1		1						1
	Sous-total		1		1		1						1
Evasion de prisonniers	Non-respect surveillance électronique Acc.							1	1	1			
	Non spécifié Acc.									1			
	Sous-total							1	1	2			
Recel	Recel de criminel Acc.											1	
	Sous-total											1	
Menaces	Menace d'attentat Verbales Acc.	17	18	17	16	19	6	21	16	25	18	16	15
	Ecrites Acc.		8	9	4	7	6	7	5	12	7	6	5
	Par gestes, emblèmes Acc.	2	9	11	5	8	9	6	6	12	3	8	11
	Alerte à la bombe Acc.							1		1			
	Non spécifié Acc.	1		1									
	Tent.	1											
	Sous-total	21	35	38	25	34	21	35	27	52	28	30	31
	Total	21	36	38	26	34	22	36	28	54	28	31	32

Infr. contre l'autorité publique

		2000	2013	2014	2015	2016	2017	2018	2019	2020	2021	2022	2023
Violence c/ personnes investies autorité publique	Acc.	1											
	Sous-total	1											
Rébellion	Rébellion armée	Acc.	1					1		1		1	1
	Rébellion non armée	Acc.	1	1	2	3	2	3	1	4	5	2	2
	Non spécifié	Acc.	2			1							
	Sous-total	3	4	1	2	4	2	4	1	5	5	3	3
Outrages	Acc.	4	1	1	2	2	1	4	1	2	5	4	1
	Sous-total	4	1	1	2	2	1	4	1	2	5	4	1
Autres infractions	Bris de scellés	Acc.	1			1			1			1	
	Sous-total		1			1			1			1	
	Total	8	6	2	4	7	3	8	3	7	10	8	4

Infr. contre la foi publique

			2000	2013	2014	2015	2016	2017	2018	2019	2020	2021	2022	2023
Faux en écritures	Faux en écritures	Acc.	1	1	5	3	6	10	5	3	2	2	4	2
	Usage de faux en écrit. et écrit. falsifiées	Acc.	1	1	4	4	3	7	4	3	4	2	1	5
		Tent.						1						
		Sous-total	2	2	9	7	9	18	9	6	6	4	5	7
Usurpation	Immixtion dans fonctions publiques	Acc.				1								1
	De fonctions	Acc.					1	1						1
	De nom	Acc.	1	3	4	6	8	8	5	7	5	7	10	13
		Sous-total	1	3	4	7	9	9	5	7	5	7	10	15
Contrefaçon / falsification	Contrefaçon	Acc.			1		1		2	3	1	2		2
	Falsification	Acc.			1							1		2
		Sous-total			2		1		2	3	1	3		4
Fausses monnaies	Emission	Acc.	4					1	2				2	1
	Non spécifié	Acc.	1											
	Autres	Acc.				1					1			
		Sous-total	5			1		1	2		1		2	1
Faux en justice	Fausses déclarations	Acc.							2		2		1	
		Sous-total							2		2		1	
		Total	8	5	15	15	19	28	20	16	15	14	18	27



Montigny-le-Tilleul

Infraction Code pénal

Infr. contre la famille

		2000	2013	2014	2015	2016	2017	2018	2019	2020	2021	2022	2023
Abandon de famille	Acc.	3										1	
	Sous-total	3										1	
Refus du droit aux relations personnelles	Acc.	11	10	15	6	11	11	11	5	14	7	7	12
	Sous-total	11	10	15	6	11	11	11	5	14	7	7	12
Non-acquittement pension alimentaire	Acc.		2		2	2	7	9			1	2	1
	Sous-total		2		2	2	7	9			1	2	1
Total		14	12	15	8	13	18	20	5	14	8	10	13

Criminalité informatique

		2000	2013	2014	2015	2016	2017	2018	2019	2020	2021	2022	2023
Hacking	Acc.		1	1		1	3	3	1				
	Tent.							1					1
	Sous-total		1	1		1	3	4	1				1
Faux en informatique	Acc.				2	1							
	Sous-total				2	1							
Fraude informatique	Acc.		10	21	25	37	63	35	31	36	31	56	78
	Tent.		2	3	3	6	4	2	2	3			3
	Sous-total		12	24	28	43	67	37	33	39	31	56	81
Sabotage	Acc.		1		1						1		
	Sous-total		1		1						1		
Total			14	25	31	45	70	41	34	39	32	56	82



Exercice illégal de l'autorité publique

		2000	2013	2014	2015	2016	2017	2018	2019	2020	2021	2022	2023
Usurpation de pouvoir	Acc.							1					
	Sous-total							1					
Prise d'intérêt	Acc.								1				
	Sous-total								1				
Total								1	1				

Provocation crime ou délits

		2000	2013	2014	2015	2016	2017	2018	2019	2020	2021	2022	2023
Provocation délits	Acc.										1		
	Acc.												1
	Acc.										1		
	Sous-total										2		1
Total											2		1

Contravention Code pénal

		2000	2013	2014	2015	2016	2017	2018	2019	2020	2021	2022	2023
Injures (Contravention)	Acc.	5											
	Sous-total	5											
Divagation d'animaux	Acc.	1											
	Sous-total	1											
Autres contraventions CP	Acc.	3	2	1	3		4						
	Tent.	1											
	Sous-total	4	2	1	3		4						
Total		10	2	1	3		4						

STATISTIQUES POLICIERES DE CRIMINALITE

LIEU DE PERPETRATION: COMMUNE

Montigny-le-Tilleul

***ANNEXE II: DETAIL PAR CATEGORIE DE DELIT
LOIS SPECIALES***



Montigny-le-Tilleul

Infraction Lois spéciales

Drogues

			2000	2013	2014	2015	2016	2017	2018	2019	2020	2021	2022	2023
Détention	Acc.		3	43	29	24	53	41	64	112	56	30	38	22
	Sous-total		3	43	29	24	53	41	64	112	56	30	38	22
Usage	Usage individuel	Acc.	1											
	Faciliter l'usage	Acc.			3	1								
	Incitation à l'usage	Acc.				1								
	Désordre, scandale ou danger dans un espace public	Acc.					1		1					
	Sous-total		1		3	1	1		1					
Importation et exportation	Acc.			3	3		1	1				1		
	Sous-total			3	3		1	1				1		
Fabrication	Acc.				2	4	6	2	3	4			2	
	Sous-total				2	4	6	2	3	4			2	
Commerce	Acc.			2	8	6	8	7	3	5	9	5	4	3
	Sous-total			2	8	6	8	7	3	5	9	5	4	3
Autres	Acc.			1	2								1	
	Sous-total			1	2								1	
	Total		4	49	47	35	69	51	71	121	65	36	45	25

Législation sur les étrangers

			2000	2013	2014	2015	2016	2017	2018	2019	2020	2021	2022	2023
Transmigration illégale	Mariages simulés/blancs sans récompense/contrainte	Acc.										1		2
	Accès au territoire	Acc.		2			3	4	2	1	2	1		
	Séjour	Acc.		5	1	7	8	4	6	8	10	8	9	7
	Éloignement	Acc.			1		1							
	Inscription au registre des étrangers	Acc.		2		2		3	5	2	2	1	2	
	Sous-total		9	2	9	12	11	13	11	14	11	11	11	9
Non spécifié	Acc.								1					
	Sous-total								1					
	Total		9	2	9	12	11	14	11	14	11	11	11	9



Environnement

			2000	2013	2014	2015	2016	2017	2018	2019	2020	2021	2022	2023
Déchets	Transport de déchets	Acc.		1		2	1							
	Déchets par professionnel	Acc.			2		1	5						
	Déchets par particulier	Acc.		1	1	4	9	3	4	6	2	2	2	3
	Déchets par personne indéterminée	Acc.	3											
	Déchets: infractions fiscales	Acc.				1								
	Sous-total		3	2	3	7	11	8	4	6	2	2	2	3
Autres que déchets	Urbanisme	Acc.		6	1		3	2						2
	Permis d'environnement	Acc.												1
	Pollution de l'eau	Acc.		2										
	Pollution de l'air	Acc.			1									
	Pollution du sol	Acc.		1			1							
	Autres nuisances en matière d'environnement	Acc.						1					1	1
	Sous-total			9	2		4	3					1	4
Biodiversité / Faune et flore	Bien-être animal	Acc.	1	2	1	1		4			2		1	1
	Permis / autorisation animaux	Acc.			1									
	Destruction d'animaux	Acc.				1				1		1	1	
	Sous-total		1	2	2	2		4		1	2	1	2	1
	Total		4	13	7	9	15	15	4	7	4	3	5	8



Armes et explosifs

			2000	2013	2014	2015	2016	2017	2018	2019	2020	2021	2022	2023
Détention illégale	Arme à feu	Acc.	1	9	7	11	17	16	16	17	19	13	8	12
	Arme blanche ou non à feu	Acc.		3	6	4	12	7	10	17	9	11	8	4
	Munition	Acc.		3	1		3				2	3	1	1
	Pièces/accessoires	Acc.					1							
	Non spécifié	Acc.	1					1	1					
	Sous-total		2	15	14	15	33	24	27	34	30	27	17	17
Port / transport illégal	Arme à feu	Acc.		1			2		1			1	2	1
	Arme blanche ou non à feu	Acc.		2	5	2	7	12	6	7	2	1	3	2
	Munition	Acc.										1		
	Pièces/accessoires	Acc.							1					
	Non spécifié	Acc.	9											
	Sous-total		9	3	5	2	9	12	8	7	2	3	5	3
Commerce illégal	Arme à feu	Acc.				1							1	
	Sous-total					1							1	
Explosifs	Acc.										2			
	Sous-total										2			
Autre	Documents	Acc.							1					
	Numéro de série	Acc.							1					
	Mesures de sécurité	Acc.							1					
	Sous-total								3					
	Total		11	18	19	18	42	36	38	41	34	30	23	20



Protection de la personne

			2000	2013	2014	2015	2016	2017	2018	2019	2020	2021	2022	2023
Discrimination	Racisme et xénophobie	Acc.			1	2	1	1		2			3	2
	Fondée sur son orientation sexuelle (homophobie)	Acc.											1	2
	Fondée sur conviction religieuse ou philosophique	Acc.										2		
	Autre discrimination	Acc.				1								
		Sous-total			1	3	1	1		2		2	4	4
Protection de la vie privée		Acc.		2	1	2	1	1	3	1				1
		Sous-total		2	1	2	1	1	3	1				1
Caméras de surveillance		Acc.							1					1
		Sous-total							1					1
Droit à l'image		Acc.				1		1		1	1	4	4	
		Sous-total				1		1		1	1	4	4	
		Total		2	2	6	2	3	4	4	1	6	10	4



Montigny-le-Tilleul

Infraction Lois spéciales

Sécurité privée

		2000	2013	2014	2015	2016	2017	2018	2019	2020	2021	2022	2023
Entreprises de gardiennage / de sécurité	Acc.	2											
	Sous-total:	2											
	Total:	2											

Protection de la jeunesse

		2000	2013	2014	2015	2016	2017	2018	2019	2020	2021	2022	2023
Législation sur l'obligation scolaire	Acc.						1			1			
	Sous-total:						1			1			
Législation sur la protection de la jeunesse	Acc.	6	7	10	8	6	4	3	15	3	10	12	9
	Sous-total:	6	7	10	8	6	4	3	15	3	10	12	9
Non spécifié	Acc.										1		
	Sous-total:										1		
	Total:	6	7	10	8	6	5	3	15	4	11	12	9



Code pénal social

		2000	2013	2014	2015	2016	2017	2018	2019	2020	2021	2022	2023
Harcèlement au travail	Acc.			1				1	4	1			
	Sous-total:			1				1	4	1			
Mise en danger du travailleur	Acc.								1				
	Sous-total:								1				
Fraude sociale aux cotisations (travail au noir)	Acc.			1	1	2			2	3		1	
	Sous-total:			1	1	2			2	3		1	
Documents sociaux	Acc.						1						
	Sous-total:						1						
Infr. contre foi publique en droit pénal social	Acc.				1			2					1
	Sous-total:				1			2					1
Escroquerie en droit pénal social	Acc.			2	1	1	1				1		1
	Sous-total:			2	1	1	1				1		1
Autres	Acc.									1			
	Sous-total:									1			
	Total:			2	2	3	4	4	7	5	1	1	2

Ivresse et alcool

		2000	2013	2014	2015	2016	2017	2018	2019	2020	2021	2022	2023
Ivresse publique	Acc.		2	4	3	5	2		1	2	1	1	
	Sous-total:		2	4	3	5	2		1	2	1	1	
	Total:		2	4	3	5	2		1	2	1	1	

Législation sur les élections

		2000	2013	2014	2015	2016	2017	2018	2019	2020	2021	2022	2023
	Acc.							1					
	Sous-total:							1					
	Total:							1					



Registre de population

		2000	2013	2014	2015	2016	2017	2018	2019	2020	2021	2022	2023
	Acc.		23	26	27	18	16	19	25	18	22	21	14
	Sous-total:		23	26	27	18	16	19	25	18	22	21	14
	Total:		23	26	27	18	16	19	25	18	22	21	14

Carte d'identité

		2000	2013	2014	2015	2016	2017	2018	2019	2020	2021	2022	2023
Pas en possession	Acc.								2				
	Sous-total:								2				
Autres	Acc.					1							
	Sous-total:					1							
	Total:					1			2				

Santé publique

		2000	2013	2014	2015	2016	2017	2018	2019	2020	2021	2022	2023
Refus ou négligence respect mesures	Acc.									59	18		
	Sous-total:									59	18		
Non spécifié	Acc.									1			
	Sous-total:									1			
Autres	Acc.									128			
	Sous-total:									128			
	Total:									188	18		



Travail

		2000	2013	2014	2015	2016	2017	2018	2019	2020	2021	2022	2023
Commerce ambulant	Acc.			1			1						
	Sous-total:			1			1						
Fraude sociale aux cotisations (travail au noir)	Acc.				1	1		1	1		1		1
	Sous-total:				1	1		1	1		1		1
Autres	Acc.												1
	Sous-total:												1
	Total:			1	1	1	1	1	1		1		2

Protection des revenus publics

		2000	2013	2014	2015	2016	2017	2018	2019	2020	2021	2022	2023
Douane et accises	Acc.					1							
	Sous-total:					1							
Taxe de circulation / TMC	Acc.											2	1
	Sous-total:											2	1
Fraude sociale aux allocations	Acc.			1									
	Tent.							1					
	Sous-total:			1				1					
Fraude TVA	Acc.									1			
	Sous-total:									1			
Fraude fiscale - impôts sur le revenu	Acc.							1	1				
	Sous-total:							1	1				
Non spécifié	Acc.									1			
	Sous-total:									1			
	Total:			1		1		2	1	2		2	1



Législation économique

		2000	2013	2014	2015	2016	2017	2018	2019	2020	2021	2022	2023
Sociétés	Acc.					2		1					
	Sous-total:					2		1					
	Total:					2		1					

Pratiques commerciales

		2000	2013	2014	2015	2016	2017	2018	2019	2020	2021	2022	2023
Pratiques du marché et protection du consommateur	Acc.				1					1			
	Sous-total:				1					1			
Autres	Acc.				1				1				
	Sous-total:				1				1				
	Total:				2				1	1			

Autres lois spéciales

		2000	2013	2014	2015	2016	2017	2018	2019	2020	2021	2022	2023
Transport	Acc.		1				2		1				
	Sous-total:		1				2		1				
Loteries et jeux de hasard	Acc.	2											
	Sous-total:	2											
Réquisition prestataire de service	Acc.						1						
	Sous-total:						1						
Infractions Loi police chemins de fer	Acc.				2				1		3	3	
	Sous-total:				2				1		3	3	
Protection (pièce de l') uniforme policier	Acc.										3		
	Sous-total:										3		
Autres	Acc.	2										1	
	Sous-total:	2										1	
	Total:	4	1			2	3		2		6	4	

STATISTIQUES POLICIERES DE CRIMINALITE

LIEU DE PERPETRATION: COMMUNE

Montigny-le-Tilleul

***ANNEXE III: DETAIL
FIGURES CRIMINELLES / PHENOMENES***



Montigny-le-Tilleul

FC Vol moyen de transport

		2000	2013	2014	2015	2016	2017	2018	2019	2020	2021	2022	2023
Vol de voiture	Acc.	105	20	19	27	19	23	20	15	12	9	13	9
	Tent.	51	2	5	6	11	2	2	4	1		1	
	Total	156	22	24	33	30	25	22	19	13	9	14	9
Vol de moto	Acc.	2		1		2			1		1		1
	Total	2		1		2			1		1		1
Carjacking	Acc.	21	4	1								2	
	Tent.	3						1					
	Total	24	4	1				1				2	
Homejacking	Acc.	1	1					1					
	Total	1	1					1					
Vol dans les garages	Acc.	2	4	3	3	2	2	3	1		2		
	Total	2	4	3	3	2	2	3	1		2		
Vol de vélomoteur	Acc.	4	2		1	1	1	2			2		1
	Total	4	2		1	1	1	2			2		1
Vol de vélo	Acc.	4	5	3	4	6	4	7	4	2	5	4	8
	Tent.							1					
	Total	4	5	3	4	6	4	8	4	2	5	4	8



FC Cambriolage

		2000	2013	2014	2015	2016	2017	2018	2019	2020	2021	2022	2023
Cambriolage dans habitation	Acc.	160	92	94	110	64	94	87	63	68	69	81	55
	Tent.	52	50	48	61	38	37	44	34	46	40	49	23
	Total	212	142	142	171	102	131	131	97	114	109	130	78
Cambriolage ds entreprise ou commerce	Acc.	30	16	15	15	3	18	9	11	2	4	11	7
	Tent.	13	5	8	13	6	9	6	2	1	4	1	5
	Total	43	21	23	28	9	27	15	13	3	8	12	12
Cambriolage ds service public ou bâtiment administ	Acc.	11	12	9	7	6	4	6	3	2	1	5	5
	Tent.	3		8	2		1		3	2			2
	Total	14	12	17	9	6	5	6	6	4	1	5	7
Vol au béliér	Acc.		1		2		1					1	
	Tent.			1	1								
	Total		1	1	3		1					1	
Cambriolage dans bâtiment (total)	Acc.	200	120	118	132	73	115	102	77	72	74	97	67
	Tent.	68	55	64	76	44	47	50	39	49	44	50	30
	Total	268	175	182	208	117	162	152	116	121	118	147	97

FC Vol autre

		2000	2013	2014	2015	2016	2017	2018	2019	2020	2021	2022	2023
Vol à main armée	Acc.	30	13	8	7	4	6	7	3	3	2	3	3
	Tent.	6		1	2	1	1	2			1	1	
	Total	36	13	9	9	5	7	9	3	3	3	4	3
Vol avec violence sans arme	Acc.	42	15	15	5	8	9	10	6	4	4	12	3
	Tent.	6	3	5	6	4	2	1	1	1			1
	Total	48	18	20	11	12	11	11	7	5	4	12	4
Vol dans ou sur un véhicule	Acc.	61	56	82	101	62	41	63	32	28	26	24	32
	Tent.	4	8	12	37	5	2	5	8	5	2	5	3
	Total	65	64	94	138	67	43	68	40	33	28	29	35



FC Vol autre

		2000	2013	2014	2015	2016	2017	2018	2019	2020	2021	2022	2023
Vol d'armes et explosifs	Acc.	7	6	2	6	5	4	7	2	8	2	4	4
	Total	7	6	2	6	5	4	7	2	8	2	4	4
Arrachage de sac à main	Acc.	10	1	1	2			1					
	Tent.			1									
Total	Total	10	1	2	2			1					
Vol à l'arraché	Acc.	19	5	2	4	2	1	4	1	1	1	1	3
	Tent.			1		2							
Total	Total	19	5	3	4	4	1	4	1	1	1	1	3
Vol à la tire	Acc.	31	14	11	13	12	18	8	15	4	5	6	6
	Total	31	14	11	13	12	18	8	15	4	5	6	6
Vol à l'étalage	Acc.	19	16	20	18	31	20	24	23	24	11	13	23
	Tent.	1		1	1	1	1					1	
Total	Total	20	16	21	19	32	21	24	23	24	11	14	23
Vol par ruse	Acc.	20	6	9	7	7	9	14	10	4	6	7	7
	Tent.	5	1	2	1	1	1	1					1
Total	Total	25	7	11	8	8	10	15	10	4	6	7	8
Vol de métaux	Acc.		6	3	4		6	6	5	4	8	17	5
	Tent.								1				
Total	Total		6	3	4		6	6	6	4	8	17	5
Vol sur les chantiers	Acc.	1	5	18	5	2	7	6	4		3	1	
	Tent.	1	1	2	1	1		1					
Total	Total	2	6	20	6	3	7	7	4		3	1	
Home-invasion	Acc.												1
	Tent.										1		
Total	Total									1		1	
Vol d'animaux	Acc.			3	2			2		3	2	1	
	Total			3	2			2		3	2	1	



FC Vol autre

		2000	2013	2014	2015	2016	2017	2018	2019	2020	2021	2022	2023
Vol de cargaison	Acc.					1							
	Total					1							

Criminalité ICT

		2000	2013	2014	2015	2016	2017	2018	2019	2020	2021	2022	2023
Fraude de cartes de paiements	Acc.	5	7	18	24	34	53	26	16	24	20	37	15
	Tent.		1	3	2	6			2				1
	Total	5	8	21	26	40	53	26	18	24	20	37	16

Phishing	Acc.						1		1	1	1		6
	Tent.				1								1
	Total				1		1		1	1	1		7

Shouldersurfing	Acc.							2	2				1
	Total							2	2				1

Skimming	Acc.		1		1					1			
	Total		1		1					1			

FC Autre

		2000	2013	2014	2015	2016	2017	2018	2019	2020	2021	2022	2023
Violence contre les métiers d'intérêt général	Acc.	1		3	1	8	1		2	2	6	1	3
	Total	1		3	1	8	1		2	2	6	1	3

Viol collectif	Acc.					1							
	Total					1							

Graffiti	Acc.	2	1	1	1		2	4	1	2	1		
	Total	2	1	1	1		2	4	1	2	1		

Dégradation de voiture	Acc.	7	42	47	33	34	36	57	42	29	38	41	26
	Total	7	42	47	33	34	36	57	42	29	38	41	26

Rixe au couteau	Acc.												1
	Tent.			1	1								
	Total			1	1								1



PH Violence intrafamiliale (VIF)

		2000	2013	2014	2015	2016	2017	2018	2019	2020	2021	2022	2023
VIF: physique, dans le couple	Acc.	6	30	16	17	14	12	22	21	22	29	24	15
	Tent.				1						1		
	Total	6	30	16	18	14	12	22	21	22	30	24	15
VIF: physique, envers des descendants	Acc.	1	2	2	3	1	3	6	3	5	4	6	6
	Tent.										1		
	Total	1	2	2	3	1	3	6	3	5	5	6	6
VIF: physique, envers d'autres membres	Acc.	13	5	2	3	2	7	9	5	1	5	5	5
	Tent.			1						1	1		
	Total	13	5	3	3	2	7	9	5	2	6	5	5
VIF: sexuelle, dans le couple	Acc.			1						1			
	Tent.												
	Total			1						1			
VIF: sexuelle, envers des descendants	Acc.	2	1	2				1		2			
	Tent.												
	Total	2	1	2				1		2			
VIF: sexuelle, envers d'autres membres	Acc.								2				
	Tent.												
	Total								2				
VIF: psychique, dans le couple	Acc.	12	16	25	13	15	13	12	10	21	14	17	18
	Tent.												
	Total	12	16	25	13	15	13	12	10	21	14	17	18
VIF: psychique, envers des descendants	Acc.			1								1	
	Tent.												
	Total			1								1	
VIF: psychique, envers d'autres membres	Acc.		1	2	1	1						1	2
	Tent.												
	Total		1	2	1	1						1	2
VIF: économique, dans le couple	Acc.		1	3	1	3	1	1	2	2		2	2
	Tent.						1						
	Total		1	3	1	3	2	1	2	2		2	2
VIF: économique, envers des descendants	Acc.								1				1
	Tent.												
	Total								1				1



PH Violence intrafamiliale (VIF)

		2000	2013	2014	2015	2016	2017	2018	2019	2020	2021	2022	2023
VIF: économique, envers d'autres membres	Acc.	3	2	2	2	2	8	10			1	3	3
	Tent.			1									
	Total	3	2	3	2	2	8	10			1	3	3

PH Hormones et dopage

		2000	2013	2014	2015	2016	2017	2018	2019	2020	2021	2022	2023
Dopage humain	Acc.							1					
	Total							1					
Engraissement illégal	Acc.			1									
	Total			1									

PH Drogues

		2000	2013	2014	2015	2016	2017	2018	2019	2020	2021	2022	2023
Vente de cocaïne	Acc.			1	2	1	1	1		4		1	3
	Total			1	2	1	1	1		4		1	3
Production de cannabis (culture)	Acc.			1	3	3	1	1	1			1	
	Total			1	3	3	1	1	1			1	
Vente de cannabis en grande quantité	Acc.			1									
	Total			1									
Vente-traffic d'héroïne	Acc.			1				1		1			
	Total			1				1		1			

PH Trafic d'armes

		2000	2013	2014	2015	2016	2017	2018	2019	2020	2021	2022	2023
Commerce et production d'arme à feu et mun.	Acc.				1			1				1	
	Total				1			1				1	

PH Traite des êtres humains

		2000	2013	2014	2015	2016	2017	2018	2019	2020	2021	2022	2023
TEH - exploitation sexuelle	Acc.			1		1	1		1				
	Total			1		1	1		1				



PH Violence dans l'espace public

		2000	2013	2014	2015	2016	2017	2018	2019	2020	2021	2022	2023
Violence physique (transport public)	Acc.	2	1	2	1	2		1				1	3
	Total	2	1	2	1	2		1				1	3
Violence physique (voie publique)	Acc.	6	12	10	13	15	13	27	17	20	21	15	21
	Tent.								1	1	1		1
	Total	6	12	10	13	15	13	27	18	21	22	15	22
Violence physique (autre endroit public)	Acc.			1				1		1			
	Total			1				1		1			
Violence physique (endroit accessible au public)	Acc.	14	12	6	6	13	6	6	8	1	3	8	8
	Tent.	1											
	Total	15	12	6	6	13	6	6	8	1	3	8	8
Violence sexuelle (transport public)	Acc.		1			1			1				
	Total		1			1			1				
Violence sexuelle (voie publique)	Acc.	1	5		1	1	2	1	2		2		3
	Total	1	5		1	1	2	1	2		2		3
Violence sexuelle (autre endroit public)	Acc.				1					1		1	
	Total				1					1		1	
Violence sexuelle (endroit accessible au public)	Acc.	2	1		1	2		1		2	1		3
	Total	2	1		1	2		1		2	1		3
Violence psychique (transport public)	Acc.				2	2			1			1	1
	Total				2	2			1			1	1
Violence psychique (voie publique)	Acc.	8	10	14	10	18	14	24	18	31	27	20	30
	Total	8	10	14	10	18	14	24	18	31	27	20	30
Violence psychique (autre endroit public)	Acc.		1			1					1	2	1
	Total		1			1					1	2	1
Violence psychique (endroit accessible au public)	Acc.	12	9	11	8	7	5	7	8	10	5	12	11
	Total	12	9	11	8	7	5	7	8	10	5	12	11



PH Violence dans l'espace public

		2000	2013	2014	2015	2016	2017	2018	2019	2020	2021	2022	2023
Vol à main armée (transport public)	Acc.						1						
	Total						1						
Vol à main armée (voie publique)	Acc.	17	2	2		2		1					
	Tent.	2						1					
	Total	19	2	2		2		2					
Vol à main armée (autre endroit public)	Acc.							2					1
	Total							2					1
Vol à main armée (endroit accessible au public)	Acc.	7	9	5	5	2	4	2	2	2		1	
	Tent.	2			2		1	1					
	Total	9	9	5	7	2	5	3	2	2		1	
Vol avec violence sans arme (transport public)	Acc.		1										
	Total		1										
Vol avec violence sans arme (voie publique)	Acc.	10	8	3	3	3	4	2	2	1	2	4	1
	Tent.	3	2	2	1	1				1			1
	Total	13	10	5	4	4	4	2	2	2	2	4	2
Vol avec violence sans arme (autre endroit public)	Acc.	1		2								1	
	Tent.					1							
	Total	1		2		1						1	
Vol avec violence sans arme (endr. acces. au pub.)	Acc.	28	5	8	2	5	3	5	3	2	2	4	2
	Tent.			2	4	2	1						
	Total	28	5	10	6	7	4	5	3	2	2	4	2



PH Autre

		2000	2013	2014	2015	2016	2017	2018	2019	2020	2021	2022	2023
Faux policiers	Acc.		1	1	1			1			2		1
	Tent.		1	1	1		1	1					
	Total		2	2	2		1	2			2		1
Cyberharcèlement	Acc.		9	15	13	14	13	12	8	19	18	19	22
	Total		9	15	13	14	13	12	8	19	18	19	22
Fraude à l'identité	Acc.	2	5	4	7	10	14	5	8	8	9	11	15
	Tent.			1	1	1		1	1				
	Total	2	5	5	8	11	14	6	9	8	9	11	15

STATISTIQUES POLICIERES DE CRIMINALITE

LIEU DE PERPETRATION: COMMUNE

Montigny-le-Tilleul

***ANNEXE IV: FAITS ENREGISTRES
NON CRIMINELS***



Montigny-le-Tilleul

Faits non criminels

Maladies / Décès / Disparition

	2000	2013	2014	2015	2016	2017	2018	2019	2020	2021	2022	2023
Suicide	5	6	5	6	6	7	5		6	3	3	5
Personne malade		2	4	3	2	4	3	2	3	7	7	9
Décès suspect			2				5	2	3	3	1	
Décès naturel	1	1		1	1	7	2		1	1	1	2
Disparition (personne disparue)	2	10	3	2	4	5	6	5	1	8	8	2
Accident (sauf roulage)		1			3	1	1	1				2
Cadavre non identifié									1			
Sécurité des travailleurs (accident du travail)												1
Total	8	20	14	12	16	24	22	10	15	22	20	21

Appels

	2000	2013	2014	2015	2016	2017	2018	2019	2020	2021	2022	2023
Alarme	1	2			6		2		1			
Appels	1		7	1				1	2		1	1
Total	2	2	7	1	6		2	1	3		1	1

Problèmes sociaux

	2000	2013	2014	2015	2016	2017	2018	2019	2020	2021	2022	2023
Différends familiaux	26	12	13	12	8	9	11	14	14	12	11	9
Différend (pas de coups)	1	20	22	17	20	21	29	17	20	21	22	19
Affaire civile	2	8	2	6	1		5		2	3	3	2
Protection de la jeunesse	15	16	14	18	11	12	10	29	20	18	47	23
Autres	4		1		2	1		2	2	2	2	1
Total	48	56	52	53	42	43	55	62	58	56	85	54



Ordre public

	2000	2013	2014	2015	2016	2017	2018	2019	2020	2021	2022	2023
Troubles		1	1			1					1	
Total		1	1			1					1	

Agissements suspects

	2000	2013	2014	2015	2016	2017	2018	2019	2020	2021	2022	2023
	6	18	15	15	11	12	10	20	12	11	11	13
Total	6	18	15	15	11	12	10	20	12	11	11	13

Objets trouvés

	2000	2013	2014	2015	2016	2017	2018	2019	2020	2021	2022	2023
	1				1			1	3	2		
Total	1				1			1	3	2		

Objets perdus

	2000	2013	2014	2015	2016	2017	2018	2019	2020	2021	2022	2023
	30	156	161	150	174	183	192	181	141	150	174	170
Total	30	156	161	150	174	183	192	181	141	150	174	170



Autres non-infractions

	2000	2013	2014	2015	2016	2017	2018	2019	2020	2021	2022	2023
Non-respect des conditions							2	1	1			1
Procès-verbal d'information	528	11	11	13	10	5	9	6	18	3	11	3
Notification		3	9	4	2	7	7	2	5	3	4	11
Demande signalement surveillance électronique												2
Fonction de contrôle armes										6	11	7
Autres non infractions	6											
Total	534	14	20	17	12	12	18	9	24	12	26	24