

STATISTIQUES POLICIERES DE CRIMINALITE

LIEU DE PERPETRATION: COMMUNE

Mons

2000 - 2023

Police fédérale - DGRIDRIIBIPOL

STATISTIQUES POLICIERES DE CRIMINALITE

LIEU DE PERPETRATION: COMMUNE

Mons

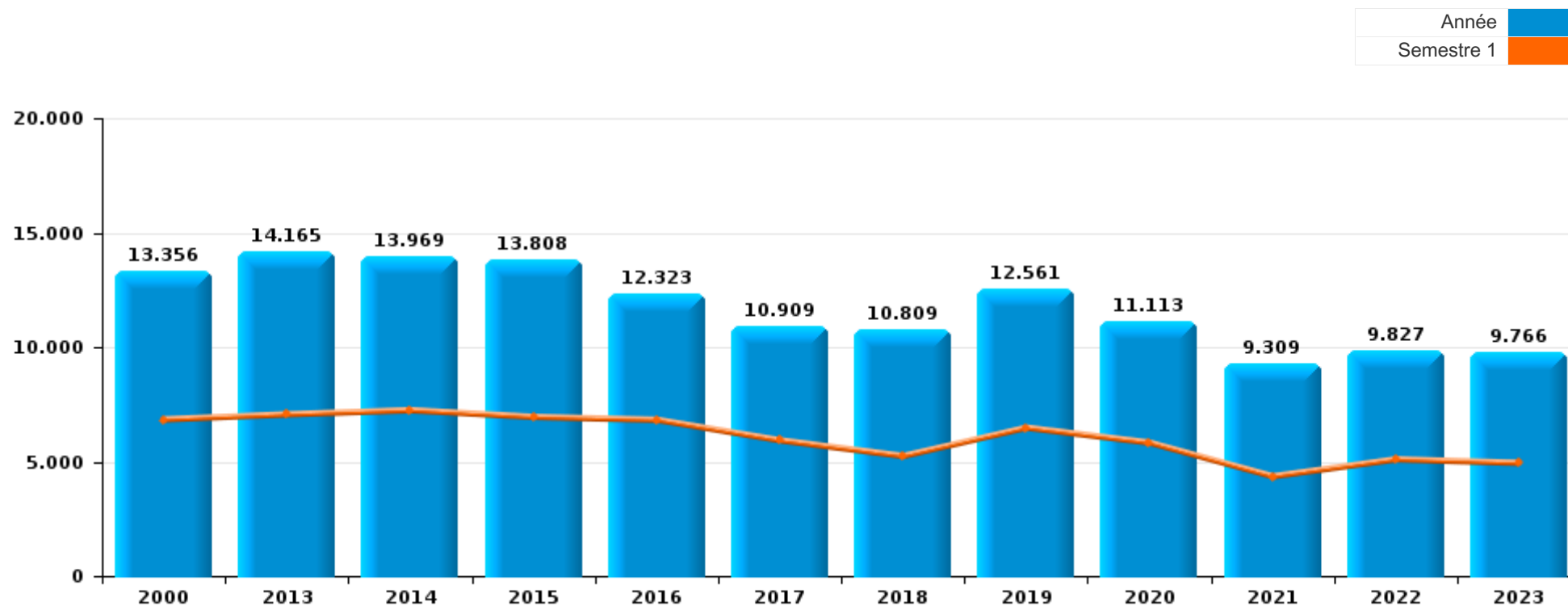
PARTIE I : INFRACTIONS JUDICIAIRES

CRIMINALITE ENREGISTREE COMMISE AU NIVEAU DE LA COMMUNE



Mons

	2000	2013	2014	2015	2016	2017	2018	2019	2020	2021	2022	2023
Nombre total des délits	13.356	14.165	13.969	13.808	12.323	10.909	10.809	12.561	11.113	9.309	9.827	9.766





Mons

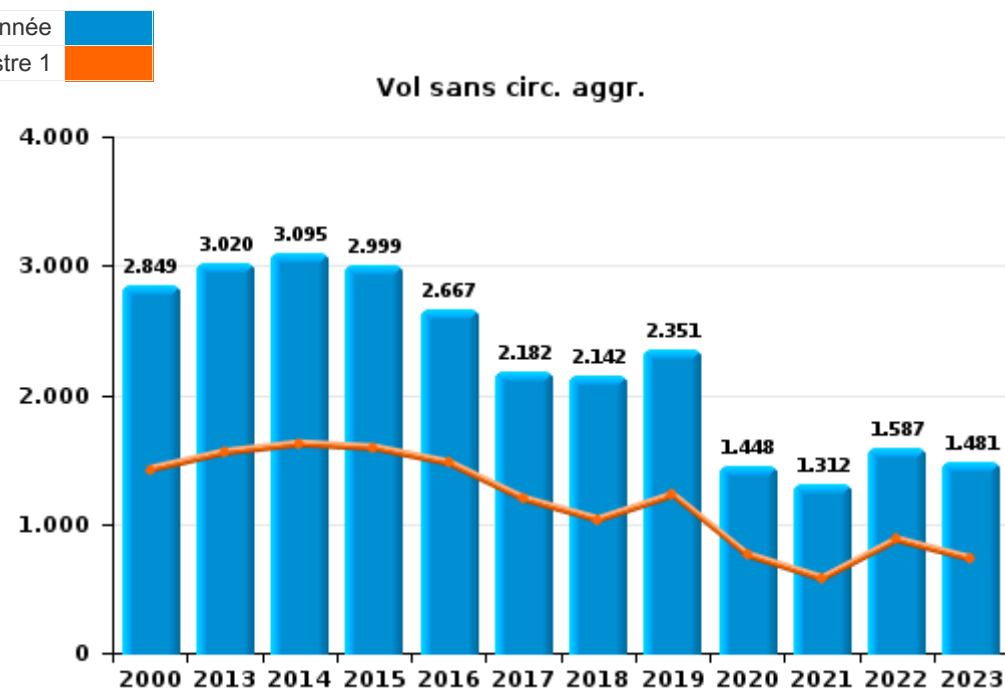
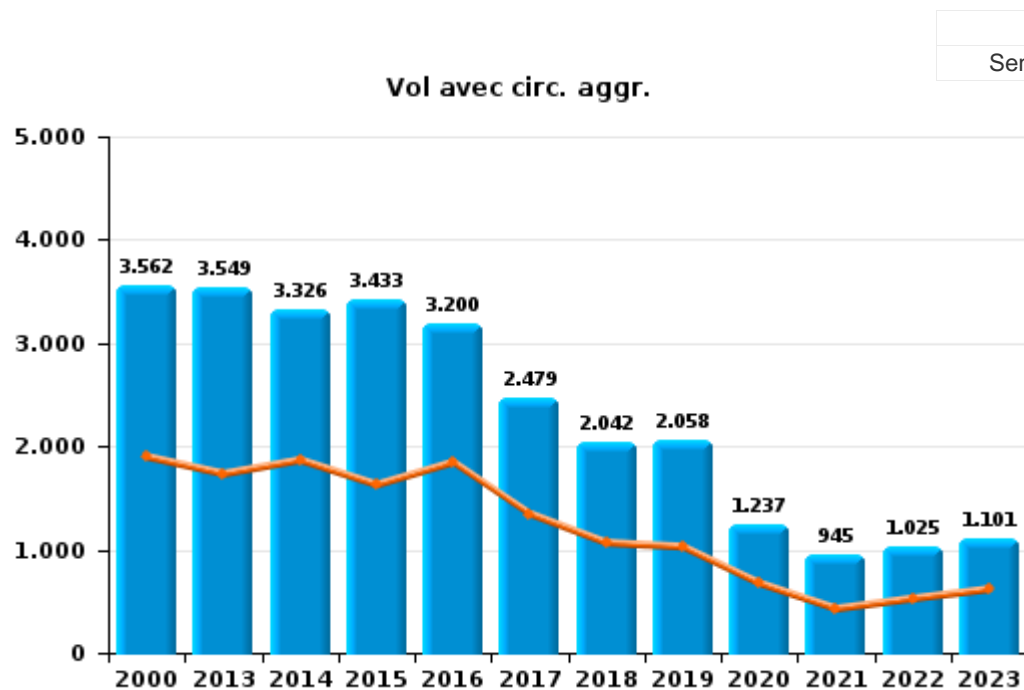
	2000	2013	2014	2015	2016	2017	2018	2019	2020	2021	2022	2023
Vol et extorsion	8.061	6.677	6.526	6.514	5.954	4.739	4.256	4.491	2.740	2.297	2.672	2.627
Infr. contre l'intégrité physique	869	1.116	1.158	1.288	1.073	1.071	1.198	1.218	1.033	967	1.123	1.077
Dégradation de la propriété	1.299	1.670	1.544	1.411	1.175	971	973	989	818	716	763	703
Fraude	527	393	483	502	488	464	604	683	588	650	799	822
Drogues	307	500	591	498	318	395	370	827	507	526	566	607
Infr. contre la sécurité publique	415	475	432	492	407	411	456	454	532	392	404	494
Législation sur les étrangers	19	450	490	440	347	534	456	654	408	449	426	549
Criminalité informatique		342	270	261	400	292	386	550	589	678	783	638
Infr. contre autres valeurs morales et sentiments	87	480	450	431	402	380	435	490	492	403	412	413
Registre de population	36	496	501	515	400	350	240	318	274	228	116	191
Armes et explosifs	87	333	428	371	364	245	213	433	241	248	265	247
Protection de la jeunesse	34	165	178	199	170	207	295	337	293	293	303	307
Infr. contre la famille	200	200	180	147	99	163	178	220	330	167	158	178
Infr. contre les moeurs	149	139	132	123	133	158	160	178	147	172	173	167
Environnement	547	55	41	46	50	35	57	67	126	239	288	250
Infr. contre la foi publique	208	183	113	148	104	91	133	166	165	205	164	120
Santé publique	1	24	15	9	11	12	19	15	1.358	290	16	5
Infr. contre l'autorité publique	97	119	136	142	111	95	126	127	143	125	147	109
Code pénal social	4	97	95	78	93	62	79	76	59	73	67	58
Autres lois spéciales	28	6	15	28	68	95	25	90	83	20	13	12
Protection de la personne	68	38	31	33	42	33	22	34	48	28	36	31
Infr. relative au statut juridique de l'enfant	24	37	51	43	24	36	48	40	41	35	24	37
Infr. contre la liberté individuelle	11	22	27	19	23	21	17	18	19	27	16	19
Ivresse et alcool	114	15	11	11	6	4	7	9	8	10	9	14
Contravention Code pénal	96	7	17	13	6	2	2			1		1
Carte d'identité	34	18	13	3	6	2	4	9	16	14	5	5
Exercice illégal de l'autorité publique	8	17	10	6	5	2	7	7	8	13	24	13
Travail	7	7	3	5	5	7	4	15	8	6	23	23
Loi du football		15	7	4				21	17	20	5	19
Protection des revenus publics	5	6	3	4	16	13	17	4	3	3	5	3
Pratiques commerciales	8	32	4	6	1	2	1	1	2	1	1	1
Législation économique		2		2	3	1	1	8	9	4	12	8
Marchand de sommeil		11	7	1	1	2	2	3	1	3	5	7
Traite des êtres humains		5	2	1		4	5	3	2	1	1	8
Hormones et dopage		6	2	2	7	5	5	2	1			
Sécurité privée	6	2	1	6	1	2	5	3			2	2
Infr. contre la Sécurité de l'Etat		2	1	5	7	3	2		2	1		1
Autres infractions Code pénal		1	1	1	2		1		1	2	1	
Code pénal militaire et milice		2			1			1				
Provocation crime ou délits									1	1		
Exploitation de la mendicité										1		
Sous-total	13.356	14.165	13.969	13.808	12.323	10.909	10.809	12.561	11.113	9.309	9.827	9.766
Contravention règlement policier local		24	38	44	169	157	200	197	189	278	682	431
Sous-total		24	38	44	169	157	200	197	189	278	682	431
Total	13.356	14.189	14.007	13.852	12.492	11.066	11.009	12.758	11.302	9.587	10.509	10.197



I.1. Catégorie des infractions : Vol et extorsion (top 5 des infractions au niveau national 2023)

Mons

	2000	2013	2014	2015	2016	2017	2018	2019	2020	2021	2022	2023
Vol avec circ. agr.	3.562	3.549	3.326	3.433	3.200	2.479	2.042	2.058	1.237	945	1.025	1.101
Vol sans circ. agr.	2.849	3.020	3.095	2.999	2.667	2.182	2.142	2.351	1.448	1.312	1.587	1.481
Vol non spécifié	1.612	34	35	30	26	27	21	26	20	12	23	16
Extorsion	37	73	70	52	61	51	51	56	35	28	37	29
Autres	1	1										
Total	8.061	6.677	6.526	6.514	5.954	4.739	4.256	4.491	2.740	2.297	2.672	2.627

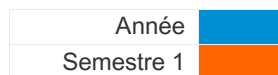




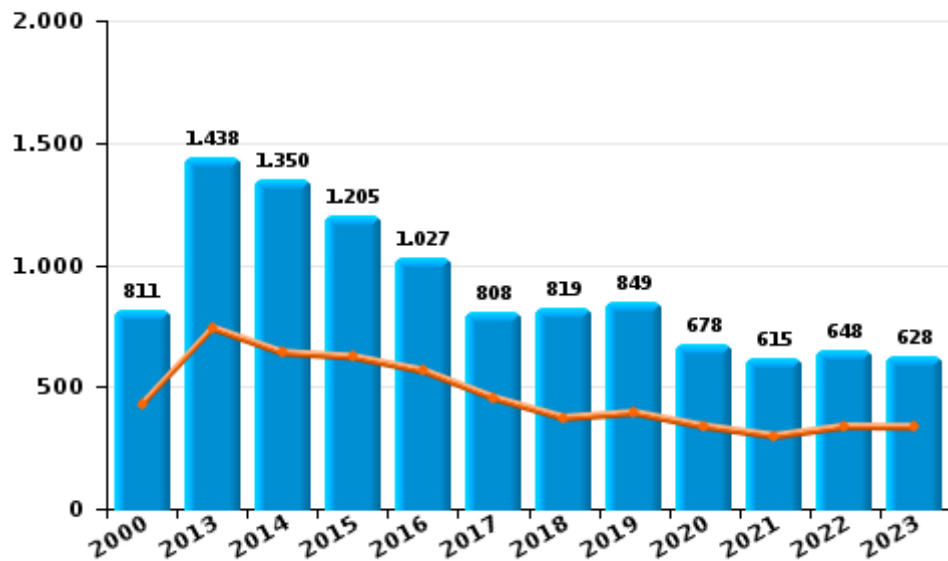
I.2. Catégorie des infractions : Dégradation de la propriété (top 5 des infractions au niveau national 2023)

Mons

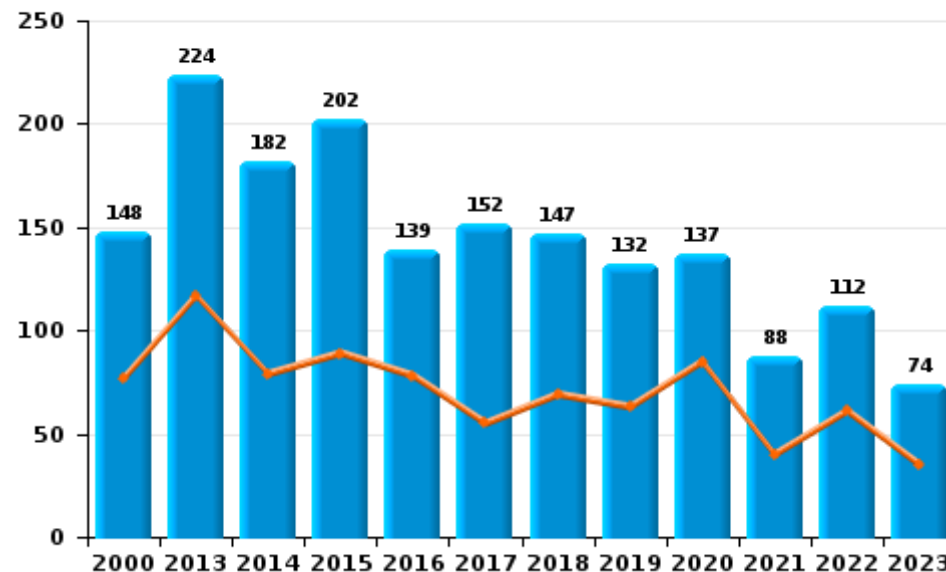
	2000	2013	2014	2015	2016	2017	2018	2019	2020	2021	2022	2023
Vandalisme	811	1.438	1.350	1.205	1.027	808	819	849	678	615	648	628
Incendie volontaire	102	194	158	173	118	132	122	102	106	68	88	53
Destruction, dénaturation, dégradation	340	8	12	4	9	11	7	8	3	12	3	1
Incendie involontaire	46	30	24	29	21	20	25	30	31	20	24	21
Destruction par explosion volontaire										1		
Total	1.299	1.670	1.544	1.411	1.175	971	973	989	818	716	763	703



Vandalisme



Incendie

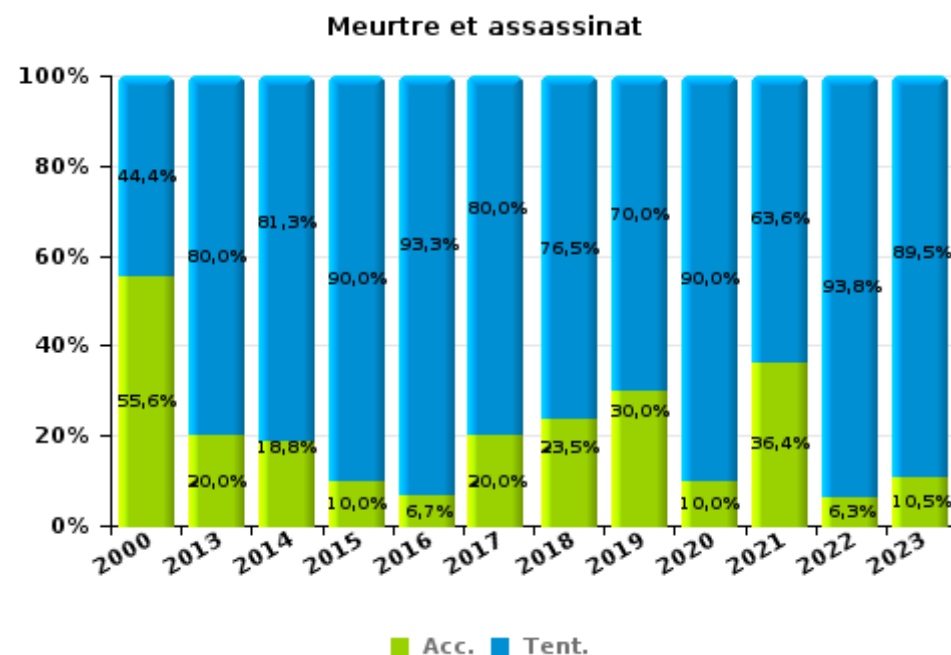
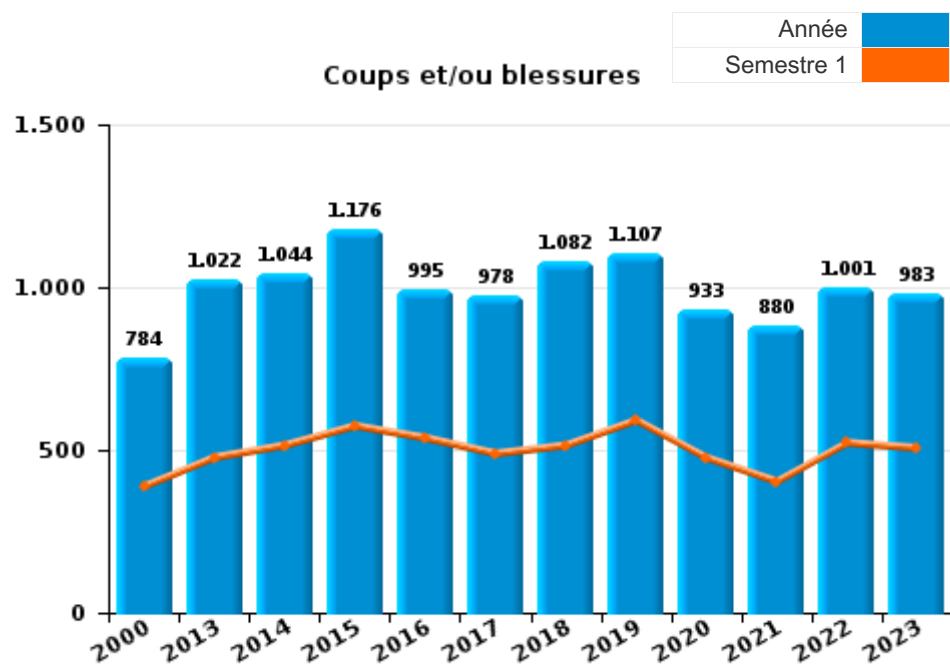




I.3. Catégorie des infractions : Infr. contre l'intégrité physique (top 5 des infractions au niveau national 2023)

Mons

	2000	2013	2014	2015	2016	2017	2018	2019	2020	2021	2022	2023
Coups et/ou blessures	784	1.022	1.044	1.176	995	978	1.082	1.107	933	880	1.001	983
Autres	76	89	98	92	63	78	99	91	80	76	106	75
Meurtre et assassinat	9	5	16	20	15	15	17	20	20	11	16	19
Total	869	1.116	1.158	1.288	1.073	1.071	1.198	1.218	1.033	967	1.123	1.077





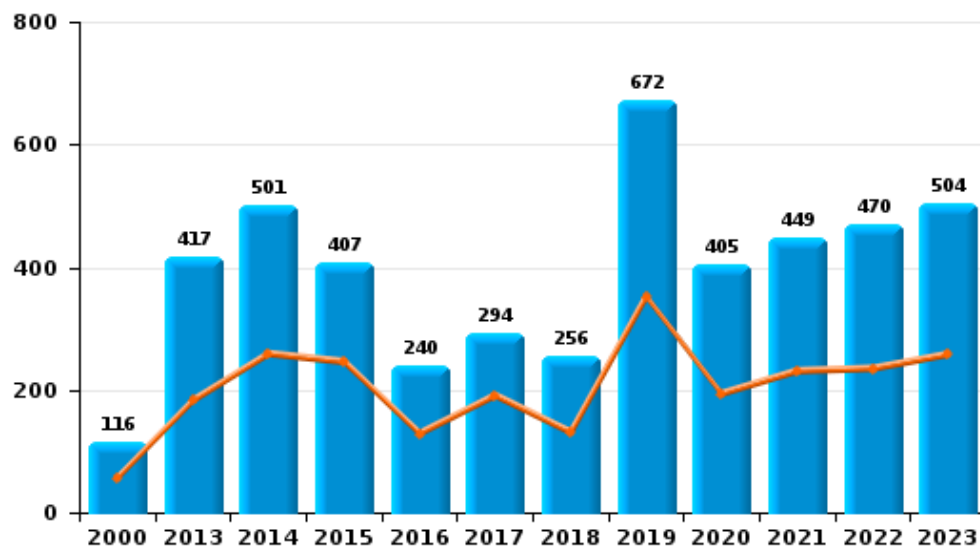
I.4. Catégorie des infractions : Drogues (top 5 des infractions au niveau national 2023)

Mons

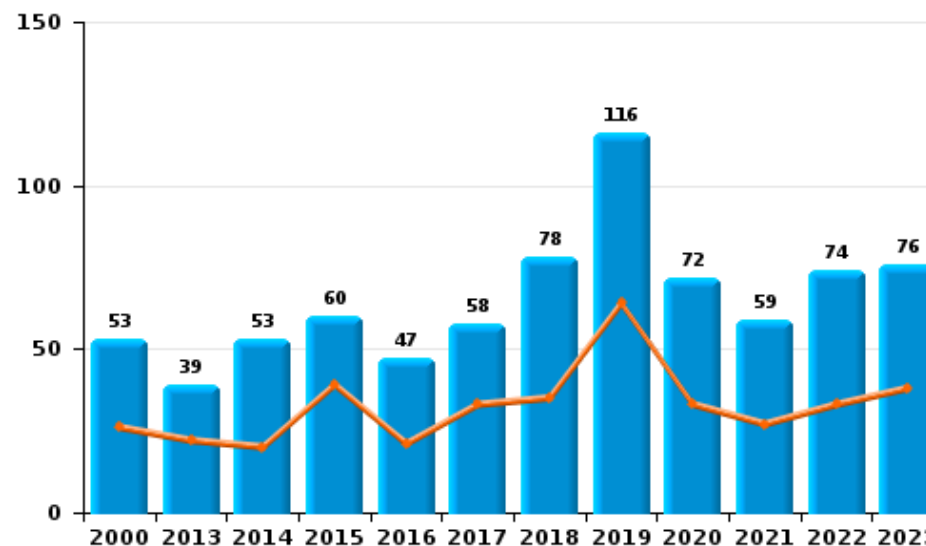
	2000	2013	2014	2015	2016	2017	2018	2019	2020	2021	2022	2023
Détention	116	417	501	407	240	294	256	672	405	449	470	504
Commerce	53	39	53	60	47	58	78	116	72	59	74	76
Usage	121	1	7	2			4	2	6	3	1	4
Autres	5	18	12	8	11	20	15	12	8	6	3	5
Fabrication		11	7	4	9	13	12	15	9	8	13	11
Importation et exportation	12	14	11	17	11	10	5	10	7	1	5	7
Total	307	500	591	498	318	395	370	827	507	526	566	607



Détention



Commerce





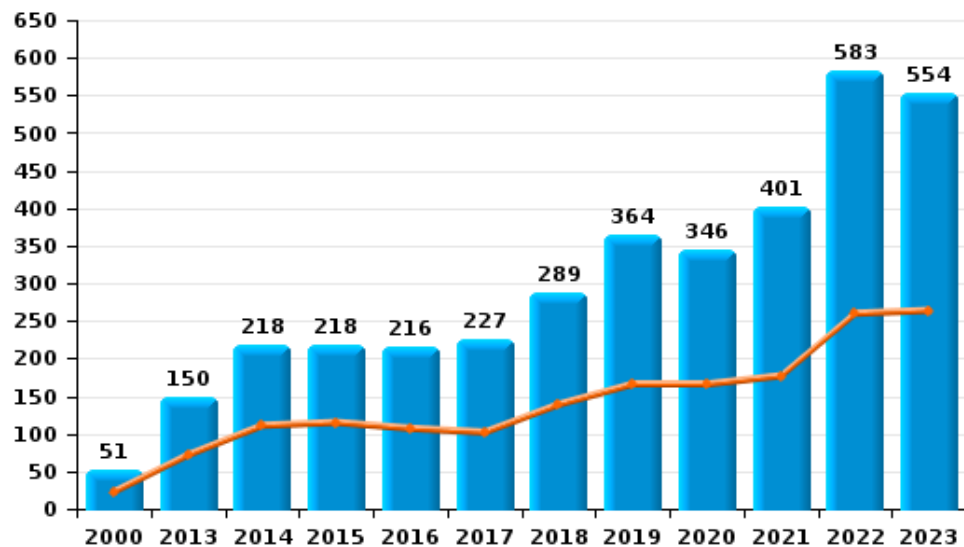
I.5. Catégorie des infractions : Fraude (top 5 des infractions au niveau national 2023)

Mons

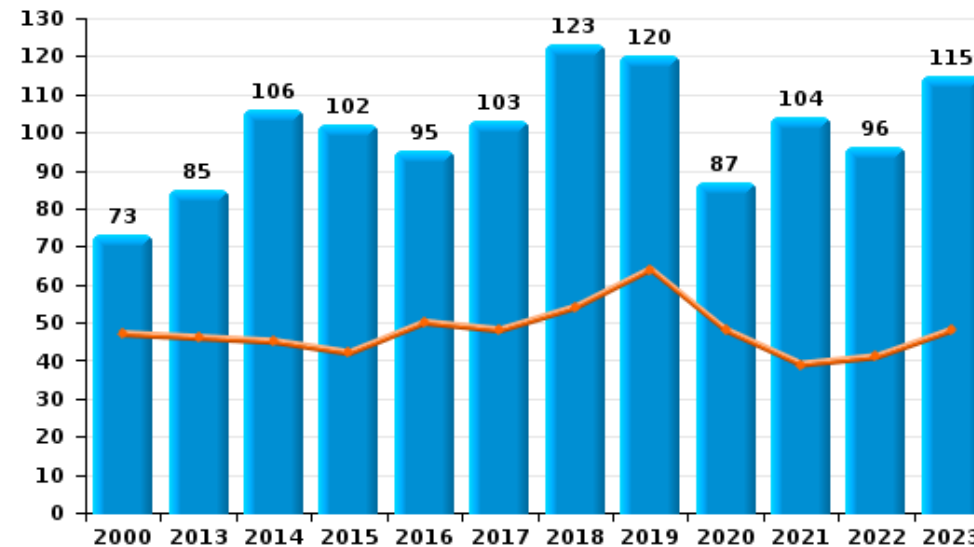
	2000	2013	2014	2015	2016	2017	2018	2019	2020	2021	2022	2023
Escroquerie	51	150	218	218	216	227	289	364	346	401	583	554
Abus de confiance et infr. apparentées	73	85	106	102	95	103	123	120	87	104	96	115
Détournement et destruction frauduleuse	295	35	49	58	59	40	56	53	45	41	30	49
Recel	56	87	65	63	68	61	79	96	61	59	57	58
Fraudes: Autres	28	16	11	16	11	11	19	21	27	37	31	39
Grivèlerie	23	13	16	22	29	11	20	17	13	5	2	7
Infr. liées à l'insolvabilité	1	7	18	23	10	11	18	12	9	3		
Total	527	393	483	502	488	464	604	683	588	650	799	822



Escroquerie



Abus de confiance et infr. apparentées



STATISTIQUES POLICIERES DE CRIMINALITE

LIEU DE PERPETRATION: COMMUNE

Mons

PARTIE II : FIGURES CRIMINELLES / PHENOMENES



Mons

FC Vol moyen de transport

	2000	2013	2014	2015	2016	2017	2018	2019	2020	2021	2022	2023
Vol de voiture	1.185	266	186	214	225	125	107	96	81	64	75	105
Vol de moto	43	35	31	15	29	16	15	9	5	5	5	12
Carjacking	52	16	13	17	13	9	5	8	2	2	5	1
Homejacking	3	2	1		2	1		1	2	1		
Vol dans les garages	15	12	7	3	4	7	7	6	1		1	4
Vol de vélomoteur	129	28	40	49	42	20	21	33	18	28	39	22
Vol de vélo	92	134	153	211	219	137	173	161	125	102	89	83

FC Cambriolage

	2000	2013	2014	2015	2016	2017	2018	2019	2020	2021	2022	2023
Cambriolage dans habitation	1.188	1.385	1.179	983	925	743	693	829	486	428	341	364
Cambriolage ds entreprise ou commerce	518	259	323	299	276	158	158	162	88	100	158	82
Cambriolage ds service public ou bâtiment administ	220	87	83	152	156	89	75	60	89	23	41	15
Vol au bélier	2	1		1	1	1	1		1	1		
Cambriolage dans bâtiment (total)	1.900	1.727	1.585	1.431	1.357	988	926	1.051	662	550	540	461



FC Vol autre

	2000	2013	2014	2015	2016	2017	2018	2019	2020	2021	2022	2023
Vol à main armée	149	73	94	65	62	63	54	77	31	27	40	22
Vol avec violence sans arme	380	369	366	322	297	298	244	269	127	126	162	156
Vol dans ou sur un véhicule	2.234	1.749	1.727	1.769	1.755	1.436	1.051	1.025	700	437	458	602
Sacjacking dans une voiture		1	1	1	1	1			1	1	1	
Vol d'armes et explosifs	59	46	42	35	30	22	23	25	10	9	6	16
Steaming		1	1			1						
Arrachage de sac à main	53	40	43	18	29	18	13	20	7	11	5	6
Vol à l'arraché	96	94	92	69	90	122	105	122	35	53	72	58
Vol à la tire	254	330	361	334	304	225	211	346	130	161	298	266
Vol à l'étalage	128	312	382	343	372	358	322	344	205	182	224	197
Vol par ruse	109	71	93	74	52	57	71	92	32	31	39	35
Vol de métaux	10	49	20	47	32	50	29	31	13	20	15	27
Vol sur les chantiers	58	94	86	89	71	47	68	56	47	29	37	42
Home-invasion			1			1	2	3	2		3	3
Vol d'animaux	8	14	11	15	13	10	4	9	4	2	3	4
Vol de cargaison		13	41	88	157	95	90	74	88	24	23	41

Criminalité ICT

	2000	2013	2014	2015	2016	2017	2018	2019	2020	2021	2022	2023
Fraude de cartes de paiements	17	228	184	173	257	132	210	250	225	198	191	168
Phishing			1		5	1	2	1	2	8	4	2
Ransomware											1	2
Shouldersurfing		25	5	7	23	14	27	29	8	1	3	3
Skimming		2	1	4	8	14		5	1	2	1	5



FC Autre

	2000	2013	2014	2015	2016	2017	2018	2019	2020	2021	2022	2023
Violence contre les métiers d'intérêt général	7	22	20	23	30	23	14	20	17	16	20	17
Viol collectif	2	1	5	2	2	3	4	3	2	1	6	6
Graffiti	1	44	28	32	15	14	17	21	19	25	24	16
Dégradation de voiture	170	841	811	668	611	508	504	521	357	300	350	318
Rixe au couteau	11	10	7	15	9	10	11	10	6	9	14	7

PH Violence intrafamiliale (VIF)

	2000	2013	2014	2015	2016	2017	2018	2019	2020	2021	2022	2023
VIF: physique, dans le couple	94	266	277	326	249	257	244	274	262	246	222	237
VIF: physique, envers des descendants	19	31	17	42	41	31	40	50	38	49	35	37
VIF: physique, envers d'autres membres	109	49	37	48	43	51	43	47	42	37	39	34

VIF: sexuelle, dans le couple		1			1	4	2			1		2
VIF: sexuelle, envers des descendants	5	5	5	6	10	6	8	11	10	8	3	
VIF: sexuelle, envers d'autres membres		1	2				1	2				1

VIF: psychique, dans le couple	189	240	212	187	121	194	226	246	373	208	185	242
VIF: psychique, envers des descendants	1	1	3	4	8	4	11	10	10	18	16	18
VIF: psychique, envers d'autres membres		7	5	8	4	6	13	7	13	7	7	10

VIF: économique, dans le couple	5	24	20	27	15	13	10	16	24	13	15	18
VIF: économique, envers des descendants	15	2	1		1	2	1			1	1	
VIF: économique, envers d'autres membres	61	26	41	23	21	23	30	26	17	12	18	10

PH Hormones et dopage

	2000	2013	2014	2015	2016	2017	2018	2019	2020	2021	2022	2023
Dopage humain	11	5	2	3	8	6	6	2	2		3	
Engraissement illégal				1				2				1



PH Drogues

	2000	2013	2014	2015	2016	2017	2018	2019	2020	2021	2022	2023
Vente de cocaïne		9	11	5	14	19	13	14	16	14	20	16
Import-export de cocaïne			1									1
Production de drogues synthétiques								1				
Import-export de drogues synthétiques											1	
Vente de drogues synthétiques	2	1	2	4		2	3	8	5	6	7	4
Production de cannabis (culture)		5	3	2	5	3	6	12	8	6	7	7
Import-export de cannabis en grande quantité								1			1	1
Vente de cannabis en grande quantité						1	1				2	1
Import-export d'héroïne			1									
Vente-traffic d'héroïne		11	12	9	10	11	8	5	4	7	2	3

PH Trafic d'armes

	2000	2013	2014	2015	2016	2017	2018	2019	2020	2021	2022	2023
Commerce et production d'arme à feu et mun.		5		1	3	1	4	3	2	1		2
Commerce et production d'arme non à feu			1		1	1		3				1

PH Traite des êtres humains

	2000	2013	2014	2015	2016	2017	2018	2019	2020	2021	2022	2023
TEH - exploitation économique		3	2			2	4		1	1		
TEH - exploitation sexuelle	3	5	2	5	4	4	6	7	5	1	4	15



PH Violence dans l'espace public

	2000	2013	2014	2015	2016	2017	2018	2019	2020	2021	2022	2023
Violence physique (transport public)	14	22	18	17	11	12	18	18	22	13	14	22
Violence physique (voie publique)	362	411	512	495	446	427	502	501	376	393	532	444
Violence physique (autre endroit public)	14	20	9	16	18	7	18	15	19	14	16	17
Violence physique (endroit accessible au public)	115	134	132	153	116	128	139	130	75	69	115	102
Violence sexuelle (transport public)	3	1	4	2	2	2	2	3	7	5	3	10
Violence sexuelle (voie publique)	17	34	44	24	28	29	25	29	17	16	27	29
Violence sexuelle (autre endroit public)	2	10	3	7	4	4	3	6	3	6	3	8
Violence sexuelle (endroit accessible au public)	7	8	12	13	11	12	16	21	9	20	27	22
Violence psychique (transport public)	11	34	29	22	17	18	17	28	24	28	13	38
Violence psychique (voie publique)	200	290	308	252	259	248	279	296	347	270	277	277
Violence psychique (autre endroit public)	15	27	22	31	17	23	23	26	31	28	27	26
Violence psychique (endroit accessible au public)	99	104	102	104	118	101	110	105	87	89	75	95
Vol à main armée (transport public)	5	2	3	1			1	2		1	2	1
Vol à main armée (voie publique)	75	32	40	35	24	31	20	40	11	7	17	12
Vol à main armée (autre endroit public)	1	3	2	2	1	1	2			1		
Vol à main armée (endroit accessible au public)	41	17	28	13	22	12	17	22	9	13	10	5
Vol avec violence sans arme (transport public)	8	8	8	7	1	5	2	4	2	4	3	5
Vol avec violence sans arme (voie publique)	271	245	258	209	205	202	152	171	61	69	90	89
Vol avec violence sans arme (autre endroit public)	9	10	8	4	2	2	7	4	2	4	4	6
Vol avec violence sans arme (endr. acces. au pub.)	49	38	39	56	47	41	36	29	30	14	18	25

PH Autre

	2000	2013	2014	2015	2016	2017	2018	2019	2020	2021	2022	2023
Faux policiers	2	12	5	6	3	9	10	5	1		2	3
Terrorisme, extrémisme et radicalisme		2	2	3	7	5	5	2	2	1	5	2
Cyberharcèlement	12	41	37	42	31	40	58	89	96	98	93	90
Fraude à l'identité	29	72	57	70	55	37	63	85	97	85	80	71

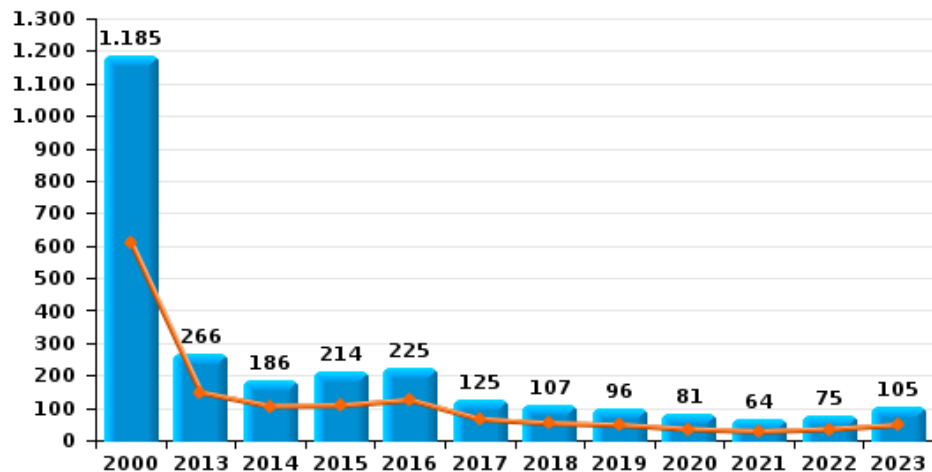




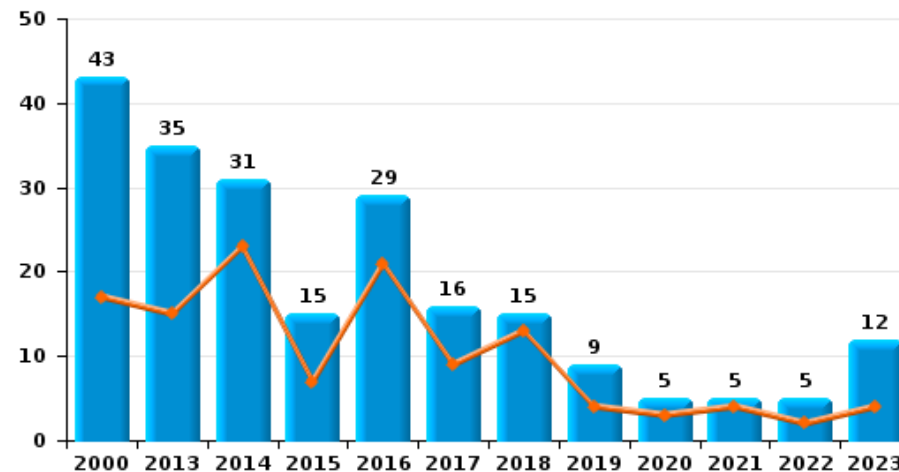
Mons

Année	■
Semestre 1	■

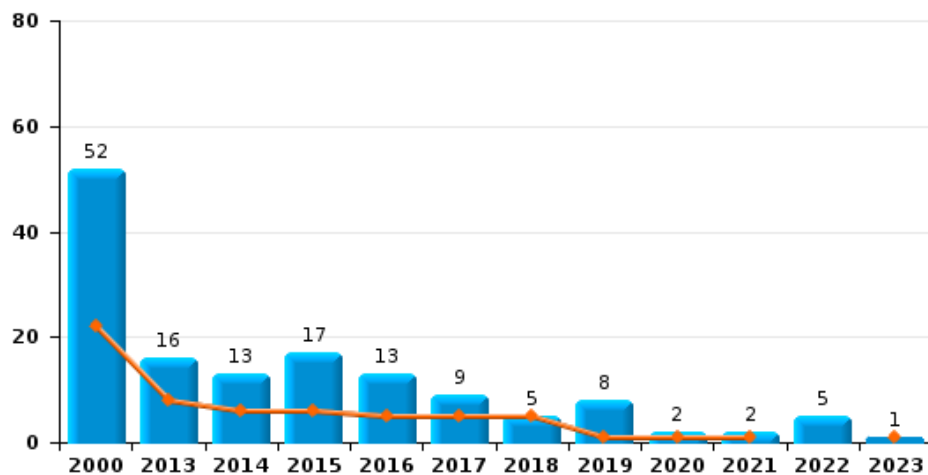
Vol de voiture



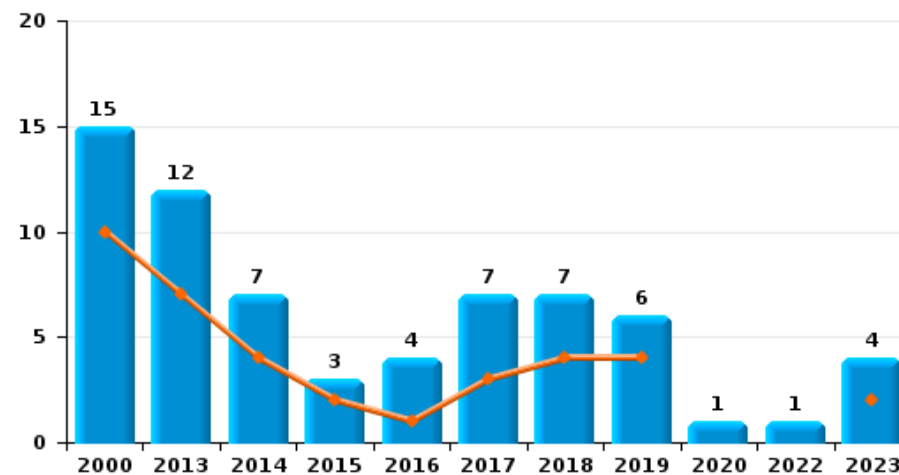
Vol de moto



Carjacking



Vol dans les garages

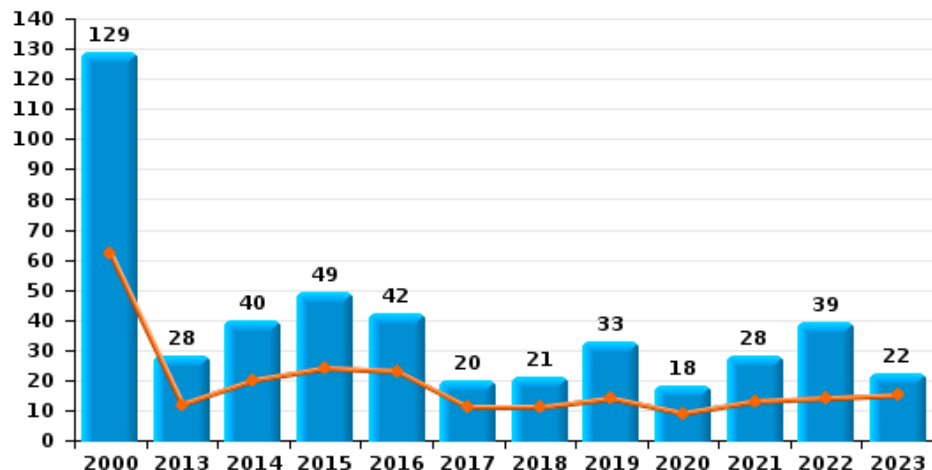




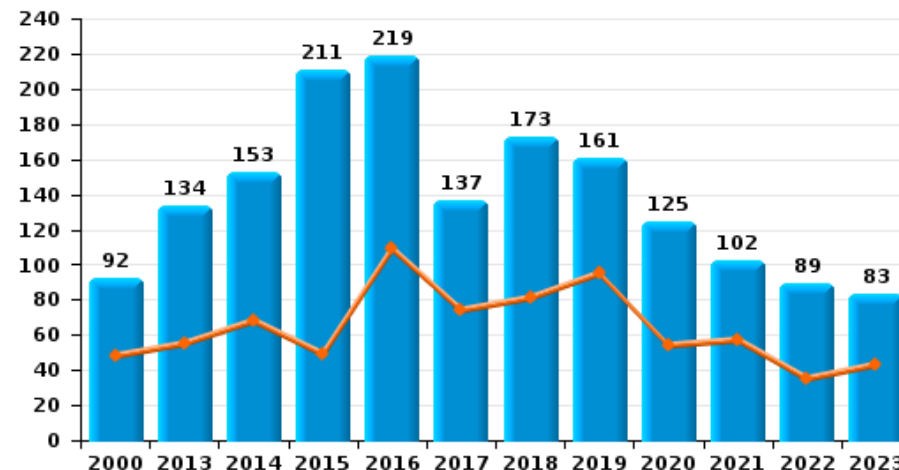
Mons

Année	■
Semestre 1	■

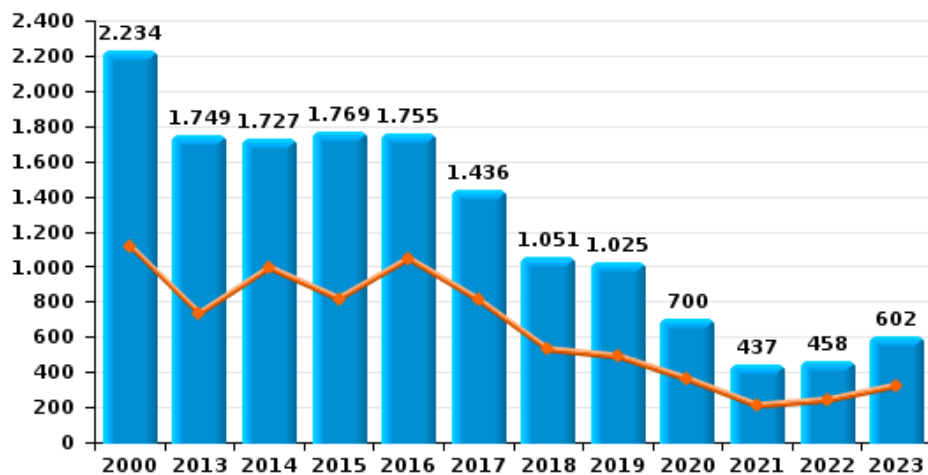
Vol de vélomoteur



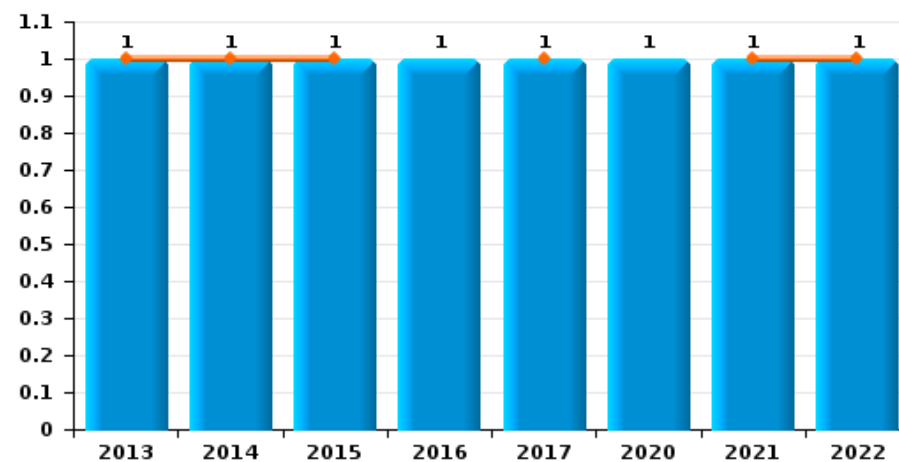
Vol de vélo



Vol dans ou sur un véhicule



Sacjacking dans une voiture

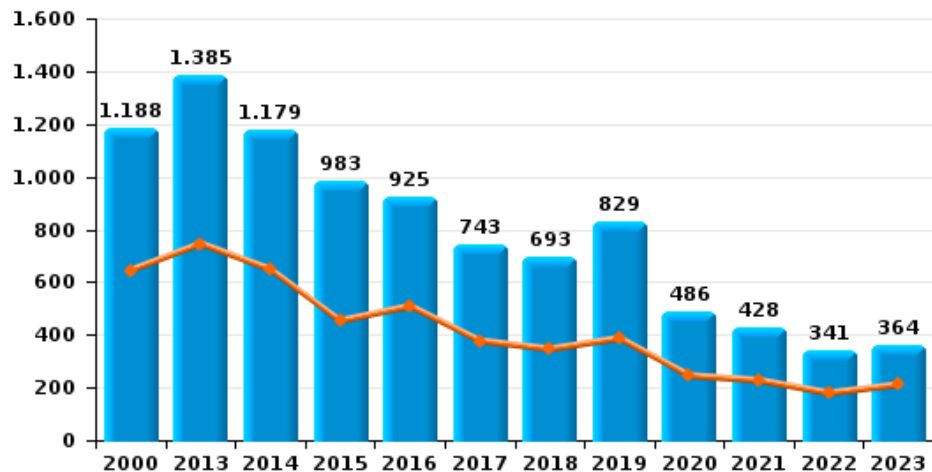




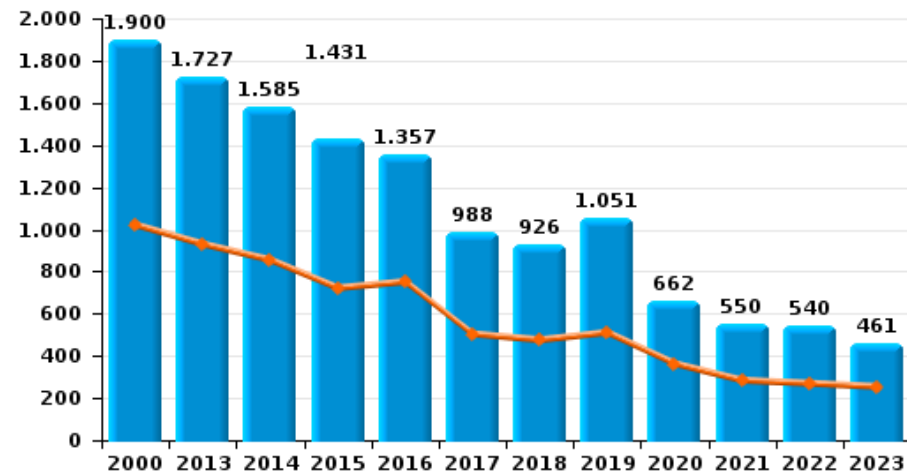
Mons

Année	■
Semestre 1	■

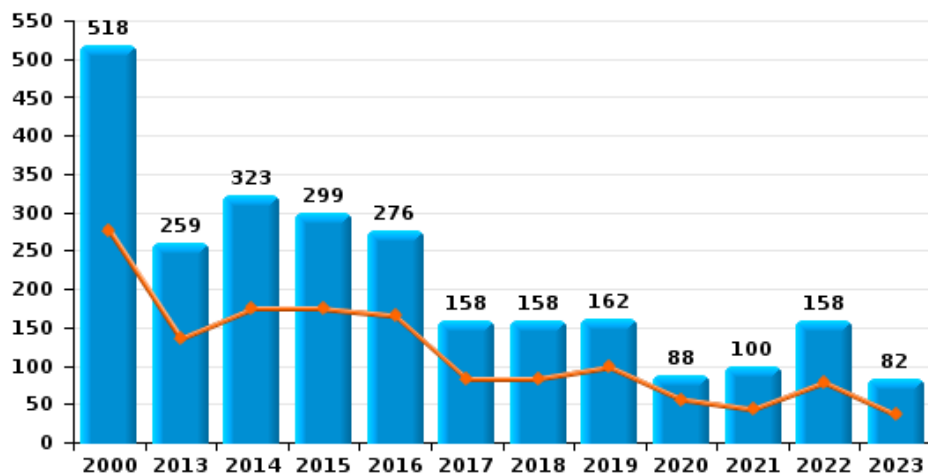
Cambriolage dans habitation



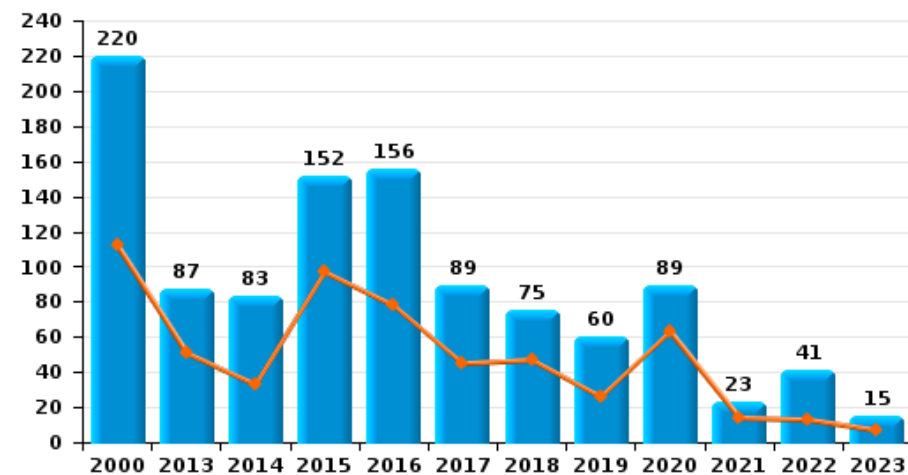
Cambriolage dans bâtiment (total)



Cambriolage ds entreprise ou commerce



Cambriolage ds service public ou bâtiment administratif

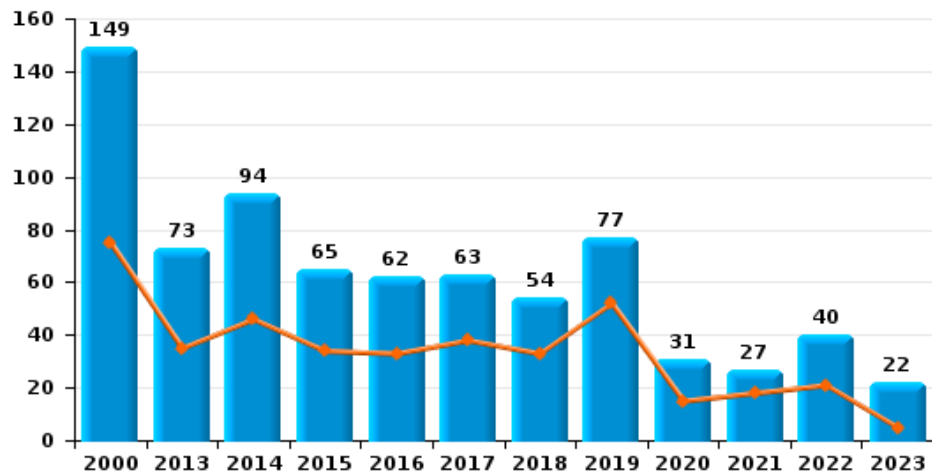




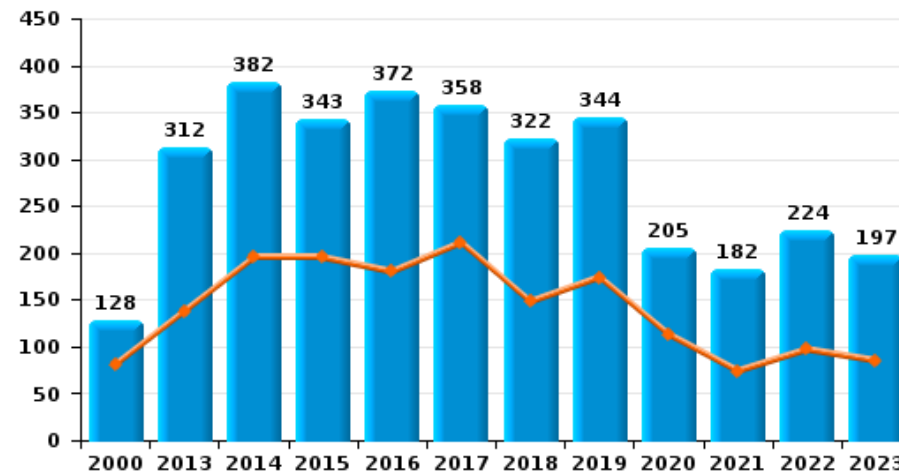
Mons



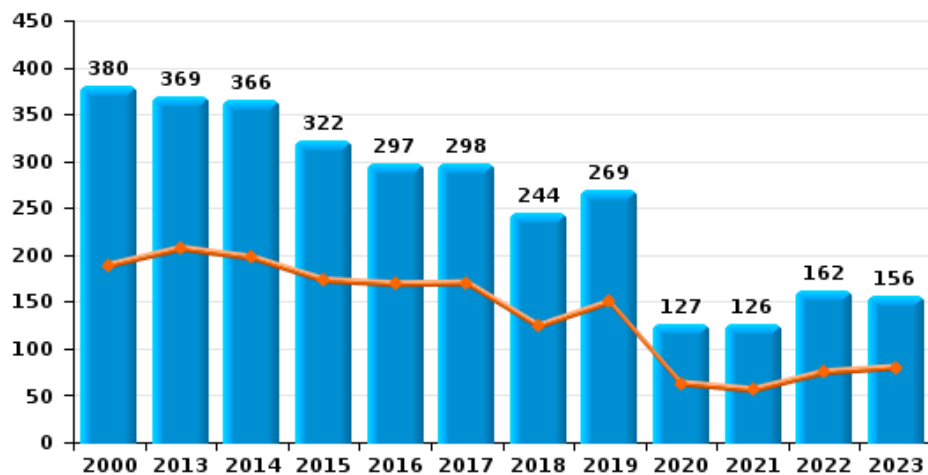
Vol à main armée



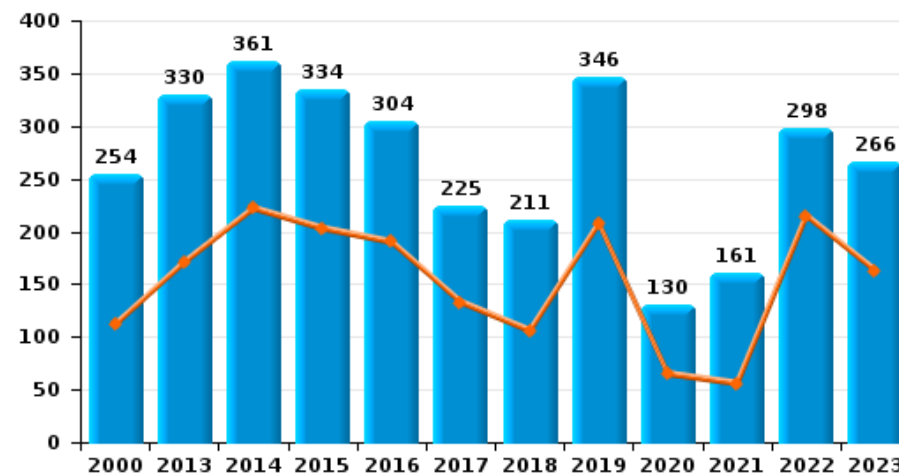
Vol à l'étalage



Vol avec violence sans arme



Vol à la tire

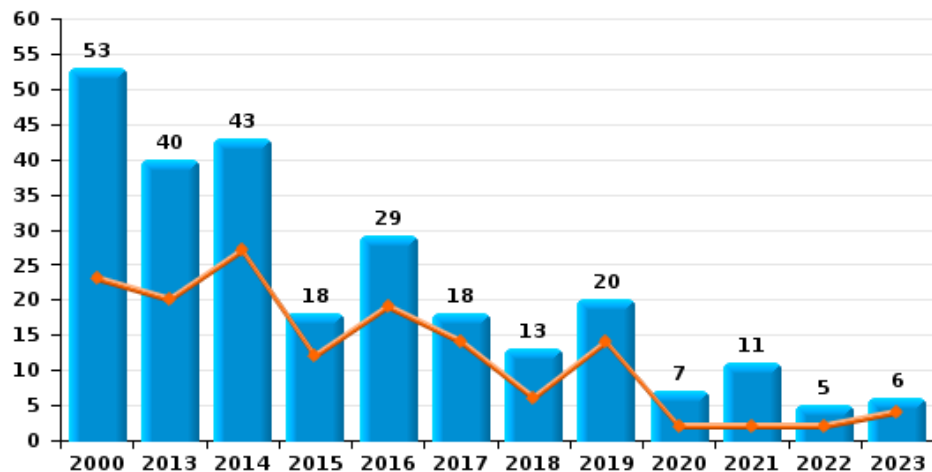




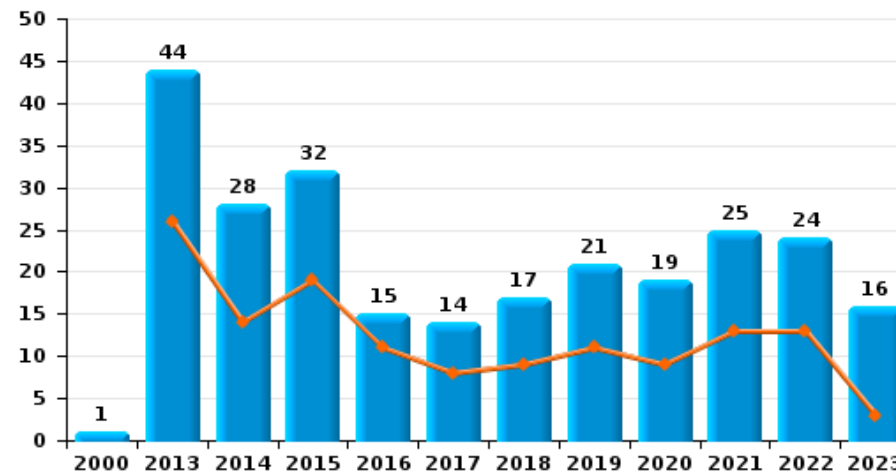
Mons



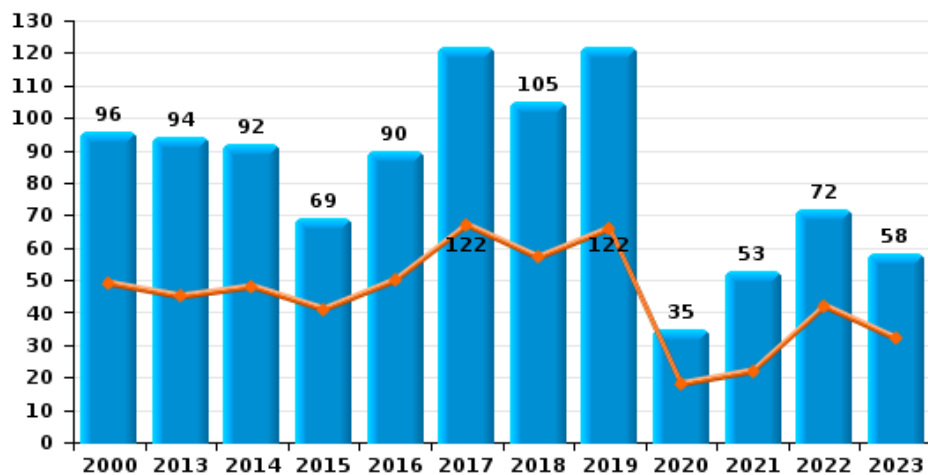
Arrachage de sac à main



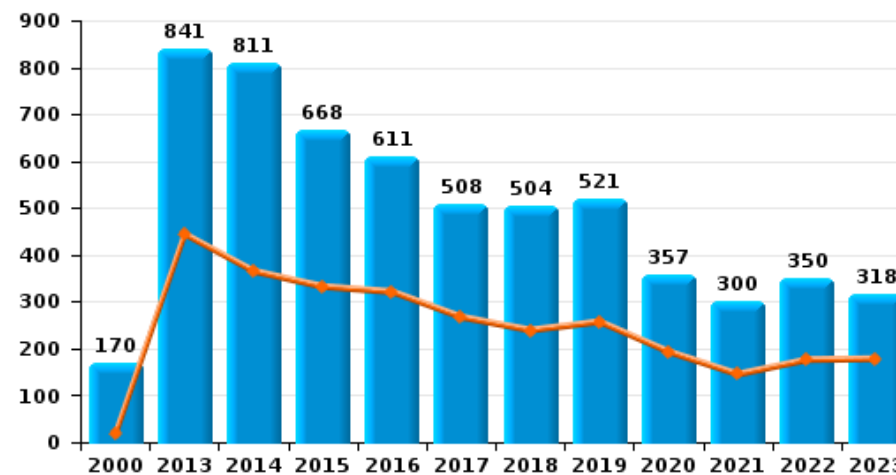
Graffiti



Vol à l'arraché



Dégradation de voiture





Mons

FC Vol moyen de transport

		2000	2013	2014	2015	2016	2017	2018	2019	2020	2021	2022	2023
Vol de voiture	Sem 1	611	148	106	108	125	66	53	48	35	28	35	48
	Sem 2	574	118	80	106	100	59	54	48	46	36	40	57
	Total	1.185	266	186	214	225	125	107	96	81	64	75	105
Vol de moto	Sem 1	17	15	23	7	21	9	13	4	3	4	2	4
	Sem 2	26	20	8	8	8	7	2	5	2	1	3	8
	Total	43	35	31	15	29	16	15	9	5	5	5	12
Carjacking	Sem 1	22	8	6	6	5	5	5	1	1	1		1
	Sem 2	30	8	7	11	8	4		7	1	1	5	
	Total	52	16	13	17	13	9	5	8	2	2	5	1
Homejacking	Sem 1	2		1		2	1		1				
	Sem 2	1	2							2	1		
	Total	3	2	1		2	1		1	2	1		
Vol dans les garages	Sem 1	10	7	4	2	1	3	4	4				2
	Sem 2	5	5	3	1	3	4	3	2	1		1	2
	Total	15	12	7	3	4	7	7	6	1		1	4
Vol de vélomoteur	Sem 1	62	12	20	24	23	11	11	14	9	13	14	15
	Sem 2	67	16	20	25	19	9	10	19	9	15	25	7
	Total	129	28	40	49	42	20	21	33	18	28	39	22
Vol de vélo	Sem 1	48	55	68	49	109	74	81	95	54	57	35	43
	Sem 2	44	79	85	162	110	63	92	66	71	45	54	40
	Total	92	134	153	211	219	137	173	161	125	102	89	83



FC Cambriolage

		2000	2013	2014	2015	2016	2017	2018	2019	2020	2021	2022	2023
Cambriolage dans habitation	Sem 1	645	746	648	453	509	377	346	387	245	227	179	211
	Sem 2	543	639	531	530	416	366	347	442	241	201	162	153
Total		1.188	1.385	1.179	983	925	743	693	829	486	428	341	364
Cambriolage ds entreprise ou commerce	Sem 1	276	135	174	174	165	83	83	98	56	43	78	36
	Sem 2	242	124	149	125	111	75	75	64	32	57	80	46
Total		518	259	323	299	276	158	158	162	88	100	158	82
Cambriolage ds service public ou bâtiment administ	Sem 1	112	51	33	97	78	45	47	26	63	14	13	7
	Sem 2	108	36	50	55	78	44	28	34	26	9	28	8
Total		220	87	83	152	156	89	75	60	89	23	41	15
Vol au bélier	Sem 1	2	1							1	1		
	Sem 2				1	1	1	1					
Total		2	1		1	1	1	1		1	1		
Cambriolage dans bâtiment (total)	Sem 1	1.021	930	855	722	752	504	476	511	363	284	270	254
	Sem 2	879	797	730	709	605	484	450	540	299	266	270	207
Total		1.900	1.727	1.585	1.431	1.357	988	926	1.051	662	550	540	461



FC Vol autre

		2000	2013	2014	2015	2016	2017	2018	2019	2020	2021	2022	2023
Vol à main armée	Sem 1	75	35	46	34	33	38	33	52	15	18	21	5
	Sem 2	74	38	48	31	29	25	21	25	16	9	19	17
	Total	149	73	94	65	62	63	54	77	31	27	40	22
Vol avec violence sans arme	Sem 1	189	207	197	173	169	170	124	150	63	56	75	80
	Sem 2	191	162	169	149	128	128	120	119	64	70	87	76
	Total	380	369	366	322	297	298	244	269	127	126	162	156
Vol dans ou sur un véhicule	Sem 1	1.119	733	993	817	1.045	811	528	489	359	209	240	322
	Sem 2	1.115	1.016	734	952	710	625	523	536	341	228	218	280
	Total	2.234	1.749	1.727	1.769	1.755	1.436	1.051	1.025	700	437	458	602
Sacjacking dans une voiture	Sem 1		1	1	1		1				1	1	
	Sem 2					1			1				
	Total		1	1	1	1	1		1	1	1		
Vol d'armes et explosifs	Sem 1	28	25	18	16	16	12	12	12	6	4	2	9
	Sem 2	31	21	24	19	14	10	11	13	4	5	4	7
	Total	59	46	42	35	30	22	23	25	10	9	6	16
Steaming	Sem 1			1			1						
	Sem 2		1										
	Total		1	1			1						
Arrachage de sac à main	Sem 1	23	20	27	12	19	14	6	14	2	2	2	4
	Sem 2	30	20	16	6	10	4	7	6	5	9	3	2
	Total	53	40	43	18	29	18	13	20	7	11	5	6
Vol à l'arraché	Sem 1	49	45	48	41	50	67	57	66	18	22	42	32
	Sem 2	47	49	44	28	40	55	48	56	17	31	30	26
	Total	96	94	92	69	90	122	105	122	35	53	72	58



FC Vol autre

		2000	2013	2014	2015	2016	2017	2018	2019	2020	2021	2022	2023
Vol à la tire	Sem 1	112	171	222	203	190	133	106	208	65	56	215	163
	Sem 2	142	159	139	131	114	92	105	138	65	105	83	103
	Total	254	330	361	334	304	225	211	346	130	161	298	266
Vol à l'étalage	Sem 1	81	138	195	195	180	211	148	174	113	74	97	85
	Sem 2	47	174	187	148	192	147	174	170	92	108	127	112
	Total	128	312	382	343	372	358	322	344	205	182	224	197
Vol par ruse	Sem 1	62	32	56	52	24	31	28	52	18	17	26	17
	Sem 2	47	39	37	22	28	26	43	40	14	14	13	18
	Total	109	71	93	74	52	57	71	92	32	31	39	35
Vol de métaux	Sem 1	4	34	12	26	18	20	11	20	9	9	7	21
	Sem 2	6	15	8	21	14	30	18	11	4	11	8	6
	Total	10	49	20	47	32	50	29	31	13	20	15	27
Vol sur les chantiers	Sem 1	29	47	41	45	39	18	29	37	30	14	22	23
	Sem 2	29	47	45	44	32	29	39	19	17	15	15	19
	Total	58	94	86	89	71	47	68	56	47	29	37	42
Home-invasion	Sem 1						1		2			1	2
	Sem 2			1				2	1	2		2	1
	Total			1			1	2	3	2		3	3
Vol d'animaux	Sem 1	4	6	8	2	9	5	2	2	2	1	2	2
	Sem 2	4	8	3	13	4	5	2	7	2	1	1	2
	Total	8	14	11	15	13	10	4	9	4	2	3	4
Vol de cargaison	Sem 1		7	17	61	62	44	63	35	76	9	14	22
	Sem 2		6	24	27	95	51	27	39	12	15	9	19
	Total		13	41	88	157	95	90	74	88	24	23	41



Criminalité ICT

		2000	2013	2014	2015	2016	2017	2018	2019	2020	2021	2022	2023
Fraude de cartes de paiements	Sem 1	5	80	94	82	108	94	54	104	121	75	127	87
	Sem 2	12	148	90	91	149	38	156	146	104	123	64	81
Total		17	228	184	173	257	132	210	250	225	198	191	168
Phishing	Sem 1			1		5	1	2		1	7	1	1
	Sem 2								1	1	1	3	1
Total				1		5	1	2	1	2	8	4	2
Ransomware	Sem 1											1	1
	Sem 2												1
Total												1	2
Shouldersurfing	Sem 1		4	3	2		6	13	3	2	1		3
	Sem 2		21	2	5	23	8	14	26	6		3	
Total			25	5	7	23	14	27	29	8	1	3	3
Skimming	Sem 1		2	1		4	13			1	2		5
	Sem 2				4	4	1		5			1	
Total			2	1	4	8	14		5	1	2	1	5



FC Autre

		2000	2013	2014	2015	2016	2017	2018	2019	2020	2021	2022	2023
Violence contre les métiers d'intérêt général	Sem 1	7	13	14	19	14	11	2	10	10	13	15	13
	Sem 2		9	6	4	16	12	12	10	7	3	5	4
	Total	7	22	20	23	30	23	14	20	17	16	20	17
Viol collectif	Sem 1	1	1	2		1	3	3				5	3
	Sem 2	1		3	2	1		1	3	2	1	1	3
	Total	2	1	5	2	2	3	4	3	2	1	6	6
Graffiti	Sem 1		26	14	19	11	8	9	11	9	13	13	3
	Sem 2	1	18	14	13	4	6	8	10	10	12	11	13
	Total	1	44	28	32	15	14	17	21	19	25	24	16
Dégradation de voiture	Sem 1	18	444	365	332	321	267	239	257	193	145	176	178
	Sem 2	152	397	446	336	290	241	265	264	164	155	174	140
	Total	170	841	811	668	611	508	504	521	357	300	350	318
Rixe au couteau	Sem 1	4	7	5	7	5	6	7	4	3	2	10	4
	Sem 2	7	3	2	8	4	4	4	6	3	7	4	3
	Total	11	10	7	15	9	10	11	10	6	9	14	7



PH Violence intrafamiliale (VIF)

		2000	2013	2014	2015	2016	2017	2018	2019	2020	2021	2022	2023
VIF: physique, dans le couple	Sem 1	35	111	133	155	135	129	110	139	136	124	99	115
	Sem 2	59	155	144	171	114	128	134	135	126	122	123	122
Total		94	266	277	326	249	257	244	274	262	246	222	237
VIF: physique, envers des descendants	Sem 1	7	14	5	15	19	13	22	30	24	22	14	18
	Sem 2	12	17	12	27	22	18	18	20	14	27	21	19
Total		19	31	17	42	41	31	40	50	38	49	35	37
VIF: physique, envers d'autres membres	Sem 1	50	22	18	21	21	27	20	29	19	16	17	19
	Sem 2	59	27	19	27	22	24	23	18	23	21	22	15
Total		109	49	37	48	43	51	43	47	42	37	39	34
VIF: sexuelle, dans le couple	Sem 1					1					1		1
	Sem 2		1				4	2					1
Total			1			1	4	2			1		2
VIF: sexuelle, envers des descendants	Sem 1	3	4	1	4	7	1	6	6	7	6	3	
	Sem 2	2	1	4	2	3	5	2	5	3	2		
Total		5	5	5	6	10	6	8	11	10	8	3	
VIF: sexuelle, envers d'autres membres	Sem 1		1	2					2				1
	Sem 2							1					
Total			1	2				1	2				1
VIF: psychique, dans le couple	Sem 1	89	137	127	91	58	95	105	118	235	101	112	126
	Sem 2	100	103	85	96	63	99	121	128	138	107	73	116
Total		189	240	212	187	121	194	226	246	373	208	185	242
VIF: psychique, envers des descendants	Sem 1		1	3		3	2	2	3	5	10	7	12
	Sem 2	1			4	5	2	9	7	5	8	9	6
Total		1	1	3	4	8	4	11	10	10	18	16	18



PH Violence intrafamiliale (VIF)

		2000	2013	2014	2015	2016	2017	2018	2019	2020	2021	2022	2023
VIF: psychique, envers d'autres membres	Sem 1		4	1	5		2	9	4	7	2	4	5
	Sem 2		3	4	3	4	4	4	3	6	5	3	5
Total			7	5	8	4	6	13	7	13	7	7	10
VIF: économique, dans le couple	Sem 1	3	11	10	14	9	7	4	5	14	6	7	6
	Sem 2	2	13	10	13	6	6	6	11	10	7	8	12
Total		5	24	20	27	15	13	10	16	24	13	15	18
VIF: économique, envers des descendants	Sem 1	5	1			1	2					1	
	Sem 2	10	1	1				1			1		
Total		15	2	1		1	2	1			1	1	
VIF: économique, envers d'autres membres	Sem 1	30	13	16	10	13	10	17	10	9	8	13	4
	Sem 2	31	13	25	13	8	13	13	16	8	4	5	6
Total		61	26	41	23	21	23	30	26	17	12	18	10



PH Hormones et dopage

		2000	2013	2014	2015	2016	2017	2018	2019	2020	2021	2022	2023
Dopage humain	Sem 1	4	1	1	1	7	4	3	1	2		1	
	Sem 2	7	4	1	2	1	2	3	1			2	
Total		11	5	2	3	8	6	6	2	2		3	
Engraissement illégal	Sem 1								1				
	Sem 2				1				1				1
Total					1				2				1



PH Drogues

		2000	2013	2014	2015	2016	2017	2018	2019	2020	2021	2022	2023
Vente de cocaïne	Sem 1		5	5	4	5	11	6	4	8	9	7	9
	Sem 2		4	6	1	9	8	7	10	8	5	13	7
	Total		9	11	5	14	19	13	14	16	14	20	16
Import-export de cocaïne	Sem 1			1									1
	Total			1									1
Production de drogues synthétiques	Sem 2							1					
	Total							1					
Import-export de drogues synthétiques	Sem 2											1	
	Total											1	
Vente de drogues synthétiques	Sem 1			1	3		2	1	2	3	3	3	2
	Sem 2	2	1	1	1			2	6	2	3	4	2
	Total	2	1	2	4		2	3	8	5	6	7	4
Production de cannabis (culture)	Sem 1		4	2		1	1		2	3	2	4	2
	Sem 2		1	1	2	4	2	6	10	5	4	3	5
	Total		5	3	2	5	3	6	12	8	6	7	7
Import-export de cannabis en grande quantité	Sem 1								1				1
	Sem 2											1	
	Total								1			1	1
Vente de cannabis en grande quantité	Sem 1												1
	Sem 2					1	1					2	
	Total					1	1					2	1
Import-export d'héroïne	Sem 1			1									
	Total			1									



PH Drogues

		2000	2013	2014	2015	2016	2017	2018	2019	2020	2021	2022	2023
Vente-traffic d héroïne	Sem 1		6	4	5	7	4	6	2	4	2		1
	Sem 2		5	8	4	3	7	2	3		5	2	2
Total			11	12	9	10	11	8	5	4	7	2	3



PH Trafic d'armes

		2000	2013	2014	2015	2016	2017	2018	2019	2020	2021	2022	2023
Commerce et production d'arme à feu et mun.	Sem 1		4		1	2		1	3		1		
	Sem 2		1			1	1	3		2			2
Total			5		1	3	1	4	3	2	1		2
Commerce et production d'arme non à feu	Sem 1						1		2				
	Sem 2			1		1			1				1
Total				1		1	1		3				1



PH Traite des êtres humains

		2000	2013	2014	2015	2016	2017	2018	2019	2020	2021	2022	2023
TEH - exploitation économique	Sem 1		2					2					
	Sem 2		1	2			2	2		1	1		
	Total		3	2			2	4		1	1		
TEH - exploitation sexuelle	Sem 1		1	1	3		1	1	3	1			9
	Sem 2	3	4	1	2	4	3	5	4	4	1	4	6
	Total	3	5	2	5	4	4	6	7	5	1	4	15



PH Violence dans l'espace public

		2000	2013	2014	2015	2016	2017	2018	2019	2020	2021	2022	2023
Violence physique (transport public)	Sem 1	8	11	10	11	4	4	9	11	12	8	7	14
	Sem 2	6	11	8	6	7	8	9	7	10	5	7	8
Total		14	22	18	17	11	12	18	18	22	13	14	22
Violence physique (voie publique)	Sem 1	185	189	271	248	234	217	232	248	188	161	288	225
	Sem 2	177	222	241	247	212	210	270	253	188	232	244	219
Total		362	411	512	495	446	427	502	501	376	393	532	444
Violence physique (autre endroit public)	Sem 1	8	6	6	9	9	5	10	7	12	7	10	12
	Sem 2	6	14	3	7	9	2	8	8	7	7	6	5
Total		14	20	9	16	18	7	18	15	19	14	16	17
Violence physique (endroit accessible au public)	Sem 1	64	77	63	75	68	65	73	63	41	19	57	46
	Sem 2	51	57	69	78	48	63	66	67	34	50	58	56
Total		115	134	132	153	116	128	139	130	75	69	115	102
Violence sexuelle (transport public)	Sem 1	3	1	2		1	1		1	5	1	1	7
	Sem 2			2	2	1	1	2	2	2	4	2	3
Total		3	1	4	2	2	2	2	3	7	5	3	10
Violence sexuelle (voie publique)	Sem 1	7	14	19	13	15	21	13	16	7	4	19	13
	Sem 2	10	20	25	11	13	8	12	13	10	12	8	16
Total		17	34	44	24	28	29	25	29	17	16	27	29
Violence sexuelle (autre endroit public)	Sem 1	1	1	2	1	4	4	2	2		1	1	5
	Sem 2	1	9	1	6			1	4	3	5	2	3
Total		2	10	3	7	4	4	3	6	3	6	3	8
Violence sexuelle (endroit accessible au public)	Sem 1	2	2	3	8	5	8	6	12	5	6	15	14
	Sem 2	5	6	9	5	6	4	10	9	4	14	12	8
Total		7	8	12	13	11	12	16	21	9	20	27	22



PH Violence dans l'espace public

		2000	2013	2014	2015	2016	2017	2018	2019	2020	2021	2022	2023
Violence psychique (transport public)	Sem 1	6	12	12	11	7	10	6	10	12	15	6	22
	Sem 2	5	22	17	11	10	8	11	18	12	13	7	16
Total		11	34	29	22	17	18	17	28	24	28	13	38
Violence psychique (voie publique)	Sem 1	103	131	163	132	150	135	144	149	166	138	135	150
	Sem 2	97	159	145	120	109	113	135	147	181	132	142	127
Total		200	290	308	252	259	248	279	296	347	270	277	277
Violence psychique (autre endroit public)	Sem 1	9	17	10	16	10	11	14	14	17	15	19	16
	Sem 2	6	10	12	15	7	12	9	12	14	13	8	10
Total		15	27	22	31	17	23	23	26	31	28	27	26
Violence psychique (endroit accessible au public)	Sem 1	60	49	53	54	59	54	56	57	37	41	45	52
	Sem 2	39	55	49	50	59	47	54	48	50	48	30	43
Total		99	104	102	104	118	101	110	105	87	89	75	95
Vol à main armée (transport public)	Sem 1	2	1	2				1			1	1	1
	Sem 2	3	1	1	1				2			1	
Total		5	2	3	1			1	2		1	2	1
Vol à main armée (voie publique)	Sem 1	33	14	17	14	12	15	13	26	6	5	7	1
	Sem 2	42	18	23	21	12	16	7	14	5	2	10	11
Total		75	32	40	35	24	31	20	40	11	7	17	12
Vol à main armée (autre endroit public)	Sem 1	1		2	2								
	Sem 2		3			1	1	2			1		
Total		1	3	2	2	1	1	2			1		
Vol à main armée (endroit accessible au public)	Sem 1	21	10	15	9	15	8	14	17	6	10	8	1
	Sem 2	20	7	13	4	7	4	3	5	3	3	2	4
Total		41	17	28	13	22	12	17	22	9	13	10	5



PH Violence dans l'espace public

		2000	2013	2014	2015	2016	2017	2018	2019	2020	2021	2022	2023
Vol avec violence sans arme (transport public)	Sem 1	3	4	5	7		2	1	2	1	3	2	4
	Sem 2	5	4	3		1	3	1	2	1	1	1	1
Total		8	8	8	7	1	5	2	4	2	4	3	5
Vol avec violence sans arme (voie publique)	Sem 1	135	133	139	122	118	122	81	89	26	27	48	46
	Sem 2	136	112	119	87	87	80	71	82	35	42	42	43
Total		271	245	258	209	205	202	152	171	61	69	90	89
Vol avec violence sans arme (autre endroit public)	Sem 1	7	5	3	1	1		3	3	1		1	3
	Sem 2	2	5	5	3	1	2	4	1	1	4	3	3
Total		9	10	8	4	2	2	7	4	2	4	4	6
Vol avec violence sans arme (endr. acces. au pub.)	Sem 1	21	25	20	26	28	21	20	19	18	9	8	13
	Sem 2	28	13	19	30	19	20	16	10	12	5	10	12
Total		49	38	39	56	47	41	36	29	30	14	18	25



PH Autre

		2000	2013	2014	2015	2016	2017	2018	2019	2020	2021	2022	2023
Faux policiers	Sem 1		5	2	5	2	3	4	4	1		1	2
	Sem 2	2	7	3	1	1	6	6	1			1	1
	Total	2	12	5	6	3	9	10	5	1		2	3
Terrorisme, extrémisme et radicalisme	Sem 1		1		2	5	4	5	2	2		2	1
	Sem 2		1	2	1	2	1				1	3	1
	Total		2	2	3	7	5	5	2	2	1	5	2
Cyberharcèlement	Sem 1	5	25	18	22	19	23	21	40	45	44	55	51
	Sem 2	7	16	19	20	12	17	37	49	51	54	38	39
	Total	12	41	37	42	31	40	58	89	96	98	93	90
Fraude à l'identité	Sem 1	17	35	32	40	27	17	31	33	42	41	38	34
	Sem 2	12	37	25	30	28	20	32	52	55	44	42	37
	Total	29	72	57	70	55	37	63	85	97	85	80	71



Mons

2022

FC Vol moyen de transport

	Jan	Fév	Mar	Avr	Mai	Juin	Juil	Août	Sep	Oct	Nov	Déc	Total
Vol de voiture	7	1	7	7	7	6	2	8	5	9	4	12	75
Vol de moto		1		1				1		1	1		5
Carjacking							1	1		1		2	5
Vol dans les garages									1				1
Vol de vélomoteur	1	3	4	1	1	4	5	4	1	4	6	5	39
Vol de vélo	3	3	8	8	10	3	14	10	13	4	7	6	89

FC Cambriolage

	Jan	Fév	Mar	Avr	Mai	Juin	Juil	Août	Sep	Oct	Nov	Déc	Total
Cambriolage dans habitation	22	26	31	39	24	37	18	27	23	24	33	37	341
Cambriolage ds entreprise ou commerce	11	14	11	15	15	12	17	9	16	15	13	10	158
Cambriolage ds service public ou bâtiment administ	2	4	2	4		1	5	6	4	4	3	6	41
Cambriolage dans bâtiment (total)	35	44	44	58	39	50	40	42	43	43	49	53	540



FC Vol autre

	Jan	Fév	Mar	Avr	Mai	Juin	Juil	Août	Sep	Oct	Nov	Déc	Total
Vol à main armée	5	2	2	3	1	8	2		6	2	5	4	40
Vol avec violence sans arme	6	9	9	17	8	26	19	18	11	16	11	12	162
Vol dans ou sur un véhicule	33	48	46	25	47	41	31	35	36	45	31	40	458
Sacjacking dans une voiture						1							1
Vol d'armes et explosifs			1		1		1				1	2	6
Arrachage de sac à main					1	1			1	1	1		5
Vol à l'arraché	2	3	2	12	5	18	4	4	5	6	5	6	72
Vol à la tire	16	21	19	28	21	110	10	11	15	12	18	17	298
Vol à l'étalage	17	20	28	15	9	8	23	14	25	23	19	23	224
Vol par ruse	4	2	4	7	4	5	1	3	2	3	3	1	39
Vol de métaux	2		3	1	1		3	1	1	2	1		15
Vol sur les chantiers	3	3	6	5	4	1	2	2	3	2	5	1	37
Home-invasion			1								1	1	3
Vol d'animaux	1					1				1			3
Vol de cargaison		2			4	8	4				1	4	23

Criminalité ICT

	Jan	Fév	Mar	Avr	Mai	Juin	Juil	Août	Sep	Oct	Nov	Déc	Total
Fraude de cartes de paiements	25	9	7	44	10	32	6	9	10	16	19	4	191
Phishing				1			1		1		1		4
Ransomware						1							1
Shouldersurfing							1	1				1	3
Skimming											1		1



FC Autre

	Jan	Fév	Mar	Avr	Mai	Juin	Juil	Août	Sep	Oct	Nov	Déc	Total
Violence contre les métiers d'intérêt général	4	1	3	4	3		2					3	20
Viol collectif	1	2	1	1						1			6
Graffiti		3	2		3	5	1		3	2	3	2	24
Dégradation de voiture	28	31	30	27	36	24	21	22	41	29	33	28	350
Rixe au couteau		1	5			4			2		1	1	14

PH Violence intrafamiliale (VIF)

	Jan	Fév	Mar	Avr	Mai	Juin	Juil	Août	Sep	Oct	Nov	Déc	Total
VIF: physique, dans le couple	13	11	29	13	18	15	25	22	18	16	23	19	222
VIF: physique, envers des descendants	2	1	1	1	5	4	5	2	4	7	2	1	35
VIF: physique, envers d'autres membres	3	4	4	2	1	3	1	6	5	4	2	4	39
VIF: sexuelle, envers des descendants		1	1		1								3
VIF: psychique, dans le couple	14	19	13	15	33	18	19	9	12	8	13	12	185
VIF: psychique, envers des descendants		2	2	2	1		2	3	3			1	16
VIF: psychique, envers d'autres membres			2	2				1		2			7
VIF: économique, dans le couple		1	3	2	1		2		1	1	2	2	15
VIF: économique, envers des descendants					1								1
VIF: économique, envers d'autres membres	5	2		2	2	2	1	2	1			1	18

PH Hormones et dopage

	Fév	Déc	Total
Dopage humain	1	2	3



PH Drogues

	Jan	Fév	Avr	Mai	Juin	Juil	Août	Sep	Oct	Nov	Déc	Total
Vente de cocaïne	2	2		2	1		1	2	5	2	3	20
Import-export de drogues synthétiques							1					1
Vente de drogues synthétiques		1		2		2	1	1				7
Production de cannabis (culture)		2	2						2	1		7
Import-export de cannabis en grande quantité											1	1
Vente de cannabis en grande quantité										1	1	2
Vente-traffic d héroïne									1		1	2

PH Traite des êtres humains

	Sep	Oct	Total
TEH - exploitation sexuelle	3	1	4



PH Violence dans l'espace public

	Jan	Fév	Mar	Avr	Mai	Juin	Juil	Août	Sep	Oct	Nov	Déc	Total
Violence physique (transport public)	1		3	1	1	1		1	3	1		2	14
Violence physique (voie publique)	34	38	37	43	68	68	46	40	46	46	32	34	532
Violence physique (autre endroit public)	2	1	1	3	1	2	1	3	1			1	16
Violence physique (endroit accessible au public)	4	7	7	10	18	11	11	6	6	13	11	11	115
Violence sexuelle (transport public)			1				1		1				3
Violence sexuelle (voie publique)	6	2	2	2	3	4	1	2	2	3			27
Violence sexuelle (autre endroit public)			1				1	1					3
Violence sexuelle (endroit accessible au public)	3	3	2	2	3	2	2	4	1	3	1	1	27
Violence psychique (transport public)		2	1	3				2		1		4	13
Violence psychique (voie publique)	23	8	24	24	32	24	15	23	22	38	27	17	277
Violence psychique (autre endroit public)	4	3	2	1	4	5	2		2	1		3	27
Violence psychique (endroit accessible au public)	7	8	9	3	9	9	7	6	3	8	3	3	75
Vol à main armée (transport public)						1			1				2
Vol à main armée (voie publique)	2					5	1		4	1	1	3	17
Vol à main armée (endroit accessible au public)	2	2	1	2		1			1		1		10
Vol avec violence sans arme (transport public)				1	1						1		3
Vol avec violence sans arme (voie publique)	3	5	6	11	5	18	4	9	9	7	5	8	90
Vol avec violence sans arme (autre endroit public)		1						1	1			1	4
Vol avec violence sans arme (endr. acces. au pub.)	1	1		3		3	4	1		3		2	18

PH Autre

	Jan	Fév	Mar	Avr	Mai	Juin	Juil	Août	Sep	Oct	Nov	Déc	Total
Faux policiers					1						1		2
Terrorisme, extrémisme et radicalisme		1			1				1			2	5
Cyberharcèlement	7	7	10	7	9	15	8	3	7	10	5	5	93
Fraude à l'identité	5	9	6	7	8	3	5	7	5	7	8	10	80



2023

FC Vol moyen de transport

	Jan	Fév	Mar	Avr	Mai	Juin	Juil	Août	Sep	Oct	Nov	Déc	Total
Vol de voiture	12	7	6	5	11	7	5	10	10	15	4	13	105
Vol de moto			2	1		1	3	1		1	3		12
Carjacking					1								1
Vol dans les garages	1		1					1		1			4
Vol de vélomoteur	7	1		1	2	4	2	2		1	2		22
Vol de vélo	6	5	6	8	9	9	6	3	8	14	7	2	83

FC Cambriolage

	Jan	Fév	Mar	Avr	Mai	Juin	Juil	Août	Sep	Oct	Nov	Déc	Total
Cambriolage dans habitation	42	38	33	32	34	32	29	23	26	20	30	25	364
Cambriolage ds entreprise ou commerce	16	2	6	5	4	3	10	9	5	5	8	9	82
Cambriolage ds service public ou bâtiment administ	2	3		1		1	2	3	1		1	1	15
Cambriolage dans bâtiment (total)	60	43	39	38	38	36	41	35	32	25	39	35	461



FC Vol autre

	Jan	Fév	Mar	Avr	Mai	Juin	Juil	Août	Sep	Oct	Nov	Déc	Total
Vol à main armée	3	1			1		4	1	1	2	2	7	22
Vol avec violence sans arme	10	5	14	10	13	28	10	16	16	12	9	13	156
Vol dans ou sur un véhicule	42	68	78	38	48	48	28	23	50	54	75	50	602
Vol d'armes et explosifs	1	2	1	1	3	1	2	1	2	1		1	16
Arrachage de sac à main	1			1	1	1	1		1				6
Vol à l'arraché	4	2	5	3	6	12	6	4	5	3	3	5	58
Vol à la tire	9	6	14	13	16	105	25	9	17	16	11	25	266
Vol à l'étalage	14	18	13	15	11	14	15	17	17	20	23	20	197
Vol par ruse	1	2	4	2	4	4	7	3	1	1	2	4	35
Vol de métaux	2	4	4	1	3	7	2	2		2			27
Vol sur les chantiers	3	5	4	3	5	3	2	3	3	4	4	3	42
Home-invasion			1			1						1	3
Vol d'animaux		1		1							2		4
Vol de cargaison	2	1	6	4	6	3		1	2	1	6	9	41

Criminalité ICT

	Jan	Fév	Mar	Avr	Mai	Juin	Juil	Août	Sep	Oct	Nov	Déc	Total
Fraude de cartes de paiements	5	12	24	14	12	20	15	3	15	35	7	6	168
Phishing				1			1						2
Ransomware		1								1			2
Shouldersurfing		1	1			1							3
Skimming	1				1	3							5



FC Autre

	Jan	Fév	Mar	Avr	Mai	Juin	Juil	Août	Sep	Oct	Nov	Déc	Total
Violence contre les métiers d'intérêt général			4	2	2	5			1		2	1	17
Viol collectif					1	2	1		1			1	6
Graffiti	1				1	1	3	1	1	3	1	4	16
Dégradation de voiture	27	26	45	30	25	25	23	22	26	24	24	21	318
Rixe au couteau					1	3		1		2			7

PH Violence intrafamiliale (VIF)

	Jan	Fév	Mar	Avr	Mai	Juin	Juil	Août	Sep	Oct	Nov	Déc	Total
VIF: physique, dans le couple	23	20	17	23	18	14	23	26	16	17	19	21	237
VIF: physique, envers des descendants	3	3	2	5	3	2	6	1	4	6	1	1	37
VIF: physique, envers d'autres membres	2	3	5	3	5	1	5	4		1	3	2	34
VIF: sexuelle, dans le couple			1						1				2
VIF: sexuelle, envers d'autres membres				1									1
VIF: psychique, dans le couple	22	24	16	24	21	19	25	19	10	20	13	29	242
VIF: psychique, envers des descendants	2	2	4	1		3	3	1	1	1			18
VIF: psychique, envers d'autres membres		1		2	1	1	1	1	1		2		10
VIF: économique, dans le couple	1	2	1	1		1	1	3	2	3	1	2	18
VIF: économique, envers d'autres membres	1		1	2			3	1	1			1	10

PH Hormones et dopage

	Nov	Total
Engraissement illégal	1	1



PH Drogues

	Jan	Fév	Mar	Avr	Juin	Juil	Août	Sep	Oct	Nov	Déc	Total
Vente de cocaïne	3		2	2	2	1	1	1	2		2	16
Import-export de cocaïne			1									1
Vente de drogues synthétiques			1		1			1	1			4
Production de cannabis (culture)	2					2	2		1			7
Import-export de cannabis en grande quantité		1										1
Vente de cannabis en grande quantité		1										1
Vente-traffic d héroïne				1						1	1	3

PH Trafic d'armes

	Sep	Déc	Total
Commerce et production d'arme à feu et mun.	2		2
Commerce et production d'arme non à feu		1	1

PH Traite des êtres humains

	Jan	Fév	Mar	Juil	Août	Sep	Nov	Déc	Total
TEH - exploitation sexuelle	3	4	2	1	2	1	1	1	15



PH Violence dans l'espace public

	Jan	Fév	Mar	Avr	Mai	Juin	Juil	Août	Sep	Oct	Nov	Déc	Total
Violence physique (transport public)	1	3	3	4	2	1	2	1	1	1	1	2	22
Violence physique (voie publique)	33	25	22	30	40	75	27	42	46	27	37	40	444
Violence physique (autre endroit public)		1	2	1	2	6	1	1	1	1		1	17
Violence physique (endroit accessible au public)	6	3	9	13	10	5	8	6	13	15	9	5	102
Violence sexuelle (transport public)	2	1	2			2		1	1		1		10
Violence sexuelle (voie publique)	1	2	1	4	2	3	2	2	7	1	1	3	29
Violence sexuelle (autre endroit public)		2		1	1	1			2		1		8
Violence sexuelle (endroit accessible au public)	4	3		1	3	3	1	1	3			3	22
Violence psychique (transport public)	4	3	2	5	2	6	6	4	1	2		3	38
Violence psychique (voie publique)	19	21	18	37	27	28	27	29	15	18	13	25	277
Violence psychique (autre endroit public)	1	2	1	5	2	5	3	1		4		2	26
Violence psychique (endroit accessible au public)	11	7	5	9	6	14	4	12	10	4	8	5	95
Vol à main armée (transport public)	1												1
Vol à main armée (voie publique)	1						3		1	1	2	4	12
Vol à main armée (endroit accessible au public)	1						1			1		2	5
Vol avec violence sans arme (transport public)			2	2				1					5
Vol avec violence sans arme (voie publique)	5	3	5	6	7	20	7	8	8	8	5	7	89
Vol avec violence sans arme (autre endroit public)				1		2			3				6
Vol avec violence sans arme (endr. acces. au pub.)		2	4	1	2	4	2	4	1	1	2	2	25

PH Autre

	Jan	Fév	Mar	Avr	Mai	Juin	Juil	Août	Sep	Oct	Nov	Déc	Total
Faux policiers	1				1			1					3
Terrorisme, extrémisme et radicalisme	1						1						2
Cyberharcèlement	13	7	8	7	8	8	7	9	2	7	5	9	90
Fraude à l'identité	6	8	5	4	7	4	8	10	4	4	2	9	71



STATISTIQUES POLICIERES DE CRIMINALITE

LIEU DE PERPETRATION: COMMUNE

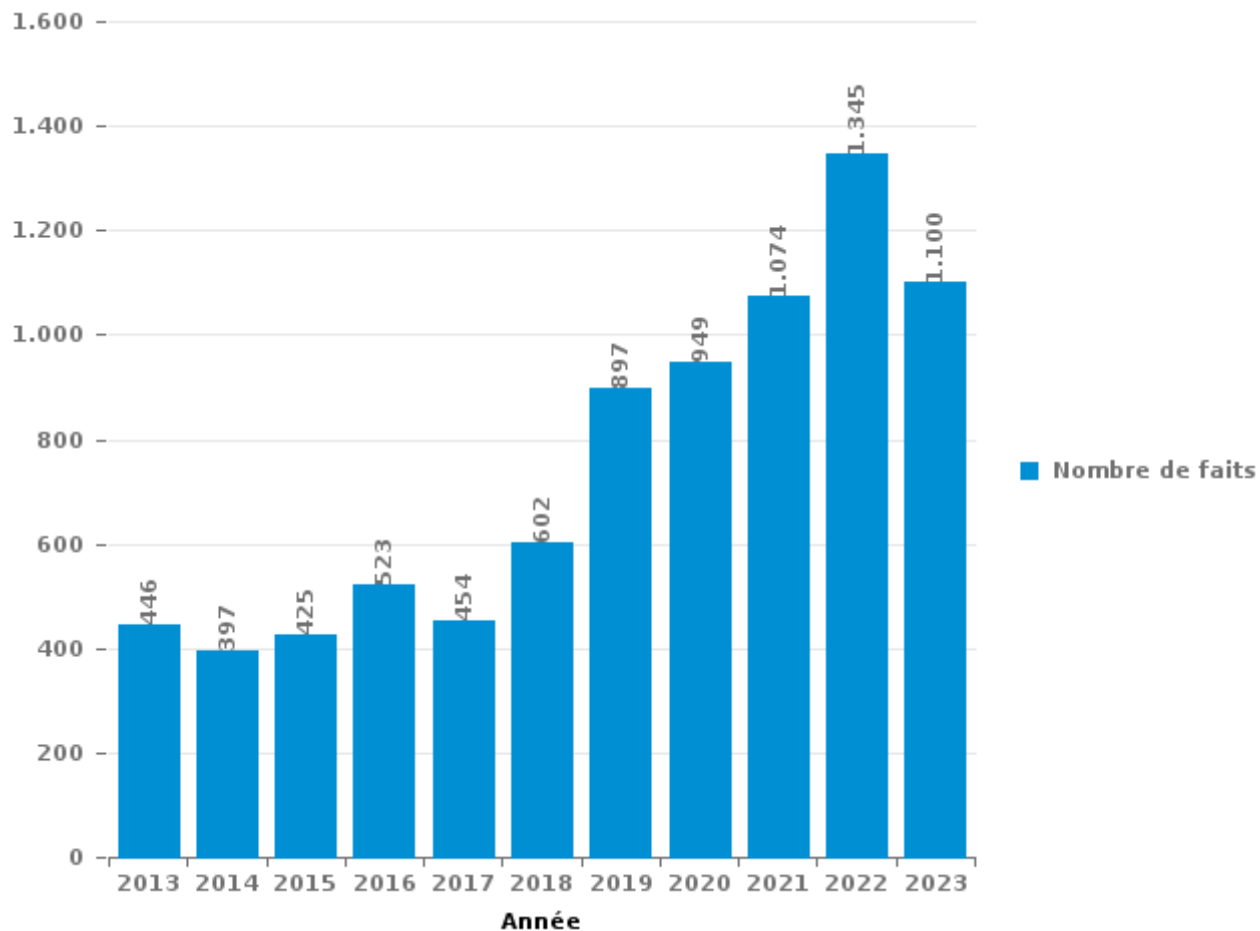
Mons

PARTIE III : ICT



Mons

Nombre total de délits avec un élément ICT/online, depuis 2013





Criminalité ICT/online au sens strict

Infractions (exhaustif)

	2013	2014	2015	2016	2017	2018	2019	2020	2021	2022	2023
Code pénal social: Infr. contre foi publique en droit pénal social: Faux en informatique							1				
Criminalité informatique: Faux en informatique:	3	4	6	6	5	3	4	7	7	3	6
Criminalité informatique: Fraude informatique:	315	246	239	384	271	365	530	568	657	756	594
Criminalité informatique: Hacking:	16	18	14	9	12	17	15	14	13	22	36
Criminalité informatique: Sabotage:	8	2	2	1	4	1	1		1	2	2
Infr. contre autres valeurs morales et sentiments: Violation de communication par particulier:										1	
Infr. contre l'autorité publique: Refus de coopération (informatique et télécom):									1		2
Total:	342	270	261	400	292	386	551	589	679	784	640

Figures criminelles (à considérer spécifiquement – ne pas additionner avec d'autres éléments – risque de double comptage!)

	2013	2014	2015	2016	2017	2018	2019	2020	2021	2022	2023
Fraude de cartes de paiements	228	184	173	257	132	210	250	225	198	191	168
Phishing		1		5	1	2	1	2	8	4	2
Ransomware										1	2
Shouldersurfing	25	5	7	23	14	27	29	8	1	3	3
Skimming	2	1	4	8	14		5	1	2	1	5



Criminalité ICT/online au sens large

Infractions (uniquement si code-fait existe)

	2013	2014	2015	2016	2017	2018	2019	2020	2021	2022	2023
Armes et explosifs: Autre: Vente par correspondance/internet d'arme à feu	1										
Armes et explosifs: Autre: Vente par correspondance/internet d'autre arme				1							
Fraude: Escroquerie: Fraude par internet	60	95	122	80	101	144	184	231	241	399	328
Infr. contre autres valeurs morales et sentiments: Cyberlokkig (leurre de mineur par ICT):						1					
Infr. contre la Sécurité de l'Etat: Terrorisme: Diffuser un message qui incite au terrorisme			1	2		1					
Infr. contre les moeurs: Grooming (contact par ICT avec mineur < 16 ans):						1	2	2			
Infr. contre les moeurs: Incitation à la débauche: Publicité par ICT pour débauche			1					1			
Infr. contre les moeurs: Pornographie enfantine: Accès pornographie enfantine via technologie					2	2	2		2		
Infr. contre les moeurs: Voyeurisme: Diffusion enregistrement nudité ou intimité					7	2	7	8	17	5	
Total:	61	95	124	83	110	151	195	242	260	404	328

Figures criminelles (à considérer spécifiquement – ne pas additionner avec d'autres éléments – risque de double comptage!)

	2013	2014	2015	2016	2017	2018	2019	2020	2021	2022	2023
Cyberharcèlement	41	37	42	31	40	58	89	96	98	93	90

STATISTIQUES POLICIERES DE CRIMINALITE

LIEU DE PERPETRATION: COMMUNE

Mons

PARTIE IV : DESTINATION LIEU



Mons

Vol et extorsion

	2000	2013	2014	2015	2016	2017	2018	2019	2020	2021	2022	2023
Voie publique	2.354	1.277	1.284	1.176	1.193	1.008	1.006	1.275	743	606	819	975
Habitation: maison	996	1.156	1.033	863	756	664	572	727	411	343	301	311
Magasin	745	594	669	597	656	589	510	567	324	337	379	303
Moyen de transport: voiture	1.018	899	922	929	888	704	347	241	88	46	29	72
Habitation: appartement	290	342	255	330	302	209	227	230	182	152	141	123
Horeca	293	296	274	264	235	159	211	206	94	94	151	115
Parking	369	166	182	246	278	190	211	170	169	118	152	116
Institution d'enseignement	288	116	163	202	184	88	74	69	89	28	35	32
Inconnue	216	148	141	134	93	93	95	89	58	69	133	61
Moyen de transport: autre	10	237	212	218	197	133	80	66	23	13	12	15
Habitation: non précisée	91	88	106	188	77	93	136	105	49	68	55	50
Autre	27	189	130	194	92	69	83	102	35	51	49	46
Habitation: garage	147	140	119	137	145	59	56	53	52	58	44	47
Moyen de transport: camion	98	188	126	120	73	70	44	38	26	11	3	8
Chantier	49	93	84	87	71	44	65	52	44	29	32	34
Entreprise	118	68	91	80	71	48	47	28	24	38	35	35
Culture et loisirs	142	57	71	96	60	46	46	48	13	13	29	25
Service public	86	59	106	84	47	42	23	40	46	25	32	21
Habitation: dépendances	53	102	72	54	64	85	43	46	29	9	27	24
Hôpital	74	37	65	90	64	38	64	39	27	13	16	11
Infrastructure sportive	47	39	62	67	62	53	48	51	21	18	27	25
Station de bus / métro et gare de chemin de fer	70	37	42	35	55	42	45	40	31	27	29	43
Habitation: allée	99	59	49	27	46	30	29	22	22	10	17	13
Bâtiment administratif	49	15	42	33	46	16	25	21	11	8	14	9
Banque / institution financière	27	34	24	16	20	17	35	30	13	14	15	28
Service	37	28	26	41	23	12	20	15	11	7	17	10
Terrain	31	32	26	15	18	15	20	21	16	11	8	17
Moyen de transport: train / tram / métro	18	32	24	37	12	23	14	11	10	9	13	9
Installation militaire	44	28	21	16	9	14	11	12	8	2	10	7
Médecin / dentiste / pharmacien	22	14	18	14	22	9	7	15	14	20	11	5
Station essence	43	10	10	13	15	10	10	16	4	14	5	7
Moyen de transport: autobus / autocar	17	18	16	17	18	12	5	9	15	13	9	7
Maison de repos	14	10	15	27	15	6	6	7	16	7	2	3
Stade	29	16	20	15	15	10	5	1	4	2	3	2
Habitation: autre	14	13	7	19	8	8	10	2	2	3	7	3
Edifice religieux / lieu du culte	8	11	5	12	4	2	3	3	3		5	1
Cimetière	12	5	2	6	1	8	6	7	1	1	1	5
Maison de débauche	1	7	2	7	10	9	7	3	3		3	2
Emplacement de vélo		1	1	2	3	4	10	10	6	3	1	1
Arrêt de bus / tram	3	1	3	1	2	7		3	3	6	1	3
Aéroport		13	6	5	3							
Guichet automatique	8							1		1		2
Eaux intérieures et maritimes	4	2			1	1						1
Total	8.061	6.677	6.526	6.514	5.954	4.739	4.256	4.491	2.740	2.297	2.672	2.627



Mons

Dégradation de la propriété

	2000	2013	2014	2015	2016	2017	2018	2019	2020	2021	2022	2023
Voie publique	383	694	654	544	486	406	422	454	346	294	351	302
Habitation: résidence principale	342	370	353	367	251	221	237	238	239	186	183	183
Parking	57	97	99	85	91	67	65	82	40	39	43	54
Moyen de transport: voiture	99	57	53	52	55	48	36	16	22	10	9	5
Habitation: non précisée	43	31	32	20	28	29	27	34	25	30	24	26
Magasin	57	41	42	39	26	13	13	12	12	9	13	12
Horeca	40	49	32	27	37	16	23	11	11	10	18	7
Institution d'enseignement	27	33	30	24	18	14	11	10	11	5	10	3
Terrain	15	23	20	24	10	19	10	13	8	13	6	10
Habitation: allée	22	18	16	23	14	21	9	13	3	7	5	8
Habitation: garage	26	19	13	17	12	14	14	7	11	7	9	8
Service public	16	11	18	19	15	6	14	6	11	12	10	17
Autre	4	34	25	29	14	7	5	10	4	5	9	6
Moyen de transport: autre	10	23	20	16	16	11	8	10	6	3	4	
Habitation: jardin	10	20	10	14	10	10	9	5	11	7	6	5
Entreprise	18	10	12	12	7	6	4	6	14	7	7	8
Installation militaire	18	9	13	5	5	6	8	3	2	1	8	1
Bureau de police	2	8	4	7	7	9	3	6	5	13	4	6
Inconnue	7	12	5	6	7	5	2	4	5	11	4	4
Culture et loisirs	9	7	13	20	10	3	2		1	3		3
Bâtiment administratif	9	8	6	7	8	4	9	6	4	5	3	1
Habitation: résidence secondaire	5	9	8	7	5	6	4	6	8	1	4	6
Habitation: dépendances	8	7	6	8	6	4	4	6	2	4	8	4
Service	7	13	5	4	6	4	3	7	5	4	4	5
Hôpital	6	13	6	6	2	6	3	4		6	2	2
Chantier	5	11	6	6		3	8	3	1	4	2	3
Station de bus / métro et gare de chemin de fer	18	5	4	2	3	1	6	2	1	2	2	5
Infrastructure sportive	7	7	3	3	5	2	5	4		4	2	3
Banque / institution financière	3	8	7	4	6	2	4	2	1	3		
Stade	3	8	3	3		1	3	4	4	1	2	
Edifice religieux / lieu du culte	7	5	4	1	2	1	1	1	1	2	1	
Médecin / dentiste / pharmacien	2	1	5	4	3	1			1	4	4	1
Cimetière	2	1	2	5	2	2		3	2	1	3	1
Station essence	5	3	3		2	1		1		2	1	2
Maison de repos	1	2	2	1							2	
Moyen de transport: train / tram / métro	3		3									2
Aéroport		3	3		1							
Arrêt de bus / tram			1		2	1			1	1		
Eaux intérieures et maritimes	1		3		1		1					
Maison de débauche	2				2							
Emplacement de vélo						1						
Total	1.299	1.670	1.544	1.411	1.175	971	973	989	818	716	763	703



Mons

Infractions contre l'intégrité physique

	2000	2013	2014	2015	2016	2017	2018	2019	2020	2021	2022	2023
Voie publique	357	422	527	502	468	448	535	521	393	407	540	480
Habitation	298	433	382	497	369	390	418	434	464	387	368	390
Horeca	58	64	61	53	42	46	49	44	16	24	46	39
Institution d'enseignement	26	31	42	44	40	37	31	36	20	20	29	25
Parking	6	25	21	31	27	30	23	21	16	10	19	20
Service public	10	18	17	25	18	28	23	15	17	21	17	24
Magasin	20	18	7	14	12	6	21	21	14	13	10	6
Inconnue	19	13	7	14	9	6	7	14	10	24	10	8
Autre		8	12	16	9	2	8	16	10	13	12	9
Station de bus / métro et gare de chemin de fer	5	6	5	7	7	12	9	7	14	6	8	20
Hôpital	7	14	8	10	9	7	13	7	8	6	7	7
Culture et loisirs	10	8	13	12	4	13	5	8	5	2	7	10
Infrastructure sportive	3	4	5	4	6	8	8	8	3	1	10	11
Moyen de transport: autre	7	4	5	4	3	5	5	10	5	5	1	4
Habitation: allée	8	7	5	2	8	2	2	5	6	4	3	3
Habitation: jardin	6	5	4	6	11	5	1	3	6	2	4	1
Moyen de transport: autobus / autocar	4	5	4	6	3	2	4	10	3	2	7	
Terrain	5	4	6	4	6	2	4	3	4	6	2	1
Entreprise	5	5	6	2	2	4	6	1	4	3	1	2
Maison de débauche		3	1	5	6	3	4	8			4	1
Maison de repos			3	3		1	5	5	2		5	5
Service	2	1	3	2		1		7	3	2	3	
Moyen de transport: train / tram / métro	1	3	3	3	1	1	5	1	2	3		
Installation militaire	4	1	1	7		2		3	1	1	1	
Stade	1	2	1	2	2	2	3		1	1	2	2
Bâtiment administratif	2	2			1	4	3	4			1	1
Arrêt de bus / tram	1		2	2	1		1	1	2	2	1	3
Station essence	1	1		2	4	1	1	2	1	1		2
Bureau de police	1	3	2	1	1		1	1	1		3	1
Aéroport		5	4	3								
Banque / institution financière				2	2	2	2	1		1		1
Médecin / dentiste / pharmacien		1	1	2	1	1	1		1		2	
Eaux intérieures et maritimes	1			1	1							1
Edifice religieux / lieu du culte	1							1	1			
Total	869	1.116	1.158	1.288	1.073	1.071	1.198	1.218	1.033	967	1.123	1.077

STATISTIQUES POLICIERES DE CRIMINALITE

LIEU DE PERPETRATION: COMMUNE

Mons

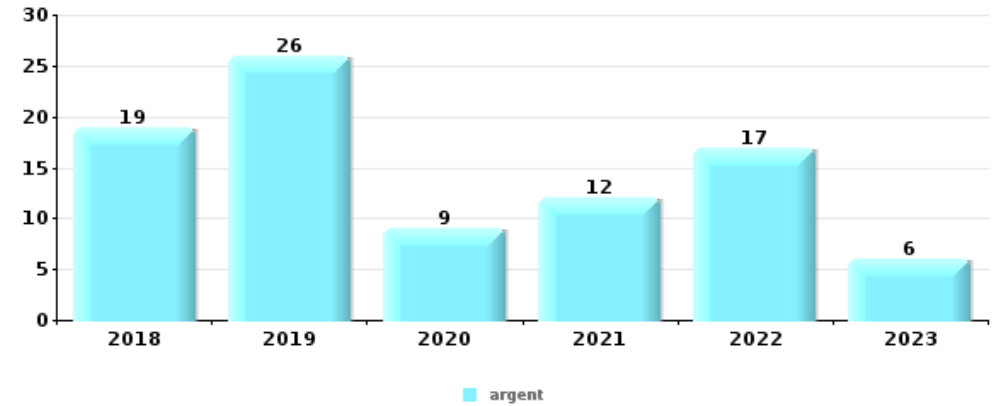
PARTIE V : OBJETS ET MOYENS DE TRANSPORT



Mons

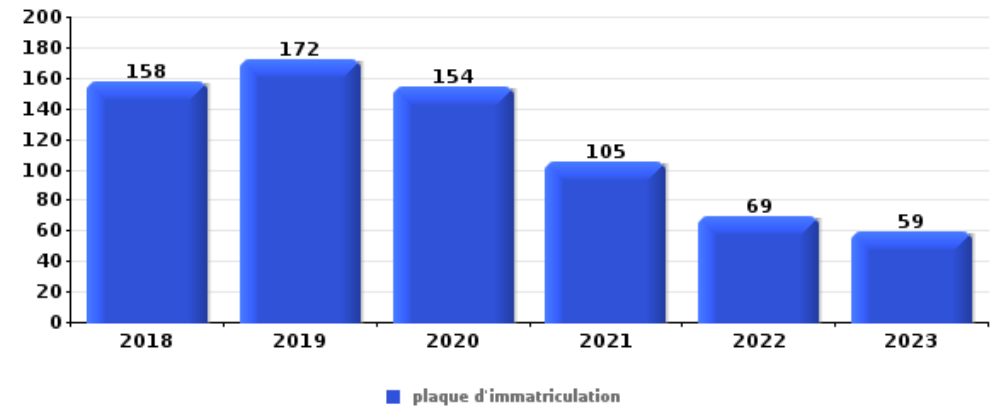
Vol à main armée

Top 5 Objets volés (sbd nombre de faits)		2018	2019	2020	2021	2022	2023
1	argent	19	26	9	12	17	6
2	GSM et accessoires	19	22	3	3	11	9
3	carte bancaire / carte de crédit	7	12	3	3	5	2
4	carte d'identité / passeport	4	12	2	2	5	2
5	portefeuille	3	12	2	2	2	2



Vol dans ou sur un véhicule

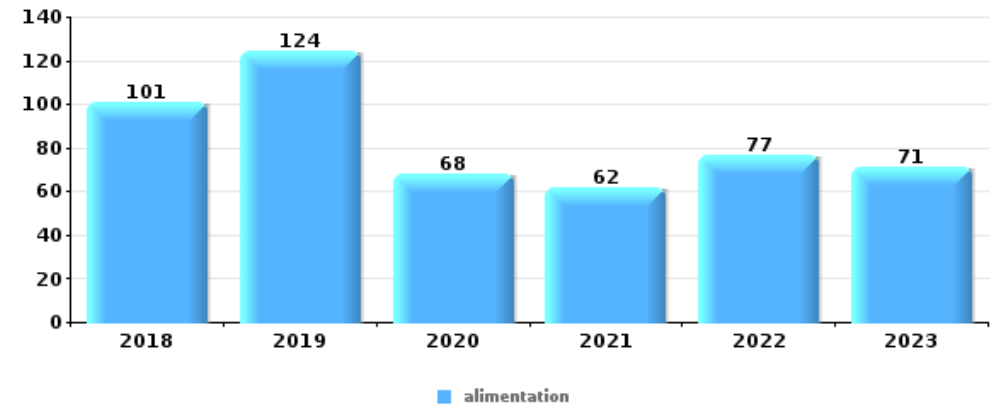
Top 5 Objets volés (sbd nombre de faits)		2018	2019	2020	2021	2022	2023
1	plaque d'immatriculation	158	172	154	105	69	59
2	permis de conduire	157	176	117	63	70	116
3	carte d'identité / passeport	152	176	103	63	74	111
4	carte bancaire / carte de crédit	136	157	95	65	87	104
5	argent	146	156	103	55	67	83





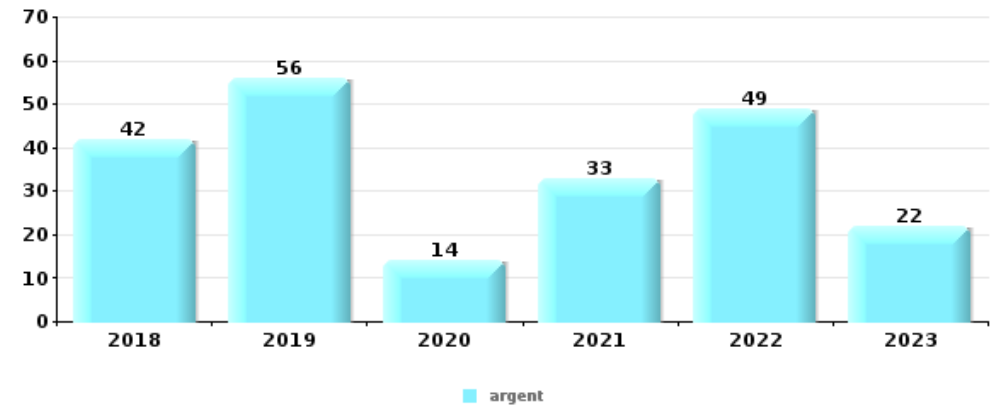
Vol à l'étalage

Top 5 Objets volés (sbd nombre de faits)		2018	2019	2020	2021	2022	2023
1	alimentation	101	124	68	62	77	71
2	vêtement	72	93	44	48	47	44
3	tabac	22	29	20	17	30	21
4	parfum / produit de beauté	37	24	26	18	16	15
5	multimédia	25	43	14	14	21	13



Cambrilage ds entreprise ou commerce

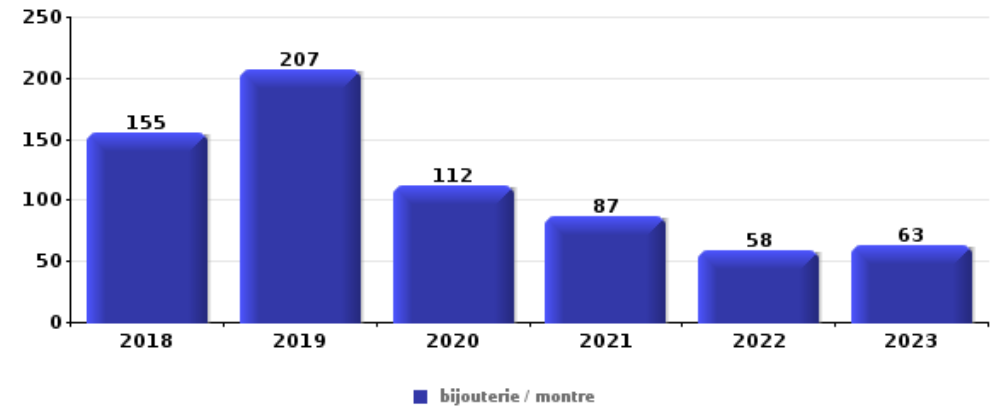
Top 5 Objets volés (sbd nombre de faits)		2018	2019	2020	2021	2022	2023
1	argent	42	56	14	33	49	22
2	alimentation	16	23	14	10	13	12
3	ordinateur et accessoires	16	9	4	7	11	5
4	GSM et accessoires	12	14	5	3	5	6
5	vêtement	10	9	8	2	6	2





Cambriolage dans habitation

Top 5 Objets volés (sbd nombre de faits)		2018	2019	2020	2021	2022	2023
1	bijouterie / montre	155	207	112	87	58	63
2	argent	132	161	86	91	67	54
3	multimédia	110	106	50	52	38	43
4	ordinateur et accessoires	88	90	53	38	33	38
5	vêtement	36	62	31	34	23	19



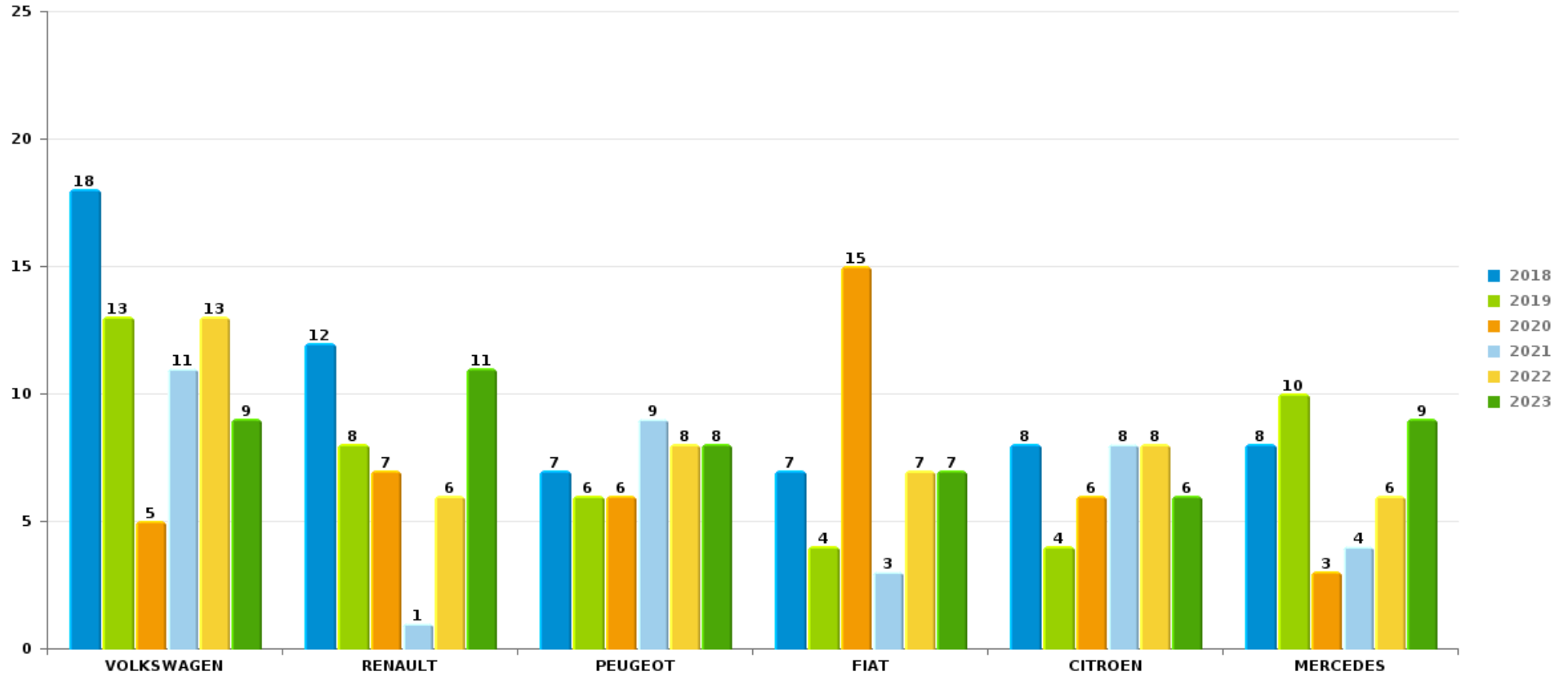
Remarque: en ce qui concerne les objets, aucun total n'est reproduit étant donné que plusieurs objets peuvent avoir été volés lors d'un même fait.



Mons

Vol de voiture

Nombre de voitures volées par marque (Top 5)



STATISTIQUES POLICIERES DE CRIMINALITE

LIEU DE PERPETRATION: COMMUNE

Mons

PARTIE VI : SUSPECTS



Partie 1: Niveau FAITS (comptage du nombre de faits pour lesquels un certain type de suspect est impliqué)

1.1. Nombre d'infractions selon le sexe des suspects identifiés (par catégorie principale)

Étant donné que, tant un suspect identifié masculin qu'un suspect identifié féminin peuvent être impliqués lors d'un même fait, il est possible que la somme des colonnes «Hommes» et «Femmes» soit supérieure à la valeur de la colonne «Total...» (voir également la note méthodologique)

Mons

2023

Catégorie principale / Sexe	Nombre total de faits avec au moins 1 suspect	Hommes	%	Femmes	%
Drogues	513	478	93,2%	49	9,6%
Législation sur les étrangers	471	433	91,9%	36	7,6%
Infr. contre l'intégrité physique	292	242	82,9%	79	27,1%
Vol et extorsion	274	226	82,5%	66	24,1%
Armes et explosifs	209	192	91,9%	25	12,0%
Infr. contre la sécurité publique	173	156	90,2%	19	11,0%
Environnement	123	91	74,0%	41	33,3%
Fraude	106	87	82,1%	22	20,8%
Dégradation de la propriété	103	89	86,4%	17	16,5%
Infr. contre l'autorité publique	96	71	74,0%	27	28,1%
Registre de population	87	67	77,0%	21	24,1%
Infr. contre autres valeurs morales et sentiments	56	39	69,6%	18	32,1%
Criminalité informatique	46	28	60,9%	19	41,3%
Protection de la jeunesse	38	20	52,6%	25	65,8%
Infr. contre la foi publique	32	29	90,6%	4	12,5%
Code pénal social	25	20	80,0%	7	28,0%

CRIMINALITE ENREGISTREE: SUSPECTS



Catégorie principale / Sexe	Nombre total de faits avec au moins 1 suspect	Hommes	%	Femmes	%
Infr. contre les mœurs	22	22	100,0%	1	4,5%
Loi du football	18	18	100,0%		
Ivresse et alcool	14	11	78,6%	3	21,4%
Travail	14	13	92,9%	4	28,6%
Infr. contre la famille	10	1	10,0%	9	90,0%
Autres lois spéciales	7	6	85,7%	1	14,3%
Infr. relative au statut juridique de l'enfant	7	2	28,6%	5	71,4%
Protection de la personne	5	4	80,0%	2	40,0%
Carte d'identité	4	3	75,0%	1	25,0%
Infr. contre la liberté individuelle	4	3	75,0%	1	25,0%
Marchand de sommeil	2	2	100,0%	1	50,0%
Protection des revenus publics	2	2	100,0%		
Santé publique	2	2	100,0%		
Pratiques commerciales	1	1	100,0%		
Total	2.756	2.358	85,6%	503	18,3%



1.2. Nombre d'infractions selon le sexe des suspects identifiés (par figure criminelle)

Étant donné que, tant un suspect identifié masculin qu'un suspect identifié féminin peuvent être impliqués lors d'un même fait, il est possible que la somme des colonnes «Hommes» et «Femmes» soit supérieure à la valeur de la colonne «Total...» (voir également la note méthodologique)

Mons

2023

FC Vol moyen de transport

Figure criminelle / Sexe	Nombre total de faits avec au moins 1 suspect identifié	Hommes	%	Femmes	%
Vol de voiture	8	6	75,0%	2	25,0%
Vol dans les garages	1	1	100,0%		
Vol de vélo	1	1	100,0%		
Total	PA	PA	PA	PA	PA

FC Cambriolage

Figure criminelle / Sexe	Nombre total de faits avec au moins 1 suspect identifié	Hommes	%	Femmes	%
Cambriolage dans habitation	15	14	93,3%	3	20,0%
Cambriolage ds entreprise ou commerce	8	8	100,0%	1	12,5%
Cambriolage dans bâtiment (total)	23	22	95,7%	4	17,4%
Total	PA	PA	PA	PA	PA



FC Vol autre

Figure criminelle / Sexe	Nombre total de faits avec au moins 1 suspect identifié	Hommes	%	Femmes	%
Vol à main armée	2	2	100,0%		
Vol avec violence sans arme	29	24	82,8%	5	17,2%
Vol dans ou sur un véhicule	21	19	90,5%	2	9,5%
Vol d'armes et explosifs	5	5	100,0%	1	20,0%
Arrachage de sac à main	1	1	100,0%		
Vol à l'arraché	5	5	100,0%		
Vol à la tire	1	1	100,0%		
Vol à l'étalage	143	106	74,1%	46	32,2%
Vol par ruse	3	3	100,0%		
Vol de métaux	2	2	100,0%		
Vol sur les chantiers	4	4	100,0%		
Vol de cargaison	1	1	100,0%		
Total	PA	PA	PA	PA	PA

Criminalité ICT

Figure criminelle / Sexe	Nombre total de faits avec au moins 1 suspect identifié	Hommes	%	Femmes	%
Fraude de cartes de paiements	18	8	44,4%	10	55,6%
Total	PA	PA	PA	PA	PA

CRIMINALITE ENREGISTREE: SUSPECTS



FC Autre

Figure criminelle / Sexe	Nombre total de faits avec au moins 1 suspect identifié	Hommes	%	Femmes	%
Violence contre les métiers d'intérêt général	5	2	40,0%	3	60,0%
Graffiti	1	1	100,0%		
Dégradation de voiture	30	25	83,3%	7	23,3%
Rixe au couteau	2	2	100,0%		
Total	PA	PA	PA	PA	PA

PH Violence intrafamiliale (VIF)

Figure criminelle / Sexe	Nombre total de faits avec au moins 1 suspect identifié	Hommes	%	Femmes	%
VIF: physique, dans le couple	68	61	89,7%	29	42,6%
VIF: physique, envers des descendants	13	11	84,6%	3	23,1%
VIF: physique, envers d'autres membres	12	10	83,3%	4	33,3%
VIF: sexuelle, dans le couple	1	1	100,0%		
VIF: psychique, dans le couple	46	25	54,3%	21	45,7%
VIF: psychique, envers des descendants	18	12	66,7%	9	50,0%
VIF: psychique, envers d'autres membres	10	10	100,0%	1	10,0%
VIF: économique, dans le couple	16	13	81,3%	3	18,8%
VIF: économique, envers d'autres membres	6	5	83,3%	1	16,7%
Total	PA	PA	PA	PA	PA

PH Hormones et dopage

Figure criminelle / Sexe	Nombre total de faits avec au moins 1 suspect identifié	Femmes	%
Engraissement illégal	1	1	100,0%
Total	PA	PA	PA



PH Drogues

Figure criminelle / Sexe	Nombre total de faits avec au moins 1 suspect identifié	Hommes	%	Femmes	%
Vente de cocaïne	6	6	100,0%	2	33,3%
Import-export de cocaïne	1	1	100,0%		
Vente de drogues synthétiques	4	4	100,0%	2	50,0%
Production de cannabis (culture)	4	4	100,0%	2	50,0%
Vente-traffic d'héroïne	1	1	100,0%		
Total	PA	PA	PA	PA	PA

PH Trafic d'armes

Figure criminelle / Sexe	Nombre total de faits avec au moins 1 suspect identifié	Hommes	%	Femmes	%
Commerce et production d'arme à feu et mun.	2	2	100,0%	1	50,0%
Commerce et production d'arme non à feu	1	1	100,0%		
Total	PA	PA	PA	PA	PA

PH Traite des êtres humains

Figure criminelle / Sexe	Nombre total de faits avec au moins 1 suspect identifié	Hommes	%	Femmes	%
TEH - exploitation sexuelle	1	1	100,0%	1	100,0%
Total	PA	PA	PA	PA	PA



PH Violence dans l'espace public

Figure criminelle / Sexe	Nombre total de faits avec au moins 1 suspect identifié	Hommes	%	Femmes	%
Violence physique (transport public)	6	6	100,0%		
Violence physique (voie publique)	154	132	85,7%	32	20,8%
Violence physique (autre endroit public)	10	8	80,0%	3	30,0%
Violence physique (endroit accessible au public)	25	18	72,0%	10	40,0%
Violence sexuelle (transport public)	3	3	100,0%		
Violence sexuelle (voie publique)	5	5	100,0%		
Violence sexuelle (autre endroit public)	4	4	100,0%		
Violence sexuelle (endroit accessible au public)	5	5	100,0%		
Violence psychique (transport public)	9	6	66,7%	3	33,3%
Violence psychique (voie publique)	87	74	85,1%	16	18,4%
Violence psychique (autre endroit public)	10	7	70,0%	3	30,0%
Violence psychique (endroit accessible au public)	16	12	75,0%	4	25,0%
Vol à main armée (voie publique)	1	1	100,0%		
Vol à main armée (endroit accessible au public)	1	1	100,0%		
Vol avec violence sans arme (voie publique)	13	13	100,0%	1	7,7%
Vol avec violence sans arme (autre endroit public)	1	1	100,0%		
Vol avec violence sans arme (endr. acces. au pub.)	11	6	54,5%	4	36,4%
Total	PA	PA	PA	PA	PA

PH Autre

Figure criminelle / Sexe	Nombre total de faits avec au moins 1 suspect identifié	Hommes	%	Femmes	%
Cyberharcèlement	19	19	100,0%		
Fraude à l'identité	12	10	83,3%	2	16,7%
Total	PA	PA	PA	PA	PA





1.3. Nombre d'infractions selon l'âge des suspects identifiés (par catégorie principale)

Étant donné que, tant un suspect identifié mineur qu'un suspect identifié majeur peuvent être impliqués lors d'un même fait, il est possible que la somme des colonnes «Mineur» et «Majeur» soit supérieure à la valeur de la colonne «Total...» (voir également la note méthodologique)

Mons

2023

Catégorie principale / Âge	Nombre total de faits avec au moins 1 suspect identifié	Mineur	%	Majeur	%
Drogues	513	52	10,1%	463	90,3%
Législation sur les étrangers	471	19	4,0%	455	96,6%
Infr. contre l'intégrité physique	292	23	7,9%	272	93,2%
Vol et extorsion	274	20	7,3%	260	94,9%
Armes et explosifs	209	16	7,7%	193	92,3%
Infr. contre la sécurité publique	173	4	2,3%	169	97,7%
Environnement	123			123	100,0%
Fraude	106	2	1,9%	104	98,1%
Dégradation de la propriété	103	2	1,9%	101	98,1%
Infr. contre l'autorité publique	96	5	5,2%	91	94,8%
Registre de population	87	1	1,1%	87	100,0%
Infr. contre autres valeurs morales et sentiments	56	1	1,8%	55	98,2%
Criminalité informatique	46	3	6,5%	43	93,5%
Protection de la jeunesse	38	16	42,1%	22	57,9%
Infr. contre la foi publique	32			32	100,0%
Code pénal social	25	1	4,0%	25	100,0%
Infr. contre les mœurs	22			22	100,0%
Loi du football	18	2	11,1%	17	94,4%
Ivresse et alcool	14			14	100,0%
Travail	14			14	100,0%
Infr. contre la famille	10			10	100,0%
Autres lois spéciales	7	1	14,3%	6	85,7%
Infr. relative au statut juridique de l'enfant	7			7	100,0%
Protection de la personne	5			5	100,0%
Carte d'identité	4	1	25,0%	3	75,0%
Infr. contre la liberté individuelle	4			4	100,0%
Marchand de sommeil	2			2	100,0%
Protection des revenus publics	2			2	100,0%

CRIMINALITE ENREGISTREE: SUSPECTS



Catégorie principale / Âge	Nombre total de faits avec au moins 1 suspect identifié	Mineur	%	Majeur	%
Santé publique	2			2	100,0%
Pratiques commerciales	1			1	100,0%
Total	2.756	169	6,1%	2.604	94,5%



1.4. Nombre d'infractions selon l'âge des suspects identifiés (par figure criminelle)

Étant donné que, tant un suspect identifié mineur qu'un suspect identifié majeur peuvent être impliqués lors d'un même fait, il est possible que la somme des colonnes «Mineur» et «Majeur» soit supérieure à la valeur de la colonne «Total...»
(voir également la note méthodologique)

Mons

2023

FC Vol moyen de transport

Figure criminelle / Âge	Nombre total de faits avec au moins 1 suspect identifié	Mineur	%	Majeur	%
Vol de voiture	8	2	25,0%	6	75,0%
Vol dans les garages	1			1	100,0%
Vol de vélo	1			1	100,0%
Total	PA	PA	PA	PA	PA

FC Cambriolage

Figure criminelle / Âge	Nombre total de faits avec au moins 1 suspect identifié	Mineur	%	Majeur	%
Cambriolage dans habitation	15			15	100,0%
Cambriolage ds entreprise ou commerce	8	4	50,0%	8	100,0%
Cambriolage dans bâtiment (total)	23	4	17,4%	23	100,0%
Total	PA	PA	PA	PA	PA



FC Vol autre

Figure criminelle / Âge	Nombre total de faits avec au moins 1 suspect identifié	Mineur	%	Majeur	%
Vol à main armée	2			2	100,0%
Vol avec violence sans arme	29	4	13,8%	25	86,2%
Vol dans ou sur un véhicule	21	1	4,8%	20	95,2%
Vol d'armes et explosifs	5			5	100,0%
Arrachage de sac à main	1			1	100,0%
Vol à l'arraché	5	1	20,0%	4	80,0%
Vol à la tire	1			1	100,0%
Vol à l'étalage	143	9	6,3%	136	95,1%
Vol par ruse	3			3	100,0%
Vol de métaux	2			2	100,0%
Vol sur les chantiers	4			4	100,0%
Vol de cargaison	1			1	100,0%
Total	PA	PA	PA	PA	PA

Criminalité ICT

Figure criminelle / Âge	Nombre total de faits avec au moins 1 suspect identifié	Mineur	%	Majeur	%
Fraude de cartes de paiements	18	2	11,1%	16	88,9%
Total	PA	PA	PA	PA	PA

FC Autre

Figure criminelle / Âge	Nombre total de faits avec au moins 1 suspect identifié	Mineur	%	Majeur	%
Violence contre les métiers d'intérêt général	5	1	20,0%	4	80,0%
Graffiti	1			1	100,0%
Dégradation de voiture	30			30	100,0%
Rixe au couteau	2			2	100,0%
Total	PA	PA	PA	PA	PA

CRIMINALITE ENREGISTREE: SUSPECTS



PH Violence intrafamiliale (VIF)

Figure criminelle / Âge	Nombre total de faits avec au moins 1 suspect identifié	Mineur	%	Majeur	%
VIF: physique, dans le couple	68	2	2,9%	66	97,1%
VIF: physique, envers des descendants	13			13	100,0%
VIF: physique, envers d'autres membres	12	3	25,0%	10	83,3%
VIF: sexuelle, dans le couple	1			1	100,0%
VIF: psychique, dans le couple	46	1	2,2%	45	97,8%
VIF: psychique, envers des descendants	18			18	100,0%
VIF: psychique, envers d'autres membres	10			10	100,0%
VIF: économique, dans le couple	16			16	100,0%
VIF: économique, envers d'autres membres	6			6	100,0%
Total	PA	PA	PA	PA	PA

PH Hormones et dopage

Figure criminelle / Âge	Nombre total de faits avec au moins 1 suspect identifié	Majeur	%
Engraissement illégal	1	1	100,0%
Total	PA	PA	PA

PH Drogues

Figure criminelle / Âge	Nombre total de faits avec au moins 1 suspect identifié	Majeur	%
Vente de cocaïne	6	6	100,0%
Import-export de cocaïne	1	1	100,0%
Vente de drogues synthétiques	4	4	100,0%
Production de cannabis (culture)	4	4	100,0%
Vente-traffic d héroïne	1	1	100,0%
Total	PA	PA	PA

CRIMINALITE ENREGISTREE: SUSPECTS



PH Trafic d'armes

Figure criminelle / Âge	Nombre total de faits avec au moins 1 suspect identifié	Majeur	%
Commerce et production d'arme à feu et mun.	2	2	100,0%
Commerce et production d'arme non à feu	1	1	100,0%
Total	PA	PA	PA

PH Traite des êtres humains

Figure criminelle / Âge	Nombre total de faits avec au moins 1 suspect identifié	Majeur	%
TEH - exploitation sexuelle	1	1	100,0%
Total	PA	PA	PA

PH Violence dans l'espace public

Figure criminelle / Âge	Nombre total de faits avec au moins 1 suspect identifié	Mineur	%	Majeur	%
Violence physique (transport public)	6	3	50,0%	3	50,0%
Violence physique (voie publique)	154	8	5,2%	147	95,5%
Violence physique (autre endroit public)	10	1	10,0%	9	90,0%
Violence physique (endroit accessible au public)	25	1	4,0%	24	96,0%
Violence sexuelle (transport public)	3			3	100,0%
Violence sexuelle (voie publique)	5			5	100,0%
Violence sexuelle (autre endroit public)	4			4	100,0%
Violence sexuelle (endroit accessible au public)	5			5	100,0%
Violence psychique (transport public)	9	1	11,1%	8	88,9%
Violence psychique (voie publique)	87	5	5,7%	82	94,3%
Violence psychique (autre endroit public)	10			10	100,0%
Violence psychique (endroit accessible au public)	16	2	12,5%	14	87,5%
Vol à main armée (voie publique)	1			1	100,0%
Vol à main armée (endroit accessible au public)	1			1	100,0%
Vol avec violence sans arme (voie publique)	13	2	15,4%	11	84,6%
Vol avec violence sans arme (autre endroit public)	1			1	100,0%
Vol avec violence sans arme (endr. acces. au pub.)	11	2	18,2%	9	81,8%
Total	PA	PA	PA	PA	PA

CRIMINALITE ENREGISTREE: SUSPECTS



PH Autre

Figure criminelle / Âge	Nombre total de faits avec au moins 1 suspect identifié	Majeur	%
Cyberharcèlement	19	19	100,0%
Fraude à l'identité	12	12	100,0%
Total	PA	PA	PA



Partie 2: Niveau SUSPECTS-FAIT (comptage du nombre de combinaisons suspect-fait)

2.1. Nombre de suspects-fait selon le sexe des suspects identifiés (TOP 5 des catégories principales)

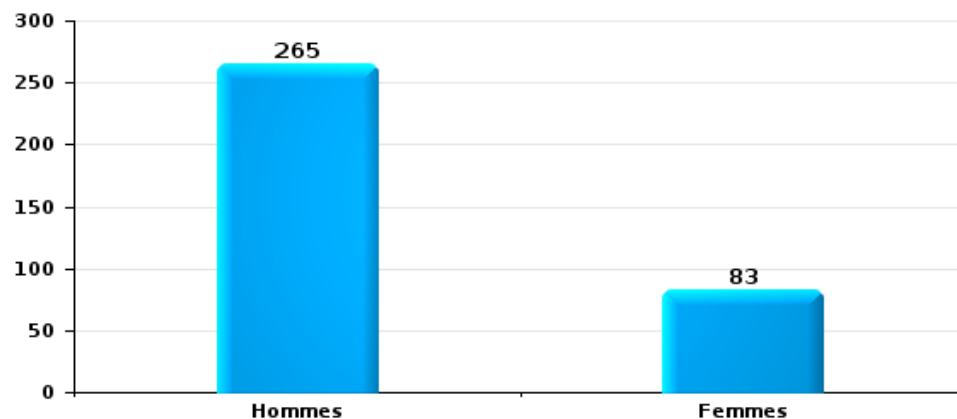
Lorsqu'un même suspect a commis plusieurs faits durant la période considérée, il est aussi comptabilisé plusieurs fois (voir également la note méthodologique)

Mons

2023

Vol et extorsion

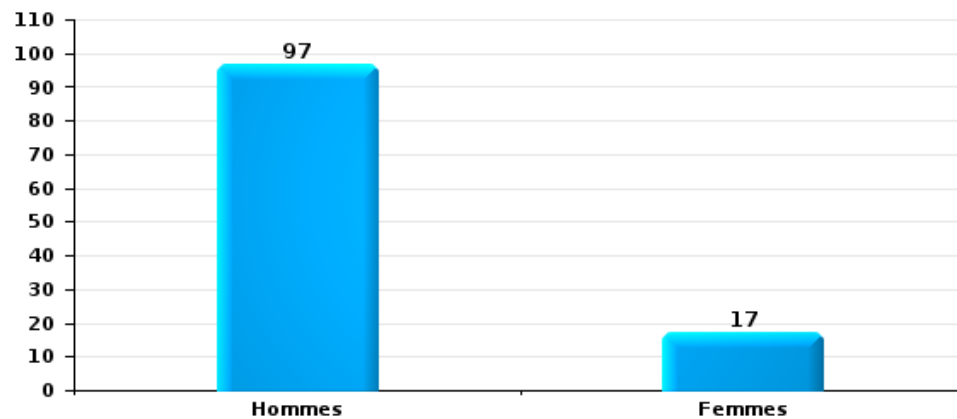
Nombre de suspects-fait selon le sexe





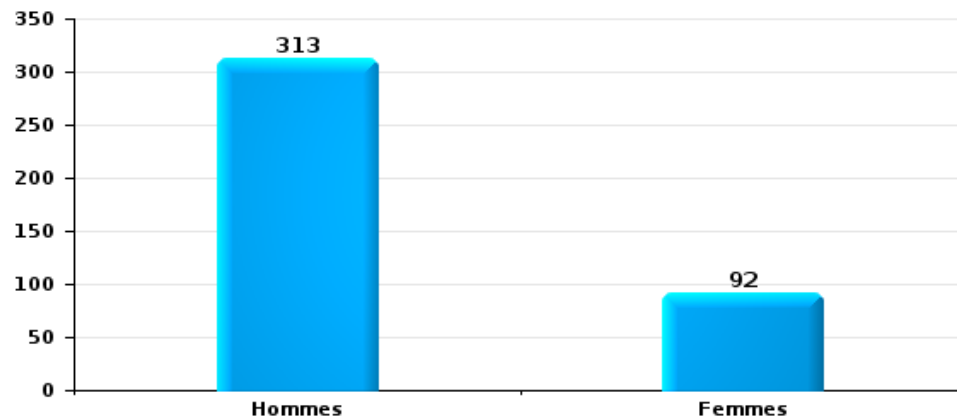
Dégradation de la propriété

Nombre de suspects-fait selon le sexe



Infr. contre l'intégrité physique

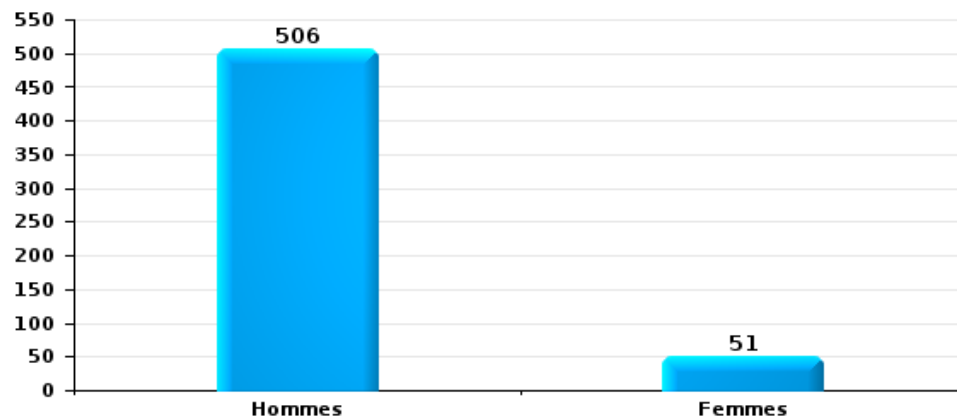
Nombre de suspects-fait selon le sexe





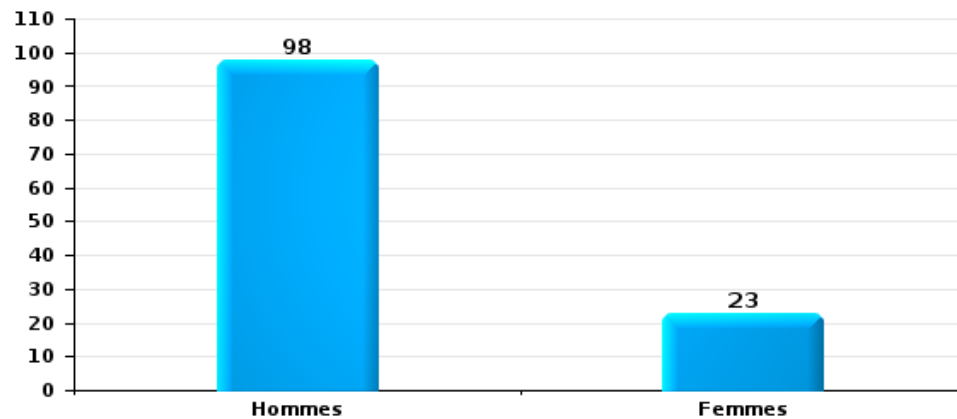
Drogues

Nombre de suspects-fait selon le sexe



Fraude

Nombre de suspects-fait selon le sexe





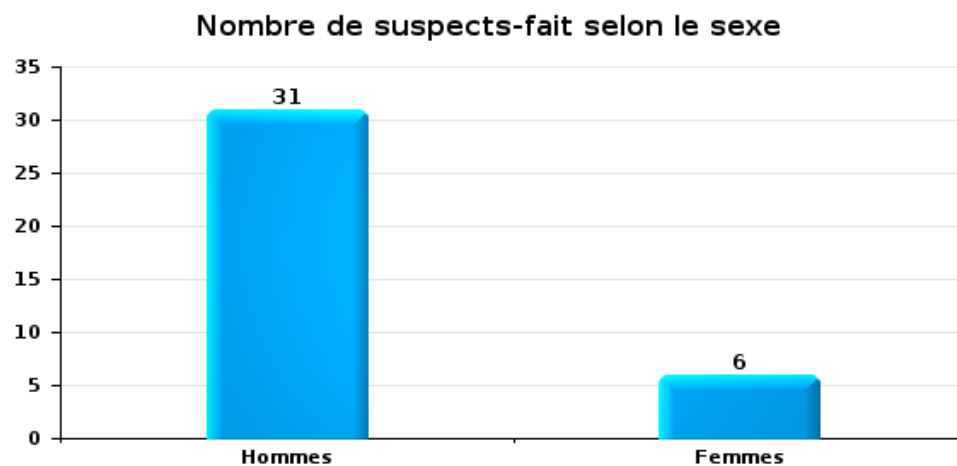
2.2. Nombre de suspects-fait selon le sexe des suspects identifiés (TOP 5 des figures criminelles)

Lorsqu'un même suspect a commis plusieurs faits durant la période considérée, il est aussi comptabilisé plusieurs fois (voir également la note méthodologique)

Mons

2023

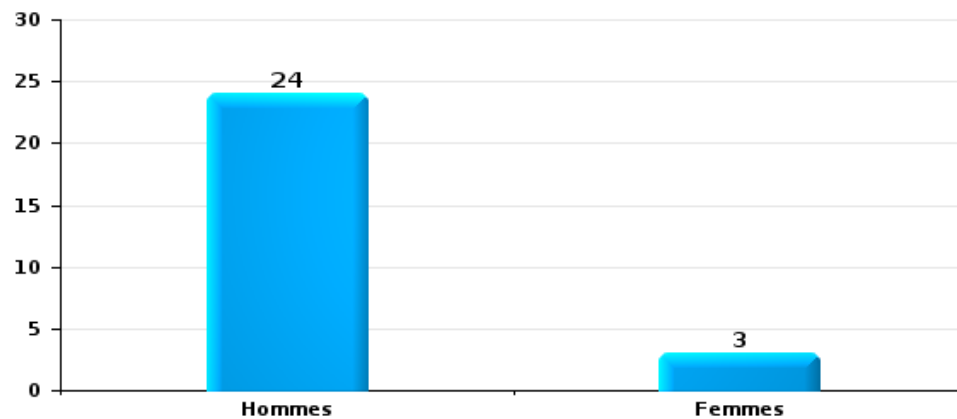
Cambriolage dans bâtiment (total)





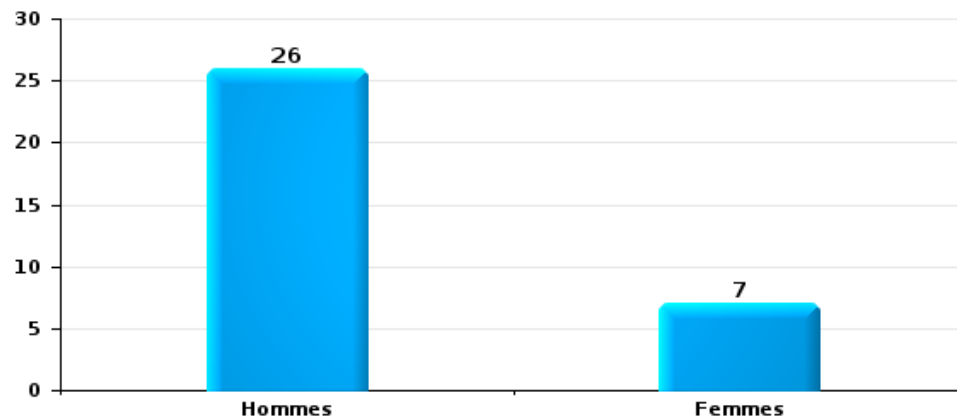
Vol dans ou sur un véhicule

Nombre de suspects-fait selon le sexe



Dégradation de voiture

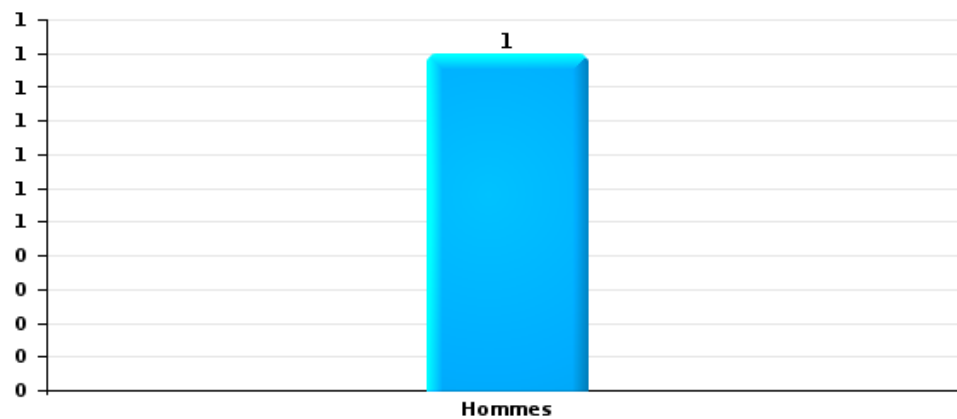
Nombre de suspects-fait selon le sexe





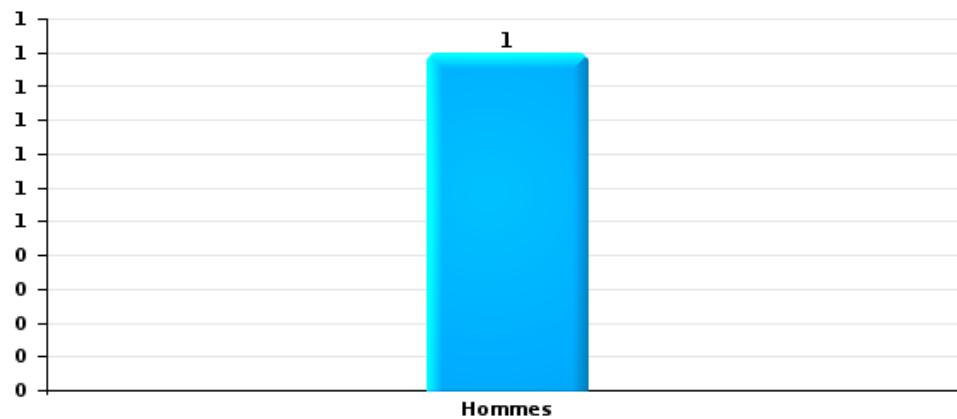
Vol de vélo

Nombre de suspects-fait selon le sexe



Vol à la tire

Nombre de suspects-fait selon le sexe





2.3. Nombre de suspects-fait selon l'âge des suspects identifiés (TOP 5 des catégories principales)

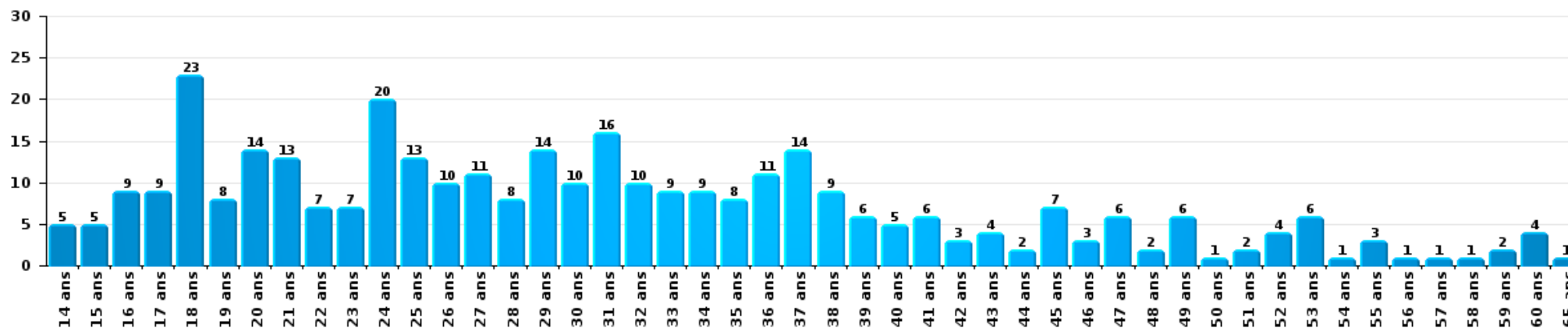
1) Lorsqu'un même suspect a commis plusieurs faits durant la période considérée, il est aussi comptabilisé plusieurs fois, qu'il ait le même âge ou non – 2) Les suspects au-dessous de 14 ans et à partir de 90 ans ne sont pas repris dans le tableau (voir également la note méthodologique)

Mons

2023

Vol et extorsion

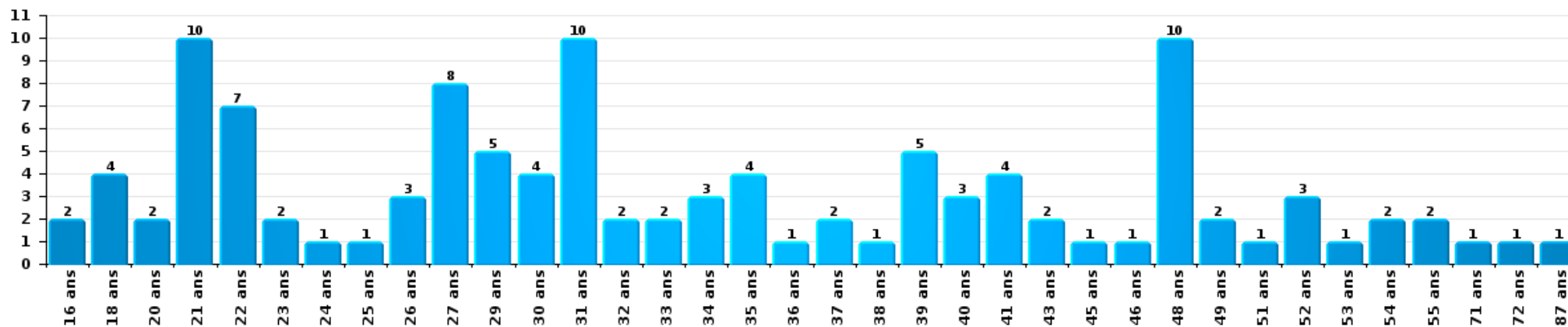
Nombre de suspects-fait par âge (chronologique)





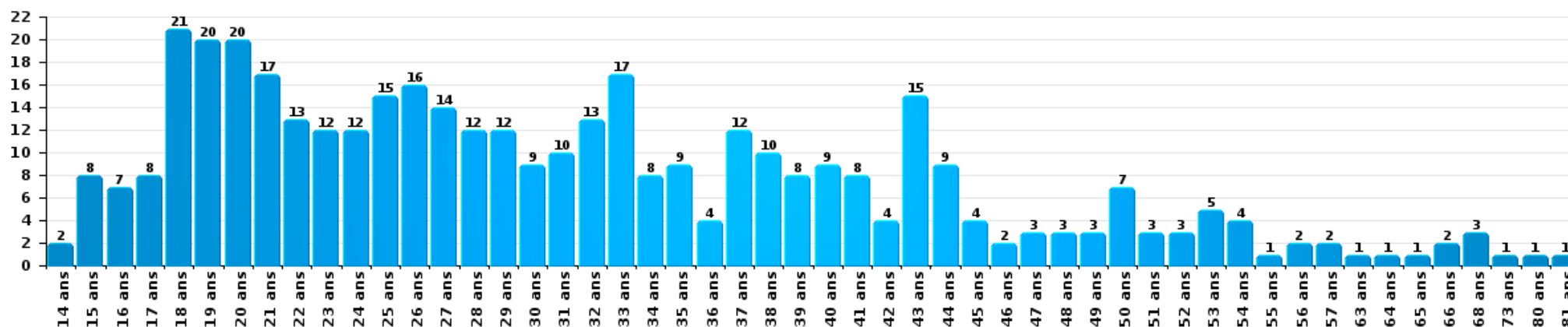
Dégradation de la propriété

Nombre de suspects-fait par âge (chronologique)



Infr. contre l'intégrité physique

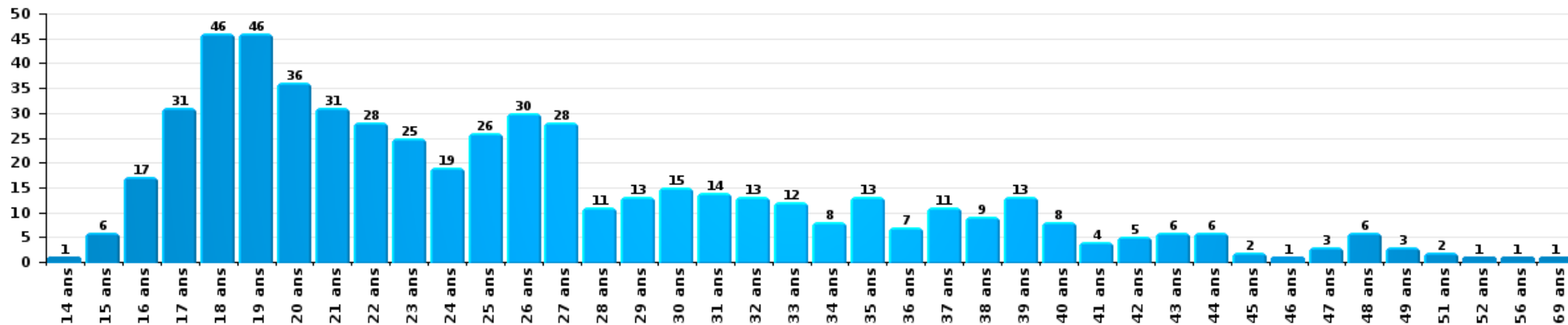
Nombre de suspects-fait par âge (chronologique)





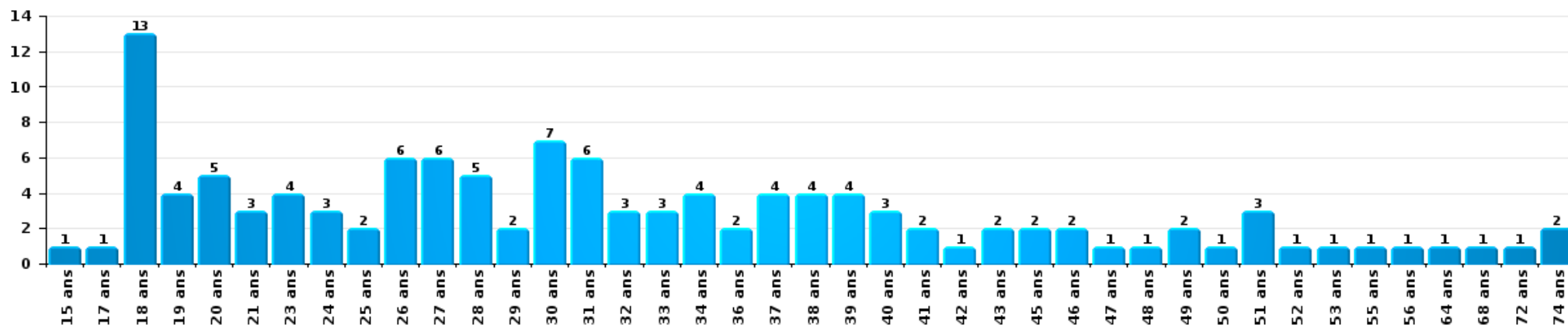
Drogues

Nombre de suspects-fait par âge (chronologique)



Fraude

Nombre de suspects-fait par âge (chronologique)





2.4. Nombre de suspects-fait selon l'âge des suspects identifiés (TOP 5 des figures criminelles)

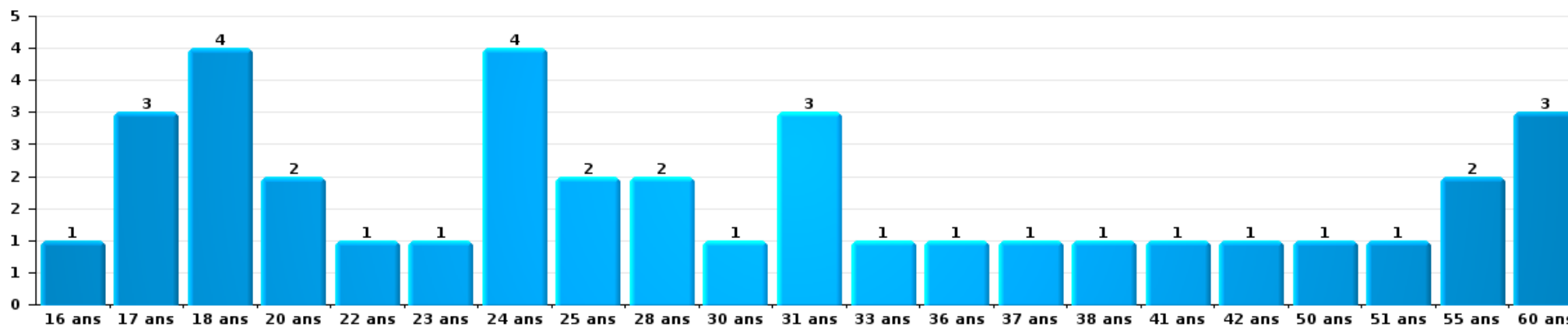
1) Lorsqu'un même suspect a commis plusieurs faits durant la période considérée, il est aussi comptabilisé plusieurs fois, qu'il ait le même âge ou non – 2) Les suspects au-dessous de 14 ans et à partir de 90 ans ne sont pas repris dans le tableau (voir également la note méthodologique)

Mons

2023

Cambrilage dans bâtiment (total)

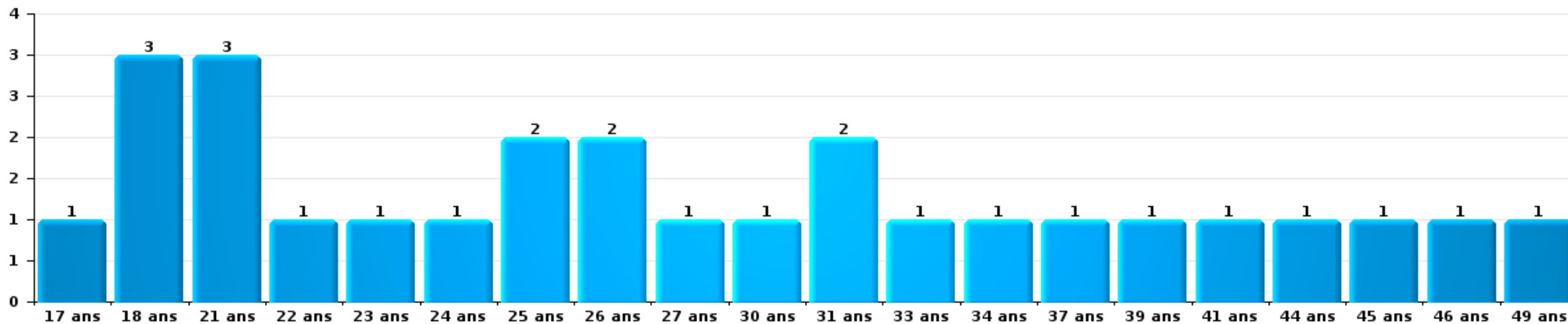
Nombre de suspects-fait par âge (chronologique)





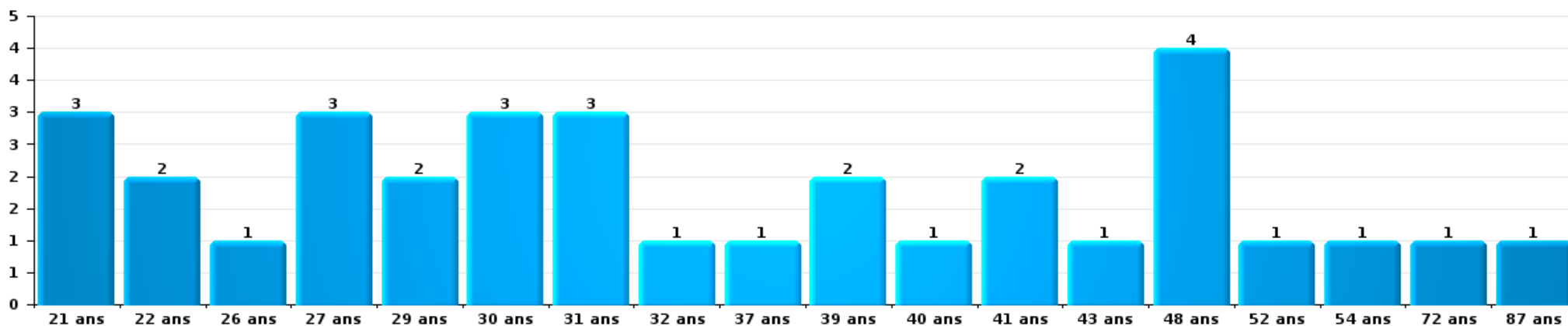
Vol dans ou sur un véhicule

Nombre de suspects-fait par âge (chronologique)



Dégradation de voiture

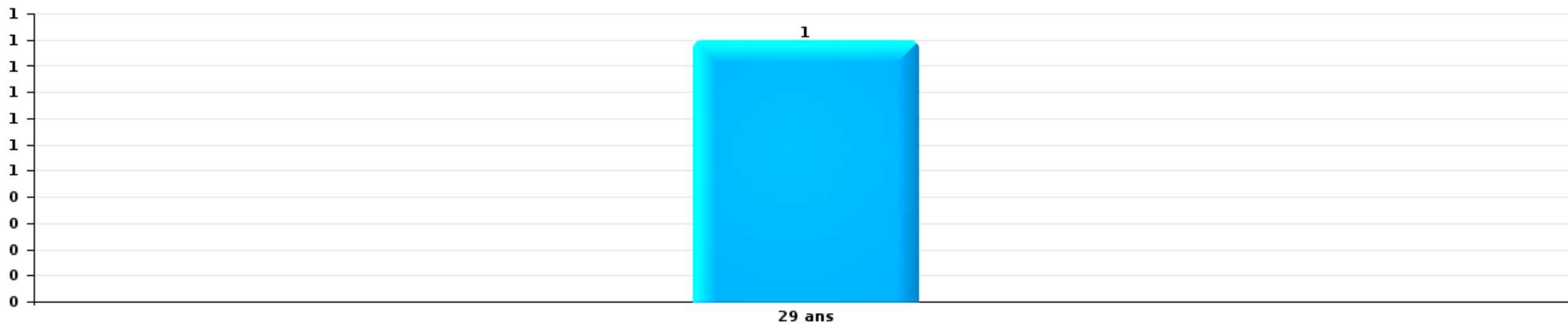
Nombre de suspects-fait par âge (chronologique)





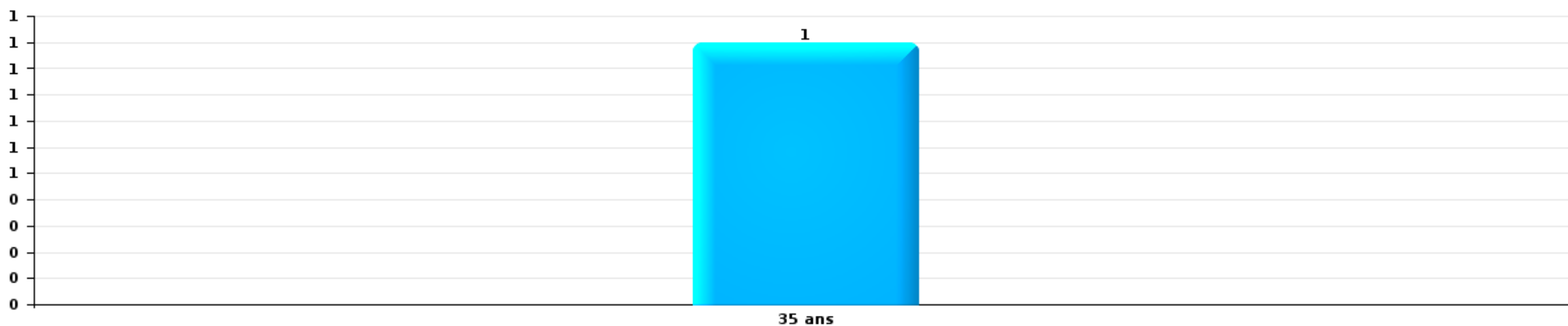
Vol de vélo

Nombre de suspects-fait par âge (chronologique)



Vol à la tire

Nombre de suspects-fait par âge (chronologique)



STATISTIQUES POLICIERES DE CRIMINALITE

LIEU DE PERPETRATION: COMMUNE

Mons

***ANNEXE I: DETAIL PAR CATEGORIE DE DELIT
CODE PENAL***

Infraction Code pénal

Infr. contre l'intégrité physique

			2000	2013	2014	2015	2016	2017	2018	2019	2020	2021	2022	2023
Assassinat	Empoisonnement (assassinat)	Tent.					1							
	Autres	Acc.	1			1			1	1				
		Tent.		2	3	3	1	4	1			5		2
	Sous-total		1	2	3	4	2	4	2	1	5		2	1
Meurtre	Parricide (meurtre)	Acc.										1		
	Empoisonnement (meurtre)	Acc.	1	1										
		Tent.				1		1				1		
	Meurtre pour faciliter le vol	Acc.										1		
		Tent.										1		
	Non spécifié	Acc.	3		1	1					1		1	
		Tent.	1											
Autres	Acc.			2		1	3	3	4	4	1	2	1	2
	Tent.	3	2	10	15	11	8	11	14	14	11	7	13	16
	Sous-total		8	3	13	16	13	11	15	19	15	11	14	18
Torture et maltraitance	Torture	Acc.		1	1						1	1	3	
	Traitement inhumain	Acc.		3	2	4		1			3	1	3	1
		Acc.		4	2	11	4		1	1	1	1	2	1
	Sous-total		8	5	15	4	1	1	1	1	5	3	8	2
Coups et/ou blessures vol. en sphère familiale	Entre partenaires ou ex-partenaires	Acc.	93	252	254	302	238	246	232	261	247	228	215	214
		Tent.			1									
	Lors d'un différend familial en général	Acc.	95											
		Acc.	9	24	11	35	30	21	31	42	27	38	28	26
	Par les parents envers un mineur	Tent.	2											
		Acc.				1		1				1		
	Par les parents envers personne vulnérable	Acc.	5	33	18	22	18	30	27	28	28	24	19	20
Acc.		2	5	5	9	9	8	6	3	3	6	6	10	7
	Sous-total	206	314	289	369	295	306	296	334	305	291	273	267	

Infr. contre l'intégrité physique

			2000	2013	2014	2015	2016	2017	2018	2019	2020	2021	2022	2023
Coups et/ou blessures vol. hors sphère familiale	Bagarres (=coups réciproques)	Acc.	40	103	133	174	130	113	160	189	162	175	217	224
	Coups envers fonctionnaire de police	Acc.	6	4	3	3	5	3	2	1	1	1	7	3
	Envers un mineur par une pers. ayant autorité	Acc.	8	18	10	20	16	14	19	15	17	8	7	8
	Envers un mineur qualité de l'auteur inconnue	Acc.	14	21	25	28	20	28	32	35	31	20	21	21
		Tent.	1											
	Envers pers. vulnérable par pers. ayant autorité	Acc.	1	1	2					1	2	1		2
	Envers pers. vulnérable (qualité auteur inconnue)	Acc.	1	2	1	1		6	4	4	3	1	3	4
	Envers un mineur par cohabitant sans rel. Autorité	Acc.									1	9	10	7
	Envers un arbitre de manifestation sportive	Acc.				1			1					
	Coups envers personnel transport public	Acc.		5	3		1	3	2	4	4	3		
	Coups envers personnel autre service public	Acc.		2	2		5	2	1	4	1	3		4
	Coups envers profession médicale	Acc.		5	1	3	6	2	1	3	3		3	
	Coups envers personnel institut d'enseignement	Acc.		4	10	8	8	6	5	5	2	6	6	8
		Tent.		1										
	Coups envers gardien de prison/corps sécurité	Acc.			1	3	4	5	2	1	3	1	1	2
Non spécifié	Acc.	503	542	564	566	505	490	557	511	398	361	453	432	
	Tent.	4											1	
	Sous-total	578	708	755	807	700	672	786	773	628	589	728	716	
Abstention coupable	Acc.		2	5	4	3	1	3	3	3	5	2	1	
	Sous-total		2	5	4	3	1	3	3	3	5	2	1	
Autres infr. volontaires. c/ l'intégrité phys.	Privation de soins à enfant ou personne vulnérable	Acc.	2			3		1	3	1		2		
	Délaissement d'enfant ou personne vulnérable	Acc.	1	1	2	2	1	2	6	1		1	4	
	Abandon d'enfant dans le besoin	Acc.		3				2					4	
	Administration substances nuisibles	Acc.		2	2	3	1	3	3	6	2	2	16	
		Tent.									2		2	
	Empoisonnement de denrées	Acc.								2			2	
		Tent.						1	1			1		
	Entrave méchante à la circulation	Acc.	4	15	25	25	26	22	41	27	22	22	25	30
	Tent.							1		1				
Voies de faits et violences légères	Acc.	33	34	36	24	13	28	22	30	22	21	25	22	
	Sous-total	40	55	65	57	41	59	78	65	51	49	74	57	
Infr. involontaires contre l'intégrité physique	Homicides involontaires	Acc.								1				
	Coups et/ou blessures involontaires	Acc.	32	15	10	8	4	8	5	11	7	11	9	
	Abstention d'entretien enfant/personne vulnérable	Acc.	1									1	1	
	Morsure de chien	Acc.	3	8	13	8	11	9	11	10	13	7	13	
	Non spécifié	Acc.		1					1	1				
	Sous-total	36	24	23	16	15	17	17	17	22	21	19	22	
	Total	869	1.116	1.158	1.288	1.073	1.071	1.198	1.218	1.033	967	1.123	1.077	

Infr. contre la liberté individuelle

		2000	2013	2014	2015	2016	2017	2018	2019	2020	2021	2022	2023	
Prise d'otages	Acc.	1		4		1								
	Tent.		1							1				
	Sous-total	1	1	4		1				1				
Enlèvement de mineur ou personne vulnérable	Enlèvement parental	Acc.		4	2	1	4	3	1	1	6	1	1	2
		Tent.					1							
	Autre enlèvement	Acc.	7		2	1		1	1	2	2	5	2	2
		Tent.		2	3			3	5	5	1	4	3	1
	Sous-total	7	6	7	2	4	8	7	8	8	9	10	6	5
	Détenion par un particulier	Acc.	3	15	16	17	18	13	10	10	9	15	10	13
Tent.											2		1	
Sous-total		3	15	16	17	18	13	10	10	9	17	10	14	
Total		11	22	27	19	23	21	17	18	19	27	16	19	

Infr. contre les mœurs

				2000	2013	2014	2015	2016	2017	2018	2019	2020	2021	2022	2023				
Viol ayant causé la mort	Victime majeure	Acc.								1									
		Sous-total								1									
Viol n'ayant pas causé la mort	Victime < 10a	Acc.	5	4	4	3	3	8	6	2	2	14	6						
		Tent.	3	7	5	4	3	11	5	7	5	9	2						
	Victime 10a - 14a	Acc.	3											1					
		Tent.									2								
	Victime 14a - 16a	Acc.	3	8	4	3	7	6	7	8	5	7	3						
		Tent.			1	1													
	Victime 16a - 18a	Acc.	2	4	1	2		3	2	5	8	6	1						
		Tent.																	
Victime majeure	Acc.	11	21	29	22	30	26	30	30	24	30	17							
	Tent.		7	3	3	3	3	5	3		1	1							
Victime âge inconnu	Acc.		1			1		1					1						
	Tent.	1																	
	Sous-total		25							52	47	38	47	57	58	55	44	69	30
Viol avec conséquence inconnue		Acc.	4			1	1				1		1	2					
		Sous-total	4			1	1				1		1	2					
Viol n'ayant pas causé la mort (nvCPS)	Victime < 16a	Acc.											2	13	12				
		Tent.													2				
	Victime 16a - 18a	Acc.											1	4	2				
		Tent.																	
Victime majeure	Acc.										2	3	20	29					
	Tent.												1	3					
	Sous-total											2	6	38	48				
Attentat à la pudeur avec violence / menace	Victime < 16a	Acc.	1	4	4	2	1	8	12	7	8	8	2						
		Tent.												1					
	Victime 16a - 18a	Acc.	3	2	1	5	1			3	1		1						
		Tent.	7	17	14	8	14	11	14	18	13	14	3						
Victime majeure	Acc.									1			2						
	Tent.																		
	Sous-total	11	23	19	15	16	19	27	28	22	24	7							
Attentat à la pudeur sans violence / menace	Victime < 16a	Acc.	10	15	16	18	20	13	20	16	10	11	6						
		Tent.						1											
	Victime 16a - 18a	Acc.	1	2		2	2	2	1	4	1	1	3						
		Tent.						1											
Victime âge inconnu	Acc.	3	5	6	2	3		1	3	4	4	1							
	Tent.																		
	Sous-total	14	22	22	22	25	17	22	23	15	16	10							
Attentat à la pudeur non spécifié		Acc.	4	1				1	1	1									
		Sous-total	4	1				1	1	1									
Atteinte intégrité sexuelle sans mort (nvCPS)	Victime < 16a	Acc.										1		11	24				
		Tent.												2	3				
	Victime majeure	Acc.										1		12	24				
		Tent.													1				
	Sous-total										2		25	52					

Infr. contre les moeurs

				2000	2013	2014	2015	2016	2017	2018	2019	2020	2021	2022	2023	
Pornographie enfantine	Détention	Acc.	1		3	1	2		1		3	3	3	2		
	Distribution	Acc.	1		8	4	13	4	19	14	17	18	9			
	Accès pornographie enfantine via technologie	Acc.							2	2	2		2			
	Non spécifié	Acc.					2	2		1					1	
	Sous-total		2	11	5	17	6	22	17	22	21	14	3			
Pornographie		Acc.					1								1	
		Sous-total					1								1	
Incitation à la débauche	Victime mineure	Acc.	1	1	3	1	3	2	2	1	4					
	Victime majeure	Acc.				1				1						
	Publicité par ICT pour débauche	Acc.				1					1					
	Autre publicité pour débauche	Acc.	2	2	2	1					1					
	Non spécifié	Acc.	56													
	Sous-total		59	3	5	4	3	2	2	3	5					
Exploitation de la débauche d'autrui	Victime mineure	Acc.	1							1						
	Victime majeure	Acc.		3	1	1		1	4	3	4	1	1			
	Age victime non spécifié	Acc.			1	3	5	1		1	1					
	Age victime inconnu	Acc.	4							1						
	Sous-total		5	3	2	4	5	2	5	5	5	1	1			
Outrage public aux bonnes moeurs	Actions (exhibitionnisme, etc.)	Acc.	8	21	26	17	22	19	17	22	14	14	21			
	Ecrits, images, objets	Acc.	12	2	2	2	6	10	5	3	1	2	2			
		Tent.	2													
	Obscénités en public	Acc.			1	1										
	Exhibitionnisme (nvCPS)	Acc.													13	
	Contenu pornographique extrême ou violent (nvCPS)	Acc.													4	
	Non spécifié	Acc.	3					1						1		
	Sous-total		25	23	29	20	28	30	22	25	15	16	24	17		
Voyeurisme	Observation/enregistrement de nudité ou intimité	Acc.		1	3	1	1	1	2	5	5	2	3			
	Diffusion enregistrement nudité ou intimité	Acc.						7	2	7	8	17	5			
	Non spécifié	Acc.									1					
	Sous-total			1	3	1	1	8	4	12	14	19	8			
Voyeurisme direct (nvCPS)	Victime < 16a	Acc.												1		
	Victime majeure	Acc.											1	4		
	Sous-total												2	4		
Voyeurisme via moyen technique ou autre (nvCPS)	Victime < 16a	Acc.													1	
	Victime majeure	Acc.											6	4	12	
	Sous-total												6	4	13	
Diffusion de contenu à caractère sexuel (nvCPS)	Victime < 16a	Acc.												2	2	
	Victime 16a - 18a	Acc.													1	
	Victime majeure	Acc.													1	
	Sous-total													2	4	

Infr. contre les mœurs

			2000	2013	2014	2015	2016	2017	2018	2019	2020	2021	2022	2023
Diffusion contenu sex. but méchant/lucrat. (nvCPS)	Victime < 16a	Acc.											1	5
		Tent.												1
	Victime 16a - 18a	Acc.											1	1
	Victime majeure	Acc.											3	5
		Sous-total											5	12
Diffusion contenu caract. sex.-indéterminé (nvCPS)		Acc.												1
		Sous-total												1
Avortement sans permission de la femme	Non spécifié	Acc.					1							
		Sous-total					1							
Grooming (contact par ICT avec mineur < 16 ans)		Acc.							1	2	2			
		Sous-total							1	2	2			
Grooming offline - sans ICT (nvCPS)	Victime < 16a	Acc.												1
		Sous-total												1
Grooming online - avec ICT (nvCPS)	Victime 16a - 18a	Acc.												1
		Sous-total												1
Exploitation sexuelle mineurs-prostitution (nvCPS)	Incitation à la débauche/prostit. (nvCPS)	Acc.											1	5
		Sous-total											1	5
Images d'abus sexuels de mineurs (nvCPS)	Production/diffusion images abus sexuels (nvCPS)	Acc.											8	3
	Détention/acquisition images abus sexuels (nvCPS)	Acc.											1	1
	Accès à images abus sexuels de mineurs (nvCPS)	Acc.												1
	Images abus sexuels de mineurs-indéterminé	Acc.								1				
		Sous-total								1			9	5
Abus de la prostitution - personne majeure (nvCPS)		Acc.											1	4
		Sous-total											1	4
		Total	149	139	132	123	133	158	160	178	147	172	173	167

Infr. contre autres valeurs morales et sentiments

			2000	2013	2014	2015	2016	2017	2018	2019	2020	2021	2022	2023
Harcèlement	Harcèlement par téléphone (OLD)	Acc.	12											
		Acc.	2	310	279	265	256	231	288	345	332	290	302	290
	Sous-total	14	310	279	265	256	231	288	345	332	290	302	290	
Violation de sépulture		Acc.	1					1		1				
		Sous-total	1					1		1				
Violation du secret professionnel		Acc.		1		1	2	4	2		5	1	2	
		Sous-total		1		1	2	4	2		5	1	2	
Atteinte à l'honneur	Calomnie et diffamation	Acc.	26	48	44	52	49	61	68	71	72	39	52	44
	Déclaration calomnieuse	Acc.	2	5	3	2	1	2	2	3	2	2	2	6
	Imputation calomnieuse	Acc.		2	5	1		2	1		2	2	2	2
	Divulgateion méchante	Acc.	1	2		3			1		2		1	1
	Injures (Délit)	Acc.	6	64	56	42	52	33	30	28	34	33	19	24
	Non spécifié	Acc.		1		1		1		1				
	Sous-total	35	122	108	101	102	99	102	103	112	76	76	77	
Vie privée	Intrusion de nuit	Acc.		1					1					
	Violation de domicile par un particulier	Acc.	31	22	21	37	32	28	24	32	25	21	20	20
		Tent.		1	1		1				2		1	
	Violation du secret des lettres	Acc.	1	4	20	2	4	3	7	1	4			5
	Sous-total	32	28	42	39	37	31	32	33	31	21	21	25	
Libre exercice des cultes		Acc.		1										
		Sous-total		1										
Tapage nocturne		Acc.	5	17	20	22	2	7	6	3	8	9	5	6
		Sous-total	5	17	20	22	2	7	6	3	8	9	5	6
Violation de communication par particulier		Acc.											1	
		Sous-total												1
Abus faiblesses de personnes		Acc.		1	1	3	3	6	4	4	3	4	3	7
		Sous-total		1	1	3	3	6	4	4	3	4	3	7
Vie privée mineur: publication débats Justice		Acc.								1				
		Sous-total								1				
Vie privée moeurs: publication identité victime		Acc.									1		1	
		Sous-total									1		1	
Cyberlokkng (leurre de mineur par ICT)		Acc.							1					
		Sous-total							1					
Occupation bien d'autrui (squatter)	Pénétrer / occuper / séjourner (bien non habité)	Acc.						1				2		5
		Acc.											1	3
		Sous-total						1				2	1	8
	Total	87	480	450	431	402	380	435	490	492	403	412	413	

Infr. relative au statut juridique de l'enfant

			2000	2013	2014	2015	2016	2017	2018	2019	2020	2021	2022	2023
Non-représentation d'enfants	Par les parents	Acc.	24	35	43	36	18	32	47	36	41	29	20	36
	Par une personne qui en a la charge	Acc.		2	8	4	1	3	1	4		3		
		Sous-total	24	37	51	40	19	35	48	40	41	32	20	36
Non spécifié		Acc.				3	5	1				3	4	1
		Sous-total				3	5	1				3	4	1
		Total	24	37	51	43	24	36	48	40	41	35	24	37

Vol et extorsion

			2000	2013	2014	2015	2016	2017	2018	2019	2020	2021	2022	2023
Vol avec circ. aggr.	Avec violence	Acc.	214	162	168	143	122	133	98	143	44	44	60	46
		Tent.	33	18	20	11	13	10	16	15	4	8	2	7
	Sans violence	Acc.	2.429	2.527	2.331	2.398	2.206	1.699	1.403	1.359	808	604	716	787
		Tent.	886	842	807	881	859	637	525	541	381	289	247	261
	Sous-total	3.562	3.549	3.326	3.433	3.200	2.479	2.042	2.058	1.237	945	1.025	1.101	
Vol sans circ. aggr.	Avec violence	Acc.	98	178	191	166	157	160	120	122	68	68	78	88
		Tent.	12	12	11	14	8	11	12	4	5	1	4	7
	Sans violence, Vol à la tire	Acc.	200	292	328	310	278	201	189	302	117	147	265	224
		Tent.			1		1	1	1	4	1			
	Sans violence, Vol d'usage	Acc.	3	7	1	41	6	4	4	7	4	6	3	1
		Tent.												
	Sans violence, Vol domestique	Acc.	12	34	47	29	36	37	24	37	17	25	19	22
		Tent.					2		1	1				
Sans violence	Acc.	2.485	2.460	2.485	2.392	2.138	1.732	1.755	1.844	1.209	1.047	1.201	1.119	
	Tent.	39	37	31	47	41	36	36	30	27	18	17	20	
	Sous-total	2.849	3.020	3.095	2.999	2.667	2.182	2.142	2.351	1.448	1.312	1.587	1.481	
Vol non spécifié		Acc.	1.280	34	35	30	26	27	21	26	20	12	23	16
		Tent.	332											
	Sous-total	1.612	34	35	30	26	27	21	26	20	12	23	16	
Extorsion		Acc.	27	42	45	35	30	36	30	32	21	17	20	16
		Tent.	10	31	25	17	31	15	21	24	14	11	17	13
	Sous-total	37	73	70	52	61	51	51	56	35	28	37	29	
Fabrication de fausses clefs	Acc.		1											
	Sous-total		1											
Maraudage	Acc.	1												
	Sous-total	1												
	Total	8.061	6.677	6.526	6.514	5.954	4.739	4.256	4.491	2.740	2.297	2.672	2.627	

Fraude

		2000	2013	2014	2015	2016	2017	2018	2019	2020	2021	2022	2023	
Blanchiment d'argent	Acc.	2	10	4	11	7	6	9	17	21	29	26	35	
	Tent.												1	
	Sous-total	2	10	4	11	7	6	9	17	21	29	26	36	
Recel	Recel simple	Acc.	10	80	61	60	62	50	76	93	59	56	50	56
	Recel qualifié	Acc.	20	5	3	2	2	1	3	3	2	2	1	
	Non spécifié	Acc.	24	2	1	1	4	10				1	6	2
		Tent.	2											
	Sous-total	56	87	65	63	68	61	79	96	61	59	57	58	
Grivèlerie	Carburant / lubrifiant	Acc.	13	5	3	6	4	2	1	1				2
	Boissons et aliments	Acc.	2	6	8	6	16	3	18	11	7	2	1	3
	Voiture de location	Acc.	6	1	3	9	6	5		4	3	3	1	1
	Logements	Acc.	2	1	2	1	3	1		1	2			1
	Non spécifié	Acc.							1	1				
	Sous-total	23	13	16	22	29	11	20	17	13	5	2	7	
Corruption privée	Acc.				2									
	Sous-total				2									
Détournement et destruction frauduleuse	Cel frauduleux	Acc.	255	26	43	55	53	37	48	49	34	38	29	47
		Tent.	1											
	D'argent, de papiers, etc.	Acc.	2	1	1	2		2	2		3	2	1	
		Acc.					1							
	De pièces judiciaires	Tent.		1										
	D'objets saisis	Acc.		4	3	1	2		2	1	1	1		
		Tent.							1					
D'héritage	Acc.			1				1		1				
Non spécifié	Acc.	37	3	1		3	1	2	3	6			2	
	Sous-total	295	35	49	58	59	40	56	53	45	41	30	49	
Escroquerie	Fraude par internet	Acc.		52	82	108	69	88	121	157	206	222	376	316
		Tent.		8	13	14	11	13	23	27	25	19	23	12
	Escroquerie sans internet	Acc.		79	106	85	118	113	136	166	108	147	161	214
		Tent.		11	17	11	18	13	9	14	7	13	23	12
	Non spécifié	Acc.	39											
	Tent.	12												
	Sous-total	51	150	218	218	216	227	289	364	346	401	583	554	
Tromperie	Marchandises vendues / travail fourni	Acc.	2	2	1	1	1	2	4		2	2	1	3
	Denrées alimentaires falsifiées	Acc.				1								
	Endossement frauduleux de factures	Acc.			1									
	Non spécifié	Acc.							1					
	Sous-total	2	2	2	2	1	2	5		2	2	1	3	
Abus de confiance et infr. apparentées	Abus de confiance	Acc.	69	80	89	91	90	98	108	110	81	94	91	102
		Tent.					1							1
	Abus des faiblesses	Acc.	4	5	17	11	4	5	15	10	6	10	5	12
	Sous-total	73	85	106	102	95	103	123	120	87	104	96	115	

Fraude

			2000	2013	2014	2015	2016	2017	2018	2019	2020	2021	2022	2023
Abus de biens sociaux	Par des sociétés	Acc.								1	2	2		
		Tent.		1										
	Par des A.S.B.L.	Acc.				1								
	Non spécifié	Acc.		1	2	1	2		1		1			
	Autres	Acc.			2			1	4	2			3	
		Sous-total		2	4	1	3	1	5	3	3	2	3	
Infr. liées à l'insolvabilité	Par le débiteur	Acc.			1	2	1	2	1					
		Acc.	1	7	17	21	9	9	17	12	9	3		
	Non spécifié													
		Sous-total	1	7	18	23	10	11	18	12	9	3		
Insolvabilité frauduleuse		Acc.						2		1	1	4	1	
		Sous-total						2		1	1	4	1	
Chèques sans provision		Acc.	23	2	1									
		Tent.	1											
		Sous-total	24	2	1									
		Total	527	393	483	502	488	464	604	683	588	650	799	822

Dégradation de la propriété

			2000	2013	2014	2015	2016	2017	2018	2019	2020	2021	2022	2023
Incendie volontaire	Dans lieu habité (de jour)	Acc.	2	19	6	10	2	4	3	3	5	5	2	4
		Tent.									2	3		
	Dans lieu habité (de nuit)	Acc.	11	16	9	13	8	11	10	10	7	5	8	10
		Tent.		5		1		1					2	1
	Dans lieu habité (moment indéterminé)	Acc.			1	2		1	1	1				
		Tent.						1			1			
	Dans un autre lieu (de jour)	Acc.	13	31	17	29	12	15	12	15	17	9	15	9
		Tent.	1		2			1						2
	Dans un autre lieu (de nuit)	Acc.	43	111	114	109	82	91	88	67	67	41	56	22
		Tent.	1	2		2	4	3	1	1	2			3
	Dans un autre lieu (moment indéterminé)	Acc.	1	9	8	6	8	2	7	5	4	1	3	1
		Tent.			1		2	1				1	2	1
Non spécifié	Acc.	26	1		1		1			1	1	1	1	
	Tent.	4												
		Sous-total	102	194	158	173	118	132	122	102	106	68	88	53
Destruction par explosion volontaire	Dans un autre lieu (moment indéterminé)	Tent.										1		
		Sous-total										1		
Incendie involontaire		Acc.	46	30	24	29	21	20	25	30	31	20	24	21
		Sous-total	46	30	24	29	21	20	25	30	31	20	24	21
Destruction, dénaturation, dégradation	Avec circ. aggr.	Acc.	41	4	7	3	7	5	7	4	2	8	3	
		Tent.	1											
	Destruction de biens agricoles	Acc.			2	1		1		1		2		1
		Acc.	294	4	3		2	5		3	1	2		
Non spécifié	Tent.	4												
	Sous-total	340	8	12	4	9	11	7	8	3	12	3	1	
Vandalisme	Sur véhicules	Acc.	327	766	736	612	552	461	446	477	315	289	317	315
		Tent.	1		1		1							
	Sur autres biens mobiliers	Acc.	135	123	93	108	75	58	64	94	80	64	61	62
		Tent.	2		1									
	Graffitis	Acc.	1	44	28	29	15	13	16	21	16	24	24	16
		Acc.	246	446	436	406	179	123	90	100	98	87	76	62
	Autres détériorations sur biens immobiliers	Tent.		1										
		Acc.	99	58	55	50	206	152	203	156	169	151	170	173
Dégradation de clôture	Tent.									1				
	Sous-total	811	1.438	1.350	1.205	1.027	808	819	849	678	615	648	628	
		Total	1.299	1.670	1.544	1.411	1.175	971	973	989	818	716	763	703

Infr. contre la Sécurité de l'Etat

		2000	2013	2014	2015	2016	2017	2018	2019	2020	2021	2022	2023
Sûreté intérieure de l'Etat	Acc.				2	2					1		
	Sous-total				2	2					1		
Sûreté extérieure de l'Etat	Acc.				1								
	Sous-total				1								
Terrorisme	Groupe terroriste	Acc.	1	1	1	3	2			2			
	Diffuser un message qui incite au terrorisme	Acc.			1	2		1					
	Sous-total		1	1	2	5	2	1		2			
Non spécifié	Acc.		1				1	1					1
	Sous-total		1				1	1					1
		Total	2	1	5	7	3	2		2	1		1

Infr. contre la sécurité publique

		2000	2013	2014	2015	2016	2017	2018	2019	2020	2021	2022	2023	
Organisation criminelle	Acc.	2	1	1	1	1	1		1	1	1	1		
	Sous-total	2	1	1	1	1	1		1	1	1	1		
Association de malfaiteurs	Acc.	1	11	5	8	7	5	5	3	11	3	1	7	
	Sous-total	1	11	5	8	7	5	5	3	11	3	1	7	
Evasion de prisonniers	Evasion simple	Acc.	10	14	19	11	20	12	11	21	16	30	40	
		Tent.					1	1		2			1	
		Acc.					1					1		
	Evasion qualifiée	Tent.	3		1		1						1	
	Non-rentree de congé	Acc.	16	21	10	14	8	6	12	9	13	21	29	
	Non-respect surveillance électronique	Acc.	10	11	17	21	9	24	25	16	18	31	38	
	Non spécifié	Acc.	1		2	4	1	1	2	2	1			1
	Tent.	1												
	Sous-total	5	39	48	51	47	41	45	50	49	47	83	110	
Recel	Recel de criminel	Acc.	1					1						
	Sous-total		1					1						
Menaces	Menace d'attentat	Acc.	2		3	2	4	5	1	7	2			
	Verbales	Acc.	226	178	210	155	169	196	184	203	154	145	173	
		Tent.								1				
	Ecrites	Acc.	14	54	39	54	52	70	59	72	108	55	44	55
	Par gestes, emblèmes	Acc.	109	130	155	149	128	113	136	138	146	124	117	136
		Tent.	7											
	Alerte à la bombe	Acc.	7	2		7	12	3	2	2	4	1	9	8
		Tent.										1		
Non spécifié	Acc.	42	9	6	9	3	5	7	3	2	4	4	5	
	Sous-total	407	423	378	432	352	364	405	400	471	341	319	377	
	Total	415	475	432	492	407	411	456	454	532	392	404	494	

Infr. contre l'autorité publique

		2000	2013	2014	2015	2016	2017	2018	2019	2020	2021	2022	2023
Violence c/ personnes investies autorité publique	Acc.	1	1		5	1	2	1	1	2	2	4	
	Sous-total	1	1		5	1	2	1	1	2	2	4	
Rébellion	Rébellion armée	Acc.	5	3	14	7	4	10	6	5	9	8	4
	Rébellion non armée	Acc.	42	53	47	28	31	43	42	47	30	54	33
	Non spécifié	Acc.	31		1	1	2	5	5	4	5		4
		Tent.	2										
	Sous-total	56	47	57	62	36	37	58	53	56	44	62	41
Outrages	Acc.	35	57	72	68	70	54	62	70	83	77	75	59
	Tent.	1											
	Sous-total	36	57	72	68	70	54	62	70	83	77	75	59
Refus de coopération (informatique et télécom)	Acc.										1		2
	Sous-total										1		2
Autres infractions	Bris de scellés	Acc.			2	1	1	5	3	1		6	5
	Entraves exercice fonction judiciaire	Acc.	14	6	5	2				1	1		2
	Imprimés sans éditeur responsable	Acc.											
	Industrie, commerce et enchères publiques	Acc.		1		1	1						
	Sous-total	4	14	7	7	4	2	5	3	2	1	6	7
	Total	97	119	136	142	111	95	126	127	143	125	147	109

Infr. contre la foi publique

			2000	2013	2014	2015	2016	2017	2018	2019	2020	2021	2022	2023	
Faux en écritures	Faux en écritures	Acc.	84	37	25	28	23	19	30	37	34	60	34	24	
		Tent.	2	2											1
	Usage de faux en écrit. et écrit. falsifiées	Acc.	49	35	29	33	26	27	37	37	37	33	65	42	21
		Tent.	1	1											
		Sous-total	136	75	54	61	49	46	67	74	67	125	76	46	
Usurpation	Immixtion dans fonctions publiques	Acc.	1	1	1	1	3			2	1	2		1	
	De fonctions	Acc.			2	1	2			4	4				
	De titres	Acc.										2			
	De costumes, de décorations, etc.	Acc.												1	
	De nom	Acc.	13	56	42	50	35	22	43	45	70	60	56	53	
		Tent.				1				2		1		1	
	Non spécifié	Acc.	2	2	3	1	1		1	1	2				
		Sous-total	16	59	48	54	41	22	44	54	77	65	56	56	
Contrefaçon / falsification	Contrefaçon	Acc.	8	20	1	5	3	10	6	9	8	8	25	5	
	Falsification	Acc.		8	2	8	4	3	4	7	1	3	3	5	
	Non spécifié	Acc.		1			1		1						
		Sous-total	8	29	3	13	8	13	11	16	9	11	28	10	
Fausses monnaies	Emission	Acc.	25	16	4	18	4	5	4	12	4	1		4	
		Tent.	1		1						1				
	Non spécifié	Acc.	10												
	Autres	Acc.	11	1	2	1	2	3	6	7	6		2	2	
		Sous-total	47	17	7	19	6	8	10	19	11	1	2	6	
Faux en justice	Faux témoignage	Acc.	1									1			
	Fausse déclarations	Acc.		3	1	1		2	1	3	1	2	2	2	
		Sous-total	1	3	1	1		2	1	3	1	3	2	2	
		Total	208	183	113	148	104	91	133	166	165	205	164	120	



Mons

Infraction Code pénal

Infr. contre la famille

		2000	2013	2014	2015	2016	2017	2018	2019	2020	2021	2022	2023
Abandon de famille	Acc.	10	1	1			3	1	2	1		2	
	Sous-total	10	1	1			3	1	2	1		2	
Refus du droit aux relations personnelles	Acc.	164	180	150	131	82	143	159	198	318	161	148	174
	Tent.	1											
	Sous-total	165	180	150	131	82	143	159	198	318	161	148	174
Non-acquittement pension alimentaire	Acc.	23	17	26	16	15	15	18	17	11	6	7	4
	Sous-total	23	17	26	16	15	15	18	17	11	6	7	4
Mariage forcé	Acc.			1		1	1					1	
	Tent.					1		2					
	Sous-total			1		2	1	2				1	
Non spécifié	Acc.	2	2	2			1		1				
	Sous-total	2	2	2			1		1				
	Total	200	200	180	147	99	163	178	220	330	167	158	178

Criminalité informatique

		2000	2013	2014	2015	2016	2017	2018	2019	2020	2021	2022	2023
Hacking	Acc.		16	18	14	9	11	17	15	14	13	22	36
	Tent.						1						
	Sous-total		16	18	14	9	12	17	15	14	13	22	36
Faux en informatique	Acc.		3	4	6	6	5	3	4	7	7	3	6
	Sous-total		3	4	6	6	5	3	4	7	7	3	6
Fraude informatique	Acc.		308	234	225	381	256	361	520	561	647	742	587
	Tent.		7	12	14	3	15	4	10	7	10	14	7
	Sous-total		315	246	239	384	271	365	530	568	657	756	594
Sabotage	Acc.		8	2	2	1	4	1	1		1	2	2
	Sous-total		8	2	2	1	4	1	1		1	2	2
	Total		342	270	261	400	292	386	550	589	678	783	638



Exercice illégal de l'autorité publique

		2000	2013	2014	2015	2016	2017	2018	2019	2020	2021	2022	2023
Concussion	Acc.		1										
	Sous-total		1										
Corruption publique	Acc.	1	1			1		1	1		2	3	
	Tent.								1				
	Sous-total	1	1			1		1	2		2	3	
Détention par fonctionnaire public	Acc.			1									
	Sous-total			1									
Violation de domicile par fonctionnaire public	Acc.											1	
	Sous-total											1	
Actes arbitraires	Acc.	1			1			2		1	2	2	
	Sous-total	1			1			2		1	2	2	
Prise d'intérêt	Acc.	1	1	1	1						1		
	Sous-total	1	1	1	1						1		
Abus de l'autorité	Acc.	4	9	4	3	2	2	4	5	7	7	18	13
	Sous-total	4	9	4	3	2	2	4	5	7	7	18	13
Actes de l'état civil	Acc.		4	4	1	1							
	Sous-total		4	4	1	1							
Ministres des cultes	Acc.		1										
	Sous-total		1										
Non spécifié	Acc.	1									1		
	Sous-total	1									1		
Total		8	17	10	6	5	2	7	7	8	13	24	13



Marchand de sommeil

		2000	2013	2014	2015	2016	2017	2018	2019	2020	2021	2022	2023
Sans circ. aggr.	Acc.		9	7	1		2	2	2	1	1	3	5
	Sous-total		9	7	1		2	2	2	1	1	3	5
Avec circ. aggr.	Acc.		2			1					1	2	2
	Sous-total		2			1					1	2	2
Non spécifié	Acc.								1		1		
	Sous-total								1		1		
Total			11	7	1	1	2	2	3	1	3	5	7

Exploitation de la mendicité

		2000	2013	2014	2015	2016	2017	2018	2019	2020	2021	2022	2023
Exploitation de la mendicité d'autrui	Acc.										1		
	Sous-total										1		
Total											1		

Traite des êtres humains

		2000	2013	2014	2015	2016	2017	2018	2019	2020	2021	2022	2023
Exploitation sexuelle	Acc.		1				1	1	3	1		1	8
	Sous-total		1				1	1	3	1		1	8
Exploitation économique	Acc.		3	2			2	4		1	1		
	Sous-total		3	2			2	4		1	1		
Production ou diffusion de pornographie enfantine	Acc.		1		1		1						
	Sous-total		1		1		1						
Total			5	2	1		4	5	3	2	1	1	8



Provocation crime ou délits

		2000	2013	2014	2015	2016	2017	2018	2019	2020	2021	2022	2023
Provocation délits	Acc.										1		
	Sous-total										1		
Provocation crime	Acc.									1			
	Sous-total									1			
Total										1	1		

Autres infractions Code pénal

		2000	2013	2014	2015	2016	2017	2018	2019	2020	2021	2022	2023
	Acc.		1	1	1	2		1		1	2	1	
	Sous-total		1	1	1	2		1		1	2	1	
Total			1	1	1	2		1		1	2	1	

Contravention Code pénal

		2000	2013	2014	2015	2016	2017	2018	2019	2020	2021	2022	2023
Injures (Contravention)	Acc.	38											
	Sous-total	38											
Destruction d'animaux (Contravention)	Acc.	5											
	Sous-total	5											
Divagation d'animaux	Acc.	1											
	Sous-total	1											
Dissimulation visage dans lieu public	Acc.						1						
	Sous-total						1						
Autres contraventions CP	Acc.	51	7	17	13	6	1	2			1		1
	Tent.	1											
	Sous-total	52	7	17	13	6	1	2			1		1
Total		96	7	17	13	6	2	2			1		1



STATISTIQUES POLICIERES DE CRIMINALITE

LIEU DE PERPETRATION: COMMUNE

Mons

***ANNEXE II: DETAIL PAR CATEGORIE DE DELIT
LOIS SPECIALES***



Mons

Infraction Lois spéciales

Drogues

			2000	2013	2014	2015	2016	2017	2018	2019	2020	2021	2022	2023
Détention	Acc.	116	116	417	501	407	240	294	256	672	405	449	470	504
	Sous-total	116	116	417	501	407	240	294	256	672	405	449	470	504
Usage	Usage en groupe	Acc.	47											
	Usage individuel	Acc.	70											
		Tent.	1											
	Faciliter l'usage	Acc.	1	1	4	2			3	2	4	2		2
	Incitation à l'usage	Acc.	2		2				1		2	1		
	Désordre, scandale ou danger dans un espace public	Acc.											1	2
	Non spécifié	Acc.			1									
	Sous-total	121	121	1	7	2			4	2	6	3	1	4
Importation et exportation	Acc.	12	12	14	11	17	11	10	5	10	7	1	5	7
	Sous-total	12	12	14	11	17	11	10	5	10	7	1	5	7
Fabrication	Acc.			11	7	4	9	13	12	15	9	8	13	11
	Sous-total			11	7	4	9	13	12	15	9	8	13	11
Commerce	Acc.	53	53	39	53	60	47	58	78	116	71	59	74	76
	Tent.										1			
	Sous-total	53	53	39	53	60	47	58	78	116	72	59	74	76
Autres	Acc.	5	5	18	12	8	11	20	15	12	8	5	3	5
	Tent.											1		
	Sous-total	5	5	18	12	8	11	20	15	12	8	6	3	5
	Total	307	307	500	591	498	318	395	370	827	507	526	566	607



Législation sur les étrangers

			2000	2013	2014	2015	2016	2017	2018	2019	2020	2021	2022	2023
Transmigration illégale	Mariages simulés/blancs sans récompense/contrainte	Acc.		10	8	36	24	13	20	19	6	26	20	21
		Tent.		1										
	Cohab. légale de complais. sans récompense/contr.	Acc.				1	1	1	4	6	2	3	9	5
	Accès au territoire	Acc.	2	56	47	56	42	73	73	86	57	50	38	80
	Séjour	Acc.	10	307	300	242	206	391	320	462	295	309	323	395
	Éloignement	Acc.						3						1
	Pas de port de documents d'identité ou de voyage	Acc.		2	1	1	1	1						1
	Inscription au registre des étrangers	Acc.		59	128	94	55	45	38	78	46	60	35	44
Reconnaissance fraudul. sans récompense/contrainte	Acc.								1					
	Sous-total		12	435	484	430	329	527	455	652	406	448	425	547
Mariages simulés/blancs avec récompense/contrainte	Se faire rétribuer	Acc.					1							
	Recours à la contrainte	Acc.					1							1
	Sous-total						2							1
Trafic d'êtres humains		Acc.				1		2	1		2	1	1	1
	Sous-total					1		2	1		2	1	1	1
Aide au séjour illégal		Acc.		12	6	8	5			1				
		Tent.		1										
	Sous-total		13	6	8	5				1				
Non spécifié		Acc.	5	1		1	11	4						
		Tent.	1											
	Sous-total		6	1	1	11	4							
Autres		Acc.	1	1				1		1				
		Sous-total	1	1				1		1				
	Total		19	450	490	440	347	534	456	654	408	449	426	549



Environnement

			2000	2013	2014	2015	2016	2017	2018	2019	2020	2021	2022	2023
Déchets	Transport de déchets	Acc.		3	3	1		1	1	2	3	1	15	20
	Déchets par professionnel	Acc.		7	4	1	1	5	7	5	15	21	16	24
	Déchets par particulier	Acc.		11	7	12	16	8	24	38	74	177	208	155
		Tent.									1			
	Déchets par personne indéterminée	Acc.	521	1										
	Déchets: permis/autorisation	Acc.		2	1	1	2	1		1	2	1		1
	Sous-total		521	24	15	15	19	15	32	46	95	200	239	200
Autres que déchets	Urbanisme	Acc.	1	12	9	1	1	3	3	2	5	8	8	16
	Permis d'environnement	Acc.			3	1	1		2	1	2	2	2	4
	Bruit	Acc.	4	1		10	8		1				1	
	Pollution de l'eau	Acc.	2			3	1					1		2
	Pollution de l'air	Acc.		1		1	1	1		1	1			
	Pollution du sol	Acc.		1	1			1		1	2	1	1	1
	Non spécifié	Acc.								1				
	Autres nuisances en matière d'environnement	Acc.			1		1							1
	Sous-total		7	15	14	16	13	5	6	6	10	12	13	23
Biodiversité / Faune et flore	Bien-être animal	Acc.	15	9	8	8	12	12	13	13	14	17	27	24
	Protection de la nature	Acc.									3	5	3	2
	Permis / autorisation animaux	Acc.		2		1			1	2	1	2	2	1
	Destruction d'animaux	Acc.	4	5	4	6	6	3	5		3	3	2	
	Santé des animaux	Acc.											2	
	Sous-total		19	16	12	15	18	15	19	15	21	27	36	27
	Total		547	55	41	46	50	35	57	67	126	239	288	250



Armes et explosifs

			2000	2013	2014	2015	2016	2017	2018	2019	2020	2021	2022	2023
Détention illégale	Arme à feu	Acc.	4	166	224	163	215	86	37	160	85	60	70	38
		Tent.		1					1					
	Arme blanche ou non à feu	Acc.		73	83	75	41	69	76	100	79	85	95	84
		Munition	Acc.		2	13	8	8	7	7	18	10	9	11
	Pièces/accessoires	Acc.		2		1		1		3	2		1	1
	Non spécifié	Acc.	16	2	2	2	2	8	5	15	1	1		
	Sous-total		20	246	322	249	266	171	126	296	177	155	177	134
Port / transport illégal	Arme à feu	Acc.		8	7	14	9	8	10	8	6	5	1	5
		Acc.		69	97	104	82	59	66	118	51	83	83	103
	Munition	Acc.		1		2	1	4	2	1	1			
		Acc.	48				1			1				
	Sous-total		48	78	104	120	93	71	78	128	58	88	84	108
Commerce illégal	Arme à feu	Acc.		6		1	2	1	4	2	2	1		1
		Acc.								3				
	Munition	Acc.		1										1
		Acc.								1			1	
	Sous-total		7		1	2	1	4	6	2	1	1	2	
Fabrication / réparation illégale	Arme à feu	Acc.							1					
	Arme blanche ou non à feu	Acc.			1			1						1
	Sous-total			1				1	1					1
Explosifs		Acc.	2	1	1				1	1	2	3	1	2
		Sous-total	2	1	1				1	1	2	3	1	2
Enseignement collectif		Acc.								1				
		Sous-total								1				
Autre	Vente par correspondance/internet d'arme à feu	Acc.		1										
		Acc.				1								
	Mesures de sécurité	Acc.					1	1	1	1				
		Acc.			1			1			1	1	2	
	Import / export / transit à un usage militaire	Acc.				1								
	Non spécifié	Acc.	17			1			1					
	Sous-total		17	1	1	3	1	3	3	1	2	1	2	
	Total		87	333	428	371	364	245	213	433	241	248	265	247



Protection de la personne

			2000	2013	2014	2015	2016	2017	2018	2019	2020	2021	2022	2023
Discrimination	Racisme et xénophobie	Acc.	7	8	11	8	8	8	5	10	21	6	14	7
	Fondée sur son orientation sexuelle (homophobie)	Acc.		8	7	9	2	6	4	3	6	2	1	3
		Tent.								1				
	Fondée sur le sexe (sexisme)	Acc.				1					1	6	4	3
	Fondée sur le handicap	Acc.											1	1
	Fondée sur conviction religieuse ou philosophique	Acc.								1			1	1
	Autre discrimination	Acc.		2	1	2			2	1	1	1	1	1
		Sous-total	7	18	19	20	10	14	11	16	29	15	22	16
Droits d'auteur		Acc.	2				1							
		Sous-total	2				1							
Protection de la vie privée		Acc.	52	5	6	4	8	6	3	3		3		1
		Tent.	1											
		Sous-total	53	5	6	4	8	6	3	3		3		1
Caméras de surveillance		Acc.		10	1	3		2		1	2	1	1	
		Sous-total		10	1	3		2		1	2	1	1	
Droit à l'image		Acc.		5	5	5	23	11	8	14	17	8	12	13
		Sous-total		5	5	5	23	11	8	14	17	8	12	13
Protection des données personnelles		Acc.											1	1
		Sous-total											1	1
Autres		Acc.	6			1						1		
		Sous-total	6			1						1		
		Total	68	38	31	33	42	33	22	34	48	28	36	31



Mons

Infraction Lois spéciales

Hormones et dopage

		2000	2013	2014	2015	2016	2017	2018	2019	2020	2021	2022	2023
Détention	Acc.		4	2	1	7	5	4	2	1			
	Sous-total:		4	2	1	7	5	4	2	1			
Usage	Acc.		2										
	Sous-total:		2										
Non spécifié	Acc.				1			1					
	Sous-total:				1			1					
	Total:		6	2	2	7	5	5	2	1			

Loi du football

		2000	2013	2014	2015	2016	2017	2018	2019	2020	2021	2022	2023
Jet d'objets	Acc.								2	5	5	1	
	Sous-total:								2	5	5	1	
Pénétration zones du stade inaccessibles au public	Acc.								3	2	1	1	2
	Sous-total:								3	2	1	1	2
Non-respect des injonctions données	Acc.								4	2	3	1	
	Sous-total:								4	2	3	1	
Inciter à la haine ou à l'emportement	Acc.								6	4	6	2	5
	Sous-total:								6	4	6	2	5
Objets pyrotechniques dans le stade ou périmètre	Acc.								6	4	5		9
	Sous-total:								6	4	5		9
Vente irrégulière de tickets	Acc.		15	7	4								
	Sous-total:		15	7	4								
Entrave à identification de personne via objet	Acc.												3
	Sous-total:												3
	Total:		15	7	4				21	17	20	5	19



Sécurité privée

		2000	2013	2014	2015	2016	2017	2018	2019	2020	2021	2022	2023
Entreprises de gardiennage / de sécurité	Acc.	6	2	1	6	1	2	5	3			2	2
	Sous-total:	6	2	1	6	1	2	5	3			2	2
	Total:	6	2	1	6	1	2	5	3			2	2

Protection de la jeunesse

		2000	2013	2014	2015	2016	2017	2018	2019	2020	2021	2022	2023
Législation sur l'obligation scolaire	Acc.	16	6	6		1	1	5	7	3	1	3	2
	Sous-total:	16	6	6		1	1	5	7	3	1	3	2
Législation sur les dancings	Acc.										1		
	Sous-total:										1		
Législation sur la protection de la jeunesse	Acc.	12	159	171	194	169	203	290	329	290	291	299	303
	Sous-total:	12	159	171	194	169	203	290	329	290	291	299	303
Non spécifié	Acc.	6		1	5		3		1			1	2
	Sous-total:	6		1	5		3		1			1	2
	Total:	34	165	178	199	170	207	295	337	293	293	303	307



Code pénal social

		2000	2013	2014	2015	2016	2017	2018	2019	2020	2021	2022	2023
Harcèlement au travail	Acc.		8	8	9	17	11	19	16	8	13	11	9
	Sous-total:		8	8	9	17	11	19	16	8	13	11	9
Violence au travail	Acc.			2	1		2	1					
	Sous-total:			2	1		2	1					
Mise en danger du travailleur	Acc.							1	2				
	Sous-total:							1	2				
Temps de travail	Acc.		3	2	1					1			
	Sous-total:		3	2	1					1			
Rémunération et autres avantages patrimoniaux	Acc.		1	1	1			1	2				
	Sous-total:		1	1	1			1	2				
Travail illégal	Acc.					1	1						3
	Sous-total:					1	1						3
Fraude sociale aux cotisations (travail au noir)	Acc.		47	29	25	51	28	35	36	23	46	37	30
	Sous-total:		47	29	25	51	28	35	36	23	46	37	30
Documents sociaux	Acc.				1		1		1	1		1	1
	Sous-total:				1		1		1	1		1	1
Surveillance et contrôle	Acc.								1				
	Sous-total:								1				
Sécurité sociale	Acc.	4	2	1	1	1							
	Sous-total:	4	2	1	1	1							
Infr. contre foi publique en droit pénal social	Acc.		1	4	5	2	10	1	2	9	1	5	7
	Sous-total:		1	4	5	2	10	1	2	9	1	5	7
Escroquerie en droit pénal social	Acc.		1		1	2		1		5	2		
	Tent.		1										
	Sous-total:		2		1	2		1		5	2		
Autres	Acc.		33	48	33	19	9	20	16	12	11	10	11
	Sous-total:		33	48	33	19	9	20	16	12	11	10	11
	Total:	4	97	95	78	93	62	79	76	59	73	67	58



Ivresse et alcool

		2000	2013	2014	2015	2016	2017	2018	2019	2020	2021	2022	2023
Ivresse publique	Acc.	112	15	11	10	6	4	7	9	8	9	9	14
	Sous-total:	112	15	11	10	6	4	7	9	8	9	9	14
Heure de fermeture d'établiss. hôteliers	Acc.				1								
	Sous-total:				1								
Servir de l'alcool à une personne ivre	Acc.										1		
	Sous-total:										1		
Autres	Acc.	2											
	Sous-total:	2											
	Total:	114	15	11	11	6	4	7	9	8	10	9	14

Registre de population

		2000	2013	2014	2015	2016	2017	2018	2019	2020	2021	2022	2023
	Acc.	36	496	501	515	400	350	240	318	274	228	116	191
	Sous-total:	36	496	501	515	400	350	240	318	274	228	116	191
	Total:	36	496	501	515	400	350	240	318	274	228	116	191

Carte d'identité

		2000	2013	2014	2015	2016	2017	2018	2019	2020	2021	2022	2023
Pas en possession	Acc.	23	10	4	1	4	2	1	9	14	7	5	3
	Sous-total:	23	10	4	1	4	2	1	9	14	7	5	3
Refus de présentation	Acc.	3	3							2	3		1
	Sous-total:	3	3							2	3		1
Endommagée	Acc.	3									1		
	Sous-total:	3									1		
Non spécifié	Acc.		1		1						1		1
	Sous-total:		1		1						1		1
Autres	Acc.	5	4	9	1	2		3			2		
	Sous-total:	5	4	9	1	2		3			2		
	Total:	34	18	13	3	6	2	4	9	16	14	5	5



Santé publique

		2000	2013	2014	2015	2016	2017	2018	2019	2020	2021	2022	2023
Art de guérir, art infirmier, etc.	Acc.		1		1	1		4	1				
	Sous-total:		1		1	1		4	1				
Politique de la santé	Acc.									7	2		
	Sous-total:									7	2		
Interdiction de fumer	Acc.		19	14	3	3	1		4	3			
	Sous-total:		19	14	3	3	1		4	3			
Prophylaxie des maladies vénériennes	Acc.										1		
	Sous-total:										1		
Législation médicaments	Acc.				1					1		1	3
	Sous-total:				1					1		1	3
Denrées alimentaires	Acc.		3	1	4	6	10	14	10	3	1		1
	Sous-total:		3	1	4	6	10	14	10	3	1		1
Refus ou négligence respect mesures	Acc.									873	270	14	
	Sous-total:									873	270	14	
Non spécifié	Acc.					1	1	1		1	1	1	
	Sous-total:					1	1	1		1	1	1	
Autres	Acc.	1	1							470	15		1
	Sous-total:	1	1							470	15		1
	Total:	1	24	15	9	11	12	19	15	1.358	290	16	5



Travail

		2000	2013	2014	2015	2016	2017	2018	2019	2020	2021	2022	2023
Règlement général protection du travail	Acc.	1	2		1		1			1			
	Sous-total:	1	2		1		1			1			
Commerce ambulant	Acc.	3							1				
	Sous-total:	3							1				
Rémunération profession réglementée	Acc.								1				
	Sous-total:								1				
Fraude sociale aux cotisations (travail au noir)	Acc.	1	5	3	4	4	4	3	11	7	5	23	21
	Sous-total:	1	5	3	4	4	4	3	11	7	5	23	21
Travailleurs étrangers	Acc.										1		
	Sous-total:										1		
Non spécifié	Acc.					2	1						
	Sous-total:					2	1						
Autres	Acc.	2			1				2				2
	Sous-total:	2			1				2				2
	Total:	7	7	3	5	5	7	4	15	8	6	23	23



Protection des revenus publics

		2000	2013	2014	2015	2016	2017	2018	2019	2020	2021	2022	2023
Douane et accises	Acc.					15	10	11	3		1	1	
	Sous-total:					15	10	11	3		1	1	
Taxe de circulation / TMC	Acc.												1
	Sous-total:												1
Fraude sociale aux allocations	Acc.		3	1			2		1	2		3	
	Sous-total:		3	1			2		1	2		3	
Fraude TVA	Acc.	4			1		1	1			1		
	Sous-total:	4			1		1	1			1		
Fraude fiscale - impôts sur le revenu	Acc.		2	2	2	1		1			1		2
	Sous-total:		2	2	2	1		1			1		2
Fraude autres revenus publics	Acc.				1								
	Sous-total:				1								
Non spécifié	Acc.	1	1					4		1		1	
	Sous-total:	1	1					4		1		1	
	Total:	5	6	3	4	16	13	17	4	3	3	5	3



Législation économique

		2000	2013	2014	2015	2016	2017	2018	2019	2020	2021	2022	2023
Concurrence	Acc.		1										
	Sous-total:		1										
Sociétés	Acc.				1	2	1			3	3	7	6
	Sous-total:				1	2	1			3	3	7	6
Accès / organisation économie	Acc.		1										
	Sous-total:		1										
Instruments financiers	Acc.							1					
	Sous-total:							1					
Contrefaçon de droits de propriété intellectuelle	Acc.				1								
	Sous-total:				1								
Autres	Acc.				1				8	6	1	5	2
	Sous-total:				1				8	6	1	5	2
	Total:		2		2	3	1	1	8	9	4	12	8

Pratiques commerciales

		2000	2013	2014	2015	2016	2017	2018	2019	2020	2021	2022	2023
Pratiques du marché et protection du consommateur	Acc.	5						1					1
	Sous-total:	5						1					1
Registre de commerce	Acc.	3					1		1	1	1		
	Sous-total:	3					1		1	1	1		
Non spécifié	Acc.						1					1	
	Sous-total:						1					1	
Autres	Acc.		32	4	6	1				1			
	Sous-total:		32	4	6	1				1			
	Total:	8	32	4	6	1	2	1	1	2	1	1	1



Code pénal militaire et milice

		2000	2013	2014	2015	2016	2017	2018	2019	2020	2021	2022	2023
Désertion	Acc.		2						1				
	Sous-total:		2						1				
Code pénal militaire	Acc.					1							
	Sous-total:					1							
	Total:		2			1			1				



Autres lois spéciales

		2000	2013	2014	2015	2016	2017	2018	2019	2020	2021	2022	2023
Transport	Acc.	4	4		4	6	1	9	7			1	2
	Sous-total:	4	4		4	6	1	9	7			1	2
Prévention: incendies, explosions, accidents	Acc.				1	1							
	Sous-total:				1	1							
Loteries et jeux de hasard	Acc.	1		1						2			
	Sous-total:	1		1						2			
Infr. dans le secteur audiovisuel	Acc.	2											
	Sous-total:	2											
Energie	Acc.	2			1	1	1	1	1		1	4	
	Sous-total:	2			1	1	1	1	1		1	4	
Réquisition prestataire de service	Acc.		1				1						
	Sous-total:		1				1						
Incitation à certains crimes	Acc.				1								
	Sous-total:				1								
Dégradation involontaire câbles télécommunication	Acc.			2							1		
	Sous-total:			2							1		
Infractions Loi police chemins de fer	Acc.		1	12	18	60	91	15	79	81	11	7	8
	Sous-total:		1	12	18	60	91	15	79	81	11	7	8
Protection (pièce de l') uniforme policier	Acc.								1				
	Sous-total:								1				
Moyens de communications électroniques	Acc.										2		2
	Sous-total:										2		2
Autres	Acc.	19			3		1		2		4	1	
	Tent.										1		
	Sous-total:	19			3		1		2		5	1	
	Total:	28	6	15	28	68	95	25	90	83	20	13	12

STATISTIQUES POLICIERES DE CRIMINALITE

LIEU DE PERPETRATION: COMMUNE

Mons

***ANNEXE III: DETAIL
FIGURES CRIMINELLES / PHENOMENES***



Mons

FC Vol moyen de transport

		2000	2013	2014	2015	2016	2017	2018	2019	2020	2021	2022	2023
Vol de voiture	Acc.	860	229	151	179	192	107	96	89	70	56	67	94
	Tent.	325	37	35	35	33	18	11	7	11	8	8	11
	Total	1.185	266	186	214	225	125	107	96	81	64	75	105
Vol de moto	Acc.	39	34	29	14	28	16	15	7	5	5	5	12
	Tent.	4	1	2	1	1			2				
	Total	43	35	31	15	29	16	15	9	5	5	5	12
Carjacking	Acc.	39	15	11	14	13	8	3	7	1	1	5	1
	Tent.	13	1	2	3		1	2	1	1	1		
	Total	52	16	13	17	13	9	5	8	2	2	5	1
Homejacking	Acc.	2	2	1		2	1		1	2	1		
	Tent.	1											
	Total	3	2	1		2	1		1	2	1		
Vol dans les garages	Acc.	15	11	7	2	4	7	7	6	1		1	4
	Tent.		1		1								
	Total	15	12	7	3	4	7	7	6	1		1	4
Vol de vélomoteur	Acc.	125	27	38	45	38	20	21	32	18	27	38	21
	Tent.	4	1	2	4	4			1		1	1	1
	Total	129	28	40	49	42	20	21	33	18	28	39	22
Vol de vélo	Acc.	90	134	153	210	217	136	172	159	121	99	88	83
	Tent.	2			1	2	1	1	2	4	3	1	
	Total	92	134	153	211	219	137	173	161	125	102	89	83



FC Cambriolage

		2000	2013	2014	2015	2016	2017	2018	2019	2020	2021	2022	2023
Cambriolage dans habitation	Acc.	882	912	760	651	592	485	427	486	286	246	213	219
	Tent.	306	473	419	332	333	258	266	343	200	182	128	145
	Total	1.188	1.385	1.179	983	925	743	693	829	486	428	341	364
Cambriolage ds entreprise ou commerce	Acc.	377	168	226	202	178	100	103	124	57	69	120	56
	Tent.	141	91	97	97	98	58	55	38	31	31	38	26
	Total	518	259	323	299	276	158	158	162	88	100	158	82
Cambriolage ds service public ou bâtiment administ	Acc.	161	66	62	102	88	64	54	39	56	15	31	9
	Tent.	59	21	21	50	68	25	21	21	33	8	10	6
	Total	220	87	83	152	156	89	75	60	89	23	41	15
Vol au béliier	Acc.	1					1			1	1		
	Tent.	1	1		1	1		1					
	Total	2	1		1	1	1	1		1	1		
Cambriolage dans bâtiment (total)	Acc.	1.400	1.143	1.048	952	858	647	584	649	399	330	364	284
	Tent.	500	584	537	479	499	341	342	402	263	220	176	177
	Total	1.900	1.727	1.585	1.431	1.357	988	926	1.051	662	550	540	461

FC Vol autre

		2000	2013	2014	2015	2016	2017	2018	2019	2020	2021	2022	2023
Vol à main armée	Acc.	125	61	74	54	51	56	44	62	21	21	31	17
	Tent.	24	12	20	11	11	7	10	15	10	6	9	5
	Total	149	73	94	65	62	63	54	77	31	27	40	22
Vol avec violence sans arme	Acc.	333	325	329	290	256	273	207	242	112	113	144	135
	Tent.	47	44	37	32	41	25	37	27	15	13	18	21
	Total	380	369	366	322	297	298	244	269	127	126	162	156
Vol dans ou sur un véhicule	Acc.	1.856	1.563	1.532	1.504	1.456	1.198	917	928	605	397	426	539
	Tent.	378	186	195	265	299	238	134	97	95	40	32	63
	Total	2.234	1.749	1.727	1.769	1.755	1.436	1.051	1.025	700	437	458	602



FC Vol autre

		2000	2013	2014	2015	2016	2017	2018	2019	2020	2021	2022	2023
Sacjacking dans une voiture	Acc.		1	1	1	1	1			1	1	1	
	Total		1	1	1	1	1			1	1	1	
Vol d'armes et explosifs	Acc.	59	45	41	34	30	22	23	25	10	9	6	16
	Tent.		1	1	1								
Total		59	46	42	35	30	22	23	25	10	9	6	16
Steaming	Acc.		1	1			1						
	Total		1	1			1						
Arrachage de sac à main	Acc.	49	38	40	18	29	18	13	20	7	11	5	6
	Tent.	4	2	3									
Total		53	40	43	18	29	18	13	20	7	11	5	6
Vol à l'arraché	Acc.	90	92	87	64	86	119	99	113	35	51	70	57
	Tent.	6	2	5	5	4	3	6	9		2	2	1
Total		96	94	92	69	90	122	105	122	35	53	72	58
Vol à la tire	Acc.	254	330	360	334	303	224	210	341	129	161	298	266
	Tent.			1		1	1	1	5	1			
Total		254	330	361	334	304	225	211	346	130	161	298	266
Vol à l'étalage	Acc.	126	304	379	340	369	350	313	339	200	180	219	192
	Tent.	2	8	3	3	3	8	9	5	5	2	5	5
Total		128	312	382	343	372	358	322	344	205	182	224	197
Vol par ruse	Acc.	94	65	88	69	49	50	61	81	29	29	36	31
	Tent.	15	6	5	5	3	7	10	11	3	2	3	4
Total		109	71	93	74	52	57	71	92	32	31	39	35
Vol de métaux	Acc.	10	48	20	45	32	47	29	30	12	20	14	26
	Tent.		1		2		3		1	1		1	1
Total		10	49	20	47	32	50	29	31	13	20	15	27
Vol sur les chantiers	Acc.	56	87	76	79	60	41	64	50	44	28	34	41
	Tent.	2	7	10	10	11	6	4	6	3	1	3	1
Total		58	94	86	89	71	47	68	56	47	29	37	42



FC Vol autre

		2000	2013	2014	2015	2016	2017	2018	2019	2020	2021	2022	2023
Home-invasion	Acc.						1		2	2		3	3
	Tent.			1				2	1				
	Total			1			1	2	3	2		3	3
Vol d'animaux	Acc.	8	14	11	14	13	10	4	9	4	2	3	4
	Tent.				1								
	Total	8	14	11	15	13	10	4	9	4	2	3	4
Vol de cargaison	Acc.		8	37	69	125	68	71	59	56	19	14	33
	Tent.		5	4	19	32	27	19	15	32	5	9	8
	Total		13	41	88	157	95	90	74	88	24	23	41

Criminalité ICT

		2000	2013	2014	2015	2016	2017	2018	2019	2020	2021	2022	2023
Fraude de cartes de paiements	Acc.	15	223	175	162	255	124	208	243	222	196	189	166
	Tent.	2	5	9	11	2	8	2	7	3	2	2	2
	Total	17	228	184	173	257	132	210	250	225	198	191	168
Phishing	Acc.			1		5	1	2	1	2	8	4	2
	Tent.												
	Total			1		5	1	2	1	2	8	4	2
Ransomware	Acc.											1	2
	Tent.												
	Total											1	2
Shouldersurfing	Acc.		25	5	7	23	13	27	29	8	1	3	3
	Tent.						1						
	Total		25	5	7	23	14	27	29	8	1	3	3
Skimming	Acc.		1	1	4	8	14		5	1	2	1	5
	Tent.		1										
	Total		2	1	4	8	14		5	1	2	1	5



FC Autre

		2000	2013	2014	2015	2016	2017	2018	2019	2020	2021	2022	2023
Violence contre les métiers d'intérêt général	Acc.	7	21	20	23	30	23	14	20	17	16	20	17
	Tent.		1										
	Total	7	22	20	23	30	23	14	20	17	16	20	17
Viol collectif	Acc.	2	1	4	2	1	3	4	3	2	1	5	5
	Tent.			1		1						1	1
	Total	2	1	5	2	2	3	4	3	2	1	6	6
Graffiti	Acc.	1	44	28	32	15	14	17	21	19	25	24	16
	Tent.												
	Total	1	44	28	32	15	14	17	21	19	25	24	16
Dégradation de voiture	Acc.	169	840	809	667	608	505	504	521	356	300	349	317
	Tent.	1	1	2	1	3	3			1		1	1
	Total	170	841	811	668	611	508	504	521	357	300	350	318
Rixe au couteau	Acc.	8	10	7	13	9	9	10	9	4	8	9	5
	Tent.	3			2		1	1	1	2	1	5	2
	Total	11	10	7	15	9	10	11	10	6	9	14	7

PH Violence intrafamiliale (VIF)

		2000	2013	2014	2015	2016	2017	2018	2019	2020	2021	2022	2023
VIF: physique, dans le couple	Acc.	94	265	275	324	249	257	244	274	259	245	222	236
	Tent.		1	2	2					3	1		1
	Total	94	266	277	326	249	257	244	274	262	246	222	237
VIF: physique, envers des descendants	Acc.	17	31	17	42	41	30	40	50	38	48	35	37
	Tent.	2					1				1		
	Total	19	31	17	42	41	31	40	50	38	49	35	37
VIF: physique, envers d'autres membres	Acc.	109	49	37	47	43	51	43	47	42	36	39	34
	Tent.				1						1		
	Total	109	49	37	48	43	51	43	47	42	37	39	34
VIF: sexuelle, dans le couple	Acc.		1			1	4	2			1		2
	Tent.												
	Total		1			1	4	2			1		2



PH Violence intrafamiliale (VIF)

		2000	2013	2014	2015	2016	2017	2018	2019	2020	2021	2022	2023
VIF: sexuelle, envers des descendants	Acc.	5	5	5	5	10	6	8	11	10	8	3	
	Tent.				1								
	Total	5	5	5	6	10	6	8	11	10	8	3	
VIF: sexuelle, envers d'autres membres	Acc.		1	2				1	2				1
	Tent.												
	Total		1	2				1	2				1
VIF: psychique, dans le couple	Acc.	188	240	212	187	121	194	226	246	373	208	185	242
	Tent.	1											
	Total	189	240	212	187	121	194	226	246	373	208	185	242
VIF: psychique, envers des descendants	Acc.	1	1	3	4	8	4	11	10	10	18	16	18
	Tent.												
	Total	1	1	3	4	8	4	11	10	10	18	16	18
VIF: psychique, envers d'autres membres	Acc.		7	5	8	4	6	13	7	13	7	7	10
	Tent.												
	Total		7	5	8	4	6	13	7	13	7	7	10
VIF: économique, dans le couple	Acc.	5	24	20	27	15	13	9	16	24	13	15	18
	Tent.							1					
	Total	5	24	20	27	15	13	10	16	24	13	15	18
VIF: économique, envers des descendants	Acc.	15	2	1			2	1			1	1	
	Tent.					1							
	Total	15	2	1		1	2	1			1	1	
VIF: économique, envers d'autres membres	Acc.	61	26	41	23	20	23	30	24	17	12	16	10
	Tent.					1			2			2	
	Total	61	26	41	23	21	23	30	26	17	12	18	10

PH Hormones et dopage

		2000	2013	2014	2015	2016	2017	2018	2019	2020	2021	2022	2023
Dopage humain	Acc.	11	5	2	3	8	6	6	2	2		3	
	Tent.												
	Total	11	5	2	3	8	6	6	2	2		3	
Engraissement illégal	Acc.				1				2				1
	Tent.												
	Total				1				2				1



PH Drogues

		2000	2013	2014	2015	2016	2017	2018	2019	2020	2021	2022	2023
Vente de cocaïne	Acc.		9	11	5	14	19	13	14	16	14	20	16
	Total		9	11	5	14	19	13	14	16	14	20	16
Import-export de cocaïne	Acc.			1									1
	Total			1									1
Production de drogues synthétiques	Acc.								1				
	Total								1				
Import-export de drogues synthétiques	Acc.											1	
	Total											1	
Vente de drogues synthétiques	Acc.	2	1	2	4		2	3	8	5	6	7	4
	Total	2	1	2	4		2	3	8	5	6	7	4
Production de cannabis (culture)	Acc.		5	3	2	5	3	6	12	8	6	7	7
	Total		5	3	2	5	3	6	12	8	6	7	7
Import-export de cannabis en grande quantité	Acc.								1			1	1
	Total								1			1	1
Vente de cannabis en grande quantité	Acc.						1	1				2	1
	Total						1	1				2	1
Import-export d'héroïne	Acc.			1									
	Total			1									
Vente-traffic d'héroïne	Acc.		11	12	9	10	11	8	5	4	7	2	3
	Total		11	12	9	10	11	8	5	4	7	2	3

PH Trafic d'armes

		2000	2013	2014	2015	2016	2017	2018	2019	2020	2021	2022	2023
Commerce et production d'arme à feu et mun.	Acc.		5		1	3	1	4	3	2	1		2
	Total		5		1	3	1	4	3	2	1		2
Commerce et production d'arme non à feu	Acc.			1		1	1		3				1
	Total			1		1	1		3				1



PH Traite des êtres humains

		2000	2013	2014	2015	2016	2017	2018	2019	2020	2021	2022	2023
TEH - exploitation économique	Acc.		3	2			2	4		1	1		
	Total		3	2			2	4		1	1		
TEH - exploitation sexuelle	Acc.	3	5	2	5	4	4	6	7	5	1	4	15
	Total	3	5	2	5	4	4	6	7	5	1	4	15

PH Violence dans l'espace public

		2000	2013	2014	2015	2016	2017	2018	2019	2020	2021	2022	2023
Violence physique (transport public)	Acc.	13	22	18	17	11	12	18	18	21	13	14	22
	Tent.	1								1			
	Total	14	22	18	17	11	12	18	18	22	13	14	22
Violence physique (voie publique)	Acc.	355	407	503	486	438	420	493	489	365	385	524	436
	Tent.	7	4	9	9	8	7	9	12	11	8	8	8
	Total	362	411	512	495	446	427	502	501	376	393	532	444
Violence physique (autre endroit public)	Acc.	14	20	9	16	17	6	18	15	18	14	15	16
	Tent.					1	1			1		1	1
	Total	14	20	9	16	18	7	18	15	19	14	16	17
Violence physique (endroit accessible au public)	Acc.	114	134	130	151	115	125	138	127	73	68	114	101
	Tent.	1		2	2	1	3	1	3	2	1	1	1
	Total	115	134	132	153	116	128	139	130	75	69	115	102
Violence sexuelle (transport public)	Acc.	3	1	4	2	2	2	2	3	7	5	3	10
	Total	3	1	4	2	2	2	2	3	7	5	3	10
Violence sexuelle (voie publique)	Acc.	16	33	42	24	27	27	21	28	17	15	26	28
	Tent.	1	1	2		1	2	4	1		1	1	1
	Total	17	34	44	24	28	29	25	29	17	16	27	29
Violence sexuelle (autre endroit public)	Acc.	2	9	3	5	4	4	3	6	3	6	3	7
	Tent.		1		2								1
	Total	2	10	3	7	4	4	3	6	3	6	3	8



PH Violence dans l'espace public

		2000	2013	2014	2015	2016	2017	2018	2019	2020	2021	2022	2023
Violence sexuelle (endroit accessible au public)	Acc.	6	8	12	12	10	12	15	21	9	20	27	22
	Tent.	1			1	1		1					
	Total	7	8	12	13	11	12	16	21	9	20	27	22
Violence psychique (transport public)	Acc.	11	34	29	22	17	18	17	28	24	28	13	38
	Tent.												
	Total	11	34	29	22	17	18	17	28	24	28	13	38
Violence psychique (voie publique)	Acc.	193	290	308	252	258	248	279	296	346	270	277	277
	Tent.	7				1			1				
	Total	200	290	308	252	259	248	279	296	347	270	277	277
Violence psychique (autre endroit public)	Acc.	15	27	22	31	17	23	23	26	31	27	27	26
	Tent.										1		
	Total	15	27	22	31	17	23	23	26	31	28	27	26
Violence psychique (endroit accessible au public)	Acc.	99	104	102	104	118	101	110	105	87	88	75	95
	Tent.										1		
	Total	99	104	102	104	118	101	110	105	87	89	75	95
Vol à main armée (transport public)	Acc.	5	2	3				1	2		1	1	1
	Tent.				1							1	
	Total	5	2	3	1			1	2		1	2	1
Vol à main armée (voie publique)	Acc.	61	29	33	29	20	27	15	31	5	5	13	10
	Tent.	14	3	7	6	4	4	5	9	6	2	4	2
	Total	75	32	40	35	24	31	20	40	11	7	17	12
Vol à main armée (autre endroit public)	Acc.	1	3	2	2	1	1	1			1		
	Tent.							1					
	Total	1	3	2	2	1	1	2			1		
Vol à main armée (endroit accessible au public)	Acc.	34	13	22	12	19	11	15	20	7	10	8	4
	Tent.	7	4	6	1	3	1	2	2	2	3	2	1
	Total	41	17	28	13	22	12	17	22	9	13	10	5



PH Violence dans l'espace public

		2000	2013	2014	2015	2016	2017	2018	2019	2020	2021	2022	2023
Vol avec violence sans arme (transport public)	Acc.	8	7	8	6	1	5	2	3	2	4	3	4
	Tent.		1		1				1				1
	Total	8	8	8	7	1	5	2	4	2	4	3	5
Vol avec violence sans arme (voie publique)	Acc.	237	232	239	194	185	189	133	159	56	65	85	79
	Tent.	34	13	19	15	20	13	19	12	5	4	5	10
	Total	271	245	258	209	205	202	152	171	61	69	90	89
Vol avec violence sans arme (autre endroit public)	Acc.	8	9	7	4	2	2	7	4	2	4	4	6
	Tent.	1	1	1									
	Total	9	10	8	4	2	2	7	4	2	4	4	6
Vol avec violence sans arme (endr. acces. au pub.)	Acc.	43	28	37	52	42	36	34	29	29	12	17	21
	Tent.	6	10	2	4	5	5	2		1	2	1	4
	Total	49	38	39	56	47	41	36	29	30	14	18	25

PH Autre

		2000	2013	2014	2015	2016	2017	2018	2019	2020	2021	2022	2023
Faux policiers	Acc.	1	9	5	4	3	6	6	3			1	2
	Tent.	1	3		2		3	4	2	1		1	1
	Total	2	12	5	6	3	9	10	5	1		2	3
Terrorisme, extrémisme et radicalisme	Acc.		2	2	3	7	4	5	2	2	1	4	2
	Tent.						1					1	
	Total		2	2	3	7	5	5	2	2	1	5	2
Cyberharcèlement	Acc.	12	41	37	42	31	40	58	89	96	98	93	90
	Total	12	41	37	42	31	40	58	89	96	98	93	90
Fraude à l'identité	Acc.	29	69	54	67	51	35	61	81	96	82	79	70
	Tent.		3	3	3	4	2	2	4	1	3	1	1
	Total	29	72	57	70	55	37	63	85	97	85	80	71



STATISTIQUES POLICIERES DE CRIMINALITE

LIEU DE PERPETRATION: COMMUNE

Mons

***ANNEXE IV: FAITS ENREGISTRES
NON CRIMINELS***



Mons

Faits non criminels

Maladies / Décès / Disparition

	2000	2013	2014	2015	2016	2017	2018	2019	2020	2021	2022	2023
Suicide	38	68	63	78	49	81	53	57	49	59	64	63
Personne malade	36	95	95	118	97	102	134	128	136	137	142	151
Décès suspect	13	13	5	7	7	13	9	9	9	15	8	10
Décès naturel	5	15	22	24	14	18	17	23	26	14	20	22
Disparition (personne disparue)	131	72	88	85	77	91	69	101	82	71	83	90
Accident (sauf roulage)	4	4	6	21	16	14	9	16	10	10	12	14
Cadavre non identifié			1	1	2	3		1	1	1		1
Sécurité des travailleurs (accident du travail)												5
Non spécifié					1	1		3				
Autres	8				1		1					
Total	235	267	280	334	264	323	292	338	313	307	329	356

Appels

	2000	2013	2014	2015	2016	2017	2018	2019	2020	2021	2022	2023
Alarme	79	33	20	7			1					
Appels	10	6	4	3	4	3	5	3	6	4	4	3
Total	89	39	24	10	4	3	6	3	6	4	4	3



Problèmes sociaux

	2000	2013	2014	2015	2016	2017	2018	2019	2020	2021	2022	2023
Différends familiaux	64	58	62	81	62	49	54	58	69	41	53	40
Différend (pas de coups)	94	142	171	172	113	113	165	186	202	126	110	95
Affaire civile	40	56	59	37	37	38	52	65	49	43	31	39
Protection de la jeunesse	241	196	229	235	172	218	190	211	126	123	235	245
Non spécifié				1				1		1		
Autres	23	2	6	3	5	4	6	12	7	6	9	4
Total	462	454	527	529	389	422	467	533	453	340	438	423

Catastrophes

	2000	2013	2014	2015	2016	2017	2018	2019	2020	2021	2022	2023
Fuite de gaz	1											
Affaissement						1						
Inondation							1					
Dégâts tempête			1					1		1	1	
Dégâts eau							1			1		
Non spécifié								1				
Total	1		1			1	2	2		2	1	

Ordre public

	2000	2013	2014	2015	2016	2017	2018	2019	2020	2021	2022	2023
Troubles	2	1	1	5	1	5	1	2		1		1
Autres	6											
Total	8	1	1	5	1	5	1	2		1		1



Agissements suspects

	2000	2013	2014	2015	2016	2017	2018	2019	2020	2021	2022	2023
	32	62	66	65	58	36	36	46	52	37	39	37
Total	32	62	66	65	58	36	36	46	52	37	39	37

Objets trouvés

	2000	2013	2014	2015	2016	2017	2018	2019	2020	2021	2022	2023
	10	4	11	20	5	7	14	9	8	8	10	11
Total	10	4	11	20	5	7	14	9	8	8	10	11

Objets perdus

	2000	2013	2014	2015	2016	2017	2018	2019	2020	2021	2022	2023
	148	2.296	2.348	2.214	2.056	2.011	2.212	2.133	1.536	1.754	1.881	1.828
Total	148	2.296	2.348	2.214	2.056	2.011	2.212	2.133	1.536	1.754	1.881	1.828

Autres non-infractions

	2000	2013	2014	2015	2016	2017	2018	2019	2020	2021	2022	2023
Ordonnance de capture		1		2		3				2		1
Non-respect des conditions			3	5	10	7	5	35	30	51	55	50
Procès-verbal d'information	35	80	50	49	39	35	52	92	96	110	111	122
Notification		240	271	189	168	131	168	214	164	288	206	189
Dégradation involontaire câbles (non-télécom)		2	2	1					1			
Comportement lié à une radicalisation violente						1						1
Demande signalement surveillance électronique								2	1	13	48	51
Fonction de contrôle armes		12	11	4	4	5	3	7	3	14	16	31
Non spécifié		1				1	1		3			
Autres non infractions	137											
Total	172	336	337	250	221	183	229	350	298	478	436	445

