

STATISTIQUES POLICIERES DE CRIMINALITE

LIEU DE PERPETRATION: COMMUNE

Momignies

2000 - 2023

Police fédérale - DGRIDRIIBIPOL

STATISTIQUES POLICIERES DE CRIMINALITE

LIEU DE PERPETRATION: COMMUNE

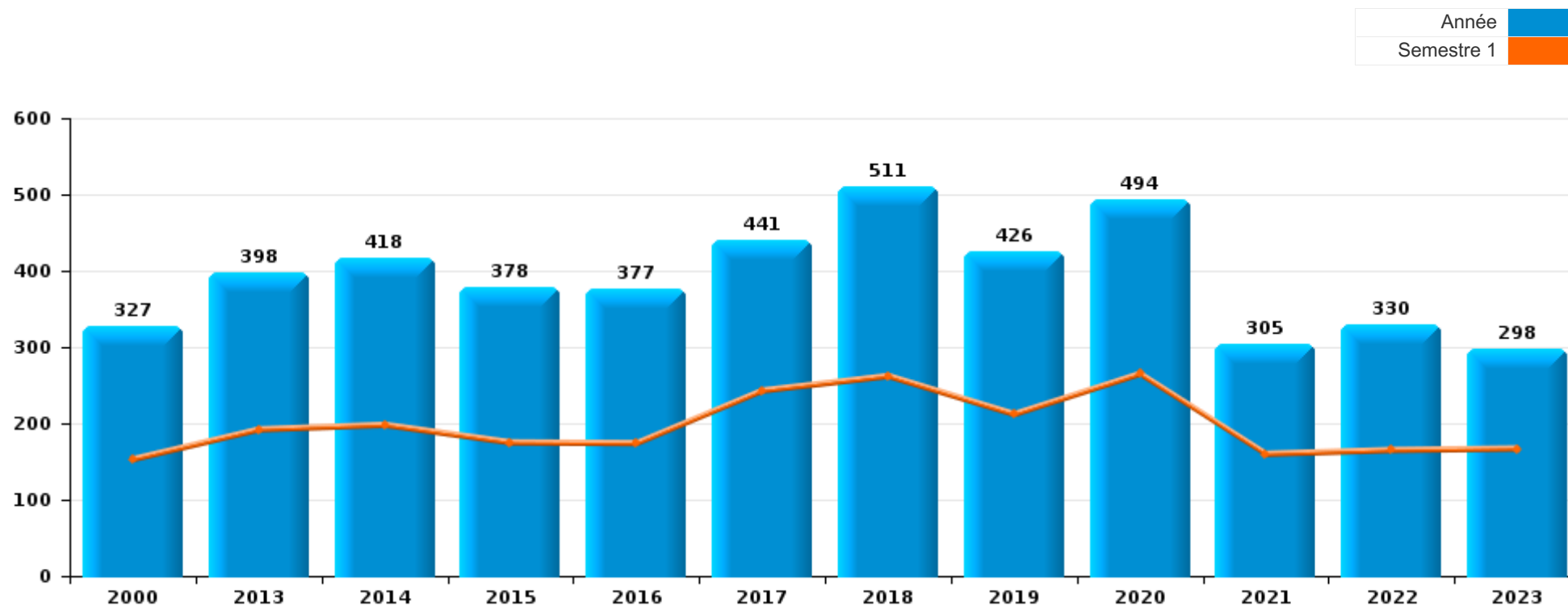
Momignies

PARTIE I : INFRACTIONS JUDICIAIRES



Momignies

	2000	2013	2014	2015	2016	2017	2018	2019	2020	2021	2022	2023
Nombre total des délits	327	398	418	378	377	441	511	426	494	305	330	298





Momignies

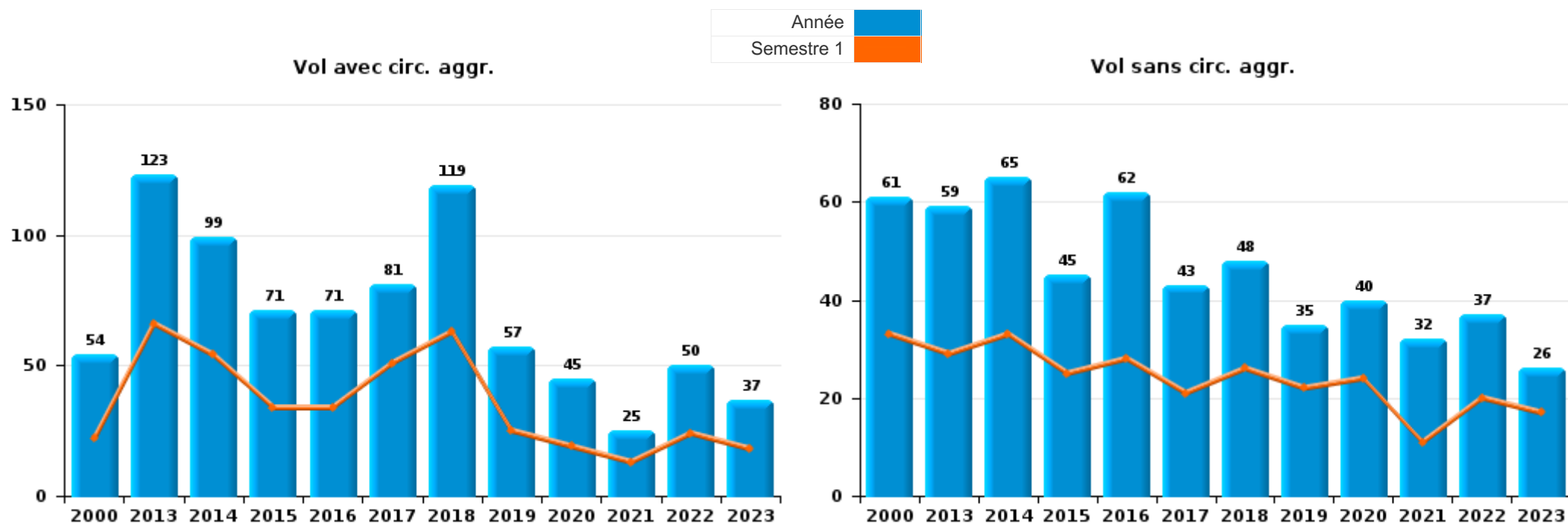
	2000	2013	2014	2015	2016	2017	2018	2019	2020	2021	2022	2023
Vol et extorsion	139	185	164	116	133	126	168	92	87	57	88	63
Infr. contre l'intégrité physique	29	59	57	62	65	62	79	61	48	49	52	44
Dégradation de la propriété	37	33	45	45	41	46	51	54	36	32	33	27
Infr. contre autres valeurs morales et sentiments	5	21	33	37	26	40	34	33	23	34	38	27
Infr. contre la sécurité publique	12	24	30	25	26	40	36	24	14	28	17	35
Fraude	17	9	12	14	14	23	23	35	37	28	31	35
Santé publique	1					1			158			
Drogues	4	15	13	9	9	13	18	20	7	7	4	5
Criminalité informatique		6	1	1	4	10	16	7	19	18	15	15
Armes et explosifs	3	10	9	7	4	8	12	21	6	9	9	9
Infr. contre les moeurs	1	5	9	9	10	11	5	10	18	8	5	10
Environnement	16	2	3	12	3	3	11	11	8	6	11	3
Protection de la jeunesse	3	2	6	8	11	9	10	9	4	7	8	4
Code pénal social		2	3	4	4	9	13	15	5	8	5	5
Registre de population	1	1		6	4	14	17	13	8	2	3	
Infr. relative au statut juridique de l'enfant	1	12	4	8		5		5	1	5	1	2
Infr. contre la foi publique	9		11	1		6	3	2	2	4	3	1
Infr. contre l'autorité publique		1	4	3	8	4	5	2	6	1	3	5
Infr. contre la famille	3	3	4	6	1	5	1	5	2	1	2	2
Autres lois spéciales	32											
Ivresse et alcool	3		3	3	5	2						
Contravention Code pénal	6	1	1	1			1				2	
Protection des revenus publics	1				2	2	1	2	4			
Infr. contre la liberté individuelle					3		1	3				1
Protection de la personne					1	1				1		4
Travail		2			1		3					1
Législation sur les étrangers	1	2	1			1		1				
Pratiques commerciales	1	2		1	1							
Carte d'identité	1		2									
Exercice illégal de l'autorité publique		1	2									
Hormones et dopage							2	1				
Législation économique	1		1				1					
Infr. contre la Sécurité de l'Etat					1							
Traite des êtres humains									1			
Sous-total	327	398	418	378	377	441	511	426	494	305	330	298
Contravention règlement policier local		3	10	2	4	6	17	20	11	11	20	10
Sous-total		3	10	2	4	6	17	20	11	11	20	10
Total	327	401	428	380	381	447	528	446	505	316	350	308



I.1. Catégorie des infractions : Vol et extorsion (top 5 des infractions au niveau national 2023)

Momignies

	2000	2013	2014	2015	2016	2017	2018	2019	2020	2021	2022	2023
Vol avec circ. agr.	54	123	99	71	71	81	119	57	45	25	50	37
Vol sans circ. agr.	61	59	65	45	62	43	48	35	40	32	37	26
Vol non spécifié	24	3				1					1	
Extorsion						1	1		2			
Total	139	185	164	116	133	126	168	92	87	57	88	63





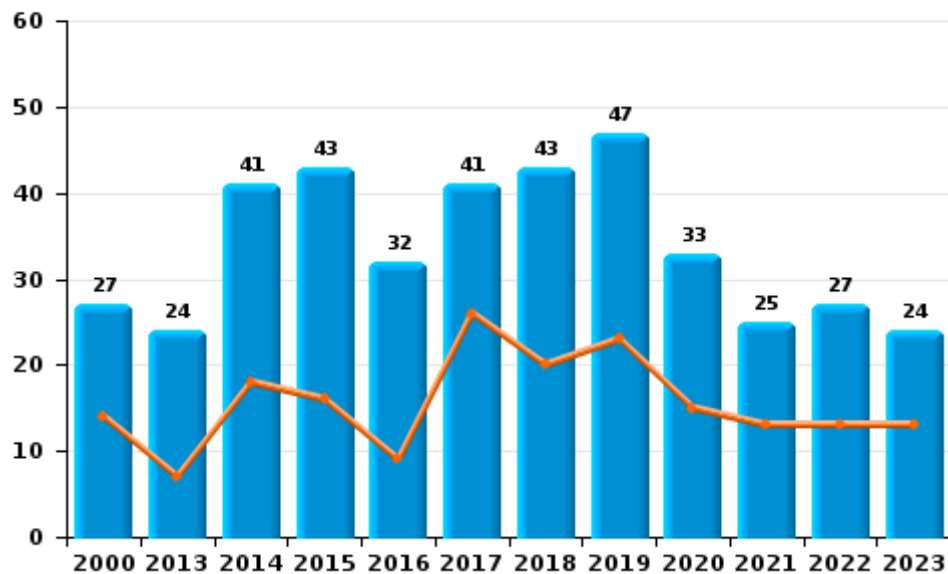
I.2. Catégorie des infractions : Dégradation de la propriété (top 5 des infractions au niveau national 2023)

Momignies

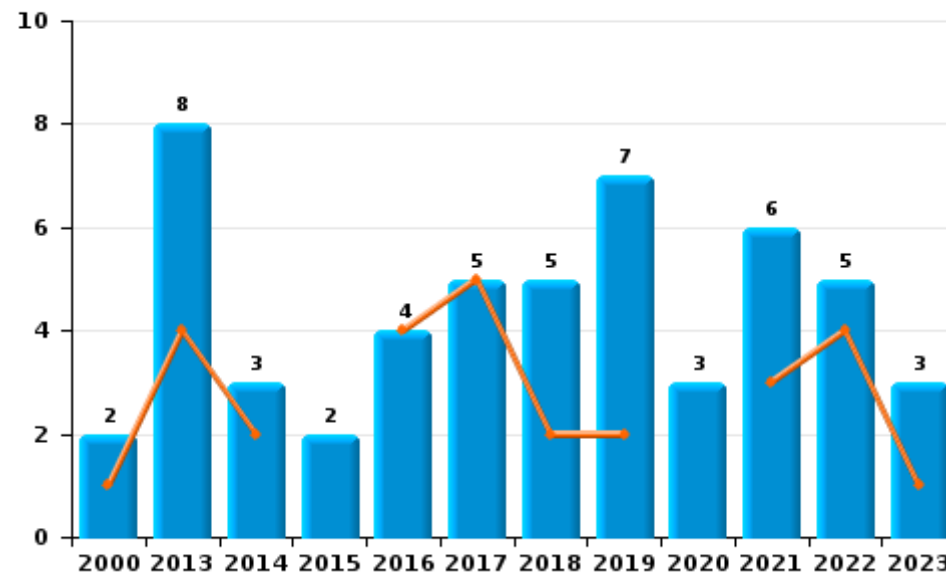
	2000	2013	2014	2015	2016	2017	2018	2019	2020	2021	2022	2023
Vandalisme	27	24	41	43	32	41	43	47	33	25	27	24
Incendie volontaire	1	6	3	2	3	4	4	4	3	5	5	3
Destruction, dénaturaion, dégradation	8	1	1		5		3			1	1	
Incendie involontaire	1	2			1	1	1	3		1		
Total	37	33	45	45	41	46	51	54	36	32	33	27



Vandalisme



Incendie

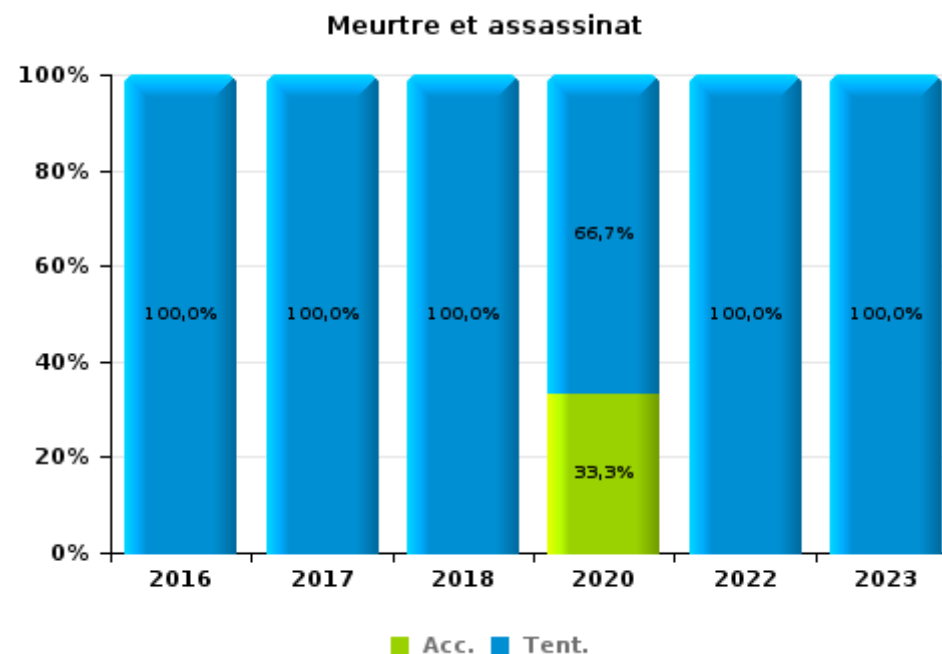
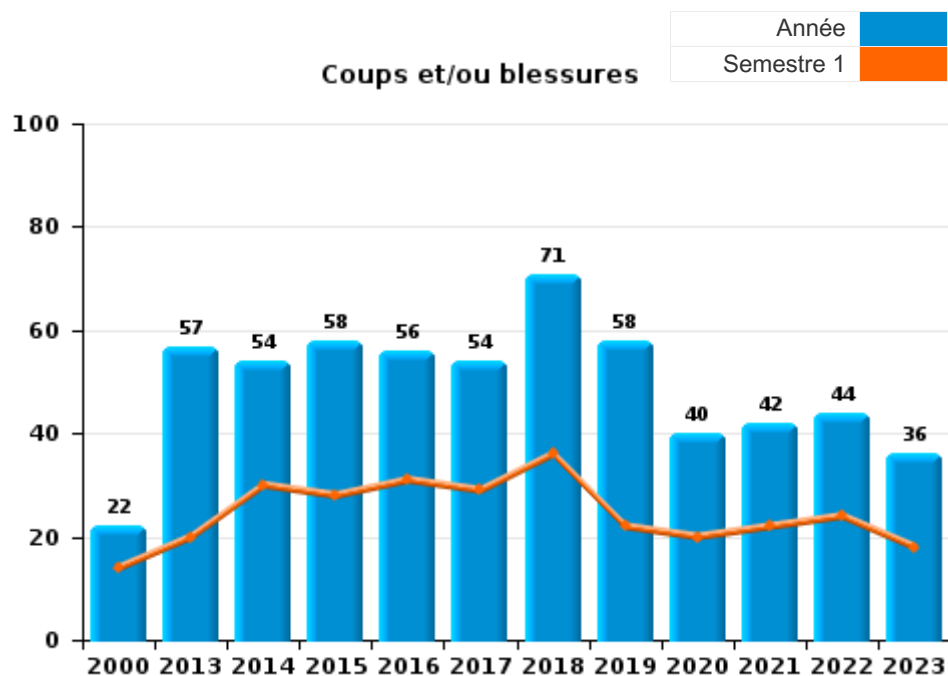




I.3. Catégorie des infractions : Infr. contre l'intégrité physique (top 5 des infractions au niveau national 2023)

Momignies

	2000	2013	2014	2015	2016	2017	2018	2019	2020	2021	2022	2023
Coups et/ou blessures	22	57	54	58	56	54	71	58	40	42	44	36
Autres	7	2	3	4	7	7	7	3	5	7	7	7
Meurtre et assassinat					2	1	1		3		1	1
Total	29	59	57	62	65	62	79	61	48	49	52	44





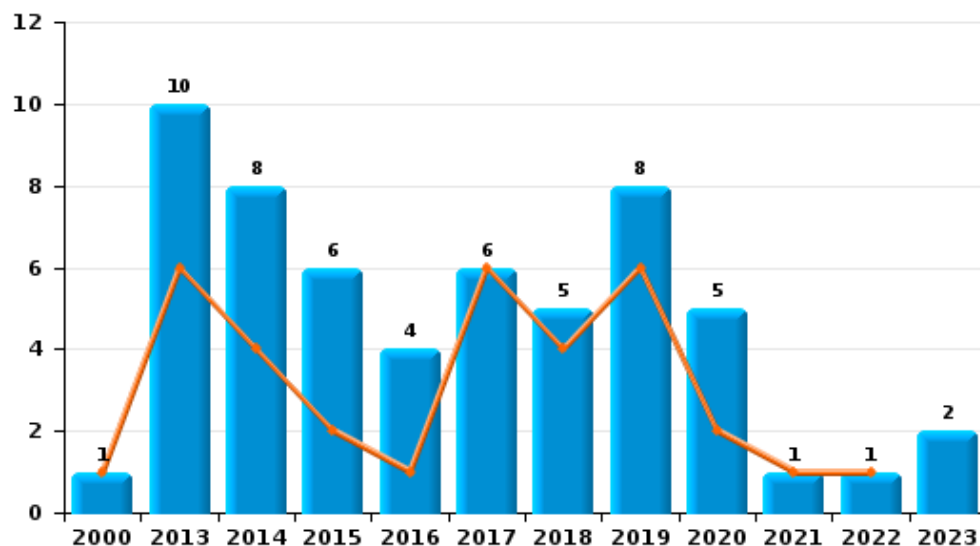
I.4. Catégorie des infractions : Drogues (top 5 des infractions au niveau national 2023)

Momignies

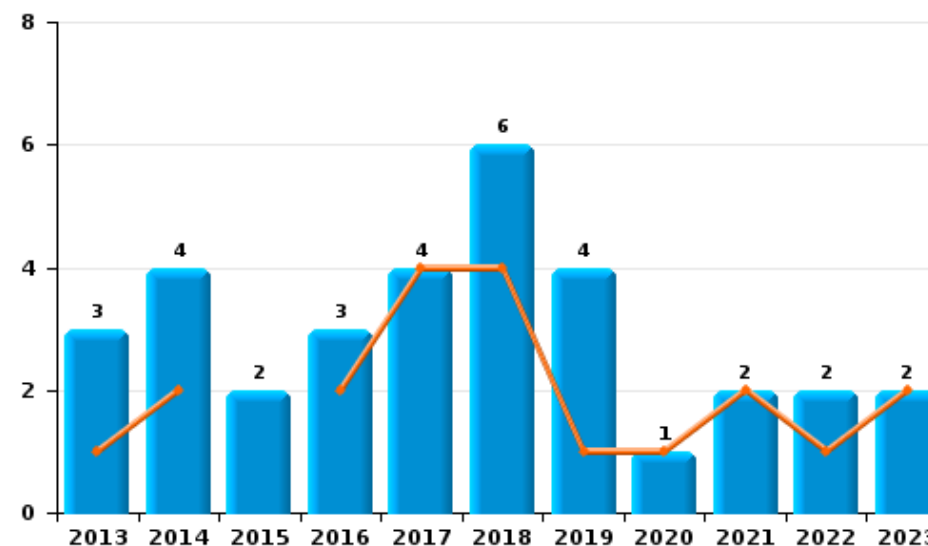
	2000	2013	2014	2015	2016	2017	2018	2019	2020	2021	2022	2023
Détention	1	10	8	6	4	6	5	8	5	1	1	2
Commerce		3	4	2	3	4	6	4	1	2	2	2
Importation et exportation	1	1				1	6	8				
Fabrication	1	1		1	1				1	2	1	1
Autres			1		1		1			1		
Usage	1					2				1		
Total	4	15	13	9	9	13	18	20	7	7	4	5



Détention



Commerce





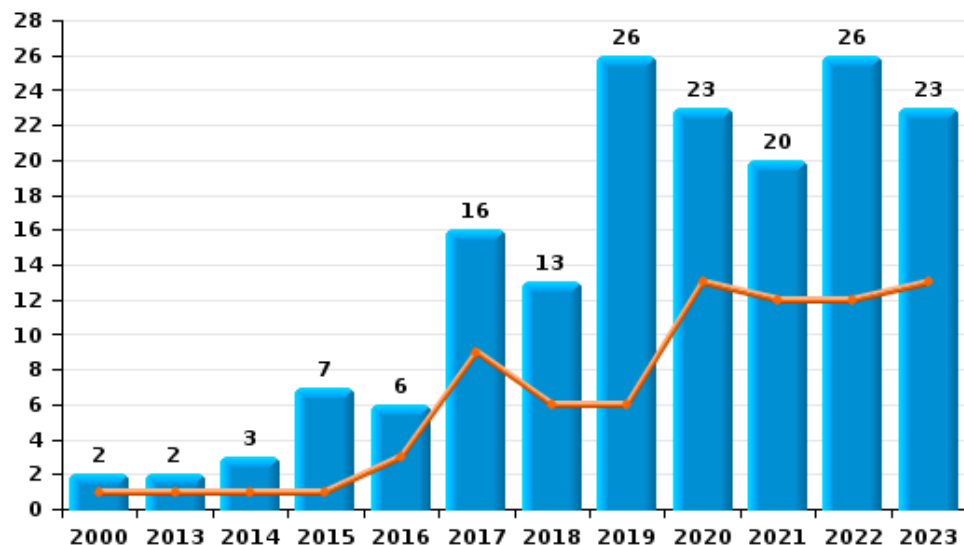
I.5. Catégorie des infractions : Fraude (top 5 des infractions au niveau national 2023)

Momignies

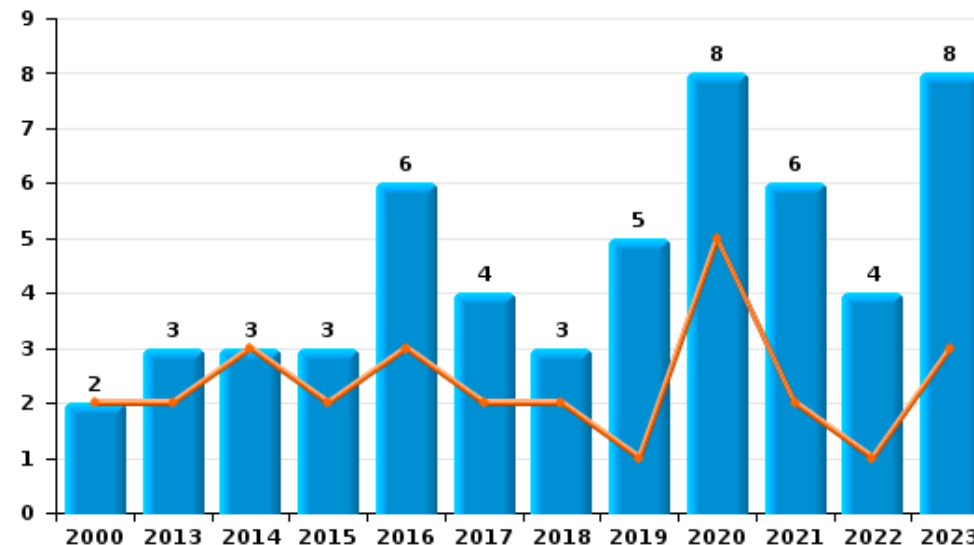
	2000	2013	2014	2015	2016	2017	2018	2019	2020	2021	2022	2023
Escoquerie	2	2	3	7	6	16	13	26	23	20	26	23
Abus de confiance et infr. apparentées	2	3	3	3	6	4	3	5	8	6	4	8
Fraudes: Autres	7		1					1	2	2		3
Recel	1	1	5			2	1	2	2		1	1
Détournement et destruction frauduleuse	5				1	1	3	1	2			
Grivèlerie		3		4	1		3					
Total	17	9	12	14	14	23	23	35	37	28	31	35



Escoquerie



Abus de confiance et infr. apparentées



STATISTIQUES POLICIERES DE CRIMINALITE

LIEU DE PERPETRATION: COMMUNE

Momignies

PARTIE II : FIGURES CRIMINELLES / PHENOMENES



Momignies

FC Vol moyen de transport

	2000	2013	2014	2015	2016	2017	2018	2019	2020	2021	2022	2023
Vol de voiture	9	13	11	7	3	4	12	9	6	3	5	1
Vol de moto	1	1	1	3	3		2	1	1		2	
Carjacking	1			2				2				
Homejacking		1					1					
Vol dans les garages										1		
Vol de vélomoteur	5	3		3	6			1			1	
Vol de vélo	3	4	6	3	1	1	3				4	1

FC Cambriolage

	2000	2013	2014	2015	2016	2017	2018	2019	2020	2021	2022	2023
Cambriolage dans habitation	12	54	42	36	33	32	70	30	26	13	15	18
Cambriolage ds entreprise ou commerce	18	14	10	5	7	4	10	8	4	2	4	2
Cambriolage ds service public ou bâtiment administ	3	5	2	4	8	3	8	5		1	2	2
Cambriolage dans bâtiment (total)	32	73	54	45	48	39	88	43	30	16	21	22



FC Vol autre

	2000	2013	2014	2015	2016	2017	2018	2019	2020	2021	2022	2023
Vol à main armée		1		2	1	2		1		1		
Vol avec violence sans arme	3	3	2	3	2	1	6	2	2		1	2
Vol dans ou sur un véhicule	11	13	17	9	13	15	19	7	12	5	14	11
Vol d'armes et explosifs	1	4	2	1	5	3	1	2	2		1	
Arrachage de sac à main		1					1					
Vol à l'arraché		1			1		2					
Vol à l'étalage	3	3	1	1	3	1	3	3	4	2	5	8
Vol par ruse	1		1									1
Vol de métaux		8	6	6	1		5	2		4	3	2
Vol sur les chantiers	3	1	5			5	2		1	1		1
Vol d'animaux	1	5	3	1		2	1	1		1	4	
Vol de cargaison												1

Criminalité ICT

	2000	2013	2014	2015	2016	2017	2018	2019	2020	2021	2022	2023
Fraude de cartes de paiements	1							2	11	6		4
Phishing							13	2		1	1	3

FC Autre

	2000	2013	2014	2015	2016	2017	2018	2019	2020	2021	2022	2023
Violence contre les métiers d'intérêt général		2	4	9	8	4	6	7	4	3		3
Viol collectif									1			
Graffiti					1	2	3	3		3		
Dégradation de voiture	4	14	15	21	14	8	18	19	15	7	9	10
Rixe au couteau												1



PH Violence intrafamiliale (VIF)

	2000	2013	2014	2015	2016	2017	2018	2019	2020	2021	2022	2023
VIF: physique, dans le couple	1	11	15	14	12	19	19	16	7	15	16	9
VIF: physique, envers des descendants	1	1	1	5	5	4	4	6	2		6	1
VIF: physique, envers d'autres membres	6	7		6	6	1	6	6	6	6	3	6
VIF: sexuelle, dans le couple									1			1
VIF: sexuelle, envers des descendants		1				1			1	1		
VIF: sexuelle, envers d'autres membres					1							
VIF: psychique, dans le couple	4	16	13	18	4	13	1	14	7	15	7	8
VIF: psychique, envers des descendants			1	1	3		1	4	2	2	4	2
VIF: psychique, envers d'autres membres		2		2		1	2	1	1	2		4
VIF: économique, dans le couple	1	1	3	1		1	1	2	1	3	2	1
VIF: économique, envers des descendants		1					1	1	1			
VIF: économique, envers d'autres membres		1	1	2	2	6	6	2	2	2	1	

PH Hormones et dopage

	2000	2013	2014	2015	2016	2017	2018	2019	2020	2021	2022	2023
Dopage humain							2	1				

PH Drogues

	2000	2013	2014	2015	2016	2017	2018	2019	2020	2021	2022	2023
Vente de cocaïne			1		2	1	1				1	1
Import-export de cocaïne							1					
Vente de drogues synthétiques			1					1				
Production de cannabis (culture)		1		1	1					2	1	
Vente de cannabis en grande quantité											1	
Import-export d'héroïne							2					
Vente-traffic d'héroïne			1	1	3	3	3			2	1	



PH Traite des êtres humains

	2000	2013	2014	2015	2016	2017	2018	2019	2020	2021	2022	2023
TEH - exploitation sexuelle									1		1	1

PH Violence dans l'espace public

	2000	2013	2014	2015	2016	2017	2018	2019	2020	2021	2022	2023
Violence physique (transport public)						1	2					
Violence physique (voie publique)	6	10	14	14	18	9	25	23	13	12	11	8
Violence physique (autre endroit public)				2				1				
Violence physique (endroit accessible au public)	4	12	7	3	4	5	4	2	1		2	3
Violence sexuelle (transport public)									1		1	
Violence sexuelle (voie publique)	1		1	1	1	2	1		1			1
Violence sexuelle (autre endroit public)										1		
Violence sexuelle (endroit accessible au public)							1					
Violence psychique (transport public)					1	1	2	1				
Violence psychique (voie publique)	6	9	13	11	10	24	18	10	6	7	7	9
Violence psychique (autre endroit public)			4	2	5	3		2			3	2
Violence psychique (endroit accessible au public)		4	4	4	4	2	4	5		1		6
Vol à main armée (voie publique)				1				1				
Vol à main armée (endroit accessible au public)					1	1				1		
Vol avec violence sans arme (voie publique)	1	1	1	1	1		4	1				
Vol avec violence sans arme (endr. acces. au pub.)	1	2	1					1				

PH Autre

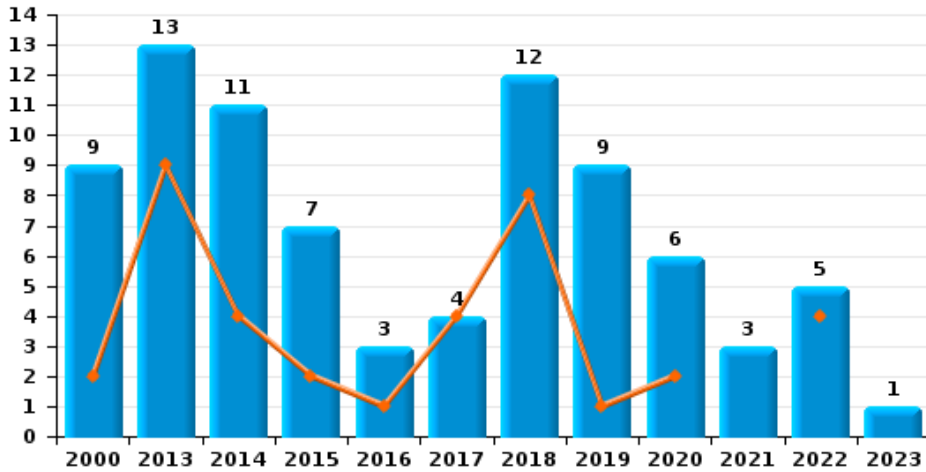
	2000	2013	2014	2015	2016	2017	2018	2019	2020	2021	2022	2023
Terrorisme, extrémisme et radicalisme					1							
Cyberharcèlement		3	2	3		4	12	9	6	3	12	6
Fraude à l'identité			6	1		1	2	1	2	5	3	



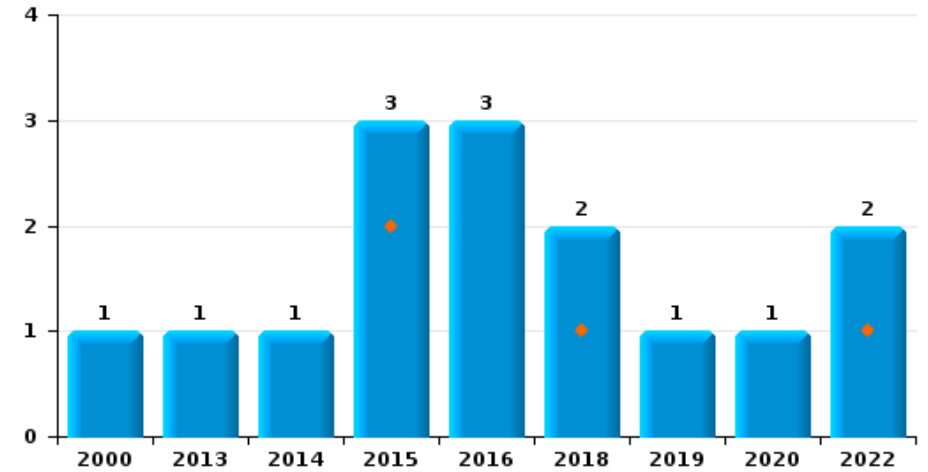
Momignies

Année	■
Semestre 1	■

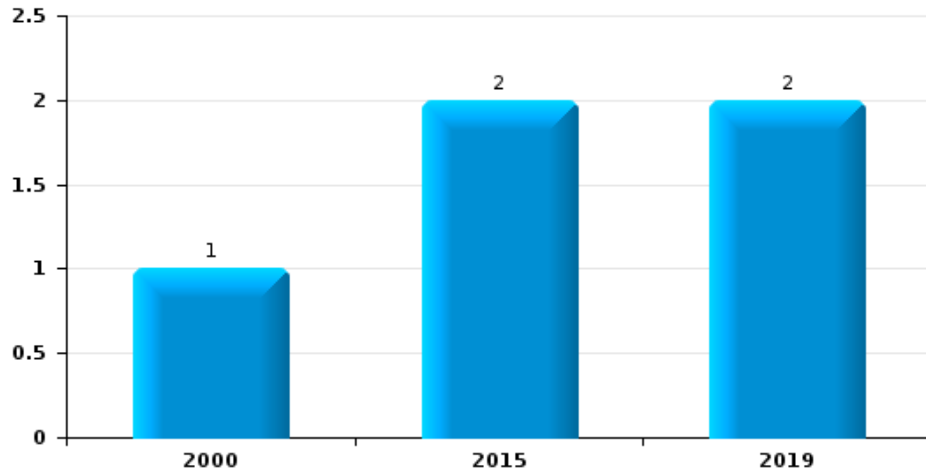
Vol de voiture



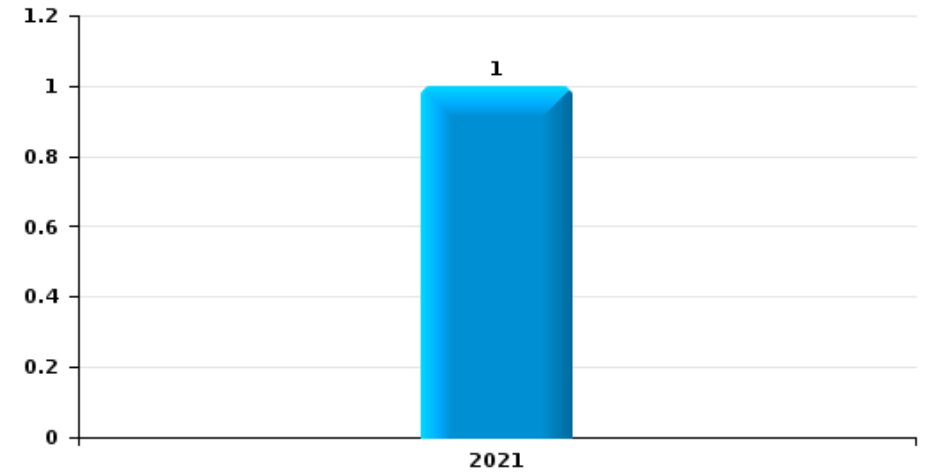
Vol de moto



Carjacking



Vol dans les garages

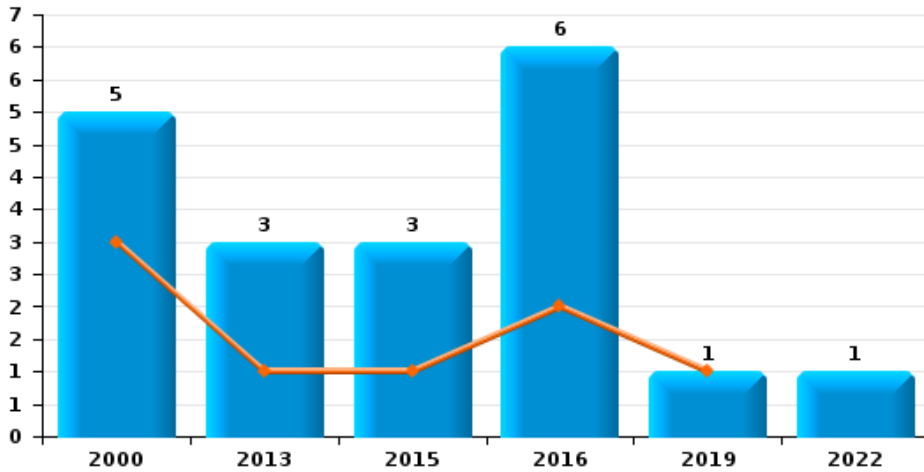




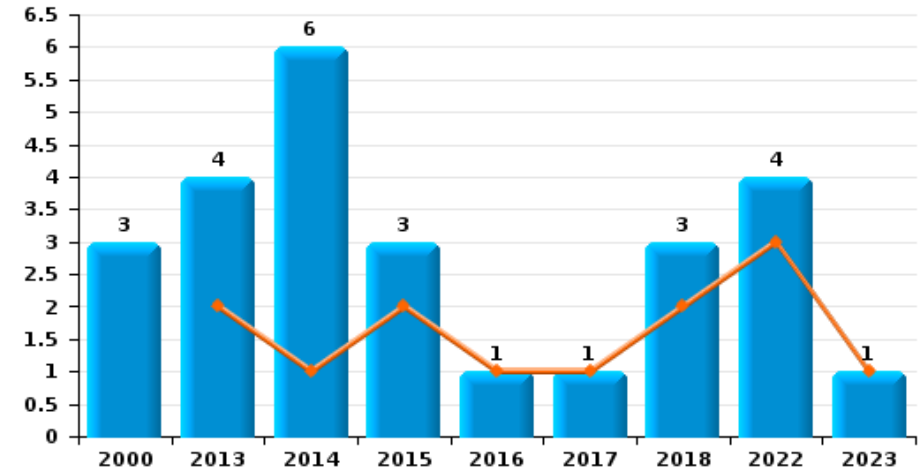
Momignies

Année ■
Semestre 1 ■

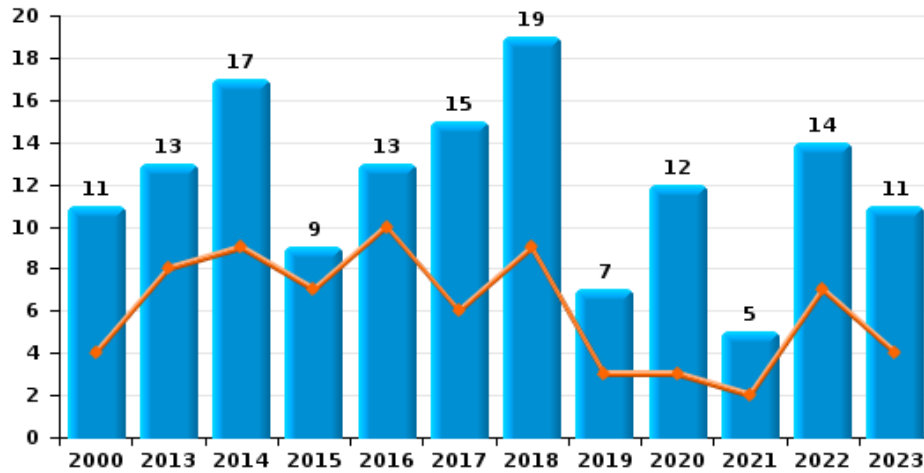
Vol de vélomoteur



Vol de vélo



Vol dans ou sur un véhicule

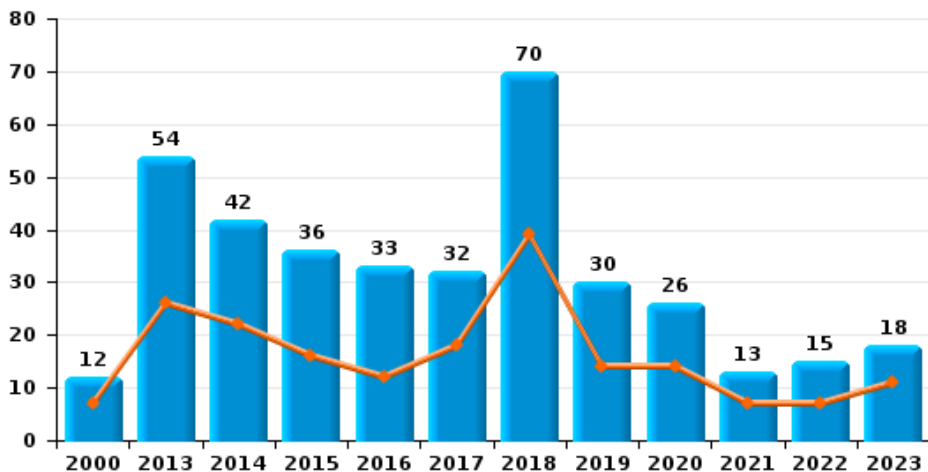




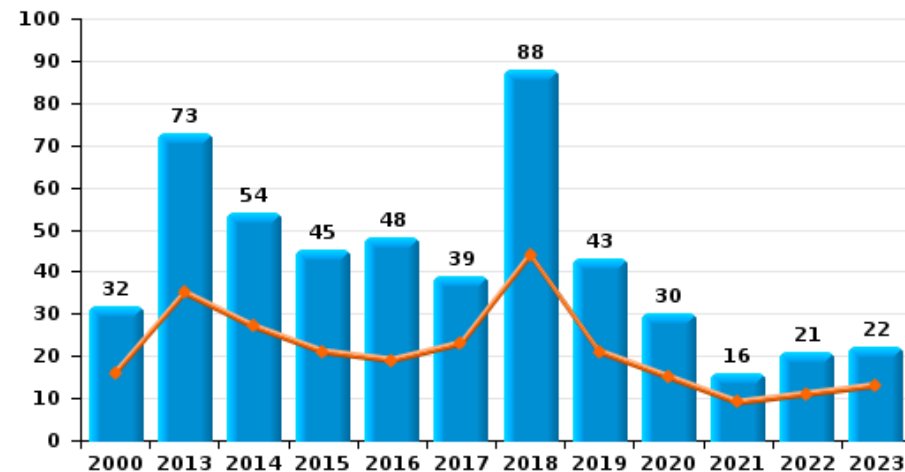
Momignies

Année	■
Semestre 1	■

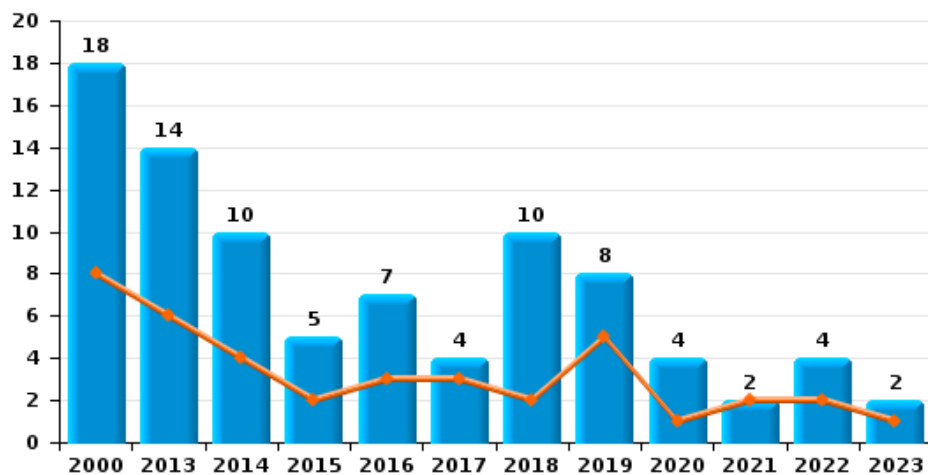
Cambriolage dans habitation



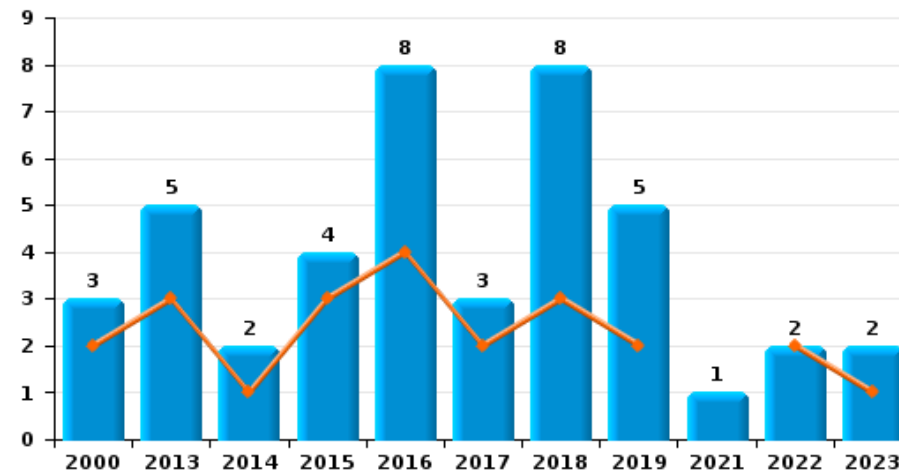
Cambriolage dans bâtiment (total)



Cambriolage ds entreprise ou commerce



Cambriolage ds service public ou bâtiment administratif

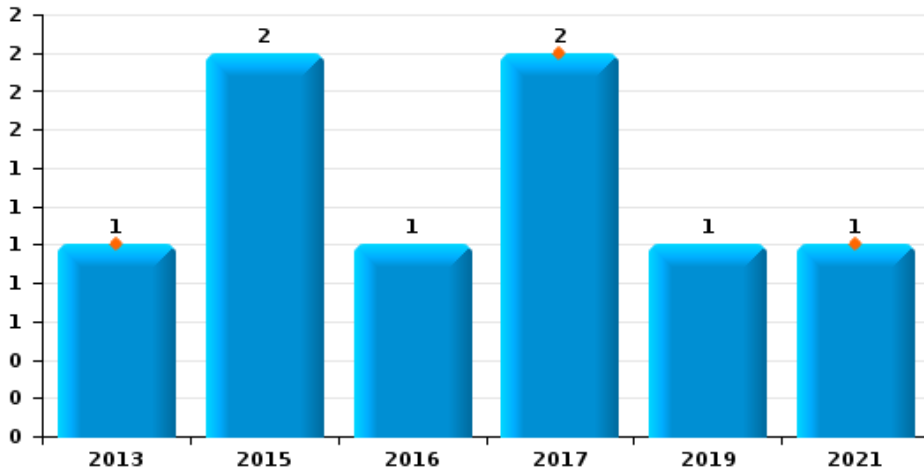




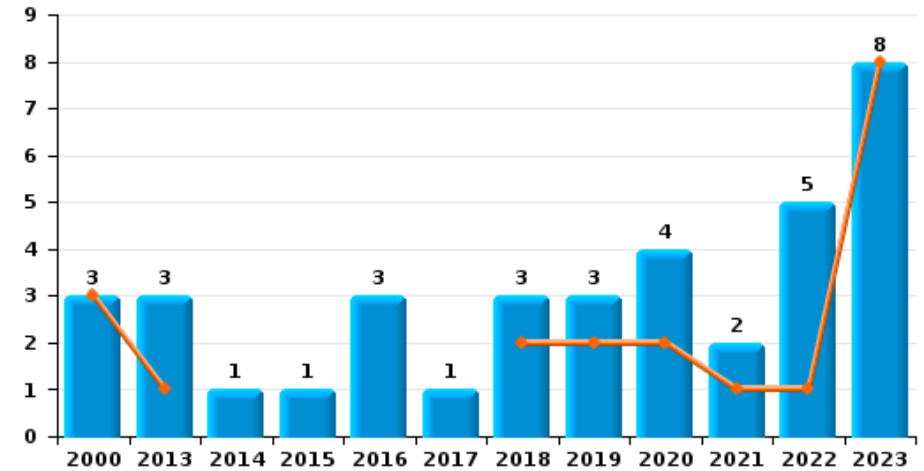
Momignies

Année	■
Semestre 1	■

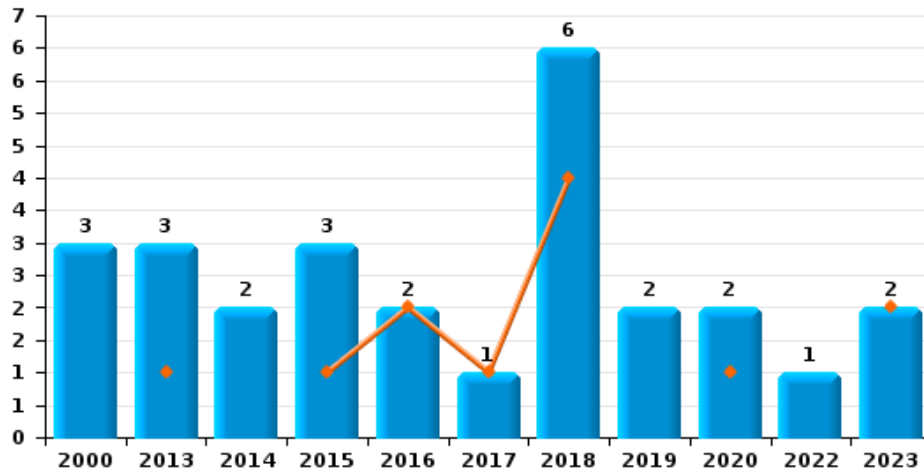
Vol à main armée



Vol à l'étalage



Vol avec violence sans arme

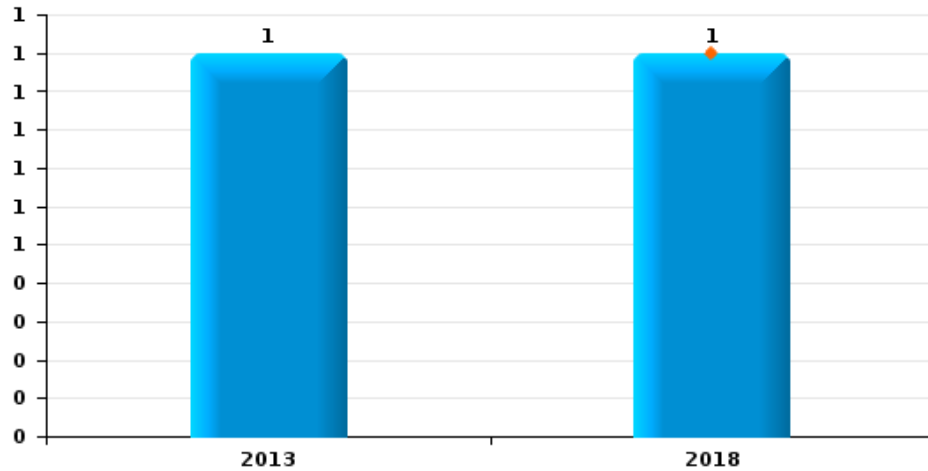




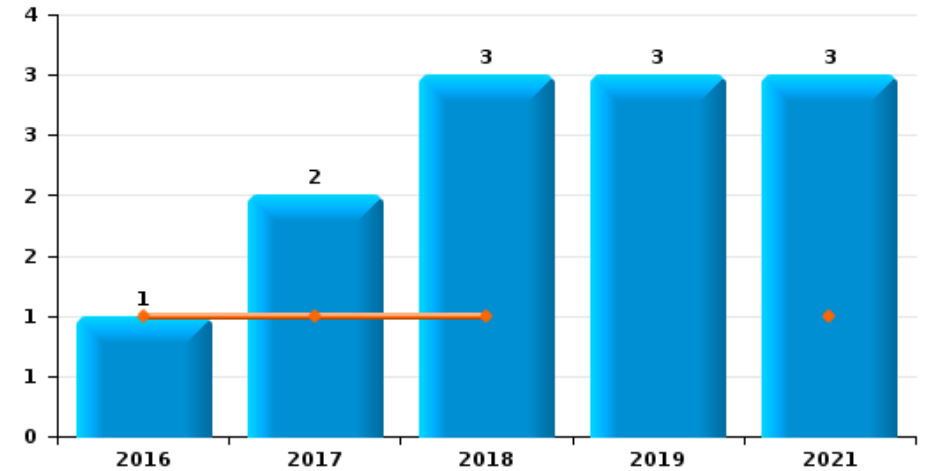
Momignies

Année	■
Semestre 1	■

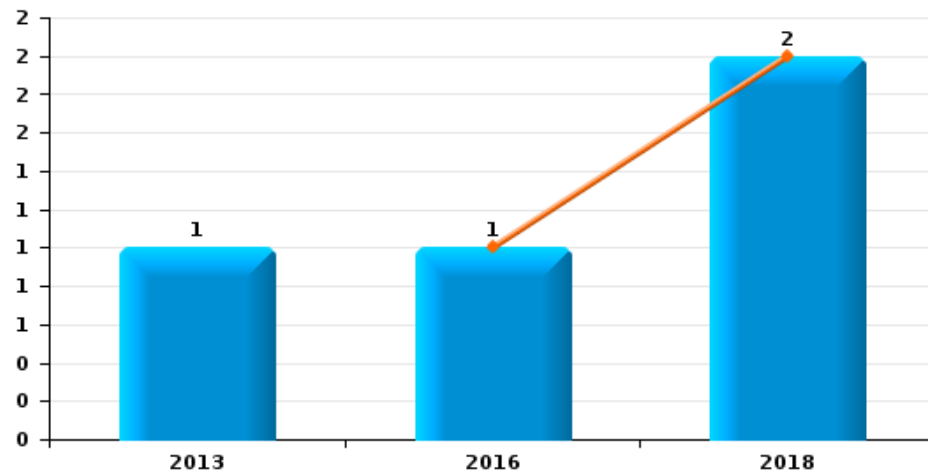
Arrachage de sac à main



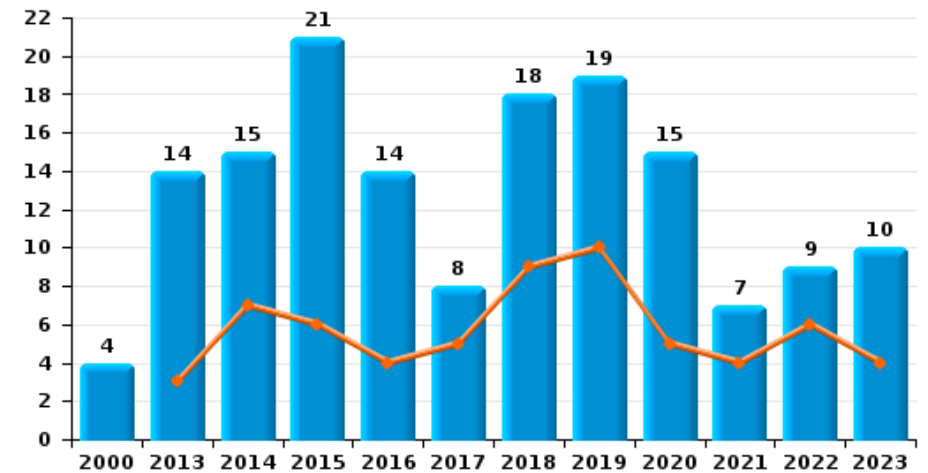
Graffiti



Vol à l'arraché



Dégradation de voiture





Momignies

FC Vol moyen de transport

		2000	2013	2014	2015	2016	2017	2018	2019	2020	2021	2022	2023
Vol de voiture	Sem 1	2	9	4	2	1	4	8	1	2		4	
	Sem 2	7	4	7	5	2		4	8	4	3	1	1
Total		9	13	11	7	3	4	12	9	6	3	5	1
Vol de moto	Sem 1				2			1				1	
	Sem 2	1	1	1	1	3		1	1	1		1	
Total		1	1	1	3	3		2	1	1		2	
Carjacking	Sem 2	1			2				2				
Total		1			2				2				
Homejacking	Sem 1		1										
	Sem 2							1					
Total			1					1					
Vol dans les garages	Sem 2										1		
Total											1		
Vol de vélomoteur	Sem 1	3	1		1	2			1				
	Sem 2	2	2		2	4						1	
Total		5	3		3	6			1			1	
Vol de vélo	Sem 1		2	1	2	1	1	2				3	1
	Sem 2	3	2	5	1			1				1	
Total		3	4	6	3	1	1	3				4	1



FC Cambriolage

		2000	2013	2014	2015	2016	2017	2018	2019	2020	2021	2022	2023
Cambriolage dans habitation	Sem 1	7	26	22	16	12	18	39	14	14	7	7	11
	Sem 2	5	28	20	20	21	14	31	16	12	6	8	7
Total		12	54	42	36	33	32	70	30	26	13	15	18
Cambriolage ds entreprise ou commerce	Sem 1	8	6	4	2	3	3	2	5	1	2	2	1
	Sem 2	10	8	6	3	4	1	8	3	3		2	1
Total		18	14	10	5	7	4	10	8	4	2	4	2
Cambriolage ds service public ou bâtiment administ	Sem 1	2	3	1	3	4	2	3	2			2	1
	Sem 2	1	2	1	1	4	1	5	3		1		1
Total		3	5	2	4	8	3	8	5		1	2	2
Cambriolage dans bâtiment (total)	Sem 1	16	35	27	21	19	23	44	21	15	9	11	13
	Sem 2	16	38	27	24	29	16	44	22	15	7	10	9
Total		32	73	54	45	48	39	88	43	30	16	21	22



FC Vol autre

		2000	2013	2014	2015	2016	2017	2018	2019	2020	2021	2022	2023
Vol à main armée	Sem 1		1				2				1		
	Sem 2				2	1			1				
	Total		1		2	1	2		1		1		
Vol avec violence sans arme	Sem 1		1		1	2	1	4		1			2
	Sem 2	3	2	2	2			2	2	1		1	
	Total	3	3	2	3	2	1	6	2	2		1	2
Vol dans ou sur un véhicule	Sem 1	4	8	9	7	10	6	9	3	3	2	7	4
	Sem 2	7	5	8	2	3	9	10	4	9	3	7	7
	Total	11	13	17	9	13	15	19	7	12	5	14	11
Vol d'armes et explosifs	Sem 1	1	2	1	1			1	1	2			
	Sem 2		2	1		5	3		1			1	
	Total	1	4	2	1	5	3	1	2	2		1	
Arrachage de sac à main	Sem 1							1					
	Sem 2		1										
	Total		1					1					
Vol à l'arraché	Sem 1				1			2					
	Sem 2		1										
	Total		1		1		2						
Vol à l'étalage	Sem 1	3	1					2	2	2	1	1	8
	Sem 2		2	1	1	3	1	1	1	2	1	4	
	Total	3	3	1	1	3	1	3	3	4	2	5	8
Vol par ruse	Sem 1			1									1
	Sem 2	1											
	Total	1	1										1



FC Vol autre

		2000	2013	2014	2015	2016	2017	2018	2019	2020	2021	2022	2023
Vol de métaux	Sem 1		5	4	4	1		2	2		2	2	2
	Sem 2		3	2	2			3			2	1	
	Total		8	6	6	1		5	2		4	3	2
Vol sur les chantiers	Sem 1	1	1	4			3			1	1		1
	Sem 2	2		1			2	2					
	Total	3	1	5			5	2		1	1		1
Vol d'animaux	Sem 1	1	1	2			2	1				1	
	Sem 2		4	1	1				1		1	3	
	Total	1	5	3	1		2	1	1		1	4	
Vol de cargaison	Sem 2												1
	Total												1



Criminalité ICT

		2000	2013	2014	2015	2016	2017	2018	2019	2020	2021	2022	2023
Fraude de cartes de paiements	Sem 1									6	6		3
	Sem 2	1							2	5			1
	Total	1							2	11	6		4
Phishing	Sem 1							12			1	1	2
	Sem 2							1	2				1
	Total							13	2		1	1	3



FC Autre

		2000	2013	2014	2015	2016	2017	2018	2019	2020	2021	2022	2023
Violence contre les métiers d'intérêt général	Sem 1			3	4	7	4	4	2	2	2		
	Sem 2		2	1	5	1		2	5	2	1		3
	Total		2	4	9	8	4	6	7	4	3		3
Viol collectif	Sem 2									1			
	Total									1			
Graffiti	Sem 1				1	1	1				1		
	Sem 2					1	2	3			2		
	Total				1	2	3	3			3		
Dégradation de voiture	Sem 1		3	7	6	4	5	9	10	5	4	6	4
	Sem 2	4	11	8	15	10	3	9	9	10	3	3	6
	Total	4	14	15	21	14	8	18	19	15	7	9	10
Rixe au couteau	Sem 1												1
	Total												1



PH Violence intrafamiliale (VIF)

		2000	2013	2014	2015	2016	2017	2018	2019	2020	2021	2022	2023
VIF: physique, dans le couple	Sem 1		4	6	7	7	8	11	3	3	9	9	5
	Sem 2	1	7	9	7	5	11	8	13	4	6	7	4
Total		1	11	15	14	12	19	19	16	7	15	16	9
VIF: physique, envers des descendants	Sem 1	1			2	3	1	1	3	1		3	
	Sem 2		1	1	3	2	3	3	3	1		3	1
Total		1	1	1	5	5	4	4	6	2		6	1
VIF: physique, envers d'autres membres	Sem 1	4	5		4	4		2	1	4	3	2	5
	Sem 2	2	2		2	2	1	4	5	2	3	1	1
Total		6	7		6	6	1	6	6	6	6	3	6
VIF: sexuelle, dans le couple	Sem 1									1			
	Sem 2												1
Total										1			1
VIF: sexuelle, envers des descendants	Sem 1						1						
	Sem 2		1							1	1		
Total			1				1			1	1		
VIF: sexuelle, envers d'autres membres	Sem 1					1							
	Sem 2												
Total						1							
VIF: psychique, dans le couple	Sem 1	1	8	7	8	3	7		7	3	10	4	6
	Sem 2	3	8	6	10	1	6	1	7	4	5	3	2
Total		4	16	13	18	4	13	1	14	7	15	7	8
VIF: psychique, envers des descendants	Sem 1					2				1	1	1	2
	Sem 2			1	1	1		1	4	1	1	3	
Total				1	1	3		1	4	2	2	4	2
VIF: psychique, envers d'autres membres	Sem 1		1		1			2	1		1		2
	Sem 2		1		1		1			1	1		2
Total			2		2		1	2	1	1	2		4



PH Violence intrafamiliale (VIF)

		2000	2013	2014	2015	2016	2017	2018	2019	2020	2021	2022	2023
VIF: économique, dans le couple	Sem 1			2			1			1	3	1	
	Sem 2	1	1	1				1	2			1	1
Total		1	1	3	1		1	1	2	1	3	2	1
VIF: économique, envers des descendants	Sem 1								1	1			
	Sem 2		1					1					
Total			1					1	1	1			
VIF: économique, envers d'autres membres	Sem 1				2	1	4	2	1	1	2	1	
	Sem 2		1	1		1	2	4	1	1			
Total			1	1	2	2	6	6	2	2	2	1	



PH Hormones et dopage

		2000	2013	2014	2015	2016	2017	2018	2019	2020	2021	2022	2023
Dopage humain	Sem 1								1				
	Sem 2							2					
Total								2	1				



PH Drogues

		2000	2013	2014	2015	2016	2017	2018	2019	2020	2021	2022	2023
Vente de cocaïne	Sem 1			1		1	1	1				1	1
	Sem 2					1							
	Total			1		2	1	1				1	1
Import-export de cocaïne	Sem 1							1					
	Total							1					
Vente de drogues synthétiques	Sem 2			1					1				
	Total			1					1				
Production de cannabis (culture)	Sem 1										2		
	Sem 2		1		1	1						1	
	Total		1		1	1					2	1	
Vente de cannabis en grande quantité	Sem 1											1	
	Total											1	
Import-export d'héroïne	Sem 1							2					
	Total							2					
Vente-traffic d héroïne	Sem 1		1		2	3	2				2		
	Sem 2			1	1		1					1	
	Total		1	1	3	3	3				2	1	



PH Traite des êtres humains

		2000	2013	2014	2015	2016	2017	2018	2019	2020	2021	2022	2023
TEH - exploitation sexuelle	Sem 1												1
	Sem 2									1		1	
Total										1		1	1



PH Violence dans l'espace public

		2000	2013	2014	2015	2016	2017	2018	2019	2020	2021	2022	2023
Violence physique (transport public)	Sem 1						1						
	Sem 2							2					
Total							1	2					
Violence physique (voie publique)	Sem 1	2	4	7	4	8	5	9	8	8	6	5	5
	Sem 2	4	6	7	10	10	4	16	15	5	6	6	3
Total		6	10	14	14	18	9	25	23	13	12	11	8
Violence physique (autre endroit public)	Sem 1				1				1				
	Sem 2				1								
Total					2				1				
Violence physique (endroit accessible au public)	Sem 1	3	6	3	2		4	4	1			1	1
	Sem 2	1	6	4	1	4	1		1	1		1	2
Total		4	12	7	3	4	5	4	2	1		2	3
Violence sexuelle (transport public)	Sem 1									1			
	Sem 2											1	
Total										1		1	
Violence sexuelle (voie publique)	Sem 1						1	1					
	Sem 2	1		1	1	1	1			1			1
Total		1		1	1	1	2	1		1			1
Violence sexuelle (autre endroit public)	Sem 1										1		
	Sem 2												
Total											1		
Violence sexuelle (endroit accessible au public)	Sem 1							1					
	Sem 2												
Total								1					
Violence psychique (transport public)	Sem 1						1		1				
	Sem 2				1			2					
Total					1		1	2	1				



PH Violence dans l'espace public

		2000	2013	2014	2015	2016	2017	2018	2019	2020	2021	2022	2023
Violence psychique (voie publique)	Sem 1	5	5	9	6	5	15	10	6	2	4	2	3
	Sem 2	1	4	4	5	5	9	8	4	4	3	5	6
	Total	6	9	13	11	10	24	18	10	6	7	7	9
Violence psychique (autre endroit public)	Sem 1				2	2			2			1	1
	Sem 2			4		3	3					2	1
	Total			4	2	5	3		2			3	2
Violence psychique (endroit accessible au public)	Sem 1		2	1	2	2	1	3	2				4
	Sem 2		2	3	2	2	1	1	3		1		2
	Total		4	4	4	4	2	4	5		1		6
Vol à main armée (voie publique)	Sem 2				1				1				
	Total				1				1				
Vol à main armée (endroit accessible au public)	Sem 1						1				1		
	Sem 2					1							
	Total					1	1				1		
Vol avec violence sans arme (voie publique)	Sem 1		1			1		3					
	Sem 2	1		1	1			1	1				
	Total	1	1	1	1	1		4	1				
Vol avec violence sans arme (endr. acces. au pub.)	Sem 2	1	2	1					1				
	Total	1	2	1					1				



PH Autre

		2000	2013	2014	2015	2016	2017	2018	2019	2020	2021	2022	2023
Terrorisme, extrémisme et radicalisme	Sem 1					1							
	Total					1							
Cyberharcèlement	Sem 1		2		2		3	4	5	4	1	5	3
	Sem 2		1	2	1		1	8	4	2	2	7	3
	Total		3	2	3		4	12	9	6	3	12	6
Fraude à l'identité	Sem 1			3			1		1	1	4	1	
	Sem 2			3	1			2		1	1	2	
	Total			6	1		1	2	1	2	5	3	



Momignies

2022

FC Vol moyen de transport

	Mar	Avr	Juin	Juil	Sep	Nov	Total
Vol de voiture	2	2				1	5
Vol de moto			1			1	2
Vol de vélomoteur					1		1
Vol de vélo	2	1		1			4

FC Cambriolage

	Fév	Mar	Avr	Mai	Juin	Juil	Août	Sep	Oct	Nov	Total
Cambriolage dans habitation		3	2	1	1	2	2	3	1		15
Cambriolage ds entreprise ou commerce				1	1					2	4
Cambriolage ds service public ou bâtiment administ	1				1						2
Cambriolage dans bâtiment (total)	1	3	2	2	3	2	2	3	1	2	21

FC Vol autre

	Jan	Fév	Mar	Avr	Mai	Juin	Juil	Août	Sep	Oct	Nov	Déc	Total
Vol avec violence sans arme									1				1
Vol dans ou sur un véhicule	1			2	2	2	1	1	3		1	1	14
Vol d'armes et explosifs								1					1
Vol à l'étalage						1		2			1	1	5
Vol de métaux		1	1						1				3
Vol d'animaux		1							1	1		1	4

Criminalité ICT

	Jan	Total
Phishing	1	1



FC Autre

	Jan	Mar	Avr	Août	Oct	Total
Dégradation de voiture	3	1	2	1	2	9

PH Violence intrafamiliale (VIF)

	Jan	Fév	Mar	Avr	Mai	Juin	Juil	Août	Sep	Oct	Nov	Déc	Total
VIF: physique, dans le couple	1	3	2	2	1		1	2	1	2	1		16
VIF: physique, envers des descendants	1	1		1				1		1		1	6
VIF: physique, envers d'autres membres	1	1										1	3
VIF: psychique, dans le couple		1	1		1	1			1	1	1		7
VIF: psychique, envers des descendants			1				1		1		1		4
VIF: économique, dans le couple			1							1			2
VIF: économique, envers d'autres membres						1							1

PH Drogues

	Jan	Août	Sep	Total
Vente de cocaïne	1			1
Production de cannabis (culture)			1	1
Vente de cannabis en grande quantité	1			1
Vente-traffic d héroïne		1		1

PH Traite des êtres humains

	Oct	Total
TEH - exploitation sexuelle	1	1



PH Violence dans l'espace public

	Jan	Fév	Mar	Avr	Mai	Juin	Juil	Août	Sep	Oct	Nov	Déc	Total
Violence physique (voie publique)	1	1		1	2		3	1			1	1	11
Violence physique (endroit accessible au public)						1	1						2
Violence sexuelle (transport public)										1			1
Violence psychique (voie publique)				2			1	1	2	1			7
Violence psychique (autre endroit public)			1				1	1					3

PH Autre

	Jan	Mar	Août	Sep	Oct	Nov	Déc	Total
Cyberharcèlement	2	3	2	2	2		1	12
Fraude à l'identité	1		1			1		3



2023

FC Vol moyen de transport

	Fév	Oct	Total
Vol de voiture		1	1
Vol de vélo	1		1

FC Cambriolage

	Fév	Mar	Avr	Mai	Juil	Août	Sep	Oct	Déc	Total
Cambriolage dans habitation	5	3	2	1	2	1	1	2	1	18
Cambriolage ds entreprise ou commerce		1							1	2
Cambriolage ds service public ou bâtiment administ				1		1				2
Cambriolage dans bâtiment (total)	5	4	2	2	2	2	1	2	2	22

FC Vol autre

	Jan	Fév	Mar	Avr	Juin	Juil	Août	Sep	Nov	Déc	Total
Vol avec violence sans arme		1	1								2
Vol dans ou sur un véhicule		2		1	1	2	1	1	1	2	11
Vol à l'étalage	2	4		1	1						8
Vol par ruse		1									1
Vol de métaux		1	1								2
Vol sur les chantiers				1							1
Vol de cargaison										1	1

Criminalité ICT

	Fév	Juin	Juil	Nov	Total
Fraude de cartes de paiements	3		1		4
Phishing		2		1	3



FC Autre

	Jan	Fév	Avr	Mai	Juin	Août	Sep	Nov	Total
Violence contre les métiers d'intérêt général							3		3
Dégradation de voiture	1		1	1	1	2	3	1	10
Rixe au couteau		1							1

PH Violence intrafamiliale (VIF)

	Jan	Fév	Mar	Avr	Mai	Juin	Août	Sep	Oct	Déc	Total
VIF: physique, dans le couple	1			2		2	1	1		2	9
VIF: physique, envers des descendants										1	1
VIF: physique, envers d'autres membres	1	1		1		2			1		6
VIF: sexuelle, dans le couple										1	1
VIF: psychique, dans le couple	2	1	1		1	1		2			8
VIF: psychique, envers des descendants		1		1							2
VIF: psychique, envers d'autres membres	1			1			1			1	4
VIF: économique, dans le couple									1		1

PH Drogues

	Juin	Total
Vente de cocaïne	1	1

PH Traite des êtres humains

	Juin	Total
TEH - exploitation sexuelle	1	1



PH Violence dans l'espace public

	Jan	Fév	Mar	Avr	Mai	Juin	Juil	Août	Sep	Oct	Nov	Déc	Total
Violence physique (voie publique)	1			2		2			1			2	8
Violence physique (endroit accessible au public)		1					1				1		3
Violence sexuelle (voie publique)												1	1
Violence psychique (voie publique)				1	1	1		2	2	1	1		9
Violence psychique (autre endroit public)						1				1			2
Violence psychique (endroit accessible au public)	1		1		1	1					1	1	6

PH Autre

	Jan	Fév	Avr	Juil	Sep	Oct	Total
Cyberharcèlement	1	1	1	1	1	1	6

STATISTIQUES POLICIERES DE CRIMINALITE

LIEU DE PERPETRATION: COMMUNE

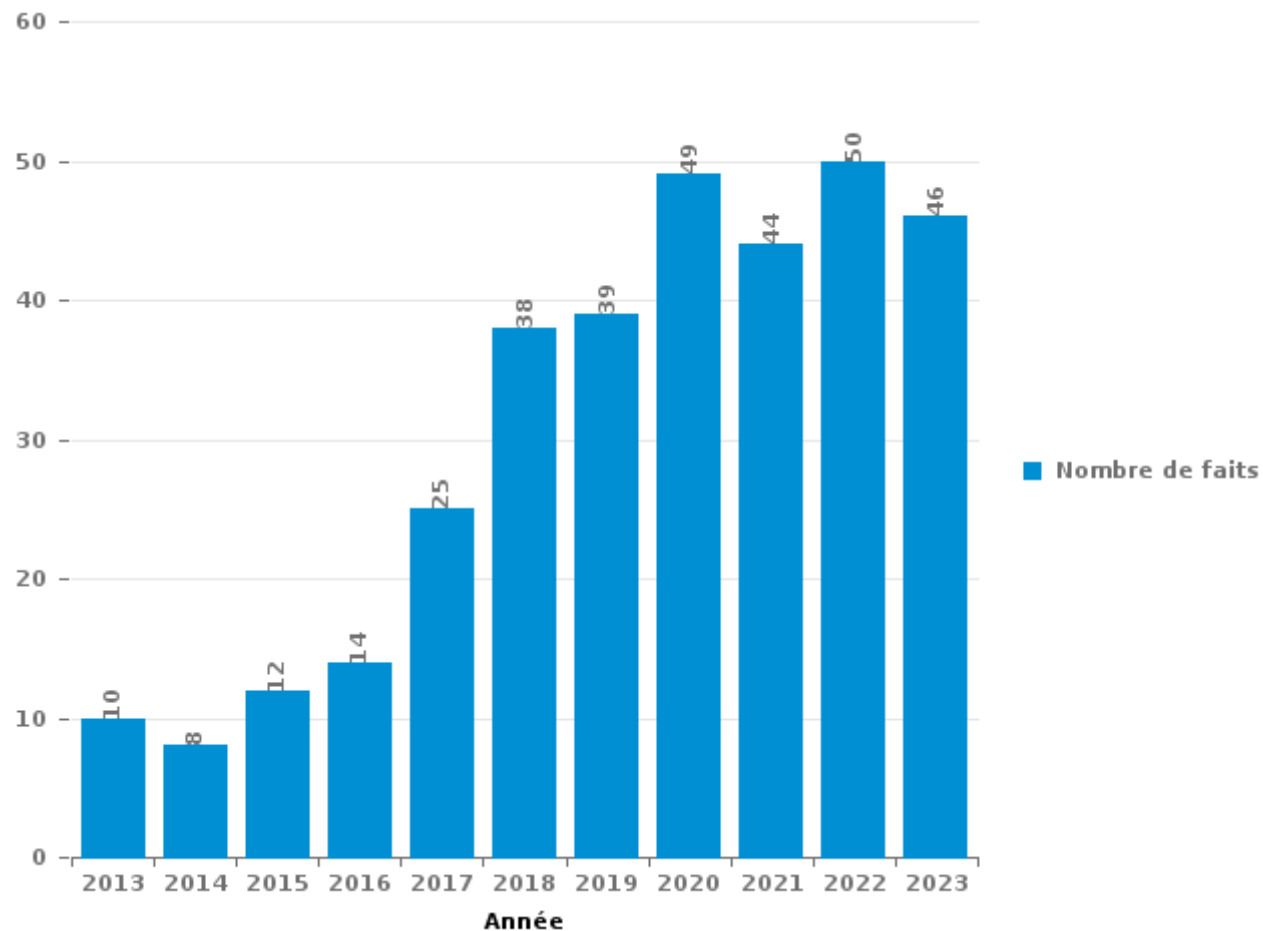
Momignies

PARTIE III : ICT



Momignies

Nombre total de délits avec un élément ICT/online, depuis 2013





Criminalité ICT/online au sens strict

Infractions (exhaustif)

	2013	2014	2015	2016	2017	2018	2019	2020	2021	2022	2023
Criminalité informatique: Faux en informatique:	1			1				1		1	
Criminalité informatique: Fraude informatique:	2	1	1	3	8	16	7	18	18	14	14
Criminalité informatique: Hacking:	1				1						1
Criminalité informatique: Sabotage:	2				1						
Total:	6	1	1	4	10	16	7	19	18	15	15

Figures criminelles (à considérer spécifiquement – ne pas additionner avec d'autres éléments – risque de double comptage!)

	2018	2019	2020	2021	2022	2023
Fraude de cartes de paiements		2	11	6		4
Phishing	13	2		1	1	3



Criminalité ICT/online au sens large

Infractions (uniquement si code-fait existe)

	2013	2014	2015	2016	2017	2018	2019	2020	2021	2022	2023
Fraude: Escroquerie: Fraude par internet	1	1	4	2	4	6	21	19	19	22	22
Infr. contre la Sécurité de l'Etat: Terrorisme: Diffuser un message qui incite au terrorisme				1							
Infr. contre les moeurs: Pornographie infantine: Accès pornographie infantine via technologie				2							
Infr. contre les moeurs: Voyeurisme: Diffusion enregistrement nudité ou intimité							1	1			
Total:	1	1	4	5	4	6	22	20	19	22	22

Figures criminelles (à considérer spécifiquement – ne pas additionner avec d'autres éléments – risque de double comptage!)

	2013	2014	2015	2017	2018	2019	2020	2021	2022	2023
Cyberharcèlement	3	2	3	4	12	9	6	3	12	6

STATISTIQUES POLICIERES DE CRIMINALITE

LIEU DE PERPETRATION: COMMUNE

Momignies

PARTIE IV : DESTINATION LIEU



Momignies

Vol et extorsion

	2000	2013	2014	2015	2016	2017	2018	2019	2020	2021	2022	2023
Habitation: maison	23	61	38	39	34	39	63	28	32	14	19	21
Voie publique	27	26	21	13	19	9	17	12	11	10	22	11
Habitation: allée	27	17	28	11	8	3	7	2	7	3	7	2
Habitation: dépendances	14	15	17	11	9	15	7	2	5	2	5	2
Habitation: non précisée	2	7	7	3	7	7	18	9	5	1	3	2
Magasin	11	8	4	1	7	2	5	6	4	4	4	1
Parking		3	5	4	5	5	6	5	2	4	5	6
Terrain	5	9	4	2	3	5	3	2	3	7	3	1
Habitation: garage	1	2	3	9	10	3	4	2	2	2		
Horeca	7	4	6	2	9		3	4			1	1
Institution d'enseignement	2	2	3	3	6	2	7	3		1	1	2
Habitation: autre	5	3	4			3	4	6	3		1	
Station essence		2	3	1	4	1			3	1	6	8
Entreprise	2	4	2	5	2	2	6	1	1	1	1	
Chantier	3	1	5			5	2		1	1		1
Habitation: appartement		2	4	1	1	2	2	1	1	1	2	2
Autre		3	3	3	1	3	1			1	2	
Culture et loisirs	2	2		1	3	4		2			2	1
Inconnue	2	3		1		4	1	1		2	1	1
Moyen de transport: voiture		2	2	1		5	2	2	1		1	
Service public	1			2		1	2		1	1		1
Infrastructure sportive		3				2	1	1	1			
Bâtiment administratif	1	2	1		1		2					
Moyen de transport: camion		1	1	1	1		1	1				
Cimetière	1	1			1	1				1		
Edifice religieux / lieu du culte		1		2	1						1	
Médecin / dentiste / pharmacien							2	1	2			
Stade	2	1	1					1				
Moyen de transport: autre					1	2						
Service	1		1						1			
Banque / institution financière							1		1			
Maison de repos						1	1					
Hôpital			1									
Moyen de transport: autobus / autocar											1	
Total	139	185	164	116	133	126	168	92	87	57	88	63

FPF/DGR/DRI/BIPOL - Statistiques policières de criminalité (date de clôture: 19/04/2024)
 Les données pour les années 2001 jusqu'à 2012 ne sont plus publiées mais restent disponibles sur demande auprès du service BIPOL.



Momignies

Dégradation de la propriété

	2000	2013	2014	2015	2016	2017	2018	2019	2020	2021	2022	2023
Habitation: résidence principale	10	8	12	6	10	18	18	14	10	3	13	6
Voie publique	7	8	12	19	9	5	14	10	14	9	8	5
Terrain	3	6	3	7	3	7	3	1	1	5	2	3
Habitation: allée	2	2	6	2	2	4	2	3	2	2	1	2
Habitation: non précisée		1			1	2	6	6	1	3	1	2
Parking	1	2	1	4	4	1	1	2	1			3
Habitation: jardin	3		1	2	3	3	1	1			2	
Moyen de transport: voiture	1	1			1	1		7		1		
Habitation: résidence secondaire	1		2	1	2			4				
Service public	1		1	1		1	3		1	1		
Habitation: dépendances		1	2						1	1	1	2
Horeca	2	1	2			1	1	1				
Magasin	2	1			1				2	1		1
Culture et loisirs			1		2		1	1			1	
Institution d'enseignement						1				1	1	2
Autre		1				1	1		1			
Habitation: garage				1	1			1		1		
Inconnue	2					1		1				
Service									2	1	1	
Cimetière	1				1					1		
Moyen de transport: autre										2	1	
Bureau de police				1				1				
Entreprise	1		1									
Infrastructure sportive		1	1									
Station essence								1				1
Arrêt de bus / tram											1	
Bâtiment administratif					1							
Maison de débauche				1								
Total	37	33	45	45	41	46	51	54	36	32	33	27



Momignies

Infractions contre l'intégrité physique

	2000	2013	2014	2015	2016	2017	2018	2019	2020	2021	2022	2023
Habitation	7	29	20	27	26	30	29	22	22	22	31	17
Voie publique	11	12	15	16	20	12	28	25	13	14	12	12
Institution d'enseignement	1	4	8	12	5	7	5	9	3	5	3	6
Service public	1	1	3	2	6	3	9	2	4	5		6
Horeca	2	6	4	2	1	2	1	1			1	1
Habitation: allée	1	1	3		4	1	1		4		1	
Culture et loisirs	3	1	1			1	1	1		1		
Inconnue	2			1			1		1	2		
Parking		3			1	1	2					
Habitation: jardin				2	1	1					2	
Terrain	1					1		1			1	
Autre		1	1		1							
Hôpital			2									1
Moyen de transport: autobus / autocar						1	2					
Magasin											1	1
Entreprise		1										
Maison de repos						1						
Stade									1			
Station essence						1						
Total	29	59	57	62	65	62	79	61	48	49	52	44

FPF/DGR/DRI/BIPOL - Statistiques policières de criminalité (date de clôture: 19/04/2024)
 Les données pour les années 2001 jusqu'à 2012 ne sont plus publiées mais restent disponibles sur demande auprès du service BIPOL.

STATISTIQUES POLICIERES DE CRIMINALITE

LIEU DE PERPETRATION: COMMUNE

Momignies

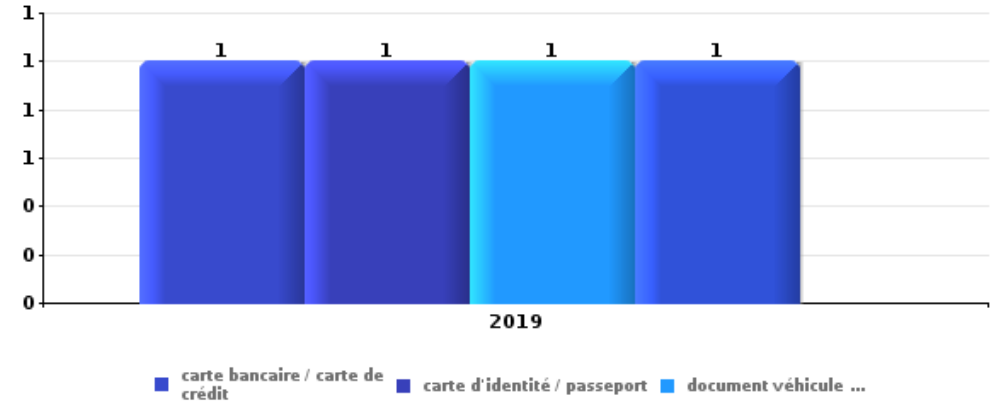
PARTIE V : OBJETS ET MOYENS DE TRANSPORT



Momignies

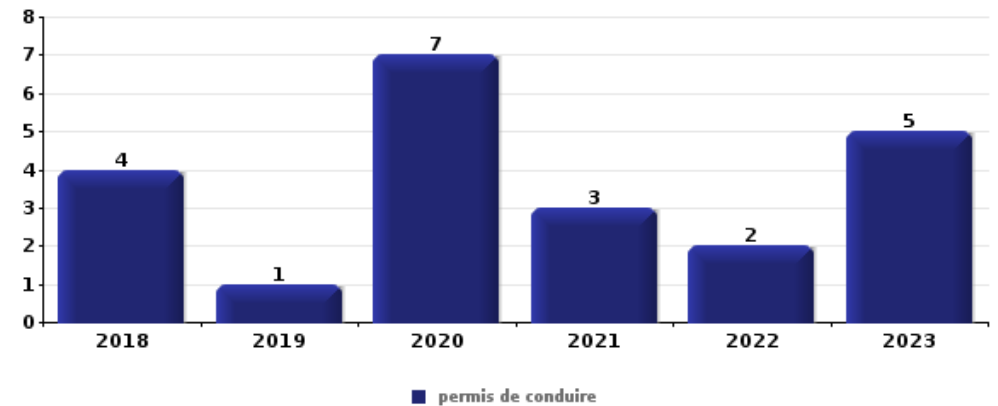
Vol à main armée

Top 5 Objets volés (sbd nombre de faits)		2018	2019	2020	2021	2022	2023
1	carte bancaire / carte de crédit		1				
1	carte d'identité / passeport		1				
1	document véhicule		1				
1	plaque d'immatriculation		1				



Vol dans ou sur un véhicule

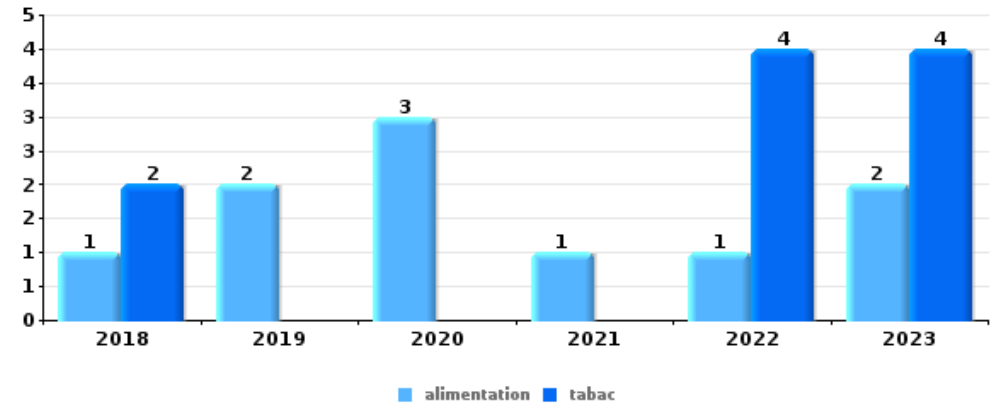
Top 5 Objets volés (sbd nombre de faits)		2018	2019	2020	2021	2022	2023
1	permis de conduire	4	1	7	3	2	5
2	carte d'identité / passeport	5		2	3	2	6
3	argent	5	1	4	1	2	3
4	carte bancaire / carte de crédit	3		3	3	1	4
4	portefeuille	3		4	2	1	4





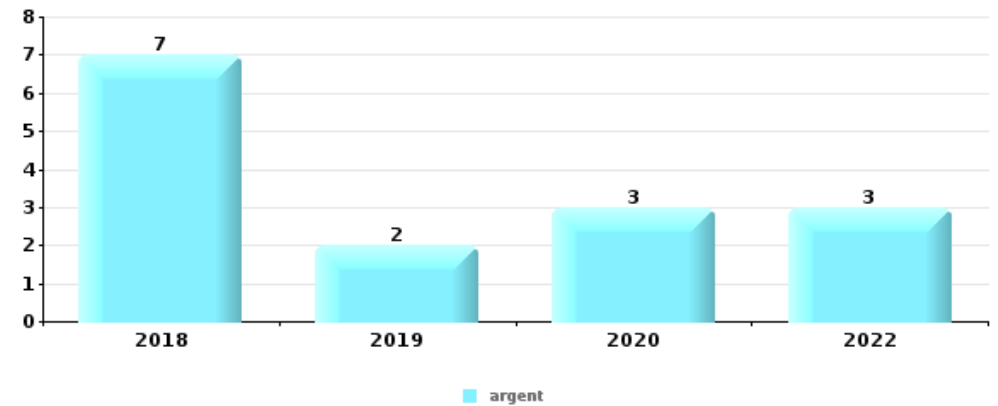
Vol à l'étalage

Top 5 Objets volés (sbd nombre de faits)		2018	2019	2020	2021	2022	2023
1	alimentation	1	2	3	1	1	2
1	tabac	2				4	4
3	carburant / énergie			1		1	
3	portefeuille						2
5	arme: autre arme		1				
5	matériaux de construction / de chantier		1				
5	outillage		1				



Cambrassage ds entreprise ou commerce

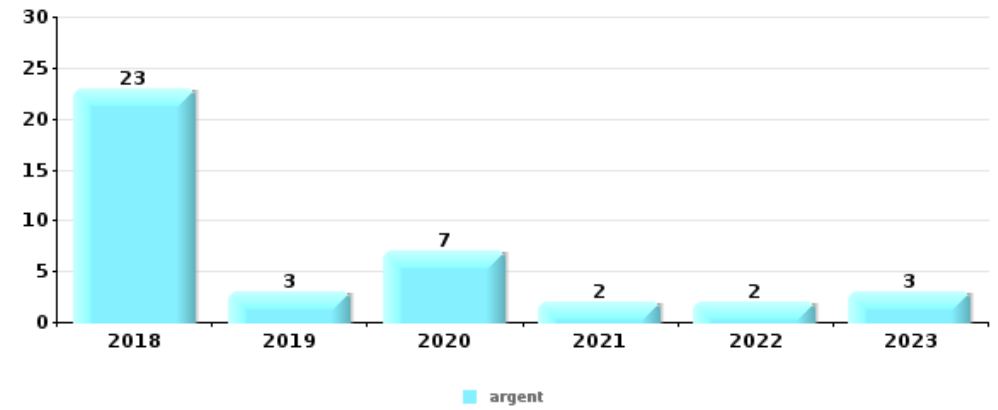
Top 5 Objets volés (sbd nombre de faits)		2018	2019	2020	2021	2022	2023
1	argent	7	2	3		3	
2	alimentation	3	2				1
3	tabac		1			2	
4	coffre-fort / coffret (argent) / caisse	2					
5	autre document officiel	1					
5	livre / cahier	1					
5	pièce de moyen de transport		1				





Cambriolage dans habitation

Top 5 Objets volés (sbd nombre de faits)		2018	2019	2020	2021	2022	2023
1	argent	23	3	7	2	2	3
2	outillage	9	2	6	1	4	3
3	bijouterie / montre	13	2	5	2	1	
4	carte d'identité / passeport	12		1			2
5	portefeuille	10		1			3



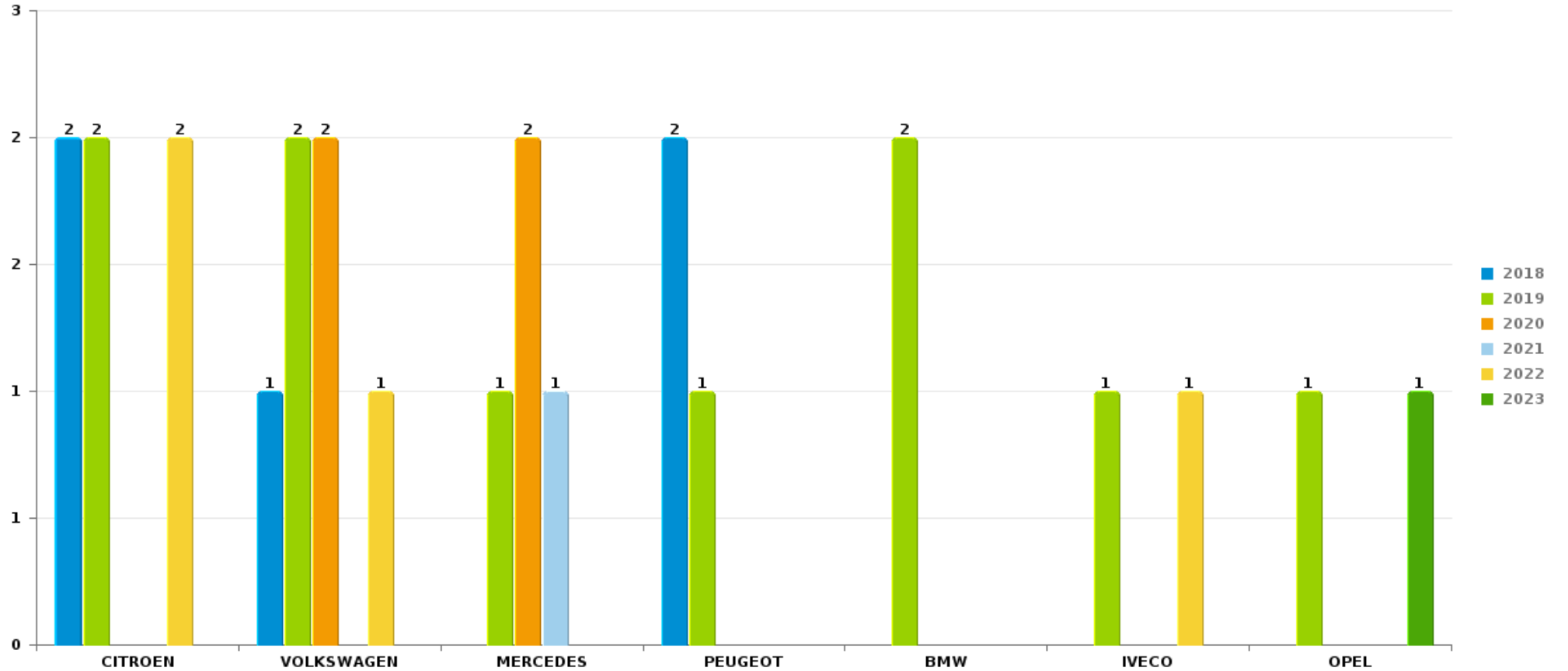
Remarque: en ce qui concerne les objets, aucun total n'est reproduit étant donné que plusieurs objets peuvent avoir été volés lors d'un même fait.



Momignies

Vol de voiture

Nombre de voitures volées par marque (Top 5)



STATISTIQUES POLICIERES DE CRIMINALITE

LIEU DE PERPETRATION: COMMUNE

Momignies

PARTIE VI : SUSPECTS



Partie 1: Niveau FAITS (comptage du nombre de faits pour lesquels un certain type de suspect est impliqué)

1.1. Nombre d'infractions selon le sexe des suspects identifiés (par catégorie principale)

Étant donné que, tant un suspect identifié masculin qu'un suspect identifié féminin peuvent être impliqués lors d'un même fait, il est possible que la somme des colonnes «Hommes» et «Femmes» soit supérieure à la valeur de la colonne «Total...» (voir également la note méthodologique)

Momignies

2023

Catégorie principale / Sexe	Nombre total de faits avec au moins 1 suspect	Hommes	%	Femmes	%
Infr. contre l'intégrité physique	16	13	81,3%	4	25,0%
Infr. contre autres valeurs morales et sentiments	9	7	77,8%	2	22,2%
Infr. contre la sécurité publique	9	7	77,8%	3	33,3%
Armes et explosifs	6	5	83,3%	3	50,0%
Fraude	6	5	83,3%	1	16,7%
Vol et extorsion	6	6	100,0%		
Dégradation de la propriété	4	3	75,0%	2	50,0%
Infr. contre l'autorité publique	4	4	100,0%		
Drogues	3	3	100,0%		
Infr. contre les mœurs	3	3	100,0%		
Code pénal social	1	1	100,0%		
Environnement	1	1	100,0%		
Infr. contre la liberté individuelle	1	1	100,0%		
Protection de la jeunesse	1	1	100,0%		
Protection de la personne	1	1	100,0%		
Total	71	61	85,9%	15	21,1%





1.2. Nombre d'infractions selon le sexe des suspects identifiés (par figure criminelle)

Étant donné que, tant un suspect identifié masculin qu'un suspect identifié féminin peuvent être impliqués lors d'un même fait, il est possible que la somme des colonnes «Hommes» et «Femmes» soit supérieure à la valeur de la colonne «Total...» (voir également la note méthodologique)

Momignies

2023

FC Vol moyen de transport

Figure criminelle / Sexe	Nombre total de faits avec au moins 1 suspect identifié	Hommes	%
Vol de voiture	1	1	100,0%
Total	PA	PA	PA

FC Vol autre

Figure criminelle / Sexe	Nombre total de faits avec au moins 1 suspect identifié	Hommes	%
Vol dans ou sur un véhicule	1	1	100,0%
Vol à l'étalage	4	4	100,0%
Total	PA	PA	PA

FC Autre

Figure criminelle / Sexe	Nombre total de faits avec au moins 1 suspect identifié	Hommes	%	Femmes	%
Violence contre les métiers d'intérêt général	2	2	100,0%		
Dégradation de voiture	3	2	66,7%	2	66,7%
Total	PA	PA	PA	PA	PA



PH Violence intrafamiliale (VIF)

Figure criminelle / Sexe	Nombre total de faits avec au moins 1 suspect identifié	Hommes	%	Femmes	%
VIF: physique, dans le couple	3	3	100,0%		
VIF: physique, envers d'autres membres	3	3	100,0%		
VIF: sexuelle, dans le couple	1	1	100,0%		
VIF: psychique, dans le couple	4	4	100,0%		
VIF: psychique, envers des descendants	2	2	100,0%		
VIF: psychique, envers d'autres membres	3	3	100,0%	1	33,3%
VIF: économique, dans le couple	1	1	100,0%		
Total	PA	PA	PA	PA	PA

PH Drogues

Figure criminelle / Sexe	Nombre total de faits avec au moins 1 suspect identifié	Hommes	%
Vente de cocaïne	1	1	100,0%
Total	PA	PA	PA

PH Traite des êtres humains

Figure criminelle / Sexe	Nombre total de faits avec au moins 1 suspect identifié	Hommes	%
TEH - exploitation sexuelle	1	1	100,0%
Total	PA	PA	PA



PH Violence dans l'espace public

Figure criminelle / Sexe	Nombre total de faits avec au moins 1 suspect identifié	Hommes	%	Femmes	%
Violence physique (voie publique)	4	4	100,0%		
Violence physique (endroit accessible au public)	2	1	50,0%	1	50,0%
Violence sexuelle (voie publique)	1	1	100,0%		
Violence psychique (voie publique)	3	3	100,0%		
Violence psychique (autre endroit public)	1	1	100,0%		
Violence psychique (endroit accessible au public)	3	3	100,0%	1	33,3%
Total	PA	PA	PA	PA	PA

PH Autre

Figure criminelle / Sexe	Nombre total de faits avec au moins 1 suspect identifié	Hommes	%
Cyberharcèlement	3	3	100,0%
Total	PA	PA	PA



1.3. Nombre d'infractions selon l'âge des suspects identifiés (par catégorie principale)

Étant donné que, tant un suspect identifié mineur qu'un suspect identifié majeur peuvent être impliqués lors d'un même fait, il est possible que la somme des colonnes «Mineur» et «Majeur» soit supérieure à la valeur de la colonne «Total...»
(voir également la note méthodologique)

Momignies

2023

Catégorie principale / Âge	Nombre total de faits avec au moins 1 suspect identifié	Mineur	%	Majeur	%
Infr. contre l'intégrité physique	16	2	12,5%	14	87,5%
Infr. contre autres valeurs morales et sentiments	9			9	100,0%
Infr. contre la sécurité publique	9			9	100,0%
Armes et explosifs	6			6	100,0%
Fraude	6			6	100,0%
Vol et extorsion	6	1	16,7%	5	83,3%
Dégradation de la propriété	4			4	100,0%
Infr. contre l'autorité publique	4			4	100,0%
Drogues	3			3	100,0%
Infr. contre les mœurs	3	1	33,3%	2	66,7%
Code pénal social	1			1	100,0%
Environnement	1			1	100,0%
Infr. contre la liberté individuelle	1			1	100,0%
Protection de la jeunesse	1	1	100,0%		
Protection de la personne	1			1	100,0%
Total	71	5	7,0%	66	93,0%



1.4. Nombre d'infractions selon l'âge des suspects identifiés (par figure criminelle)

Étant donné que, tant un suspect identifié mineur qu'un suspect identifié majeur peuvent être impliqués lors d'un même fait, il est possible que la somme des colonnes «Mineur» et «Majeur» soit supérieure à la valeur de la colonne «Total...»
(voir également la note méthodologique)

Momignies

2023

FC Vol moyen de transport

Figure criminelle / Âge	Nombre total de faits avec au moins 1 suspect identifié	Majeur	%
Vol de voiture	1	1	100,0%
Total	PA	PA	PA

FC Vol autre

Figure criminelle / Âge	Nombre total de faits avec au moins 1 suspect identifié	Mineur	%	Majeur	%
Vol dans ou sur un véhicule	1			1	100,0%
Vol à l'étalage	4	1	25,0%	3	75,0%
Total	PA	PA	PA	PA	PA

FC Autre

Figure criminelle / Âge	Nombre total de faits avec au moins 1 suspect identifié	Majeur	%
Violence contre les métiers d'intérêt général	2	2	100,0%
Dégradation de voiture	3	3	100,0%
Total	PA	PA	PA

CRIMINALITE ENREGISTREE: SUSPECTS



PH Violence intrafamiliale (VIF)

Figure criminelle / Âge	Nombre total de faits avec au moins 1 suspect identifié	Majeur	%
VIF: physique, dans le couple	3	3	100,0%
VIF: physique, envers d'autres membres	3	3	100,0%
VIF: sexuelle, dans le couple	1	1	100,0%
VIF: psychique, dans le couple	4	4	100,0%
VIF: psychique, envers des descendants	2	2	100,0%
VIF: psychique, envers d'autres membres	3	3	100,0%
VIF: économique, dans le couple	1	1	100,0%
Total	PA	PA	PA

PH Drogues

Figure criminelle / Âge	Nombre total de faits avec au moins 1 suspect identifié	Majeur	%
Vente de cocaïne	1	1	100,0%
Total	PA	PA	PA

PH Traite des êtres humains

Figure criminelle / Âge	Nombre total de faits avec au moins 1 suspect identifié	Majeur	%
TEH - exploitation sexuelle	1	1	100,0%
Total	PA	PA	PA

PH Violence dans l'espace public

Figure criminelle / Âge	Nombre total de faits avec au moins 1 suspect identifié	Majeur	%
Violence physique (voie publique)	4	4	100,0%
Violence physique (endroit accessible au public)	2	2	100,0%
Violence sexuelle (voie publique)	1	1	100,0%
Violence psychique (voie publique)	3	3	100,0%
Violence psychique (autre endroit public)	1	1	100,0%
Violence psychique (endroit accessible au public)	3	3	100,0%
Total	PA	PA	PA

CRIMINALITE ENREGISTREE: SUSPECTS



PH Autre

Figure criminelle / Âge	Nombre total de faits avec au moins 1 suspect identifié	Majeur	%
Cyberharcèlement	3	3	100,0%
Total	PA	PA	PA



Partie 2: Niveau SUSPECTS-FAIT (comptage du nombre de combinaisons suspect-fait)

2.1. Nombre de suspects-fait selon le sexe des suspects identifiés (TOP 5 des catégories principales)

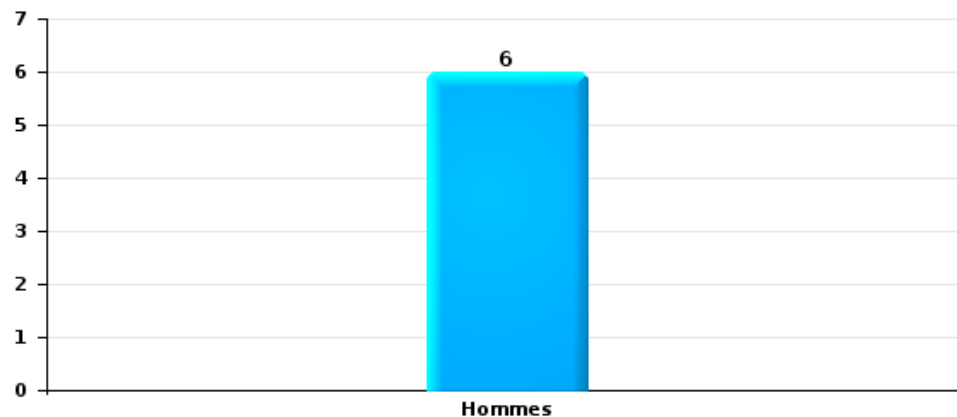
Lorsqu'un même suspect a commis plusieurs faits durant la période considérée, il est aussi comptabilisé plusieurs fois (voir également la note méthodologique)

Momignies

2023

Vol et extorsion

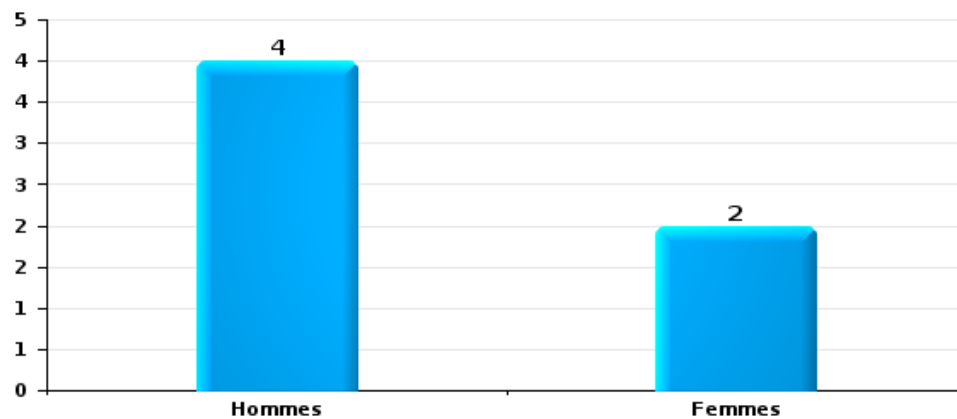
Nombre de suspects-fait selon le sexe





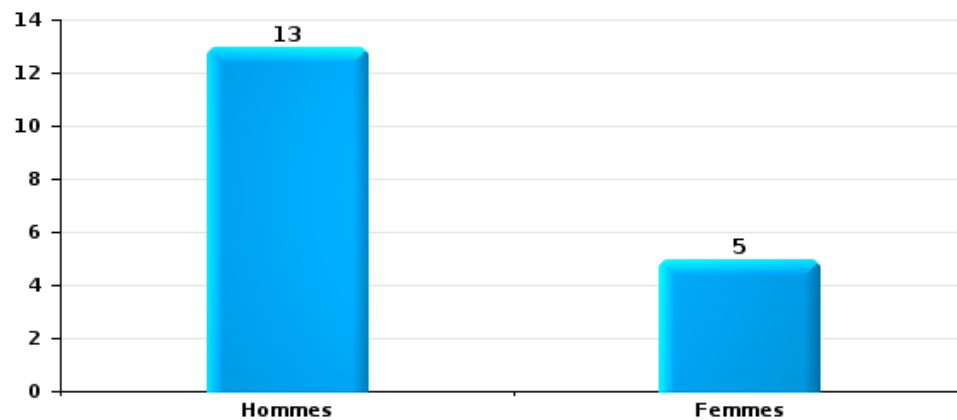
Dégradation de la propriété

Nombre de suspects-fait selon le sexe



Infr. contre l'intégrité physique

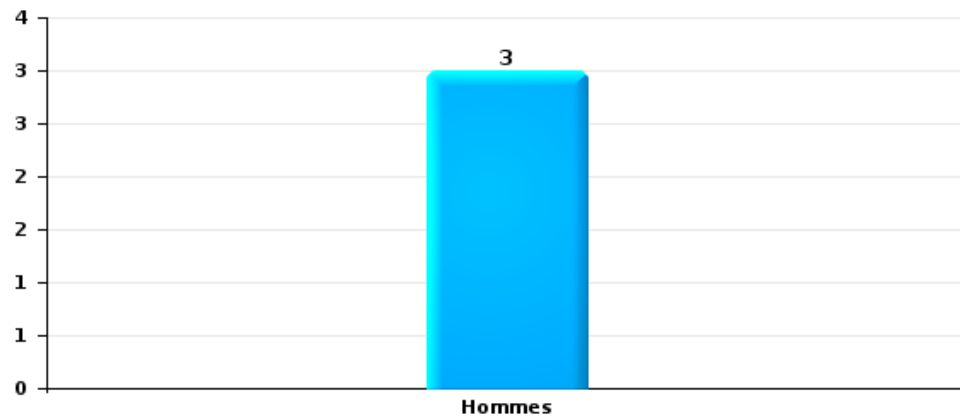
Nombre de suspects-fait selon le sexe





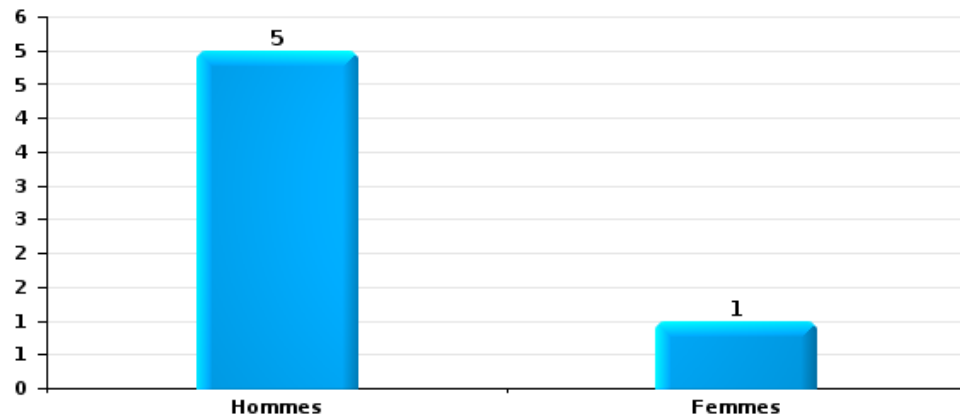
Drogues

Nombre de suspects-fait selon le sexe



Fraude

Nombre de suspects-fait selon le sexe





2.2. Nombre de suspects-fait selon le sexe des suspects identifiés (TOP 5 des figures criminelles)

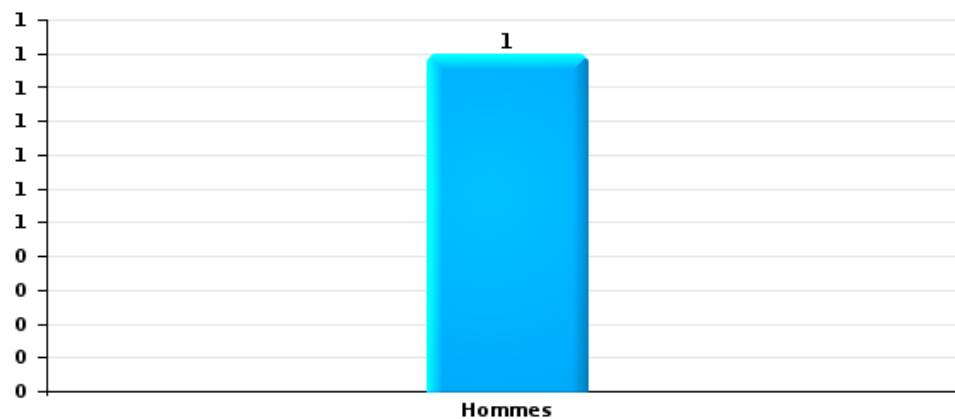
Lorsqu'un même suspect a commis plusieurs faits durant la période considérée, il est aussi comptabilisé plusieurs fois (voir également la note méthodologique)

Momignies

2023

Vol dans ou sur un véhicule

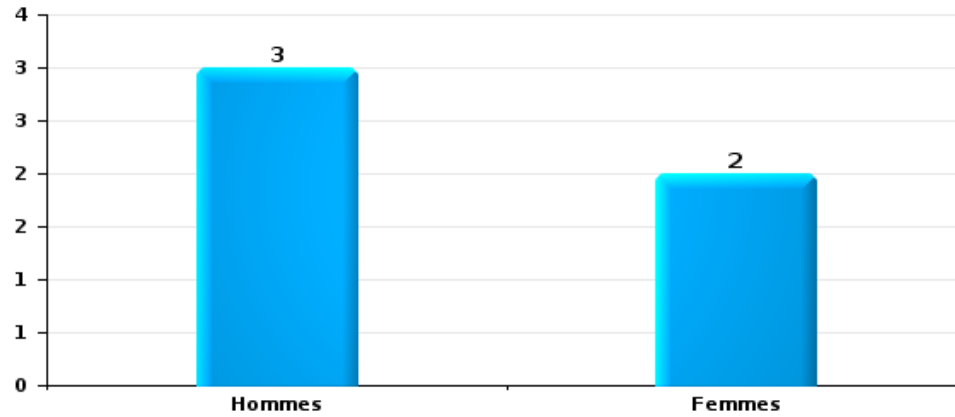
Nombre de suspects-fait selon le sexe





Dégradation de voiture

Nombre de suspects-fait selon le sexe





2.3. Nombre de suspects-fait selon l'âge des suspects identifiés (TOP 5 des catégories principales)


1) Lorsqu'un même suspect a commis plusieurs faits durant la période considérée, il est aussi comptabilisé plusieurs fois, qu'il ait le même âge ou non – 2) Les suspects au-dessous de 14 ans et à partir de 90 ans ne sont pas repris dans le tableau (voir également la note méthodologique)

Momignies

2023

Vol et extorsion

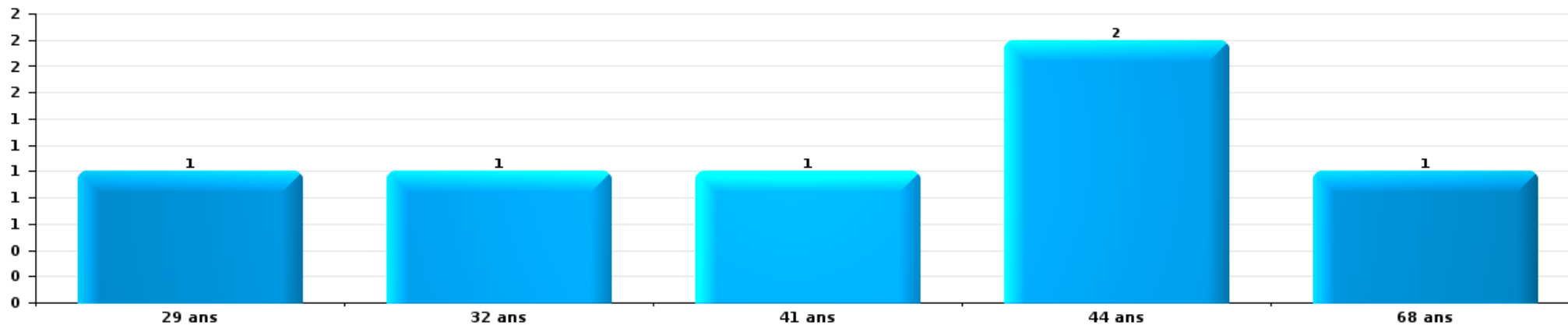
Nombre de suspects-fait par âge (chronologique)





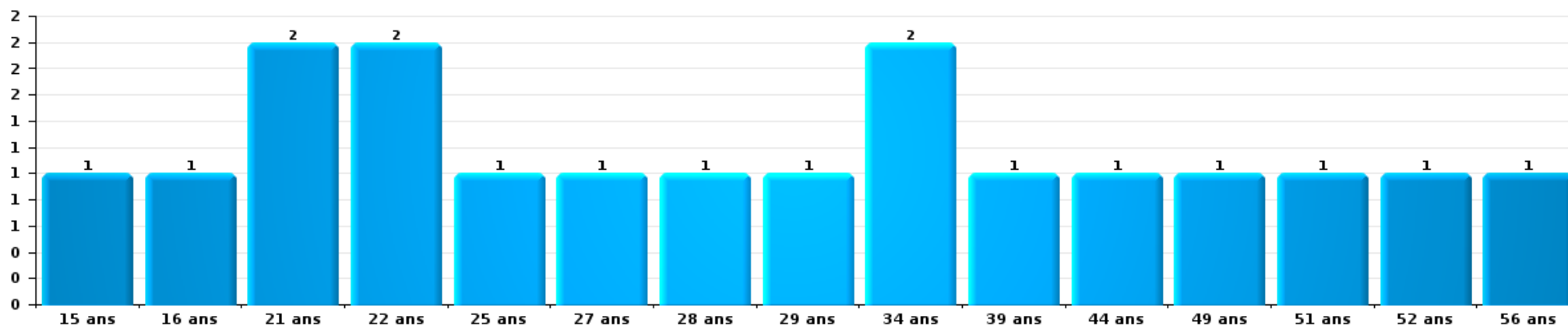
Dégradation de la propriété

Nombre de suspects-fait par âge (chronologique)



Infr. contre l'intégrité physique

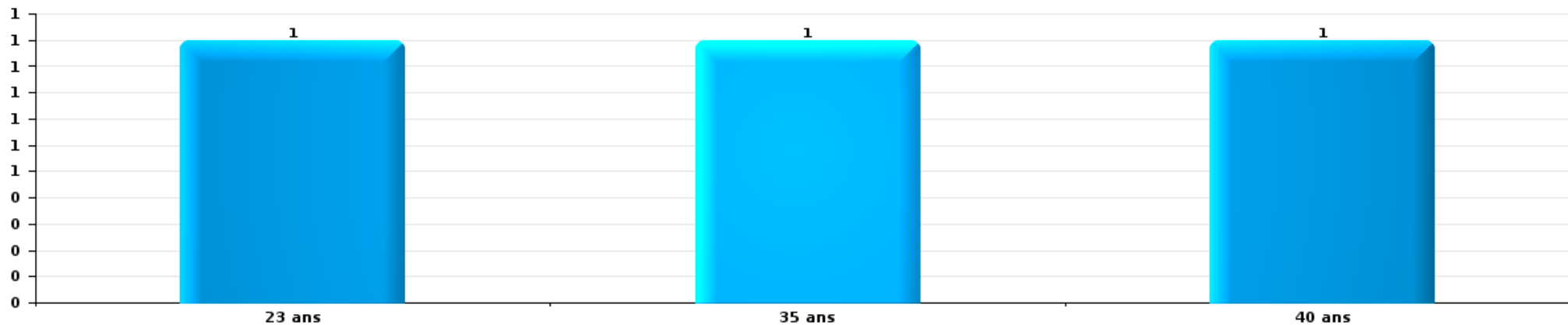
Nombre de suspects-fait par âge (chronologique)





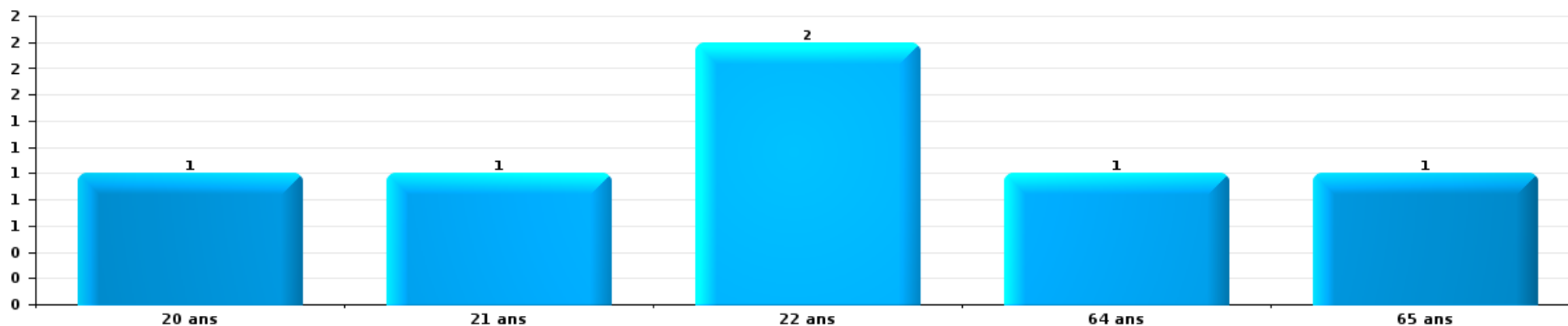
Drogues

Nombre de suspects-fait par âge (chronologique)



Fraude

Nombre de suspects-fait par âge (chronologique)





2.4. Nombre de suspects-fait selon l'âge des suspects identifiés (TOP 5 des figures criminelles)

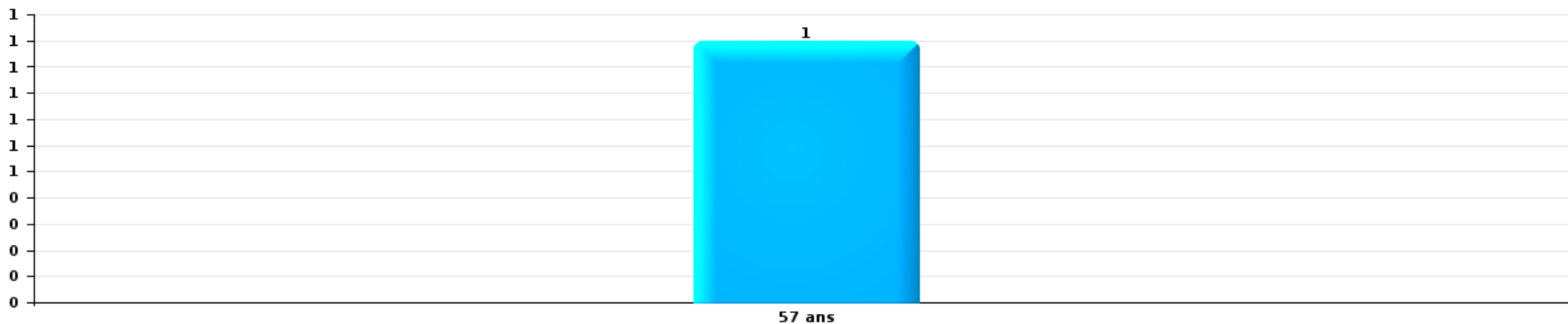
1) Lorsqu'un même suspect a commis plusieurs faits durant la période considérée, il est aussi comptabilisé plusieurs fois, qu'il ait le même âge ou non – 2) Les suspects au-dessous de 14 ans et à partir de 90 ans ne sont pas repris dans le tableau (voir également la note méthodologique)

Momignies

2023

Vol dans ou sur un véhicule

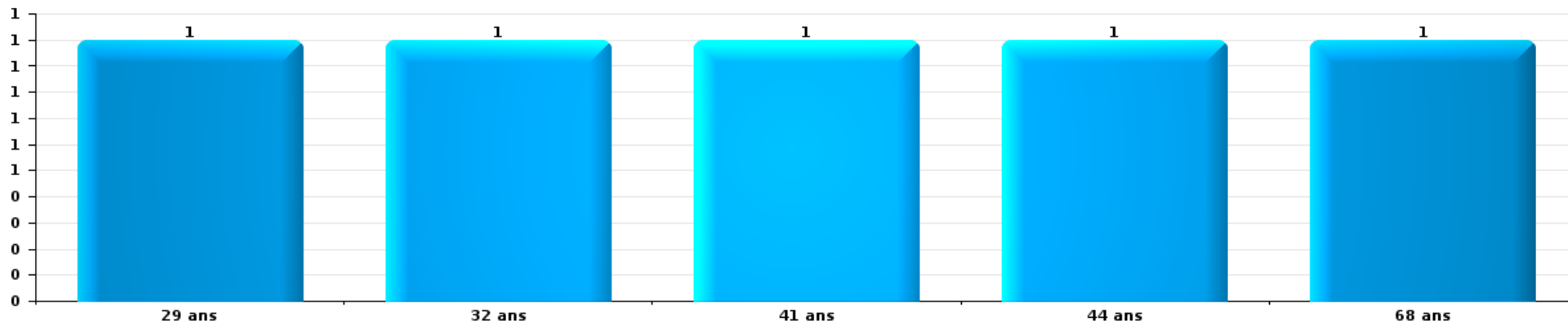
Nombre de suspects-fait par âge (chronologique)





Dégradation de voiture

Nombre de suspects-fait par âge (chronologique)



STATISTIQUES POLICIERES DE CRIMINALITE

LIEU DE PERPETRATION: COMMUNE

Momignies

***ANNEXE I: DETAIL PAR CATEGORIE DE DELIT
CODE PENAL***

Infraction Code pénal

Infr. contre l'intégrité physique

			2000	2013	2014	2015	2016	2017	2018	2019	2020	2021	2022	2023	
Assassinat	Autres	Tent.					1		1						
		Sous-total					1		1						
Meurtre	Suite à incendie volontaire / explosion	Tent.					1	1							
		Acc.									1				
	Autres	Tent.										2		1	1
		Sous-total					1	1				3		1	1
Torture et maltraitance	Traitement dégradant	Acc.									1				
		Sous-total									1				
Coups et/ou blessures vol. en sphère familiale	Entre partenaires ou ex-partenaires	Acc.	1	11	15	14	12	19	19	15	7	14	16	8	
	Lors d'un différend familial en général	Acc.	6												
	Par les parents envers un mineur	Acc.	1	1	1		2	2	2	1			3		
	Envers les parents	Acc.		4		2	4	1	3	3	2	4	1	3	
	Envers d'autres ascendants directs ou collatéraux	Acc.		3		3	1		1	1				1	
	Sous-total		8	19	16	19	19	22	25	20	9	18	21	12	
Coups et/ou blessures vol. hors sphère familiale	Bagarres (=coups réciproques)	Acc.	1	4	6	8	9	2	7	8	5	3	4	6	
	Coups envers fonctionnaire de police	Acc.					1							1	
	Envers un mineur par une pers. ayant autorité	Acc.		3	1	1	1	1	3	1	2		4	1	
	Envers un mineur qualité de l'auteur inconnue	Acc.			4	2	1	1	6	2		3	3		
	Envers pers. vulnérable (qualité auteur inconnue)	Acc.					1	2	1		1	1			
	Envers un mineur par cohabitant sans rel. Autorité	Acc.											1	1	
	Coups envers personnel autre service public	Acc.			1										
	Coups envers profession médicale	Acc.		1				1							
	Coups envers personnel institut d'enseignement	Acc.		1	3	9	7	3	6	6	4	3			2
	Non spécifié	Acc.	13	29	23	19	17	22	23	20	19	14	11		13
	Sous-total		14	38	38	39	37	32	46	38	31	24	23	24	
Autres infr. volontaires. c/ l'intégrité phys.	Privation de soins à enfant ou personne vulnérable	Acc.										1			
	Délaissement d'enfant ou personne vulnérable	Acc.				1		1	1						
	Abandon d'enfant dans le besoin	Acc.				1									
	Administration substances nuisibles	Acc.						2							
	Entrave méchante à la circulation	Acc.		1			2	1	1	1		3	1		
	Voies de faits et violences légères	Acc.				1	1		1		2	2	1	3	
	Sous-total			1		3	3	4	3	1	2	6	2	3	
Infr. involontaires contre l'intégrité physique	Homicides involontaires	Acc.									1		1		
	Coups et/ou blessures involontaires	Acc.	6	1	1	1	1	2			1	1	2		
	Morsure de chien	Acc.	1		2		3	1	4	2			2	4	
	Sous-total		7	1	3	1	4	3	4	2	2	1	5	4	

Infr. contre l'intégrité physique

			2000	2013	2014	2015	2016	2017	2018	2019	2020	2021	2022	2023
		Total	29	59	57	62	65	62	79	61	48	49	52	44

Infr. contre la liberté individuelle

		2000	2013	2014	2015	2016	2017	2018	2019	2020	2021	2022	2023
Prise d'otages	Acc.												1
	Sous-total												1
Enlèvement de mineur ou personne vulnérable	Acc.				1								
	Tent.				1								
	Autre enlèvement								2				
	Sous-total				2				2				
Détention par un particulier	Acc.				1		1		1				
	Sous-total				1		1		1				
	Total				3		1		3				1

Infr. contre les mœurs

			2000	2013	2014	2015	2016	2017	2018	2019	2020	2021	2022	2023
Viol n'ayant pas causé la mort	Victime < 10a	Acc.					3	1		1	1	3		
	Victime 10a - 14a	Acc.		2		1	4		1	1				
	Victime 14a - 16a	Acc.			2	1		2	1	1				
	Victime 16a - 18a	Acc.									2			
	Victime majeure	Acc.			1	1			1		2	4	3	
		Tent.			1							1		
	Sous-total			2	4	3	7	4	2	5	8	6		
Viol avec conséquence inconnue		Acc.				1								
		Sous-total				1								
Viol n'ayant pas causé la mort (nvCPS)	Victime < 16a	Acc.											1	4
	Victime majeure	Acc.											1	1
		Sous-total											2	5
Attentat à la pudeur avec violence / menace	Victime < 16a	Acc.				1			1	1	1			
	Victime majeure	Acc.	1	1		1						1		
		Sous-total	1	1	1	1	1	1	1	1	1	1		
Attentat à la pudeur sans violence / menace	Victime < 16a	Acc.		1	2	1		1	1	1	1			
	Victime 16a - 18a	Acc.										1		
		Sous-total		1	2	1		1	1	1	1	1	1	
Atteinte intégrité sexuelle sans mort (nvCPS)	Victime < 16a	Acc.									1		2	3
	Victime majeure	Acc.												1
		Sous-total									1		2	4
Pornographie infantile	Détention	Acc.			1						1			
	Distribution	Acc.		1	2			3		1				
	Accès pornographie infantile via technologie	Acc.					2							
		Sous-total		1	3		2	3		1	1			
Incitation à la débauche	Victime mineure	Acc.				2					2			
		Sous-total				2					2			
Outrage public aux bonnes mœurs	Actions (exhibitionnisme, etc.)	Acc.				1		3	1	1	1			
	Ecrits, images, objets	Acc.									1			
		Sous-total				1		3	1	1	2			
Voyeurisme	Observation/enregistrement de nudité ou intimité	Acc.									1			
	Diffusion enregistrement nudité ou intimité	Acc.								1				
		Tent.									1			
	Sous-total									1	2			
Exploitation sexuelle mineurs-prostitution (nvCPS)	Incitation à la débauche/prostit. (nvCPS)	Acc.											1	1
		Sous-total											1	1
	Total		1	5	9	9	10	11	5	10	18	8	5	10

Infr. contre autres valeurs morales et sentiments

		2000	2013	2014	2015	2016	2017	2018	2019	2020	2021	2022	2023
Harcèlement	Acc.		13	22	27	12	30	20	17	12	17	23	19
	Sous-total		13	22	27	12	30	20	17	12	17	23	19
Atteinte à l'honneur	Calomnie et diffamation	Acc.	4	3	2	2	2	6	2		9	6	3
	Déclaration calomnieuse	Acc.		1	1				1		1		2
	Imputation calomnieuse	Acc.				2		1	1	1			
	Divulgateion méchante	Acc.					1						
	Injures (Délit)	Acc.	2	4	3	5	5	3	8	5	4	4	3
	Sous-total	3	6	8	6	9	8	10	12	6	14	10	8
Vie privée	Intrusion de nuit	Acc.		1									
	Violation de domicile par un particulier	Acc.	2	2	4	4	2	2	4	5	1	4	
	Violation du secret des lettres	Acc.						1					
	Sous-total		2	3	4	4	2	3	4	5	1	4	
Tapage nocturne	Acc.	2				1					1		
	Sous-total	2				1					1		
Abus faiblesses de personnes	Acc.							1			1	1	
	Sous-total							1			1	1	
	Total	5	21	33	37	26	40	34	33	23	34	38	27

Infr. relative au statut juridique de l'enfant

			2000	2013	2014	2015	2016	2017	2018	2019	2020	2021	2022	2023
Non-représentation d'enfants	Par les parents	Acc.	1	12	4	7		5		5	1	5	1	2
		Sous-total	1	12	4	7		5		5	1	5	1	2
Non spécifié		Acc.				1								
		Sous-total				1								
		Total	1	12	4	8		5		5	1	5	1	2

Vol et extorsion

			2000	2013	2014	2015	2016	2017	2018	2019	2020	2021	2022	2023
Vol avec circ. aggr.	Avec violence	Acc.		2		4	1	1	3	2			1	1
		Tent.			1		1	1					1	
	Sans violence	Acc.	45	96	76	52	48	54	88	37	30	21	44	26
		Tent.	9	25	23	14	22	25	27	18	15	3	5	10
Sous-total			54	123	99	71	71	81	119	57	45	25	50	37
Vol sans circ. aggr.	Avec violence	Acc.	1	1	2		1		1	1				
		Tent.		1										
	Sans violence, Vol d'usage Sans violence, Vol domestique	Acc.												1
		Acc.			1		1						1	
	Sans violence	Acc.	58	57	61	42	56	41	47	31	40	30	33	26
	Tent.	2		1	3	4	2		3			1	3	
Sous-total			61	59	65	45	62	43	48	35	40	32	37	26
Vol non spécifié		Acc.	20	3				1						1
		Tent.	4											
Sous-total			24	3				1					1	
Extorsion		Acc.							1					
		Tent.						1			2			
Sous-total							1	1		2				
Total			139	185	164	116	133	126	168	92	87	57	88	63

Fraude

		2000	2013	2014	2015	2016	2017	2018	2019	2020	2021	2022	2023	
Blanchiment d'argent	Acc.										2		2	
	Sous-total										2		2	
Recel	Recel simple	Acc.	1				2	1	1	2		1		
	Recel qualifié	Acc.							1				1	
	Sous-total		1	5			2	1	2	2		1	1	
Grivèlerie	Carburant / lubrifiant	Acc.			4	1		2						
	Boissons et aliments	Acc.						1						
	Sous-total		3		4	1		3						
Détournement et destruction frauduleuse	Cel frauduleux	Acc.				1	1	2	1	1				
	D'objets saisis	Acc.						1						
	Non spécifié	Acc.								1				
	Sous-total		4			1	1	3	1	2				
Escroquerie	Fraude par internet	Acc.			2	1	3	6	17	15	14	20	20	
		Tent.		1	2	1	1		4	4	5	2	2	
	Escroquerie sans internet	Acc.		1	2	3	4	10	4	3	4	1	4	
		Tent.					2	3	2					
	Non spécifié	Acc.												
Sous-total		2	2	3	7	6	16	13	26	23	20	26	23	
Tromperie	Marchandises vendues / travail fourni	Acc.								1				
	Sous-total									1				
Abus de confiance et infr. apparentées	Abus de confiance	Acc.		3	3	2	6	2	3	4	7	5	2	
		Tent.									1			
	Abus des faiblesses	Acc.			1		2		1	1		2		
Sous-total		2	3	3	3	6	4	3	5	8	6	4	8	
Abus de biens sociaux	Par des sociétés	Acc.							1					
	Sous-total								1					
Insolvabilité frauduleuse		Acc.											1	
	Sous-total												1	
Chèques sans provision		Acc.		1						1				
	Sous-total			1						1				
		Total	17	9	12	14	14	23	23	35	37	28	31	35

Dégradation de la propriété

			2000	2013	2014	2015	2016	2017	2018	2019	2020	2021	2022	2023	
Incendie volontaire	Dans lieu habité (de jour)	Acc.													1
	Dans lieu habité (de nuit)	Acc.		2				1		1	1	1	1	1	1
	Dans un autre lieu (de jour)	Acc.	1	1	1			1	1		1	2	2		
	Dans un autre lieu (de nuit)	Acc.		2	2	2	2	1	3	2	1	2	2		1
	Dans un autre lieu (moment indéterminé)	Acc.		1			1	1		1					
		Sous-total	1	6	3	2	3	4	4	4	3	5	5	3	
Incendie involontaire		Acc.	1	2			1	1	1	3			1		
		Sous-total	1	2			1	1	1	3			1		
Destruction, dénaturation, dégradation	Avec circ. aggr.	Acc.	3	1	1		5		2				1	1	
	Destruction de biens agricoles	Acc.							1						
	Non spécifié	Acc.	5												
		Sous-total	8	1	1		5		3				1	1	
Vandalisme	Sur véhicules	Acc.	4	11	14	21	14	8	16	17	14	9	8	9	
	Sur autres biens mobiliers	Acc.	16	4	5	2	3	6	3	6	3	3	3	1	
	Graffitis	Acc.					1	2	3	3		3			
	Autres détériorations sur biens immobiliers	Acc.	6	9	20	16	12	21	19	17	15	8	12	13	
	Dégradation de clôture	Acc. Tent.	1		2	4	2	3	2	4	1	2	4	1	
		Sous-total	27	24	41	43	32	41	43	47	33	25	27	24	
		Total	37	33	45	45	41	46	51	54	36	32	33	27	

Infr. contre la Sécurité de l'Etat

			2000	2013	2014	2015	2016	2017	2018	2019	2020	2021	2022	2023
Terrorisme	Diffuser un message qui incite au terrorisme	Acc.					1							
		Sous-total					1							
		Total					1							

Infr. contre la sécurité publique

		2000	2013	2014	2015	2016	2017	2018	2019	2020	2021	2022	2023
Association de malfaiteurs	Acc.					1					5		
	Sous-total					1					5		
Evasion de prisonniers	Non-entrée de congé	Acc.									2		
	Non-respect surveillance électronique	Acc.	2	1		2				2	1	1	2
	Sous-total		2	1		2				2	3	1	2
Menaces	Verbales	Acc.	8	15	12	14	25	22	11	6	6	6	16
	Ecrites	Acc.	5	6	5	3	5	6	6	3	4	7	7
	Par gestes, emblèmes	Acc.	8	8	8	6	9	8	7	3	10	3	10
	Non spécifié	Acc.	1				1						
	Sous-total		22	29	25	23	40	36	24	12	20	16	33
Total		12	24	30	25	26	40	36	24	14	28	17	35

Infr. contre l'autorité publique

		2000	2013	2014	2015	2016	2017	2018	2019	2020	2021	2022	2023
Rébellion	Rébellion armée	Acc.									1		
	Rébellion non armée	Acc.		1	3	2		2	1	2			1
	Non spécifié	Acc.				1	1	1					
		Sous-total		1	3	3	1	3	1	2	1		1
Outrages		Acc.	1	3		5	2	2	1	3		3	3
		Sous-total	1	3		5	2	2	1	3		3	3
Autres infractions	Bris de scellés	Acc.					1			1			1
		Sous-total					1			1			1
		Total	1	4	3	8	4	5	2	6	1	3	5

Infr. contre la foi publique

			2000	2013	2014	2015	2016	2017	2018	2019	2020	2021	2022	2023
Faux en écritures	Faux en écritures	Acc.	1		2			1						
		Tent.							1					
	Usage de faux en écrit. et écrit. falsifiées	Acc.			2	1		3	1				1	1
		Sous-total	1		4	1		4	2				1	1
Usurpation	De titres	Acc.			1									
	De nom	Acc.			5			1				4	2	
		Sous-total			6			1				4	2	
Contrefaçon / falsification	Contrefaçon	Acc.						1						
	Falsification	Acc.									1			
		Sous-total						1			1			
Fausses monnaies	Emission	Acc.	4		1									
	Non spécifié	Acc.	2											
	Autres	Acc.	2								1			
		Sous-total	8		1						1			
Faux en justice	Fausses déclarations	Acc.							1	2				
		Sous-total							1	2				
		Total	9		11	1		6	3	2	2	4	3	1



Momignies

Infraction Code pénal

Infr. contre la famille

	2000	2013	2014	2015	2016	2017	2018	2019	2020	2021	2022	2023
Abandon de famille Acc.				1							1	
Sous-total				1							1	
Refus du droit aux relations personnelles Acc.	3	2	3	4	1	3		4	2	1	1	2
Sous-total	3	2	3	4	1	3		4	2	1	1	2
Non-acquittement pension alimentaire Acc.		1	1	1		2	1	1				
Sous-total		1	1	1		2	1	1				
Total	3	3	4	6	1	5	1	5	2	1	2	2

Criminalité informatique

	2000	2013	2014	2015	2016	2017	2018	2019	2020	2021	2022	2023
Hacking Acc.		1				1						1
Sous-total		1				1						1
Faux en informatique Acc.		1			1				1		1	
Sous-total		1			1				1		1	
Fraude informatique Acc.		2	1	1	3	6	16	6	17	17	14	13
Tent.						2		1	1	1		1
Sous-total		2	1	1	3	8	16	7	18	18	14	14
Sabotage Acc.		2				1						
Sous-total		2				1						
Total		6	1	1	4	10	16	7	19	18	15	15



Exercice illégal de l'autorité publique

		2000	2013	2014	2015	2016	2017	2018	2019	2020	2021	2022	2023
Corruption publique	Acc.			1									
	Sous-total			1									
Violation de domicile par fonctionnaire public	Acc.			1									
	Sous-total			1									
Prise d'intérêt	Acc.		1										
	Sous-total		1										
Total			1	2									

Traite des êtres humains

		2000	2013	2014	2015	2016	2017	2018	2019	2020	2021	2022	2023
Production ou diffusion de pornographie enfantine	Acc.									1			
	Sous-total									1			
Total										1			

Contravention Code pénal

		2000	2013	2014	2015	2016	2017	2018	2019	2020	2021	2022	2023
Injures (Contravention)	Acc.	1											
	Sous-total	1											
Divagation d'animaux	Acc.	2											
	Sous-total	2											
Autres contraventions CP	Acc.	2	1	1	1			1				2	
	Tent.	1											
	Sous-total	3	1	1	1			1				2	
Total		6	1	1	1			1				2	

STATISTIQUES POLICIERES DE CRIMINALITE

LIEU DE PERPETRATION: COMMUNE

Momignies

***ANNEXE II: DETAIL PAR CATEGORIE DE DELIT
LOIS SPECIALES***



Momignies

Infraction Lois spéciales

Drogues

			2000	2013	2014	2015	2016	2017	2018	2019	2020	2021	2022	2023
Détention	Acc.		1	10	8	6	4	6	5	8	5	1	1	2
	Sous-total		1	10	8	6	4	6	5	8	5	1	1	2
Usage	Usage individuel	Acc.	1											
	Faciliter l'usage	Acc.						2				1		
	Sous-total		1					2				1		
Importation et exportation	Acc.		1	1				1	6	8				
	Sous-total		1	1				1	6	8				
Fabrication	Acc.		1	1		1	1				1	2	1	1
	Sous-total		1	1	1	1					1	2	1	1
Commerce	Acc.			3	4	2	3	4	6	4	1	2	2	2
	Sous-total			3	4	2	3	4	6	4	1	2	2	2
Autres	Acc.				1		1		1			1		
	Sous-total				1		1		1			1		
	Total		4	15	13	9	9	13	18	20	7	7	4	5

Législation sur les étrangers

			2000	2013	2014	2015	2016	2017	2018	2019	2020	2021	2022	2023
Transmigration illégale	Accès au territoire	Acc.	1											
	Séjour	Acc.		2	1			1		1				
	Sous-total		1	2	1			1		1				
	Total		1	2	1			1		1				



Environnement

			2000	2013	2014	2015	2016	2017	2018	2019	2020	2021	2022	2023
Déchets	Déchets par particulier	Acc.				2	1	1	7	10	5	3	7	2
		Sous-total				2	1	1	7	10	5	3	7	2
Autres que déchets	Urbanisme	Acc.						2						
	Permis d'environnement	Acc.							1					
	Pollution de l'eau	Acc.	1			1	1							
	Pollution du sol	Acc.		1		2					1			
	Autres nuisances en matière d'environnement	Acc.				1								
		Sous-total		1		4	1	2	1		1			
Biodiversité / Faune et flore	Bien-être animal	Acc.	12		2	5			2			1	3	1
	Permis / autorisation animaux	Acc.			1									
	Destruction d'animaux	Acc.	3	1		1	1		1	1	2	2	1	
		Sous-total	15	1	3	6	1		3	1	2	3	4	1
		Total	16	2	3	12	3	3	11	11	8	6	11	3

Armes et explosifs

			2000	2013	2014	2015	2016	2017	2018	2019	2020	2021	2022	2023
Détention illégale	Arme à feu	Acc.		8	5	7	4	8	10	12	5	4	6	5
	Arme blanche ou non à feu	Acc.		1	3				1	6		2	1	
	Munition	Acc.			1					2	1	3	1	2
	Pièces/accessoires	Acc.							1					
	Non spécifié	Acc.												1
		Sous-total		9	9	7	4	8	8	12	20	6	9	8
Port / transport illégal	Arme blanche ou non à feu	Acc.		1						1				
	Non spécifié	Acc.	1											
		Sous-total	1	1							1			
Commerce illégal	Non spécifié	Acc.	1											
		Sous-total	1											
Autre	Stockage	Acc.												1
	Non-respect conditions légales prêts d'armes	Acc.											1	
	Non spécifié	Acc.	1											
		Sous-total	1										1	1
		Total	3	10	9	7	4	8	12	21	6	9	9	9



Protection de la personne

			2000	2013	2014	2015	2016	2017	2018	2019	2020	2021	2022	2023
Discrimination	Racisme et xénophobie	Acc.					1	1				1		
		Sous-total					1	1				1		
Droit à l'image		Acc.												4
		Sous-total												4
		Total					1	1				1		4



Momignies

Infraction Lois spéciales

Hormones et dopage

		2000	2013	2014	2015	2016	2017	2018	2019	2020	2021	2022	2023
Détention	Acc.							2	1				
	Sous-total:							2	1				
	Total:							2	1				

Protection de la jeunesse

		2000	2013	2014	2015	2016	2017	2018	2019	2020	2021	2022	2023
Législation sur l'obligation scolaire	Acc.	1		2	1	1	2	1					
	Sous-total:	1		2	1	1	2	1					
Législation sur la protection de la jeunesse	Acc.	2	2	4	7	10	7	9	9	4	7	8	3
	Sous-total:	2	2	4	7	10	7	9	9	4	7	8	3
Non spécifié	Acc.												1
	Sous-total:												1
	Total:	3	2	6	8	11	9	10	9	4	7	8	4



Code pénal social

		2000	2013	2014	2015	2016	2017	2018	2019	2020	2021	2022	2023
Harcèlement au travail	Acc.		1	1				2		1	2		3
	Sous-total:		1	1				2		1	2		3
Travail illégal	Acc.		1										
	Sous-total:		1										
Fraude sociale aux cotisations (travail au noir)	Acc.					1	1	2	2	1			1
	Sous-total:					1	1	2	2	1			1
Documents sociaux	Acc.						1						
	Sous-total:						1						
Surveillance et contrôle	Acc.								1				
	Sous-total:								1				
Infr. contre foi publique en droit pénal social	Acc.								1				
	Tent.				1								
	Sous-total:				1				1				
Escroquerie en droit pénal social	Acc.						1	6	9	3	6	3	1
	Sous-total:						1	6	9	3	6	3	1
Autres	Acc.			2	3	3	6	3	2			2	
	Sous-total:			2	3	3	6	3	2			2	
	Total:		2	3	4	4	9	13	15	5	8	5	5

Ivresse et alcool

		2000	2013	2014	2015	2016	2017	2018	2019	2020	2021	2022	2023
Ivresse publique	Acc.	3		3	3	5	2						
	Sous-total:	3		3	3	5	2						
	Total:	3		3	3	5	2						



Registre de population

		2000	2013	2014	2015	2016	2017	2018	2019	2020	2021	2022	2023
	Acc.	1	1		6	4	14	17	13	8	2	3	
	Sous-total:	1	1		6	4	14	17	13	8	2	3	
	Total:	1	1		6	4	14	17	13	8	2	3	

Carte d'identité

		2000	2013	2014	2015	2016	2017	2018	2019	2020	2021	2022	2023
Pas en possession	Acc.	1		1									
	Sous-total:	1		1									
Non spécifié	Acc.			1									
	Sous-total:			1									
	Total:	1		2									

Santé publique

		2000	2013	2014	2015	2016	2017	2018	2019	2020	2021	2022	2023
Art de guérir, art infirmier, etc.	Acc.						1						
	Sous-total:						1						
Politique de la santé	Acc.									10			
	Sous-total:									10			
Refus ou négligence respect mesures	Acc.									52			
	Sous-total:									52			
Autres	Acc.	1								96			
	Sous-total:	1								96			
	Total:	1					1			158			



Travail

		2000	2013	2014	2015	2016	2017	2018	2019	2020	2021	2022	2023
Commerce ambulant	Acc.		1										
	Sous-total:		1										
Fraude sociale aux cotisations (travail au noir)	Acc.		1			1		3					1
	Sous-total:		1			1		3					1
	Total:		2			1		3					1

Protection des revenus publics

		2000	2013	2014	2015	2016	2017	2018	2019	2020	2021	2022	2023
Douane et accises	Acc.					1	1						
	Sous-total:					1	1						
Taxe de circulation / TMC	Acc.								2	2			
	Sous-total:								2	2			
Fraude sociale aux allocations	Acc.					1	1	1		2			
	Sous-total:					1	1	1		2			
Fraude TVA	Acc.	1											
	Sous-total:	1											
	Total:	1				2	2	1	2	4			

Législation économique

		2000	2013	2014	2015	2016	2017	2018	2019	2020	2021	2022	2023
Sociétés	Acc.	1											
	Sous-total:	1											
Autres	Acc.			1				1					
	Sous-total:			1				1					
	Total:	1		1				1					



Pratiques commerciales

		2000	2013	2014	2015	2016	2017	2018	2019	2020	2021	2022	2023
Pratiques du marché et protection du consommateur	Acc.	1											
	Sous-total:	1											
Autres	Acc.		2		1	1							
	Sous-total:		2		1	1							
	Total:	1	2		1	1							

Autres lois spéciales

		2000	2013	2014	2015	2016	2017	2018	2019	2020	2021	2022	2023
Loteries et jeux de hasard	Acc.	10											
	Sous-total:	10											
Autres	Acc.	22											
	Sous-total:	22											
	Total:	32											

STATISTIQUES POLICIERES DE CRIMINALITE

LIEU DE PERPETRATION: COMMUNE

Momignies

***ANNEXE III: DETAIL
FIGURES CRIMINELLES / PHENOMENES***



Momignies

FC Vol moyen de transport

		2000	2013	2014	2015	2016	2017	2018	2019	2020	2021	2022	2023
Vol de voiture	Acc.	5	12	10	5	3	4	7	9	5	3	4	1
	Tent.	4	1	1	2			5		1		1	
	Total	9	13	11	7	3	4	12	9	6	3	5	1
Vol de moto	Acc.	1	1	1	3	3		2		1		2	
	Tent.								1				
	Total	1	1	1	3	3		2	1	1		2	
Carjacking	Acc.	1			2				2				
	Tent.												
	Total	1			2				2				
Homejacking	Acc.		1					1					
	Tent.												
	Total		1					1					
Vol dans les garages	Acc.										1		
	Tent.												
	Total										1		
Vol de vélomoteur	Acc.	5	3		3	6			1			1	
	Tent.												
	Total	5	3		3	6			1			1	
Vol de vélo	Acc.	3	4	6	3	1	1	3				4	1
	Tent.												
	Total	3	4	6	3	1	1	3				4	1



FC Cambriolage

		2000	2013	2014	2015	2016	2017	2018	2019	2020	2021	2022	2023
Cambriolage dans habitation	Acc.	9	37	29	26	19	20	53	18	14	10	14	11
	Tent.	3	17	13	10	14	12	17	12	12	3	1	7
	Total	12	54	42	36	33	32	70	30	26	13	15	18
Cambriolage ds entreprise ou commerce	Acc.	16	10	7	5	6	2	8	5	4	1	4	2
	Tent.	2	4	3		1	2	2	3		1		
	Total	18	14	10	5	7	4	10	8	4	2	4	2
Cambriolage ds service public ou bâtiment administ	Acc.	2	5	2	4	5	1	7	3		1	2	
	Tent.	1				3	2	1	2				2
	Total	3	5	2	4	8	3	8	5		1	2	2
Cambriolage dans bâtiment (total)	Acc.	26	52	38	35	30	23	68	26	18	12	20	13
	Tent.	6	21	16	10	18	16	20	17	12	4	1	9
	Total	32	73	54	45	48	39	88	43	30	16	21	22

FC Vol autre

		2000	2013	2014	2015	2016	2017	2018	2019	2020	2021	2022	2023
Vol à main armée	Acc.		1		1	1	1		1				
	Tent.				1		1				1		
	Total		1		2	1	2		1		1		
Vol avec violence sans arme	Acc.	3	2	2	3	2		5	2			1	2
	Tent.		1				1	1		2			
	Total	3	3	2	3	2	1	6	2	2		1	2
Vol dans ou sur un véhicule	Acc.	10	13	15	6	11	13	19	6	12	5	12	10
	Tent.	1		2	3	2	2		1			2	1
	Total	11	13	17	9	13	15	19	7	12	5	14	11
Vol d'armes et explosifs	Acc.	1	4	2	1	5	3	1	2	2		1	
	Tent.												
	Total	1	4	2	1	5	3	1	2	2		1	



FC Vol autre

		2000	2013	2014	2015	2016	2017	2018	2019	2020	2021	2022	2023
Arrachage de sac à main	Acc.							1					
	Tent.		1										
	Total		1					1					
Vol à l'arraché	Acc.				1			1					
	Tent.		1					1					
	Total		1		1			2					
Vol à l'étalage	Acc.	3	3	1	1	2	1	3	3	4	2	4	8
	Tent.					1						1	
	Total	3	3	1	1	3	1	3	3	4	2	5	8
Vol par ruse	Acc.	1		1									1
	Tent.												
	Total	1		1									1
Vol de métaux	Acc.		8	6	6	1		5	2		3	3	2
	Tent.										1		
	Total		8	6	6	1		5	2		4	3	2
Vol sur les chantiers	Acc.	3	1	3			3	2		1	1		1
	Tent.			2			2						
	Total	3	1	5			5	2		1	1		1
Vol d'animaux	Acc.	1	5	3	1		2	1	1		1	3	
	Tent.											1	
	Total	1	5	3	1		2	1	1		1	4	
Vol de cargaison	Acc.												1
	Tent.												
	Total												1



Criminalité ICT

		2000	2013	2014	2015	2016	2017	2018	2019	2020	2021	2022	2023
Fraude de cartes de paiements	Acc.	1							2	11	6		4
	Total	1							2	11	6		4
Phishing	Acc.							13	2		1	1	3
	Total							13	2		1	1	3

FC Autre

		2000	2013	2014	2015	2016	2017	2018	2019	2020	2021	2022	2023
Violence contre les métiers d'intérêt général	Acc.		2	4	9	8	4	6	6	4	3		3
	Tent.								1				
	Total		2	4	9	8	4	6	7	4	3		3
Viol collectif	Acc.									1			
	Total									1			
Graffiti	Acc.					1	2	3	3		3		
	Total					1	2	3	3		3		
Dégradation de voiture	Acc.	4	14	15	21	14	8	18	19	15	7	9	10
	Total	4	14	15	21	14	8	18	19	15	7	9	10
Rixe au couteau	Acc.												1
	Total												1



PH Violence intrafamiliale (VIF)

		2000	2013	2014	2015	2016	2017	2018	2019	2020	2021	2022	2023
VIF: physique, dans le couple	Acc.	1	11	15	14	12	19	19	16	7	15	16	9
	Total	1	11	15	14	12	19	19	16	7	15	16	9
VIF: physique, envers des descendants	Acc.	1	1	1	5	4	4	4	6	2		6	1
	Tent.					1							
	Total	1	1	1	5	5	4	4	6	2		6	1
VIF: physique, envers d'autres membres	Acc.	6	7		6	6	1	6	6	6	6	3	6
	Total	6	7		6	6	1	6	6	6	6	3	6
VIF: sexuelle, dans le couple	Acc.									1			1
	Total									1			1
VIF: sexuelle, envers des descendants	Acc.		1				1				1		
	Tent.									1			
	Total		1				1			1	1		
VIF: sexuelle, envers d'autres membres	Acc.					1							
	Total					1							
VIF: psychique, dans le couple	Acc.	4	16	13	18	4	13	1	14	7	15	7	8
	Total	4	16	13	18	4	13	1	14	7	15	7	8
VIF: psychique, envers des descendants	Acc.			1	1	3		1	4	2	2	4	2
	Total			1	1	3		1	4	2	2	4	2
VIF: psychique, envers d'autres membres	Acc.		2		2		1	2	1	1	2		4
	Total		2		2		1	2	1	1	2		4
VIF: économique, dans le couple	Acc.	1	1	3	1		1	1	2	1	3	2	1
	Total	1	1	3	1		1	1	2	1	3	2	1
VIF: économique, envers des descendants	Acc.		1					1	1	1			
	Total		1					1	1	1			
VIF: économique, envers d'autres membres	Acc.		1	1	2	2	6	6	2	2	2	1	
	Total		1	1	2	2	6	6	2	2	2	1	



PH Hormones et dopage

		2000	2013	2014	2015	2016	2017	2018	2019	2020	2021	2022	2023
Dopage humain	Acc.							2	1				
	Total							2	1				

PH Drogues

		2000	2013	2014	2015	2016	2017	2018	2019	2020	2021	2022	2023
Vente de cocaïne	Acc.			1		2	1	1				1	1
	Total			1		2	1	1				1	1

		2000	2013	2014	2015	2016	2017	2018	2019	2020	2021	2022	2023
Import-export de cocaïne	Acc.							1					
	Total							1					

		2000	2013	2014	2015	2016	2017	2018	2019	2020	2021	2022	2023
Vente de drogues synthétiques	Acc.			1					1				
	Total			1					1				

		2000	2013	2014	2015	2016	2017	2018	2019	2020	2021	2022	2023
Production de cannabis (culture)	Acc.		1		1	1					2	1	
	Total		1		1	1					2	1	

		2000	2013	2014	2015	2016	2017	2018	2019	2020	2021	2022	2023
Vente de cannabis en grande quantité	Acc.											1	
	Total											1	

		2000	2013	2014	2015	2016	2017	2018	2019	2020	2021	2022	2023
Import-export d'héroïne	Acc.							2					
	Total							2					

		2000	2013	2014	2015	2016	2017	2018	2019	2020	2021	2022	2023
Vente-traffic d'héroïne	Acc.			1	1	3	3	3			2	1	
	Total			1	1	3	3	3			2	1	

PH Traite des êtres humains

		2000	2013	2014	2015	2016	2017	2018	2019	2020	2021	2022	2023
TEH - exploitation sexuelle	Acc.									1		1	1
	Total									1		1	1

PH Violence dans l'espace public

		2000	2013	2014	2015	2016	2017	2018	2019	2020	2021	2022	2023
Violence physique (transport public)	Acc.						1	2					
	Total						1	2					



PH Violence dans l'espace public

		2000	2013	2014	2015	2016	2017	2018	2019	2020	2021	2022	2023
Violence physique (voie publique)	Acc.	6	10	14	14	16	9	24	21	12	12	10	7
	Tent.					2		1	2	1		1	1
	Total	6	10	14	14	18	9	25	23	13	12	11	8
Violence physique (autre endroit public)	Acc.				2				1				
	Total				2				1				
Violence physique (endroit accessible au public)	Acc.	4	12	7	3	4	5	4	2	1		2	3
	Total	4	12	7	3	4	5	4	2	1		2	3
Violence sexuelle (transport public)	Acc.									1		1	
	Total									1		1	
Violence sexuelle (voie publique)	Acc.	1		1	1	1	2	1		1			1
	Total	1		1	1	1	2	1		1			1
Violence sexuelle (autre endroit public)	Acc.										1		
	Total										1		
Violence sexuelle (endroit accessible au public)	Acc.							1					
	Total							1					
Violence psychique (transport public)	Acc.					1	1	2	1				
	Total					1	1	2	1				
Violence psychique (voie publique)	Acc.	6	9	13	11	10	24	18	10	6	7	7	9
	Total	6	9	13	11	10	24	18	10	6	7	7	9
Violence psychique (autre endroit public)	Acc.			4	2	5	3		2			3	2
	Total			4	2	5	3		2			3	2
Violence psychique (endroit accessible au public)	Acc.		4	4	4	4	2	4	5		1		6
	Total		4	4	4	4	2	4	5		1		6
Vol à main armée (voie publique)	Acc.				1				1				
	Total				1				1				



PH Violence dans l'espace public

		2000	2013	2014	2015	2016	2017	2018	2019	2020	2021	2022	2023
Vol à main armée (endroit accessible au public)	Acc.					1							
	Tent.						1				1		
	Total					1	1				1		
Vol avec violence sans arme (voie publique)	Acc.	1	1	1	1			3	1				
	Tent.							1					
	Total	1	1	1	1			4	1				
Vol avec violence sans arme (endr. acces. au pub.)	Acc.	1	1						1				
	Tent.		1										
	Total	1	2	1					1				

PH Autre

		2000	2013	2014	2015	2016	2017	2018	2019	2020	2021	2022	2023
Terrorisme, extrémisme et radicalisme	Acc.					1							
	Total					1							
Cyberharcèlement	Acc.		3	2	3		4	12	9	6	3	12	6
	Total		3	2	3		4	12	9	6	3	12	6
Fraude à l'identité	Acc.			6	1		1	2	1	2	5	3	
	Total			6	1		1	2	1	2	5	3	

STATISTIQUES POLICIERES DE CRIMINALITE

LIEU DE PERPETRATION: COMMUNE

Momignies

***ANNEXE IV: FAITS ENREGISTRES
NON CRIMINELS***



Momignies

Faits non criminels

Maladies / Décès / Disparition

	2000	2013	2014	2015	2016	2017	2018	2019	2020	2021	2022	2023
Suicide	2	3	6	2	3	4	5	4	2	6	5	4
Personne malade	3	1	1	5	3	1	1	4	1	3	4	2
Décès suspect				1		1				2		
Décès naturel				1	1	1	2					
Disparition (personne disparue)	1	1	3	1	1	1	3	1	1	2	6	
Accident (sauf roulage)			1	1	4	1		1	3		2	1
Total	6	5	11	11	12	9	11	10	7	13	17	7

Appels

	2000	2013	2014	2015	2016	2017	2018	2019	2020	2021	2022	2023
Appels	2	1			1					1		
Total	2	1			1					1		

Problèmes sociaux

	2000	2013	2014	2015	2016	2017	2018	2019	2020	2021	2022	2023
Différends familiaux	14	6	4	10	9	9	6	10	3	13	12	5
Différend (pas de coups)	8	6	6	2	6	3	3	3	4	9	3	6
Affaire civile	3	1	3	5	5	1	2	1	1	1	2	3
Protection de la jeunesse	20	8	6	3	14	5	7	5	6	4	4	7
Autres	1	1	1		1	1	1	2		1	4	2
Total	46	22	20	20	35	19	19	21	14	28	25	23



Ordre public

	2000	2013	2014	2015	2016	2017	2018	2019	2020	2021	2022	2023
Troubles							1					
Total							1					

Agissements suspects

	2000	2013	2014	2015	2016	2017	2018	2019	2020	2021	2022	2023
	8	2	3	3	4	6	3	8	2	1	3	2
Total	8	2	3	3	4	6	3	8	2	1	3	2

Objets trouvés

	2000	2013	2014	2015	2016	2017	2018	2019	2020	2021	2022	2023
						1	1		1	2	2	2
Total						1	1		1	2	2	2

Objets perdus

	2000	2013	2014	2015	2016	2017	2018	2019	2020	2021	2022	2023
	13	49	56	65	80	68	84	73	72	78	62	59
Total	13	49	56	65	80	68	84	73	72	78	62	59



Autres non-infractions

	2000	2013	2014	2015	2016	2017	2018	2019	2020	2021	2022	2023
Non-respect des conditions		1								1	1	1
Procès-verbal d'information	2	7	6	10	8	12	8	7	11	6	6	2
Notification		1	3	3	1	5	5	3	5	3	8	3
Dégradation involontaire câbles (non-télécom)											1	
Demande signalement surveillance électronique											5	3
Fonction de contrôle armes		1							2	3		1
Total	2	10	9	13	9	17	13	10	18	13	21	10